

PERATURAN BUPATI SIDOARJO
NOMOR 40 TAHUN 2021
TENTANG

RENCANA KERJA PEMERINTAH DAERAH TAHUN 2022

PEMERINTAH DAERAH KABUPATEN SIDOARJO

BUPATI SIDOARJO
PROVINSI JAWA TIMUR

PERATURAN BUPATI SIDOARJO
NOMOR 40 TAHUN 2021

TENTANG
RENCANA KERJA PEMERINTAH DAERAH TAHUN 2022

DENGAN RAHMAT TUHAN YANG MAHA ESA

BUPATI SIDOARJO,

Menimbang : a. bahwa sesuai ketentuan Pasal 26 ayat (2) Undang-Undang Nomor 25 Tahun 2004 tentang Sistem Perencanaan Pembangunan Nasional, Pasal 264 ayat (2) Undang–Undang Nomor 23 Tahun 2014 tentang Pemerintahan Daerah, Pasal 23 ayat (1) Peraturan Pemerintah Nomor 8 Tahun 2008 tentang Tahapan, Tata Cara Penyusunan, Pengendalian dan Evaluasi Pelaksanaan Rencana Pembangunan Daerah, dan Pasal 104 Peraturan Menteri Dalam Negeri Nomor 86 Tahun 2017 tentang Tata Cara Perencanaan, Pengendalian dan Evaluasi Pembangunan Daerah, Tata Cara Evaluasi Rancangan Peraturan Daerah tentang Rencana Pembangunan Jangka Panjang Daerah dan Rencana Pembangunan Jangka Menengah Daerah, serta Tata Cara Perubahan Rencana Pembangunan Jangka Panjang Daerah, Rencana Pembangunan Jangka Menengah Daerah, dan Rencana Kerja Pemerintah Daerah, Rencana Kerja Pemerintah Daerah (RKPD) ditetapkan dengan Peraturan Kepala Daerah;

b. bahwa berdasarkan pertimbangan sebagaimana dimaksud dalam huruf a, serta dalam rangka menjamin keselarasan dan konsistensi antara perencanaan, penganggaran, pelaksanaan, dan pengawasan, perlu menetapkan Peraturan Bupati tentang Rencana Kerja Pemerintah Daerah Tahun 2022;

Mengingat : 1. Undang-Undang Nomor 12 Tahun 1950 tentang Pembentukan Daerah Kabupaten Dalam Lingkungan Propinsi Jawa Timur, juncto Undang-Undang Nomor 2 Tahun 1965 tentang Perubahan Batas Wilayah Kotapraja Surabaya dan Daerah Tingkat II Surabaya (Lembaran Negara Republik Indonesia Tahun 1965 Nomor 19, Tambahan Lembaran Negara Republik Indonesia Nomor 2730);

2. Undang-Undang Nomor 17 Tahun 2003 tentang Keuangan Negara (Lembaran Negara Republik Indonesia Tahun 2003 Nomor 47, Tambahan Lembaran Negara Republik Indonesia Nomor 4286);
3. Undang-Undang Nomor 25 Tahun 2004 tentang Sistem Perencanaan Pembangunan Nasional (Lembaran Negara Republik Indonesia Tahun 2004 Nomor 104, Tambahan Lembaran Negara Republik Indonesia Nomor 4421);
4. Undang-Undang Nomor 12 Tahun 2011 tentang Pembentukan Peraturan Perundang-undangan (Lembaran Negara Republik Indonesia Tahun 2011 Nomor 82, Tambahan Lembaran Negara Republik Indonesia Nomor 5234), sebagaimana telah diubah dengan Undang-Undang Nomor 15 Tahun 2019 (Lembaran Negara Republik Indonesia Tahun 2019 Nomor 183, Tambahan Lembaran Negara Republik Indonesia Nomor 6398);
5. Undang-Undang Nomor 23 Tahun 2014 tentang Pemerintahan Daerah (Lembaran Negara Republik Indonesia Tahun 2014 Nomor 244, Tambahan Lembaran Negara Republik Nomor 5587), sebagaimana telah diubah beberapa kali terakhir dalam Undang-Undang Nomor 11 Tahun 2020 tentang Cipta Kerja (Lembaran Negara Republik Indonesia Nomor 245 Tahun 2020, Tambahan Lembaran Negara Republik Indonesia Nomor 6573);
6. Peraturan Pemerintah Nomor 8 Tahun 2008 tentang Tahapan, Tata cara Penyusunan, Pengendalian dan Evaluasi Pelaksanaan Rencana Pembangunan Daerah (Lembaran Negara Republik Indonesia Tahun 2008 Nomor 21, Tambahan Lembaran Negara Republik Indonesia Nomor 4817);
7. Peraturan Pemerintah Nomor 18 Tahun 2016 tentang Perangkat Daerah (Lembaran Negara Republik Indonesia Tahun 2016 Nomor 114, Tambahan Lembaran Negara Republik Indonesia Nomor 5887), sebagaimana telah diubah dengan Peraturan Pemerintah Nomor 72 Tahun 2019 (Lembaran Negara Republik Indonesia Tahun 2019 Nomor 187, Tambahan Lembaran Negara Republik Indonesia Nomor 6402);
8. Peraturan Pemerintah Nomor 12 Tahun 2019 tentang Pengelolaan Keuangan Daerah (Lembaran Negara Republik Indonesia Tahun 2019 Nomor 42, Tambahan Lembaran Negara Republik Indonesia Nomor 6322);
9. Peraturan Presiden Nomor 59 Tahun 2017 tentang Pelaksanaan Pencapaian Tujuan Pembangunan Berkelanjutan (Lembaran Negara Republik Indonesia Tahun 2017 Nomor 136);

10. Peraturan Presiden Nomor 80 Tahun 2019 tentang Percepatan Pembangunan Ekonomi di Kawasan Gresik-Bangkalan-Mojokerto-Surabaya-Sidoarjo-Lamongan, Kawasan Bromo-Tengger-Semeru, Serta Kawasan Selingkar Wilis dan Lintas Selatan (Lembaran Negara Republik Indonesia Tahun 2019 Nomor 225);
11. Peraturan Presiden Nomor 18 Tahun 2020 tentang Rencana Pembangunan Jangka Menengah Nasional Tahun 2020-2024 (Lembaran Negara Republik Indonesia Tahun 2020 Nomor 10);
12. Peraturan Presiden Nomor 33 Tahun 2020 tentang Standar Harga Satuan Regional (Lembaran Negara Republik Indonesia Tahun 2020 Nomor 57);
13. Peraturan Menteri Dalam Negeri Nomor 80 Tahun 2015 tentang Pembentukan Produk Hukum Daerah (Berita Negara Republik Indonesia Tahun 2015 Nomor 2036), sebagaimana telah diubah dengan Peraturan Menteri Dalam Negeri Nomor 120 Tahun 2018 (Berita Negara Republik Indonesia Tahun 2018 Nomor 157);
14. Peraturan Menteri Dalam Negeri Nomor 86 Tahun 2017 tentang Tata Cara Perencanaan, Pengendalian dan Evaluasi Pembangunan Daerah, Tata Cara Evaluasi Rancangan Peraturan Daerah tentang Rencana Pembangunan Jangka Panjang Daerah dan Rencana Pembangunan Jangka Menengah Daerah, serta Tata Cara Perubahan Rencana Pembangunan Jangka Panjang Daerah, Rencana Pembangunan Jangka Menengah Daerah, dan Rencana Kerja Pemerintah Daerah (Berita Negara Republik Indonesia Tahun 2017 Nomor 1312);
15. Peraturan Menteri Dalam Negeri Nomor 70 Tahun 2019 tentang Sistem Informasi Pemerintah Daerah (Berita Negara Republik Indonesia Tahun 2019 Nomor 1114);
16. Peraturan Menteri Dalam Negeri Nomor 90 Tahun 2019 tentang Klasifikasi, Kodifikasi, dan Nomenklatur Perencanaan Pembangunan dan Keuangan Daerah (Berita Negara Tahun 2019 Nomor 90);
17. Peraturan Menteri Dalam Negeri Nomor 77 Tahun 2020 tentang Pedoman Teknis Pengelolaan Keuangan Daerah (Berita Negara Republik Indonesia Tahun 2020 Nomor 1781);
18. Peraturan Menteri Dalam Negeri Nomor 17 Tahun 2021 tentang Pedoman Penyusunan Rencana Kerja Pemerintah Daerah Tahun 2022 (Berita Negara Republik Indonesia Tahun 2021 Nomor 496);
19. Peraturan Daerah Provinsi Jawa Timur Nomor 7 Tahun 2019 tentang Rencana Pembangunan Jangka Menengah Daerah Provinsi Jawa Timur Tahun 2019 – 2024 (Lembaran Daerah Provinsi Jawa Timur Tahun 2019 Nomor 5 Seri D, Tambahan Lembaran Daerah Provinsi Jawa Timur Nomor 94);

20. Peraturan Daerah Nomor 5 Tahun 2006 tentang Rencana Pembangunan Jangka Panjang Daerah Kabupaten Sidoarjo Tahun 2006 – 2025 (Lembaran Daerah Kabupaten Sidoarjo Tahun 2006 Nomor 2 Seri E), sebagaimana telah diubah dengan Peraturan Daerah Kabupaten Sidoarjo Nomor 10 Tahun 2015 (Lembaran Daerah Kabupaten Sidoarjo Tahun 2015 Nomor 8 Seri D, Tambahan Lembaran Daerah Nomor 63);
21. Peraturan Daerah Kabupaten Sidoarjo Nomor 11 Tahun 2016 tentang Pembentukan dan Susunan Perangkat Daerah Kabupaten Sidoarjo (Lembaran Daerah Kabupaten Sidoarjo Tahun 2016 Nomor 1 Seri C, Tambahan Lembaran Daerah Kabupaten Sidoarjo Nomor 70), sebagaimana telah diubah dengan Peraturan Daerah Kabupaten Sidoarjo Nomor 6 Tahun 2018 (Lembaran Daerah Kabupaten Sidoarjo Tahun 2016 Nomor 1 Seri C, Tambahan Lembaran Daerah Kabupaten Sidoarjo Nomor 88);

MEMUTUSKAN :

Menetapkan : PERATURAN BUPATI TENTANG RENCANA KERJA PEMERINTAH DAERAH TAHUN 2022.

Pasal 1

Dalam Peraturan Bupati ini yang dimaksud dengan :

1. Pemerintah Kabupaten adalah Pemerintah Kabupaten Sidoarjo.
2. Bupati adalah Bupati Sidoarjo.
3. Dewan Perwakilan Rakyat Daerah yang selanjutnya disingkat DPRD adalah Dewan Perwakilan Rakyat Daerah Kabupaten Sidoarjo.
4. Perangkat Daerah adalah Perangkat Daerah di lingkungan Pemerintah Kabupaten Sidoarjo.
5. Badan Perencanaan Pembangunan Daerah yang selanjutnya disebut Bappeda, adalah Badan Perencanaan Pembangunan Daerah Kabupaten Sidoarjo.
6. Rencana Kerja Pemerintah Daerah yang selanjutnya disingkat RKPD adalah Rencana Kerja Pemerintah Daerah Tahun 2022 Kabupaten Sidoarjo.

Pasal 2

RKPD merupakan dokumen perencanaan pembangunan daerah Kabupaten Sidoarjo dalam jangka waktu 1 (satu) tahun yang dimulai pada tanggal 1 Januari 2022 dan berakhir pada tanggal 31 Desember 2022.

Pasal 3

(1) RKPD sebagaimana dimaksud dalam Pasal 2, disusun dengan sistematika sebagai berikut :

BAB I	:	PENDAHULUAN
BAB II	:	GAMBARAN UMUM KONDISI DAERAH
BAB III	:	KERANGKA EKONOMI DAERAH DAN KEUANGAN DAERAH
BAB IV	:	SASARAN DAN PRIORITAS PEMBANGUNAN DAERAH TAHUN 2022
BAB V	:	RENCANA KERJA DAN PENDANAAN DAERAH
BAB VI	:	KINERJA PENYELENGGARAAN PEMERINTAH DAERAH
BAB VII	:	PENUTUP.

(2) Uraian secara rinci RKPD sebagaimana dimaksud pada ayat (1), tercantum dalam lampiran dan merupakan bagian yang tidak terpisahkan dari Peraturan Bupati ini.

Pasal 4

RKPD sebagaimana dimaksud dalam Pasal 3 digunakan sebagai :

a. pedoman bagi Perangkat Daerah dalam menyusun Rencana Kerja Perangkat Daerah;
b. pedoman bagi Pemerintah Kabupaten dalam menyusun Kebijakan Umum Anggaran Pendapatan dan Belanja Daerah (KUA) dan Prioritas Plafon Anggaran Sementara (PPAS) sebagai dasar penyusunan Rancangan Anggaran Pendapatan dan Belanja Daerah (RAPBD) Tahun Anggaran 2022;
c. dasar kebijakan untuk melaksanakan penyelenggaraan pemerintahan dan pembangunan serta pelayanan publik baik yang bersumber dari APBD maupun alternatif sumber pembiayaan lainnya.

Pasal 5

Dalam upaya keselarasan Rencana Kerja Perangkat Daerah dengan RKPD sebagaimana dimaksud dalam Pasal 4 huruf a, dilakukan verifikasi oleh Badan Perencanaan Pembangunan Daerah.

Pasal 6

Dalam rangka menyusun Rancangan Anggaran Pendapatan dan Belanja Daerah (RAPBD) Tahun Anggaran 2022 sebagaimana dimaksud dalam Pasal 4 huruf b :

a. Pemerintah Kabupaten menggunakan RKPD sebagai bahan pembahasan Kebijakan Umum Anggaran (KUA) dan Prioritas Plafon Anggaran Sementara (PPAS) dengan DPRD;
b. Perangkat Daerah menggunakan RKPD dalam melakukan pembahasan Rencana Kerja dan Anggaran (RKA) Perangkat Daerah Tahun Anggaran 2022 dengan DPRD.

Pasal 7

Peraturan Bupati ini mulai berlaku pada tanggal diundangkan.

Agar setiap orang mengetahuinya, memerintahkan pengundangan Peraturan Bupati ini dengan penempatannya dalam Berita Daerah Kabupaten Sidoarjo.

Ditetapkan di Sidoarjo
pada tanggal 8 Juli 2021

BUPATI SIDOARJO,

ttd

AHMAD MUHDLOR

Diundangkan di Sidoarjo
pada tanggal 8 Juli 2021

SEKRETARIS DAERAH
KABUPATEN SIDOARJO,

ACHMAD ZAINI

BERITA DAERAH KABUPATEN SIDOARJO TAHUN 2021 NOMOR 41

NOREG PERBUP : 40 TAHUN 2021

Kata Pengantar

Puji syukur kami panjatkan ke hadirat Tuhan Yang Maha Esa, atas segala kekuatan, rahmat dan kerunia-Nya sehingga Rencana Kerja Pemerintah Daerah (RKPD) Kabupaten Sidoarjo Tahun 2022 ini dapat terselesaikan dengan baik. Selanjutnya kami sampaikan terimakasih yang sebesar-besarnya kepada seluruh pihak, khususnya Sekretaris Daerah dan seluruh Pimpinan Perangkat Daerah (PD) yang telah membantu dan bekerjasama dalam penyelesaian dokumen ini.

Dokumen RKPD ini disusun dengan berpedoman pada Rencana Pembangunan Jangka Panjang Daerah (RPJPD) Kabupaten Sidoarjo Tahun 2006-2025, Dokumen Rencana Kerja Pemerintah (RKP) 2022, Program Strategis Nasional Tahun 2022. Dengan demikian, dokumen RKPD tahun 2022 telah dilakukan penyelerasan sasaran dan prioritas pembangunan daerah serta program perangkat daerah dengan sasaran, strategi dan arah kebijakan pembangunan daerah yang tercantum dalam RPJMD. Selain itu juga dilakukan penyelarasan terhadap tema, agenda pembangunan dan sasaran pengembangan wilayah yang tertuang dalam RKP dan program strategis nasional lainnya.

Penyusunan RKPD Kabupaten Sidoarjo Tahun 2022 memiliki tujuan antara lain sebagai berikut :

a. Sebagai pedoman bagi Pemerintah Daerah dalam menjalankan program prioritas daerah dalam jangka waktu 1 (satu) tahun periode anggaran.
b. Sebagai instrument evaluasi penyelenggaran Pemerintahan Daerah.
c. Sebagai pedoman Kepala Daerah dalam menyusun Kebijakan Umum Anggaran (KUA) dan Prioritas Plafon Anggaran Sementara (PPAS).

Akhir kata, kami sampaikan terimakasih kepada semua pihak yang telah membantu penyelesaian dokumen ini.

Sidoarjo, 2021

Tim Penyusun

Daftar Isi

Sampul Depan

Kata Pengantar i

Daftar Isi ii

Daftar Tabel v

Daftar Gambar ix

Bab I Pendahuluan 1

1.1 Latar Belakang 1

1.2 Dasar Hukum Penyusunan 5

1.3 Hubungan Antar Dokumen 9

1.4 Maksud Dan Tujuan 13

1.5 Sistematika Penulisan 13

BAB II Gambaran Umum Kondisi Daerah 17

2.1 Aspek Geografi dan Demografi 17

2.1. Kondisi Umum Kondisi Daerah 17

2.1.1 Aspek Geografi dan Demografi 17

2.1.1.1 Aspek Geografi 17

2.1.1.2 Kondisi Demografi 29

2.1.2 Aspek Kesejahteraan Masyarakat 35

2.1.2.1 Fokus Kesejahteraan dan Pemerataan Ekonomi 35

2.1.2.2 Fokus Kesejahteraan Sosial 45

2.1.2.3 Fokus Seni Budaya dan Olahraga 50

2.1.3 Aspek Pelayanan Umum 52

2.1.3.1 Fokus Layanan Urusan Pemerintah Wajib Pelayanan Dasar 52

2.1.3.2 Fokus Layanan Pemerintah Wajib Non Pelayanan Dasar 74

2.1.3.3 Fokus Layanan Urusan Pemerintah Pilihan 95

2.1.4 Aspek Daya Saing Daerah 101
2.1.4.1 Fokus Kemampuan Ekonomi Daerah 101
2.1.4.2 Fokus Sumber Daya Manusia 102
2.1.4.3 Fokus Iklim Berinvestasi 104

Bab III Kerangka Ekonomi dan Keuangan Daerah 1538
3.1 Arah Kebijakan Ekonomi Daerah 1538
3.1.1 Kondisi Ekonomi Daerah Tahun 2021 dan Prakiraan Tahun 2022 1544
3.1.1.1 Pertumbuhan Ekonomi 1544
3.1.1.2 PDRB (Produk Domestik Regional Bruto) 1545
3.1.1.3 Inflasi 1548
3.1.1.4 Indeks Pembangunan Manusia 1548
3.1.1.5. Tingkat Pengangguran Terbuka 1549
3.1.2 Tantangan dan Prospek Pembangunan Daerah Tahun Tahun 2022 1550
3.1.3 Kebijakan Pemulihan Ekonomi Dalam Penanganan Dampak Pandemi Covid 19 di Kabupaten Sidoarjo 1551
3.2 Arah Kebijakan Keuangan Daerah 1553
3.2.1 Arah Kebijakan Pendapatan Daerah..... 1554
3.2.2 Arah Kebijakan Belanja Daerah 1560
3.2.3 Arah Kebijakan Pembiayaan Daerah 1564
3.2.3.1 Arah Kebijakan Penerimaan Pembiayaan Daerah 1564
3.3 Rekapitulasi Realisasi dan Kerangka Pendanaan Pembangunan Daerah 1567

Bab IV Sasaran dan Prioritas Pembangunan Daerah ... 1572
4.1 Tujuan dan Sasaran Pembangunan 1572
4.1.1. Visi RPJMD Kab. Sidoarjo Tahun 2021-2026 1573
4.1.2. Misi RPJMD Kab. Sidoarjo Tahun 2021-2026 1576
4.1.3. Tujuan dan Sasaran 1580

4.2 Prioritas dan Sasaran Pembangunan Tahun 2022 1586
4.2.1. Prioritas Pembangunan Nasional Tahun 2022 1587
4.2.2. Prioritas Pembangunan Jawa Timur Tahun 2022 1588
4.2.3. Prioritas Pembangunan Kabupaten Sidoarjo Tahun 2022 ... 1590

Bab V Rencana Kerja dan Pendanaan Daerah 1598

Bab VI Kinerja Penyelenggaraan Pemerintah Daerah 2506

Bab VII Penutup.....2513

Daftar Tabel

Tabel 1.1	Keselarasan Program Prioritas Pembangunan Nasional, Provinsi Jawa Timur, Pemerintah Kabupaten Sidoarjo Tahun 2022	11
Tabel 2.1	Statistik Geografi dan Iklim di Sidoarjo	21
Tabel 2.2	Jumlah Penduduk Per Kecamatan Menurut Jenis KelaminTahun 2020	30
Tabel 2.3	Penduduk Menurut Umur dan Jenis Kelamin (%) Tahun 2020	31
Tabel 2.4	Penduduk Per Kecamatan Menurut Pendidikan Tahun 2020	32
Tabel 2.5	Penduduk Menurut Mata Pencaharian Tahun 2020	32
Tabel 2.6	Laju Pertumbuhan PDRB Atas Dasar Harga Konstan Tahun 2010 Menurut Lapangan Usaha Tahun 2016-2020	41
Tabel 2.7	Capaian Indikator Kinerja Urusan Pendidikan Tahun 2018-2020	52
Tabel 2.8	Jumlah Sarana Prasarana Kesehatan Berdasarkan Desa/Kelurahan Kabupaten Sidoarjo Tahun 2020	56
Tabel 2.9	Nilai Survei Kepuasan Masyarakat Terhadap RSUD Kabupaten SidoarjoTahun 2020	37
Tabel 2.10	Capaian Urusan Kesehatan Kabupaten Sidoarjo 2002 ..	58
Tabel 2.11	Rasio Jumlah Anggota Linmas terhadap Jumlah RT dan Prosentase Poskamling yang Aktif	67
Tabel 2.12	Rekap Data Tindak Pidana Ringan (Tipiring) Pelanggar Protokol Kesehatan yang Bertempat di Gor Sidoarjo Tahun 2020	68

Tabel 2.13	Indeks Keparahan dan Kedalaman Kemiskinan di Kabupaten Sidoarjo Tahun 2017-2020	72
Tabel 2.14	Penduduk Menurut Status Pekerjaan Utama dan Jenis Kelamin di Kabupaten Sidoarjo, 2020	75
Tabel 2.15	Persentase Produktivitas Tanaman Pangan dan Holtikultura Tahun 2019-2020	78
Tabel 2.16	Produksi Komoditas Pangan Hewani di Kabupaten Sidoarjo Tahun 2019-2020	79
Tabel 2.17	Persentase Pengadaan Tanah yang Terfasilitasi Sesuai Prosedur Kabupaten Sidoarjo 2018-2020	81
Tabel 2.18	Indeks Kualitas Lingkungan Hidup Kabupaten Sidoarjo Tahun 2016-2020	82
Tabel 2.19	Persentase Penduduk Ber-KTP Elekronik dan Ber-KK Kabupaten Sidoarjo 2016-2020	82
Tabel 2.20	Persentase Peserta KB pada Pasangan Usia Subur Kabupaten SidoarjoTahun 2020	83
Tabel 2.21	Persentase Realisasi Keselamatan Angkutan Darat Tahun 2018-2020	84
Tabel 2.22	Jumlah Koperasi Menurut Kelompok dan Kecamatan Tahun 2020	87
Tabel 2.23	Pertumbuhan Koperasi Berkualitas dan Pertumbuhan Usaha Mikro Mandiri Tahun 2016-2020	87
Tabel 2.24	Persentase Indikator Kinerja sesuai dengan Kompetensinya dan IKM Tahun 2018-2020	96
Tabel 2.25	Dokumen Perencanaan Kabupaten Sidoarjo Tahun 2016 – 2020	98
Tabel 2.26	Kinerja Pengawasan Tahun 2020	99
Tabel 2.27	Penilaian Evaluasi SAKIP Kabupaten Sidoarjo Tahun 2016–Triwulan II 2020	100
Tabel 2.28	Survey Kepuasan Masyarakat Kabupaten Sidoarjo Tahun 2015 – 2020	101

Tabel 3.1	Arah Kebijakan Umum Tahun 2022 dalam rancangan Awal RPJMD kabupaten Sidoarjo tahun 2021-2026	1540
Tabel 3.2	Nilai PDRB Menurut Lapangan Usaha Atas Dasar Harga Konstan (ADHK) Kabupaten Sidoarjo Tahun 2015 – 2020 (Juta Rupiah)	1546
Tabel 3.3	Nilai Inflasi Rata-Rata Tahun 2013-2020 Kabupaten Sidoarjo	1548
Tabel 3.4	Tingkat Pengangguran Terbuka Kabupaten Sidoarjo 2016 – 2020	1550
Tabel 3.5	Realisasi Pendapatan Kabupaten Sidoarjo Tahun 2018-2021	1556
Tabel 3.6	Proyeksi Pendapatan Daerah Tahun 2022 dan 2023	1557
Tabel 3.7	Realisasi Belanja Daerah Kabupaten Sidoarjo Tahun 2019-2020	1562
Tabel 3.8	Proyeksi Belanja Daerah Tahun 2022 dan 2023	1563
Tabel 3.9	Realisasi Pembiayaan Daerah Kabupaten Sidoarjo Tahun 2018-2020	1565
Tabel 3.10	Proyeksi Pembiayaan Daerah Tahun 2020 dan 2023	1566
Tabel 3.11	Rekapitulasi Realisasi APBD 2018-2020	1568
Tabel 3.12	Rekapitulasi Proyeksi APBD TA. 2022 dan TA. 2023	1570
Tabel 4.1	Pokok-pokok Visi Kabupaten Sidoarjo	1574
Tabel 4.2	Keterkaitan Visi dengan Misi Kabupaten SidoarjoTahun 2021-2026	1576
Tabel 4.3	Visi, Misi, Tujuan dan Sasaran Kabupaten Sidoarjo tahun 2021-2026	1583
Tabel 4.4	Keselarasan Program Prioritas RKPD Kabupaten Sidoarjo Tahun 2022 dengan Prioritas Pembangunan Nasional dan Provinsi Jawa Timur	1591
Tabel 4.5	Keterkaitan 17 Program Prioritas Kepala Daerah Dengan Prioritas Pembangunan Tahun 2022	1593

Tabel 5.1 Rekapitulasi Program, Kegiatan dan Sub Kegiatan Perangkat Daerah 1599
Tabel 5.2 Rincian Program, Kegiatan Perangkat Daerah 1603
Tabel 6.1 Indikator Kinerja Utama (IKU) Kabupaten Sidoarjo 2021-2026 2507
Tabel 6.2 Indikator Kinerja Kunci (IKK) Kabupaten Sidoarjo 2021-2026 2508

Daftar Gambar

Gambar 1.1	Alur Penyusunan RKPD	3
Gambar 1.2	Keterhubungan Dokumen antara RPJMD dan RKPD	10
Gambar 2.1.	Peta Kabupaten Sidoarjo	18
Gambar 2.2	Curah Hujan dan Suhu Udara Per Bulan Tahun 2020 ...	22
Gambar 2.3	Penggunaan Lahan Kabupaten Sidoarjo Tahun 2020 ...	23
Gambar 2.4	Peta Penggunaan Lahan Kabupaten Sidoarjo	24
Gambar 2.5	Jumlah Bencana Alam Kabupaten SidoarjoTahun 2020	26
Gambar 2.6	Peta Kawasan Rawan Bencana Kebakaran Kabupaten Sidoarjo	27
Gambar 2.7	Perkembangan Indeks Risiko Bencana Kabupaten Sidoarjo Tahun 2017-2020	27
Gambar 2.8	Persentase Penanganan Kasus Kebakaran Kabupaten SidoarjoTahun 2016-2020	28
Gambar 2.9	Jumlah Penduduk Kabupaten Sidoarjo Tahun 2020	29
Gambar 2.10	Komposisi Penduduk (%) Menurut UsiaTahun 2020	31
Gambar 2.11	Klasifikasi Desa Siaga Aktif Purnama Mandiri Kabupaten Sidoarjo (%) Tahun 2019-2020	36
Gambar 2.12	AHH Dan Angka Melek Huruf Kabupaten Sidoarjo 2018-2020	37
Gambar 2.13	Persentase Stanting Kabupaten Sidoarjo Tahun 2016-2020	37
Gambar 2.14	IPM Kabupaten Sidoarjo Tahun 2016-2020	38
Gambar 2.15	IPM Jawa Timur berdasarkan Kabupaten/Kota Tahun 2020	39
Gambar 2.16	Pertumbuhan Ekonomi Kabupaten Sidoarjo Tahun 2015-2020	42

Gambar 2.17 Perkembangan Inflasi Kabupaten Sidoarjo Bulan Januari-Desember Tahun 2020 43
Gambar 2.18 Inflasi Kabupaten Sidoarjo Terhadap Provinsi Jawa Timur dan Nasional Bulan Januari-Desember 2020 44
Gambar 2.19 APM Kabupaten Sidoarjo menurut Jenjang Pendidikan Tahun 2016- 2020 45
Gambar 2.20 APK Kabupaten Sidoarjo Menurut Jenjang Pendidikan Tahun 2016-2020 46
Gambar 2.21 AHH Kabupaten Sidoarjo dan Provinsi Jawa Timur Tahun 2016 – 2020 47
Gambar 2.22 Tren Angka Kematian Ibu (AKI) di Kabupaten SidoarjoTahun 2016 – 2020 48
Gambar 2.23 Realisasi Angka Kematian Bayi (AKB) di Kabupaten Sidoarjo Tahun 2016-2020 48
Gambar 2.24 Presentase Stunting Kabupaten Sidoarjo dibanding Provinsi Jawa Timur Tahun 2016-2020 49
Gambar 2.25 Jumlah Prestasi Pemuda dan Olahraga di Tingkat Regional Nasional dan InternasionalTahun 2016-2020 . 51
Gambar 2.26 Jumlah Group Kesenian Kabupaten Sidoarjo Tahun 2016-2020 51
Gambar 2.27 Jumlah Murid, Guru dan Sekolah Kabupaten Sidoarjo Tahun 2020 54
Gambar 2.28 Guru Pendidik yang Bersertifikat Kabupaten Sidoarjo Tahun 2020 54
Gambar 2.29 Klasifikasi Desa Siaga Aktif Purnama Mandiri Kabupaten Sidoarjo (%) Tahun 2019-2020 55
Gambar 2.30 Legalitas Tenaga Kesehatan dan Pengembangan SDM Kesehatan Tahun 2020 57
Gambar 2.31 Perkembangan Jalan Mantap Kabupaten Sidoarjo Tahun 2015 - 2020 59

Gambar 2.32 Perbandingan Kondisi Jalan Mantap dan Jalan Tidak Mantap di KabupatenSidoarjoTahun 2020 60
Gambar 2.33 Jumlah Bangunan ber-IMB (%) Kabupaten Sidoarjo Tahun 2016-2020 61
Gambar 2.34 Persentase Sumber Air Utama untuk Mandi/Cuci/dll di Kabupaten Sidoarjo Menurut Sumber Air Tahun 2020 .. 62
Gambar 2.35 Persentase Rumah Tangga di Kabupaten Sidoarjo Menurut Penguasaan Bangunan Tahun 2018-2020 63
Gambar 2.36 Rumah Tangga Memiliki Akses Sanitasi Tahun 2017-2020 63
Gambar 2.37 Persentase Peningkatan Rumah Layak Huni Kabupaten Sidoarjo 2015-2020..... 64
Gambar 2.38 Luas Kawasan Kumuh (Ha) Kabupaten Sidoarjo Tahun 2015-2020 65
Gambar 2.39 Perkembangan Indeks Rasa Aman Kabupaten SidoarjoTahun 2016-2020 66
Gambar 2.40 Jumlah Kejahatan di Kabupaten Sidoarjo Dilaporkan Tahun 2017-2020 66
Gambar 2.41 Persentase Kasus Pelanggaran Peraturan Daerah Yang Ditangani Tahun 2017-2020 67
Gambar 2.42 Persentase PMKS terhadap Jumlah Penduduk Kabupaten Sidoarjo Tahun 2015-2020 69
Gambar 2.43 Jumlah PMKS Terlantar Kabupaten Sidoarjo Tahun 2016-2020 70
Gambar 2.44 Tingkat Kemiskinan di Kabupaten Sidorjo, Jawa Timur dan Nasional Tahun 2016-2020 70
Gambar 2.45 Persentase Penduduk Miskin Kabupaten/Kotadi Jawa Timur Tahun 2020 71
Gambar 2.46 Jumlah Anggota DPRD Sidoarjo berdasarkan Jenis Kelamin dan Partai Politik tahun 2020 72

Gambar 2.47 Anggota DPRD Kabupaten Sidoarjo Menurut Pendidikan Tahun 2020 73
Gambar 2.48 Jumlah Pemilih Tetap Hasil Perbaikan Kedua (DPTHP-2) Kabupaten Sidoarjo dalam Pemilu tahun 2020 73
Gambar 2.49 Perkembangan Tingkat Pengangguran Terbuka (TPT) KabupatenSidoarjoTahun 2015-2020 74
Gambar 2.50 Persentase Lulusan Pelatihan yang Telah Bekerja Kabupaten SidoarjoTahun 2020 75
Gambar 2.51 Perkembangan Indeks Pembangunan Gender (GDI) Kabupaten Sidoarjo Tahun 2013-2020 76
Gambar 2.52 Persentase Kasus Kekerasan dan Trafficking Perempuan dan Anak yang diselesaikanTahun 2018-2020 77
Gambar 2.53 Perkembangan Pola Pangan Harapan (PPH) KonsumsiKabupatenSidoarjoTahun2016 – 2020 80
Gambar 2.54 Nilai Indeks SPBE Kabupaten Sidoarjo 2015-2020 85
Gambar 2.55 Perkembangan Koperasi Sehat dan Berkualitas Kabupaten Sidoarjo 2016-2020 89
Gambar 2.56 Perkembangan Usaha Mikro Tahun 2017-2020 90
Gambar 2.57 Perkembangan Besar Kredit Modal Kepada UMKM Tahun 2020 91
Gambar 2.58 Jumlah Investor PMA dan PMDN (Unit) Tahun 2016-2020 92
Gambar 2.59 Perkembangan Jumlah Prestasi Pemuda Kabupaten Sidoarjo Tahun2016-2020 93
Gambar 2.60 Perkembangan Jumlah Prestasi Olahraga Kabupaten Sidoarjo Tahun 2017-2020 93
Gambar 2.61 Perkembangan Jumlah Pemanfaat Arsip Kabupaten Sidoarjo Tahun2016-2020 95
Gambar 2.62 Persentase Lembaga Yang Menyelenggarakan Arsiparis Kabupaten Sidoarjo 2016-2020 95

Gambar 2.63 Persentase Kemampuan Perangkat Daerah Dalam Menyerap AnggaranTahun 2015-2020 98
Gambar 2.64 Rata-Rata Pengeluaran per Kapita Sebulan Menurut Kelompok Komoditas (Rupiah) Tahun 2019-2020 102
Gambar 2.65 Rasio Lulusan D4/S1/S2/S3 Kabupaten Sidoarjo Tahun 2016 – Triwulan II 2020 103
Gambar 2.66 Rasio Ketergantungan Penduduk Menurut Umur Tahun 2015 - 2020 104
Gambar 2.67 Perkembangan Indeks Rasa Aman Kabupaten Sidoarjo Tahun 2016-2020 104
Gambar 2.68 Jumlah Kejahatan di Kabupaten Sidoarjo Dilaporkan Tahun 2017-2020 105
Gambar 3.1 Capaian Pertumbuhan Ekonomi Kabupaten Sidoarjo Tahun 2016-2020 1545
Gambar 3.2 Indeks Pembangunan Manusia Kabupaten Sidoarjo Tahun 2016-2020 1549
Gambar 3.3 Prioritas Pembangunan Tahun 2022 1552
Gambar 4.1 Arah Kebijakan Umum RPJMD Kab Sidoarjo tahun 2021-2026 1585
Gambar 4.2 Keselarasan Tema RKPD Kabupaten Sidoarjo 1586
Gambar 4.3 Prioritas Nasional Tahun 2022 1587
Gambar 4.4 Target Prioritas Nasional Tahun 2022 1588
Gambar 4.5 Prioritas Pembangunan Jawa Timur Tahun 2022 1589
Gambar 4.6 Prioritas Pembangunan Sidoarjo Tahun 2022 1590

Bab 1 Pendahuluan

1.1 Latar Belakang

Rencana Kerja Pemerintah Daerah (RKPD) merupakan dokumen perencanaan tahunan daerah. RKPD memuat program dan kegiatan serta prioritas pembangunan yang didasarkan pada evaluasi tahun sebelumnya dan permasalahan pembangunan di tahun berkenaan. Berdasarkan Undang-undang Nomor 25 Tahun 2004 tentang Sistem Perencanaan Pembangunan Nasional (SPPN), dijelaskan bahwa RKPD merupakan penjabaran dari arah kebijakan di tahun berkenaan sebagaimana ditetapkan dalam Rencana Pembangunan Jangka Menengah Daerah (RPJMD). Sehingga dapat diartikan bahwa RKPD merupakan implementasi atau penjabaran dari RPJMD. Secara umum dokumen RKPD berisikan kebijakan dan arah pembangunan daerah selama satu tahun, yang mengandung unsur dan komponen antara lain : (i) program prioritas pembangunan daerah; (ii) rencana kerja dan pendanaannya; dan (iii) prakiraan pagu dengan mempertimbangkan kerangka pendanaan dan pagu indikatif. Tahun 2022 arah dari kebijakan pembangunan lebih difokuskan pada tiga aspek. **Pertama** percepatan pemulihan ekonomi. **Kedua**, melakukan pembangunan infrastruktur publik yang berkelanjutan dalam rangka pencapaian pertumbuhan ekonomi Kabupaten Sidoarjo yang inklusif. **Ketiga**, kemandirian dan daya saing ekonomi daerah yang berbasis pada potensi unggulan daerah.

Proses penyusunan RKPD Kabupaten Sidoarjo tahun 2022 dilakukan melalui tahapan sebagai berikut: persiapan penyusunan, penyusunan rancangan awal, penyusunan rancangan, pelaksanaan musrenbang, perumusan rancangan akhir dan penetapan RKPD. Dalam pelaksanaannya, RKPD didasarkan pada data statistik hasil pencapaian pembangunan dan memperhatikan hasil evaluasi pelaksanaan pembangunan daerah pada tahun sebelumnya. Hal terpenting yang menjadi perhatian dalam penyusunan RKPD

tahun 2022 adalah terintegrasinya antara program prioritas Kepala Daerah dan Wakil Kepala Daerah terpilih (hasil pilkada serentak 2020), prioritas pembangunan Provinsi (RKPD Provinsi Jatim Tahun 2022) dan Rencana Kerja Pemerintah (RKP) 2022 dari pemerintah pusat. Penyusunan RKPD menggunakan empat pendekatan perencanaan pembangunan, antara lain pendekatan teknokratik, partisipatif, politis, serta atas-bawah dan bawah-atas. Pendekatan teknokratis dalam penyusunan RKPD dilaksanakan dengan menggunakan metode dan kerangka berpikir ilmiah untuk mencapai tujuan dan sasaran pembangunan daerah. Pendekatan partisipatif dilakukan dengan melibatkan berbagai pemangku kepentingan. Pendekatan politis dilaksanakan dengan menerjemahkan visi dan misi kepala daerah terpilih ke dalam dokumen perencanaan pembangunan jangka menengah yang dibahas bersama dengan DPRD. Sedangkan pendekatan atas-bawah dan bawah-atas merupakan hasil perencanaan yang diselaraskan dalam musyawarah pembangunan yang dilaksanakan mulai dari kelurahan, kecamatan, kabupaten/kota, provinsi hingga nasional. Secara lebih detail proses penyusunan RKPD dapat dijelaskan melalui gambar berikut ini:

Gambar 1.1 Alur Penyusunan RKPD



Setelah dilakukan singkronisasi perencanaan di daerah dengan provinsi dan pusat, tahap selanjutnya adalah dilakukan forum Musyawarah Perencanaan Pembangunan (Musrenbang). Musrenbang merupakan salah satu mekanisme dan alur perencanaan pembangunan di daerah. Mekanisme ini diambil selain sebagai implementasi amanah dari peraturan perundang undangan yang mengatur tentang alur perencanaan pembangunan juga bagian dari konsistensi pemerintah daerah Kabupaten Sidoarjo untuk mewujudkan tata kelola yang baik di Kabupaten Sidoarjo. Karena dengan forum musrenbang dapat memberikan kesempatan kepada masyarakat untuk berpartiisipasi dalam perencanaan pembangunan di Kabupaten Sidorajo guna terlaksananya pembangunan yang efektif, efisien dan berkesinambungan.

Kedudukan RKPD Kabupaten Sidoarjo Tahun 2022 merupakan tahun pertama dalam RPJMD Kabupaten Sidoarjo tahun 2021-2026. Dengan demikian pada saat penyusunan rancangan awal RKPD, pemerintah daerah juga sedang menyusun rancangan awal RPJMD Kabupaten Sidoarjo tahun 2021-2026. Secara teknokratik, RKPD Kabupaten Sidoarjo tahun 2022 mengacu pada Rencana Pembangunan Jangka Panjang Daerah (RPJPD) Kabupaten Sidoarjo tahun 2005-2025, RKPD Provinsi Jawa Timur Tahun 2022 dan Rencana Kerja Pembangunan (RKP) Tahun 2022. Namun demikian, RKPD tahun ini tetap menjadi bagian yang tidak terpisahkan dalam RPJMD Kabupaten Sidoarjo tahun 2021-2026. Pada sisi lain, kondisi ekonomi daerah yang sedang mengalami kontraksi akibat dampak pandemi Covid-19 membuat fokus utama pada Rancangan Awal RKPD 2022 Kabupaten Sidoarjo adalah terkait dengan *recovery* kondisi ekonomi daerah.

Keterkaitan RKPD Kabupaten Sidoarjo tahun 2022 secara teknokratik dengan RPJMD, Rencana Strategis (Renstra) dan Rencana Kerja (Renja) Perangkat Daerah, dilakukan guna memastikan bahwa setiap program dan kegiatan Perangkat Daerah memiliki kontribusi yang nyata terhadap pencapaian tujuan pembangunan. RPJMD merupakan acuan dalam penyusunan Renstra Perangkat Daerah. Pada tingkat daerah RPJMD dijabarkan dalam RKPD, dan di tingkat Perangkat Daerah, Renstra dijabarkan dalam Renja. Sasaran dan prioritas pembangunan dalam RKPD, selanjutnya menjadi acuan dalam penyusunan Renja

Perangkat Daerah. Pagu indikatif sebagaimana disampaikan dalam RKPD menjadi acuan dalam penyusunan anggaran tahunan atau KUA, PPAS dan RAPBD Tahun Anggaran 2022.

1.2 DASAR HUKUM PENYUSUNAN

Peraturan perundang-undangan yang menjadi dasar dalam penyusunan Rancangan Awal RKPD Kabupaten Sidoarjo Tahun Anggaran 2022 adalah sebagai berikut:

1. Undang–Undang Nomor 12 Tahun 1950 tentang Pembentukan Daerah Kabupaten Dalam Lingkungan Propinsi Jawa Timur Juncto Undang-Undang Nomor 2 Tahun 1965 tentang Perubahan Batas Wilayah Kota Praja Surabaya dan Daerah Tingkat II Surabaya (Lembaran Negara Republik Indonesia Tahun 1965 Nomor 19, Tambahan Lembaran Negara Republik Indonesia Nomor 2730);
2. Undang-Undang Nomor 28 Tahun 1999 tentang Penyelenggaraan Negara yang Bersih dan Bebas dari Korupsi, Kolusi dan Nepotisme (Lembaran Negara Republik Indonesia Tahun 1999 Nomor 75, Tambahan Lembaran Negara Republik Indonesia Nomor 3851);
3. Undang-Undang Nomor 17 Tahun 2003 tentang Keuangan Negara (Lembaran Negara Republik Indonesia Tahun 2003 Nomor 47, Tambahan Lembaran Republik Indonesia Nomor 2286);
4. Undang Undang Nomor 1 Tahun 2004 tentang Perbendaharaan Negara (Lembaran Negara Republik Indonesia Tahun 2004 Nomor 5, Tambahan Lembaran Negara Republik Indonesia Nomor 4355);
5. Undang-Undang Nomor 25 Tahun 2004 tentang Sistem Perencanaan Pembangunan Nasional (Lembaran Negara Republik Indonesia Tahun 2004 Nomor 164, Tambahan Lembaran Negara Republik Indonesia 4421);
6. Undang-Undang Nomor 33 Tahun 2004 tentang Perimbangan Keuangan Antara Pemerintah Pusat dan Pemerintah Daerah (Lembaran Negara

Republik Indonesia Tahun 2004 Nomor 126, Tambahan Lembaran Negara Republik Indonesia Nomor 4438);

7. Undang-Undang Nomor 17 Tahun 2007 tentang Rencana Pembangunan Jangka Panjang Nasional Tahun 2005-2025 (Lembaran Negara Republik Indonesia Tahun 2007 Nomor 33, Tambahan Lembaran Negara Republik Indonesia Nomor 4700);
8. Undang-Undang Nomor 26 Tahun 2007 tentang Penataan Ruang (Lembaran Negara Republik Indonesia Tahun 2007 Nomor 68, Tambahan Lembaran Negara Republik Indonesia Nomor 4725);
9. Undang-Undang Nomor 12 Tahun 2011 tentang Pembentukan Peraturan Perundang-undangan (Lembaran Negara Republik Indonesia Tahun 2011 Nomor 82, Tambahan Lembaran Negara Republik Indonesia Nomor 5234);
10. Undang-Undang Nomor 23 Tahun 2014 tentang Pemerintahan Daerah (Lembaran Negara Republik Indonesia Tahun 2014 Nomor 244, Tambahan Lembaran Negara Republik Indonesia Nomor 5587) sebagaimana telah diubah beberapa kali, terakhir dengan Undang-Undang Nomor 9 Tahun 2015 tentang Perubahan Kedua Atas Undang-Undang Nomor 23 Tahun 2014 tentang Pemerintahan Daerah (Lembaran Negara Republik Indonesia Tahun 2015 Nomor 58, Tambahan Lembaran Negara Republik Indonesia Nomor 5679);
11. Undang-Undang Republik Indonesia nomor 2 tahun 2020 tentang Penetapan Peraturan Pemerintah Pengganti Undang Undang nomor 1 tahun 2020 tentang Kebijakan Keuangan Negara dan Stabiilitas Sistem Keuangan untuk Penanganan Pandemi Corona Virus Desease 2019 (Covid-19) dan/atau Dalam Rangka Menghadapi Ancaman yang Membahayakan Perekonomian Nasional dan/atau Stabilitas Sistem Keuangan Menjadi Undang-Undang (Lembaran Negara Republik Indonesia Tahun 2020 Nomor 87 Tambahan Lembaran Negara Republik Indonesia Nomor 6485);

12. Undang-undang No 11 Tahun 2020 tentang Cipta Kerja (Lembaran Negara Republik Indonesia Tahun 2020 Nomor 245 Tambahan Lembaran Negara Republik Indonesia Nomor 6573);
13. Peraturan Pemerintah Nomor 55 Tahun 2005 tentang Dana Perimbangan (Lembaran Negara Republik Indonesia Tahun 2005 Nomor 137, Tambahan Lembaran Negara Republik Indonesia Nomor 4575);
14. Peraturan Pemerintah Nomor 18 Tahun 2016 tentang Perangkat Daerah (Lembaran Negara Republik Indonesia Tahun 2016 Nomor 114, Tambahan Lembaran Negara Republik Indonesia Nomor 5887);
15. Peraturan Pemerintah Nomor 12 Tahun 2019 tentang Pengelolaan Keuangan Daerah (Lembaran Negara Republik Indonesia Tahun 2019 Nomor 42, Tambahan Lembaran Negara Republik Indonesia Nomor 6322);
16. Peraturan Presiden Nomor 80 Tahun 2019 tentang Percepatan Pembangunan Ekonomi Di Kawasan Gresik-Bangkalan-Mojokerto-Surabaya- Sidoarjo-Lamongan, Kawasan Bromo-Tengger-Semeru, Serta Kawasan Selingkar Wilis Dan Lintas Selatan (Lembaran Negara Republik Indonesia Tahun 2019 Nomor 225);
17. Peraturan Presiden Nomor 18 Tahun 2020 tentang Rencana Pembangunan Jangka Menengah Nasional (RPJMN) Tahun 2020-2024. (Lembaran Negara Republik Indonesia Tahun 2020 Nomor 10;
18. Peraturan Menteri Dalam Negeri Nomor 80 Tahun 2015 tentang Pembentukan Produk Hukum Daerah (Berita Negara Republik Indonesia Tahun 2015 Nomor 2036);
19. Peraturan Menteri Keuangan Nomor 50/PMK.07/2017 tentang Pengelolaan Transfer ke Daerah dan Dana Desa (Berita Negara Republik Indonesia Tahun 2017 Nomor 537) sebagaimana diubah dengan Peraturan Menteri Keuangan Nomor 112/PMK.07/2017 tentang Perubahan Atas Peraturan Menteri Keuangan Nomor 50/PMK.07/2017 tentang Pengelolaan Transfer ke Daerah dan Dana Desa (Berita Negara Republik Indonesia Tahun 2017 Nomor 1081);

20. Peraturan Menteri Dalam Negeri Nomor 86 Tahun 2017 tentang Tata Cara Perencanaan, Pengendalian Dan Evaluasi Pembangunan Daerah, Tata Cara Evaluasi Rancangan Peraturan Daerah Tentang Rencana Pembangunan Jangka Panjang Daerah Dan Rencana Pembangunan Jangka Menengah Daerah, Serta Tata Cara Perubahan Rencana Pembangunan Jangka Panjang Daerah, Rencana Pembangunan Jangka Menengah Daerah, Dan Rencana Kerja Pemerintah Daerah;
21. Peraturan Menteri Dalam Negeri Nomor 100 Tahun 2018 tentang Standar Pelayanan Minimal;
22. Peraturan Menteri Dalam Negeri Nomor 70 Tahun 2019 Tentang Sistem Informasi Pemerintahan Daerah. (Berita Negara Republik Indonesia Tahun 2019 Nomor 1114);
23. Peraturan Menteri Dalam Negeri Nomor 90 Tahun 2019 tentang Klasifikasi, Kodefikasi, Dan Nomenklatur Perencanaan Pembangunan Dan Keuangan Daerah;
24. Peraturan Menteri Dalam Negeri Nomor 77 Tahun 2020 tentang Pedoman Teknis Pengelolaan Keuangan Daerah;
25. Peraturan Daerah Provinsi Jawa Timur Nomor 1 Tahun 2009 tentang Rencana Pembangunan Jangka Panjang Daerah Provinsi Jawa Timur Tahun 2005-2025 (Lembaran Daerah Provinsi Jawa Timur Tahun 2009 Nomor 1 Seri E);
26. Peraturan Daerah Provinsi Jawa Timur Nomor 7 Tahun 2019 tentang Peraturan Daerah (PERDA) tentang Rencana Pembangunan Jangka Menengah Daerah Provinsi Jawa Timur 2019-2024;
27. Peraturan Daerah Kabupaten Sidoarjo Nomor 10 Tahun 2015 tentang Perubahan Atas Peraturan Daerah Nomor 5 Tahun 2006 tentang Rencana Pembangunan Jangka Panjang Daerah Kabupaten Sidoarjo Tahun 2006 -2025 (Lembaran Daerah Kabupaten Sidoarjo Tahun 2015 Nomor 8 Seri D);
28. Peraturan Daerah Kabupaten Sidoarjo Nomor 17 Tahun 2016 tentang Sistem Perencanaan, Penganggaran, dan Pengendalian Pembangunan

Daerah (Lembaran Daerah Kabupaten Sidoarjo Tahun 2016 Nomor 14 Seri D).

29. Peraturan Daerah Kabupaten Sidoarjo Nomor 6 Tahun 2018 tentang Perubahan Atas Peraturan Daerah Kabupaten Sidoarjo Nomor 11 tahun 2016 tentang Pembentukan dan Susunan Perangkat Dearah Kabupaten Sidoarjo.

1.3 HUBUNGAN ANTAR DOKUMEN

Bagian ini memastikan bahwa RKPD Kabupaten Sidoarjo tahun 2022 bukan merupakan dokumen yang berdiri sendiri, namun merupakan bagian yang terintegrasi dengan dokumen perencanaan lainnya. Penyusunan Rancangan Awal RKPD Kabupaten Sidoarjo Tahun 2022 memiliki keterkaitan dengan RPJPD Kabupaten Sidoarjo Tahun 2005 – 2025, RKPD Provinsi Jawa tahun 2022 dan perencanaan pembangunan nasional yang tertuang dalam RKP tahun 2022.

Tema pembangunan Jawa Timur yang tercantum dalam RKPD 2022 Jawa Timur terdiri atas empat alternatif antara lain; (i) Pemulihan Ekonomi dan Reformasi Pelayanan Dasar Didukung Pembangunan Infrastruktur Berkelanjutan, (ii) Pemulihan Ekonomi dan Reformasi Kesehatan, Perlindungan Sosial, Pendidikan Didukung Pembangunan Infrastruktur Berkelanjutan, (iii) Pemantapan Pemulihan Ekonomi dan Kesehatan Menuju Transformasi Ekonomi yang Inklusif, dan (iv) Transformasi Menuju Pemantapan Pemulihan Ekonomi dan Optimalisasi Reformasi Struktural.

Posisi Rancangan Awal RKPD Kabupaten Sidoarjo Tahun 2022 dalam pelaksanaan pembangunan di Kabupaten Sidoarjo tahun 2022 berfungsi sebagai jembatan penghubung antara capaian visi dan misi serta program kerja Bupati dan Wakil Bupati terpilih, yang akan dituangkan dalam perencanaan strategis jangka menengah, dengan perencanaan dan penganggaran tahunan yang didalamnya tercakup arah kebijakan pembangunan, prioritas pembangunan, rancangan kerangka ekonomi makro daerah dan program kegiatan Perangkat Daerah. Sehingga RKPD yang disusun telah berpedoman pada program yang terdapat dalam hal penentuan indikator, target capaian, program dan kegiatan

serta pagu pendanaan. RKPD juga digunakan sebagai pedoman dalam penyusunan Kebijakan Umum Anggaran (KUA), Prioritas dan Plafon Anggaran Sementara (PPAS), dan Rancangan Anggaran Pendapatan dan Belanja Daerah (RAPBD).

Gambar 1.2 Keterhubungan Dokumen antara RPJMD dan RKPD



Tabel 1.1 Keselarasan Program Prioritas Pembangunan Nasional, Provinsi Jawa Timur, Pemerintah Kabupaten Sidoarjo Tahun 2022

Program dan Prioritas Pembangunan Nasional Tahun 2022	Program dan Prioritas Pembangunan Provinsi Jawa Timur Tahun 2022	Program dan Prioritas Pembangunan Kabupaten Sidoarjo Tahun 2022
Memperkuat ketahanan ekonomi untuk pertumbuhan berkualitas dan berkeadilan	Pemulihan ekonomi kerakyatan melalui peningkatan nilai tambah sektor sekunder dan pariwisata	Percepatan Pemulihan Dampak Covid-19 melalui upaya simultan dan terpadu bidang ekonomi dan kesehatan.
Mengembangkan wilayah untuk mengurangi kesenjangan dan menjamin pemerataan	Penguatan konektifitas antar wilayah dalam upaya pemerataan hasil pembangunan serta peningkatan infrastruktur	Pemenuhan kualitas infrastruktur dasar secara merata dan berkualitas yang mendukung pengembangan dan potensi lokal
Meningkatkan sumberdaya manusia berkualitas dan berdaya saing	Peningkatan kualitas pendidikan, kesehatan, produktifitas dan daya saing ketenagakerjaan serta pengentasan kemiskinan	Peningkatan SDM yang berkualitas, berkarakter dan berdaya saing
Revolusi mental dan pembangunan kebudayaan	Peningkatan kepedulian sosial dan pelestarian nilai-nilai budaya lokal	
Memperkuat infrastruktur untuk mendukung pengembangan ekonomi dan pelayanan dasar	Peningkatan kemandirian pangan dan pengelolaan sumber daya energi	Pemenuhan kualitas infrastruktur dasar secara merata dan berkualitas yang mendukung pengembangan dan potensi lokal
Membangun lingkungan hidup, meningkatkan ketahanan bencana dan perubahan iklim	Peningkatan ketahanan bencana dan kualitas lingkungan hidup	Peningkatan Kualitas Pelayanan Publik yang inovatif Berbasis *information Communication Technology.*

Program dan Prioritas Pembangunan Nasional Tahun 2022	Program dan Prioritas Pembangunan Provinsi Jawa Timur Tahun 2022	Program dan Prioritas Pembangunan Kabupaten Sidoarjo Tahun 2022
Memperkuat stabilitas polhukam dan transformasi pelayanan publik	Peningkatan ketentraman, ketertiban umum dan peningkatan kualitas pelayanan publik bagi masyarakat di Jawa Timur	

Keselarasan dokumen sebagaimana yang diuraikan dalam penyusunan RKPD Tahun 2022, sangat penting guna memastikan bahwa implementasi program dan kegiatan tahunan memiliki keterkaitan dan kontribusi dalam menunjang pencapaian capaian kerja jangka menengah, baik di tingkat daerah maupun tingkat Perangkat Daerah.

1.4 MAKSUD DAN TUJUAN

Maksud penyusunan RKPD Kabupaten Sidaorjo tahun 2022 adalah untuk menentukan arah kebijakan pembangunan daerah tahun 2022, sekaligus sebagai acuan untuk mewujudkan sinergitas rencana program dan kegiatan prioritas pembangunan daerah agar sesuai dengan arah kebijakan RPJMD.

Tujuan dari penyusunan RKPD ini adalah :

1. Memberikan landasan operasional bagi seluruh Perangkat Daerah di lingkungan Pemerintah Kabupaten Sidoarjo dalam menyusun Rencana Kerja (Renja) Tahun 2022;
2. Menjadi pedoman penyusunan Kebijakan Umum APBD (KUA) serta Prioritas Plafon Anggaran Sementara (PPAS) Tahun Anggaran 2022 sebagai dasar penyusunan Rancangan APBD Kabupaten Sidoarjo Tahun Anggaran 2022;
3. Menjadi instrumen untuk menjamin keterkaitan perencanaan, penganggaran, pelaksanaan, pengendalian dan evaluasi pembangunan;
4. Sebagai petunjuk operasional bagi penyelenggaraan pembangunan Kabupaten Sidoarjo pada tahun anggaran 2022.

1.5 SISTEMATIKA PENULISAN

Sistematika penulisan Rancangan Akhir Rencana Kerja Pemerintah Daerah (RKPD) Kabupaten Sidoarjo Tahun 2022 terdiri dari 7 bab antara lain:

BAB I PENDAHULUAN

Pada bagian ini dijelaskan mengenai gambaran umum penyusunan dokumen RKPD agar substansi pada bab-bab berikutnya dapat dipahami dengan baik.

1.1. Latar Belakang

Mengemukakan pengertian ringkas tentang RKPD, proses penyusunan RKPD, kedudukan RKPD tahun rencana dalam periode dokumen RPJMD, keterkaitan antara dokumen RKPD dengan dokumen RPJMD, Renstra Perangkat Daerah, Renja Perangkat Daerah serta tindaklanjutnya dengan proses penyusunan RAPBD.

1.2. Dasar Hukum Penyusunan

Memberikan uraian ringkas tentang dasar hukum yang digunakan dalam penyusunan RKPD, baik yang berskala nasional, maupun lokal. Pada subbab ini tercantum peraturanperundang-undangan yang memuat ketentuan secara langsung terkait dengan penyusunan RKPD.

1.3. Hubungan Antar Dokumen

Bagian ini menjelaskan hubungan RKPD dengan dokumen lain yang relevan beserta penjelasannya. Keterhubungan dengan dokumen lain, seperti: RPJMD Prov/Kab/Kota, RKP/program strategis nasional, dan RKPD Provinsi untuk penyusunan RKPD Kab/kota.

1.4. Maksud dan Tujuan

Memberikan uraian ringkas tentang tujuan penyusunan dokumen RKPD bagi daerah yang bersangkutan dan sasaran penyusunan dokumen RKPD bagi daerah yang bersangkutan.

1.5. Sistematika Dokumen RKPD

Mengemukakan organisasi penyusunan dokumen RKPD terkait dengan pengaturan bab serta garis besar isi setiap bab didalamnya.

BAB II GAMBARAN UMUM KONDISI DAERAH

Evaluasi pelaksanaan RKPD tahun lalu menguraikan tentang hasil evaluasi RKPD tahun lalu, selain itu juga memperhatikan dokumen RPJMD dan dokumen RKPD tahun berjalan sebagai bahan acuan.

2.1. Kondisi Umum Kondisi Daerah

Bagian ini sangat penting untuk menjelaskan dan menyajikan secara logis dasar-dasar analisis, gambaran umum kondisi daerah yang meliputi aspek geografi dan demografi serta indikator kinerja penyelenggaraan pemerintah daerah. Sub bab ini memuat beberapa bahasan dibawah ini:

2.1.1. Aspek Geografi dan Demografi

Diisi sesuai dengan kondisi umum geografis mengenai kondisi geografi daerah, potensi pengembangan wilayah, dan wilayah rawan bencana. Dan kondisi demografi wilayah.

2.1.2. Aspek Kesejahteraan Masyarakat

Diisi sesuai dengan kondisi umum kesejahteraan masyarakat sebagai bagian dari indikator kinerja pembangunan secara keseluruhan.

2.1.3. Aspek Pelayanan Umum

Diisi sesuai dengan kondisi umum aspek pelayanan umum sebagai bagian dari indikator kinerja pembangunan secara keseluruhan.

2.1.4. Aspek Daya Saing Daerah

Diisi sesuai dengan kondisi umum aspek daya saing daerah sebagai bagian dari indikator kinerja pembangunan secara keseluruhan.

2.2. Evaluasi Pelaksanaan Program dan Kegiatan RKPD sampai Tahun Berjalan dan Realisasi RPJMD.

Mencakup telaahan terhadap hasil evaluasi status dan kedudukan pencapaian kinerja pembangunan daerah, berdasarkan rekapitulasi hasil evaluasi pelaksanaan program dan kegiatan RKPD tahun lalu dan realisasi RPJMD yang bersumber dari telaahan hasil evaluasi pelaksanaan Renja Perangkat Daerah tahun lalu dan realisasi Renstra Perangkat Daerah oleh masing-masing Perangkat Daerah dan/atau dari laporan pertanggung jawaban APBD menurut tahun-tahun yang berkenaan.

2.3. Permasalahan Pembangunan Daerah

Permasalahan pembangunan daerah berisi uraian rumusan umum permasalahan pembangunan yang berhubungan dengan prioritas

pembangunan daerah, dan permasalahan lainnya yang berhubungan dengan layanan dasar dan tugas fungsi Perangkat Daerah.

BAB III KERANGKA EKONOMI DAERAH DAN KEUANGAN DAERAH

3.1. Arah Kebijakan Ekonomi Daerah

Mengemukakan tentang arahan nasional dibidang ekonomi yang bersumber dari dokumen RKP (Nasional), juga kebijakan dibidang ekonomi dalam dokumen RPJMD provinsi/kabupaten/kota.

3.2. Arah Kebijakan Keuangan Daerah

Berisikan uraian mengenai kebijakan yang akan ditempuh oleh Pemerintah Daerah berkaitan dengan pendapatan daerah, pembiayaan daerah dan belanja dearah.

BAB IV SASARAN DAN PRIORITAS PEMBANGUNAN DAERAH

4.1. Tujuan dan Sasaran Pembangunan

Menjelaskan tentang hubungan visi/misi dan tujuan/sasaran pembangunan 5 (lima) tahunan yang diambil dari dokumen RPJMD.

4.2. Prioritas dan Sasaran Pembangunan Tahun (n)

Gambaran prioritas pembangunan tahun rencana yang diambil dan dikaitkan dengan program pembangunan daerah (RPJMD) tahun rencana.

BAB V RENCANA KERJA DAN PENDANAAN DAERAH

Pada bab ini mengemukakan secara eksplisit rencana program dan kegiatan prioritas daerah yang disusun berdasarkan evaluasi pembangunan tahunan, kedudukan tahun rencana (RKPD) dan capaian kinerja yang direncanakan alam RPJMD. Rencana program dan kegiatan prioritas harus mewakili aspirasi dan kepentingan masyarakat.

BAB VI PENUTUP

Bab II Gambaran Umum Kondisi Daerah

2.1. Kondisi Umum Kondisi Daerah

2.1.1 Aspek Geografi dan Demografi

2.1.1.1 Aspek Geografi

Kabupaten Sidoarjo merupakan satu-satunya Kabupaten di Jawa Timur yang terletak diantara dua sungai besar yaitu sungai Porong (47 Km) dan sungai Surabaya (32,5 Km), sehingga terkenal dengan sebutan kota Delta. Secara geografis letak Kabupaten Sidoarjo adalah antara 112°5' - 112°9' Bujur Timur dan 7°3' - 7°5' Lintang Selatan, dengan batas wilayah :

1. Sebelah Utara : Kota Surabaya dan Kabupaten Gresik
2. Sebelah Timur : Selat Madura
3. Sebelah Selatan : Kabupaten Pasuruan
4. Sebelah Barat : Kabupaten Mojokerto

Berdasarkan data BPS tahun 2021, Kabupaten Sidoarjo terbagi atas 18 Kecamatan, 353 Desa dan Kelurahan. Sementara itu desa-desa di Kabupaten Sidoarjo terbagi menjadi desa pedesaan (*rural area*) dan desa perkotaan (*urban area*).

Gambar 2.1. Peta Kabupaten Sidoarjo

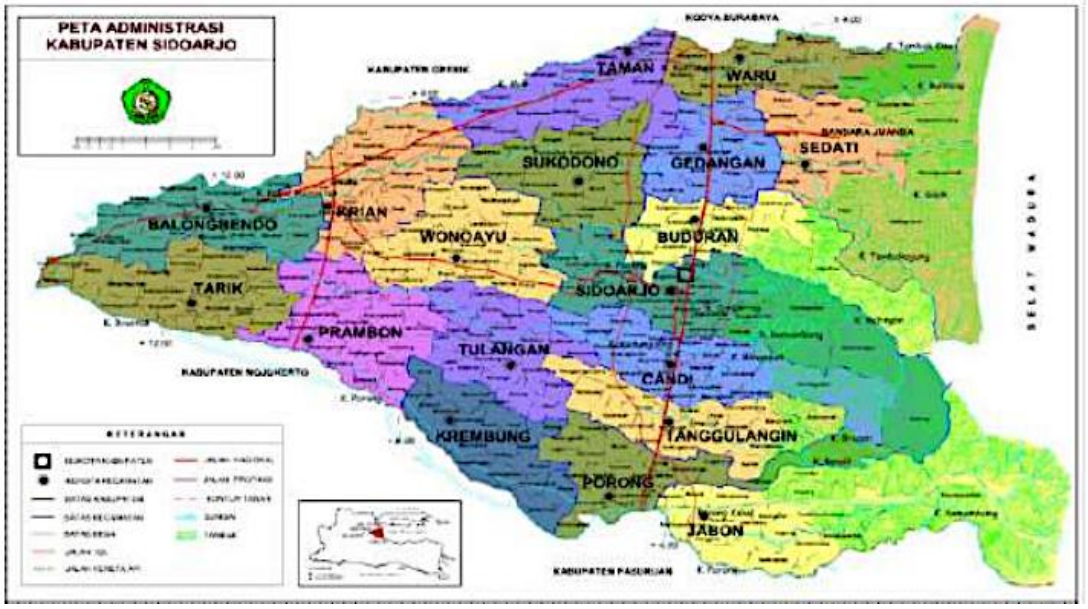

Sumber: Bappeda Kabupaten Sidoarjo, 2020

Kabupaten Sidoarjo berada dalam Kawasan Strategis Gerbang kertasusila. Hal ini menyebabkan Kabupaten Sidoarjo memiliki tantangan dan Peluang yang besar dalam pengembangan kebijakan kewilayahan yang mendukung kesejahteraan masyarakat.

A. Kondisi Topografi

Kondisi topografis Kabupaten Sidoarjo merupakan daerah delta yang diapit Kali Surabaya (disebelah Utara) dan Kali Porong (disebelah Selatan) dengankemiringantanah 2% (landai), berada pada ketinggian 0-25 mete rdpl, daerah Kabupaten Sidoarjo memiliki dua karakteristik air tanah. Pada bagian Timur seluas 214,20 km2 (29,99%) berketinggian 0-3 meter dpl berair tawar, banyak dimanfaatkan untuk permukiman, perdagangan dan perkantoran. Sedangkan di bagian Barat 208,56 (29,20%) berair tawar, banyak dimanfaatkan untuk pertanian. Pada umumnya kedalaman air tanah berada pada kedalaman rata-rata antara 0-5 m dari permukaan tanah. Secara administratif, Kabupaten Sidoarjo terbagi menjadi desa dengan kategori perdesaan (rural area) dan desa dengan kategori perkotaan (urban area).

Luas wilayah Kabupaten Sidoarjoa dalah 71.424,25 Ha dan berdasarkan karakteristik topografinya terbagi atas tiga kelas, yaitu:

1. 0-3 meter merupakan daerah pantai dan pertambakan yang berairasin/payau berada di belahan Timur seluas 27.011,25 Ha atau 37,82%;
2. 3-10 meter merupakan daerah bagian tengah sekitar jalan protokol yang berair tawar seluas 25,889 Ha atau 36,24%; dan
3. 10-25 meter terletak di daerah bagian Barat seluas 18.524 Ha atau 25,95%.

B. Kondisi Geologi dan Hidrologi

Data geologi Kabupaten Sidoarjo berdasarkan luasan dari masing-masing jenis batuan adalah sebagai berikut :

a. Jenis lapisan batuan *Plistosen Fasien* Sedimen seluas 2.736 Ha, tersebar di Kecamatan Sidoarjo, Buduran, Taman, Waru, Gedangan, dan Sedati.
b. Jenis lapisan batuan Alluvium seluas 68.688,3 Ha, tersebar di seluruh kecamatan yang ada di Kabupaten Sidoarjo.

Sedangkan wilayah Sidoarjo secara hidrogeologi dapat dikelompokkan menjadi 4 kelompok lapisan penyimpan air tanah (*akuifer*) yaitu : *akuifer* dengan produktifitas tinggi, *akuifer* dengan produktifitas sedang, akuifer dengan produktifitas kecil dan daerah air tanah langka. Berdasarkan pengamatan di lapangan, hasil interpretasi data geolistrik, dan log pemboran, akuifer daerah Sidoarjo dapat dibagi dalam 2 sistem akuifer, yaitu : akuiferbebas (menghasilkan air melalui sumur-sumur gali yang dangkal), dan *akuifer* tertekan (sumur artesis).

1. Akuifer Bebas (Sumur Gali)

Jenis akuifer ini dapat dijumpai pada sumur gali-sumur gali penduduk pada morfologi dataran dan pedataran bergelombang. Kedalaman muka air tanah (statis) ini berkisar dari 1 hingga 14 meter di bawah muka tanah setempat

(bmt), air tanah bebas di daerah dataran tersimpan dalam endapan *alluvial* (pada material yang belum terpadatkan). Kondisi muka air tanah dipengaruhi oleh perubahan dua musim (kemarau/hujan). Buaian (fluktuasi) air tanah berkisar 2 – 4 meter/tahun. Sumur gali yang terdalam terletak di Barat Kabupaten Sidoarjo yaitu di Desa Mliriprowo (S 7°28' dan E 112°30'), yaitu sekitar 14 meter (bmt), dan terdangkal di sekitar pantai antara lain Desa Wadungasih dan Siwalanpanji yaitu sekitar 2 meter (mbt). Pasokan air pada akuifer bebas di daerah pedataran berasal dari hujan dan aliran permukaan (air sungai, air laut).

2. Akuifer Tertekan (Sumur Dalam).

Akuifer tertekan (sumur dalam) umumnya dijumpai pada endapan aluvial yang bersifat tidak padu (lepas) merupakan kelanjutan dari akuifer bebas ke bagian bawahnya. Hal ini dapat dilihat dari penampang pemboran daerah Candi, Krian, dan Porong. Kedalaman akuifer yang disadap umumnya 30 sampai 120 meter dalam sistem banyak lapisan (*multilayer*) dengan ketebalan sekitar 4 hingga > 40 meter. Alas (*bedrock*) endapan alluvial ini berupa batu lempung dan lanau yang miring ke arah Barat. Zona ini tersebar cukup luas terutama di bagian Selatan dan Timur. Kedalaman (*bottom*) dari lapisan akuifer dangkal ini mengalami kontak dengan lapisan kedap (lempung) di sebelah Barat Sidoarjo sekitar 48 meter (bmt), sedangkan ke arah Timur (mendekati pantai) sekitar 27 hingga 38 meter (bmt). Dari hasil analisis kualitas air terhadap 10 contoh air yang diambil dari beberapa sumur gali (air tanah dangkal) penduduk menunjukkan kualitas air yang cukup normal. Adapun beberapa parameter yang melebihi baku mutu di antaranya kadar kandungan daya hantar listrik, natrium, klorida, sulfat dan zat padat terlarut. Adanya kandungan kimia yang melebihi baku mutu tersebut, diduga karena adanya pencemaran dari semburan lumpur yang berasal dari sekitar Sumur Banjar Panji 1. Pencemaran air tanah dangkal hanya terjadi sampai jarak kurang lebih 1 Km sebelah Barat dari pusat semburan.

Air Permukaan

Air permukaan atau limpasan permukaan adalah air yang berada di atas permukaan, seperti aliran sungai, dan kanal. Kabupaten Sidoarjo dilalui oleh beberapa sungai besar dengan bentuk yang berkelok-kelok yang dapat dilihat pada Kali Brantas - Kali Surabaya. Kali ini merupakan perbatasan dengan Kabupaten Mojokerto di bagian Utara. Sedangkan Kali Mas merupakan batas dengan Kabupaten Gresik. Adapun Kali Porong merupakan batas dengan Kabupaten Pasuruan di bagian Selatan. Beberapa sungai kecil dari Utara ke Selatan di antaranya Kali Biwangan Gede, Kali Sumber, Kali Ketingan, Kali Kedunggulung, dan Kali Buwon. Sedangkan kanal (sebagai saluran induk) terdapat pada saluran induk Mangetan, Pelayaran, Lengkong, Kemlaten, dan Porong. Daerah aliran sungai-sungai dan kanal-kanal ini termasuk pada Daerah Aliran Sungai (DAS) Brantas. Pola aliran sungai umumnya berbentuk pola sejajar yang mengalir ke arah hilir (Timur) Kabupaten Sidoarjo yang lahannya berupa rawa dan akhirnya bermuara ke Selat Madura.

C. Kondisi Klimatologi

Bulan Januari hingga April curah hujan di Kabupaten Sidoarjo cukup tinggi. Lokasi penakaran hujan di 18 Kecamatan, secara rata-rata curah hujan tertinggi pada tahun 2019 tercatat sebesar 629 mm yang terjadi pada bulan Maret. Curah hujan pada Bulan Mei-Juni sangat rendah (curah hujan sebesar 13 mm dan 42 mm), bahkan di bulan Juli tidak terjadi hujan sama sekali. Lihat tabel 2.1. berikut

Tabel 2.1. Statistik Geografi dan Iklim di Sidoarjo

Uraian	Satuan	2020
Rata-rata Curah Hujan (max)	mm	629
Jumlah Hari HUjan (max)	Hari	25
Lapis Tanah Alluvial kelabu	Persen	65,8
Kelembapan Udara (%)	Min	34
Rata-rata KecepatanAngin (max)	Km/jam	22

Uraian	Satuan	2020
Tekanan Udara (min)	Mb	884,7
Suhu Udara:		
Minimum	°C	7,8
Maximum	°C	29,4

Sumber: Statistik Daerah SidoarjoTahun 2021

Rata-rata kelembapan udara pada tahun 2020 berkisar antara 20,2-22,1°C. Suhu udara Sidoarjo yang panas, mencapai puncaknya pada bulan Oktober-Desember dengan suhu di atas 27°C.

Rata-rata suhu udara terendah terjadi pada Bulan Juli -Agustus yang berkisar pada angka 20°C. Pada bulan-bulan tersebut suhu udara di wilayah Sidoarjo, pada pagi hari terasa dingin dan siang hari tidak terlampau panas. Sementara itu, suhu udara minimum pada siang hari (jam 12.00). Namun, suhu udara sepanjang tahun 2020 tidak pernah berada di bawah uhu 20°C. lihat gambar 2.2.

Gambar 2.2. Curah Hujan dan Suhu Udara Per Bulan Tahun 2020

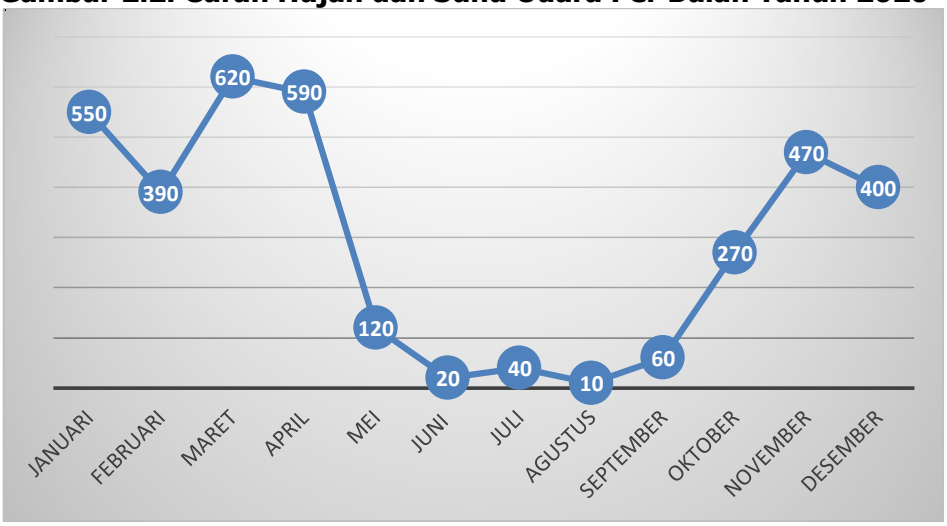

Sumber: Statistik Daerah Sidoarjo, 2021

D. Penggunaan Lahan

Gambar 2.3. Penggunaan Lahan Kabupaten Sidoarjo Tahun 2020

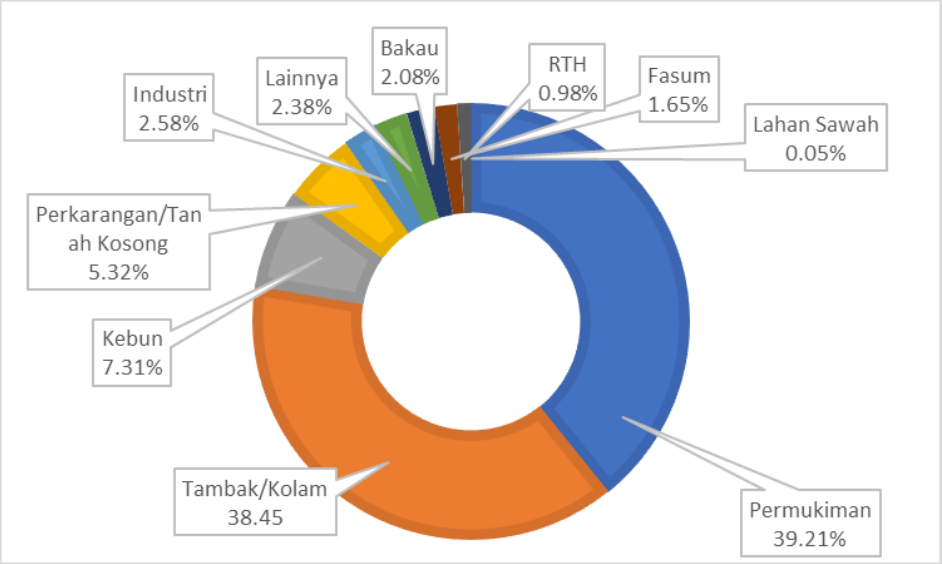

Sumber: BPS Sidoarjo, 2020

Gambar 2.3. menunjukkan bahwa penggunaan lahan terbesar adalah Lahan peruntukan Permukiman sebesar 39,21%, peruntukan terbesar kedua adalah lahan tambak/kolam, dan ketiga adalah peruntukan lahan kebun sebesar 7.31%. Lahan perkarangan/lahan kosong belum dimanfaatkan sebesar 5,32%, sedangkan penggunaan lahan terkecil adalah lahan sawah sebesar 0,05%.

Kabupaten Sidoarjo sebagai salah satu kabupaten pendukung perkembangan perekonomian Provinsi Jawa Timur. Kabupaten yang berdampingan langsung dengan Ibu Kota Provinsi memiliki karakteristik dan peluang besar dalam meningkatkan wilayah perdagangan, perindustrian dan jasa. Perkembangan Kawasan lahan tidak jauh berbeda dengan Kota Surabaya, Gresik, dan Mojokerto. Berikut gambar peta penggunaan lahan Kabupaten Sidoarjo.

Gambar 2.4. Peta Penggunaan Lahan Kabupaten Sidoarjo

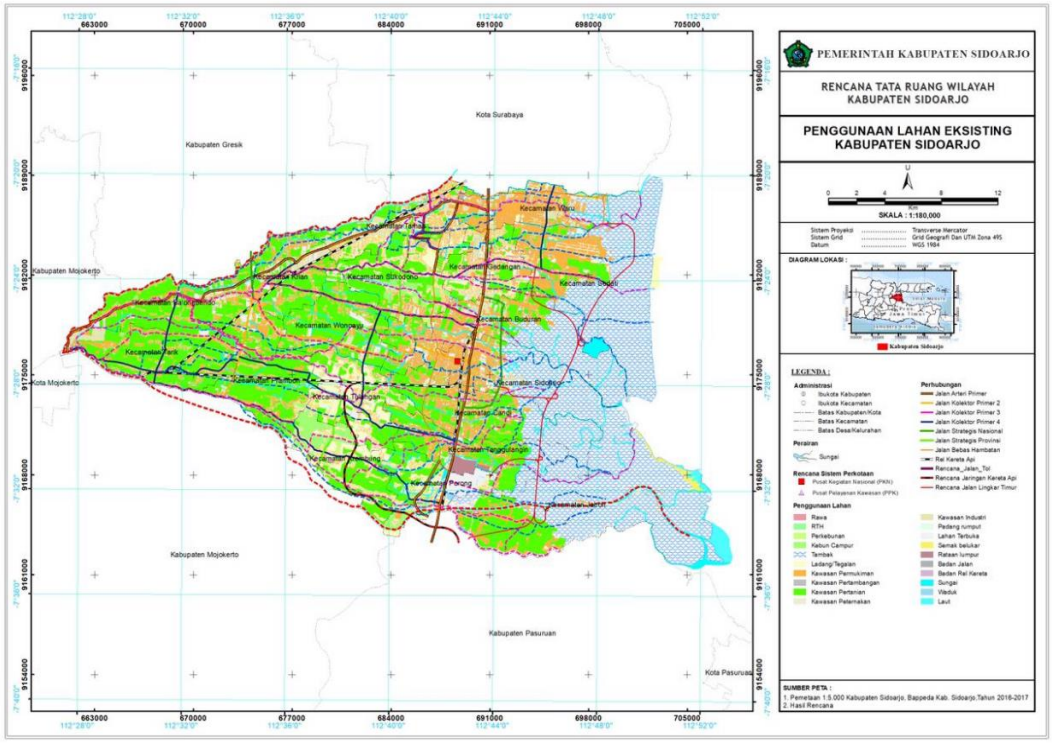

Sumber: Rancangan Revisi RTRW Kabupaten Sidoarjo, 2021

Berdasarkan gambar 2.4. Peta Penggunaan Lahan Kabupaten Sidoarjo, peta diatas memiliki kawasan strategis yang berpotensi dikembangkan secara berkelanjutan untuk mendukung eksistensi pengembangan wilayah Kabupaten dimasa mendatang. Pengembangan wilayah Kabupaten tidak luput pada letak daerah strategis suatu Kawasan.

E. Potensi Pengembangan Wilayah

Potensi unggulan Kabupaten Sidoarjo merupakan potensi yang dapat dikembangkan dan mempunyai daya saing, baik karena ciri-cirinya yang khas, kualitasnya, maupun harganya yang kompetitif. Disamping itu juga, potensi unggulan tersebut berasal dari pemanfaatan potensi yang berasal dari sumber daya alam dan kekayaan budaya lokal yang potensial untuk ditumbuh kembangkan.

Potensi unggulan di Kabupaten Sidoarjo terutama pada sektor industri pengolahan dan sektor perdagangan. Namun perlu dikembangkan pula sektor pariwisata (akomodasi dan penyediaan makan minum) yang pada tiap tahunnya selalu mengalami peningkatan.

Potensi Industri Pengolahan terdiri dari berbagai macam produk/ komoditas yang tersebar di 18 Kecamatan. Dimana industri – industri tersebut terkelompok menjadi sentra industri. Selain itu, Kabupaten Sidoarjo mempunyai potensi yang cukup besar dalam mengembangkan sektor pariwisata, terlihat dari peningkatan PDRB Sektor Penyediaan Akomodasi dan Makan Minum yang semakin meningkat tiap tahunnya, dengan jenispotensi obyek wisata, sebagai berikut :

Wisata Wisata Alam	Wisata Buatan
Wisata Minat Khusus dan Belanja	Wisata Pemancingan
Wisata Sejarah	Hiburan Lain
Wisata Cagar Budaya	Wisata Industri dan Belanja
Wisata Religi	Wisata Ruang Terbuka Hijau (RTH)
Wisata Edukasi	Wisata Olahraga
Wisata Geologi	

F. Daerah Rawan Bencana

Gambar 2.5. Jumlah Bencana Alam Kabupaten Sidoarjo Tahun 2020

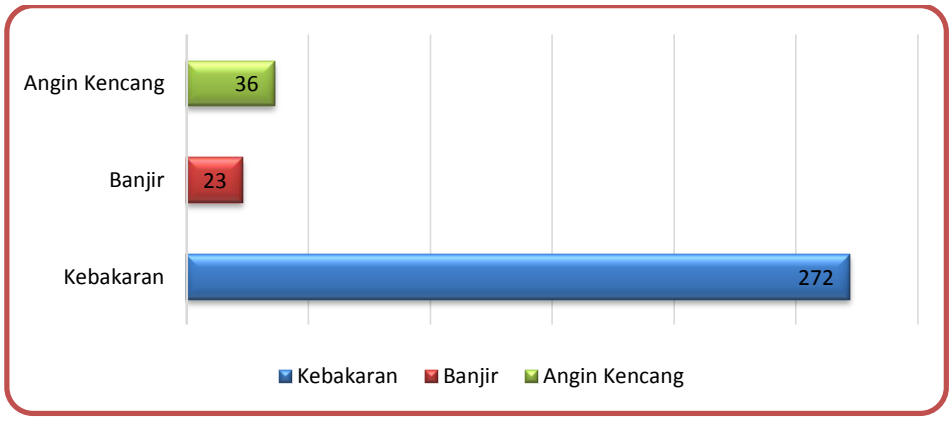

Sumber: BPBD Kabupaten Sidoarjo, 2020

Pada gambar 2.5. diketahui bahwa jumlah bencana di Kabupaten Sidoarjo dibagi menjadi 3 yaitu, angin kencang, banjir, dan kebakaran. Jumlah kejadian bencana paling tinggi adalah kebakaran, dimana selama tahun 2020 terjadi kebakaran sebanyak 272 kasus, disusul kemudian angin kencang sebanyak 33 kasus dan terakhir banjir sebanyak 23 kasus.

Bencana kebakaran adalah jenis bencana yang tidak dapat diprediksi akan tetapi dapat dicegah. Penentuan daerah rawan kebakaran di Kabupaten Sidoarjo didasarkan atas kepadatan penduduk, kepadatan bangunan, data kejadian kebakaran, kondisi bangunan dan proporsi kegiatan terbangun dengan luas. Berikut adalah peta bencana kebakaran di kabupaten Sidoarjo selama tahun 2020,

Gambar 2.6. Peta Kawasan Rawan Bencana Kebakaran Kabupaten Sidoarjo

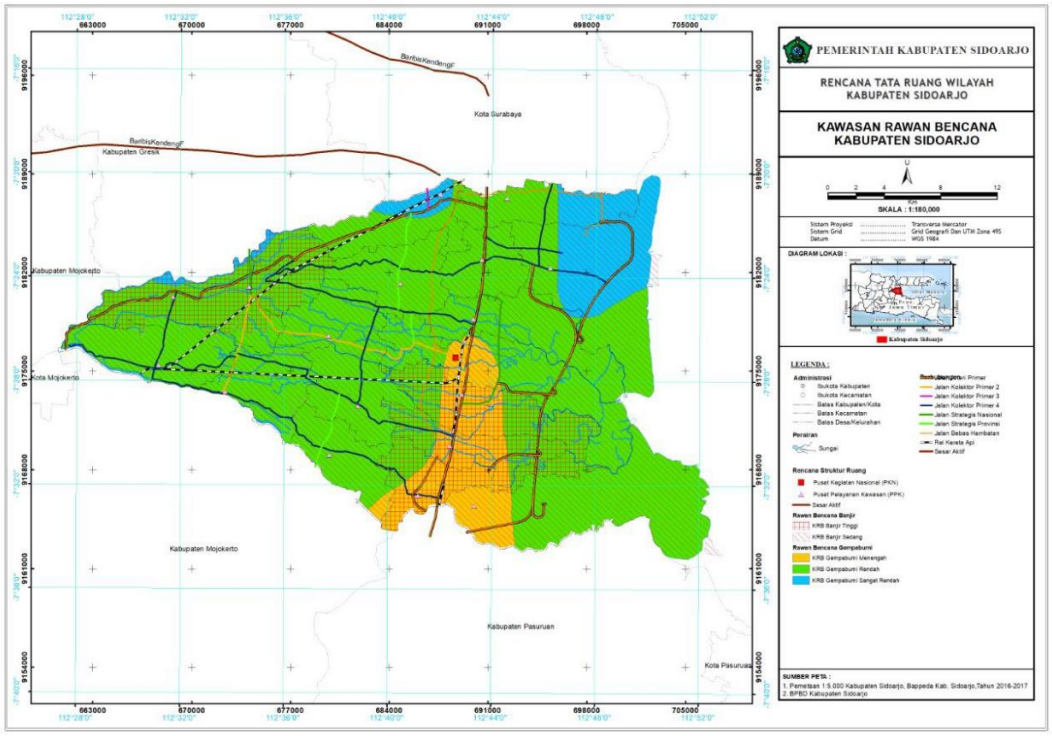

Sumber: BPBD Kabupaten Sidoarjo, 2020

Pada tahun 2020 Kabupaten Sidoarjo berupaya menekan angka jumlah kejadian kebakaran dengan antisipasi, kesiapsiagaan, dan pemetaan daerah rawan terjadi kebakaran sehingga hasil upaya penekanan Kabupaten Sidaorjo dapat dilihat pada gambar 2.6.

Gambar 2.7. Perkembangan Indeks Risiko Bencana Kabupaten Sidoarjo Tahun 2017-2020

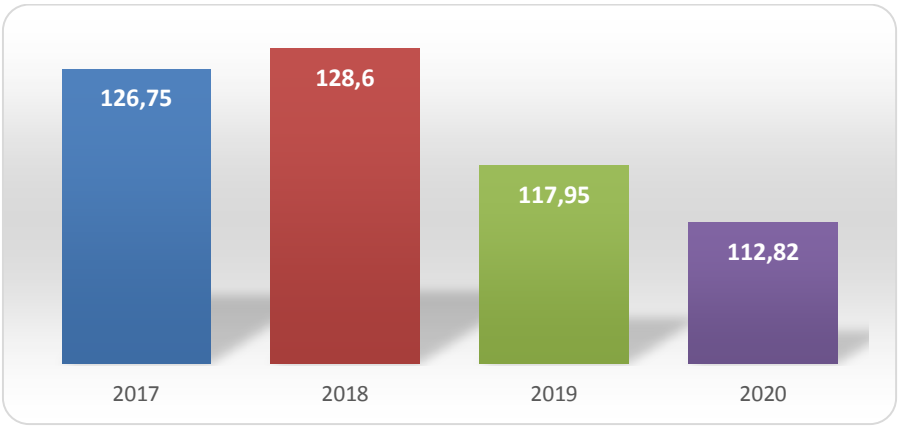

Sumber: BPBD Kabupaten Sidoarjo 2020

Pada Gambar 2.7. dapat dilihat bahwa terjadi kenaikan indek resiko dari tahun 2018 sebesar 128,6% dibandingkan pada tahun 2017, pada tahun 2019 indek resiko bencana menurun menjadi 117,95%, dan Pada Tahun 2020 indek resiko bencana kembali turun sebesar 112,82%. Hal ini membuktikan bahwa Kabupaten Sidoarjo sedang berupaya terus dalam menangani bahaya bencana yang sering terjadi dalam wilayah administrasi daerah. Penurunan indeks resiko bencana diikuti juga dengan keseriusan penanganan kejadian kebakaran denga naiknya persentase penanganan kebakaran di Kabupaten Sidoarjo Lihat gambar 2.8. berikut.

Gambar 2.8. Persentase Penanganan Kasus Kebakaran Kabupaten Sidoarjo Tahun 2016-2020

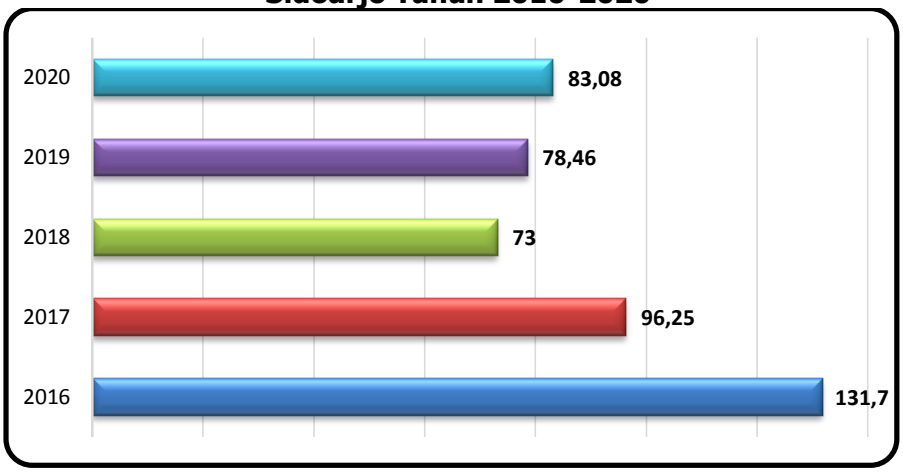

Sumber: BPBD Kabupaten Sidoarjo 2020

Gambar 2.8. diatas dapat dilihat capaian kejadian kebakaran yang ditangani dalam waktu tanggap 2016-2020, pada tahun 2016 cukup tinggi capaiannnya yaitu 131.7% yang menurun pada tahun berikutnya menjadi 96.25% bahkan lebih menurun lagi pada tahun 2018 menjadi 73% saja, hingga terjadi kenaikan penanganan kebakaran dari tahun 2019 sebesar 78.46%, kemudian turun signifikan pada tahun 2020 menjadi 83.03%, dan beberapa daerah masih sering mengalami kejadian kebakaran.

Pemerintah Kabupaten Sidoarjo dalam rangka mengantisipasi kejadian bencana di Kabupaten Sidoarjo diperlukan antisipasi dini dan kesiapsiagaan komponen masyarakat dan pemerintah agar sejalan dengan semangat untuk memberikan perlindungan dan rasa aman yang layak dan bermartabat kepada masyarakat.

2.1.1.2 Kondisi Demografi

Perkembangan jumlah penduduk Kabupaten Sidoarjo mengalami peningkatan yang cukup tinggi. Berdasarkan laporan perkembangan penduduk triwulan ke 2020, penduduk Kabupaten Sidoarjo berjumlah 2.282.220 jiwa. Perkembangan jumlah penduduk Kabupaten Sidoarjo dapat digambarkan sebagaimana gambar 2.9. berikut.

Gambar 2.9. Jumlah Penduduk Kabupaten Sidoarjo Tahun 2020

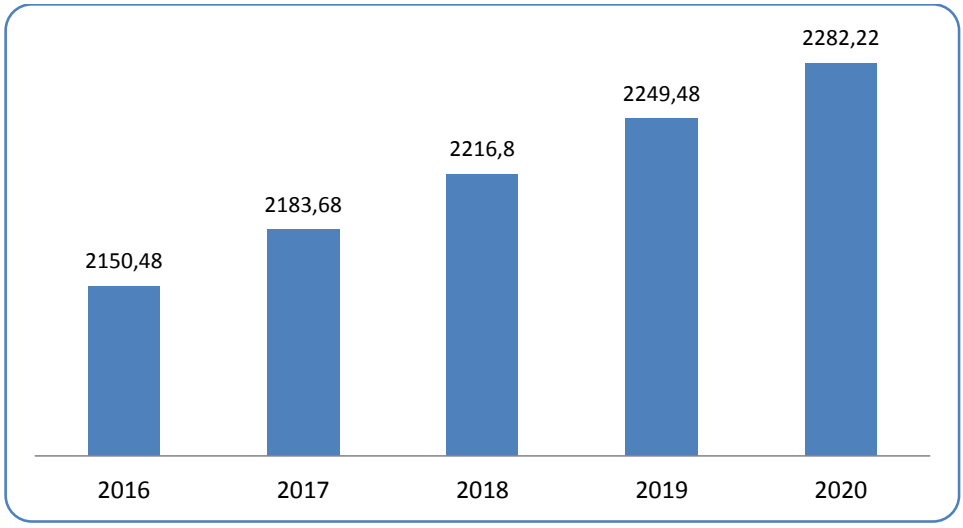

Sumber: Sidoarjo dalam angka 2021

Gambar 2.9. diatas menunjukkan perkembangan yang signifikan dari tahun ke tahun. Pada Tahun 2016 jumlah penduduk Kabupaten Sidoarjo sebanyak 2.150.480 jiwa menjadi 2.2282.220 jiwa pada Tahun 2020.

Jumlah penduduk per Kecamatan menurut jenis kelamin berdasarkan data Sistem Informasi Administrasi Kependudukan (SIAK) terlihat sebagaimana pada tabel 2.2. berikut:

Tabel 2.2. Jumlah Penduduk Per Kecamatan Menurut Jenis Kelamin Tahun 2020

NO	KECAMATAN	LAKI-LAKI	PEREMPUAN	JUMLAH
1	TARIK	34.83	34.359	69.189
2	PRAMBON	40.397	39.555	79.952
3	KREMBUNG	35.024	34.863	69.887
4	PORONG	37.102	36.344	73.446
5	JABON	28.274	27.992	56.266
6	TANGGULANGIN	45.097	44.707	89.804
7	CANDI	76.872	76.551	153.423
8	SIDOARJO	100	101.115	201.115
9	TULANGAN	51.423	50.916	102.339
10	WONOAYU	43.109	42.417	85.526
11	KRIAN	66.413	64.317	130.73
12	BALONGBENDO	38.449	37.601	76.05
13	TAMAN	104.755	103.062	207.817
14	SUKODONO	61.833	60.064	121.897
15	BUDURAN	49.91	49	98.91
16	GEDANGAN	60.286	59.717	120.003
17	SEDATI	48.821	47.815	96.636
18	WARU	99.953	100.821	200.774
TOTAL		1022.548	1011.216	2033.764

Sumber: SIAK Dinas Kependudukan dan Pencatatan Sipil 2020

Pada gambar 2.2 dapat dilihat jumlah penduduk kelamin pria maupun wanita di seluruh kecamatan hamper berjumlah seimbang, tidak ada perbedaan jumlah yang tinggi. Kecamatan yang jumlah laki-laki dan perempuan tertinggi pertama adalah Kecamatan Waru, kedua adalah Kecamatan Taman dan ketiga adalah Kecamatan Sidoarjo.

Sedangkan berdasarkan struktur usia penduduk Kabupaten Sidoarjo membentuk Piramida jenis piramida muda (*expansive*), dimana sebagian besar penduduk berada dalam kelompok umur muda. Hal tersebut memberikan dampak positif bagi daerah karena tingkat produktifitas suatu wilayah akan jauh lebih tinggi karena banyaknya usia muda dan sedikitnya usia tua. Penduduk di Kabupaten Sidoarjo terbanyak berada di golongan usia produktif, yaitu antara 30 tahun sampai dengan 39 tahun. Jelasnya silahkan lihat gambar 2.10.

Gambar 2.10. Komposisi Penduduk (%) Menurut UsiaTahun 2020

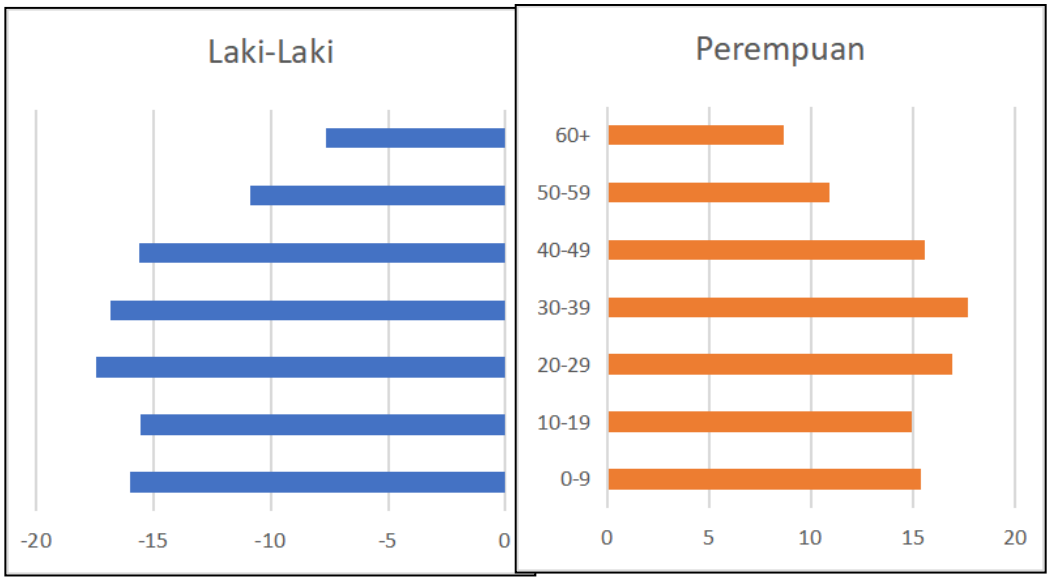

Sumber: BPS Sidoarjo, 2021

Sedangkan apabila dilihat dari komposisi penduduk menurut jenis kelamin, golongan usia terbanyak adalah penduduk laki-laki terbanyak adalah golongan usia 20-29 yaitu 17,46%, sedangkan penduduk perempuan golongan usai terbanyak adalah golongan usia 30-39 sebesar 17.69%. Hal tersebut dapat dijelaskan melalui tabel 2.3. berikut

Tabel 2.3. Penduduk Menurut Umur dan Jenis Kelamin (%) Tahun 2020

No	Tahun	Laki-Laki	Perempuan
1	0-9	16.01	15.38
2	10-19	15.54	14.93
3	20-29	17.46	16.93
4	30-39	16.85	17.68
5	40-49	15.62	15.54
6	50-59	10.87	10.9
7	60+	7.65	8.64

Sumber: BPS Sidoarjo, 2021

Penduduk Kabupaten Sidoarjo Sebagian besar penduduk Kabupaten Sidoarjo memiliki kualifikasi pendidikan paling banyak adalah lulusan SMA Sederajat sebanyak 599.248 orang, tertinggi kedua adalah jenjang

Pendidikan tidak/belum sekolah sebanyak 429.107 orang, dan ketiga tertinggi adalah jenjang Pendidikan SLTP/Sederajat sebanyak 305.207 orang. Jumlah jenjang Pendidikan penduduk menurut pendidikan tersajikan dalam tabel 2.4. berikut:

Tabel 2.4. Penduduk Per Kecamatan Menurut Pendidikan Tahun 2020

NO	NAMA KECAMATAN	TDK/ BLM SEKOLAH	BLM TAMAT SD/ SEDERAJAT	TAMAT SD/ SEDERAJAT	SLTP/ SEDERAJAT	SLTA/ SEDERAJAT	D-I/ II	AKADEMI/ D-III/ SARJANA MUDA	D-IV/ S-I	S-II	S-III
1.	TARIK	14.000	4.984	16.359	13.390	17.673	145	496	2.067	72	3
2.	PRAMBON	14.197	6.588	18.477	14.201	22.597	180	690	2.930	88	4
3.	KREMBUNG	13.414	6.562	13.825	12.630	20.042	174	677	2.473	87	3
4.	PORONG	20.476	1.794	15.643	12.682	19.207	121	623	2.775	120	5
5.	JABON	12.605	2.980	13.945	10.911	13.584	108	449	1.630	49	5
6.	TANGGULANGIN	19.958	5.489	17.070	15.417	25.717	187	1.024	4.737	201	4
7.	CANDI	31.829	14.202	25.530	21.222	44.841	469	2.632	12.031	627	40
8.	SIDOARJO	44.243	13.853	27.411	24.501	58.968	825	4.811	24.910	1.523	70
9.	TULANGAN	19.302	9.500	18.719	17.054	31.518	217	1.119	4.747	161	2
10.	WONOAYU	21.176	4.322	20.446	13.367	21.721	184	760	3.474	131	5
11.	KRIAN	27.335	11.420	25.297	20.737	37.012	349	1.645	6.879	248	8
12.	BALONGBENDO	18.086	4.660	16.246	13.794	19.762	174	600	2.643	84	1
13.	TAMAN	36.331	20.240	30.543	28.769	68.332	1219	4.200	17.018	1.076	87
14.	SUKODONO	25.096	9.503	19.120	17.342	38.261	515	2.041	9.519	437	25
15.	BUDURAN	19.340	8.982	12.972	14.106	31.061	365	1.884	9.401	578	21
16.	GEDANGAN	29.664	6.875	16.815	16.547	36.505	428	2.205	10.373	563	28
17.	SEDATI	19.950	7.264	15.429	13.056	30.326	358	1.840	7.734	652	27
18.	WARU	42.105	15.550	23.441	25.481	62.121	674	4.438	24.993	1.856	95
TOTAL		**429.107**	**154.768**	**347.288**	**305.207**	**599.248**	**6.692**	**32.134**	**150.334**	**8.553**	**433**

Sumber: SIAK Dinas Kependudukan dan Pencatatan Sipil 2020, diolah

Sedangkan untuk komposisi penduduk Kabupaten Sidoarjo berdasarkan mata pencaharian dapat dilihat pada tabel 2.5. berikut:

Tabel 2.5. Penduduk Menurut Mata Pencaharian Tahun 2020

No	Jenis Pekerjaan	Jumlah	No	Jenis Pekerjaan	Jumlah
1	Belum/tidak bekerja	615,678	45	Ustadz/Mubaligh	113
2	Mengurus rumah tangga	118,096	46	JuruMasak	30
3	Pelajar/mahasiswa	325,217	47	Promotor Acara	0
4	Pensiunan	18,854	48	Anggota DPR RI	3
5	Pegawai negeri sipil (PNS)	27,382	49	Anggota DPD RI	1

No	Jenis Pekerjaan	Jumlah	No	Jenis Pekerjaan	Jumlah
6	Tentara Nasional Indonesia (TNI)	13,915	50	Anggota BPK	1
7	Kepolisian RI (POLRI)	46,55	51	Presiden	0
8	Perdagangan	17,764	52	Wakil Presiden	0
9	Petani/Pekebun	41,640	53	Anggota Mahkamah Konstitusi	0
10	Peternak	48	54	Anggota Kabinet Kementrian	0
11	Nelayan/Perikanan	787	55	Duta Besar	1
12	Industri	166	56	Gubernur	0
13	Konstruksi	192	57	Wakil Gubernur	0
14	Transportasi	189	58	Bupati	1
15	Karyawan Swasta	718,225	59	Wakil Bupati	0
16	Karyawan BUMN	5,685	60	Walikota	0
17	Karyawan BUMD	562	61	Wakil Walikota	0
18	Karyawan Honorer	689	62	Anggota DPRD PROP.	1
19	Buruh Harian Lepas	2,759	63	Anggota DPRD KAB./KABUPATEN	14
20	Buruh Tani/Perkebunan	1,966	64	Dosen	2,627
21	Buruh Nelayan/Perikanan	64	65	Guru	20,728
22	Buruh Peternakan	17	66	Pilot	42
23	Pembantu Rumah Tangga	326	67	Pengacara	128
24	Tukang Cukur	20	68	Notaris	85
25	Tukang Listrik	65	69	Arsitek	41
26	Tukang Batu	1,046	70	Akuntan	16

No	Jenis Pekerjaan	Jumlah	No	Jenis Pekerjaan	Jumlah
27	Tukang Kayu	212	71	Konsultan	69
28	Tukang Sol Sepatu	26	72	Dokter	1,361
29	Tukang Las/Pandai Besi	102	73	Bidan	1,274
30	Tukang Jahit	429	74	Perawat	2,334
31	Tukang Gig	4	75	Apoteker	183
32	Penata Rias	48	76	Psikiater/Psikolog	20
33	Penata Busana	6	77	Penyiar Televisi	1
34	Penata Rambut	36	78	Penyiar Radio	4
35	Mekanik	240	79	Pelaut	245
36	Seniman	72	80	Peneliti	7
37	Tabib	18	81	Sopir	3,445
38	Paraji	3	82	Pialang	6
39	Perancang Busana	9	83	Paranormal	10
40	Penterjemah	6	84	Pedagang	1,3434
41	Imam Masjid	5	85	Perangkat Desa	2,442
42	Pendeta	131	86	Kepala Desa	219
43	Pastor	4	87	Biarawan/Biarawati	8
44	Wartawan	155	88	Wiraswasta	70,280
			89	PekerjaanLainnya	248
JUMLAH					**2,033,764**

Sumber: SIAK Dinas Kependudukan dan Pencatatan Sipil 2020

Berdasarkan tabel di atas diketahui bahwa mata pencaharian terbesar adalah penduduk yang memiliki mata pencaharian sebagai karyawan swasta, sebanyak 718.225. Posisi kedua adalah penduduk yang bekerja sebagai wiraswasta, yaitu sebanyak 70.280, sedangkan posisi ketiga petani/pekebun sebanyak 41.640, dan yang berkutat pada bisnis perdagangan sebanyak 13.434. Komposisi penduduk menurut mata

pencaharian ini tidak lepas dari struktur ekonomi Kabupaten Sidoarjo yang bertumpu pada sector industry pengolahan dan sector perdagangan.

2.1.2 Aspek Kesejahteraan Masyarakat

Aspek kesejahteraan masyarakat terdiri dari kesejahteraan dan pemerataan ekonomi, kesejahteraan sosial, serta seni budaya dan olahraga. Untuk menganalisis aspek kesejahteraan masyarakat, selanjutnya akan dipaparkan beberapa capaian data sebagai berikut.

2.1.2.1 Fokus Kesejahteraan dan Pemerataan Ekonomi

Indeks Pembangunan Manusia (IPM) atau *Human Development Index* (HDI) merupakan indeks komposit yang meliputi aspek kesehatan melalui pengukuran usia harapan hidup, pendidikan melalui pengukuran angka harapan lama sekolah dan rata-rata lama sekolah, serta aspek kesejahteraan melalui pengukuran daya beli atau pengeluaran per kapita.

Kualitas SDM salah satunya dipengaruhi oleh derajat kesehatan masyarakat. Hal iniditandai dengan meningkatnya AHH dan perilaku masyarakat untuk berperilaku hidup bersih dan sehat (PHBS) serta penyediaan fasilitas kesehatan yang berkualitas dan mudah diakses oleh masyarakat. Klasifikasi Desa Siaga Aktif Purnama Mandiri Kabupaten Sidoarjo mengalami penurunan dari tahun 2019-2020, bermula berjumlah 121 pada tahun 2019 turun menjadi 108 pada tahun 2020. Gambaran ringkas klasifikasi Desa Siaga Aktif bias dilihat pada 2.26. berikut.

Gambar 2.11. Klasifikasi Desa Siaga Aktif Purnama Mandiri Kabupaten Sidoarjo (%) Tahun 2019-2020

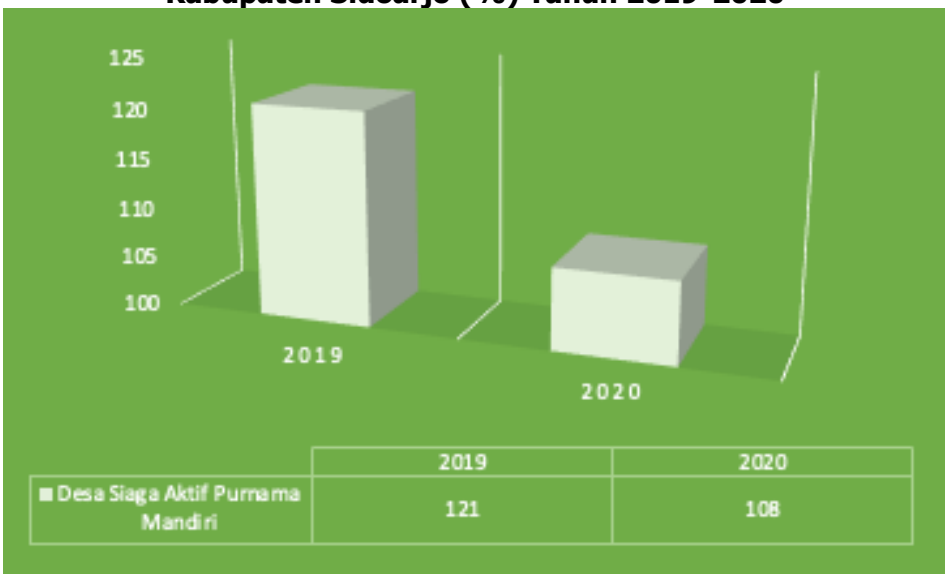

Sumber: Dinas Kesehatan Kabupaten Sidoarjo, 2020

Tingginya Angka Harapan Hidup (AHH) mencerminkan tingkat kesehatan penduduk yang baik. Mengacu data Badan Pusat Statistik (BPS), angka harapan hidup penduduk Kabupaten Sidoarjo pada tahun 2016 mencapai 73,67%. Levelnya terus naik menjadi 73,71% di tahun 2017, naik menjadi 73,82% di tahun 2018, 73,98% di tahun 2019, dan naik menjadi 74.04% di tahun 2020. Seperti halnya AHH, angka melek huruf juga mengalami kenaikan. Pada tahun 2018 angka melek huruf pada usia di atas 1 5 tahun sebesar 97,73 dan naik menjadi 98,73 pada tahun 2019. Sedangkan angka melek huruf pada tahun 2020 belum dirilis oleh BPS. Untuk lebih jelasnya lihat Gambar 2.12 berikut.

Gambar 2.12. AHH dan Angka Melek Huruf Kabupaten Sidoarjo Tahun 2018 – 2020

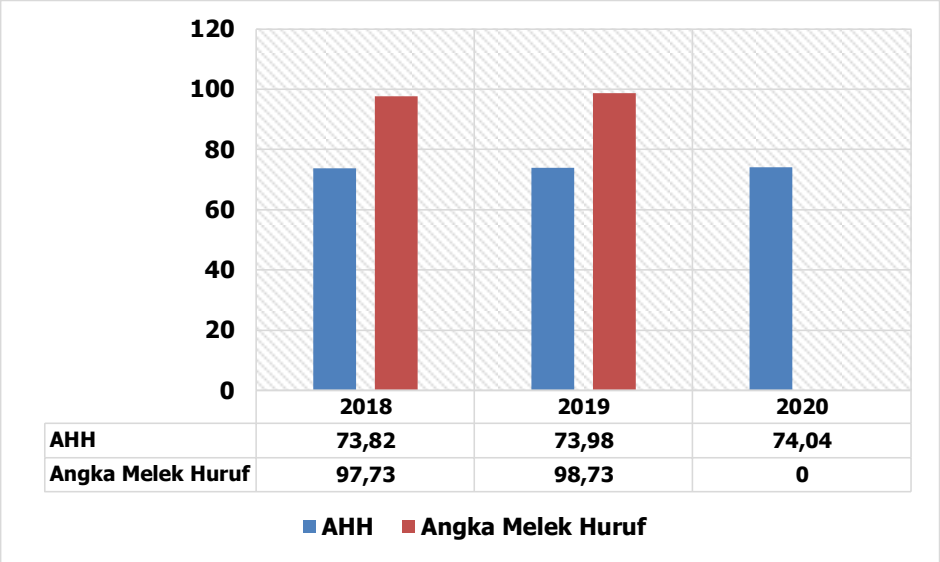

Sumber: Sidoarjo dalam angka 2021

Selanjutnya kualitas sumber daya manusia juga bisa dilihat dari besaran bayi atau balita yang kecukupan gizinya terpenuhi atau tidak mengalami stunting. Balita stunting adalah balita yang panjang badannya/ tinggi badannya tidak sesuai dengan usia (Panjang badan menurut umur atau tinggi badan menurut umur< -2. Stunting merupakan salah satu program nasional. Kondisi balita stunting di Kabupaten Sidoarjo pada Tahun 2016 sebesar 28,2%, sedangkan tahun 2017 sebesar 27,2%, pada tahun 2018 sebesar25%, pada tahun 2019 sebesar 14,9%, dan pada tahun 2020 sebesar 8,8%. Angka ini dikatakan cukup baik jika dibanding tahun ke tahun selalu menurun. Lihat Gambar 2.13. berikut.

Gambar 2.13. Presentase Stunting Kabupaten Sidoarjo Tahun 2016-2020

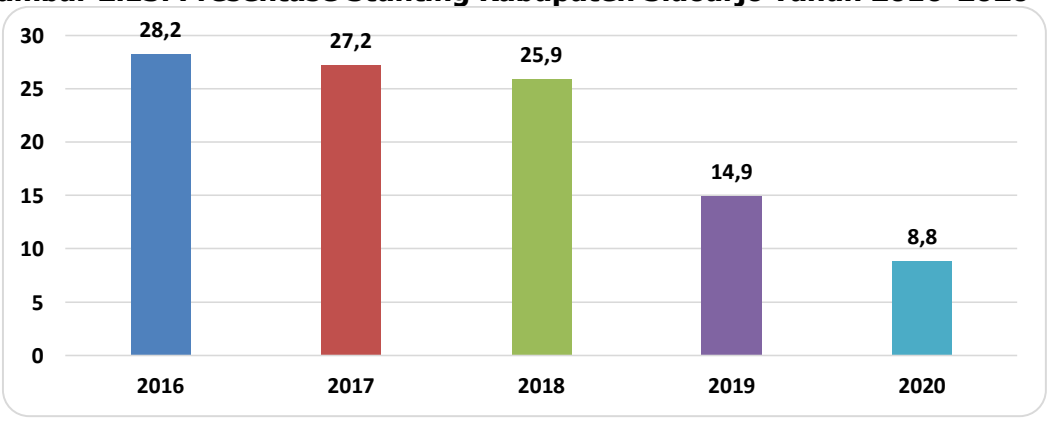

Sumber: Dinas Kesehatan Kabupaten Sidoarjo, 2020

Gambar 2.13. tersebut, dapat dikatakan bahwa Kabupaten Sidoarjo berhasil dalam penanganan masalah gizi. Keberhasilan ini adalah bentuk komitmen kuat Pemerintah Daerah Sidoarjo untuk menanggulangi masalah gizi (stunting dan gizi buruk) yang dituangkan dalam Perda No 1 Tahun 2016 tentang Perbaikan Gizi dan Pemberian Air Susu Ibu Eksklusif.

Sejaktahun 2013 sampai dengan tahun 2020, terjadi peningkatan angka IPM Kabupaten Sidoarjo yang menunjukkan bahwa pencapaian pembangunan manusia di Kabupaten Sidoarjo semakin membaik. Pencapain IPM Kabupaten Sidoarjo dalam 7 tahun ke depan sebagaimana terlihat pada gambar 2.14.di bawah ini.

Gambar 2.14. IPM Kabupaten Sidoarjo Tahun 2016-2020

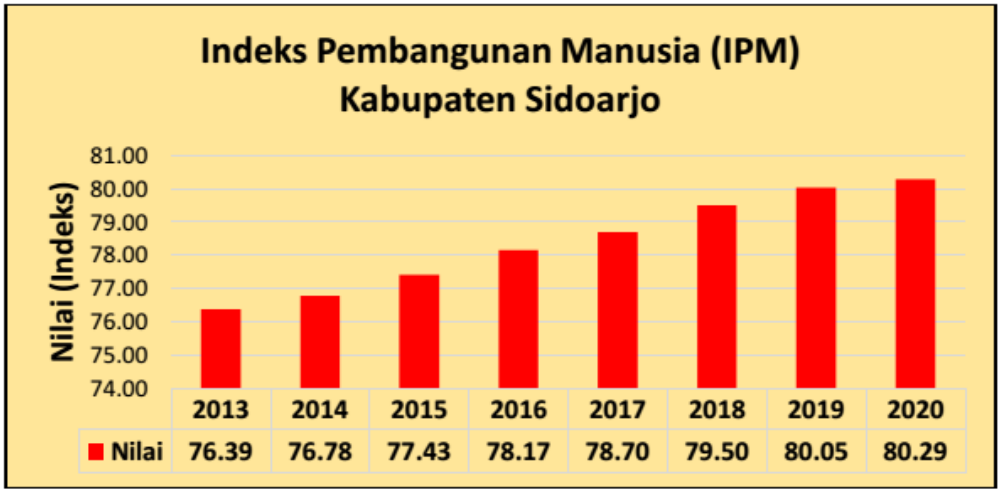

Sumber: BPS Kabupaten Sidoarjo, 2020

Capaian IPM Kabupaten Sidoarjo dari tahun ke tahun mengalami peningkatan. Pada tahun 2013 sebesar 76.39% dan terus meningkat hingga Tahun 2020 sebesar 80.29% menjadikan target IPM dengan kategori 'Sangat Tinggi' telah berhasil dipenuhi.

Jika dibandingan dengan Provinsi Jawa Timur, IPM Kabupaten Sidoarjo lebih tinggi. IPM Kabupaten Sidoarjo jika dibandingkan dengan kabupaten/kota di Provinsi Jawa Timur menduduki peringkat 4 setelah Kota Surabaya peringkat 1, Kota Blitar Peringkat 2, dan Kota Mojokerto Peringkat 3. Lihat Gambar 2.15 berikut.

Gambar 2.15. IPM Jawa Timur berdasarkan Kabupaten/Kota Tahun 2020

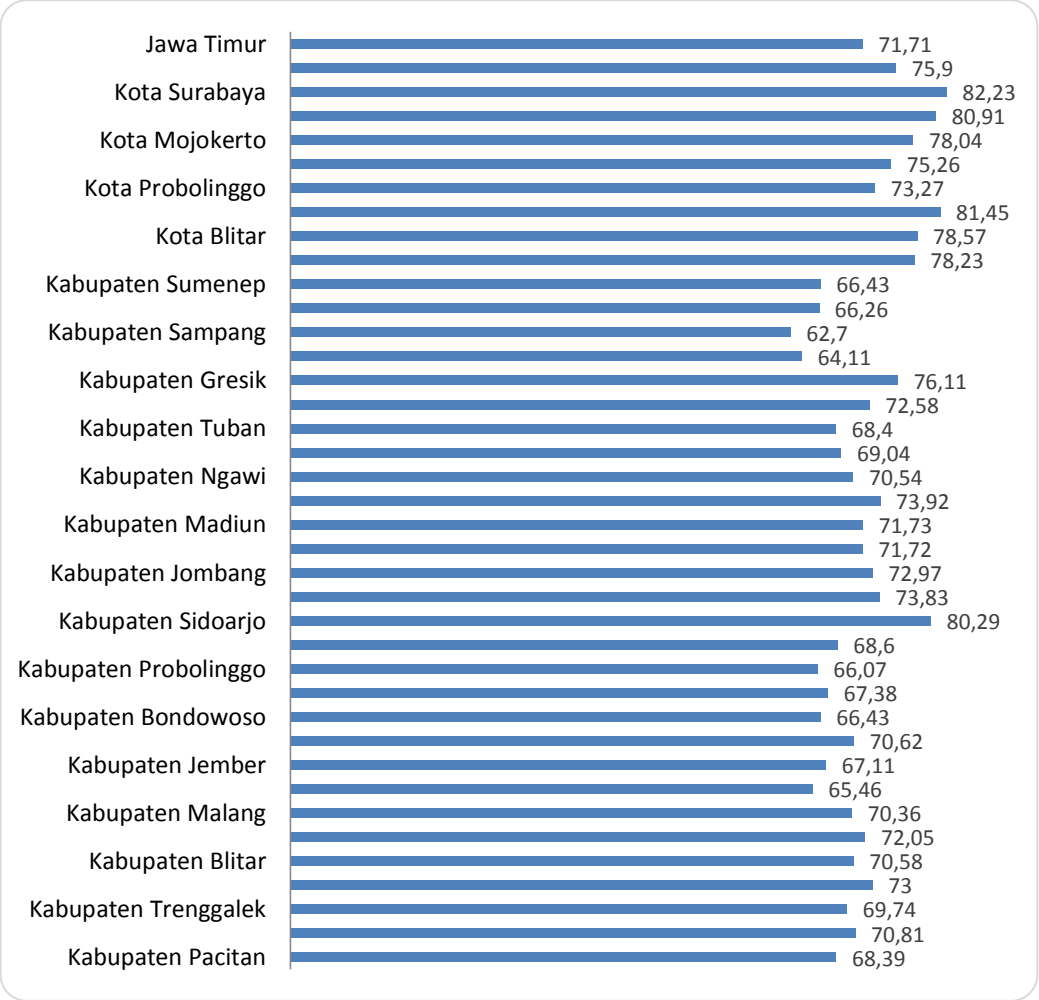

Sumber: BPS Jawa Timur, 2021

Perbandingan komponen pembentuk IPM Kabupaten Sidoarjo terhadap Provinsi Jawa Timur dan Nasional seperti Usia Harapan Hidup, Harapan Lama Sekolah, Rata-rata Lama Sekolah, dan Pengeluaran per Kapita Kabupaten Sidoarjo lebih unggul dibandingkan dengan Provinsi Jawa Timur.

A. Pertumbuhan PDRB

Kabupaten Sidoarjo sebagai salah satu kabupaten strategis dalam masuk pengembangan wilayah GERBANGKERTASUSILA yang memiliki fungsi strategis dalam perekonomian Indonesia memiliki beragam infrastruktur untuk mendukung aktivitas ekonomi termasuk aktivitas perdagangan, baik perdagangan antar pulau maupun perdagangan antar Negara. Kinerja laju pertumbuhan ekonomi Kabupaten Sidoarjo berdasarkan laju pertumbuhan ekonomi per kategori lapangan usaha menunjukkan pergerakan yang beragam.

Pertumbuhan ekonomi Kabupaten Sidoarjo terjadi pada hampir seluruh lapangan usahaterkecualilapanganusahapengadaanlistrik dan gas. Jika dirinci, kategori lapangan usaha yang memiliki pertumbuhan rata-rata tinggi setiap tahunnya adalah kategori jasa keuangan dan asuransi, kategori informasi dan komunikasi, kategori penyediaan akomodasi dan makan minum serta kategori perdagangan besar dan eceran reparasi mobil dan sepeda motor.

Adapun kategori lapangan usaha yang mengalami pertumbuhan yang rendah yaitu kategori pertanian, kehutanan dan perikanan; pertambangan dan penggalian; pengadaan air, pengelolaan sampah, limbah dan daurulang, administrasi pemerintahan. pertahanan dan jaminan sosial; serta jasa lainnya. Berdasarkan rinciannya, hamper seluruh kategori lapangan usaha pembentuk PDRB Kabupaten Sidoarjo mengalami pertumbuhan yang positif terkecuali kategori pengadaan listrik dan gas. Kategori tersebut mengalami pertumbuhan yang negative selama ini dikarenakan kebijakan pemerintah yang mencabut subsidi sehingga mempengaruhi produktivitas pada aktivitas lapangan usaha pengadaan listrik dan gas. Pada Masa Pandemi Covid-19 ada beberapa kategori yang mengalami penurunan yang signifikan hingga mengalami minus diantaranya adalah kategori pertambangan dan penggalian, kategori kontruksi, kategori Perdagangan Besar dan Eceran; Reparasi Mobil dan Sepeda Motor, Kategori

Transportasi dan Pergudangan, Kategori penyediaan Akomodasi dan Makan Minum, Kategori Jasa Keuangan dan Asuransi, Kategori Jasa Perusahaan, Kategori Administrasi Pemerintahan, Pertahanan dan Jaminan Sosial Wajib, Serta Jasa lainnya. Keterangan di atas diperinci pada tabel. 2.6.

Tabel 2.6. Laju Pertumbuhan PDRB Atas Dasar Harga Konstan Tahun 2010 Menurut Lapangan Usaha Tahun 2016-2020

Lapangan Usaha	Pertumbuhan Ekonomi Menurut Lapangan Usaha (Persen)				
	2016	2017	2018	2019*	2020**
Pertanian, Kehutanan dan Perikanan	3.78	1.93	-3.87	0.26	2.75
Pertambangan dan Penggalian	5.24	3.07	2.08	1.69	-29.71
Industri Pengolahan	4.52	5.7	7.12	8.88	0.98
Pengadaan Listrik dan Gas	-1.88	2.22	-6.44	-0.78	-4.47
Pengadaan Air, Pengelolaan Sampah, Limbah	4.06	6.39	4.12	4.58	4.57
Konstruksi	6.25	7.06	6.08	5.9	-5.72
Perdagangan Besar dan Eceran, Reparasi	6.25	6.36	5.76	5.98	-8.67
Transportasi dan Pergudangan	7.47	5.77	4.34	-10.43	-33.45
Penyediaan Akomodasi dan Makan Minum	8.89	7.98	7.04	7.72	-7.09
Informasi dan Komunikasi	8.19	7.05	6.04	7.54	7.57
Jasa Keuangan dan Asuransi	7.36	2.99	4.2	3.96	-0.6
Real Estate	6.91	3.83	6.1	6.01	2.79
Jasa Perusahaan	5.47	5.48	6.73	6.24	-7.24
Administrasi Pemerintahan, Pertahanan dan Jaminan Sosial Wajib	4.92	2.31	4.12	3.81	-2.06
Jasa Pendidikan	6.13	3.23	5.09	7.38	2.94
Jasa Kesehatan dan Kegiatan Sosial	5.86	5.04	6.27	6.05	8.3
Jasa Lainnya	5.62	4.01	4.53	6.17	-15.25
PDRB	5.51	5.8	6.02	5.99	-3.69
PDRB Non Migas	5.51	5.81	6.03	5.99	-3.66

Sumber: BPS Kabupaten Sidoarjo, 2021

Kinerja ekonomi suatu wilayah dapat dinilai dengan berbagai ukuran. Secara umum, kinerja tersebut diukur melalui besaran PDRB. PDRB merupakan konsep yang paling sering dipakai sebagai tolok ukur tingkat kesejahteraan ekonomi penduduk di suatu wilayah. PDRB merupakan gambaran kinerja sectoral dalam satu tahun. Pandemi Covid-19 yang terjadi sejak Maret 2020 menimbulkan dampak ekonomi yang cukup besar bagi kabupaten Sidoarjo dengan kontraksi sebesar -3,69% di tahun 2020. Hal ini disebabkan karena struktur Ekonomi Kabupaten Sidoarjo ditopang oleh sector perdagangan, Industri dan jasa. Kontraksi terbesar terjadi pada sector Transportasi dan Pergudangan sebesar -33,45%, Pertambangan dan Penggalian sebesar -29,71%, dan sector Jasa -15,25%.

Pertumbuhan ekonomi adalah proses perubahan kondisi perekonomian suatu wilayah secara berkesinambungan menuju keadaan

yang lebih baik selama periode tertentu. Pertumbuhan ekonomi dapat diartikan juga sebagai proses kenaikan kapasitas produksi suatu perekonomian yang diwujudkan dalam bentuk kenaikan pendapatan nasional. Perkembangan PDRB di Kabupaten Sidoarjo berdasarkan ADHK 2010 mengalami fase peningkatan, dimana dipengaruhi terutama oleh sektor industri pengolahan dan sektor perdagangan. Laju Pertumbuhan Ekonomi Sidoarjo dapat dilihat pada Gambar 2.16. berikut.

Gambar 2.16. Pertumbuhan Ekonomi Kabupaten Sidoarjo Tahun 2015-2020

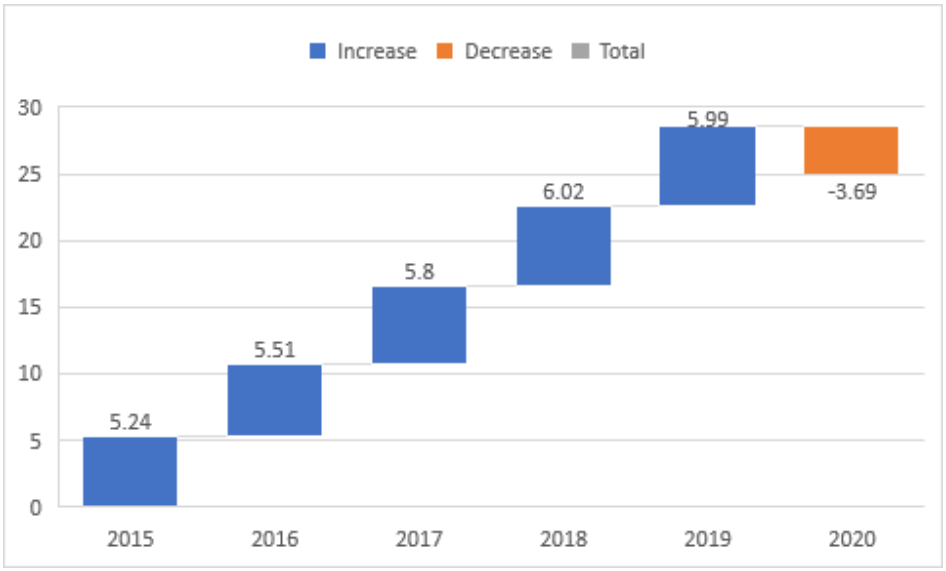

Sumber: BPS Kabupaten Sidoarjo, 2020

Pada Gambar diatas menunjukkan peningkatan laju pertumbuhan Kabupaten Sidoarjo dari Tahun 2015 hingga 2019 mengalami peningkatan, kecuali pada Tahun 2020 yang terdampak Covid-19 mengalami penurunan hingga -3,69.

B. Laju Inflasi

Pada Tahun 2020 seluruh dunia dihadapakan dengan masalah Pandemi COVID-19 yang menimbulkan kemerosotan perekonomian dunia tak terkecuali berdampak pada Kabupaten Sidoarjo, walau begitu laju Inflasi di Kabupaten Sidoarjo masih tergolong rendah. Inflasi per bulan di Kabupaten

Sidoarjo mengalami fluktuasi setiap bulannya. Berawal pada Bulan Januari 2020 Inflasi Kabupaten Sidoarjo berada pada 0.51% menurun tajam pada Bulan April menjadi -0.18%, naik Kembali pada Bulan Mei dan Juni, dan merosot Kembali pada Bulan Juni sebesar -0,425 dan Kembali naik Pada Bulan Desember sebesar 0,485. Keterangan diatas dapat dilihat pada Gambar 2.17 di bawah ini

Gambar 2.17. Perkembangan Inflasi Kabupaten Sidoarjo Bulan Januari-Desember Tahun 2020

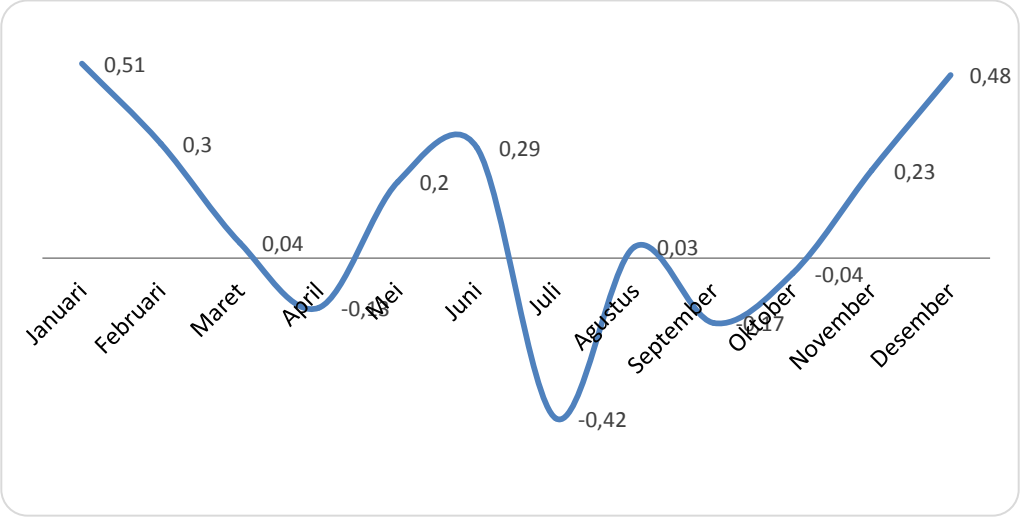

Sumber data: BPS Kabupaten Sidoarjo, diolah, 2021

Meski rata-rata inflasi Kabupaten Sidoarjo cenderung lebih rendah dibandingkan angka inflasi nasional, namun pada periode tertentu nilai inflasi tersebut bisa tinggi melampaui tingkat pertumbuhan ekonomi, sehingga tetap perlu dilakukan kontrol berkala terhadap komoditas-komoditas penyumbang inflasi di Kabupaten Sidoarjo.

Inflasi Kabupaten Sidoarjo yang rendah di tahun 2020 ini merupakan capaian keberhasilan Pemerintah Kabupaten Sidoarjo dalam menjaga stabilitas harga di Kabupaten Sidoarjo. Pemerintah Kabupaten Sidoarjo selama ini terus berupaya menjaga stabilitas harga untuk mendorong konsumsi masyarakat tinggi melalui koordinasi intensif antar instansi terkait maupun pengawasan dan survei perkembangan harga di pasaran.

Terbukti jika dibandingan dengan tingkat inflasi dengan Provinsi Jawa Timur, Kabupaten Sidoarjo lebih rendah. Dibuktikan pada Tingkat Inflasi pada Bulan Januari hingga Bulan November inflasi di Kabupaten Sidoarjo lebih rendah, terkecuali pada Bulan Desember lebih rendah inflasi Provinsi Jawa Timur dibandingkan dengan Kabupaten Sidoarjo. Perhatikan gambar berikut.

Gambar.2.18. Inflasi Kabupaten Sidoarjo Terhadap Provinsi Jawa Timur dan Nasional Bulan januari-Desember 2020

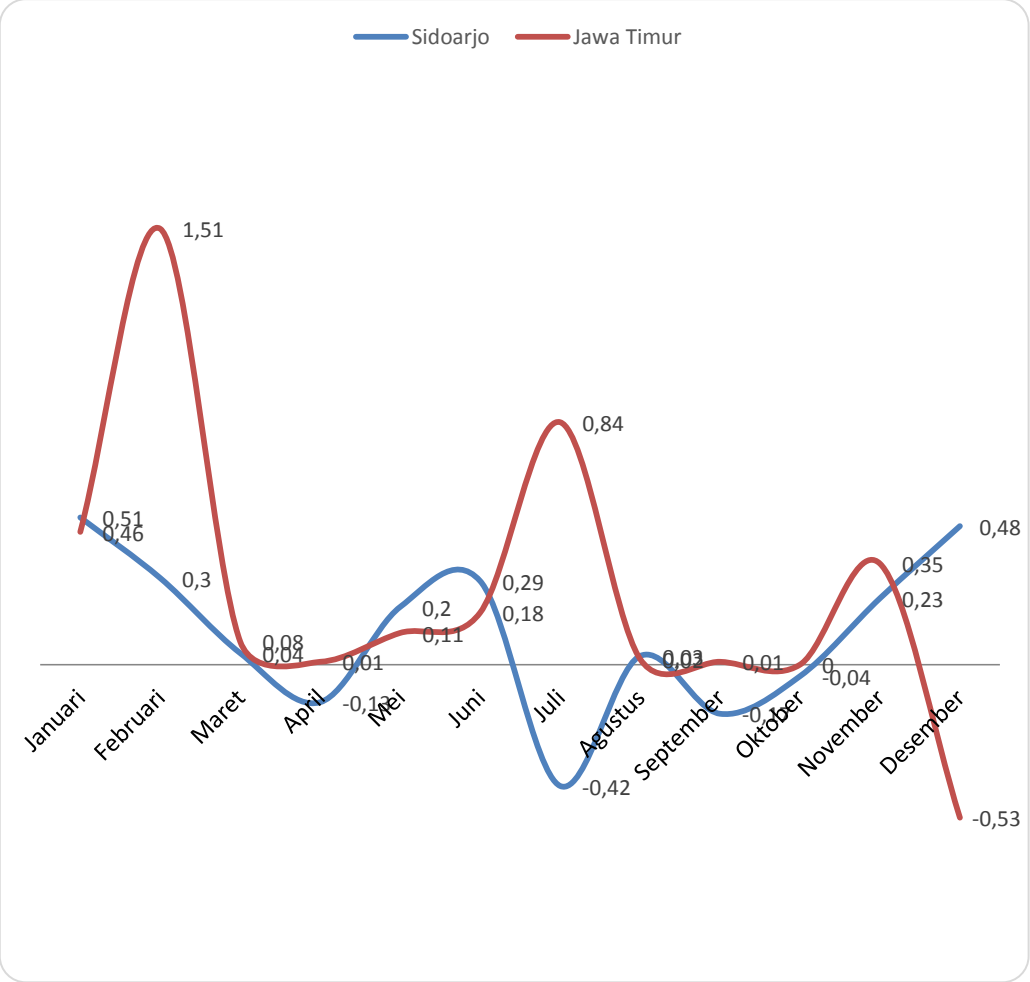

Sumber: BPS Provinsi Jawa Timur dan Sidoarjo, 2021

Pergerakan inflasi yang fluktuatif perlu dikendalikan untuk meningkatkan dan menjaga daya beli masyarakat tetap stabil melalui upaya-upaya yang dapat menjaga stabilitas harga khususnya bahan pokok, mengingat Sidoarjo bukan produsen melainkan pasar.

2.1.2.2 Fokus Kesejahteraan Sosial

A. Angka Harapan Sekolah

Indeks pendidikan diukur dengan angka harapan sekolah dan rata-rata lama sekolah. Angka Harapan Sekolah memiliki keterkaitan dengan angka partisipasi kasar dan murni PAUD, SD, dan SMP. Angka Partisipasi Murni (APM) merupakan indikator daya serap penduduk usia sekolah di setiap jenjang pendidikan. APM merupakan indikator yang melihat partisipasi penduduk kelompok usia standar di jenjang pendidikan yang yang sesuai dengan standar usia siswa di jenjang tersebut. Khusus APM jenjang SMA/MA/SMK, terhitung mulai 1 Januari 2017 telah menjadi kewenangan pemerintah provinsi berdasarkan Undang-undang Nomor 23 Tahun 2014 tentang Pemerintahan Daerah. Rekap data perkembangan APM Kabupaten Sidoarjo tahun 2016 - 2020 disajikan pada Gambar 2.19. sebagai berikut:

Gambar 2.19. APM Kabupaten Sidoarjo menurut Jenjang Pendidikan Tahun 2016- 2020

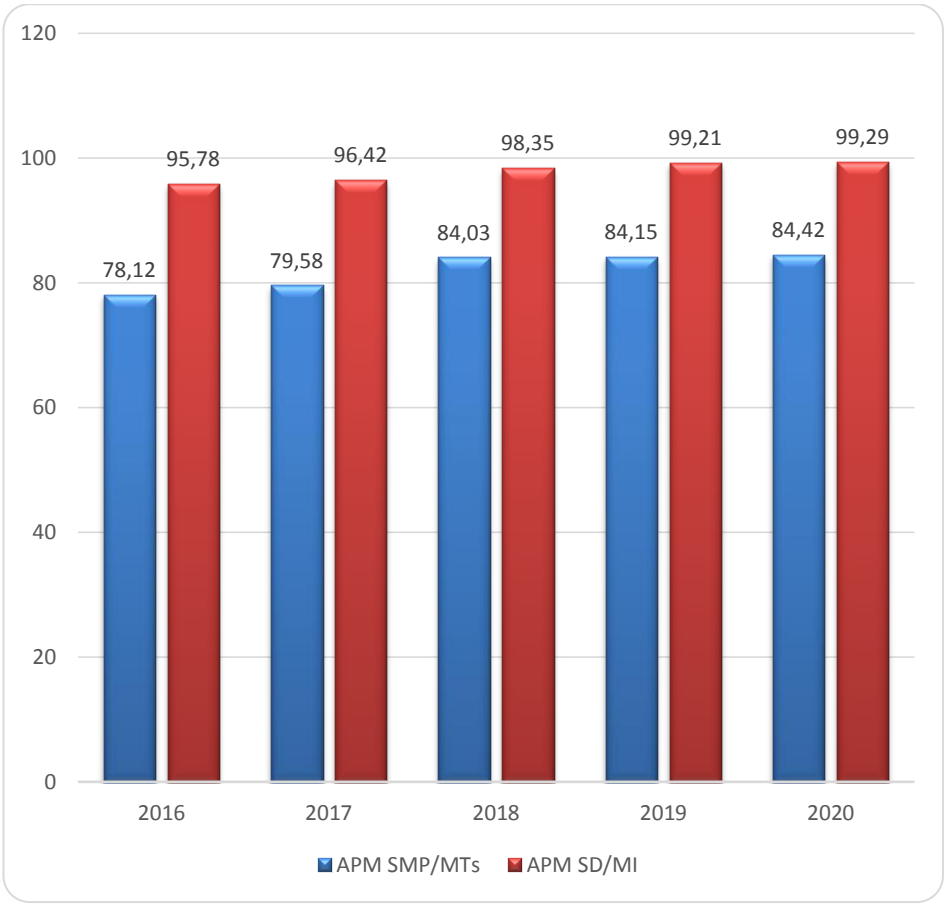

Sumber: Dinas Pendidikan dan Kebudayaan Kabupaten Sidoarjo, 2021

Berdasarkan gambar 2.19 menunjukkan grafik APM yang terus merangkak naik dari tahun ke tahun. Angka APM SD/Sederajat selalu unggul dibandingkan APM SLTP sebesar 99,29% , APM SLTP mengalami peningkatan dari tahun ke tahun, hingga tahun 2020 sebesar 84,42%.

Angka Partisipasi Kasar (APK) adalah rasio jumlah siswa, berapapun usianya yang sedang menempuh pendidikan di jenjang pendidikan tertentu terhadap jumlah penduduk kelompok usia yang berkaitan dengan jenjang pendidikan tertentu. APK ini berfungsi untuk menunjukkan tingkat partisipasi penduduk secara umum di suatu tingkat pendidikan sekaligus merupakan indikator yang paling sederhana untuk mengukur daya serap penduduk usia sekolah di masing-masing jenjang pendidikan. Hal ini dapat dilihat pada Gambar 2.20. berikut.

Gambar 2.20. APK Kabupaten Sidoarjo Menurut Jenjang Pendidikan Tahun 2016-2020

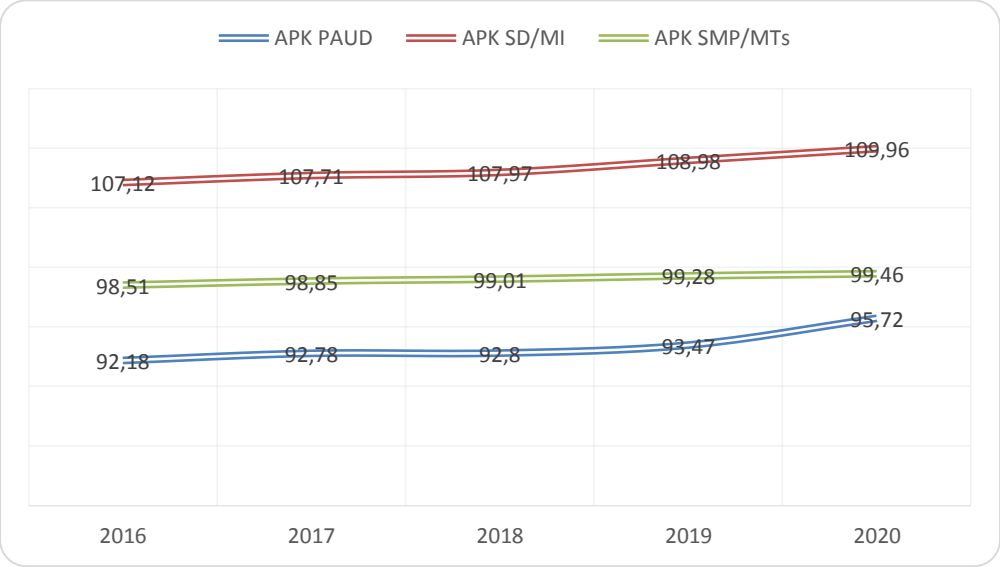

Sumber: Dinas Pendidikan dan Kebudayaan Kabupaten Sidoarjo, 2021

Pada Gambar 2.20 Kabupaten Sidoarjo dari tahun 2016-2020, memiliki daya serap hingga melebihi 100% pada APK SD di antara usia 7- 12 tahun. Pada tingkat APK SLTP dengan umur 13 sampai 15 tahun jumlah APK selalu merangkak naik, nilai APK paling rendah pada tingkat SMP pada tahun

2016 yang hanya memiliki nilai APK 98.51%, dan APK paling rendahadalah pada APK PAUD biladibandingkandengan APK SD/MI dan SMP/MTs.

Tingginya Angka Harapan Hidup (AHH) mencerminkan tingkat kesehatan penduduk yang baik. Mengacu data Badan Pusat Statistik (BPS), angka harapan hidup penduduk Kabupaten Sidoarjo pada tahun 2016 mencapai 73,67%. Levelnya terus naik menjadi 73,71% di tahun 2017, naik menjadi 73,82% di tahun 2018, 73,98% di tahun 2019, dan naik menjadi 74.04% di tahun 2020. Lihat Gambar 2.21 berikut.

Gambar 2.21. AHH Kabupaten Sidoarjo dan Provinsi Jawa Timur Tahun 2016 – 2020

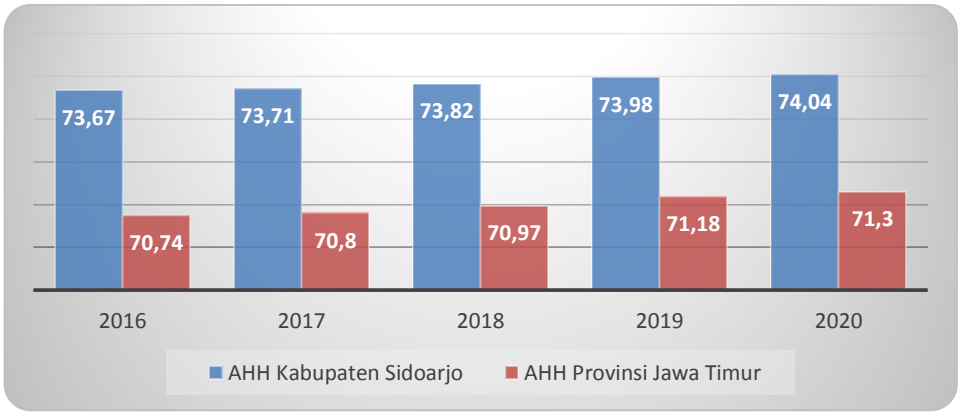

Sumber: BPS ProvinsiJawa Timur, 2021

Pada grafik diatas digambarkan bahwa disbanding dengan angka Provinsi Jawa Timur, Angka Harapan Hidup (AHH) penduduk Kabupaten Sidoarjo lebih baik. Hal ini seiring dengan semakin baiknya kecukupan gizi dan budaya berPerilaku Hidup Bersih dan Sehat (PHBS) bagi seluruh.

Kematian Ibu adalah kematian yang terjadi pada ibu karena peristiwa kehamilan, persalinan dan masa nifas, kecuali kasus kecelakaan. Angka Kematian Ibu (AKI) di kabupaten Sidoarjo dari tahun ke tahun menunjukkan fluktuatif, tahun 2016 AKI Kabupaten Sidoarjo sebesar52,11% per 100.000 kelahiran hidup, AKI pada Tahun 2017 meningkat sebesar 82,62%, dan terus menurun hingga Tahun 2019 menjadi 52,11%, meningkat pada Tahun 2020 sebesar 53,1%. Selengkapnya dapat dilihat pada gambar 2.22. berikut.

Gambar 2.22. Tren Angka Kematian Ibu (AKI) di Kabupaten SidoarjoTahun 2016 – 2020

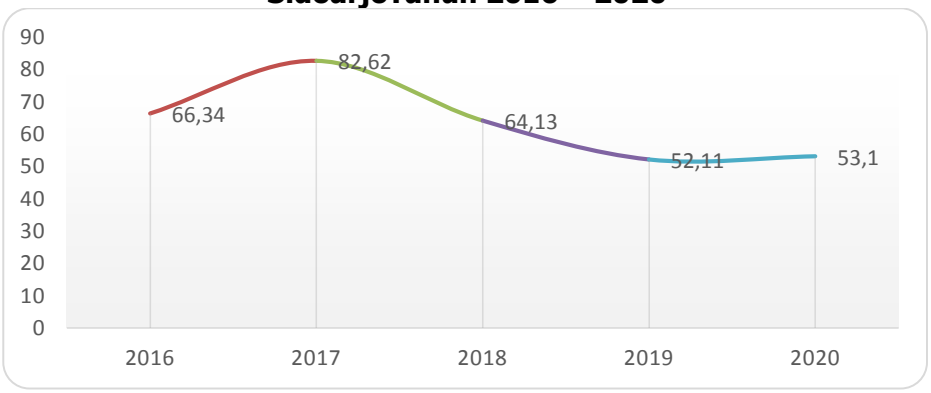

sumber: LKPJ Kabupaten Sidoarjo, 2020

Kematian ibu hamil dan bersalin dipengaruhi oleh beberapa factor yaitu pendidikan dan pengetahuan, social budaya, social ekonomi, geografi dan lingkungan, aksesabilitas ibu pada fasilitas kesehatan serta kebijakan makro dalam kualitas pelayanan kesehatan.

Angka Kematian Bayi (AKB) menunjukkan keberhasilan pelayanan kesehatan pada bayi di suatu wilayah. Di Kabupaten Sidoarjo, target Angka Kematian Bayi (AKB) tahun 2020 adalah 3,8%, tahun 2019 sebesar 4,14%. Jika dibanding dengan realisasi tahun 2018sebesar 4,38 %, tahun2017 sebesar5,45% dan tahun2016 sebesar4,3%, maka capaian Angka Kematian Bayi (AKB) Kabupaten Sidoarjo tahun 2020 ini cukup baik. Selengkapnya, antara target dan realisasi AKB di Kabupaten Sidoarjo mulai tahun 2016 – 2020 dapat dilihat pada gambar 2.23, berikut.

Gambar 2.23. Realisasi Angka Kematian Bayi (AKB) di Kabupaten Sidoarjo Tahun 2016-2020

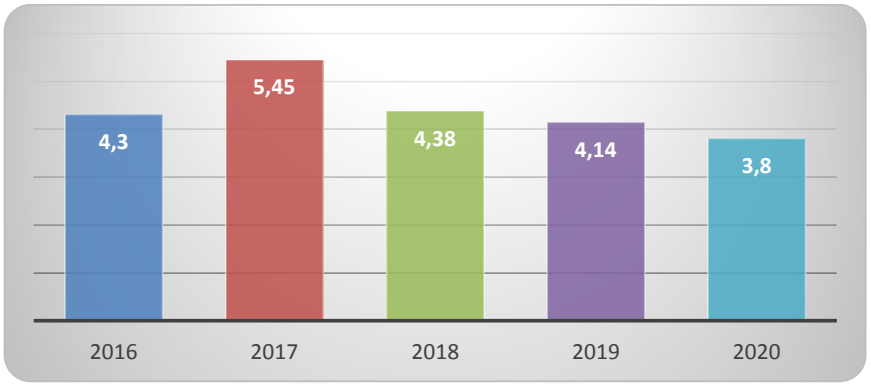

Sumber: Dinas Kesehatan Kabupaten Sidoarjo, 2020

Data Prevalensi Balita Gizi Buruk, Angka Kematian Ibu, Angka Kematian Bayi dan Prevalensi Balita kurang gizi di Kabupaten Sidoarjo telah mengalami penurunan setiap tahunnya. Hal tersebut menunjukkan perkembangan yang baik karena jumlah balita yang mengalami gizi buruk, jumlah kematian ibu, dan jumlah kematian bayi semakin kecil dari tahun ke tahun.

Balita stunting adalah balita yang panjang badannya/ tinggi badannya tidak sesuai dengan usia (Panjang badan menurut umur atau tinggi badan menurut umur <-2. Stunting merupakan salah satu program nasional. Kondisi balita stunting di Kabupaten Sidoarjo pada Tahun 2016 sebesar 28,2%, sedangkan tahun 2017 sebesar 27,2%, pada tahun 2018 sebesar25,%, pada tahun 2019 sebesar 14,9%, dan pada tahun 2020 sebesar 8,8% . Angka ini dikatakan cukup baik jika disbanding tahun ke tahun selalu menurun. Lihat Gambar 2.24. berikut.

Gambar 2.24. Presentase Stunting Kabupaten Sidoarjo dibanding Provinsi Jawa Timur Tahun 2016-2020

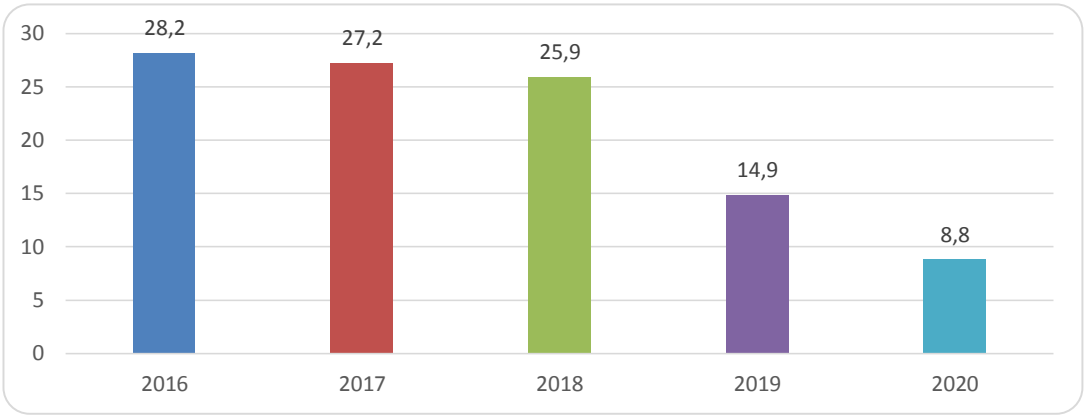

Sumber: Dinas Kesehatan Kabupaten Sidoarjo, 2020

Gambar 2.24. tersebut, dapat dikatakan bahwa Kabupaten Sidoarjo berhasil dalam penanganan masalah gizi. Keberhasilan ini adalah bentuk komitmen kuat Pemerintah Daerah Sidoarjo untuk menanggulangi masalah gizi (stunting dan gizi buruk) yang dituangkan dalam Perda No 1 Tahun 2016 tentang Perbaikan Gizi dan Pemberian Air Susu Ibu Eksklusif.

Selain kesehatan, indeks Pendidikan juga memiliki peran penting sebagai salah satu indeks komposit penyusun IPM, dimana indeks pendidikan

merupakan salah satu upaya meningkatkan kualitas hidup agar terjadi perubahan taraf kesejahteraan masyarakat. Semakin baik tingkat pendidikan akan meningkatkan kualitas Sumber Daya Manusia (SDM). Semakin baik kualitas SDM menjadikan semakin baik pula kualitas hidup masyarakat. Kesejahteraan sosial di bidang pendidikan diukur melalui beberapa indikator, di antaranya meliputi angka partisipasi kasar (APS), angka partisipasi murni (APS), dan indeks pendidikan.

2.1.2.3 Fokus Seni Budaya dan Olahraga

Indikator kinerja yang digunakan untuk mengukur pencapaian urusan pemuda antara lain jumlah prestasi pemuda yang diperoleh di tingkat Regional, Nasional dan Internasional dan jumlah prestasi olahraga tingkat Regional, Nasional dan Internasional. Indikator jumlah prestasi pemuda yang diperoleh digunakan untuk mengukur tingkat keberhasilan pembinaan pemuda di Kabupaten Sidoarjo dengan menghitung jumlah pemuda yang berprestasi dalam berbagai bidang di skala Regional, Nasional atau Internasional. Pada tahun 2018 jumlah prestasi pemuda sebanyak 10 prestasi. Jumlah prestasi olahraga Kabupaten Sidoarjo pada tahun 2018 sebanyak 250 prestasi. Capaian prestasi ini meningkat sebanyak 115 prestasi dari tahun sebelumnya. Pada tahun 2018,namun capaian tersebut terus menurun pada tahun 2019 dan 2020 menjadi 73 jumlah prestasi yang diperoleh. Pemerintah Kabupaten Sidoarjo telah melakukan upaya-upaya pembinaan terhadap seluruh potensi keolahragaan yang ada seperti melakukan pembinaan yang lebih terfokus pada bidang unggulan yang teridentifikasi berpotensi meraih prestasi di tingkat Nasional.

Gambar 2.25. Jumlah Prestasi Pemuda dan Olahraga di Tingkat Regional Nasional dan Internasional Tahun 2016-2020

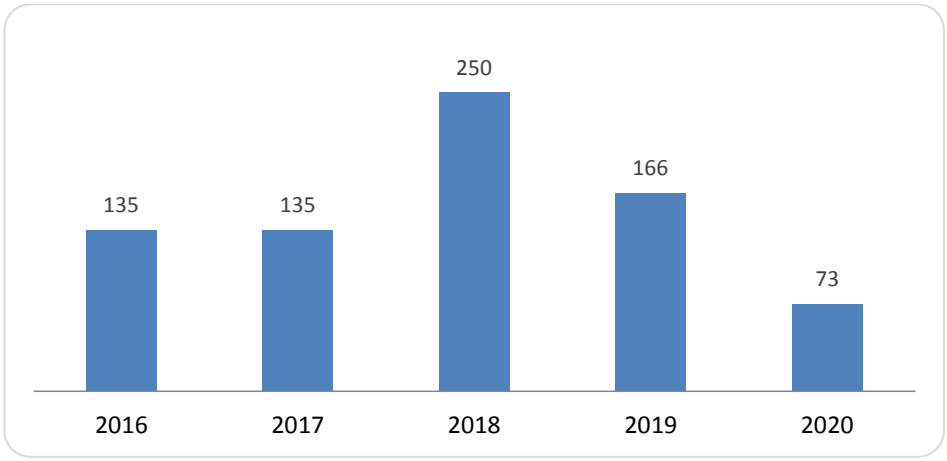

Sumber: Disporapar Sidoarjo, 2020

Eksistensi kelompok seni dan budaya yang ada di masyarakat harus dijaga untuk menunjang pelestarian seni dan budaya daerah. Pada tahun 2017, adat budaya yang dilestarikan oleh Dinas Pendidikan dan Kebudayaan Kabupaten Sidoarjo ada 4 jenis budaya, antara lain: Macapat, Aqiqah, Ruwatan dan Lelang Bandeng. Untuk melestarikan seni budaya, peran kelompok seni budaya di masyarakat sangat besar. Kelompok seni budaya terbagi dalam beberapa bidang seni yaitu Ludruk, Wayang Kulit, Reog Ponorogo, Patrol, Jaranan/Bantengan, Musik, Kentrung, Tari, Teater, Karawitan, Campursari dan Mocopat.Jumlah kesenian dan budaya daerah yang dilestarikan pada Tahun 2016 sebanyak 13.320, setiap tahun terus meningkat pada Tahun 2019 menjadi 14.609 dan turun pada Tahun 2020 menjadi 14.458.

Gambar 2.26. Jumlah Group Kesenian Kabupaten Sidoarjo Tahun 2016-2020

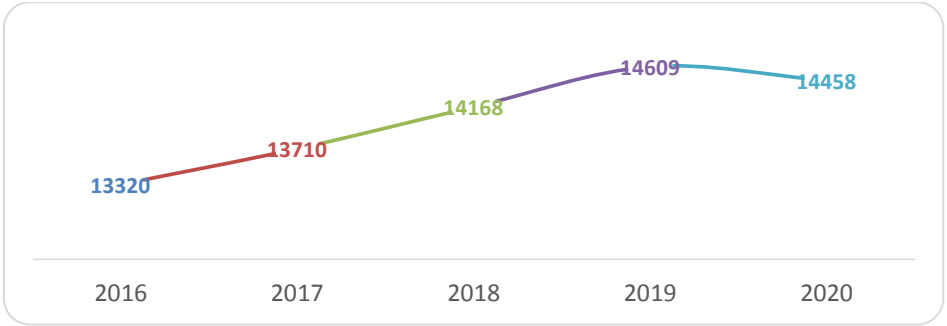

Sumber: Dinas Pendidikan dan KebudayaanKabupaten Sidoarjo, 2020

Pembangunan seni, budaya dan olahraga merupakan bagian yang tak dapat dipisahkan dari pembinaan dan pembangunan bangsa dalam rangka peningkatan kualitas sumber daya insani, terutama diarahkan pada peningkatan kesehatan jasmani dan rohani, serta untuk membentuk watak dan kepribadian yang memiliki disiplin dan sportivitas yang tinggi. Di samping itu, pembangunan seni, budaya dan olahraga juga dijadikan sebagai alat untuk memperlihatkan eksistensi bangsa melalui pembinaan prestasi yang setinggi-tingginya.

2.1.3 Aspek Pelayanan Umum

2.1.3.1 Fokus Layanan Urusan Pemerintah Wajib Pelayanan Dasar

A. Pendidikan

Ketersediaan sarana dan prasarana pendidikan juga merupakan faktor penting dalam upaya pemerataan dan perluasan pendidikan, baik dari ketersediaan sekolah, kelas ataupun guru. Dengan demikian jika ketersediaan ruang kelas dan guru pengajar masih kurang memadai maka dibutuhkan perhatian untuk memperlancar proses belajar mengajar pada tingkat pendidikan dasar.

Tabel 2.7 Capaian Indikator Kinerja Urusan Pendidikan Tahun 2018-2020

Indikator Kinerja	2018		2019		2020	
	Target	Realisasi	Target	Realisasi	Target	Realisasi
Rata-Rata Nilai UN SD/MI	8,3	8,39	8,35	8,57	*	*
Rata-Rata Nilai UN SMP/MTs	6,87	5,16	6,87	5,64	*	*
Persentase SD yang terakreditasi A	70,17%	74,21%	72,11%	73,56%	73,41%	73,64%
Persentase SMP yang terakreditasi A	65,63%	66,67%	70,09%	64,91%	73,66%	66,67%
Angka Partisipasi Kasar (APK) PAUD	92,50%	92,80%	92,67%	93,47%	92,89%	95,72%
Angka Partisipasi Murni (APM) SD/MI/Paket A	96,54%	98,35%	96,98%	99,21%	97,43%	99,29%
Angka Partisipasi Murni (APM) SMP/MTs/Paket B	78,99%	84,03%	79,34%	84,15%	79,71%	84,42%
Angka Partisipasi Kasar (APK) SD/MI/Paket A	107,93%	107,97%	108,26%	108,98%	108,64%	109,96%
Angka Partisipasi Kasar (APK) SMP/MTs/Paket B	98,97%	99,01%	99,21%	99,28%	99,45%	99,46%

Sumber: Dinas Pendidikan dan Kebudayaan Kabupaten Sidoarjo, 2021

Berdasarkan data table di atas sekolah SD yang terakreditasi A mengalami penurunan jika dibandingkan dengan capaian pada tahun 2018. Capaian pada tahun 2018 sebesar 74,21% kemudian turun menjadi 73,45% pada tahun 2019. Sedangkan tahun 2020 mengalami kenaikan sedikit jika dibandingkan dengan tahun 2019 yaitu sebesar 73,64% SD berakreditasi A. Untuk SMP target yang ditetapkan pada tahun 2020 sebesar 73,66% terealisasi sebesar 66,67% dengan angka ketercapaian 90,51% perhitungan realisasi tersebut merupakan perhitungan dari Sekolah SMP Negeri dan SMP Swasta, untuk 44 Sekolah SMP Negeri di kabupaten sidoarjo sudah terakreditasi A, sedangkan untuk lembaga swasta belum seluruhnya terakreditasi A dikarenakan belum sepenuhnya memenuhi persyaratan akreditasi dan aadanya pendirian sekolah SMP swasta baru. Upaya – upaya yang telah dilakukan dalam meningkatkan persentase SD dan SMP yang terakreditasi A yaitu, Peningkatan pemenuhan standar nasional pendidikan berupa :

1. Peningkatan sarana prasarana gedung sekolah/ruang kelas dan ruang penunjang lainnya.
2. Peningkatan standar proses/standar kelulusan berupa kegiatan-kegiatan penunjang evaluasi latihan Ujian Sekolah berupa Try Out.
3. Peningkatan standar pendidik dan tenaga kependidikan dengan memberikan tambahan kesejahteraan untuk Guru Tidak Tetap dan Pegawai Tidak Tetap dan memberikan bantuan kesejahteraan kepada lembaga swasta untuk guru swasta.

Sedangkan untuk Angka Partisipasi Kasar (APK) dan Angka Partisipasi Murni (APM) pada Sekolah Dasar (SD) dan Sekolah Menengah Pertama (SMP) selalu mengalami peningkatan di setiap tahunnya.

Jumlah sekolah tingkat SD lebih besar jumlahnya dibandingkan dengan tingkat jenjang pendidikan yang lain, jumlah sekolah tingkat SD sebanyak 580. Jumlah guru SD sebanyak 8.483 guru dan jumlah murid terbanyak juga pada tingkat SD sebanyak 154.637. Lebih jelasnya lihat gambar 2.27 berikut.

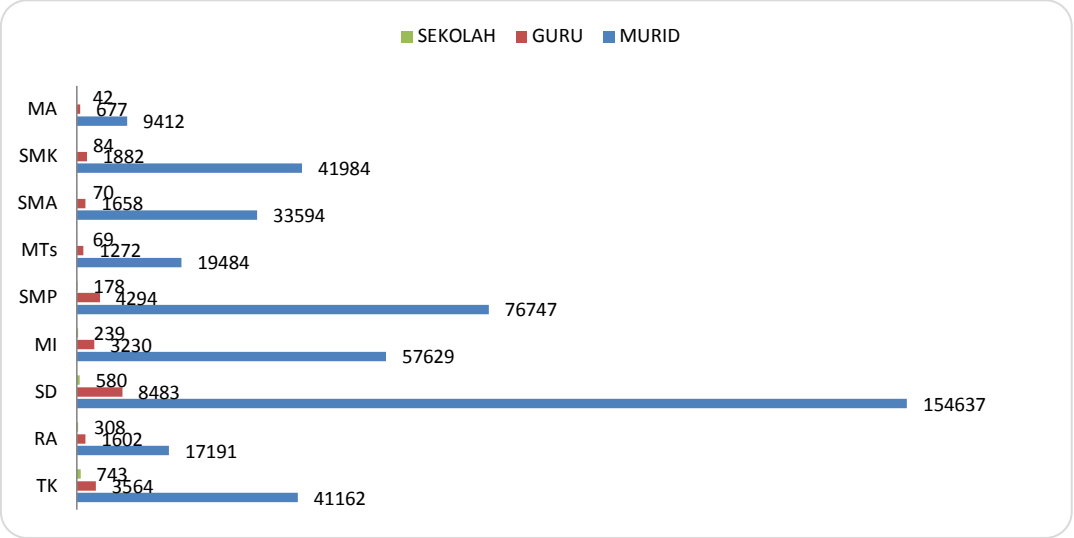

Gambar 2.27. Jumlah Murid, Guru dan Sekolah Kabupaten Sidoarjo Tahun 2020

Sumber: BPS Sidoarjo dalam angka, 2021

Persentase Guru/Pendidik yang telah bersertifikasi adalah merupakan salah satu indikator kinerja sasaran untuk mewujudkan pendidikan yang berkualitas dan berdaya saing. Hal tersebut menunjukkan bahwa peningkatan guru/tenaga pendidik yang bersertifikasi profesi mengalami peningkatan yang berdampak pada layanan mutu pendidikan yang berkualitas. Perkembangan Guru/Pendidik yang telah bersertifikasi pada tahun 2016-2020 selalu mengalami fluaktuasi dengan puncahnya Tahun 2020 mencapai tingkat realisasi sebesar 54.55%. lihat gambar 2.28 sebagai berikut:

Gambar 2.28 Guru Pendidik yang Bersertifikat Kabupaten Sidoarjo Tahun 2020

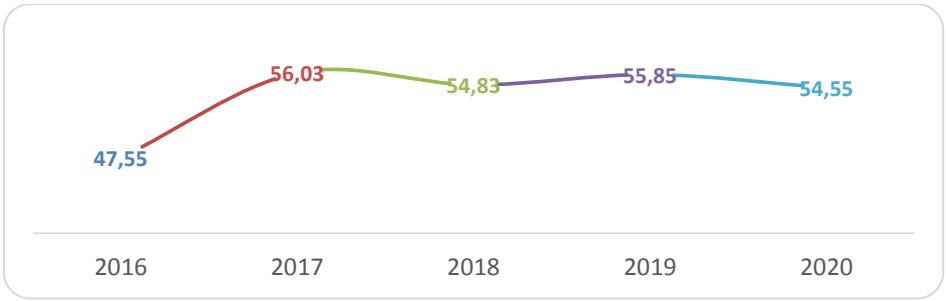

Sumber : Dinas Pendidikan dan Kebudayaan Kabupaten Sidoarjo, 2020

B. Kesehatan

Kualitas SDM salah satunya dipengaruhi oleh derajat kesehatan masyarakat. Hal iniditandai dengan meningkatnya AHH dan perilaku masyarakat untuk berperilaku hidup bersih dan sehat (PHBS) serta penyediaan fasilitas kesehatan yang berkualitas dan mudah diakses oleh masyarakat.Klasifikasi Desa Siaga Aktif Purnama Mandiri Kabupaten Sidoarjo mengalami penurunan dari tahun 2019-2020, bermula berjumlah 121 pada tahun 2019 turun menjadi 108 pada tahun 2020. Gambaran ringkas klasifikasi Desa Siaga Aktif bias dilihat pada 2.29. berikut.

Gambar 2.29. Klasifikasi Desa Siaga Aktif Purnama Mandiri Kabupaten Sidoarjo (%) Tahun 2019-2020

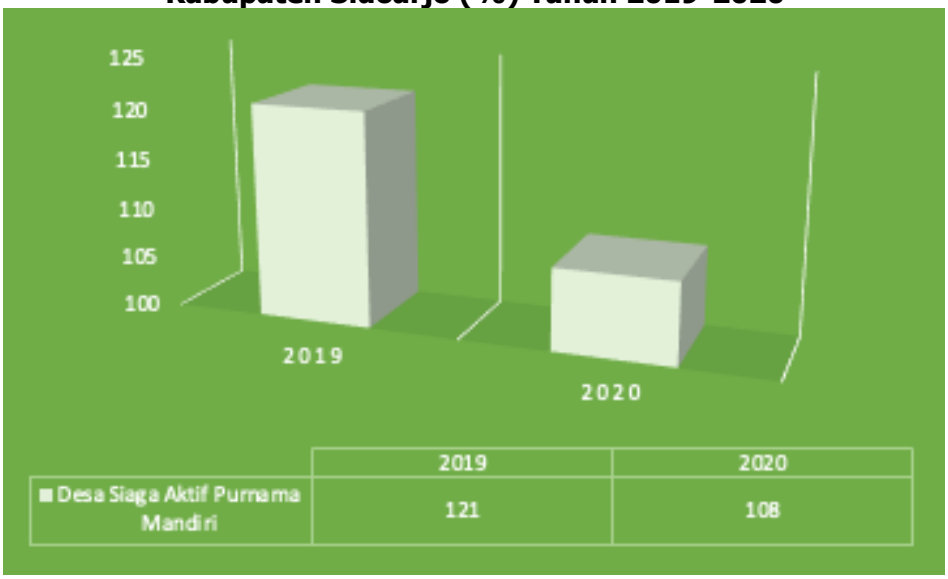

Sumber: Dinas Kesehatan Kabupaten Sidoarjo, 2020

Guna memenuhi kebutuhan masyarakat terhadap sarana pelayanan kesehatan pemerintah Kabupaten Sidoarjo memiliki sarana dan prasarana Kesehatan sebanyak Rumah Sakit berjumlah 22, Rumah sakit bersalin berjumlah 11, Poliklinik berjumlah 110, puskesmas berjumlah28, Puskesmas Pembantu berjumlah 59. Namun jumlah yang telah disebutkan mengalami penurunan jumlah sarana prasarana Kesehatan. Lebih jelas data dapat dilihat pada tabel. 2.8. sebagai berikut.

Tabel 2.8. Jumlah Sarana Prasarana Kesehatan Berdasarkan Desa/Kelurahan Kabupaten Sidoarjo Tahun 2020

Kecamatan	Jumlah Desa/Kelurahan yang Memiliki Sarana Kesehatan Menurut Kecamatan									
	Rumah Sakit		Rumah Sakit Bersalin		Poliklinik		Puskesmas		Puskesmas Pembantu	
	2020	2019	2020	2019	2020	2019	2020	2019	2020	2019
Tarik	1	1	-	-	3	4	1	1	3	3
Prambon	1	1	1	1	8	5	1	1	3	3
Krembung	-	-	-	-	2	2	1	1	3	3
Porong	1	1	-	-	4	4	2	2	3	3
Jabon	-	-	-	-	4	-	1	1	5	4
Tanggulangin	-	-	-	-	2	2	1	1	2	4
Candi	-	-	-	-	4	3	1	2	5	4
Tulangan	1	1	1	1	8	8	2	3	4	4
Wonoayu	-	-	-	-	2	3	1	1	4	4
Sukodono	2	2	-	-	3	2	1	1	3	3
Sidoarjo	4	4	1	1	12	12	3	3	2	2
Buduran	-	-	-	-	8	7	1	1	4	4
Sedati	2	2	1	-	4	4	1	1	2	2
Waru	3	3	2	2	8	8	2	2	4	2
Gedangan	1	1	1	1	9	6	3	2	2	2
Taman	3	3	2	1	14	14	3	2	4	4
Krian	2	2	-	-	12	7	2	2	3	3
Balongbendo	1	1	2	1	3	3	1	1	3	3
Total	22	22	11	8	110	94	28	28	59	57

Sumber: Dinas Kesehatan Kabupaten Sidoarjo 2021, diolah

Salah satu unsur yang berperan dalam percepatan pembangunan kesehatan adalah SDM tenaga kesehatan yang bertugas di sarana pelayanan kesehatan. Salah satu cara untuk mengukur ketersediaan tenaga kesehatan untuk mencapai target pembangunan kesehatan tertentu adalah melalui rasio tenaga kesehatan terhadap jumlah penduduk. Kegiatan untuk mendukung ketersediaan SDM, Pemerintah Kabupaten Sidoarjo pada tahun 2020 telah merealisasikan jumlah tenaga Kesehatan yang diterbitkan ijin prakteknya sebanyak 2.070 izin dan melakukan pembinaan dan pengembangan SDM tenaga Kesehatan sebanyak 236 binaan. Hal ini dapat dilihat pada gambar 2.30.

Gambar 2.30. Legalitas Tenaga Kesehatan dan Pengembangan SDM Kesehatan Tahun 2020

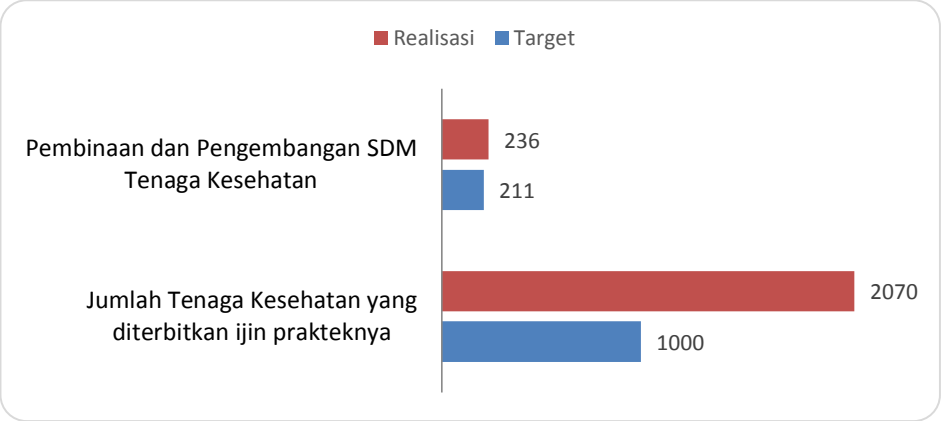

Sumber: Dinas Kesehatan Kabupaten Sidoarjo, 2020

Seiring kemajuan teknologi dan tuntutan masyarakat dalam hal pelayanan, unit penyelenggara pelayanan publik dituntut untuk memenuhi harapan masyarakat dalam melakukan perbaikan pelayanan. Salah satu upaya yang dilakukan dalam perbaikan pelayanan publik adalah melakukan Survei Kepuasan Masyarakat kepada pengguna layanan atas pelayanan yang diberikan oleh RSUD. Perolehan nilai Survei Kepuasan Masyarakat atas pelayanan RSUD dapat ditunjukkan oleh table berikut.

Tabel 2.9. Nilai Survei Kepuasan Masyarakat Terhadap RSUD Kabupaten SidoarjoTahun 2020

Keterangan	TAHUN					
	2015	2016	2017	2018	2019	2020
Nilai Survei Kepuasan Masyarakat	N /A	B (80,63)	A (81,19)	B (82,5)	A (83,68)	A (84,79)

Sumber: RSUD Kabupaten Sidoarjo, 2020

Survei Kepuasan Masyarakat (SKM) RSUD Kabupaten Sidoarjo dilaksanakan dengan merujuk pada Peraturan Kementerian Pendayagunaan Aparatur Negara dan Reformasi Birokrasi No. 14 Tahun 2017 tentang Pedoman Penyusunan Survei Kepuasan Masyarakat Unit Penyelenggaraan Pelayanan Publik. Penilaian ini dilakukan terhadap sembilan unsur pelayanan yaitu persyaratan pelayanan, prosedur pelayanan, waktu pelayanan, biaya / tarif, spesifikasi produk pelayanan, kompetensi petugas, perilaku petugas,

sarana prasarana, serta penanganan pengaduan, saran dan masukan pada 25 unit pelayanan / instalasi yang dinilai. Pada tahun 2020, SKM RSUD Kabupaten Sidoarjo telah mencapai target karena memperoleh predikat A (Sangat Baik) dengan nilai 90,771. Nilai SKM RSUD Kabupaten Sidoarjo di tahun 2020 mengalami peningkatan bila dibandingkan dengan tahun 2019 yang mendapatkan nilai 90,303. Hal ini menunjukkan bahwa masyarakat semakin puas dengan pelayanan yang diberikan oleh RSUD Kabupaten Sidoarjo.

Pemerintah Kabupaten Sidoarjo khususnya di bidang Kesehatan terus mengupayakan tercapainya standar pelayanan minimal Kesehatan kepada masyarakat. Salah satunya upaya pemenuhan SPM Kesehatan di Sidoarjo ditunjukkan melalui beberapa indicator umum pada table di bawah ini:

Tabel 2.10. Capaian Urusan Kesehatan Kabupaten Sidoarjo 2020

Indikator Kinerja	2020	
	Target	Realisasi
Angka Kematian Ibu (AKI)	71,2/100.000 KH	53,10/ 100.000 KH
Angka Kematian Bayi (AKB)	6,5/1.000 KH	3,8 / 1.000 KH
Persentase Balita Stunting	24,20%	8,80%
Persentase Usia Lanjut yang Sehat	53%	71,97%
Persentase penduduk > 15 Th dengan Hipertensi	23,50%	13,50%
Persentase orang terinfeksi HIV positif mendptkan ARV	90%	77,30%
Angka keberhasilan pengobatan TB	93%	91,10%

Sumber: Dinas Kesehatan Kabupaten Sidoarjo, 2021

C. Pekerjaan Umum dan Penataan Ruang

Jalan merupakan salah satu infrastruktur yang mendasar dalam segala aktivitas pemenuhan kebutuhan manusia. Pemerintah Kabupaten Sidoarjo berupaya penuh dalam pelaksanaan pengembangan jaringan jalan sehingga pemenuhan kebutuhan masyarakat dapat segera terlaksana. Pada tahun 2017, rasio panjang jalan terhadap jumlah penduduk Kabupaten Sidoarjo adalah 0,51 yakni jalan Kabupaten Sidoarjo sepanjang 1.689.290 meter melayani jumlah penduduk sebesar 3.342.627 orang.

Jalan dianggap dalam kondisi baik jika masih dapat dimanfaatkan secara optimal dan belum membutuhkan perbaikan yang mendasar. Untuk meningkatkan dan mempertahankan infrastruktur jalan dalam kondisi baik sebagai pendukung sarana transportasi dan peningkatan aksesibilitas kawasan perlu dilakukan upaya pembangunan dan pemeliharaan jalan Kabupaten serta mengoptimalkan jalan yang mengalami *bottle-neck* di Kabupaten Sidoarjo yang terintegrasi dengan jaringan jalan regional dan nasional. Salah satu upaya Pemerintah dalam pemenuhan standar pelayanan minimal atas pembangunan fisik penunjang perekonomian adalah melakukan pemeliharaan untuk menjaga kondisi jalan dalam kondisi mantap.

Gambar. 2.31. Perkembangan Jalan Mantap Kabupaten Sidoarjo Tahun 2015 - 2020

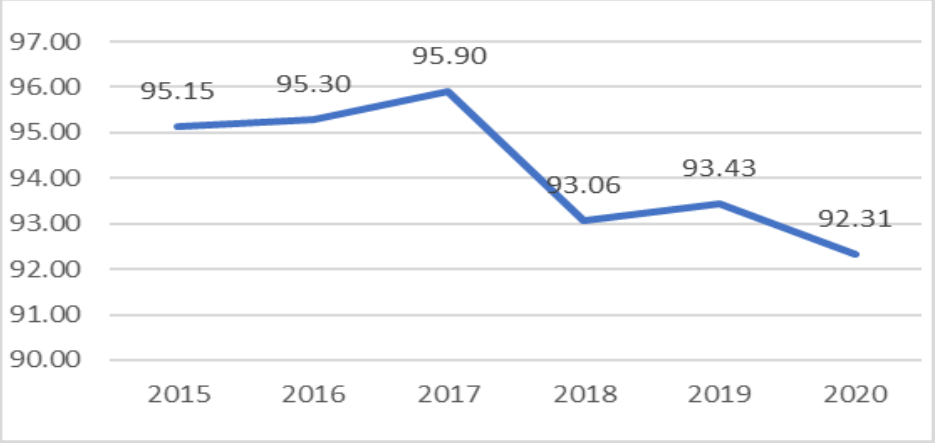

Sumber: Dinas PU Bina Marga dan SDA Kabupaten Sidoarjo, 2020

Berdasarkan Gambar 2.31, diperoleh persentase bahwa kondisi jalan mantap mengalami kenaikan pada tahun 2015, 2016, dan 2017 namun mengalami penurunan menjadi 93,06% di tahun 2018, tahun 2019 kembali naik menjadi 93,43% dan Kembali turun ke tingkat 92,31% pada tahun 2020.

Beberapa kondisi jalan keadaan mantap di beberapa kecamatan di Kabupaten Sidoarjo mendominasi bila dibandingkan jalan tidak mantap. Rata-rata kondisi mantap di beberapa kecamatan di Kabupaten Sidoarjo memiliki nilai 90% lebih. Lihat gambar 2.32. berikut.

Gambar 2.32. Perbandingan Kondisi Jalan Mantap dan Jalan Tidak Mantap di KabupatenSidoarjoTahun 2020

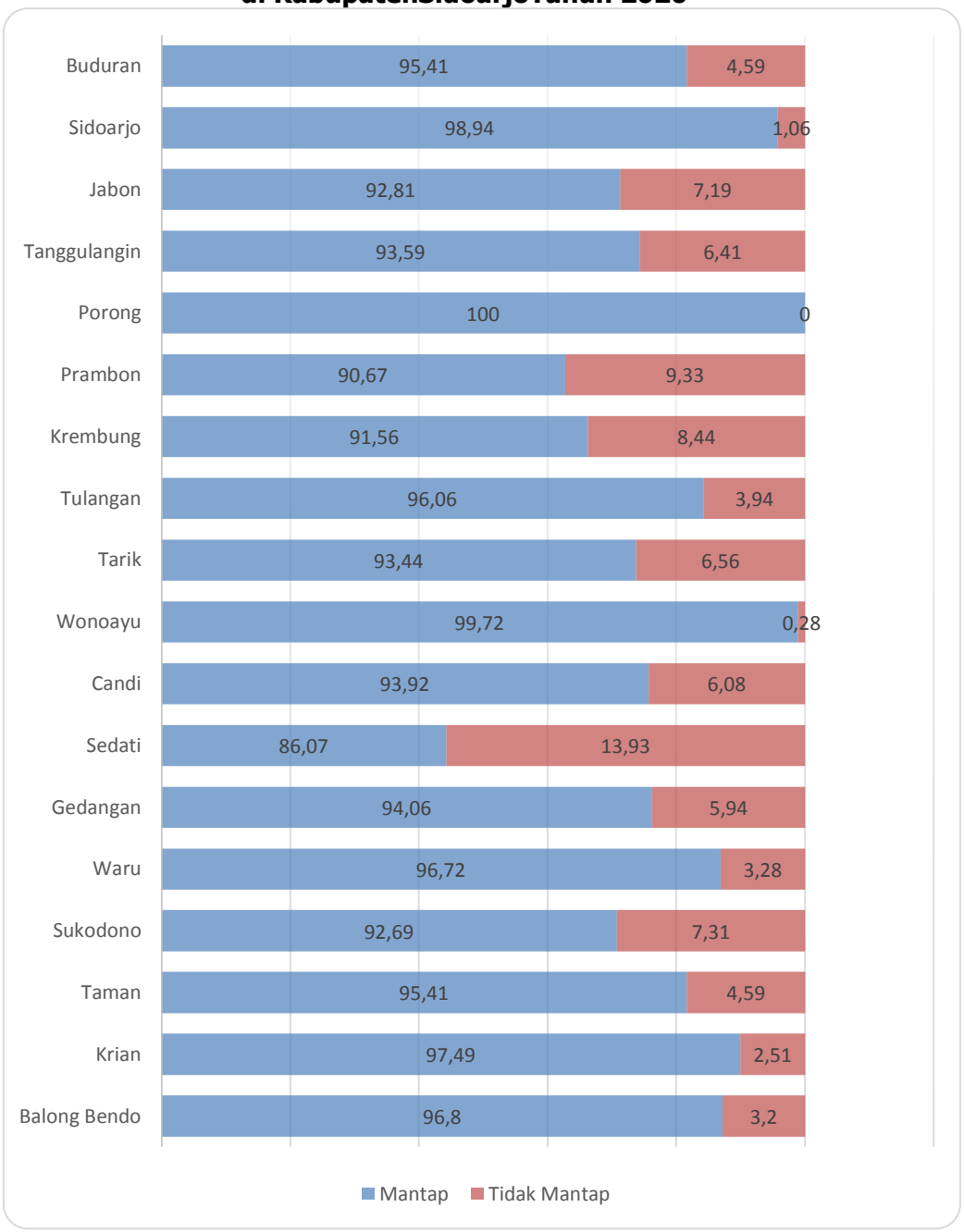

Sumber: Dinas PU Bina Marga dan SDA Kabupaten Sidoarjo, 2020

Kecamatan Sedati memiliki prosentase jalan mantap yang paling kecil, yaitu 86,07%, kemudian disusul kecamatan Prambon sebesar 90,67%. Hal ini disebabkan karena ekskalasi angkutan berat cukup tinggi di kedua kecamatan tersebut.

Gambar 2.33. Jumlah Bangunan ber-IMB (%) Kabupaten Sidoarjo Tahun 2016-2020

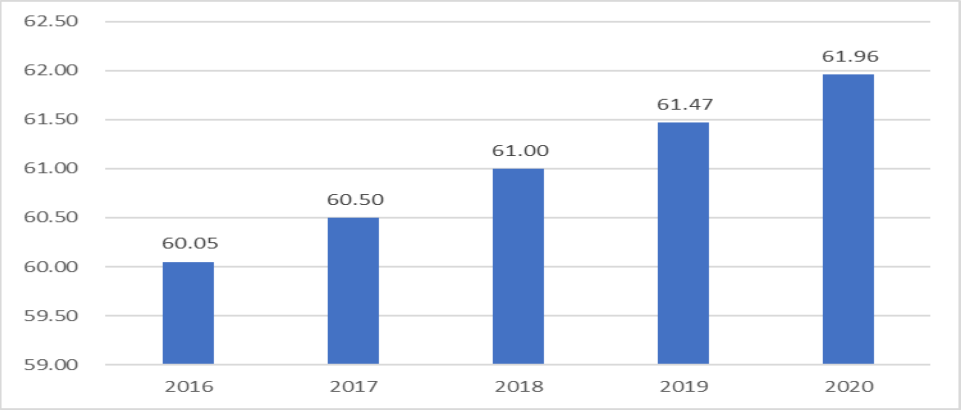

Sumber: Dinas Perumahan Permukiman dan CKTR Kabupaten Sidoarjo, 2020

Berdasarkan Gambar 2.33. diperoleh terjadi peningkatan jumlah bangunan ber-IMB dari tahun ke tahun. Peningkatan ini terjadi disebabkan karena adanya kesadaran masyarakat akan perijinan bangunan, ketentuan yang mengharuskan bangunan berIMB untuk pengajuan ke bank serta kemudahan pelayanan perijinan berbasis IT. Sedangkan kendala yang dihadapi dalam meningkatkan jumlah bangunan ber-IMB antara lain masih banyak pengajuan IMB yang tidak sesuai dengan kondisi di lapangan dan juga karena perkembangan pertumbuhan bangunan tidak sejalan.Jumlah bangunan ber-IMB di Kabupaten Sidoarjo dari tahun 2016 hingga 2020 terus meningkat, pada tahun 2016 sebesar 60.05% dan menjadi 61.96% pada tahun 2020.

Rencana tata ruang wilayah Kabupaten dan rencana rincinya menjadi dasar untuk penerbitan perizinan pemanfaatan ruang dan administrasi pertanahan. Penerbitan perizinan pemanfaatan ruang berupa Izin Mendirikan Bangunan (IMB) yang merupakan salah satu bentuk upaya Pemerintah Kabupaten Sidoarjo dalam melakukan pengendalian pemanfaatan ruang Kabupaten. Berdasarkan jenisnya, terdapat 3 (tiga) jenis IMB yang diterbitkan Pemerintah Kabupaten Sidoarjo yaitu IMB rumah tinggal, IMB non rumah tinggal serta IMB Reklame.

D. Perumahan Rakyat dan Kawasan Permukiman

Urusan Perumahan Rakyat dan Kawasan Permukiman secara umum dilaksanakan oleh Dinas Perumahan, Permukiman, Cipta Karya dan Tata Ruang. Secara garis besar indicator kinerja yang ada pada Dinas Perumahan, Permukiman, Cipta Karya dan Tata Ruang mempunyai realiasi yang selalu meningkat.

Pemerintah Kabupaten Sidoarjo mengupayakan masyarakatnya untuk mendapatkan sumber air untuk mandi dan cuci yang bersih. Hal ini dapat dilihat pada gambar 2.34.

Gambar.2.34. Persentase Sumber Air Utama untuk Mandi/Cuci/dll di Kabupaten Sidoarjo Menurut Sumber Air Tahun 2020

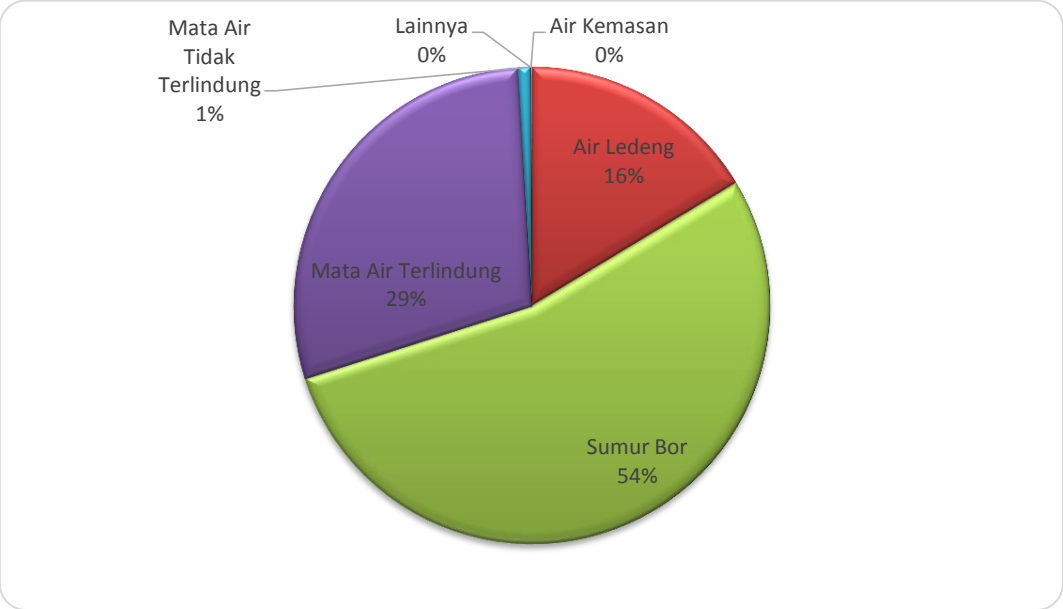

Sumber: BPS Sidoarjo dalam Angka, 2021

Berdasarkan gambar 2.34. Rumah tangga di Kabupaten Sidoarjo banyak yang mengandalkan sumur bor dengan persentase sebesar 53,7%, kedua adalah mata air terlindung sebesar 28,98% dan ketiga adalah air ledeng sebesar 16,38%. Selain itu masyarakat masih menggunakan Sumur terlindung, mata air tidak terlindung, dan sumur tidak terlindung.

Kepemilikan bangunan juga menjadi salah satu indikator perhatian pemerintah daerah. Kepemilikan bangunan yang dimiliki masyarakat Kabupaten Sidoarjo adalah sebesar 79,5% pada tahun 2018, 80,8% pada tahun 2019, dan sebesar 80,75% pada tahun 2020. Hal ini menandakan

bahwa masyarakat telah mampu memenuhi kebutuhan dasar berupa papan. Lihat gambar 2.35. berikut.

Gambar 2.35. Persentase Rumah Tangga di Kabupaten Sidoarjo Menurut Penguasaan Bangunan Tahun 2018-2020

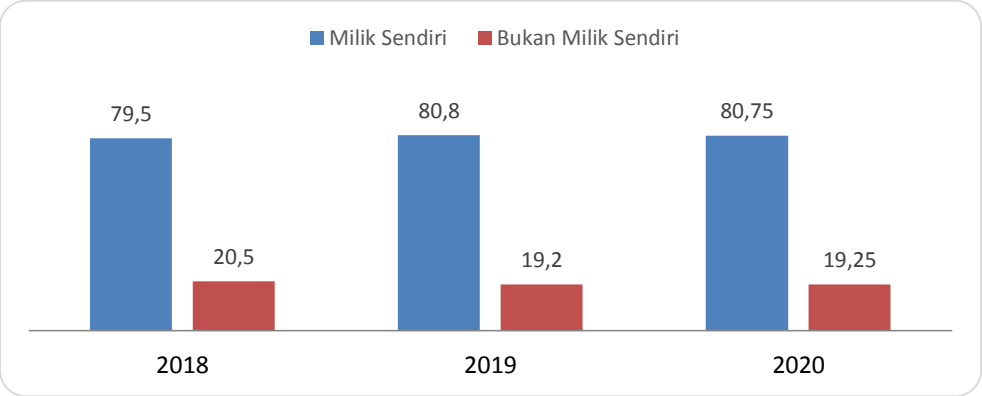

Sumber: Data Dinamis TW II Sidoarjo (2020) dan Sidoarjo dalam angka (2021)

Tidak banyak masyarakat yang memiliki rumah, daerah yang mereka tinggali terkases dengan sanitasi layak. Jumlah rumah tangga di Kabupaten Sidoarjo berdasarkan rekam data dari tahun 2017-2020 memiliki tren yang terusmeningkat. Puncak kepemilikan akses sanitasi terjadi pada tahun 2020 dengan jumlah rumah tangga yang memiliki akses sanitasi berjumlah 468.010 rumah tangga. Tren tersebut dapat dilihat pada gambar 2.36. berikut

Gambar 2.36. Rumah Tangga Memiliki Akses Sanitasi Tahun 2017-2020

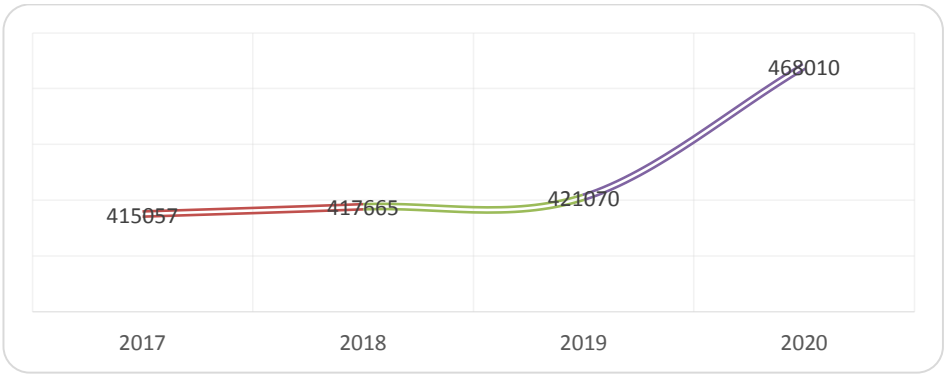

Sumber: Dinas Perumahan Permukiman dan CKTR Kabupaten Sidoarjo, 2020

Sampai Tahun 2017 kegiatan rehabilitasi Rumah Tidak Layak Huni selain memperoleh bantuan dari Pemerintah Kabupaten Sidoarjo melalui Badan Pemberdayaan Masyarakat, Perempuan dan Keluarga Berencana (BPMPKB)

juga memperoleh bantuan dari APBD Propinsi yang dilaksanakan oleh KODIM dan dana Corporation Social Responbility (CSR). Dengan Jumlah rumah sebanyak 443.360 unit, telah dilakukan rehabilitasi sebanyak 442.857 unit rumah tinggal, atau sekitar 99,89% dari jumlah keseluruhan rumah tinggal di Kabupaten Sidoarjo. Pada awal Tahun 2019, adanya pengalihan peningkatan RTLH dari BPMPKB ke P2CKTR terdapat 503 unit RTLH yang direalisasikan mulai tahun 2019. Pada Tahun 2020 telah dilakukan realisasi peningkatan rumah layak huni di Kabupaten Sidoarjo sebanyak 104 Unit dengan APBD 30 unit rumah dan dana APBN program BSPS sebanyak 74 unit rumah. Keberhasilan peningkatan rumah layak huni ini telah banyak dilakukan oleh kerjasama antara Pemerintah dan masyarakat. Untuk lebih detailnya bisa dilihat dalam gambar 2.37 dibawah ini:

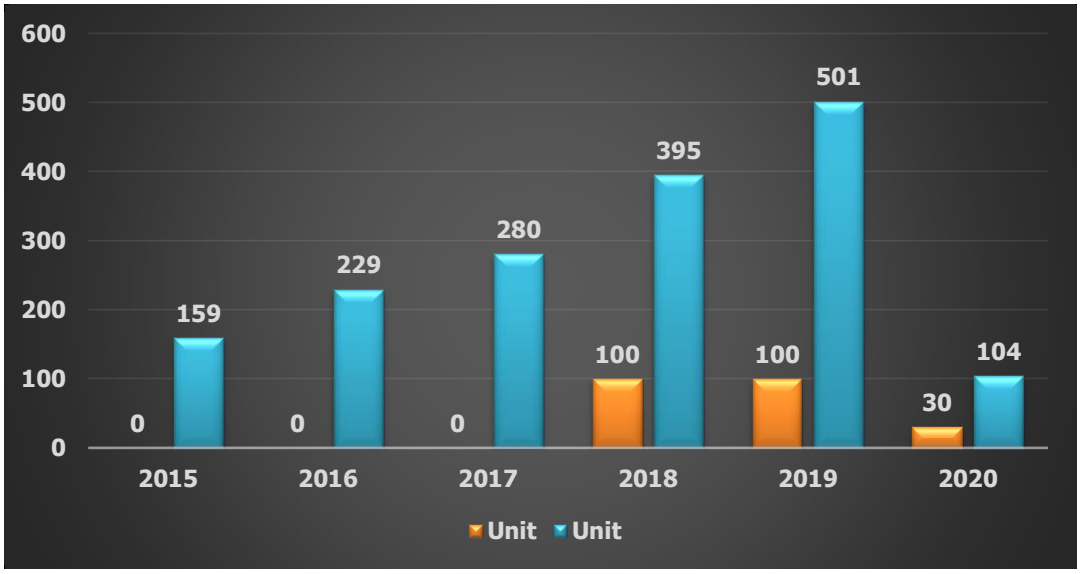

Gambar 2.37. Persentase Peningkatan Rumah Layak Huni Kabupaten Sidoarjo Tahun 2015-2020

Sumber: Dinas Perumahan Permukiman dan CKTR Kabupaten Sidoarjo, 2020

Luas kawasan kumuh di Kabupaten Sidoarjo seluas 301,08 Ha. Luasan wilayah kumuh tersebut terbagi dalam 42 desa dan 13 kecamatan. Secara global terjadi penurunan Kawasan kumuh di Kabupaten Sidoarjo dari tahun 2015 sebesar 301,08 Ha menjadi seluas 20,99 Ha pada tahun 2020.

Gambar 2.38. Luas Kawasan Kumuh (Ha) Kabupaten Sidoarjo Tahun 2015-2020

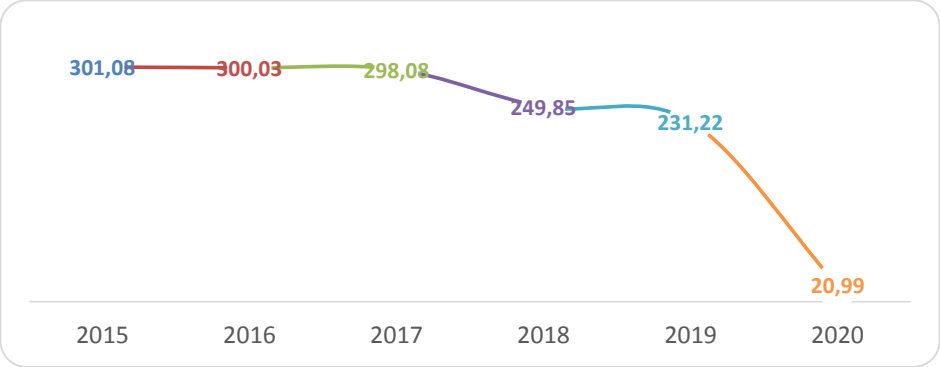

Sumber: Dinas Perumahan Permukiman dan CKTR Kabupaten Sidoarjo, 2020

Penurunan yang sangat drastis pada tahun 2020, hal ini membuktikan bahwa pemerintah daerah sangat konser dalam menata kehidupan yang layak dan tata kota wilayah yang asri, nyaman, dan indah.

E. Ketentraman, Ketertiban Umum, dan Perlindungan Masyarakat

Berdasarkan Peraturan Menteri Dalam Negeri Republik Indonesia Nomor 84 Tahun 2014 tentang Penyelenggaraan Perlindungan Masyarakat, perlindungan masyarakat adalah suatu keadaan dinamis dimana warga masyarakat disiapkan dan dibekali pengetahuan serta keterampilan untuk melaksanakan kegiatan penanganan bencana guna mengurangi dan memperkecil akibat bencana, serta ikut memelihara keamanan, ketentraman dan ketertiban masyarakat, kegiatan sosial kemasyarakatan. Pemerintah Kabupaten Sidoarjo mengupayakan ketenteraman dan ketertiban umum serta perlindungan masyarakat melalui penegakan perda, penyelesaian pelanggaran K3, pencegahan dan penanggulangan kebakaran serta upaya-upaya lainnya terkait pencegahan dan penanganan gangguan ketenteraman dan ketertiban serta peningkatan kesadaran dan kepatuhan warga masyarakat.

Sebagai salah satu unsur strategis dalam penyelenggaraan pemerintahan, pembangunan, dan peningkatan kesejahteraan masyarakat adalah kepatuhan masyarakat dan disiplin aparatur dalam menegakkan peraturan.

Ketentraman masyarakat dapat diukur menggunakan indeks rasa aman. Indeks rasa aman Kabupaten Sidoarjo semakin meningkat dari tahun ke tahun. Puncaknya indeks rasa aman dirasakan pada tahun 2020 dengan indeks rasa aman sebesar 76,03%. Lihat gambar 2.39. berikut

Gambar 2.39. Perkembangan Indeks Rasa Aman Kabupaten Sidoarjo Tahun 2016-2020

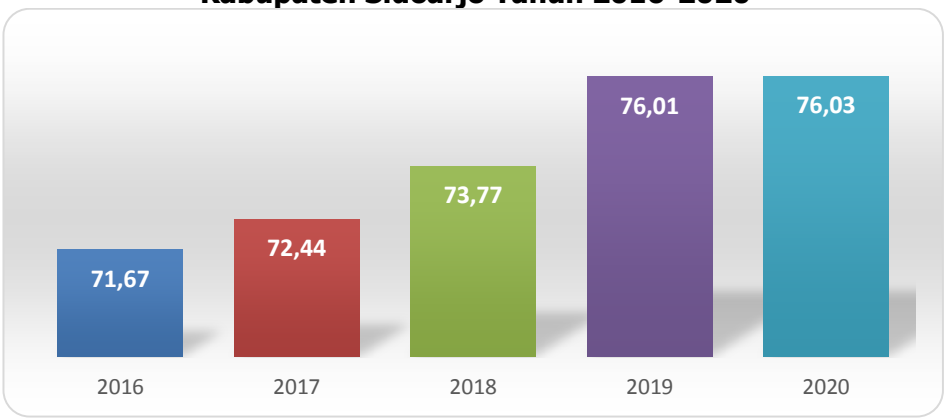

Sumber: Satuan Polisi Pamong Praja Kabupaten Sidoarjo, 2020

Rasa aman dan tentram di lingkungan masyarakat dapat tercipta karena rasa saling memiliki sikap toleransi antar sesama warga. Tanpa terdapat gesekan yang menyinggung SARA. Karena hal ini termasuk salah satu Hak Asasi Manusia yang paling dasar.

Berdasarkan indeks rasa aman yang semakin tahun meningkat hal ini dibuktikan dengan jumlah kejahatan yang dilaporkan semakin turun dari tahun ke tahun. Berawal kasus tindak kejahatan sebanyak 4.646 turun secara drastis pada tahun 2020 menjadi sebesar kasus 735 yang dilaporkan. Hal ini merupakan hal positif untuk masyarakat menjadi tenang tinggal di daerahnya sendiri. Lihat jelasnya dapat dilihat pada gambar 2.40. berikut.

Gambar.2.40. Jumlah Kejahatan di Kabupaten Sidoarjo Dilaporkan Tahun 2017-2020

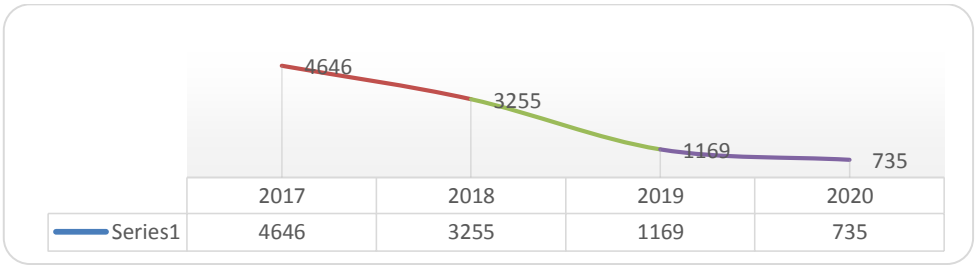

Sumber: BPS Kabupaten Sidoarjo, 2021

Salah satu faktor penurunan tindak kejahatan adalah sikap disiplin dan bertanggung jawab antara masyarakat serta penegak hukum yang tegas dalam menindak setiap pelaku kriminalitas. Upaya pemeliharaan ketenteraman dan ketertiban juga didukung dengan adanya keanggotaan Perlindungan Masyarakat (Linmas). Anggota Petugas Perlindungan Masyarakat (Linmas) di Kabupaten Sidoarjo mencapai 100% pada tahun 2019, Ini artinya setiap petugas mewakili 1 RT. Selain keanggotaan LINMAS Kabupaten Sidoarjo memiliki cara dengan menghidupakan Poskamling di setiap RT dengan mencapai sebesar 100%. Lihat tabel 2.11. dibawah berikut.

Tabel 2.11.Rasio Jumlah Anggota Linmas terhadap Jumlah RT dan Prosentase Poskamling yang Aktif

INDIKATOR KINERJA	2017		2018		2019		2020	
	Rasio	%	Rasio	%	Rasio	%	Rasio	%
Rasio Jumlah anggota lin master hadap jumlah RT	1: 0.9	102	1:0.94	98.9	1:1	100	1:1.1	100
Persentasi Poskamling yang aktif	N/A	N/A	32%	107%	33%	103%	32%	100

Sumber: Satuan Polisi Pamong Praja Kabupaten Sidoarjo, 2020

Pencapaian target dilakukan dengan kegiatan Pembinaan Potensi Masyarakat. Secara eksplisit kegiatan dimaksud berupa Sosialisasi terhadap warga masyarakat perihal urgensi keberadaan dan partispasi satlinmas dalam pengendalian keamanan lingkungan, ketentraman masyarakat, ketertiban umum dan tanggap bencana. Sasaran utama *locus* sosialisasi ditujukan pada Desa/Kelurahan yang masih minim jumlah personil satlinmasnya.

Gambar 2.41. Persentase Kasus Pelanggaran Peraturan Daerah Yang Ditangani Tahun 2017-2020

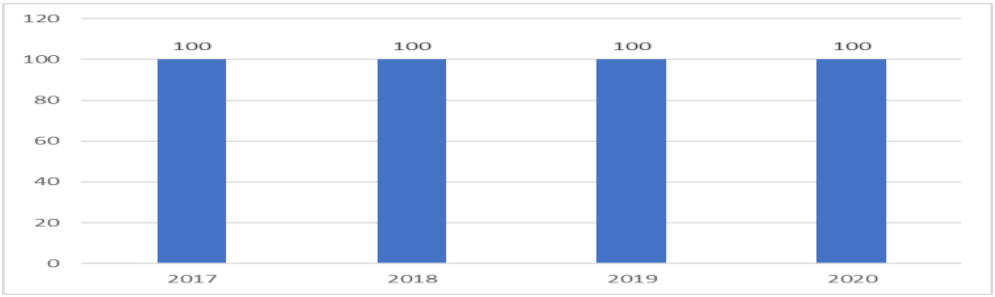

Sumber: Satuan Polisi Pamong Praja Kabupaten Sidoarjo 2020

Ruang lingkup penegakan peraturan daerah salah satunya adalah kegiatan yang dilakukan Satuan Polisi Pamong Praja untuk menyelesaikan setiap terjadinya pelanggaran peraturan daerah dengan langkah penindakan represif yustisial. Pemerintah Kabupaten Sidoarjo telah malakukan hal maksimal dalam penegakan peraturan daerah dengan dibuktikannya dari penanganan kasus mencapai 100% dan ini konsisten dari tahun 2017 hingga tahun 2020.

Tabel 2.12. Rekap Data Tindak Pidana Ringan (Tipiring) Pelanggar Protokol Kesehatan yang Bertempat di GOR Sidoarjo Tahun 2020

No	Tanggal	Lokasi Sidang Tpiring	Jumlah Pelanggar Keseluruhan		Pelanggar yang mengikuti sidang		Pelanggar yang hadir sidang namun belum membayar denda	Jumlah Pelanggar yang tidak hadir sidang (verstek)
(1)	(2)	(3)	(4)		(5)		(7)	(9)
1	14 September 2020	Depan Poslantas Waru Jl. Raya Waru Sidoarjo	27	Orang	27	Orang	-	-
		Taman Asean Jl. Raya Pagerwojo Buduran	35	Orang	35	Orang	-	-
2	15 September 2020	Depan Ruko Square Garden Sidodadi	60	Orang	60	Orang	-	-
3	17 September 2020	Lapangan Tennis Graha Tirta Waru	105	Orang	105	Orang	-	-
4	21 September 2020	Kantor Kelurahan Kalijaten Kecamatan Taman	8	Orang	8	Orang	-	-
5	24 September 2020	Lapangan Tennis Indoor Gor Delta Sidoarjo	789	Orang	488	Orang	-	301 orang
6	1 Oktober 2020	Lapangan Tennis Indoor Gor Delta Sidoarjo	719	Orang	419	Orang	-	300 orang
7	8 Oktober 2020	Lapangan Tennis Indoor Gor Delta Sidoarjo	387	Orang	173	Orang	-	214 orang
8	15 Oktober 2020	Lapangan Tennis Indoor Gor Delta Sidoarjo	367	Orang	188	Orang	-	179 orang
9	22 Oktober 2020	Lapangan Tennis Indoor Gor Delta Sidoarjo	704	Orang	323	Orang	-	381 orang
10	5 November 2020	Lapangan Tennis Indoor Gor Delta Sidoarjo	912	Orang	442	Orang	-	470 orang
11	12 November 2020	Lapangan Tennis Indoor Gor Delta Sidoarjo	509	Orang	196	Orang	-	313 orang
12	19 November 2020	Lapangan Tennis Indoor Gor Delta Sidoarjo	574	Orang	247	Orang	-	327 orang
13	26 November 2020	Lapangan Tennis Indoor Gor Delta Sidoarjo	618	Orang	288	Orang	-	330 orang
14	3 Desember 2020	Lapangan Tennis Indoor Gor Delta Sidoarjo	562	Orang	284	Orang	-	278 orang
15	17 Desember 2020	Lapangan Tennis Indoor Gor Delta Sidoarjo	128	Orang	47	Orang	-	81 orang
16	14 Januari 2021	Lapangan Tennis Indoor Gor Delta Sidoarjo	595	Orang	287	Orang	-	308 orang
17	28 Januari 2021	Lapangan Tennis Indoor Gor Delta Sidoarjo	2,376	Orang	1,347	Orang	9 orang	1.020 orang
18	4 Pebruari 2021	Lapangan Tennis Indoor Gor Delta Sidoarjo	1,333	Orang	653	Orang	21 orang	680 orang
Jumlah Pelanggar			**10,808**	**Orang**	**5,617**	**Orang**	**30 orang**	**5,182 orang**

Sumber: Satuan Polisi Pamong Praja Kabupaten Sidoarjo, 2020

Bentuk pelaksanaannya diimplementasikan dengan penyelenggaraan Sidang Tindak Pidana Ringan (Tipiring) bagi pelaku pelanggaran peraturan daerah. Jumlah penyelesaian pelanggaran keseluruhan peraturan daerah melalui proses sidang tipiring COVID-19 pada tahun 2020 sebanyak 10.808 pelanggar.

F. Sosial

Pemantauan perkembangan jumlah PMKS dapat digunakan sebagai salah satu indikator sosial ekonomi. Penyandang Masalah Kesejahteraan Sosial (PMKS) merupakan perseorangan, keluarga, kelompok dan atau masyarakat yang karena suatu hambatan, kesulitan, gangguan, tidak dapat melaksanakan fungsi sosialnya sehingga tidak dapat terpenuhi kebutuhan hidupnya baik jasmani, rohani maupun sosial secara memadai dan wajar. Untuk menilai perlindungan dan penanganan permasalahan sosial yang terjadi di masyarakat maka Pemerintah Kabupaten Sidoarjo mempunyai tanggung jawab untuk mengurangi jumlah PMKS.

Indikator ini menunjukkan komitmen pemerintah Kabupaten Sidoarjo dalam mengentaskan PMKS. Pengurangan PMKS dilakukan melalui upaya untuk memberdayakan masyarakat yang masuk kategori PMKS dan mengurangi faktor penyebab meningkatnya PMKS.

Gambar 2.42. Persentase PMKS terhadap Jumlah Penduduk Kabupaten Sidoarjo Tahun 2015-2020

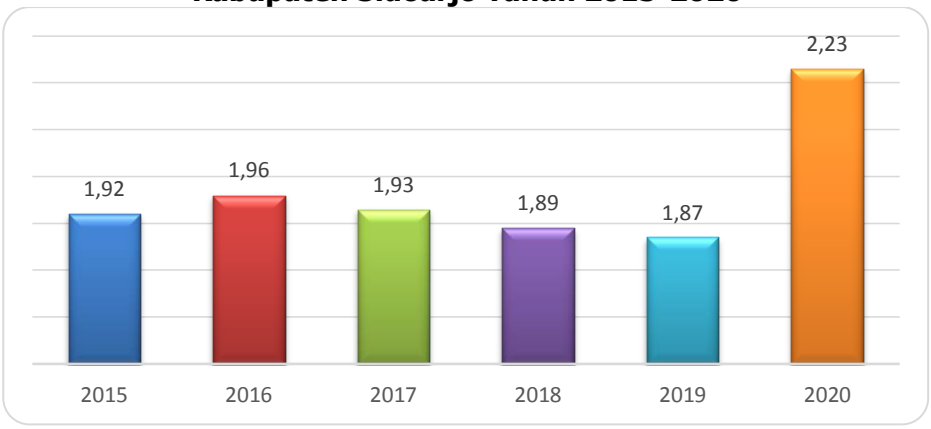

Sumber: Dinas Sosial, diiolah, 2021

Persentase PMKS terhadap jumlah penduduk Kabupaten Sidoarjo mengalami kenaikan pada tahun 2016 menjadi sebesar 1,96% kemudian mengalami penurunan pada dua tahun berikutnya, yaitu pada tahun 2017 menjadi 1,93%, pada tahun 2018 menjadi 1,89%, tahun 2019 menjadi 1.895%, dan turun pada tahun 2020 menjadi 2,23%. Hal ini berarti dari 100 orang penduduk terdapat dua orang PMKS sehingga dapat dikatakan komitmen Pemerintah dalam mengatasi permasalahan sosial terutama

masalah PMKS sudah cukup tepat. Walaupun demikian, tetap perlu dilakukan upaya penanganan PMKS secara berkelanjutan.

Gambar 2.43. Jumlah PMKS terlantar Kabupaten Sidoarjo Tahun 2016-2020

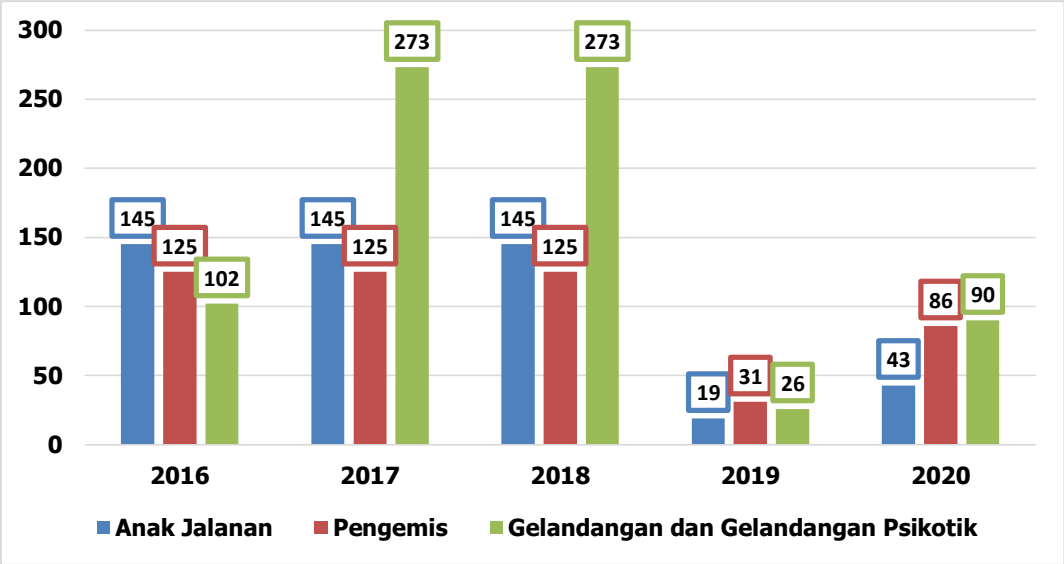

Sumber: Dinas Sosial, diiolah, 2021

Sedangkan untuk PMKS terlantar terdiri atas anak jalanan, pengemis, dan gelandangan. Secara umum PMKS terlantar jumlahnya terus menurun sejak tahun 2016 hingga tahun 2019. Sedangkan pada tahun 2020 mengalami sedikit kenaikan karena disebabkan oleh Pandemi *Covid-19.*

Sebagai salah satu indicator utama, kemiskinan perlu mendapat perhatian yang besar. Sebagaimana kita ketahui, bahwa kemiskinan sangat elastis terhadap goncangan perekonomian, dimana kontraksi ekonomi akan menimbulkan peningkatan jumlah penduduk miskin.

Gambar 2.44. Tingkat Kemiskinan di Kabupaten Sidoarjo, Jawa Timur dan Nasional Tahun 2016-2020

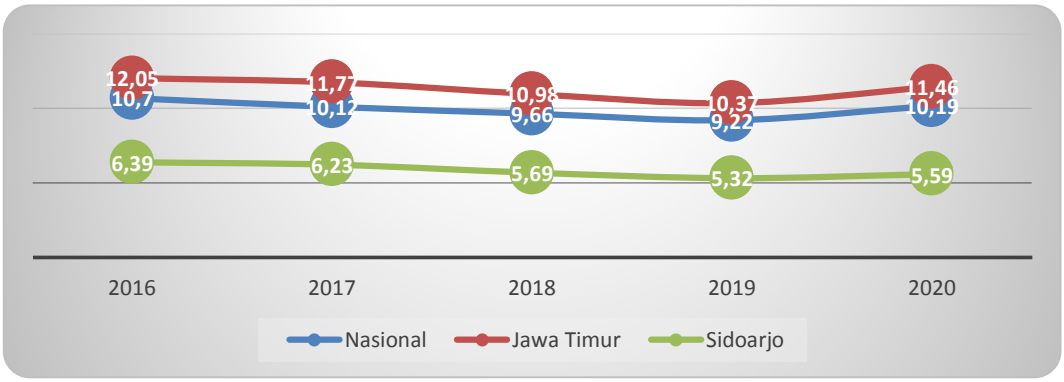

Sumber: Badan Pusat Statistik 2021

Berdasarkan data di atas diketahui bahwa perkembangan penduduk miskin tahun 2016-2020 memiliki pola yang cenderung sama baik tingkat nasional, Jawa Timur maupun Sidoarjo. Meskipun angka kemiskinan di Kabupaten Sidoarjo pada tahun 2020 mengalami kenaikan dibandingkan dengan tahun sebelumnya, namun jika dibandingkan dengan kondisi Nasional dan Jawa Timur masih relative lebih rendah. Namun demikian, pengentasan kemiskinan membutuhkan upaya yang terintegrasi dan berkelanjutan lintas sector. Guna mengetahui tingkat kemiskinan Kabupaten Sidoarjo dibandingkan dengan Kabupaten dan Kota di Jawa Timur, disajikan dalam gambar di bawah ini.

Gambar 2.45. Persentase Penduduk Miskin Kabupaten/Kota di Jawa Timur Tahun 2020

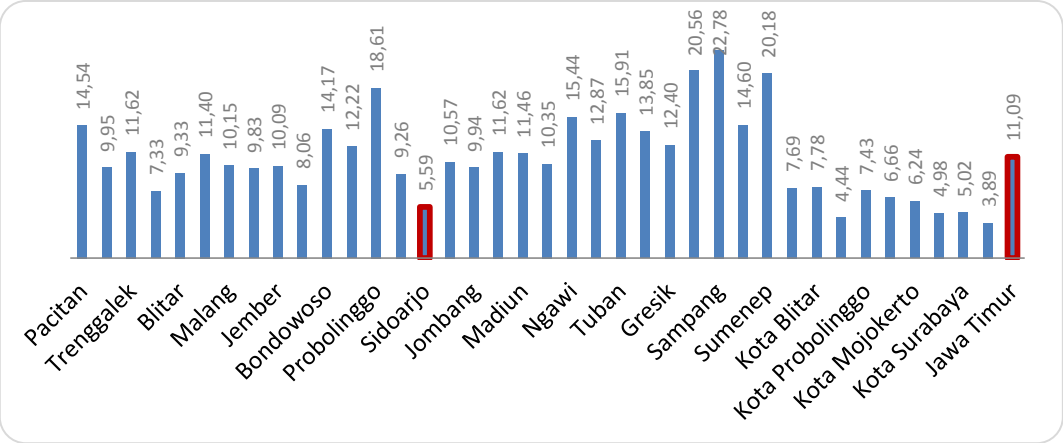

Sumber: Badan Pusat Statistik Jawa Timur 2021

Berdasarkan gambar diatas, dari 38 Kabupaten/Kota yang ada di Jawa Timur, jumlah penduduk miskin Kabupaten Sidoarjo menempati peringkat ke 17 dibawah Kabupaten Ngawi dan diatas Kabupaten Nganjuk.

Perkembangan Indeks Kedalaman Kemiskinan (P1) dan Indeks Keparahan Kemiskinan (P2) Kabupaten Sidoarjo dari tahun ke tahun memiliki tren yang semakin naik. Puncak kenaikan terjadi pada tahun 2019 dengan nilai P1 sebesar 1.22% dan P2 sebesar 0.42%,namun pada tahun 2020 mengalami penurunan yang signifikan yaitu P1 0.96% dan P2 0.26% Lihat Tabel 2.13.

Tabel 2.12. Indeks Keparahan dan Kedalaman Kemiskinan di Kabupaten Sidoarjo Tahun 2017-2020

Uraian	2016	2017	2018	2019	2020
Indeks Kedalaman Kemiskinan (P1)	0.95	1.05	1.03	1.22	0.96
Indeks Keparahan Kemiskinan (P2)	0.23	0.25	0.31	0.42	0.26

Sumber: Badan Pusat Statistik Kabupaten Sidoarjo, 2021

G. Kesatuan Bangsa dan Politik

Salah satu dinamika kesatuan bangsa dan politik ditunjukkan oleh konstelasi anggota Dewan Perwakilan Rakyat Daerah (DPRD). Berdasarkan hak memilih dan dipilih, Kabupaten Sidoarjo memiliki sejumlah daftar partai politik yang masuk dalam Anggota DPRD.

Gambar 2.46. Jumlah Anggota DPRD Sidoarjo berdasarkan Jenis Kelamin dan Partai Politik tahun 2020

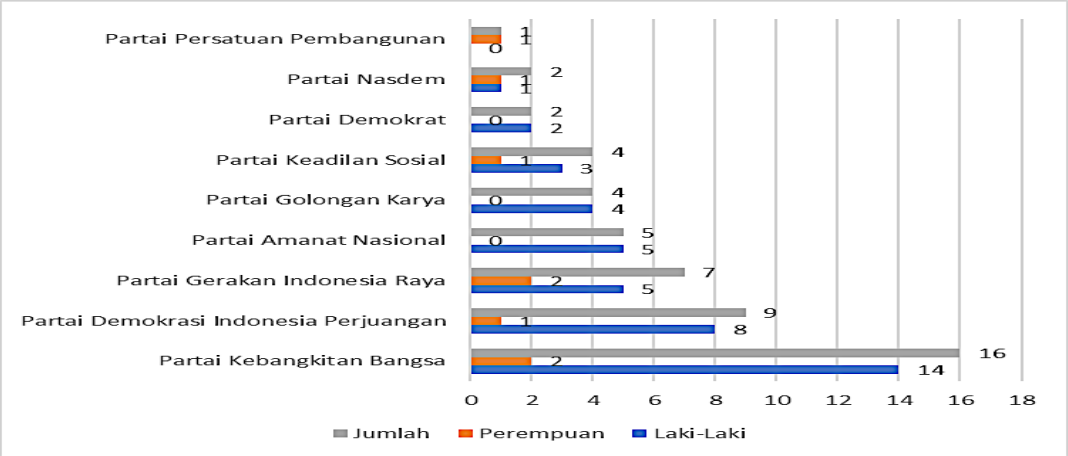

Sumber: Badan Pusat Statistik Kabupaten Sidoarjo 2021

Berdasarkan data di atas diketahui bahwa terdapat 9 partai politik yang masuk dalam daftar legislatif. Jumlah anggota yang masuk melalui partai politik terbanyak adalah Partai Kebangkitan Bangsa (PKB) sebanyak 16 anggota, kedua adalah Partai Demokrasi Indonesia Perjuangan (PDIP) sebanyak 9 anggota, dan ketiga adalah Partai Gerindra sebanyak 7 anggota.

Gambar 2.47. Anggota DPRD Kabupaten Sidoarjo Menurut Pendidikan Tahun 2020

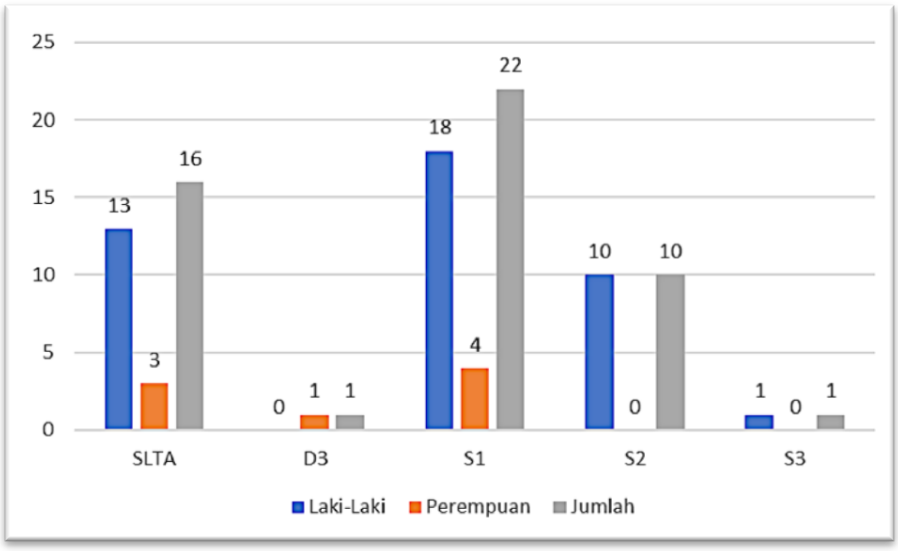

Sumber: Badan Pusat Statistik Kabupaten Sidoarjo 2021

Komposisi anggota DPRD berdasarkan Pendidikan sebagaimana disajikan dalam gambar di atas. Beberapa anggota DPRD yang masuk memiliki jenjang pendidikan terbanyak adalah berpendidikan S1, kedua adalah anggota DPRD yang memiliki pendidikan SLTA, dan ketiga anggota DPRD yang berpendidikan S2. Dengan demikian, kualitas Pendidikan anggota DPRD Kabupaten Sidoarjo relative baik.

Gambar 2.48.Jumlah Pemilih Tetap Hasil Perbaikan Kedua (DPTHP-2) Kabupaten Sidoarjo dalam Pemilu tahun 2020

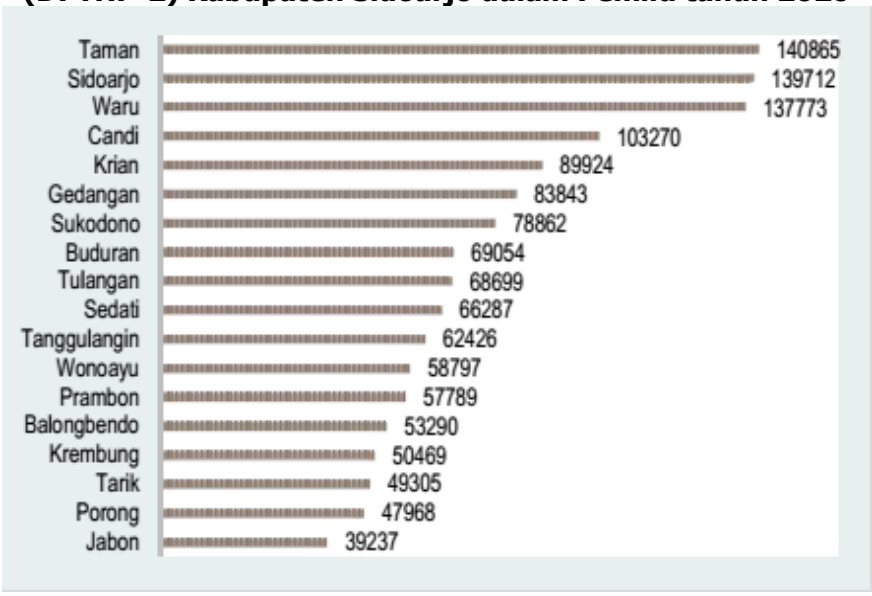

Sumber : Badan Pusat Statistik Kabupaten Sidoarjo 2020

Gambar di atas, menunjukkan sebaran pemilih berdasarkan kecamatan di Kabupaten Sidoarjo tahun 2020. Kabupaten Sidoarjo memiliki daftar pemilih tetap terbanyak adalah Kecamatan Taman, kedua adalah kecamatan Sidoarjo, dan ketiga adalah Kecamatan Waru.

2.1.3.2 Fokus Layanan Pemerintah Wajib Non Pelayanan Dasar

A. Tenaga Kerja

Pengganguran Terbuka Kabupaten Sidoarjo mengalami kenaikan yang cukup drastis pada tahun 2020 menjadi 10.97 persen dari 4.72 persen pada tahun sebelumnya 2019 dan 4.73 pada tahun 2018. Sebagai salah satu indicator untuk mengukur tingkat ketersediaan kesempatan kerja dapat dilihat dari tingkat pengangguran terbuka. Berikut gambar perkembangan tingkat pengangguran terbuka dari tahun 2015 sampai dengan tahun 2020.

Gambar 2.49. Perkembangan Tingkat Pengangguran Terbuka (TPT) KabupatenSidoarjoTahun 2015-2020

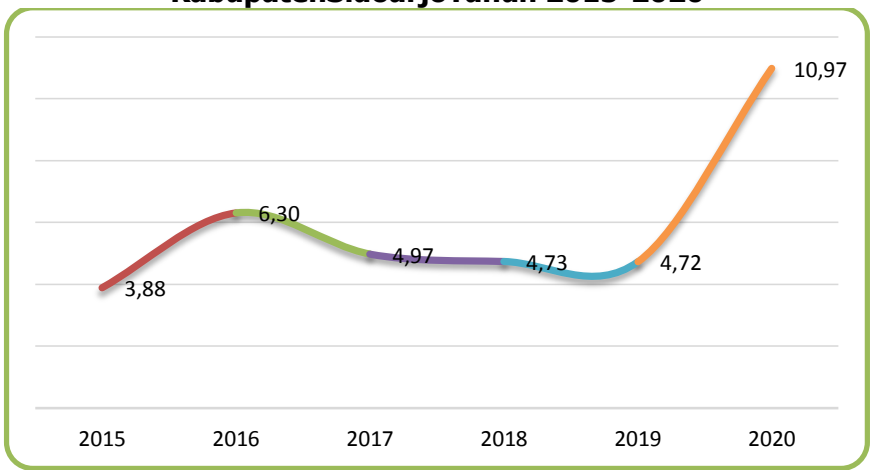

Sumber: Badan Pusat Statistik Kabupaten Sidoarjo 2021

Peningkatan TPT di tahun 2020 disebabkan oleh adanya Pandemi Covid-19 yang berakibat pada turunnya daya beli masyarakat dan pengurangan tenaga kerja. Struktur konomi KabupatenSidoarjo yang didominasi oleh sector Perdagangan dan Industri menyebabkan Kabupaten

Sidoarjo mengalami dampak yang lebih besar jika dibandingkan dengan daerah lain yang memiliki basis perekonomian sector primer.

Gambar. 2.50. Persentase Lulusan Pelatihan Yang Telah Bekerja Kabupaten SidoarjoTahun 2020



Sumber: Dinas Tenaga Kerja Kabupaten Sidoarjo 2020

Pada gambar di atas dapat dijelaskan terjadi tren peningkatan lulusan pelatihan yang telah bekerja. Pada tahun 2019 capaian telah melampaui target yang telah ditetapkan yaitu 76 persen atau 290 orang dari 384 orang peserta pelatihan. Pada tahun 2020 dengan adanya pandemi Covid-19 menyebabkan penetrasi peserta pelatihan yang bekerja menurun, dari target masa pandemic sebesar 45% tercapai 51,36% atau 265 orang peserta pelatihan telah bekerja dari 516 total peserta pelatihan.

Tabel 2.14. Penduduk Menurut Status Pekerjaan Utama dan Jenis Kelamin di Kabupaten Sidoarjo, 2020

Status Pekerjaan Utama	Laki-laki	Perempuan	Jumlah
Berusaha Sendiri	104,541	91,423	195,964
Buruh tidak tetap	32,598	28,815	61,413
Buruh Tetap	14,057	5,124	19,181
Karyawan/Pegawai	412,372	240,403	652,775
Pekerja Bebas di Pertanian	13,200	5,377	18,577
Pekerja Bebas non Pertanian	49,355	8,043	57,398
Pekerja Keluarga	16,873	44,611	61,484
Jumlah Total	642,996	423,796	1,066,792

Sumber: Badan Pusat Statistik Kabupaten Sidoarjo 2021

Pada table diatas diketahui bahwa Kabupaten Sidoarjo memiliki sumber tenaga kerja yang masih produktif hal ini dapat dilihat dari status pekerjaan utama bagi warga Kabupaten Sidoarjo, terdiri dari status

pekerjaan utamanya mulai dari berusaha sendiri, buruh tetap, buruh tidak tetap, karyawan atau pegawai, pekerja bebas di pertanian dan juga pekerja bebas non pertanian dan pekerja keluarga. Status pekerjaan utama masih di dominasi oleh pekerja laki-laki walaupun tenaga kerja perempuan juga ikut berpartisipasi dalam status pekerjaan utama, namun pekerjaan utama yang paling menonjol jumlah pekerja perempuan adalah pekerjaan utama dalam indicator Pekerja Keluarga.

B. Pemberdayaan Perempuan dan Perlindungan Anak

Dalam rangka mengoptimalkan implementasi pengarusutamaan gender dan hak anak, diperlukan upaya pemberdayaan perempuan dan perlindungan anak melalui perluasan akses terhadap perempuan untuk berperan aktif di semua bidang kehidupan serta pemenuhan hak anak.

Gambar 2.51. Perkembangan Indeks Pembangunan Gender (GDI) Kabupaten Sidoarjo Tahun 2013-2020

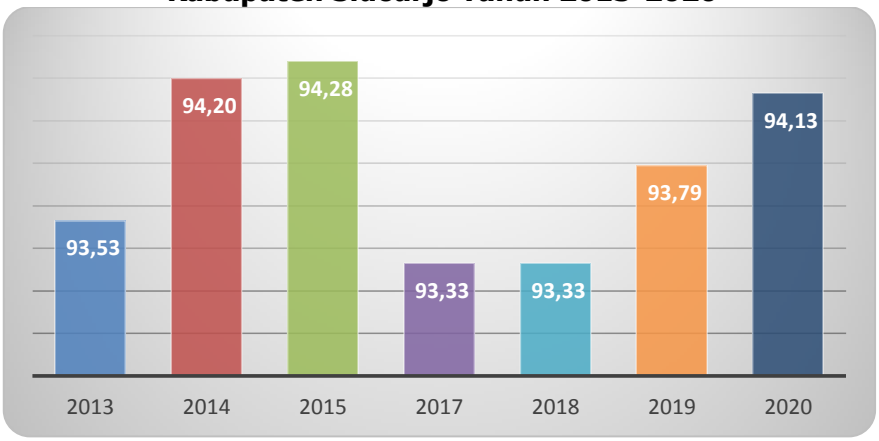

Sumber: Dinas PPP dan KB Kabupaten Sidoarjo 2020

Indikator untuk mengukur keberhasilan pengarusutamaan gender dan hak anak adalah jumlah perempuan yang bekerja, jumlah partisipasi angkatan kerja perempuan, jumlah tindak kekerasan dalam rumah tangga. Perkembangan pembangunan gender di Kabupaten Sidoarjo mengalami fluaktuasi setiap tahunnya, namun tingkat pembangunan gender masih terbilang tinggi yakni sebesar 94% keatas.

Gambar 2.52. Persentase Kasus Kekerasan dan Trafficking Perempuan dan Anak yang diselesaikanTahun 2018-2020

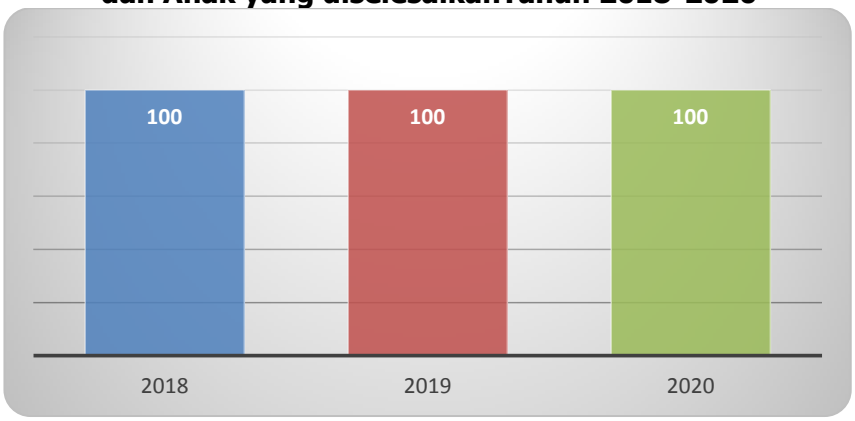

Sumber: Dinas PPP dan KB Kabupaten Sidoarjo 2020

Peran perempuan dalam kancah dunia kerja maupun dalam dunia perpolitikan, akan membuat perempuan sebagai bahan pelampiasan kekerasan maupun pelecehan. Hal positif yang terjadi pada Kabupaten Sidoarjo adalah terus berupaya dalam menangani maksimal terselesaikannya kasus tindak kekerasan dan *trafficking* perempuan dan anak dari tahun 2018 hingga tahun 2020.

C. Pangan

Ketahanan pangan adalah ketersediaan pangan dan kemampuan seseorang untuk mendapatkannya. Sebuah daerah dikatakan memiliki ketahanan pangan jika masyarakatnya tidak dalam kondisi kelaparan atau dihantui ancaman kelaparan. Penilaian ketahanan pangan dibagi menjadi keswadayaan atau keswasembadaan perorangan dan ketergantungan eksternal yang membagi serangkaian faktor resiko. Ketersediaan pangan berhubungan dengan suplai pangan melalui produksi, distribusi, dan pertukaran.

Produksipangan ditentukan oleh berbagai jenis faktor termasuk kepemilikan lahan dan penggunaannya, produksi tanaman pangan pertanian bukanlah suatu kebutuhan yang mutlak bagi suatu daerah untuk mencapai ketahanan pangan.

Tabel 2.15. Persentase Produktivitas Tanaman Pangan dan Holtikultura Tahun 2019-2020

Nama Komoditas	Produktivitas Tahun 2019 (Kw/Ha)	Produktivitas Tahun 2020 (Kw/Ha)	Selisih	%
1	2	3	4= 3-2	4/2 x 100%
Tanaman Pangan meliputi :				
1. padi	68,9	68,79	-0,11	-0,2%
2. jagung	66,9	82,85	15,95	23,8%
3. kacang hijau	14,7	18,96	4,26	29,0%
4. kedelai	17,1	16,47	-0,63	-3,7%
Hortikultura meliputi :				
1. sawi	101,07	105,12	4,04	4,0%
2. bayam	88,09	91,23	3,15	3,6%
3. kangkung	63,67	61,30	-2,37	-3,7%

Sumber: Dinas Pangan dan Pertanian Kabupaten Sidoarjo, 2020

Tabel 2.15 menunjukkan produktivitas tanaman pangan meliputi padi, jagung, kacang hijau dan kedelai. Produktivitas Padi dan kedelai mengalami penurunan disbanding tahun sebelumnya karena adanya serangan OPT yang menyebabkan puso atau gagal panen. Produktivitas hortikultura meliputi sawi, bayam dan kangkung. Produktivitas kangkung menurun karena kondisi iklim tahun 2020 yang kurang mendukung dan berkurangnya ketersediaan air di pertengahan tahun sehingga produktivitasnya kurang maksimal. Untuk mengoptimalkan kinerja kedepannya akan dilakukan berbagai scenario upaya-upaya peningkatan produktivitas dari komoditas tanaman pangan dan holtikultura.

Selain tanaman pangan dan holtikultura, hal penting kesediaan pangan yang harus tercukupi bagi masyarakat adalah produksi komoditas pangan hewani yang berasal dari jenis ternak yang dihasilkan dari peternakan. Produksi komoditas pangan hewani di Kabupaten Sidoarjo ada beberapa komoditas mengalamani penurunan pertumbuhan produktivitas seperti produksi daging, sedangkan produksi telur dan susu terus meningkat. Lihat table 2.16. berikut.

Tabel 2.16. Produksi Komoditas Pangan Hewani di Kabupaten Sidoarjo Tahun 2019-2020

No	Jenis Ternak	Produksi Daging (Kg)		Pertumb.	Produksi Telur (Kg)		Pertumb.	Produksi Susu (Kg)		Pertumb.
		Tahun 2019	Tahun 2020	(%)	Tahun 2019	Tahun 2020	(%)	Tahun 2019	Tahun 2020	(%)
1	Sapi Potong	9.074.047	8.098.552	(11)						
2	Sapi Perah	-	-					9.744.391	11.315.815	16
5	Kambing	3.382.714	2.954.436	(13)				9.918	10.168	3
6	Domba	29.016	29.328	1						
7	Ayam Buras	2.829.286	2.827.540	(0)	226.159	227.349	1			
8	Ayam Ras Petelur	361	110	(70)	492.604	508.556	3			
9	Ayam Ras Pedaging	13.696.676	20.834.844	52						
10	Itik	503.983	511.017	1	1.952.990	1.963.525	1			
11	Entok	95.590	95.495	(0)	7.834	8.154	4			
14	Puyuh	-	-		20.116	21.569	7			
		29.611.672	35.351.322		2.699.703	2.729.154		9.754.309	11.325.983	

Sumber: Badan Pusat Statistik Sidoarjo

Selain diukur dari ketersediaan pangan utama, ketahanan pangan diukur juga dengan menggunakan skor Pola Pangan Harapan (PPH). PPH adalah indicator untuk mengukur pola konsumsi pangan masyarakat berdasarkan gizi yang cukup dan seimbang. Semakin tinggi skor pola pangan menunjukkan satuan pangan yang semakin beragam dan semakin baik komposisi dan mutu gizinya.

Pola Pangan Harapan (PPH) Konsumsi masyarakat Kabupaten Sidoarjo pada tahun 2016 adalah 86.95% dan tahun 2017 sebesar 87.78% sedangkantahun 2018 mencapai 88,30, pada tahun 2019 PPH masyarakat Kabupaten Sidoarjo naik menjadi 89,30%, hal ini menandakan masyarakat cukup teratur dalam mengkonsumsi sumber energi karbohidrat (padi-padian dan umbi-umbian) menjadi sumber protein. Sedangkan Perkembangan Pola Pangan Harapan (PPH) Ketersediaan Kabupaten Sidoarjo pada tahun 2016 adalah 87.27%, tahun 2017 naik menjadi 89.32% dan pada tahun 2018 mengalami sedikit penurunan menjadi 88.72%, sedangkan pada tahun 2019 mengalami kenaikan kembali menjadi 89.41% dan tahun 2020 menjadi 89.7%.Lihat Gambar 2.53. berikut.

Gambar 2.53. Perkembangan Pola Pangan Harapan (PPH) Konsumsi KabupatenSidoarjo Tahun 2016 – 2020

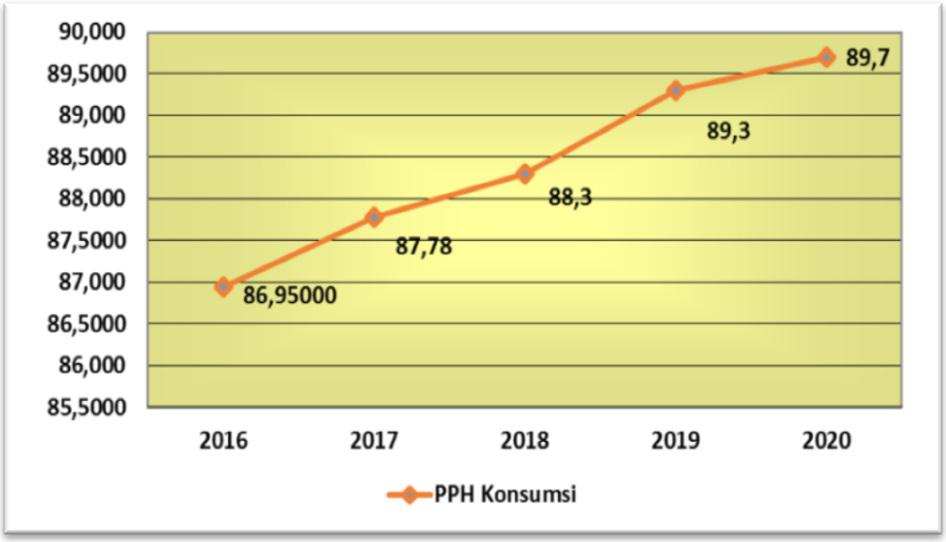

Sumber: Dinas Pangan dan Pertanian Kabupaten Sidoarjo, 2020

Mutu konsumsi pangan penduduk dapat dilihat dari Skor PPH Konsumsi. Semakin tinggi skor PPH, konsumsi pangan semakin berimbang dan seimbang Pangan yang dikonsumsi secara beragam dalam jumlah cukup dan seimbang akan mampu memenuhi kebutuhan zat gizi. Capaian Skor PPH Konsumsi pada tahun 2020 sebesar 89,7%, apabila dibandingkan dengan tahun 2019 mengalami peningkatan sebesar 0,4%.

D. Pertanahan

Seiring dengan perkembangan pembangunan Kabupaten Sidoarjo, maka kebutuhan akan penyediaan sarana, prasarana dan fasilitas pendukung kegiatan masyarakat akan semakin meningkat pula. Penyediaan sarana dan prasarana yang akan dilakukan meliputi penyediaan sarana penunjang kegiatan masyarakat, sistem jaringan jalan dan drainase yang membutuhkanruang dan lahan. Namun ketersediaan lahan aset Pemerintah Kabupaten Sidoarjo yang sesuai dengan kebutuhan pembangunan dan kebutuhan masyarakat sangatlah terbatas. Upaya yang dilakukan oleh Pemerintah Kabupaten dalam rangka memenuhi kebutuhan tersebut melalui pengadaan lahan untuk merealisasikan rencana pembangunan sehingga

dapat terwujud sarana, prasarana dan fasilitas yang terpadu dan bermanfaat bagi masyarakat.

Walaupan Pemerintah Kabupaten Sidoarjo memiliki cukup banyak aset khususnya aset tak bergerak berupa tanah yang tersebar di tiap-tiap wilayah Kabupaten Sidoarjo yang pemanfaatannya dapat dimaksimalkan dan disesuaikan dengan arahan pemanfaatan ruang berdasarkan Rencana Tata Ruang Wilayah Kabupaten Sidoarjo dan Rencana Rincinya. Persentase Pengadaan Tanah yang Terfasilitasi Sesuai Prosedur Kabupaten Sidoarjo 2018-2020 selalu mengalami 100%. Lihat table dibawah ini.

Tabel 2.17.Persentase Pengadaan Tanah yang Terfasilitasi Sesuai Prosedur Kabupaten Sidoarjo 2018-2020

TUJUAN	INDIKATOR KINERJA	TAHUN 2018			TAHUN 2019			TAHUN 2020		
		TARGET	REALISASI	%	TARGET	REALISASI	%	TARGET	REALISASI	%
	Prosentase terfasilitasinya permasalahan pertanahan dan Pengadaan Tanah sesuai prosedur	100	100	100	100	100	100	100	100	100

Sumber: Dinas Perumahan Permukiman dan CKTR Kabupaten Sidoarjo, 2020

E. Lingkungan Hidup

Indeks Kualitas Lingkungan Hidup (IKLH) merupakan indeks kinerja pengelolaan lingkungan hidup secara nasional dan menjadi acuan bersama bagi semua pihak dalam mengukur kinerja perlindungan dan pengelolaan lingkungan hidup. Penghitungan IKLH terdiri dari tiga komponen yaitu: Indeks Kualitas Air (IKA); Indeks Kualitas Udara (IKU); dan Indeks Kualitas Tutupan Lahan/Vegetasi (IKTL).

IKLH merupakan gambaran atau indikasi awal yang memberikan kesimpulan cepat dari suatu kondisi lingkungan hidup pada lingkup dan periode tertentu. Fokus IKLH meliputi media lingkungan air, udara dan lahan/hutan. Indeks kualitas air merupakan hasil dari penjumlahan nilai status mutu air. Indeks kualitas udara merupakan rerata IEU SO2 dan IEU NO2 yang selanjutnya dikonversi melalui persamaan indeks kualitas udara.

Sementara indeks tutupan lahan/vegetasi merupakan hasil pembagian luas tutupan lahan di Sidoarjo dan luas wilayahnya yang selanjutnya dikonversi melalui persamaan indeks tutupan lahan/vegetasi.

Tabel 2.18. Indeks Kualitas Lingkungan Hidup Kabupaten Sidoarjo Tahun 2016-2020

INDEKS	2016	2017	2018	2019	2020
Kualitas Lingkungan Hidup (IKLH)	49.26	48.79	55.01	61.03	65.3

Sumber: Dinas LHK Kabupaten Sidoarjo 2020

Indeks Kualitas Lingkungan Hidup (IKLH) Kabupaten Sidoarjo mengalami penurunan dari 49,26% pada tahun 2016 menjadi 48,79% pada tahun 2017, pada tahun berikutnya hingga tahun 2020 IKLH Kabupaten Sidoarjo terus meningkat hingga mencapai 65,3%.

2.1.3.3 Administrasi Kependudukan dan Pencatatan Sipil

Salah satu bentuk tertib administrasi kependudukan bagi penduduk yang wajib ber-KTP adalah kepemilikan KTP. Dengan diberlakukannya Peraturan Presiden Republik Indonesia Nomor 12 tahun 2013 tentang Perubahan Keempat atas Peraturan Presiden Nomor 26 tahun 2009 tentang Penerapan Kartu Tanda Penduduk Berbasis Nomor Induk PAD secara Nasional, maka terhitung mulai tanggal 1 Januari 2015 KTP non elektronik tidak berlaku lagi dan hanya berlaku KTP elektronik. Data penduduk wajib KTP yang telah memiliki KTP dapat dilihat pada tabel 2.19 berikut.

Tabel 2.19. Persentase Penduduk Ber-KTP Elekronik dan Ber-KK Kabupaten Sidoarjo 2016-2020

NDIKATOR KINERJA SASARAN	TAHUN 2016 (%)		TAHUN 2017 (%)		TAHUN 2018 (%)		TAHUN 2019 (%)		TAHUN 2020 (%)	
	Target	Realisasi	Target	Realisasi	Target	Realisasi	Target	Realisasi	Target	Realisasi
1. Prosentase penduduk yang ber-KTP elektron	78	82,37	85	84,01	90	90,5	95	95,79	100 %	97,80
2. Prosentase penduduk berKartu Keluarga (KK)	95	95,80	97	98,03	99	-99,2	100	99,22	100 %	100
3. Prosentase penduduk berakta kelahiran jumlah penduduk usia 0-18 tahun	70	74	80	80,01	90	89,34	100	91,59	100%	93.80

Sumber: Dispendukcapil Kabupaten Sidoarjo, 2020

Dari data di atas menunjukkan bahwa masih terdapat penduduk yang belum memiliki KTP yang salah satunya disebabkan karena kesadaran masyarakat akan pentingnya dokumen administrasi kependudukan masih perlu ditingkatkan.

F. Pengendalian Penduduk dan Keluarga Berencana

Sebagai upaya untuk mewujudkan pertumbuhan penduduk yang seimbang dan keluarga yang berkualitas dilakukan melalui pengendalian angka kelahiran secara intensif.

Tabel 2.20. Persentase Peserta KB pada Pasangan Usia Subur Kabupaten SidoarjoTahun 2020

INDIKATOR KINERJA	TARGET Tahun 2020	REALISASI Tahun 2020	PERSENTASE
Persentase Pencapaian Peserta KB Baru	80	110,65	138 %
Persentase pencapaian KB aktif	100	112	112 %
Persentase Kelompok Bina Keluarga Mandiri	73	73	100 %
Persentase PPKBD yang aktif	85,5	85,67	101 %

Sumber: Dinas PPP & KB Kabupaten Sidoarjo, 2020

Pengendalian angka kelahiran diwujudkan dengan kampanye kepesertaan KB pada Pasangan Usia Subur (PUS). Semakin tinggi pasangan yang mengikuti program KB maka semakin tinggi pula tingkat keberhasilan pengendalian penduduk. Persenta sepasangan usia subur yang mengikuti KB pada tahun 2020 sebesar 82%. Jumlah ini harus terus ditingkatkan guna mencapai target pengendalian penduduk Kabupaten Sidoarjo.

1. Perhubungan

Pemerintah Kabupaten Sidoarjo berupaya dalam menyediakan/mendukung sarana dan prasarana perhubungan yang layak sebagai bentuk upaya peningkatan pelayanan kepada masyarakat. Sarana merupakan segala sesuatu yang diperlukan sebagai alat dalam mencapai maksud dan tujuan yang dalam hal ini adalah angkutan umum yang dimaksudkan dapat memperlancar arus angkutan. Sedangkan prasarana

merupakan segala sesuatu yang merupakan penunjang utama terselenggaranya suatu proses baik usaha, pembangunan maupun proyek.

Pemerintah Kabupaten Sidoarjo melalui Dinas Perhubungan mendata jumlah moda angkutan darat dan sungai yang beroperasi secara reguler, yang terdiri dari Mode angkutan Sungai Danau dan penyeberangan (ASDDP), Mode angkutan barang, mode angkutan umum dan mode angkutan kereta api.

Selain menunjang moda transportasi Pemerintah Kabupaten Sidoarjo juga melaksanakan program realisasi keselamatan angkutan darat yang rawan terjadi kecelakaan. Keseriusan program tersebut dibuktikannya dengan persentase keselamatan angkutan darat sebesar 96% dari Tahun 2018-2020.

Tabel 2.21.Persentase Realisasi Keselamatan Angkutan Darat Tahun 2018-2020

Indikator Kinerja	Tahun 2018			Tahun 2019			Tahun 2020		
	Target	Realisasi	%	Target	Realisasi	%	Target	Realisasi	%
Prosentase Keselamatan angkutandarat	70	96	26	75	96	21	83	96	13

Sumber: Dinas Perhubungan Kabupaten Sidoarjo, 2020

Selain menyediakan sarana prasarana yang berhubungan dengan perhubungan, Pemerintah Kabupaten Sidoarjo juga telah memastikan kecukupan jumlah alat kelengkapan jalan apakah dapat berfungsi dengan baik dan dalam jumlah yang cukup. Hal ini dimaksudkan agar dapat mengurangi titik-titik kemacetan di wilayah perkotaan maupun kecamatan di Kabupaten Sidoarjo. Alat kelengkapan jalan yang dimaksud adalah yang berkaitan langsung dengan pengguna jalan yang meliputi:

a) Alat pemberi isyarat;
b) Rambu lalu lintas;
c) Marka jalan;

d) Alat penerangan jalan;
e) Alat pengendali pemakai jalan yang terdiri alat pembatas kecepatan dan alat pembatas tinggi-lebar kendaran;
f) CCTV pemantau lalu lintas dan revitalisasi CC Room.

G. Komunikasi dan Informatika

Saat ini penyelenggaraan layanan publik yang handal dan cepat tanggap merupakan sesuatu yang menjadi keharusan bagi setiap Pemerintah Daerah sehingga adanya dukungan teknologi informasi sebagai pengungkit kinerja menjadi kebutuhan utama. Salah satu indikator dalam menilai kematangan Pemerintah Daerah di bidang pemanfaatan teknologi pada tata kelola pemerintahan dan pelayanan public adalah indeks SPBE.

Gambar 2.54. Nilai Indeks SPBE Kabupaten Sidoarjo 2015-2020

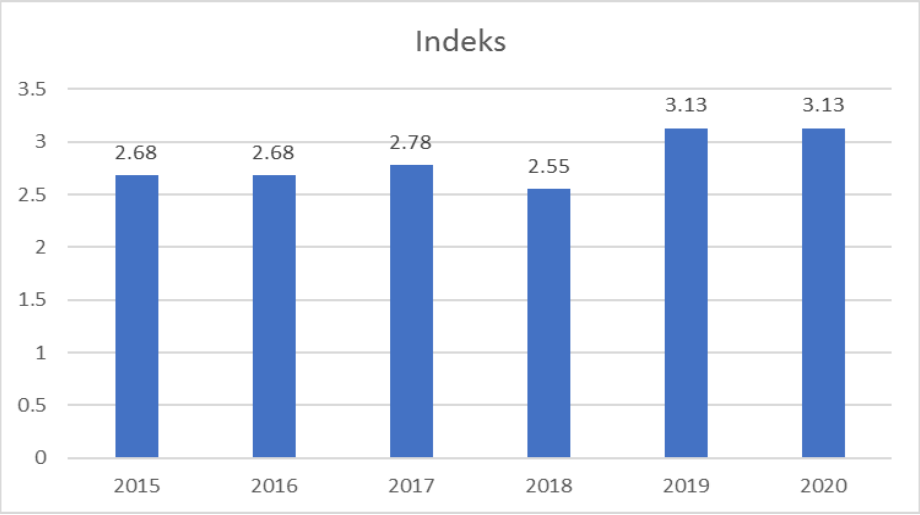

Sumber: Dinas Kominfo Kabupaten Sidoarjo 2020

Gambar 2.54. diatas menunjukkan hasil Capaian Indeks SPBE pada tahun 2020 masih sama pada tahun 2019, hasil yang diraih Yaitu **3,13** dengan predikat **Baik.** Evaluasi hasil ini dinilai berdasarkan Evaluasi Mandiri yang dilakukan oleh Evaluator Internal Instansi Pusat/Pemerintah Daerah dan Evaluasi Dokumen yang dilakukan oleh Evaluator Eksternal Kementrian Pendayagunaan Aparatur Negara dan Reformasi Birokrasi. Karena Pada tahun 2020 Evalusi SPBE secara nasional dilakukan random dan Kabupaten Sidoarjo tidak masuk dalam daftar penilaian evaluasi SPBE maka hasil yang

didapatkan masih sama dengan Tahun 2019, disarankan oleh Evaluator Kemenpan-RB agar Kabupaten Sidoarjo mempersiapkan diri melakukan evaluasi mandiri di Tahun 2021 dengan komponen penilaian yang baru sehingga diharapkan nantinya akan mendapat hasil yang lebih baik.

H. Koperasi, Usaha Mikro dan Kecil

1. Jumlah Koperasi Aktif

Kekuatan ekonomi suatu daerah bisa dilihat dari seberapa tahan daerah tersebut terhadap goncangan ekonomi yang menerpanya. Salah satu contohnya adalah kasus bencana sosial kesehatan covid-19. Aktivitas ekonomi riil merupakan salah satu aktivitas penopang utama ketahanan ekonomi daerah. Strategi dalam menumbuhkan aktivitas ekonomi riil di masyarakat adalah dengan pemberdayaan pada koperasi, usaha mikro dan kecil. Di Sidoarjo koperasi yang statusnya aktif pada tahun 2019 sebesar 90,49 persen atau berjumlah 1323 dari 1462 total jumlah koperasi yang terdaftar. Pengembangan dan pemberdayaan koperasi memiliki potensi yang besar dan strategis dalam meningkatkan aktivitas ekonomi masyarakat. Pengembangan koperasi sebagai organisasi secara berkualitas akan berdampak pada kesejahteraan anggotanya dan kemanfaatan kepada masyarakat yaitu dapat meningkatkan dan memperkuat dasar kehidupan perekonomian masyarakat. Berikut adalah data jumlah koperasi aktif berdasarkan kelompok dan kecamatan di Kabupaten Sidoarjo,

Tabel 2.22. Jumlah Koperasi Menurut Kelompok dan Kecamatan Tahun 2020

Kecamatan	Kelompok Koperasi					
	KUD	KPRI	KOPKAR	KOPPAS	Lainnya	Jumlah
Tarik	1	3	2	0	40	46
Prambon	1	1	0	2	56	60
Krembung	1	4	0	1	48	54
Porong	1	4	2	1	49	57
Jabon	1	1	0	0	35	37
Tanggulangin	1	2	1	0	63	67
Candi	2	5	7	1	90	105
Tulangan	1	2	0	2	49	54
Wonoayu	1	4	3	0	60	68
Sukodono	1	3	0	0	52	56

Kecamatan	Kelompok Koperasi					
	KUD	KPRI	KOPKAR	KOPPAS	Lainnya	Jumlah
Sidoarjo	1	38	23	0	172	234
Buduran	1	5	12	0	53	71
Sedati	1	11	18	1	47	78
Waru	1	9	29	3	99	141
Gedangan	1	1	5	0	73	80
Taman	1	5	26	1	100	133
Krian	1	2	7	0	69	79
Balong Bendo	1	1	2	0	46	50
	19	**101**	**137**	**12**	**1201**	**1470**

Tabel 2.23. Pertumbuhan Koperasi Berkualitas dan Pertumbuhan Usaha Mikro Mandiri Tahun 2016-2020

INDIKATOR KINERJA TUJUAN	TAHUN 2016			TAHUN 2017			TAHUN 2018			TAHUN 2019			TAHUN 2020		
	TARGET	REALISASI	%	TARGET	REALISASI	%	TARGET	REALISASI	%	TARGET	REALISASI	%	TARGET	REALISASI	%
Persentase Pertumbuhan Koperasi yang Berkualitas	N/A	N/A	N/A	0,96%	0,96%	100%	1,14%	1,14%	100%	1,32%	1,37%	103%	1,50%	1,51%	100,97%
Persentase Pertumbuhan Usaha Mikro yang Mandiri	N/A	N/A	N/A	0,15%	0,15%	100%	0,17%	0,17%	100%	0,20%	0,23%	115%	0,24%	0,25%	104%

Sumber: Dinas Koperasi & Usaha Mikro Kabupaten Sidoarjo, 2020

Pada Tabel 2.23, Adapun pertumbuhan koperasi berkualitas di Kabupaten Sidoarjo tahun 2016 – 2020 adalah sebagai berikut: Sampai dengan tahun 2020, jumlah koperasi di Kabupaten Sidoarjo sebesar 1.470 koperasi. Pada tahun 2020, indeks pertumbuhan koperasi berkualitas ditargetkan sebesar 1,50% atau 507 koperasi. Realisasi indeks persentase pertumbuhan koperasi yang berkualitas di tahun 2020 tercapai sebesar 1,51% atau sebesar 511 koperasi.

Hal ini menunjukan bahwa capaian indeks persentase pertumbuhan koperasi tercapai sebesar 100,97%. Jika dibandingkan dengan realisasi tahun 2019, maka terjadi pertumbuhan koperasi berkualitas sebesar 15 koperasi yaitu yang semula di tahun 2019 1,37% atau 496 koperasi, pada tahun 2020 meningkat menjadi 1,51% atau 511 koperasi. Hal ini menunjukkan bahwa koperasi berkualitas di Kabupaten Sidoarjo tumbuh cukup baik.

Usaha Mikro merupakan kegiatan usaha yang mampu memperluas lapangan kerja dan berperan dalam proses peningkatan pendapatan masyarakat, bahkan dimasa krisis Usaha Mikro mampu mendorong pertumbuhan ekonomi. Pemerintah mendorong usaha mikro untuk terus tumbuh sehingga bisa lebih banyak menyerap tenaga kerja. Usaha Mikro diharapkan semakin berperan dalam menekan angka pengangguran.

Sampai dengan tahun 2020, jumlah usaha mikro di Kabupaten Sidoarjo sebesar 176.425 usaha mikro. Pada tahun 2020, indeks pertumbuhan usaha mikro mandiri ditargetkan sebesar 1,75% atau 3.087 usaha mikro. Realisasi indeks persentase pertumbuhan usaha mikro mandiri di tahun 2020 tercapai sebesar 1,83% atau sebesar 3.228 usaha mikro. Hal ini menunjukan bahwa capaian indeks persentase pertumbuhan koperasiercapai sebesar 100,97%. Jika dibandingkan dengan realisasi tahun 2019, maka ada pertumbuhan usaha mikro sebesar 544 usaha mikro yaitu yang semula di tahun 2019 terdapat 0,23% atau 1.180 usaha mikro maka ditahun 2020 menjadi 0,25% atau 1.724 usaha mikro. Hal ini menunjukkan bahwa pertumbuhan usaha mikro di Kabupaten Sidoarjo cukup baik.

2. Jumlah Koperasi Sehat Berkualitas

Salah satu indikator dalam penilaian status koperasi adalah koperasi sehat dan berkualitas. Hal dilakukan dalam rangka mengukur adanya aktivitas riil yang memiliki dampak positif bagi masyarakat baik secara ekonomi maupun sosial. Dari 1323 koperasi aktif pada tahun 2019, koperasi yang dinyatakan sehat sebanyak 600 koperasi dan dinilai berkualitas sebanyak 556 koperasi. Adanya kesenjangan yang lebar antara jumlah koperasi dengan koperasi berkualitas. Namun jumlah tersebut dalam kurun waktu 5 (lima) tahun mengalami peningkatan. Jumlah koperasi berkualitas pada tahun 2015 sebesar 455 menjadi 556 pada tahun 2019 dan 591 pada tahun 2020.

Gambar 2.55. Perkembangan Koperasi Sehat dan Berkualitas Kabupaten Sidoarjo 2016-2020



Sumber: Dinas Koperasi dan Usaha Mikro Kabupaten Sidoarjo 2020

Koperasi sehat adalah suatu kondisi koperasi yang usahanya memenuhi tujuh aspek penilaian kesehatan yaitu : Permodalan, Kualitas Aktiva produktif, Manajemen Efisiensi, Likuiditas, Kemandirian dan pertumbuhan, Jati diri Koperasi. Berdasarkan Peraturan Deputi Pengawasan Kementerian Koperasi dan Usaha Kecil dan Menengah Republik Indonesia tentang Pedoman Penilaian Kesehatan Koperasi Simpan Pinjam dan Unit Simpan Pinjam Koperasi maka koperasi wajib dinilai kesehatannya setiap tahunnya. Adapun penilaian kesehatan koperasi dilakukan terhadap aspek sebagai berikut :

1. Permodalan
2. Kualitas Aktiva Produktif
3. Manajemen
4. Efisiensi
5. Likuiditas
6. Kemandirian dan Pertumbuhan
7. Jatidiri Koperasi

Koperasi sehat mendukung parameter koperasi berkualitas dari sisi aspek usaha koperasi, aspek keuangan koperasi, aspek manfaat koperasi terhadap anggota, aspek manfaat koperasi terhadap masyarakat.

3. Perkembangan Modal dan Volume Usaha Koperasi

Perkembangan modal dan volume usaha koperasi di Sidoarjo terus mengalami peningkatan. Hal ini tercermin dalam data tabel yang menunjukkan adanya peningkatan modal dari Rp. 659.145.816.000 pada tahun 2015 menjadi Rp. 800.545.000.000 di tahun 2019. Sedangkan jumlah volume usaha di tahun 2015 sebesar Rp. 498.436.204.000 tahun 2015 meningkat menjadi 978.800.757.000 pada tahun 2019. Peningkatan ini menunjukkan adanya aktivitas ekonomi yang cukup besar pada koperasi sehat dan berkualitas di Sidoarjo.

4. Usaha Mikro

Selain koperasi, pengungkit daya tahan ekonomi daerah adalah adanya aktivitas usaha mikro yang terus berkembang. Dorongan pemerintah dalam membuka usaha baru melalui usaha mikro merupakan langkah yang tepat. Jumlah usaha mikro terus mengalami peningkatan dalam kurun waktu 5 (lima) tahun ini. Jumlah usaha mikro pada tahun 2015 sebesar 154.892 meningkat menjadi 207.664 atau ada peningkatan sebesar 25,41 persen dalam 5 (lima) tahun.

Usaha Mikro Mandiri merupakan usaha yang berkemampuan berdiri sendiridalam mempertahankan kelangsungan hidupnya dengan cara berinisiatif dan bekerja keras dalam mengurus dan mengembangkan organisasi usaha, menyediakan modal, menghitung resiko, mengambil keputusan dan mempertanggungjawabkannya berdasarkan percaya kepada kemampuan diri sendiri.

Gambar 2.56. Perkembangan Usaha Mikro Tahun 2017-2020



Sumber: Dinas Koperasi dan Usaha Mikro Kabupaten Sidoarjo 2020

Gambar 2.51 diatas, Jumlah usaha mikro di Kabupaten Sidoarjo sampai dengan tahun 2020sebanyak 176.425 usaha mikro. Realisasi Presentase Usaha Mikro yangmandiri tahun 2020 tercapai sebesar 1,83% atau 3.228 usaha mikro daritarget yang ditetapkan 1,75% atau 3.087 usaha mikro maka capaian kinerjatahun 2020 telah tercapai sebesar 104,5%. Bila dibandingkan dengan realisasidi tahun 2019 sebesar 1,53% atau 2.684 maka realisasi tahun 2020 mengalamipeningkatan sebesar 0,3% atau sebesar 544 usaha mikro. Berdasarkantabel/grafik pencapaian kinerja di tahun 2020 mengalami peningkatan.

5. Permodalan UMKM

Dukungan permodalan oleh perbankan pada iklim wirausaha di Kabupaten Sidoarjo dapat dikatakan sangat besar. Hal ini tercermin dari volume kredit permodalan yang dikucurkan oleh bank umum ke UMKM Sidoarjo yang mencapai rata-rata 5 (lima) Trilyun rupiah setiap bulan. Jumlah ini mengalami peningkatan jika dibandingkan dengan besaran modal kredit yang dikucurkan oleh perbankan pada tahun 2020.

Gambar 2.57. Perkembangan Besar Kredit Modal Kepada UMKM Tahun 2020

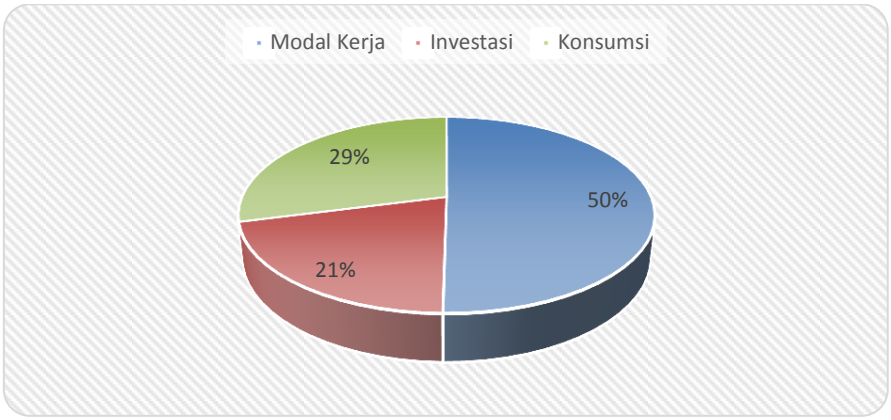

Sumber: Dinas Koperasi dan Usaha Mikro Kabupaten Sidoarjo 2020

Perkembangan besar kredit modal kepada UMKM tahun 2020 di Kabupaten Sidoarjo ditunjukkan pada Gambar 2.56. Modal kerja yang diberikan untuk menstimulus perkembangan UMKM sebesar Rp. 333.380.469, Modal Konsumsi sebesar Rp. 192.813.425, dan modal peruntukan Investasi UMKM sebesar Rp. 137.378.702.

I. Penanaman Modal

Iklim investasidi Kabupaten Sidoarjomenunjukkan perkembangan yang terus membaik. Posisi Kabupaten Sidoarjo yang strategis dan memiliki akses transportasi dan ketersediaan tenaga kerja yang besar mampu menjadi tujuan investasi yang menarik bagi para investor, baik Penanaman Modal Asing (PMA) maupun Penanaman Modal Dalam Negeri (PMDN).

Gambar 2.58. Jumlah Investor PMA dan PMDN (Unit) Tahun 2016-2020

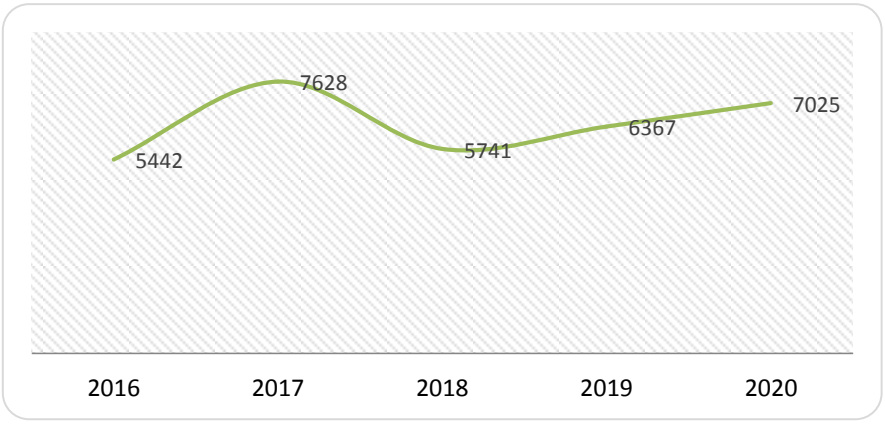

Sumber: Badan Pusat Statistik Sidoarjo 2021

Berdasarkan grafik dapat diketahui bahwa jumlah investor PMA dan PMDN di Kabupaten Sidoarjo dari tahun 2016 sebesar 5442 kemudian mengalami kenaikan yang signifikan pada tahun 2017 menjadi 7628, tapi pada tahun 2018 terjadi penurunan menjadi 5741 setelah itu terus mengalami kenaikan berturut-turut 6367 pada tahun 2019 dan 7025 tahun 2020.

J. Kepemudaan dan Olahraga

Pembangunan pemuda sebagai salah satu unsur sumberdaya manusia dan tulang punggung bangsa serta penerus cita-cita bangsa, disiapkan dan dikembangkan kualitas kehidupannya, mulai dari tingkat pendidikan, kesejahteraan hidup dan tingkat kesehatannya.

Pemuda merupakan penerus perjuangan generasi terdahulu untuk mewujukan cita-cita bangsa. Pemuda menjadi harapan dalam setiap kemajuan di dalam suatu bangsa, Pemuda lah yang dapat merubah pandangan orang terhadap suatu bangsa dan menjadi tumpuan para generasi terdahulu untuk mengembangkan suatu bangsa dengan ide-ide ataupun gagasan yang berilmu, wawasan yang luas, serta berdasarkan kepadanilai-nilai dan norma yang berlaku di dalam masyarakat.

Gambar 2.59.Perkembangan Jumlah Prestasi Pemuda Kabupaten Sidoarjo Tahun2016-2020

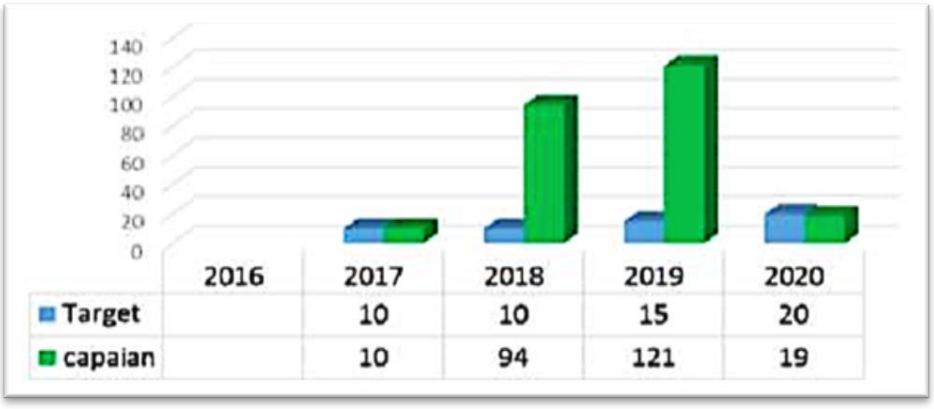

Sumber: Dispoapar Kabupaten Sidoarjo 2020

Dari gambar di atas kita dapat melihat adanya peningkatan pada prestasi pemuda Sidoarjo di tingkat nasional dan internasional dalam rentang waktu 4 (empat) tahun. Dimana pada tahun 2017 hanya berjumlah 10 orang menjadi 19 orang pada tahun 2020.

Gambar 2.60. Perkembangan Jumlah Prestasi Olahraga Kabupaten Sidoarjo Tahun 2017-2020

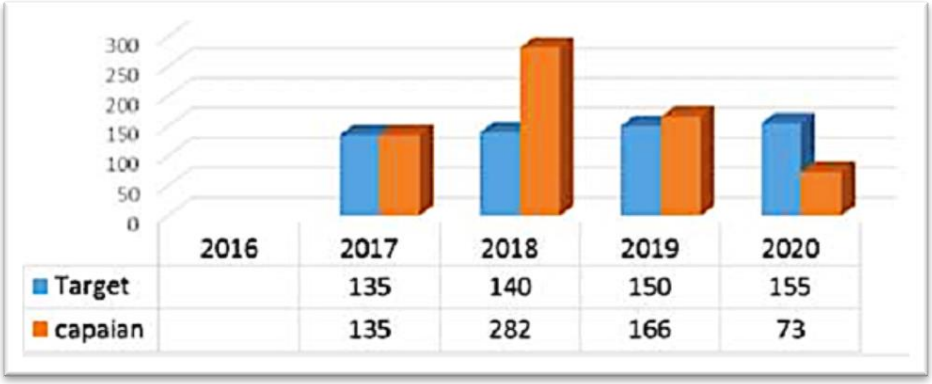

Sumber: Dispoapar Kabupaten Sidoarjo 2020

Seirama dengan perkembangan prestasi pemuda, prestasi di bidang olahraga juga terjadi peningkatan di tingkat nasional dan internasional. Jumlah prestasi olahraga pada tahun 2019 sebesar 166 atau lebih kecil daripada tahun 2018 yang berjumlah 282, Namun jika dibandingkan dengan tahun dasar pada 2017 yang sebesar 135 maka jumlah prestasi olahraga pada tahun 2020 yang sebesar 73 saja dikarenakan ada pandemi Covid 19, tapi secara umum bisa dikatakan meningkat.

K. Statistik

Data statistic memiliki manfaat yang besar bagi pembangunan daerah. Kegiatan penyusunan data statistic bertujuan untuk memberikan informasi yang detail dan akurat bagi pengambilan kebijakan strategi pembangunan. Selain itu, tersedianya data statistic yang valid dan komprehensif akan memberi informasi yang baik bagi masyarakat pengguna dalam membantu jalannya roda ekonomi, sosial, dan politik di Kabupaten Sidoarjo. Adapun dokumen statistic yang mampu disusun oleh Pemerintah Kabupaten Sidoarjo pada tahun 2020 adalah sebagai berikut:

1. PDRB 2015-2019
2. Statistik Daerah Kabupaten Sidoarjo
3. Statistik Kesejahteraan Rakyat Kabupaten Sidoarjo
4. Sidoarjo Dalam Angka
5. Kecamatan Dalam Angka

L. Perpustakaan

Perpustakaan merupakan upaya untuk memelihara dan meningkatkan efisiensi dan efektifitas proses belajar-mengajar. Perpustakaan yang terorganisasi secara baik dan sistematis, secara langsung atau pun tidak langsung dapat memberikan kemudahan bagi proses belajar mengajar di sekolah tempat perpustakaan tersebut berada. Hal ini, terkait dengan kemajuan bidang pendidikan dan dengan adanya perbaikan metode belajar-mengajar yang dirasakan tidak bisa dipisahkan dari masalah penyediaan fasilitas dan sarana pendidikan.

Gambar 2.61. Perkembangan Jumlah Pemanfaat Arsip Kabupaten Sidoarjo Tahun 2016-2020

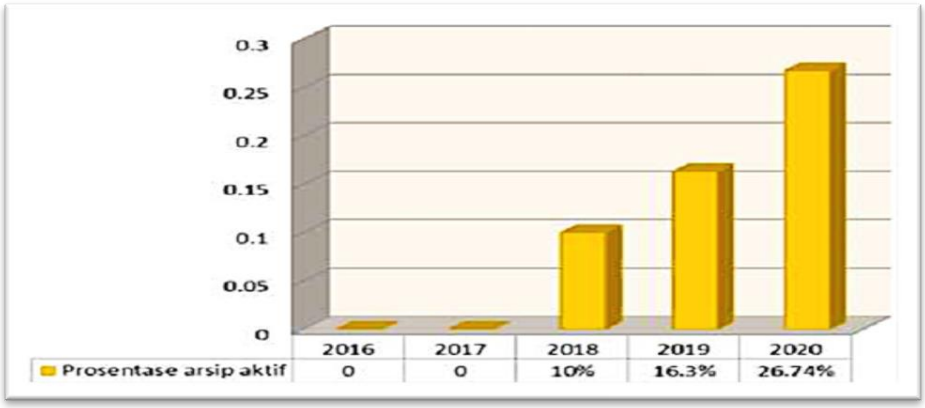

Sumber: Dinas Perpustakaan dan Kearsipan Kabupaten Sidoarjo, 2020

Berdasarkan tabel dan gambar 2.56 diatas, dapat disampaikan bahwa Prosentase arsip aktif yang terkelola dengan baik tahun 2020 sebanyak 26,74%, total jumlah arsip aktif yang terkelola dengan baik sebanyak 1337 Berkas, total jumlah arsip aktif terkelola yang ada di Kabupaten Sidoarjo sebanyak 5000 berkas sehingga Prosentase arsip aktif yang terkelola dengan baik tahun 2020 sebanyak 26,74%, dibandingkan

dengan realisasi tahun 2019 sebesar 16,3%, maka realisasi tahun 2020 mengalami kenaikan sebesar 1 0,44% atau 64,05%. Sedang target tahun 2020 Prosentase arsip aktif yang terkelola dengan baik sebesar 15%, maka capaian target tahun 2020 sebesar 178,26%.

Gambar 2.62.Persentase Lembaga Yang Menyelenggarakan Arsiparis Kabupaten Sidoarjo 2016-2020

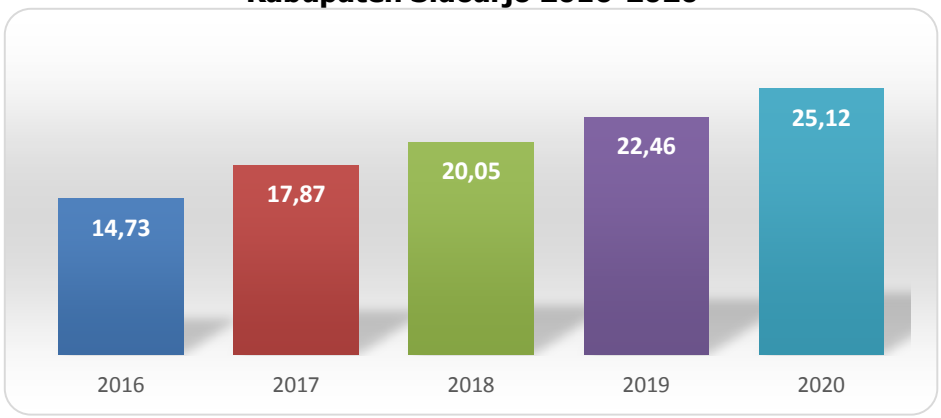

Sumber: Dinas Perpustakaan dan Kearsipan Kabupaten Sidoarjo, 2020

Jumlah Lembaga yang telah menyelenggarakan kearsipan secara baku tahun 2020 sebanyak 104 Lembaga, total jumlah lembaga yang ada di Kabupaten Sidoarjo sebanyak 414 Lembaga sehingga Prosentase Lembaga yang telah menyelenggarakan kearsipan secara baku tahun 2020 sebesar 25,12%, dibandingkan dengan realisasi tahun 2019 sebesar 93 lembaga, maka realisasi tahun 2020 mengalami kenaikan sebesar 1 1 lembaga atau 1 1 ,82%. Sedang target tahun 2020 Prosentase Lembaga yang telah menyelenggarakan kearsipan secara baku sebesar 25,12%, maka capaian target tahun 2020 sebesar 100%.

2.1.3.3 Fokus Layanan Urusan Pemerintah Pilihan

A. Kepegawaian dan Diklat

Dalam rangka mewujudkan tata kelola pemerintahan yang baik, peningkatan kapasitas dan kompetensi aparatur mutlak diperlukan, serta melakukan penempatan ASN sesuai dengan Kompetensinya. Berikut tabel 2.25.

Tabel 2.24. Persentase Indikator Kinerja sesuai dengan Kompetensinya dan IKM Tahun 2018-2020

INDIKATOR KINERJA	TAHUN 2018			TAHUN 2019			TAHUN 2020		
	TARGET	REALISASI	%	TARGET	REALISASI	%	TARGET	REALISASI	%
Persentase penempatan ASN sesuai dengan Kompetensinya	67	70,29	104,9 %	70	73,85	105,5 %	70	77,35	110,5 %
IKM layanan administrasi kepegawaian	78	80.05	02,6 %	78	82.06	105,2 %	82	88,99	108,5 %

Sumber: BKD Kabupaten Sidoarjo 2020

Apabila dibandingkan dengan target tahun 2020, maka capaian kinerja tahun 2020 pada indicator 1 telah mencapai 110,5% atas target yang ditetapkan, dan mengalami peningkatan 3,5% dibandingkan capaian kinerja tahun 2019 dan apabila dibandingkan dengan target tahun 2021, maka progress capaian kinerja Uraian Jumlah ASN (31 Des 2020) Terpetakan ASN yang telah ditempatkan sesuai dengan 566 tahun 2020 adalah 105% dari target.

PenempatanASN sesuai kompetensinya didukung melalui pengembangan kompetensi ASN baik yang dapat didukung APBD maupun fasilitasi pengembangan kompetensi yang dilakukan mandiri melalui penerbitan rekomendasi Ijin Belajar, Pencatuman gelar, Keterangan Pendidikan serta mulai mengembangkan metode peningkatan kompetensi berbasis " Smart Community for Competency Development" – SCCD yang secara legal dan terintegrasi dalam satu sistem di lingkungan Pemerintah Kabupaten Sidoarjo secara efektif dan efisien sejak 2014 serta dukungan administrasi kepegawaian yang tepat waktu.

B. Perencanaan serta Penelitian dan Pengembangan

Perencanaan Pembangunan yang baik didukung dengan penerapan manajemen strategis melalui penjabaran rencana strategis menjadi rencana operasional yang dapat dilaksanakan oleh Perangkat Daerah, yang dituangkan dalam dokumen RPJPD, RPJMD dan RKPD yang menjadi acuan dalam pelaksanaan pembangunan jangka panjang, jangka menengah dan tahunan.

RPJMD memuat visi, misi, tujuan dan sasaran, strategi, arah kebijakan program pembangunan untuk jangka waktu 5 tahunan. Dalam hal ini, rencana program pembangunan daerah merupakan instrumen kebijakan untuk mencapai sasaran dan tujuan pembangunan daerah.

Melalui RKPD, Renstra serta Renja PD, program-program pembangunan pada RPJMD dijabarkan secara operasional menjadi rencana kegiatan yang dilaksanakan di setiap tahun. Sebagai bentuk pengendalian dan evaluasi terhadap keberhasilan perencanaan pembangunan, maka kinerja program dan kegiatan diukur secara periodik untuk memastikan kegiatan yang direncanakan secara efektif menunjang pencapaian keberhasilan program.

Kabupaten Sidoarjo telah menyelesaikan penyusunan dokumen Rencana Pembangunan Jangka Panjang Daerah (RPJPD), menyusun dokumen Rencana Pembangunan Jangka Menengah Daerah (RPJMD), sehingga dengan ditetapkan dokumen perencanaan tersebut dalam peraturan daerah, Pemerintah kabuapten telah memiliki dokumen perencanaan yang memiliki kekuatan hukum. Selengkapnya dapat dilihat pada tabel 2.23. berikut.

Tabel 2.25. Dokumen Perencanaan Kabupaten Sidoarjo Tahun 2016 – 2020

No.	Jenis Dokumen	2016	2017	2018	2019	2020
1	RPJPD	Ada	Ada	Ada	Ada	Ada
2	RPJMD	Ada	Ada	Ada	Ada	Ada
3	RKPD	Ada	Ada	Ada	Ada	Ada

Sumber: BAPPEDA Kabupaten Sidoarjo, 2020.

Rencana Pembangunan Jangka Menengah Daerah (RPJMD) merupakan dokumen perencanaan daerah untuk jangka waktu 5 (lima) tahun dengan rencana capaian kinerja program pembangunan yang dijabarkan melalui program dan kegiatan ke dalam Rencana Kerja Pembangunan Daerah (RKPD). Program-program pembangunan yang dituangkan di dalam dokumen RPJMD merupakan instrumen kebijakan untuk

mencapai sasaran dan tujuan pembangunan daerah. Implementasi kebijakan dilaksanakan melalui program pembangunan daerah.

Salah satu unsur pembentuk tata kelola pemerintah adalah terkait tingkat keberhasilan pelaksanaan pembangunan yang dilaksanakan oleh Pemerintah Kabupaten Sidoarjo. Tingkat keberhasilan pelaksanaan pembangunan dapat ditunjukkan dari tingkat capaian keberhasilan program dan rata-rata penyerapan anggaran kegiatan, sehingga diperlukan upaya untuk mengendalikan pelaksanaan program dan kegiatan agar lebih efektif dan efisien.

Gambar 2.63. Persentase Kemampuan Perangkat Daerah Dalam Menyerap AnggaranTahun 2015-2020

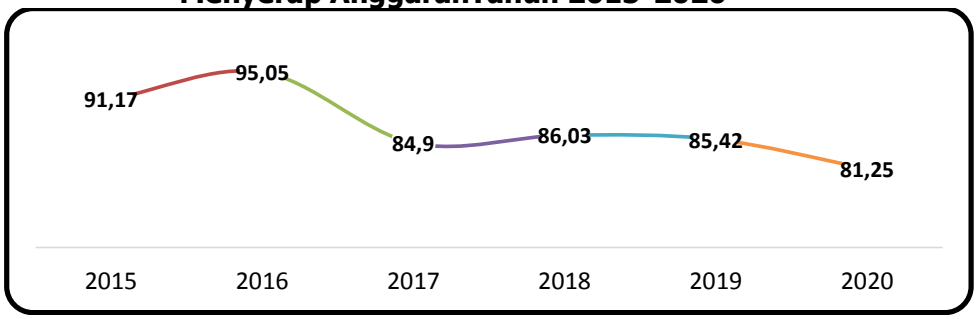

Sumber: BPKAD Kabupaten Sidoarjo 2020

Kemudian untuk rata-rata penyerapan anggaran di pertengahan tahun 2020 ini mencapai 81.25 persen. Rendahnya serapan tersebut banyak dipengaruhi oleh tender tidak terlaksana karena keterbatasan waktu, Adanya efisiensi dari hasil pengadaan barang dan jasa terhadap pagu anggaran.

C. Pengawasan

Selain peningkatan kapasitas dan kompetensi aparatur yang dilaksanakan oleh Badan Kepegawaian dan Diklat, diperlukan pula unsur pengawasan internal guna mendisiplinkan aparatur. Sanksi disiplin aparatur mengalami fluktuasi tiap periodenya karena itu, diperlukan optimalisasi pengawasan internal agar aparatur lebih disiplin sehingga mengurangi jumlah sanksi yang harus dijatuhkan. Kebijakan, Pelayanan Publik, dan Koordinasi Perangkat Daerah.

Tabel 2.26. Kinerja Pengawasan Tahun 2020

INDIKATOR KINERJA TUJUAN	2018		2019		2020	
	TARGET	REALISASI	TARGET	REALISASI	TARGET	REALISASI
Maturitas SPIP	terdefinisi	terdefinisi	terdefinisi	terdefinisi	terdefinisi	terdefinisi
Opini BPK	WTP	WTP	WTP	WTP	WTP	WTP

Sumber: inspektorat, 2021

Dari data di atas dapat dilihat bahwa capaian maturitas SPIP Kabupaten Sidoarjo mengalami peningkatan dari level berkembang menjadi terdefinisi, ini menunjukkan bahwa Pemerintah Kabupaten Sidoarjo telah memiliki kebijakan dan prosedur pengendalian yang telah dikomunikasikan secara memadai serta telah diimplementasikan pada seluruh kegiatan. Selanjutnya, pada opini BPK atas Pemerintah Kabupaten Sidoarjo dalam kurun waktu 5 (lima) tahun mendapatkan penilaian predikat wajar tanpa pengecualian (WTP). Predikat WTP berarti informasi keuangan yang disajikan dalam laporan keuangan yang didasarkan pada empat kriteria yakni kesesuaian dengan standar akuntansi pemerintahan, kecukupan pengungkapan (adequate disclosures), kepatuhan terhadap peraturan perundang-undangan, dan efektivitas sistem pengendalian intern telah dijalankan dengan baik oleh Pemerintah Kabupaten Sidoarjo dan dalam tataran wajar.

D. Tata Kelola Pemerintahan

Salah satu indikator tata kelola pemerintahan yang baik adalah evaluasi Sistem Akuntabilitas Kinerja Instansi Pemerintah (SAKIP). Pemerintah Kabupaten Sidoarjo telah melakukan upaya peningkatan akuntabilitas kinerja meliputi perencanaan, pengukuran kinerja, dan evaluasi kinerja. Penilaian evaluasi SAKIP dapat dilihat pada tabel 2.24. berikut.

Tabel 2.27. Penilaian Evaluasi SAKIP Kabupaten Sidoarjo Tahun 2016–Triwulan II 2020

No.	Uraian	201	2016	2017	2018	2019	2020
1	Nilai Evaluasi SAKIP	B	B	BB	A	BB	BB

Sumber: Sekretariat Daerah Kabupaten Sidoarjo 2020

Untuk mengetahui sejauh mana instansi pemerintah mengimplementasikan Sistem Akuntabilitas Kinerja Instansi Pemerintah

(SAKIP), serta sekaligus untuk mendorong adanya peningkatan akuntabilitas kinerja menuju pemerintahan yang berorientasi hasil, adalah dengan dilakukan suatu evaluasi terhadap implementasi SAKIP, sebagaimana Peraturan Presiden Nomor 29 Tahun 2014 tentang Sistem Akuntabilitas Kinerja Instansi Pemerintah (SAKIP). Hasil evaluasi atas implementasi SAKIP Kabupaten Sidoarjo yang dilakukan oleh Kementerian Pendayagunaan Aparatur Negara dan Reformasi Birokrasi dimana evaluasi atas implementasi SAKIP Tahun 2020 masih belum direlease, sehingga masih menggunakan angka capaian di tahun 2019 yang memperoleh kategori **BB** (**SangatBaik**). Hasil tersebut masih belum memenuhi target yang ditetapkan pada Renstra Sekretariat Daerah yakni kategori **A (Memuaskan)**.

E. Pelayanan Publik

Hasil Survey Kepuasan Masyarakat (SKM) adalah data dan informasi tentang tingkat kepuasan masyarakat yang diperoleh dari hasil pengukuran secara kuantitatif dan kualitatif atas pendapat masyarakat dalam memperoleh pelayanan dari aparatur penyelenggara pelayanan publik dengan membandingkan antara harapan dan kebutuhan. Hasil SKM menjadi salah satu indikator untuk mengukur keberhasilan Pemerintah Kabupaten Sidoarjodalam menyelenggarakan pelayanan publik. Hasil Survey Kepuasan Masyarakat (SKM) disajikan pada tabel 2.24.berikut.

Tabel 2.28. Survey Kepuasan Masyarakat Kabupaten Sidoarjo Tahun 2015 – 2020

Uraian	2015	2016	2017	2018	2019	2020
Survey Kepuasan Masyarakat	Ada	Ada	Ada	Ada	N/A	N/A
Rata-rata nilai SKM Pelayanan Pemerintah Sidoarjo	80.37%	83.54%	80.07%	83.38%	86.49%	94.85%

Sumber: Sekretariat Daerah Kabupaten Sidoarjo 2020

Berdasarkan pengukuran pada tiga unsur kepuasaan masyarakat (SKM) terhadap layanan keterukaan dan informasi publik pada Dinas Komunikasi dan Informatika Kabupaten Sidoarjo Tahun 2020 termasuk dalam kategori **Sangat Baik (A)** dengan nilai konversi SKM gabungan sebesar **88,34**. Perhitungan tersebut dinilai dari tiga variabel yaitu Layanan Informasi Publik *Helpdesk* (*face to face*) dengan nilai konversi SKM sebesar 81,77; kualitas informasi *e-government* dengan nilai konversi SKM sebesar 88,66; kualitas informasi publik dengan nilai konversi SKM sebesar 94,59.

2.1.4 Aspek Daya Saing Daerah

Aspek daya saing daerah terdiri dari kemampuan ekonomi daerah, fasilitas wilayah atau infrastruktur, iklim berinvestasi dan sumber ayamanusia. Indikator variable aspek daya saing daerah terdiridari:

2.1.4.1 Fokus Kemampuan Ekonomi Daerah

Analisis kinerja atas aspek kemampuan ekonomi daerah dilakukan terhadap indicator pengeluaran konsumsi rumah tangga per kapita, pengeluaran konsumsi non pangan per kapita, produktivitas total daerah, dan nilai tukar petani.

A. Pengeluaran Konsumsi Rumah Tangga Per Kapita

Gambar. 2.64. Rata-Rata Pengeluaran per Kapita Sebulan Menurut Kelompok Komoditas (Rupiah) Tahun 2019-2020

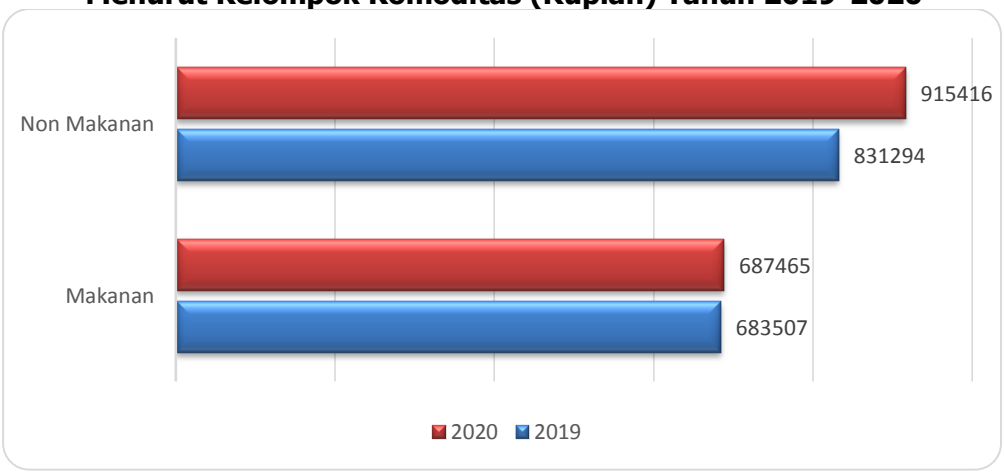

Sumber: BPS Sidoarjo dalam Angka 2021

Konsumsi Rumah tangga setiap tahunnya menunjukkan peningkatan. Jika diuraikan berdasarkan kelompok pengeluaran, persentase terbesar pada kelompok non makanan. Semakin besarnya proporsi konsumsi non makanan disbanding konsumsi makanan menunjukkan bahwa tingkat kesejahteraan masyarakat Kabupaten Sidoarjo meningkat. Produktivitas ekonomi Kabupaten Sidoarjo yang tercermin sebagaimana di atas.

2.1.4.2 Fokus Sumber Daya Manusia

A. Ketenagakerjaan

Salah satu factor penting yang tidak dapat diabaikan dalam rangka embangunan daerah adalah menyangkut kualitas sumber daya manusia (SDM). Kualitas SDM berkaitan erat dengan kualitas tenaga kerja yang tersedia untuk mengisi kesempatan kerja yang tercermin dari jumlah lulusan sarjana. Data terkait rasio lulusan D4/S1/S2/S3 Kabupaten Sidoarjo sebagaimana gambar 2.60. berikut.

Gambar 2.65. Rasio Lulusan D4/S1/S2/S3 Kabupaten Sidoarjo Tahun 2016– Triwulan II 2020

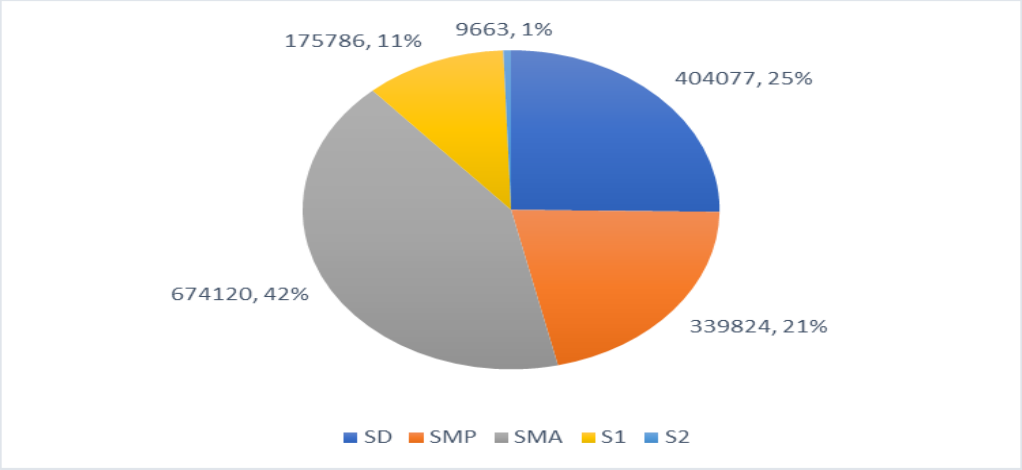

Sumber: Dinas Kependudukan dan Pencatatan Sipil Kabupaten Sidoarjo, 2020

B. Rasio Ketergantungan

Angka Beban Ketergantungan *(Dependency ratio)* merupakan gambaran seberapa besar beban yang harus ditanggung penduduk yang produktif untuk membiayai hidup penduduk yang belum produktif dan tidak

produktif lagi. Penduduk produktif secara ekonomi adalah mereka yang berada pada umur 15 – 64 tahun, yang dianggap memiliki potensi ekonomi. Sedangkan penduduk usia 0-14 tahun dianggap belum produktif karena secara ekonomi masih tergantung kepada orang tua atau orang lain yang menanggungnya. Dan penduduk usia 65 tahun keatas juga dianggap tidak produktif karena pada usia tersebut sudah tidak bekerja lagi.

Angka beban ketergantungan diperoleh dengan membandingkan penduduk tidak produktif dengan penduduk yang produktif. Semakin tinggi angka beban ketegantungan, maka semakin tinggi beban yang harus ditanggung penduduk usia produktif; begitu pula sebaliknya. Jumlah angka ketergantungan selama beberapa tahun menunjukkan tren yang selalu menurun dari Tahun 2015 sebesar 40,4% turun menjadi 39,61% pada Tahun 2020.

Gambar 2.66. Rasio Ketergantungan Penduduk Menurut Umur Tahun 2015 - 2020

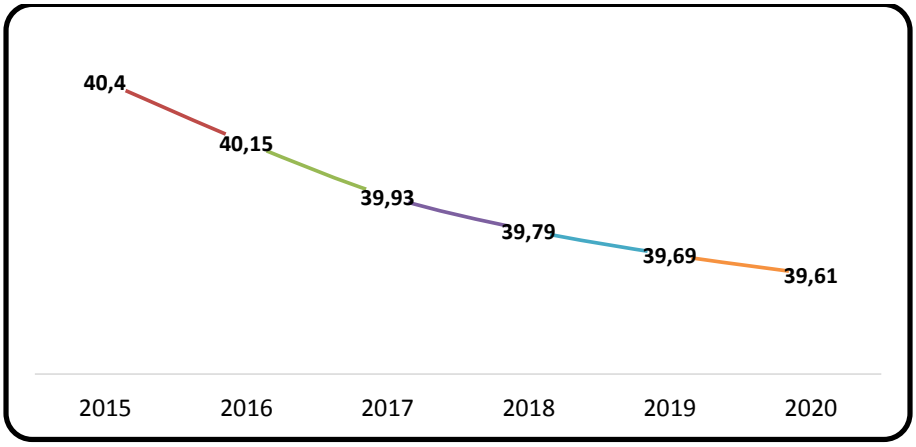

Sumber: BPS Jawa Timur, 2021

2.1.4.3 Fokus Iklim Berinvestasi

A. Keamanan dan Ketertiban

Ketentraman masyarakat dapat diukur menggunakan indeks rasa aman. Indeks rasa aman Kabupaten Sidoarjo semakin meningkat dari tahun ke tahun. Puncaknya indeks rasa aman dirasakan pada tahun 2020 dengan indeks rasa aman sebesar 76.03%. lihat gambar 2.67. berikut

Gambar 2.67. Perkembangan Indeks Rasa Aman Kabupaten Sidoarjo Tahun 2016-2020



Sumber: Satuan Polisi Pamong Praja Kabupaten Sidoarjo 2020

Apabila dibandingkan dengan target tahun 2020, maka capaian kinerja tahun 2020 tidak tercapai, Capaian kinerja yang tidak sepenuhnya optimal dikarenakan pada tahun 2020 adalah tahun politik dengan terselenggaranya pilihan Kepala Daerah dan Kepala Desa serentak se-Kabupaten Sidoarjo sangat mempengaruhi hasil survei terhadap indeks rasa aman yang ada di kabupaten Sidoarjo, disamping itu pandemi covid 19 masih menjadi tantangan besar bagi warga Sidoarjo sampai dengan penghujung Tahun 2020. Pemerintah sudah berusaha semaksimal mungkin dalam upaya penanganan covid 19 dengan berbagai macam kebijakan strategis seperti pemberlakuan PSBB, New Normal , PPKM serta edukasi 3M (Memakai masker, mencuci tangan dan menjaga jarak) terus dilakukan untuk menekan penyebaran virus tersebut. Apabila dibandingkan dengan capaian kinerja tahun 2019, maka capaian kinerja tahun 2020 pada angka stagnasi, capaian angka tersebut sudah cukup baik sebagai ukuran tingkat rasa aman/nyaman/ketentraman yang dirasakan warga masyarakat Kabupaten Sidoarjo dalam menjalankan aktivitas kehidupannya sehari-hari

Berdasarkan indek rasa aman dan indeks toleransi yang semakin tahun meningkat hal ini dibuktikan dengan jumlah kejahatan yang dilaporkan semakin turun dari tahun ke tahun. Berawal kasus tindak kejahatan sebanyak 4.646 turun secaradrastis pada tahun 2019 menjadisebesarkasus

1.169 yang dilaporkan dan menurun lagi pada tahun 2020 menjadi 735 kasus yang dilaporkan. Hal ini merupakan hal positif untuk masyarakat menjadi tenang tinggal di daerahnya sendiri. Lebih jelasnya dapat dilihat pada gambar 2.68. berikut.

Gambar.2.68. Jumlah Kejahatan di Kabupaten Sidoarjo Dilaporkan Tahun 2017-2020

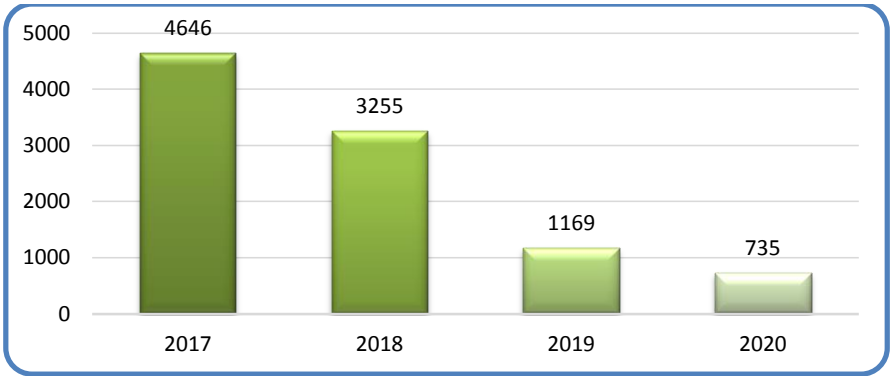

Sumber: Badan Pusat Statistik Sidoarjo 2021

Salah satu faktor penurunan tindak kejahatan adalah sikap disiplin dan bertanggung jawab antara masyarakat serta penegak hukum yang tegas dalam menindak setiap pelaku kriminalitas. Hal ini dapat dilihat pada penyelesaian tindak kejahatan yang dilakukan penegak hukum di lingkungan Kabupaten Sidoarjo dengan kasus penyelesaian tertinggi terjadi pada Tahun 2020 yang mencapai 76.03 persen kasus diselesaikan.

2.2 Evaluasi Pelaksanaan Program dan Kegiatan RKPD sampai Tahun Berjalan dan Realisasi RPJMD

Evaluasi adalah suatu usaha untuk mengukur dan memberi penilaian secara objektif terhadap hasil-hasil kebijakan yang telah ditetapkan (Perencanaan Pembangunan Daerah) dengan maksud sebagai masukan atau input untu perbaikan kebijakan pembangunan selanjutnya. Evaluasi bisa dilakukan di saat perencanaan, tahun berjalan, maupun di akhir periode perencanaan. Dalam konteks evaluasi pelaksanaan program dan kegiatan RKPD tahun berjalan ini dimaksudkan untuk mengetahui progress pencapaian target pembangunan yang telah ditetapkan bersama agar

realisasi program dan kegiatan RKPD berjalan sesuai indicator dan target pencapaiannya.

EVALUASI TERHADAP HASIL RKPD
KABUPATEN SIDOARJO
TAHUN 2021

Sasaran Pembangunan Tahunan Kabupaten Sidoarjo:

1. *Meningkatkan aksesbiltas dan kualitas pelayanan pendidikan dan kesehatan.*
2. *Optimalisasi pembangunan sistem infrastuktur daerah yang terpadu dan berkelanjutan guna mewujudkan pertumbuhan ekonomi yang inklusif.*
3. *Meningkatkan inovasi, kemandrian dan daya saing ekonomi daerah yang berbasis pada potensi unggulan daerah.*
4. *Meningkatkan kulaitas pelayanan publik melalui pengembangan tata kelola pemerintah daerah yang baik.*
5. *Meingkatkan partisipasi dan kesadaran masyaraat dalam mewujudkan tatanan kehidupan masyarakat yang aman, nyaman, demokratis, berbudaya dan agamis.*

No.	Sasaran	Kode	Urusan/Bidang Urusan Pemerintahan dan Program/Kegiatan	Indikator Kinerja Program (outcome)/Kegiatan (output)	Satuan	Target RPJMD Kabupaten pada Tahun 2021 (Akhir Periode RPJMD)		Realisasi Capaian Kinerja RPJMD sampai dengan RKPD tahun lalu (n-2)		Target Kinerja dan Anggaran RKPD Tahun Berjalan (Tahun n-1) yang Dievaluasi		Realisasi Kinerja Pada Triwulan								Realisasi Capaian Kinerja dan Anggaran RKPD kabupaten yang Dievaluasi		Tingkat Capaian Kinerja dan Realisasi Anggaran RKPD yang dievaluasi		Realisasi Kinerja dan Anggaran RPJMD s/d Tahun 2020		Tingkat Capaian Kinerja dan Realisasi Anggaran RPJMD s/d Tahun 2020		Unit PD Penanggung Jawab
												I		II		III		IV										
						K	Rp.	K	Rp.	K	Rp.	K	Rp.	K	Rp.	K	Rp.	K	Rp.	K	Rp.	K	Rp.	K	Rp.	K	Rp.	K	Rp.	
		1	URUSAN WAJIB																											
			Urusan Wajib Dasar																											
		1.01.01	Pendidikan																											
1	Meningkatnya Mutu dan Akses Pendidikan		1. Program Peningkatan Mutu Pendidik dan Tenaga Kependidikan	Persentase guru/tenaga pendidik yang berkualifikasi ahli	%	80	Rp 179.102.401.753,00	0	Rp 102.940.230.454,00	80	Rp 136.111.121.230,00		Rp 18.060.847.731,00		Rp 36.168.570.515,00	0	Rp 33.829.831.138,00	80	Rp 43.833.216.578,00	80	Rp 131.892.465.962,00	100	96,9	80	Rp 234.832.696.416,00	100	131,12	DINAS PENDIDIKAN DAN KEBUDAYAAN

No.	Sasaran	Kode	Urusan/Bidang Urusan Pemerintahan dan Program/Kegiatan		Indikator Kinerja Program (outcome)/Kegiatan (output)	Satuan	Target RPJMD Kabupaten pada Tahun 2021 (Akhir Periode RPJMD)		Realisasi Capaian Kinerja RPJMD sampai dengan RKPD tahun lalu (n-2)		Target Kinerja dan Anggaran RKPD Tahun Berjalan (Tahun n-1) yang Dievaluasi		Realisasi Kinerja Pada Triwulan								Realisasi Capaian Kinerja dan Anggaran RKPD kabupaten yang Dievaluasi		Tingkat Capaian Kinerja dan Realisasi Anggaran RKPD yang dievaluasi		Realisasi Kinerja dan Anggaran RPJMD s/d Tahun 2020		Tingkat Capaian Kinerja dan Realisasi Anggaran RPJMD s/d Tahun 2020		Unit PD Penanggung Jawab
													I		II		III		IV									
							K	Rp.	K	Rp.	K	Rp.	K	Rp.	K	Rp.	K	Rp.	K	Rp.	K	Rp.	K	Rp.	K	Rp.	K	Rp.	
	Dasar																												
					Persentase tenaga pendidik yang memenuhi kualifikasi S1/D4	%	97,87		0		97,87						0		0		0		0		0		0			
				1. Pelatihan kompetensi tenaga pendidik	Jumlah tenaga pendidik TK, SD, SMP, yang dilatih	Orang	0	Rp 385.000.000,00	0	Rp 116.300.000,00	0	Rp 0,00	0	Rp 0,00	0	Rp 0,00	0	Rp 0,00	0	Rp 0,00	0	Rp 0,00	0	0	0	Rp 116.300.000,00	0	30,21	
					Jumlah tenaga pendidik yang difasilitasi berdasarkan kompetensinya	Orang	0		0		0		0		0		0		0		0		0		0		0			

No.	Sasaran	Kode	Urusan/Bidang Urusan Pemerintahan dan Program/Kegiatan	Indikator Kinerja Program (outcome)/Kegiatan (output)	Satuan	Target RPJMD Kabupaten pada Tahun 2021 (Akhir Periode RPJMD)		Realisasi Capaian Kinerja RPJMD sampai dengan RKPD tahun lalu (n-2)		Target Kinerja dan Anggaran RKPD Tahun Berjalan (Tahun n-1) yang Dievaluasi		Realisasi Kinerja Pada Triwulan								Realisasi Capaian Kinerja dan Anggaran RKPD kabupaten yang Dievaluasi		Tingkat Capaian Kinerja dan Realisasi Anggaran RKPD yang dievaluasi		Realisasi Kinerja dan Anggaran RPJMD s/d Tahun 2020		Tingkat Capaian Kinerja dan Realisasi Anggaran RPJMD s/d Tahun 2020		Unit PD Penanggung Jawab
												I		II		III		IV										
						K	Rp.	K	Rp.	K	Rp.	K	Rp.	K	Rp.	K	Rp.	K	Rp.	K	Rp.	K	Rp.	K	Rp.	K	Rp.	K	Rp.	
			2. Pembinaan dan sertifikasi tenaga pendidik	Jumlah guru yang diberi penghargaan	Orang	0	Rp 2.100.000.000,00	0	Rp 513.316.000,00	0	Rp 147.678.950,00	0	Rp 51.267.700,00	0	Rp 0,00	0	Rp 7.174.550,00	0	Rp 7.200.000,00	0	Rp 65.642.250,00	0	44,45	0	Rp 578.958.250,00	0	27,57		
				Jumlah guru yang bersertifikat pendidik	Orang	1200		0		1200				0		675		0		675		100		675		56,25			
			3. Penyelenggaraan administrasi tenaga pendidik dan tenaga kependidikan SD	Jumlah pendidik yang difasilitasi berdasarkan kompetensinya	Pendidik	200	Rp 55.400.000.000,00	0	Rp 92.739.716.300,00	200	Rp 121.811.385.280,00	0	Rp 16.132.941.401,00	0	Rp 32.483.293.005,00	0	Rp 30.365.399.092,00	200	Rp 39.349.306.400,00	200	Rp 118.330.939.898,00	100	97,14	200	Rp 211.070.656.198,00	100	380,99		
				Jumlah tenaga pendidik dan kependidikan SD yang terlayani	Orang	400		0		400		200		200		0		0		400		100		400		100			

No.	Sasaran	Kode	Urusan/Bidang Urusan Pemerintahan dan Program/Kegiatan	Indikator Kinerja Program (outcome)/Kegiatan (output)	Satuan	Target RPJMD Kabupaten pada Tahun 2021 (Akhir Periode RPJMD)		Realisasi Capaian Kinerja RPJMD sampai dengan RKPD tahun lalu (n-2)		Target Kinerja dan Anggaran RKPD Tahun Berjalan (Tahun n-1) yang Dievaluasi		Realisasi Kinerja Pada Triwulan								Realisasi Capaian Kinerja dan Anggaran RKPD kabupaten yang Dievaluasi		Tingkat Capaian Kinerja dan Realisasi Anggaran RKPD yang dievaluasi		Realisasi Kinerja dan Anggaran RPJMD s/d Tahun 2020		Tingkat Capaian Kinerja dan Realisasi Anggaran RPJMD s/d Tahun 2020		Unit PD Penanggung Jawab
												I		II		III		IV										
						K	Rp.	K	Rp.	K	Rp.	K	Rp.	K	Rp.	K	Rp.	K	Rp.	K	Rp.	K	Rp.	K	Rp.	K	Rp.	K	Rp.	
					proses administrasinya																								
					Jumlah GTT dan PTT SD yang diberikan Honor	Orang	2852		0		2852		2820		0		0		0		2820		100		2820		98,88		
				4. Pengembangan tenaga pendidik dan tenaga kependidikan SD	Jumlah Dokumen analisa kebutuhan tenaga pendidik dan kependidikan SD yang disusun	Dokumen	0	Rp 577.000.000,00	0	Rp 13.912.500,00	0	Rp 4.050.000,00	0	Rp 4.050.000,00	0	Rp 0,00	0	Rp 0,00	0	Rp 0,00	0	Rp 4.050.000,00	0	100	0	Rp 17.962.500,00	0	3,11	
					Jumlah tenaga pendidik dan kependidikan SD	Orang	0		0		0		0		0		0		0		0		0		0		0		

No.	Sasaran	Kode	Urusan/Bidang Urusan Pemerintahan dan Program/Kegiatan	Indikator Kinerja Program (outcome)/Kegiatan (output)	Satuan	Target RPJMD Kabupaten pada Tahun 2021 (Akhir Periode RPJMD)		Realisasi Capaian Kinerja RPJMD sampai dengan RKPD tahun lalu (n-2)		Target Kinerja dan Anggaran RKPD Tahun Berjalan (Tahun n-1) yang Dievaluasi		Realisasi Kinerja Pada Triwulan								Realisasi Capaian Kinerja dan Anggaran RKPD kabupaten yang Dievaluasi		Tingkat Capaian Kinerja dan Realisasi Anggaran RKPD yang dievaluasi		Realisasi Kinerja dan Anggaran RPJMD s/d Tahun 2020		Tingkat Capaian Kinerja dan Realisasi Anggaran RPJMD s/d Tahun 2020		Unit PD Penanggung Jawab
												I		II		III		IV										
						K	Rp.	K	Rp.	K	Rp.	K	Rp.	K	Rp.	K	Rp.	K	Rp.	K	Rp.	K	Rp.	K	Rp.	K	Rp.	
				yang dimonev																								
				Jumlah tenaga pendidik SDN yang menerima beasiswa pascasarjana	Tenaga Pendidik	0		0		0		0		0		0		0		0		0		0		0			
			5. Penyelenggaraan administrasi tenaga pendidik dan tenaga kependidikan SMP	Jumlah tenaga pendidik dan kependidikan SMP yang terlayani proses administrasinya	Orang	0	Rp 7.225.000.000,00	0	Rp 9.372.821.654,00	0	Rp 14.146.147.000,00	0	Rp 1.872.123.630,00	0	Rp 3.685.277.510,00	0	Rp 3.457.257.496,00	0	Rp 4.475.553.978,00	0	Rp 13.490.212.614,00	0	95,36	0	Rp 22.863.034.268,00	0	316,44	
				Jumlah pendidik yang difasilitasi berdasarkan	Orang	0		0		0		0		0		0		0		0		0		0		0			

No.	Sasaran	Kode	Urusan/Bidang Urusan Pemerintahan dan Program/Kegiatan		Indikator Kinerja Program (outcome)/Kegiatan (output)	Satuan	Target RPJMD Kabupaten pada Tahun 2021 (Akhir Periode RPJMD)		Realisasi Capaian Kinerja RPJMD sampai dengan RKPD tahun lalu (n-2)		Target Kinerja dan Anggaran RKPD Tahun Berjalan (Tahun n-1) yang Dievaluasi		Realisasi Kinerja Pada Triwulan								Realisasi Capaian Kinerja dan Anggaran RKPD kabupaten yang Dievaluasi		Tingkat Capaian Kinerja dan Realisasi Anggaran RKPD yang dievaluasi		Realisasi Kinerja dan Anggaran RPJMD s/d Tahun 2020		Tingkat Capaian Kinerja dan Realisasi Anggaran RPJMD s/d Tahun 2020		Unit PD Penanggung Jawab
													I		II		III		IV									
							K	Rp.	K	Rp.	K	Rp.	K	Rp.	K	Rp.	K	Rp.	K	Rp.	K	Rp.	K	Rp.	K	Rp.	K	Rp.	
					kompetensinya																								
					Jumlah GTT dan PTT SMP yang diberikan Honor	orang	320		0		320		310		0		0		0		310		100		310		96,88		
				6. Pengembangan tenaga pendidik dan tenaga kependidikan SMP	Jumlah Dokumen analisa kebutuhan tenaga pendidik dan kependidikan SMP yang disusun	Dokumen	0	Rp 595.000.000,00	0	Rp 184.164.000,00	0	Rp 1.860.000,00	0	Rp 465.000,00	0	Rp 0,00	0	Rp 0,00	0	Rp 1.156.200,00	0	Rp 1.621.200,00	0	87,16	0	Rp 185.785.200,00	0	31,22	
					Jumlah tenaga pendidik dan kependidikan SMP yang	Orang	0		0		0		0		0		0		0		0		0		0		0		0		

No.	Sasaran	Kode	Urusan/Bidang Urusan Pemerintahan dan Program/Kegiatan		Indikator Kinerja Program (outcome)/Kegiatan (output)	Satuan	Target RPJMD Kabupaten pada Tahun 2021 (Akhir Periode RPJMD)		Realisasi Capaian Kinerja RPJMD sampai dengan RKPD tahun lalu (n-2)		Target Kinerja dan Anggaran RKPD Tahun Berjalan (Tahun n-1) yang Dievaluasi		Realisasi Kinerja Pada Triwulan								Realisasi Capaian Kinerja dan Anggaran RKPD kabupaten yang Dievaluasi		Tingkat Capaian Kinerja dan Realisasi Anggaran RKPD yang dievaluasi		Realisasi Kinerja dan Anggaran RPJMD s/d Tahun 2020		Tingkat Capaian Kinerja dan Realisasi Anggaran RPJMD s/d Tahun 2020		Unit PD Penanggung Jawab
													I		II		III		IV										
							K	Rp.	K	Rp.	K	Rp.	K	Rp.	K	Rp.	K	Rp.	K	Rp.	K	Rp.	K	Rp.	K	Rp.	K	Rp.	K	Rp.	
					dimonev																										
					Jumlah tenaga pendidik SMPN yang menerima beasiswa pascasarjana	Tenaga Pendidik	0		0		0		0		0		0		0		0		0		0		0		0			
																							90,4	131,59						
																							Capaian Kinerja s/d Tahun 2020 (%)							
																							ST							
																							Predikat Kinerja s/d Tahun 2020							
			2.	Program Perluasan dan Aksesibilitas Pendidikan	APK SD/MI	%	108,64	Rp 0,00	0	Rp 82.133.389.702,00	108,64	Rp 84.141.293.020,00		Rp 482.043.824,00		Rp 20.253.522.733,00	0	Rp 40.176.546.588,00	109,96	Rp 19.735.782.602,00	109,96	Rp 80.647.895.747,00	101,22	95,85	109,96	Rp 162.781.285.449,00	101,22	0			
					APK SMP/MTs	%	92,89		0		92,89						0		99,46		99,46		107,07		99,46		107,07			
					APM SD/MI	%	97,43		0		97,43						0		99,29		99,29		101,91		99,29		101,91			

No.	Sasaran	Kode	Urusan/Bidang Urusan Pemerintahan dan Program/Kegiatan	Indikator Kinerja Program (outcome)/Kegiatan (output)	Satuan	Target RPJMD Kabupaten pada Tahun 2021 (Akhir Periode RPJMD)		Realisasi Capaian Kinerja RPJMD sampai dengan RKPD tahun lalu (n-2)		Target Kinerja dan Anggaran RKPD Tahun Berjalan (Tahun n-1) yang Dievaluasi		Realisasi Kinerja Pada Triwulan								Realisasi Capaian Kinerja dan Anggaran RKPD kabupaten yang Dievaluasi		Tingkat Capaian Kinerja dan Realisasi Anggaran RKPD yang dievaluasi		Realisasi Kinerja dan Anggaran RPJMD s/d Tahun 2020		Tingkat Capaian Kinerja dan Realisasi Anggaran RPJMD s/d Tahun 2020		Unit PD Penanggung Jawab
												I		II		III		IV										
						K	Rp.	K	Rp.	K	Rp.	K	Rp.	K	Rp.	K	Rp.	K	Rp.	K	Rp.	K	Rp.	K	Rp.	K	Rp.	
				APM SMP/MTs	%	79,71		0		79,71						0		84,42		84,42		105,91		84,42		105,91		
			1. Penyediaan Dana BOSDA SD dan SMP Negeri	Jumlah Lembaga SDN yang dapat BOSDA	Lembaga	466	Rp 123.764.000.000,00	0	Rp 79.331.329.850,00	466	Rp 81.494.744.000,00	0	Rp 0,00	467	Rp 19.771.996.600,00	0	Rp 39.759.374.925,00	0	Rp 18.986.507.400,00	467	Rp 78.517.878.925,00	100	96,35	467	Rp 157.849.208.775,00	100	127,54	
				Jumlah Lembaga SMPN yang dapat BOSDA	Lembaga	46		0		46		0		46		0		0		46		46		46		100		
			2. Pengelolaan operasional UPTD pelayanan anak tuna rungu, tuna wicara dan autis Kabupaten Sidoarjo	Biaya Operasional Kantor	Bulan	12	Rp 2.750.000.000,00	0	Rp 2.183.134.402,00	12	Rp 2.222.784.100,00	3	Rp 348.994.224,00	3	Rp 438.463.633,00	3	Rp 403.427.663,00	3	Rp 676.727.202,00	12	Rp 1.867.612.722,00	12	84,02	12	Rp 4.050.747.124,00	100	147,3	
			3. Pelatihan	Jumlah tenaga	Peserta	300	Rp 350.	0	Rp 275.	300	Rp 59.9	300	Rp 28.7	200	Rp 20.0	0	Rp 0,00	0	Rp 11.2	500	Rp 59.9	100	100	500	Rp 335.	100	95,89	

No.	Sasaran	Kode	Urusan/Bidang Urusan Pemerintahan dan Program/Kegiatan	Indikator Kinerja Program (outcome)/Kegiatan (output)	Satuan	Target RPJMD Kabupaten pada Tahun 2021 (Akhir Periode RPJMD)		Realisasi Capaian Kinerja RPJMD sampai dengan RKPD tahun lalu (n-2)		Target Kinerja dan Anggaran RKPD Tahun Berjalan (Tahun n-1) yang Dievaluasi		Realisasi Kinerja Pada Triwulan								Realisasi Capaian Kinerja dan Anggaran RKPD kabupaten yang Dievaluasi		Tingkat Capaian Kinerja dan Realisasi Anggaran RKPD yang dievaluasi		Realisasi Kinerja dan Anggaran RPJMD s/d Tahun 2020		Tingkat Capaian Kinerja dan Realisasi Anggaran RPJMD s/d Tahun 2020		Unit PD Penanggung Jawab
												I		II		III		IV										
						K	Rp.	K	Rp.	K	Rp.	K	Rp.	K	Rp.	K	Rp.	K	Rp.	K	Rp.	K	Rp.	K	Rp.	K	Rp.	
			manajemen dan peningkatan kompetensi bagi siswa dan guru	pendidik dan siswa yang difasilitasi			000.000,00		671.700,00		27.600,00		27.600,00		00.000,00				00.000,00		27.600,00				599.300,00			
			4. Sosialisasi dan pembinaan pelaksanaan BOS, BKSM dan BPP	Jumlah tim Manajemen BOS Sekolah yang dibina	Orang	0	Rp 725.000.000,00	0	Rp 343.253.750,00	0	Rp 363.837.320,00	0	Rp 104.322.000,00	0	Rp 23.062.500,00	0	Rp 13.744.000,00	0	Rp 61.348.000,00	0	Rp 202.476.500,00	0	55,65	0	Rp 545.730.250,00	0	75,27	
				Jumlah bendahara BOS dan BKSM yang dibina	Orang	800		0		800		0		0		0		542		542		100		542		67,75		
				Jumlah satuan pendidikan yang mengikuti sosialisasi BOS,	Lembaga	1500		0		1500		812		0		0		400		1212		100		1212		80,8		

No.	Sasaran	Kode	Urusan/Bidang Urusan Pemerintahan dan Program/Kegiatan		Indikator Kinerja Program (outcome)/Kegiatan (output)	Satuan	Target RPJMD Kabupaten pada Tahun 2021 (Akhir Periode RPJMD)		Realisasi Capaian Kinerja RPJMD sampai dengan RKPD tahun lalu (n-2)		Target Kinerja dan Anggaran RKPD Tahun Berjalan (Tahun n-1) yang Dievaluasi		Realisasi Kinerja Pada Triwulan								Realisasi Capaian Kinerja dan Anggaran RKPD kabupaten yang Dievaluasi		Tingkat Capaian Kinerja dan Realisasi Anggaran RKPD yang dievaluasi		Realisasi Kinerja dan Anggaran RPJMD s/d Tahun 2020		Tingkat Capaian Kinerja dan Realisasi Anggaran RPJMD s/d Tahun 2020		Unit PD Penanggung Jawab
													I		II		III		IV										
							K	Rp.	K	Rp.	K	Rp.	K	Rp.	K	Rp.	K	Rp.	K	Rp.	K	Rp.	K	Rp.	K	Rp.	K	Rp.	K	Rp.	
					BKSM																										
							Rata-Rata Capaian Kinerja (%)																100	111,5	Capaian Kinerja s/d Tahun 2020 (%)		91,43			
							Predikat Kinerja																ST		Predikat Kinerja s/d Tahun 2020		ST			
			3.	Program Penyediaan Dana Bantuan Operasional Sekolah Regional (BOSREG)	APK SD/MI	%	108,64	Rp 1.768.705.065,00	0	Rp 140.256.901.362,90	108,64	Rp 175.779.347.615,00		Rp 0,00		Rp 0,00	0	Rp 0,00	109,96	Rp 0,00	109,96	Rp 0,00	101,22	0	109,96	Rp 140.256.901.362,90	0	7929,92		
					APK SMP/MTs	%	92,89		0		92,89						0		99,46		99,46		107,07		99,46		0			
					APM SD/MI	%	97,43		0		97,43						0		99,29		99,29		101,91		99,29		0			
					APM SMP/MTs	%	79,71		0		79,71						0		84,42		84,42		105,91		84,42		0			
				1. Kegiatan Penyediaan Dana Bantuan	Jumlah Lembaga SDN yang	Lembaga	466	Rp 191.899.200.000,	0	Rp 140.256.901.362,	466	Rp 175.779.347.615,	0	Rp 0,00	467	Rp 0,00	0	Rp 0,00	0	Rp 0,00	467	Rp 0,00	100	0	467	Rp 140.256.901.362,	100	73,09		

No.	Sasaran	Kode	Urusan/Bidang Urusan Pemerintahan dan Program/Kegiatan	Indikator Kinerja Program (outcome)/Kegiatan (output)	Satuan	Target RPJMD Kabupaten pada Tahun 2021 (Akhir Periode RPJMD)		Realisasi Capaian Kinerja RPJMD sampai dengan RKPD tahun lalu (n-2)		Target Kinerja dan Anggaran RKPD Tahun Berjalan (Tahun n-1) yang Dievaluasi		Realisasi Kinerja Pada Triwulan								Realisasi Capaian Kinerja dan Anggaran RKPD kabupaten yang Dievaluasi		Tingkat Capaian Kinerja dan Realisasi Anggaran RKPD yang dievaluasi		Realisasi Kinerja dan Anggaran RPJMD s/d Tahun 2020		Tingkat Capaian Kinerja dan Realisasi Anggaran RPJMD s/d Tahun 2020		Unit PD Penanggung Jawab
												I		II		III		IV										
						K	Rp.	K	Rp.	K	Rp.	K	Rp.	K	Rp.	K	Rp.	K	Rp.	K	Rp.	K	Rp.	K	Rp.	K	Rp.	
			Operasional Sekolah Regional (BOSREG)	dapat BOSREG			00		90		00														90			
				Jumlah Lembaga SMPN yang dapat BOSREG	Lembaga	46		0		46		0		46		0		0		46		46		46		100		
						Rata-Rata Capaian Kinerja (%)																100	73,09	Capaian Kinerja s/d Tahun 2020 (%)		100		
						Predikat Kinerja																ST		Predikat Kinerja s/d Tahun 2020		ST		
			4. Program Peningkatan Mutu dan Relevansi Layanan Pendidikan	Nilai Survey Kepuasan Masyarakat (SKM) pengelolaan dan pelayanan pendidi	%	97	Rp 0,00	0	Rp 1.492.137.800,00	97	Rp 620.087.680,00		Rp 150.550.000,00		Rp 150.150.000,00	92	Rp 142.200.000,00	0	Rp 140.100.000,00	92	Rp 583.000.000,00	94,85	94,02	92	Rp 2.075.137.800,00	94,85	0	

No.	Sasaran	Kode	Urusan/Bidang Urusan Pemerintahan dan Program/Kegiatan	Indikator Kinerja Program (outcome)/Kegiatan (output)	Satuan	Target RPJMD Kabupaten pada Tahun 2021 (Akhir Periode RPJMD)		Realisasi Capaian Kinerja RPJMD sampai dengan RKPD tahun lalu (n-2)		Target Kinerja dan Anggaran RKPD Tahun Berjalan (Tahun n-1) yang Dievaluasi		Realisasi Kinerja Pada Triwulan								Realisasi Capaian Kinerja dan Anggaran RKPD kabupaten yang Dievaluasi		Tingkat Capaian Kinerja dan Realisasi Anggaran RKPD yang dievaluasi		Realisasi Kinerja dan Anggaran RPJMD s/d Tahun 2020		Tingkat Capaian Kinerja dan Realisasi Anggaran RPJMD s/d Tahun 2020		Unit PD Penanggung Jawab
												I		II		III		IV										
						K	Rp.	K	Rp.	K	Rp.	K	Rp.	K	Rp.	K	Rp.	K	Rp.	K	Rp.	K	Rp.	K	Rp.	K	Rp.	K	Rp.	
				kan																									
			1. Pengembangan Penyelenggaraan Pendidikan	Jumlah peserta Pelatihan/ seminar/ lokakarya dan diskusi ilmiah tentang Isu Pendidikan	Orang	0	Rp 550.000.000,00	0	Rp 417.200.000,00	0	Rp 571.000.000,00	0	Rp 138.600.000,00	0	Rp 138.900.000,00	0	Rp 130.200.000,00	0	Rp 128.100.000,00	0	Rp 535.800.000,00	0	93,84	0	Rp 953.000.000,00	0	173,27	
				Jumlah sekolah kawasan terpencil yang diintervensi program	Sekolah	11		0		11		11		0		0		0		11		11		11		100		
			2. Penyelenggaraan Pencitraan dan Publikasi	Jumlah peserta pameran pendidikan	Stan	0	Rp 1.550.000.000,00	0	Rp 946.371.700,00	0	Rp 0,00	0	Rp 0,00	0	Rp 0,00	0	Rp 0,00	0	Rp 0,00	0	Rp 0,00	0	0	0	Rp 946.371.700,00	0	61,06	

No.	Sasaran	Kode	Urusan/Bidang Urusan Pemerintahan dan Program/Kegiatan	Indikator Kinerja Program (outcome)/Kegiatan (output)	Satuan	Target RPJMD Kabupaten pada Tahun 2021 (Akhir Periode RPJMD)		Realisasi Capaian Kinerja RPJMD sampai dengan RKPD tahun lalu (n-2)		Target Kinerja dan Anggaran RKPD Tahun Berjalan (Tahun n-1) yang Dievaluasi		Realisasi Kinerja Pada Triwulan								Realisasi Capaian Kinerja dan Anggaran RKPD kabupaten yang Dievaluasi		Tingkat Capaian Kinerja dan Realisasi Anggaran RKPD yang dievaluasi		Realisasi Kinerja dan Anggaran RPJMD s/d Tahun 2020		Tingkat Capaian Kinerja dan Realisasi Anggaran RPJMD s/d Tahun 2020		Unit PD Penanggung Jawab
												I		II		III		IV										
						K	Rp.	K	Rp.	K	Rp.	K	Rp.	K	Rp.	K	Rp.	K	Rp.	K	Rp.	K	Rp.	K	Rp.	K	Rp.	K	Rp.	
				Jumlah peserta dialog interaktif	Peserta	0		0		0		0		0		0		0		0		0		0		0		0		
			3. Penerapan Sistem dan Informasi Manajemen Pendidikan	Jumlah jaringan IT dan ICT satuan pendidikan yang terhubungkan	Satuan Pendidikan	0	Rp 187.500.000,00	0	Rp 107.352.200,00	0	Rp 49.087.680,00	0	Rp 11.950.000,00	0	Rp 11.250.000,00	0	Rp 12.000.000,00	0	Rp 12.000.000,00	0	Rp 47.200.000,00	0	96,15	0	Rp 154.552.200,00	0	82,43	
			4. Operasional dana hibah partisipatif (block grant)	Jumlah peserta Kegiatan Pendampingan Pemberian dan hibah Kepada Lembaga Pendidikan	Satuan Pendidikan	0	Rp 85.000.000,00	0	Rp 21.213.900,00	0	Rp 0,00	0	Rp 0,00	0	Rp 0,00	0	Rp 0,00	0	Rp 0,00	0	Rp 0,00	0	0	0	Rp 21.213.900,00	0	24,96	
						Rata-Rata Capaian Kinerja (%)																10	85,4	Capaian		10			

No.	Sasaran	Kode	Urusan/Bidang Urusan Pemerintahan dan Program/Kegiatan		Indikator Kinerja Program (outcome)/Kegiatan (output)	Satuan	Target RPJMD Kabupaten pada Tahun 2021 (Akhir Periode RPJMD)		Realisasi Capaian Kinerja RPJMD sampai dengan RKPD tahun lalu (n-2)		Target Kinerja dan Anggaran RKPD Tahun Berjalan (Tahun n-1) yang Dievaluasi		Realisasi Kinerja Pada Triwulan								Realisasi Capaian Kinerja dan Anggaran RKPD kabupaten yang Dievaluasi		Tingkat Capaian Kinerja dan Realisasi Anggaran RKPD yang dievaluasi		Realisasi Kinerja dan Anggaran RPJMD s/d Tahun 2020		Tingkat Capaian Kinerja dan Realisasi Anggaran RPJMD s/d Tahun 2020		Unit PD Penanggung Jawab
													I		II		III		IV										
							K	Rp.	K	Rp.	K	Rp.	K	Rp.	K	Rp.	K	Rp.	K	Rp.	K	Rp.	K	Rp.	K	Rp.	K	Rp.	K	Rp.	
																							0	3	Kinerja s/d Tahun 2020 (%)		0		
																							ST		Predikat Kinerja s/d Tahun 2020		ST		
			5.	Program Pendidikan Sekolah Dasar	APK SD/MI	%	108,64	Rp 716.029.760,00	0	Rp 13.213.324.727,00	108,64	Rp 6.468.939.125,00		Rp 312.277.714,00		Rp 99.562.605,00	0	Rp 1.194.379.257,00	109,96	Rp 3.063.986.910,00	109,96	Rp 4.670.206.486,00	101,22	72,19	109,96	Rp 17.883.531.213,00	101,22	2497,6		
					APM SD/MI	%	97,43		0		97,43						0		99,29		99,29		101,91		99,29		101,91			
					Persentase bangunan ruang kelas SD kategori baik	%	95,25		0		95,25						0		97,54		97,54		102,4		97,54		102,4			
					Rasio guru terhadap murid untuk kenjang SD		1:28		0		1:28						0		20		20		0		20		0			
					Rasio jumlah ruang		1:28		0		1:28						0		28		28		0		28		0			

No.	Sasaran	Kode	Urusan/Bidang Urusan Pemerintahan dan Program/Kegiatan	Indikator Kinerja Program (outcome)/Kegiatan (output)	Satuan	Target RPJMD Kabupaten pada Tahun 2021 (Akhir Periode RPJMD)		Realisasi Capaian Kinerja RPJMD sampai dengan RKPD tahun lalu (n-2)		Target Kinerja dan Anggaran RKPD Tahun Berjalan (Tahun n-1) yang Dievaluasi		Realisasi Kinerja Pada Triwulan								Realisasi Capaian Kinerja dan Anggaran RKPD kabupaten yang Dievaluasi		Tingkat Capaian Kinerja dan Realisasi Anggaran RKPD yang dievaluasi		Realisasi Kinerja dan Anggaran RPJMD s/d Tahun 2020		Tingkat Capaian Kinerja dan Realisasi Anggaran RPJMD s/d Tahun 2020		Unit PD Penanggung Jawab
												I		II		III		IV										
						K	Rp.	K	Rp.	K	Rp.	K	Rp.	K	Rp.	K	Rp.	K	Rp.	K	Rp.	K	Rp.	K	Rp.	K	Rp.	
				kelas terhadap jumlah siswa																								
				Rata-Rata Nilai UN SD/MI	Nilai	8,40		0		0						0		0		0		0		0		0		
			1. Penyelenggaraan Evaluasi Sekolah Pendidikan Tingkat SD/MI	Jumlah siswa yang mengikuti Ujian Sekolah tingkat SD/MI	Siswa	0	Rp 2.400.000.000,00	0	Rp 1.492.950.410,00	0	Rp 886.072.150,00	0	Rp 146.420.000,00	0	Rp 15.845.500,00	0	Rp 273.664.000,00	0	Rp 75.077.500,00	0	Rp 511.007.000,00	0	57,67	0	Rp 2.003.957.410,00	0	83,5	
				Jumlah Siswa Tingkat VI Yang mengikuti Try Out SD/MI	Siswa	0		100		0		0		0		0		0		0		0		0		100		0		
				Jumlah peserta pelatihan penyus	Orang	1200		0		1200		1020		0		45		0		1065		100		1065		88,75		

No.	Sasaran	Kode	Urusan/Bidang Urusan Pemerintahan dan Program/Kegiatan	Indikator Kinerja Program (outcome)/Kegiatan (output)	Satuan	Target RPJMD Kabupaten pada Tahun 2021 (Akhir Periode RPJMD)		Realisasi Capaian Kinerja RPJMD sampai dengan RKPD tahun lalu (n-2)		Target Kinerja dan Anggaran RKPD Tahun Berjalan (Tahun n-1) yang Dievaluasi		Realisasi Kinerja Pada Triwulan								Realisasi Capaian Kinerja dan Anggaran RKPD kabupaten yang Dievaluasi		Tingkat Capaian Kinerja dan Realisasi Anggaran RKPD yang dievaluasi		Realisasi Kinerja dan Anggaran RPJMD s/d Tahun 2020		Tingkat Capaian Kinerja dan Realisasi Anggaran RPJMD s/d Tahun 2020		Unit PD Penanggung Jawab
												I		II		III		IV										
						K	Rp.	K	Rp.	K	Rp.	K	Rp.	K	Rp.	K	Rp.	K	Rp.	K	Rp.	K	Rp.	K	Rp.	K	Rp.	
				unan naskah evaluasi																								
				Sistem Informasi PPDB yang dikelola	Sistem	1		0		1		0		1		0		0		1		1		1		100		
			2. Pengembangan Sarana dan Prasarana Bidang Pendidikan (DAK)	Biaya Operasional Pendampingan	Bulan	12	Rp 3.030.995.000,00	0	Rp 6.849.643.857,00	12	Rp 3.571.111.000,00	0	Rp 0,00	0	Rp 0,00	9	Rp 884.749.500,00	3	Rp 2.685.273.900,00	12	Rp 3.570.023.400,00	12	99,97	12	Rp 10.419.667.257,00	100	343,77	
				Jumlah sekolah yang mendapat bantuan	Sekolah	8		0		8		0		0		8		0		8		8		8		100		
			3. Pembinaan dan penyelenggaraan teknis SD	Jumlah lomba yang diikuti	Lomba	3	Rp 1.186.300.000,00	0	Rp 611.291.136,00	3	Rp 433.887.300,00	2	Rp 127.048.087,00	1	Rp 62.857.226,00	0	Rp 25.431.338,00	0	Rp 27.835.340,00	3	Rp 243.171.991,00	3	56,04	3	Rp 854.463.127,00	100	72,03	
				Jumlah peserta yang	Orang	1500		0		1500		1449		0		0		0		1449		100		1449		96,6		

No.	Sasaran	Kode	Urusan/Bidang Urusan Pemerintahan dan Program/Kegiatan	Indikator Kinerja Program (outcome)/Kegiatan (output)	Satuan	Target RPJMD Kabupaten pada Tahun 2021 (Akhir Periode RPJMD)		Realisasi Capaian Kinerja RPJMD sampai dengan RKPD tahun lalu (n-2)		Target Kinerja dan Anggaran RKPD Tahun Berjalan (Tahun n-1) yang Dievaluasi		Realisasi Kinerja Pada Triwulan								Realisasi Capaian Kinerja dan Anggaran RKPD kabupaten yang Dievaluasi		Tingkat Capaian Kinerja dan Realisasi Anggaran RKPD yang dievaluasi		Realisasi Kinerja dan Anggaran RPJMD s/d Tahun 2020		Tingkat Capaian Kinerja dan Realisasi Anggaran RPJMD s/d Tahun 2020		Unit PD Penanggung Jawab
												I		II		III		IV										
						K	Rp.	K	Rp.	K	Rp.	K	Rp.	K	Rp.	K	Rp.	K	Rp.	K	Rp.	K	Rp.	K	Rp.	K	Rp.	
				mengikuti lomba																								
				Jumlah siswa SDN berprestasi yang menerima beasiswa	Siswa	10		5		10		0		0		0		10		10		10		15		100		
			4. Pendampingan penyelenggaraan sarana prasarana sekolah	Jumlah lembaga yang memenuhi standarisasi	Lembaga	0	Rp 150.000.000,00	0	Rp 162.575.500,00	0	Rp 20.635.000,00	0	Rp 0,00	0	Rp 0,00	0	Rp 0,00	0	Rp 0,00	0	Rp 0,00	0	0	0	Rp 162.575.500,00	0	108,38	
				Jumlah lembaga yang dibina	Lembaga	10		0		10		0		0		8		0		8		8		8		80		
			5. Pengembangan sarana dan parasarana Bidang Pendidikan Sekolah Dasar	Jumlah lembaga (kondisi ruang kelas) yang dibangun	Lembaga	0	Rp 31.394.320.000,00	0	Rp 3.747.906.501,00	0	Rp 1.208.349.000,00	0	Rp 0,00	0	Rp 10.208.000,00	0	Rp 0,00	0	Rp 158.377.000,00	0	Rp 168.585.000,00	0	13,95	0	Rp 3.916.491.501,00	0	12,48	

No.	Sasaran	Kode	Urusan/Bidang Urusan Pemerintahan dan Program/Kegiatan	Indikator Kinerja Program (outcome)/Kegiatan (output)	Satuan	Target RPJMD Kabupaten pada Tahun 2021 (Akhir Periode RPJMD)		Realisasi Capaian Kinerja RPJMD sampai dengan RKPD tahun lalu (n-2)		Target Kinerja dan Anggaran RKPD Tahun Berjalan (Tahun n-1) yang Dievaluasi		Realisasi Kinerja Pada Triwulan								Realisasi Capaian Kinerja dan Anggaran RKPD kabupaten yang Dievaluasi		Tingkat Capaian Kinerja dan Realisasi Anggaran RKPD yang dievaluasi		Realisasi Kinerja dan Anggaran RPJMD s/d Tahun 2020		Tingkat Capaian Kinerja dan Realisasi Anggaran RPJMD s/d Tahun 2020		Unit PD Penanggung Jawab
												I		II		III		IV										
						K	Rp.	K	Rp.	K	Rp.	K	Rp.	K	Rp.	K	Rp.	K	Rp.	K	Rp.	K	Rp.	K	Rp.	K	Rp.	
			(Non DAK)																									
				Jumlah dokumen prioritas pengembangan SD yang disusun	Dokumen	0		0		0		0		0		0		0		0		0		0		0		0		
				Jumlah lembaga (kondisi ruang kelas) yang direhab	Lembaga	0		0		0		0		0		0		0		0		0		0		0		0		
				Jenis sarana prasarana SD yang diadakan	Jenis	1		0		1		0		0		0		1		1		1		1		100			
				Jumlah sarana prasarana SD yang diadakan	Unit	1		0		1		0		0		0		1		1		1		1		100			

No.	Sasaran	Kode	Urusan/Bidang Urusan Pemerintahan dan Program/Kegiatan	Indikator Kinerja Program (outcome)/Kegiatan (output)	Satuan	Target RPJMD Kabupaten pada Tahun 2021 (Akhir Periode RPJMD)		Realisasi Capaian Kinerja RPJMD sampai dengan RKPD tahun lalu (n-2)		Target Kinerja dan Anggaran RKPD Tahun Berjalan (Tahun n-1) yang Dievaluasi		Realisasi Kinerja Pada Triwulan								Realisasi Capaian Kinerja dan Anggaran RKPD kabupaten yang Dievaluasi		Tingkat Capaian Kinerja dan Realisasi Anggaran RKPD yang dievaluasi		Realisasi Kinerja dan Anggaran RPJMD s/d Tahun 2020		Tingkat Capaian Kinerja dan Realisasi Anggaran RPJMD s/d Tahun 2020		Unit PD Penanggung Jawab
												I		II		III		IV										
						K	Rp.	K	Rp.	K	Rp.	K	Rp.	K	Rp.	K	Rp.	K	Rp.	K	Rp.	K	Rp.	K	Rp.	K	Rp.	K	Rp.	
			6. Penyelenggaraan akreditasi pendidikan Sekolah Dasar	Jumlah Satuan Pendidikan Dasar yang dimonev	Sekolah	20	Rp 65.000.000,00	0	Rp 2.025.000,00	20	Rp 118.624.000,00	0	Rp 0,00	0	Rp 0,00	0	Rp 0,00	20	Rp 21.240.500,00	20	Rp 21.240.500,00	20	17,91	20	Rp 23.265.500,00	100	35,79		
				Jumlah satuan pendidikan Dasar yang terakreditasi	Sekolah	20		0		20		0		0		0		20		20		20		20		100			
			7. Penyelenggaraan pelayanan perijinan bidang pendidikan Sekolah Dasar	Jumlah lembaga pendidikan Sekolah Dasar yang dilayani perijinannya	Lembaga	30	Rp 35.000.000,00	0	Rp 1.382.000,00	30	Rp 7.785.625,00	0	Rp 0,00	0	Rp 0,00	15	Rp 0,00	15	Rp 4.194.400,00	30	Rp 4.194.400,00	30	53,87	30	Rp 5.576.000,00	100	15,93		
			8. Fasilitasi Implementasi Kurikulum SD	Jumlah guru ABK yang difasilitasi	Guru ABK	0	Rp 660.000.000,00	0	Rp 345.550.323,00	0	Rp 222.475.050,00	0	Rp 38.809.627,00	0	Rp 10.651.879,00	0	Rp 10.534.419,00	0	Rp 91.988.670,00	0	Rp 151.984.595,00	0	68,32	0	Rp 497.534.918,00	0	75,38		

No.	Sasaran	Kode	Urusan/Bidang Urusan Pemerintahan dan Program/Kegiatan		Indikator Kinerja Program (outcome)/Kegiatan (output)	Satuan	Target RPJMD Kabupaten pada Tahun 2021 (Akhir Periode RPJMD)		Realisasi Capaian Kinerja RPJMD sampai dengan RKPD tahun lalu (n-2)		Target Kinerja dan Anggaran RKPD Tahun Berjalan (Tahun n-1) yang Dievaluasi		Realisasi Kinerja Pada Triwulan								Realisasi Capaian Kinerja dan Anggaran RKPD kabupaten yang Dievaluasi		Tingkat Capaian Kinerja dan Realisasi Anggaran RKPD yang dievaluasi		Realisasi Kinerja dan Anggaran RPJMD s/d Tahun 2020		Tingkat Capaian Kinerja dan Realisasi Anggaran RPJMD s/d Tahun 2020		Unit PD Penanggung Jawab
													I		II		III		IV									
							K	Rp.	K	Rp.	K	Rp.	K	Rp.	K	Rp.	K	Rp.	K	Rp.	K	Rp.	K	Rp.	K	Rp.	K	Rp.	
					Jumlah pendidik yang difasilitasi	Pendidik	400		0		400		360		0		0		40		400		100		400		100		
																				Rata-Rata Capaian Kinerja (%)			97,53	93,41	Capaian Kinerja s/d Tahun 2020 (%)		97,53		
																				Predikat Kinerja			ST		Predikat Kinerja s/d Tahun 2020		ST		
			6.	Program Pembinaan Pendidikan Anak Usia Dini dan Pendidikan Nonformal	APK PAUD	%	92,89	Rp 3.389.780.350,00	0	Rp 2.572.808.505,50	92,89	Rp 1.828.822.150,00		Rp 523.945.421,00		Rp 152.118.583,00	0	Rp 223.672.845,00	95,72	Rp 585.212.626,00	95,72	Rp 1.484.949.475,00	103,05	81,2	95,72	Rp 4.057.757.980,50	103,05	119,71	
					Persentase PAUD yang telah terakreditasi	%	35		0		35						0		0		0		0		0		0		
					Persentase Pendidikan	%	30		0		30						0		0		0		0		0		0		

No.	Sasaran	Kode	Urusan/Bidang Urusan Pemerintahan dan Program/Kegiatan	Indikator Kinerja Program (outcome)/Kegiatan (output)	Satuan	Target RPJMD Kabupaten pada Tahun 2021 (Akhir Periode RPJMD)		Realisasi Capaian Kinerja RPJMD sampai dengan RKPD tahun lalu (n-2)		Target Kinerja dan Anggaran RKPD Tahun Berjalan (Tahun n-1) yang Dievaluasi		Realisasi Kinerja Pada Triwulan								Realisasi Capaian Kinerja dan Anggaran RKPD kabupaten yang Dievaluasi		Tingkat Capaian Kinerja dan Realisasi Anggaran RKPD yang dievaluasi		Realisasi Kinerja dan Anggaran RPJMD s/d Tahun 2020		Tingkat Capaian Kinerja dan Realisasi Anggaran RPJMD s/d Tahun 2020		Unit PD Penanggung Jawab
												I		II		III		IV										
						K	Rp.	K	Rp.	K	Rp.	K	Rp.	K	Rp.	K	Rp.	K	Rp.	K	Rp.	K	Rp.	K	Rp.	K	Rp.	K	Rp.	
				Non Formal yang memenuhi standart																										
				1. Pembinaan penyelenggaraan pendidikan masyarakat	Jumlah pendidikan masyarakat yang difasilitasi akreditasinya	Satuan Pendidikan	0	Rp 330.000.000,00	0	Rp 147.086.450,00	0	Rp 402.255.900,00	0	Rp 270.386.900,00	0	Rp 1.650.000,00	0	Rp 0,00	0	Rp 7.049.000,00	0	Rp 279.085.900,00	0	69,38	0	Rp 426.172.350,00	0	129,14	
					Jumlah lembaga pendidikan masyarakat yang dibina	Satuan Pendidikan	45		0		45		24		0		0		0		24		24		24		53,33		
					Jumlah tenga pendidik lembaga masyarakat yang	Orang	100		0		100		81		0		0		0		81		81		81		81		

No.	Sasaran	Kode	Urusan/Bidang Urusan Pemerintahan dan Program/Kegiatan	Indikator Kinerja Program (outcome)/Kegiatan (output)	Satuan	Target RPJMD Kabupaten pada Tahun 2021 (Akhir Periode RPJMD)		Realisasi Capaian Kinerja RPJMD sampai dengan RKPD tahun lalu (n-2)		Target Kinerja dan Anggaran RKPD Tahun Berjalan (Tahun n-1) yang Dievaluasi		Realisasi Kinerja Pada Triwulan								Realisasi Capaian Kinerja dan Anggaran RKPD kabupaten yang Dievaluasi		Tingkat Capaian Kinerja dan Realisasi Anggaran RKPD yang dievaluasi		Realisasi Kinerja dan Anggaran RPJMD s/d Tahun 2020		Tingkat Capaian Kinerja dan Realisasi Anggaran RPJMD s/d Tahun 2020		Unit PD Penanggung Jawab
												I		II		III		IV										
						K	Rp.	K	Rp.	K	Rp.	K	Rp.	K	Rp.	K	Rp.	K	Rp.	K	Rp.	K	Rp.	K	Rp.	K	Rp.	
				dibina																								
			2. Pengembangan pendidikan kecakapan hidup	Jumlah peserta kursus pembinaan mahir dasar pramuka	Orang	0	Rp 250.000.000,00	0	Rp 244.710.550,00	0	Rp 0,00	0	Rp 0,00	0	Rp 0,00	0	Rp 0,00	0	Rp 0,00	0	Rp 0,00	0	0	0	Rp 244.710.550,00	0	97,88	
			3. Pembinaan penyelenggaraan PAUD	Jumlah PAUD yang difasilitasi akreditasinya	Lembaga	0	Rp 930.000.000,00	0	Rp 444.847.212,00	0	Rp 79.257.000,00	0	Rp 53.254.800,00	0	Rp 0,00	0	Rp 4.406.000,00	0	Rp 0,00	0	Rp 57.660.800,00	0	72,75	0	Rp 502.508.012,00	0	54,03	
				Jumlah tenaga pendidik PAUD yang dibina	Tenaga Pendidik	150		0		150		150		0		0		0		150		100		150		100		
				Jumlah Lomba yang diselenggarakan	Cabang Lomba	4		0		4		4		0		0		0		4		4		4		100		
			4. Penyelenggaraan	Jumlah lembaga	Lembaga	150	Rp 40.000.0	0	Rp 24.706.5	150	Rp 28.031.1	150	Rp 18.770.3	0	Rp 2.967.50	0	Rp 0,00	0	Rp 2.209.40	150	Rp 23.947.2	100	85,43	150	Rp 48.653.7	100	121,63	

No.	Sasaran	Kode	Urusan/Bidang Urusan Pemerintahan dan Program/Kegiatan	Indikator Kinerja Program (outcome)/Kegiatan (output)	Satuan	Target RPJMD Kabupaten pada Tahun 2021 (Akhir Periode RPJMD)		Realisasi Capaian Kinerja RPJMD sampai dengan RKPD tahun lalu (n-2)		Target Kinerja dan Anggaran RKPD Tahun Berjalan (Tahun n-1) yang Dievaluasi		Realisasi Kinerja Pada Triwulan								Realisasi Capaian Kinerja dan Anggaran RKPD kabupaten yang Dievaluasi		Tingkat Capaian Kinerja dan Realisasi Anggaran RKPD yang dievaluasi		Realisasi Kinerja dan Anggaran RPJMD s/d Tahun 2020		Tingkat Capaian Kinerja dan Realisasi Anggaran RPJMD s/d Tahun 2020		Unit PD Penanggung Jawab
												I		II		III		IV										
						K	Rp.	K	Rp.	K	Rp.	K	Rp.	K	Rp.	K	Rp.	K	Rp.	K	Rp.	K	Rp.	K	Rp.	K	Rp.	K	Rp.	
			perizinan lembaga PAUD	PAUD yang diproses perizinannya			00,00		50,00		00,00		00,00		0,00				0,00		00,00				50,00				
			5. Penyelenggaraan dan Operasional UPT SKB	Jumlah mitra program yang bekerjasama	Program	4	Rp 800.000.000,00	0	Rp 1.043.544.595,00	4	Rp 905.076.060,00	0	Rp 156.809.631,00	0	Rp 147.501.083,00	0	Rp 143.548.983,00	4	Rp 304.708.410,00	4	Rp 752.568.107,00	4	83,15	4	Rp 1.796.112.702,00	100	224,51		
				Biaya Operasional SKB	Bulan	12		0		12		3		3		3		3		12		12		12		100			
				Jumlah tenaga terampil yang dibina	Orang	500		0		500		0		0		80		420		500		100		500		100			
			6. Penyelenggaraan perijinan lembaga pendidikan masyarakat	Jumlah lembaga pendidikan masyarakat yang diproses perizinannya	Lembaga	42	Rp 36.000.000,00	0	Rp 13.668.480,00	42	Rp 9.985.790,00	42	Rp 9.535.790,00	0	Rp 0,00	0	Rp 0,00	0	Rp 0,00	42	Rp 9.535.790,00	42	95,49	42	Rp 23.204.270,00	100	64,46		

No.	Sasaran	Kode	Urusan/Bidang Urusan Pemerintahan dan Program/Kegiatan	Indikator Kinerja Program (outcome)/Kegiatan (output)	Satuan	Target RPJMD Kabupaten pada Tahun 2021 (Akhir Periode RPJMD)		Realisasi Capaian Kinerja RPJMD sampai dengan RKPD tahun lalu (n-2)		Target Kinerja dan Anggaran RKPD Tahun Berjalan (Tahun n-1) yang Dievaluasi		Realisasi Kinerja Pada Triwulan								Realisasi Capaian Kinerja dan Anggaran RKPD kabupaten yang Dievaluasi		Tingkat Capaian Kinerja dan Realisasi Anggaran RKPD yang dievaluasi		Realisasi Kinerja dan Anggaran RPJMD s/d Tahun 2020		Tingkat Capaian Kinerja dan Realisasi Anggaran RPJMD s/d Tahun 2020		Unit PD Penanggung Jawab
												I		II		III		IV										
						K	Rp.	K	Rp.	K	Rp.	K	Rp.	K	Rp.	K	Rp.	K	Rp.	K	Rp.	K	Rp.	K	Rp.	K	Rp.	K	Rp.	
			7. Pembinaan penyelenggaraan TK	Jumlah tenaga pendidik TK yang dibina	Tenaga Pendidik	0	Rp 655.500.000,00	0	Rp 617.650.458,50	0	Rp 203.341.300,00	0	Rp 0,00	0	Rp 0,00	0	Rp 66.717.862,00	0	Rp 103.389.816,00	0	Rp 170.107.678,00	0	83,66	0	Rp 787.758.136,50	0	120,18		
				Jumlah TK yang difasilitasi akreditasinya	Lembaga	0		0		0		0		0		0		0		0		0		0		0		0		
				Jumlah Lomba yang diselenggarakan	Lomba	0		0		0		0		0		0		0		0		0		0		0		0		
			8. Pengembangan sarana prasarana Pendidikan TK	Jumlah TK yang mendapatkan bantuan sarana prasarana	Lembaga	2	Rp 500.000.000,00	0	Rp 0,00	2	Rp 179.252.000,00	0	Rp 0,00	0	Rp 0,00	2	Rp 9.000.000,00	0	Rp 163.641.000,00	2	Rp 172.641.000,00	2	96,31	2	Rp 172.641.000,00	100	34,53		
			9. Penyelenggaraan perizinan	Jumlah lembaga TK yang	Lembaga	200	Rp 48.500.000,0	0	Rp 36.594.210,0	200	Rp 21.623.000,0	200	Rp 15.188.000,0	0	Rp 0,00	0	Rp 0,00	0	Rp 4.215.000,00	200	Rp 19.403.000,0	100	89,73	200	Rp 55.997.210,0	100	115,46		

No.	Sasaran	Kode	Urusan/Bidang Urusan Pemerintahan dan Program/Kegiatan	Indikator Kinerja Program (outcome)/Kegiatan (output)	Satuan	Target RPJMD Kabupaten pada Tahun 2021 (Akhir Periode RPJMD)		Realisasi Capaian Kinerja RPJMD sampai dengan RKPD tahun lalu (n-2)		Target Kinerja dan Anggaran RKPD Tahun Berjalan (Tahun n-1) yang Dievaluasi		Realisasi Kinerja Pada Triwulan								Realisasi Capaian Kinerja dan Anggaran RKPD kabupaten yang Dievaluasi		Tingkat Capaian Kinerja dan Realisasi Anggaran RKPD yang dievaluasi		Realisasi Kinerja dan Anggaran RPJMD s/d Tahun 2020		Tingkat Capaian Kinerja dan Realisasi Anggaran RPJMD s/d Tahun 2020		Unit PD Penanggung Jawab
												I		II		III		IV										
						K	Rp.	K	Rp.	K	Rp.	K	Rp.	K	Rp.	K	Rp.	K	Rp.	K	Rp.	K	Rp.	K	Rp.	K	Rp.	K	Rp.	
			lembaga TK	diproses perizinannya			0		0		0		0								0				0				
						Rata-Rata Capaian Kinerja (%)																94,03	106,87	Capaian Kinerja s/d Tahun 2020 (%)		94,03			
						Predikat Kinerja																ST		Predikat Kinerja s/d Tahun 2020		ST			
			7. Program Pendidikan Sekolah Menengah Pertama	APK SMP/MTs	%	99,45	Rp 0,00	0	Rp 13.486.184.200,00	99,45	Rp 9.370.693.080,00		Rp 198.277.743,00		Rp 263.748.518,00	0	Rp 1.471.484.695,00	99,46	Rp 6.954.221.512,00	99,46	Rp 8.887.732.468,00	100,01	94,85	99,46	Rp 22.373.916.668,00	100,01	0		
				APM SMP/MTs	%	79,71		0		79,71						0		84,42		84,42		105,91		84,42		105,91			
				Persentase bangunan ruang kelas SMP kategori baik	%	95,39		0		95,39						0		94,08		94,08		98,63		94,08		98,63			
				Rasio guru terhadap murid untuk		1:32		0		1:32						0		19		19		0		19		0			

No.	Sasaran	Kode	Urusan/Bidang Urusan Pemerintahan dan Program/Kegiatan	Indikator Kinerja Program (outcome)/Kegiatan (output)	Satuan	Target RPJMD Kabupaten pada Tahun 2021 (Akhir Periode RPJMD)		Realisasi Capaian Kinerja RPJMD sampai dengan RKPD tahun lalu (n-2)		Target Kinerja dan Anggaran RKPD Tahun Berjalan (Tahun n-1) yang Dievaluasi		Realisasi Kinerja Pada Triwulan								Realisasi Capaian Kinerja dan Anggaran RKPD kabupaten yang Dievaluasi		Tingkat Capaian Kinerja dan Realisasi Anggaran RKPD yang dievaluasi		Realisasi Kinerja dan Anggaran RPJMD s/d Tahun 2020		Tingkat Capaian Kinerja dan Realisasi Anggaran RPJMD s/d Tahun 2020		Unit PD Penanggung Jawab
												I		II		III		IV										
						K	Rp.	K	Rp.	K	Rp.	K	Rp.	K	Rp.	K	Rp.	K	Rp.	K	Rp.	K	Rp.	K	Rp.	K	Rp.	
				jenjang SMP																								
				Rasio jumlah ruang kelas terhadap jumlah siswa untuk jenjang SMP		1: 32		0		1: 32						0		29		29		0		29		0		
				Rata-rata nilai UN SMP/MTs	Nilai	6, 95		0		0						0		0		0		0		0		0		
			1. Fasilitasi implementasi kurikulum SMP	Jumlah guru ABK yang difasilitasi kebutuhan informasi implementasi kurikulum	Guru	0	Rp 650.000.000,00	0	Rp 398.260.500,00	0	Rp 155.750.000,00		Rp 0,00	0	Rp 21.600.000,00	0	Rp 93.500.000,00	0	Rp 9.000.000,00	0	Rp 124.100.000,00	0	79,68	0	Rp 522.360.500,00	0	80,36	

No.	Sasaran	Kode	Urusan/Bidang Urusan Pemerintahan dan Program/Kegiatan	Indikator Kinerja Program (outcome)/Kegiatan (output)	Satuan	Target RPJMD Kabupaten pada Tahun 2021 (Akhir Periode RPJMD)		Realisasi Capaian Kinerja RPJMD sampai dengan RKPD tahun lalu (n-2)		Target Kinerja dan Anggaran RKPD Tahun Berjalan (Tahun n-1) yang Dievaluasi		Realisasi Kinerja Pada Triwulan								Realisasi Capaian Kinerja dan Anggaran RKPD kabupaten yang Dievaluasi		Tingkat Capaian Kinerja dan Realisasi Anggaran RKPD yang dievaluasi		Realisasi Kinerja dan Anggaran RPJMD s/d Tahun 2020		Tingkat Capaian Kinerja dan Realisasi Anggaran RPJMD s/d Tahun 2020		Unit PD Penanggung Jawab
												I		II		III		IV										
						K	Rp.	K	Rp.	K	Rp.	K	Rp.	K	Rp.	K	Rp.	K	Rp.	K	Rp.	K	Rp.	K	Rp.	K	Rp.	K	Rp.	
				Jumlah tenaga pendidik yang difasilitasi informasi implementasi kurikulum	Guru	200		0		200		0		200		0		0		200		100		200		100			
			2. Penyelenggaraan evaluasi sekolah pendidikan tingkat SMP/MTs	Jumlah siswa yang mengikuti Ujian Sekolah tingkat SMP/MTs	Siswa	0	Rp 2.200.000.000,00	0	Rp 685.467.438,00	0	Rp 758.287.180,00	0	Rp 165.649.579,00	0	Rp 39.893.212,00	0	Rp 277.307.146,00	0	Rp 104.371.314,00	0	Rp 587.221.251,00	0	77,44	0	Rp 1.272.688.689,00	0	57,85		
				Jumlah Siswa Tingkat IX Yang mengikuti Try Out SMP/MTs	Siswa	0		0		0		0		0		0		0		0		0		0		0			
				Sistem Informa	Sistem	1		0		1		0		1		0		0		1		1		1		100			

No.	Sasaran	Kode	Urusan/Bidang Urusan Pemerintahan dan Program/Kegiatan	Indikator Kinerja Program (outcome)/Kegiatan (output)	Satuan	Target RPJMD Kabupaten pada Tahun 2021 (Akhir Periode RPJMD)		Realisasi Capaian Kinerja RPJMD sampai dengan RKPD tahun lalu (n-2)		Target Kinerja dan Anggaran RKPD Tahun Berjalan (Tahun n-1) yang Dievaluasi		Realisasi Kinerja Pada Triwulan								Realisasi Capaian Kinerja dan Anggaran RKPD kabupaten yang Dievaluasi		Tingkat Capaian Kinerja dan Realisasi Anggaran RKPD yang dievaluasi		Realisasi Kinerja dan Anggaran RPJMD s/d Tahun 2020		Tingkat Capaian Kinerja dan Realisasi Anggaran RPJMD s/d Tahun 2020		Unit PD Penanggung Jawab
												I		II		III		IV										
						K	Rp.	K	Rp.	K	Rp.	K	Rp.	K	Rp.	K	Rp.	K	Rp.	K	Rp.	K	Rp.	K	Rp.	K	Rp.	K	Rp.	
				si PPDB yang dikelola																										
				Jumlah peserta pelatihan penyusunan naskah evaluasi	Orang	800		0		800		800		0		0		0		800		100		800		100			
			3. Pembinaan dan penyelenggaraan teknis SMP	Jumlah siswa SMPN berprestasi yang menerima beasiswa	Siswa	0	Rp 1.082.000.000,00	0	Rp 824.211.317,00	0	Rp 176.650.000,00	0	Rp 18.540.000,00	0	Rp 450.000,00	0	Rp 0,00	0	Rp 102.825.000,00	0	Rp 121.815.000,00	0	68,96	0	Rp 946.026.317,00	0	87,43		
				Jumlah lomba yang diikuti	Lomba	3		0		3		1		0		0		2		3		3		3		100			
				Jumlah peserta yang mengikuti lomba	Orang	1500		0		1500		100		0		0		785		885		885		885		59			

No.	Sasaran	Kode	Urusan/Bidang Urusan Pemerintahan dan Program/Kegiatan	Indikator Kinerja Program (outcome)/Kegiatan (output)	Satuan	Target RPJMD Kabupaten pada Tahun 2021 (Akhir Periode RPJMD)		Realisasi Capaian Kinerja RPJMD sampai dengan RKPD tahun lalu (n-2)		Target Kinerja dan Anggaran RKPD Tahun Berjalan (Tahun n-1) yang Dievaluasi		Realisasi Kinerja Pada Triwulan								Realisasi Capaian Kinerja dan Anggaran RKPD kabupaten yang Dievaluasi		Tingkat Capaian Kinerja dan Realisasi Anggaran RKPD yang dievaluasi		Realisasi Kinerja dan Anggaran RPJMD s/d Tahun 2020		Tingkat Capaian Kinerja dan Realisasi Anggaran RPJMD s/d Tahun 2020		Unit PD Penanggung Jawab
												I		II		III		IV										
						K	Rp.	K	Rp.	K	Rp.	K	Rp.	K	Rp.	K	Rp.	K	Rp.	K	Rp.	K	Rp.	K	Rp.	K	Rp.	K	Rp.	
			4. Pendampingan penyelenggaraan sarana prasarana sekolah	Jumlah lembaga yang memenuhi standarisasi	Lembaga	44	Rp 120.000.000,00	0	Rp 92.898.745,00	44	Rp 69.156.900,00	0	Rp 6.659.164,00	0	Rp 11.158.306,00	44	Rp 17.300.749,00	0	Rp 23.552.980,00	44	Rp 58.671.217,00	44	84,84	44	Rp 151.569.962,00	100	126,31		
				Jumlah lembaga yang dibina	Lembaga	44		0		44		0		0		44		0		44		44		44		100			
			5. Pengembangan sarana dan parasarana Bidang Pendidikan Sekolah Menengah Pertama (Non DAK)	Jumlah dokumen prioritas pengembangan SMP yang disusun	Dokumen	0	Rp 13.518.000.000,00	0	Rp 11.442.142.000,00	0	Rp 6.209.880.000,00	0	Rp 0,00	0	Rp 190.647.000,00	0	Rp 7.700.000,00	0	Rp 5.808.350.000,00	0	Rp 6.006.697.000,00	0	96,73	0	Rp 17.448.911.200,00	0	129,08		
				Jumlah lembaga (kondisi ruang kelas) yang direhab	Lembaga	0		0		0		0		0		0		0		0		0		0		0			

No.	Sasaran	Kode	Urusan/Bidang Urusan Pemerintahan dan Program/Kegiatan	Indikator Kinerja Program (outcome)/Kegiatan (output)	Satuan	Target RPJMD Kabupaten pada Tahun 2021 (Akhir Periode RPJMD)		Realisasi Capaian Kinerja RPJMD sampai dengan RKPD tahun lalu (n-2)		Target Kinerja dan Anggaran RKPD Tahun Berjalan (Tahun n-1) yang Dievaluasi		Realisasi Kinerja Pada Triwulan								Realisasi Capaian Kinerja dan Anggaran RKPD kabupaten yang Dievaluasi		Tingkat Capaian Kinerja dan Realisasi Anggaran RKPD yang dievaluasi		Realisasi Kinerja dan Anggaran RPJMD s/d Tahun 2020		Tingkat Capaian Kinerja dan Realisasi Anggaran RPJMD s/d Tahun 2020		Unit PD Penanggung Jawab
												I		II		III		IV										
						K	Rp.	K	Rp.	K	Rp.	K	Rp.	K	Rp.	K	Rp.	K	Rp.	K	Rp.	K	Rp.	K	Rp.	K	Rp.	K	Rp.	
				Jumlah lembaga (kondisi ruang kelas) yang dibangun	Lembaga	0		0		0		0		0		0		0		0		0		0		0		0		
				Jenis sarana prasarana SMP yang diadakan	Jenis	2		0		2		0		1		0		1		2		2		2		100		
				Jumlah sarana prasarana SMP yang diadakan	Unit	6001		0		6001		0		1		0		6000		6001		100		6001		100		
			6. Penyelenggaraan akreditasi pendidikan Sekolah Menengah Pertama	Jumlah satuan pendidikan Menengah Pertama yang terakreditasi	Lembaga	0	Rp 100.000.000,00	0	Rp 43.132.000,00	0	Rp 5.006.000,00	0	Rp 0,00	0	Rp 0,00	0	Rp 0,00	0	Rp 0,00	0	Rp 0,00	0	0	0	Rp 43.132.000,00	0	43,13	

No.	Sasaran	Kode	Urusan/Bidang Urusan Pemerintahan dan Program/Kegiatan	Indikator Kinerja Program (outcome)/Kegiatan (output)	Satuan	Target RPJMD Kabupaten pada Tahun 2021 (Akhir Periode RPJMD)		Realisasi Capaian Kinerja RPJMD sampai dengan RKPD tahun lalu (n-2)		Target Kinerja dan Anggaran RKPD Tahun Berjalan (Tahun n-1) yang Dievaluasi		Realisasi Kinerja Pada Triwulan								Realisasi Capaian Kinerja dan Anggaran RKPD kabupaten yang Dievaluasi		Tingkat Capaian Kinerja dan Realisasi Anggaran RKPD yang dievaluasi		Realisasi Kinerja dan Anggaran RPJMD s/d Tahun 2020		Tingkat Capaian Kinerja dan Realisasi Anggaran RPJMD s/d Tahun 2020		Unit PD Penanggung Jawab
												I		II		III		IV										
						K	Rp.	K	Rp.	K	Rp.	K	Rp.	K	Rp.	K	Rp.	K	Rp.	K	Rp.	K	Rp.	K	Rp.	K	Rp.	K	Rp.	
				Jumlah Satuan Pendidikan Menengah Pertama yang dimonev	Lembaga	0		0		0		0		0		0		0		0		0		0		0		0		
				7. Penyelenggaraan pelayanan perijinan bidang pendidikan Sekolah Menengah Pertama	Jumlah lembaga pendidikan Sekolah Menengah Pertama yang dilayani perijinannya	Lembaga	30	Rp 30.000.000,00	0	Rp 0,00	30	Rp 19.039.000,00	10	Rp 7.429.000,00	14	Rp 0,00	0	Rp 0,00	6	Rp 4.875.000,00	30	Rp 12.304.000,00	30	64,63	30	Rp 12.304.000,00	100	41,01	
				8. Pengembangan Sarana dan Prasarana Bidang Pendidikan (DAK)	Biaya operasional pendampingan	bulan	12	Rp 0,00	0	Rp 0,00	12	Rp 1.976.924.000,00	2	Rp 0,00	0	Rp 0,00	1	Rp 1.075.676.800,00	12	Rp 901.247.200,00	15	Rp 1.976.924.000,00	15	100	15	Rp 1.976.924.000,00	100	0	

No.	Sasaran	Kode	Urusan/Bidang Urusan Pemerintahan dan Program/Kegiatan		Indikator Kinerja Program (outcome)/Kegiatan (output)	Satuan	Target RPJMD Kabupaten pada Tahun 2021 (Akhir Periode RPJMD)		Realisasi Capaian Kinerja RPJMD sampai dengan RKPD tahun lalu (n-2)		Target Kinerja dan Anggaran RKPD Tahun Berjalan (Tahun n-1) yang Dievaluasi		Realisasi Kinerja Pada Triwulan								Realisasi Capaian Kinerja dan Anggaran RKPD kabupaten yang Dievaluasi		Tingkat Capaian Kinerja dan Realisasi Anggaran RKPD yang dievaluasi		Realisasi Kinerja dan Anggaran RPJMD s/d Tahun 2020		Tingkat Capaian Kinerja dan Realisasi Anggaran RPJMD s/d Tahun 2020		Unit PD Penanggung Jawab
													I		II		III		IV										
							K	Rp.	K	Rp.	K	Rp.	K	Rp.	K	Rp.	K	Rp.	K	Rp.	K	Rp.	K	Rp.	K	Rp.	K	Rp.	K	Rp.	
					Jumlah sekolah yang mendapat bantuan	sekolah	7		0		7		2		0		0		7		9		9		9		100		
																							Rata-Rata Capaian Kinerja (%)							
																									100	70,65	Capaian Kinerja s/d Tahun 2020 (%)		96,58		
																							Predikat Kinerja							
																									ST		Predikat Kinerja s/d Tahun 2020		ST		
			8.	Program Pelayanan Kesekretariatan	Tingkat kepuasan aparatur perangkat daerah terhadap pelayanan kesekretariatan	%	100	Rp 18.022.132.656,00	0	Rp 4.911.169.998,00	100	Rp 4.642.446.610,00		Rp 647.925.476,00		Rp 658.757.823,00	0	Rp 651.507.207,00	100	Rp 1.664.212.153,00	100	Rp 3.622.402.659,00	100	78,03	100	Rp 8.533.573.657,00	100	47,35	
				1. Penyediaan barang/jasa	Jumlah premi asuransi barang	Premi/Bulan	0	Rp 4.494.200.000,00	0	Rp 2.351.766.980,00	0	Rp 2.770.003.950,00	0	Rp 483.187.576,00	0	Rp 559.841.823,00		Rp 465.790.207,00	0	Rp 593.653.903,00	0	Rp 2.102.473.509,00	0	75,9	0	Rp 4.454.240.489,00	0	99,11	

No.	Sasaran	Kode	Urusan/Bidang Urusan Pemerintahan dan Program/Kegiatan	Indikator Kinerja Program (outcome)/Kegiatan (output)	Satuan	Target RPJMD Kabupaten pada Tahun 2021 (Akhir Periode RPJMD)		Realisasi Capaian Kinerja RPJMD sampai dengan RKPD tahun lalu (n-2)		Target Kinerja dan Anggaran RKPD Tahun Berjalan (Tahun n-1) yang Dievaluasi		Realisasi Kinerja Pada Triwulan								Realisasi Capaian Kinerja dan Anggaran RKPD kabupaten yang Dievaluasi		Tingkat Capaian Kinerja dan Realisasi Anggaran RKPD yang dievaluasi		Realisasi Kinerja dan Anggaran RPJMD s/d Tahun 2020		Tingkat Capaian Kinerja dan Realisasi Anggaran RPJMD s/d Tahun 2020		Unit PD Penanggung Jawab
												I		II		III		IV									
						K	Rp.	K	Rp.	K	Rp.	K	Rp.	K	Rp.	K	Rp.	K	Rp.	K	Rp.	K	Rp.	K	Rp.	K	Rp.	
			perkantoran	milik daerah yang terbayar																								
				Jumlah alat tulis kantor dan cetak penggandaan yang tersedia	Buah	1213		0		1213		979		181		0		53		1213		100		1213		100		
				Jumlah surat keluar masuk yang dikelola	Buah	9650		0		9650		2639		1369		2258		3384		9650		100		9650		100		
				Jumlah pengelola keuangan dan barang yang terbayar	Orang/Bulan	85		9		85		39		43		0		0		82		82		91		100		
				Jumlah BBM yang disedia	Liter	16830		13		16830		1593		798		2389		4638		9418		100		9431		56,04		

No.	Sasaran	Kode	Urusan/Bidang Urusan Pemerintahan dan Program/Kegiatan	Indikator Kinerja Program (outcome)/Kegiatan (output)	Satuan	Target RPJMD Kabupaten pada Tahun 2021 (Akhir Periode RPJMD)		Realisasi Capaian Kinerja RPJMD sampai dengan RKPD tahun lalu (n-2)		Target Kinerja dan Anggaran RKPD Tahun Berjalan (Tahun n-1) yang Dievaluasi		Realisasi Kinerja Pada Triwulan								Realisasi Capaian Kinerja dan Anggaran RKPD kabupaten yang Dievaluasi		Tingkat Capaian Kinerja dan Realisasi Anggaran RKPD yang dievaluasi		Realisasi Kinerja dan Anggaran RPJMD s/d Tahun 2020		Tingkat Capaian Kinerja dan Realisasi Anggaran RPJMD s/d Tahun 2020		Unit PD Penanggung Jawab
												I		II		III		IV										
						K	Rp.	K	Rp.	K	Rp.	K	Rp.	K	Rp.	K	Rp.	K	Rp.	K	Rp.	K	Rp.	K	Rp.	K	Rp.	K	Rp.	
				kan																									
				Jumlah STNK kendaraan dinas yang lunas pajaknya	Unit	10		28		10		0		0		0		10		10		10		38		100			
				Jumlah jamuan rapat/tamu yang disediakan	Kotak	3430		0		3430		235		130		420		997		1782		100		1782		51,95			
				Rekening listrik, air, telepon dan internet yang terbayar	Bulan	12		17		12		3		3		3		3		12		12		29		100			
				Jumlah buku bahan bacaan dan koran yang tersedi	Buah	11		0		11		10		0		0		1		11		11		11		100			

No.	Sasaran	Kode	Urusan/Bidang Urusan Pemerintahan dan Program/Kegiatan		Indikator Kinerja Program (outcome)/Kegiatan (output)	Satuan	Target RPJMD Kabupaten pada Tahun 2021 (Akhir Periode RPJMD)		Realisasi Capaian Kinerja RPJMD sampai dengan RKPD tahun lalu (n-2)		Target Kinerja dan Anggaran RKPD Tahun Berjalan (Tahun n-1) yang Dievaluasi		Realisasi Kinerja Pada Triwulan								Realisasi Capaian Kinerja dan Anggaran RKPD kabupaten yang Dievaluasi		Tingkat Capaian Kinerja dan Realisasi Anggaran RKPD yang dievaluasi		Realisasi Kinerja dan Anggaran RPJMD s/d Tahun 2020		Tingkat Capaian Kinerja dan Realisasi Anggaran RPJMD s/d Tahun 2020		Unit PD Penanggung Jawab
													I		II		III		IV									
							K	Rp.	K	Rp.	K	Rp.	K	Rp.	K	Rp.	K	Rp.	K	Rp.	K	Rp.	K	Rp.	K	Rp.	K	Rp.	
					a																								
					Jumlah komponen listrik /penerangan yang tersedia	Buah	31		0		31		20		1		3		5		29		29		29		93,55		
					Jumlah peralatan rumah tangga yang tersedia	Buah	23		0		23		23		0		0		0		23		23		23		100		
					Jumlah tenaga penunjang pelayanan administrasi perkantoran yang tersedia	Orang	18		0		18		18		0		0		0		18		18		18		100		
					Jumlah jam lembur	Jam	4350		0		4350		0		1702		270		89		2061		100		2061		47,38		

No.	Sasaran	Kode	Urusan/Bidang Urusan Pemerintahan dan Program/Kegiatan	Indikator Kinerja Program (outcome)/Kegiatan (output)	Satuan	Target RPJMD Kabupaten pada Tahun 2021 (Akhir Periode RPJMD)		Realisasi Capaian Kinerja RPJMD sampai dengan RKPD tahun lalu (n-2)		Target Kinerja dan Anggaran RKPD Tahun Berjalan (Tahun n-1) yang Dievaluasi		Realisasi Kinerja Pada Triwulan								Realisasi Capaian Kinerja dan Anggaran RKPD kabupaten yang Dievaluasi		Tingkat Capaian Kinerja dan Realisasi Anggaran RKPD yang dievaluasi		Realisasi Kinerja dan Anggaran RPJMD s/d Tahun 2020		Tingkat Capaian Kinerja dan Realisasi Anggaran RPJMD s/d Tahun 2020		Unit PD Penanggung Jawab
												I		II		III		IV										
						K	Rp.	K	Rp.	K	Rp.	K	Rp.	K	Rp.	K	Rp.	K	Rp.	K	Rp.	K	Rp.	K	Rp.	K	Rp.	K	Rp.	
				yang terbayar																									
			2. Kegiatan kedinasan dalam daerah, luar daerah dan luar negeri	Persentase surat perintah tugas yang ditindaklanjuti	%	100	Rp 1.750.000.000,00	0	Rp 1.308.959.418,00	100	Rp 398.606.860,00	25	Rp 116.762.900,00	25	Rp 62.700.000,00	25	Rp 18.481.000,00	25	Rp 68.131.900,00	100	Rp 266.075.800,00	100	66,75	100	Rp 1.575.035.218,00	100	90	
			3. Pengelolaan dan penatalaksanaan barang milik daerah	Jumlah laporan barang milih daerah yang disusun	Laporan	4	Rp 65.000.000,00	0	Rp 11.250.000,00	4	Rp 14.000.000,00	1	Rp 3.375.000,00	1	Rp 0,00	1	Rp 3.375.000,00	1	Rp 6.750.000,00	4	Rp 13.500.000,00	4	96,43	4	Rp 24.750.000,00	100	38,08	
			4. Pengadaan sarana dan prasarana aparatur	Jumlah kendaraan dinas/operasional yang diadakan	Unit	0	Rp 1.550.000.000,00	0	Rp 0,00	0	Rp 1.001.571.561,00	0	Rp 0,00	0	Rp 9.500.000,00	0	Rp 114.501.000,00	0	Rp 715.368.950,00	0	Rp 839.369.950,00	0	83,81	0	Rp 839.369.950,00	0	54,15	
				Jumlah luas gedung/kantor/ rumah dinas/j	M2	0		0		0				0		0		0		0		0		0		0			

No.	Sasaran	Kode	Urusan/Bidang Urusan Pemerintahan dan Program/Kegiatan		Indikator Kinerja Program (outcome)/Kegiatan (output)	Satuan	Target RPJMD Kabupaten pada Tahun 2021 (Akhir Periode RPJMD)		Realisasi Capaian Kinerja RPJMD sampai dengan RKPD tahun lalu (n-2)		Target Kinerja dan Anggaran RKPD Tahun Berjalan (Tahun n-1) yang Dievaluasi		Realisasi Kinerja Pada Triwulan								Realisasi Capaian Kinerja dan Anggaran RKPD kabupaten yang Dievaluasi		Tingkat Capaian Kinerja dan Realisasi Anggaran RKPD yang dievaluasi		Realisasi Kinerja dan Anggaran RPJMD s/d Tahun 2020		Tingkat Capaian Kinerja dan Realisasi Anggaran RPJMD s/d Tahun 2020		Unit PD Penanggung Jawab
													I		II		III		IV										
							K	Rp.	K	Rp.	K	Rp.	K	Rp.	K	Rp.	K	Rp.	K	Rp.	K	Rp.	K	Rp.	K	Rp.	K	Rp.	K	Rp.	
					abatan yang direhab sedang /berat																										
					Jumlah peralatan dan perlengkapan gedung /kantor / rumah dinas/jabatan yang diadakan	Unit	53		0		53		2		0		9		39		50		50		50		94,34			
					Jumlah kendaraan dinas/operasional yang diadakan	Unit	1		0		1		0		0		0		1		1		1		1		100			
				5. Pemeliharaan sarana dan prasarana aparatur	Jumlah luas gedung /kantor / rumah dinas/jabatan yang	M2	4442	Rp 900.000.000,00	0	Rp 1.238.193.600,00	4442	Rp 431.764.239,00		Rp 44.600.000,00	0	Rp 26.130.000,00	4442	Rp 49.360.000,00	0	Rp 255.392.400,00	4442	Rp 375.482.400,00	100	86,96	4442	Rp 1.613.676.000,00	100	179,3	

No.	Sasaran	Kode	Urusan/Bidang Urusan Pemerintahan dan Program/Kegiatan	Indikator Kinerja Program (outcome)/Kegiatan (output)	Satuan	Target RPJMD Kabupaten pada Tahun 2021 (Akhir Periode RPJMD)		Realisasi Capaian Kinerja RPJMD sampai dengan RKPD tahun lalu (n-2)		Target Kinerja dan Anggaran RKPD Tahun Berjalan (Tahun n-1) yang Dievaluasi		Realisasi Kinerja Pada Triwulan								Realisasi Capaian Kinerja dan Anggaran RKPD kabupaten yang Dievaluasi		Tingkat Capaian Kinerja dan Realisasi Anggaran RKPD yang dievaluasi		Realisasi Kinerja dan Anggaran RPJMD s/d Tahun 2020		Tingkat Capaian Kinerja dan Realisasi Anggaran RPJMD s/d Tahun 2020		Unit PD Penanggung Jawab
												I		II		III		IV										
						K	Rp.	K	Rp.	K	Rp.	K	Rp.	K	Rp.	K	Rp.	K	Rp.	K	Rp.	K	Rp.	K	Rp.	K	Rp.	K	Rp.	
				dipelihara																										
				Jumlah kendaraan dinas/operasional yang dipelihara	Unit	10		0		10		6		2		0		2		10		10		10		100			
				Jumlah peralatan dan perlengkapan gedung/kantor/ rumah dinas/jabatan yang dipelihara	Unit	71		0		71		15		10		12		34		71		71		71		100			
			6. Penyusunan dokumen perencanaan, penganggaran, data dan informasi PD	Jumlah dokumen penganggaran yang disusun (RKA dan DPA)	Dok	5	Rp 125.000.000,00	0	Rp 0,00	5	Rp 25.000.000,00	2	Rp 0,00	1	Rp 0,00	1	Rp 0,00	1	Rp 24.915.000,00	5	Rp 24.915.000,00	5	99,66	5	Rp 24.915.000,00	100	19,93	

No.	Sasaran	Kode	Urusan/Bidang Urusan Pemerintahan dan Program/Kegiatan	Indikator Kinerja Program (outcome)/Kegiatan (output)	Satuan	Target RPJMD Kabupaten pada Tahun 2021 (Akhir Periode RPJMD)		Realisasi Capaian Kinerja RPJMD sampai dengan RKPD tahun lalu (n-2)		Target Kinerja dan Anggaran RKPD Tahun Berjalan (Tahun n-1) yang Dievaluasi		Realisasi Kinerja Pada Triwulan								Realisasi Capaian Kinerja dan Anggaran RKPD kabupaten yang Dievaluasi		Tingkat Capaian Kinerja dan Realisasi Anggaran RKPD yang dievaluasi		Realisasi Kinerja dan Anggaran RPJMD s/d Tahun 2020		Tingkat Capaian Kinerja dan Realisasi Anggaran RPJMD s/d Tahun 2020		Unit PD Penanggung Jawab
												I		II		III		IV										
						K	Rp.	K	Rp.	K	Rp.	K	Rp.	K	Rp.	K	Rp.	K	Rp.	K	Rp.	K	Rp.	K	Rp.	K	Rp.	
				Jumlah data dan informasi yang disusun	Dok	1		0		1		0		0		0		1		1		1		1		100		
				Jumlah dokumen perencanaan PD yang disusun	Dok	2		0		2		2		0		0		0		2		2		2		100		
			7. Penyusunan laporan keuangan	Jumlah laporan keuangan PD yang tersusun	Laporan	1	Rp 10.000.000,00	0	Rp 1.000.000,00	1	Rp 1.500.000,00		Rp 0,00	1	Rp 586.000,00	0	Rp 0,00	0	Rp 0,00	1	Rp 586.000,00	1	39,07	1	Rp 1.586.000,00	100	15,86	
						Rata-Rata Capaian Kinerja (%)																93,03	70,92	Capaian Kinerja s/d Tahun 2020 (%)		93,19		
						Predikat Kinerja																ST		Predikat Kinerja s/d Tahun 2020		ST		
		1.01.0	Kesehatan																									

No.	Sasaran	Kode	Urusan/Bidang Urusan Pemerintahan dan Program/Kegiatan	Indikator Kinerja Program (outcome)/Kegiatan (output)	Satuan	Target RPJMD Kabupaten pada Tahun 2021 (Akhir Periode RPJMD)		Realisasi Capaian Kinerja RPJMD sampai dengan RKPD tahun lalu (n-2)		Target Kinerja dan Anggaran RKPD Tahun Berjalan (Tahun n-1) yang Dievaluasi		Realisasi Kinerja Pada Triwulan								Realisasi Capaian Kinerja dan Anggaran RKPD kabupaten yang Dievaluasi		Tingkat Capaian Kinerja dan Realisasi Anggaran RKPD yang dievaluasi		Realisasi Kinerja dan Anggaran RPJMD s/d Tahun 2020		Tingkat Capaian Kinerja dan Realisasi Anggaran RPJMD s/d Tahun 2020		Unit PD Penanggung Jawab
												I		II		III		IV										
						K	Rp.	K	Rp.	K	Rp.	K	Rp.	K	Rp.	K	Rp.	K	Rp.	K	Rp.	K	Rp.	K	Rp.	K	Rp.	K	Rp.	
		2																											
2	Meningkatkan pelayanan yang berkualitas dan terakreditasi dengan mengutamakan keselamatan pasien serta kepuasan pelanggan	1.	Program Peningkatan Pelayanan Pada Badan Layanan Umum Daerah	Persentase keluhan pelanggan (Number of Complain)	%	0,02	Rp 38.921.615.000,00	0	Rp 456.243.389.831,51	0,02	Rp 574.895.657.671,75	0,01	Rp 53.947.630.163,56	0,01	Rp 70.398.482.019,08	0,01	Rp 187.584.637.301,08	0,018	Rp 196.694.820.753,20	0,048	Rp 508.625.570.236,92	240	88,47	0,048	Rp 964.868.960.068,43	240	2479,01	RSUD
				Presentase elemen penilaian	%	≥ 85		0		90		0		0		0		92,36		92,36		102,62		92,36		0		

No.	Sasaran	Kode	Urusan/Bidang Urusan Pemerintahan dan Program/Kegiatan		Indikator Kinerja Program (outcome)/Kegiatan (output)	Satuan	Target RPJMD Kabupaten pada Tahun 2021 (Akhir Periode RPJMD)		Realisasi Capaian Kinerja RPJMD sampai dengan RKPD tahun lalu (n-2)		Target Kinerja dan Anggaran RKPD Tahun Berjalan (Tahun n-1) yang Dievaluasi		Realisasi Kinerja Pada Triwulan								Realisasi Capaian Kinerja dan Anggaran RKPD kabupaten yang Dievaluasi		Tingkat Capaian Kinerja dan Realisasi Anggaran RKPD yang dievaluasi		Realisasi Kinerja dan Anggaran RPJMD s/d Tahun 2020		Tingkat Capaian Kinerja dan Realisasi Anggaran RPJMD s/d Tahun 2020		Unit PD Penanggung Jawab
													I		II		III		IV									
							K	Rp.	K	Rp.	K	Rp.	K	Rp.	K	Rp.	K	Rp.	K	Rp.	K	Rp.	K	Rp.	K	Rp.	K	Rp.	
					akreditasi rumah sakit yang memenuhi standar akreditasi																								
					Net Death Rate (NDR)	‰	≤ 25		0		45		55,5		55,8		56,4		53,6		64		81		64		81		
					Ketepatan Waktu penyusunan laporan keuangan	%	100		0		100		100		100		100		100		400		400		400		400		
					Persentase indikator SPM Bagian Keuangan yang mencapai target	%	95		0		95		100		100		100		100		400		421,05		400		421,05		

No.	Sasaran	Kode	Urusan/Bidang Urusan Pemerintahan dan Program/Kegiatan		Indikator Kinerja Program (outcome)/Kegiatan (output)	Satuan	Target RPJMD Kabupaten pada Tahun 2021 (Akhir Periode RPJMD)		Realisasi Capaian Kinerja RPJMD sampai dengan RKPD tahun lalu (n-2)		Target Kinerja dan Anggaran RKPD Tahun Berjalan (Tahun n-1) yang Dievaluasi		Realisasi Kinerja Pada Triwulan								Realisasi Capaian Kinerja dan Anggaran RKPD kabupaten yang Dievaluasi		Tingkat Capaian Kinerja dan Realisasi Anggaran RKPD yang dievaluasi		Realisasi Kinerja dan Anggaran RPJMD s/d Tahun 2020		Tingkat Capaian Kinerja dan Realisasi Anggaran RPJMD s/d Tahun 2020		Unit PD Penanggung Jawab
													I		II		III		IV									
							K	Rp.	K	Rp.	K	Rp.	K	Rp.	K	Rp.	K	Rp.	K	Rp.	K	Rp.	K	Rp.	K	Rp.	K	Rp.	
					Persentase indikator SPM BAgian Perencanaan dan Pemasaran yang mencapai target	%	95		0		95		100		100		100		100		400		421,05		400		421,05		
					Persentase indikator SPM bagian SDM dan Diklit yang mencapai target	%	95		0		95		80		80		80		80		320		336,84		320		336,84		
					Persentase Indikator SPM Bagian Umum yang mencapai	%	95		0		95		88,89		88,89		88,89		88,89		355,56		374,27		355,56		374,27		

No.	Sasaran	Kode	Urusan/Bidang Urusan Pemerintahan dan Program/Kegiatan		Indikator Kinerja Program (outcome)/Kegiatan (output)	Satuan	Target RPJMD Kabupaten pada Tahun 2021 (Akhir Periode RPJMD)		Realisasi Capaian Kinerja RPJMD sampai dengan RKPD tahun lalu (n-2)		Target Kinerja dan Anggaran RKPD Tahun Berjalan (Tahun n-1) yang Dievaluasi		Realisasi Kinerja Pada Triwulan								Realisasi Capaian Kinerja dan Anggaran RKPD kabupaten yang Dievaluasi		Tingkat Capaian Kinerja dan Realisasi Anggaran RKPD yang dievaluasi		Realisasi Kinerja dan Anggaran RPJMD s/d Tahun 2020		Tingkat Capaian Kinerja dan Realisasi Anggaran RPJMD s/d Tahun 2020		Unit PD Penanggung Jawab
													I		II		III		IV									
							K	Rp.	K	Rp.	K	Rp.	K	Rp.	K	Rp.	K	Rp.	K	Rp.	K	Rp.	K	Rp.	K	Rp.	K	Rp.	
					target																								
					Persentase Indikator SPM Bidang penunjang Medis dan Non Medis yang mencapai target	%	95		0		95		74,07		75,86		77,78		77,78		305,49		321,57		305,49		321,57		
					Persentase penyusunan dokumen perencanaan yang tepat waktu	%	100		0		100		100		100		100		83,33		383,33		383,33		383,33		383,33		
					Persentase terlaksananya evaluasi Standa	%	100		0		100		100		100		100		100		400		400		400		400		

No.	Sasaran	Kode	Urusan/Bidang Urusan Pemerintahan dan Program/Kegiatan		Indikator Kinerja Program (outcome)/Kegiatan (output)	Satuan	Target RPJMD Kabupaten pada Tahun 2021 (Akhir Periode RPJMD)		Realisasi Capaian Kinerja RPJMD sampai dengan RKPD tahun lalu (n-2)		Target Kinerja dan Anggaran RKPD Tahun Berjalan (Tahun n-1) yang Dievaluasi		Realisasi Kinerja Pada Triwulan								Realisasi Capaian Kinerja dan Anggaran RKPD kabupaten yang Dievaluasi		Tingkat Capaian Kinerja dan Realisasi Anggaran RKPD yang dievaluasi		Realisasi Kinerja dan Anggaran RPJMD s/d Tahun 2020		Tingkat Capaian Kinerja dan Realisasi Anggaran RPJMD s/d Tahun 2020		Unit PD Penanggung Jawab
													I		II		III		IV									
							K	Rp.	K	Rp.	K	Rp.	K	Rp.	K	Rp.	K	Rp.	K	Rp.	K	Rp.	K	Rp.	K	Rp.	K	Rp.	
					r Asuhan kepera watan																								
					Persentase terlaksananya pengukuran parameter akreditasi rumah sakit pendidikan yang memenuhi standar akreditasi	%	90		0		90		100		100		100		100		400		444,44		400		444,44		
					Persetase tercapainya indikator keuangan sesuai standar	%	100		0		100		85,71		85,71		100		100		371,42		371,42		371,42		371,42		
					Averag	hari	6-		0		3-		4,4		4,		4,		4,5		3,9		10		3,9		10		

No.	Sasaran	Kode	Urusan/Bidang Urusan Pemerintahan dan Program/Kegiatan		Indikator Kinerja Program (outcome)/Kegiatan (output)	Satuan	Target RPJMD Kabupaten pada Tahun 2021 (Akhir Periode RPJMD)		Realisasi Capaian Kinerja RPJMD sampai dengan RKPD tahun lalu (n-2)		Target Kinerja dan Anggaran RKPD Tahun Berjalan (Tahun n-1) yang Dievaluasi		Realisasi Kinerja Pada Triwulan								Realisasi Capaian Kinerja dan Anggaran RKPD kabupaten yang Dievaluasi		Tingkat Capaian Kinerja dan Realisasi Anggaran RKPD yang dievaluasi		Realisasi Kinerja dan Anggaran RPJMD s/d Tahun 2020		Tingkat Capaian Kinerja dan Realisasi Anggaran RPJMD s/d Tahun 2020		Unit PD Penanggung Jawab
													I		II		III		IV									
							K	Rp.	K	Rp.	K	Rp.	K	Rp.	K	Rp.	K	Rp.	K	Rp.	K	Rp.	K	Rp.	K	Rp.	K	Rp.	
					e Length of Stay (ALOS)		9				5				6		8						0				0		
					Persentase KSO baru dibidang pelayanan kesehatan yang diselesaikan	%	18		0		18		0		8,33		12,24		12,24		14,89		82,72		14,89		82,72		
					Persentase KSO baru dibidang non pelayanan kesehatan yang diselesaikan	%	27		0		27		0		2,18		5,77		5,77		0		0		0		0		
					Turn Over Interval (TOI)	Hari	1-3		0		1-3		0,9		1,9		2,6		1,3		2,4		100		2,4		100		
					Bed	kali	40		0		40		18		28		37		53,		60,		89		60,		89,		

No.	Sasaran	Kode	Urusan/Bidang Urusan Pemerintahan dan Program/Kegiatan		Indikator Kinerja Program (outcome)/Kegiatan (output)	Satuan	Target RPJMD Kabupaten pada Tahun 2021 (Akhir Periode RPJMD)		Realisasi Capaian Kinerja RPJMD sampai dengan RKPD tahun lalu (n-2)		Target Kinerja dan Anggaran RKPD Tahun Berjalan (Tahun n-1) yang Dievaluasi		Realisasi Kinerja Pada Triwulan								Realisasi Capaian Kinerja dan Anggaran RKPD kabupaten yang Dievaluasi		Tingkat Capaian Kinerja dan Realisasi Anggaran RKPD yang dievaluasi		Realisasi Kinerja dan Anggaran RPJMD s/d Tahun 2020		Tingkat Capaian Kinerja dan Realisasi Anggaran RPJMD s/d Tahun 2020		Unit PD Penanggung Jawab
													I		II		III		IV										
							K	Rp.	K	Rp.	K	Rp.	K	Rp.	K	Rp.	K	Rp.	K	Rp.	K	Rp.	K	Rp.	K	Rp.	K	Rp.	K	Rp.	
					Turn Over (BTO)		-50				-50				,3		,7		6		6		,4		6		4			
					Gross Death Rate (GDR)	‰	≤ 45		0		70		76,4		85,4		93,7		92		77,6		92,4		77,6		92,4			
					Presentase indikator SPM bidang pelayanan yang mencapai target	%	95		0		85		77,8		77,8		83,9		82,6		78,6		92,47		78,6		92,47			
					Bed Occupancy Rate (BOR)	%	60 - 85		0		70 - 85		81,5		70		64		80,4		60,8		90,8		60,8		90,8			
					Persentase diterbitkan penelitian dalam jurnal ilmiah	diselesaikannya penelitian dalam karya tulis ilmia	15		0		Presentase		0		0		0		90		0		0		0		0			

No.	Sasaran	Kode	Urusan/Bidang Urusan Pemerintahan dan Program/Kegiatan	Indikator Kinerja Program (outcome)/Kegiatan (output)	Satuan	Target RPJMD Kabupaten pada Tahun 2021 (Akhir Periode RPJMD)		Realisasi Capaian Kinerja RPJMD sampai dengan RKPD tahun lalu (n-2)		Target Kinerja dan Anggaran RKPD Tahun Berjalan (Tahun n-1) yang Dievaluasi		Realisasi Kinerja Pada Triwulan								Realisasi Capaian Kinerja dan Anggaran RKPD kabupaten yang Dievaluasi		Tingkat Capaian Kinerja dan Realisasi Anggaran RKPD yang dievaluasi		Realisasi Kinerja dan Anggaran RPJMD s/d Tahun 2020		Tingkat Capaian Kinerja dan Realisasi Anggaran RPJMD s/d Tahun 2020		Unit PD Penanggung Jawab
												I		II		III		IV										
						K	Rp.	K	Rp.	K	Rp.	K	Rp.	K	Rp.	K	Rp.	K	Rp.	K	Rp.	K	Rp.	K	Rp.	K	Rp.	K	Rp.	
					h 80%																								
				1. Pelayanan didukung pemenuhan sarana prasarana, SDM, SIM dan Tata Kelola	Persentase elemen penilaian pokja dibidang pelayanan manajemen yang memenuhi standar (KPS, TKP, MPO, MFK, PMKP)	%	95	Rp 452.017.292.000,00	0	Rp 456.243.389.831,51	95	Rp 574.895.657.671,75	0	Rp 53.947.630.163,56	0	Rp 70.398.482.019,08	0	Rp 187.584.637.301,08	94,31	Rp 196.694.820.753,20	94,31	Rp 508.625.570.236,92	94,31	88,47	94,31	Rp 964.868.960.068,43	99,27	213,46	
					Persentase elemen penilaian pokja dibidang pelaya	%	95		0		95		0		0		0		91,08		91,08		91,08		91,08		95,87		

No.	Sasaran	Kode	Urusan/Bidang Urusan Pemerintahan dan Program/Kegiatan		Indikator Kinerja Program (outcome)/Kegiatan (output)	Satuan	Target RPJMD Kabupaten pada Tahun 2021 (Akhir Periode RPJMD)		Realisasi Capaian Kinerja RPJMD sampai dengan RKPD tahun lalu (n-2)		Target Kinerja dan Anggaran RKPD Tahun Berjalan (Tahun n-1) yang Dievaluasi		Realisasi Kinerja Pada Triwulan								Realisasi Capaian Kinerja dan Anggaran RKPD kabupaten yang Dievaluasi		Tingkat Capaian Kinerja dan Realisasi Anggaran RKPD yang dievaluasi		Realisasi Kinerja dan Anggaran RPJMD s/d Tahun 2020		Tingkat Capaian Kinerja dan Realisasi Anggaran RPJMD s/d Tahun 2020		Unit PD Penanggung Jawab
													I		II		III		IV									
							K	Rp.	K	Rp.	K	Rp.	K	Rp.	K	Rp.	K	Rp.	K	Rp.	K	Rp.	K	Rp.	K	Rp.	K	Rp.	
					nan medis yang memenuhi standar (AP, PAB, APK, PP, MKI)																								
					Persentase indikator SPM pelayanan Administrasi dan Manajemen Sub Bagian Evaluasi dan Pelaporan yang mencapai target		95		0		95		100		100		100		100		400		400		400		421,05		
					Jumlah perusahaan	Perusahaan	18		0		18		16		21		23		30		90		90		90		500		

No.	Sasaran	Kode	Urusan/Bidang Urusan Pemerintahan dan Program/Kegiatan		Indikator Kinerja Program (outcome)/Kegiatan (output)	Satuan	Target RPJMD Kabupaten pada Tahun 2021 (Akhir Periode RPJMD)		Realisasi Capaian Kinerja RPJMD sampai dengan RKPD tahun lalu (n-2)		Target Kinerja dan Anggaran RKPD Tahun Berjalan (Tahun n-1) yang Dievaluasi		Realisasi Kinerja Pada Triwulan								Realisasi Capaian Kinerja dan Anggaran RKPD kabupaten yang Dievaluasi		Tingkat Capaian Kinerja dan Realisasi Anggaran RKPD yang dievaluasi		Realisasi Kinerja dan Anggaran RPJMD s/d Tahun 2020		Tingkat Capaian Kinerja dan Realisasi Anggaran RPJMD s/d Tahun 2020		Unit PD Penanggung Jawab
													I		II		III		IV									
							K	Rp.	K	Rp.	K	Rp.	K	Rp.	K	Rp.	K	Rp.	K	Rp.	K	Rp.	K	Rp.	K	Rp.	K	Rp.	
					yang diprospek untuk bekerjasama dibidang pelayanan kesehatan																								
					Persentase laporan keuangan yang telah disusun		100		0		100		100		100		100		100		400		400		400		400		
					Persentase indikator SPM pelayanan Pemeliharaan Sarana Rumah Sakit yang mencapai		95		0		95		83,33		83,33		83,33		83,33		333,32		333,32		333,32		350,86		

No.	Sasaran	Kode	Urusan/Bidang Urusan Pemerintahan dan Program/Kegiatan		Indikator Kinerja Program (outcome)/Kegiatan (output)	Satuan	Target RPJMD Kabupaten pada Tahun 2021 (Akhir Periode RPJMD)		Realisasi Capaian Kinerja RPJMD sampai dengan RKPD tahun lalu (n-2)		Target Kinerja dan Anggaran RKPD Tahun Berjalan (Tahun n-1) yang Dievaluasi		Realisasi Kinerja Pada Triwulan								Realisasi Capaian Kinerja dan Anggaran RKPD kabupaten yang Dievaluasi		Tingkat Capaian Kinerja dan Realisasi Anggaran RKPD yang dievaluasi		Realisasi Kinerja dan Anggaran RPJMD s/d Tahun 2020		Tingkat Capaian Kinerja dan Realisasi Anggaran RPJMD s/d Tahun 2020		Unit PD Penanggung Jawab
													I		II		III		IV									
							K	Rp.	K	Rp.	K	Rp.	K	Rp.	K	Rp.	K	Rp.	K	Rp.	K	Rp.	K	Rp.	K	Rp.	K	Rp.	
					target																								
					Persentase indikator SPM pelayanan radiologi yang mencapai target		95		0		95		100		100		100		100		400		400		400		421,05		
					Persentase indikator SPM pelayanan Laboratorium Patologi Klinik yang mencapai target		95		0		95		100		100		100		100		400		400		400		421,05		
					Persentase indikator SPM pelaya		95		0		95		100		100		100		100		400		400		400		421,05		

No.	Sasaran	Kode	Urusan/Bidang Urusan Pemerintahan dan Program/Kegiatan		Indikator Kinerja Program (outcome)/Kegiatan (output)	Satuan	Target RPJMD Kabupaten pada Tahun 2021 (Akhir Periode RPJMD)		Realisasi Capaian Kinerja RPJMD sampai dengan RKPD tahun lalu (n-2)		Target Kinerja dan Anggaran RKPD Tahun Berjalan (Tahun n-1) yang Dievaluasi		Realisasi Kinerja Pada Triwulan								Realisasi Capaian Kinerja dan Anggaran RKPD kabupaten yang Dievaluasi		Tingkat Capaian Kinerja dan Realisasi Anggaran RKPD yang dievaluasi		Realisasi Kinerja dan Anggaran RPJMD s/d Tahun 2020		Tingkat Capaian Kinerja dan Realisasi Anggaran RPJMD s/d Tahun 2020		Unit PD Penanggung Jawab
													I		II		III		IV									
							K	Rp.	K	Rp.	K	Rp.	K	Rp.	K	Rp.	K	Rp.	K	Rp.	K	Rp.	K	Rp.	K	Rp.	K	Rp.	
					nan Rehabilitasi Medik yang mencapai target																								
					Persentase indikator SPM pelayanan Ambulance/ Kereta Jenazah yang mencapai target		95		0		95		66,67		66,67		66,67		66,67		266,68		266,68		266,68		280,72		
					Persentase indikator SPM pelayanan rawat jalan yang mencapai target		85		0		85		85,7		85,7		85,7		85,7		85,7		0		85,7		100,82		

No.	Sasaran	Kode	Urusan/Bidang Urusan Pemerintahan dan Program/Kegiatan		Indikator Kinerja Program (outcome)/Kegiatan (output)	Satuan	Target RPJMD Kabupaten pada Tahun 2021 (Akhir Periode RPJMD)		Realisasi Capaian Kinerja RPJMD sampai dengan RKPD tahun lalu (n-2)		Target Kinerja dan Anggaran RKPD Tahun Berjalan (Tahun n-1) yang Dievaluasi		Realisasi Kinerja Pada Triwulan								Realisasi Capaian Kinerja dan Anggaran RKPD kabupaten yang Dievaluasi		Tingkat Capaian Kinerja dan Realisasi Anggaran RKPD yang dievaluasi		Realisasi Kinerja dan Anggaran RPJMD s/d Tahun 2020		Tingkat Capaian Kinerja dan Realisasi Anggaran RPJMD s/d Tahun 2020		Unit PD Penanggung Jawab
													I		II		III		IV									
							K	Rp.	K	Rp.	K	Rp.	K	Rp.	K	Rp.	K	Rp.	K	Rp.	K	Rp.	K	Rp.	K	Rp.	K	Rp.	
					Persentase perolehan pasien lama (Customer Loyalty)		75		0		75		99,54		53,77		59,78		57,9		57,9		0		57,9		77,2		
					Persentase elemen penilaian pokja dibidang pelayanan keperwatan yang memenuhi standar (HPK, SKP, PPK, PPI, MDG's,)	%	95		0		95		0		0		0		92,29		92,29		92,29		92,29		0		
					Persentase indikat		95		0		95		66,67		66,67		66,67		66,67		266,68		266,68		266,68		280,72		

No.	Sasaran	Kode	Urusan/Bidang Urusan Pemerintahan dan Program/Kegiatan		Indikator Kinerja Program (outcome)/Kegiatan (output)	Satuan	Target RPJMD Kabupaten pada Tahun 2021 (Akhir Periode RPJMD)		Realisasi Capaian Kinerja RPJMD sampai dengan RKPD tahun lalu (n-2)		Target Kinerja dan Anggaran RKPD Tahun Berjalan (Tahun n-1) yang Dievaluasi		Realisasi Kinerja Pada Triwulan								Realisasi Capaian Kinerja dan Anggaran RKPD kabupaten yang Dievaluasi		Tingkat Capaian Kinerja dan Realisasi Anggaran RKPD yang dievaluasi		Realisasi Kinerja dan Anggaran RPJMD s/d Tahun 2020		Tingkat Capaian Kinerja dan Realisasi Anggaran RPJMD s/d Tahun 2020		Unit PD Penanggung Jawab
													I		II		III		IV									
							K	Rp.	K	Rp.	K	Rp.	K	Rp.	K	Rp.	K	Rp.	K	Rp.	K	Rp.	K	Rp.	K	Rp.	K	Rp.	
					or SPM pelayanan Gizi yang mencapai target																								
					Persentase indikator SPM pelayanan Transfusi Darah yang mencapai target		95		0		95		50		50		50		50		200		200		200		210,53		
					Persentase indikator SPM pelayanan Laundry yang mencapai target		95		0		95		50		50		50		50		200		200		200		210,53		
					Evaluasi SAK (Stand	Kali	4		0		4		1		2		3		4		10		10		10		250		

No.	Sasaran	Kode	Urusan/Bidang Urusan Pemerintahan dan Program/Kegiatan		Indikator Kinerja Program (outcome)/Kegiatan (output)	Satuan	Target RPJMD Kabupaten pada Tahun 2021 (Akhir Periode RPJMD)		Realisasi Capaian Kinerja RPJMD sampai dengan RKPD tahun lalu (n-2)		Target Kinerja dan Anggaran RKPD Tahun Berjalan (Tahun n-1) yang Dievaluasi		Realisasi Kinerja Pada Triwulan								Realisasi Capaian Kinerja dan Anggaran RKPD kabupaten yang Dievaluasi		Tingkat Capaian Kinerja dan Realisasi Anggaran RKPD yang dievaluasi		Realisasi Kinerja dan Anggaran RPJMD s/d Tahun 2020		Tingkat Capaian Kinerja dan Realisasi Anggaran RPJMD s/d Tahun 2020		Unit PD Penanggung Jawab
													I		II		III		IV									
							K	Rp.	K	Rp.	K	Rp.	K	Rp.	K	Rp.	K	Rp.	K	Rp.	K	Rp.	K	Rp.	K	Rp.	K	Rp.	
					ar Asuhan Keperawatan) Rawat Inap																								
					Persentase dokumen perencanaan yang telah disusun		100		0		100		100		100		100		100		400		400		400		400		
					Jumlah perusahaan yang diprospek untuk bekerjasama dibidang non pelayanan kesehatan	Perusahaan	22		0		22		18		28		30		32		108		108		108		490,91		

No.	Sasaran	Kode	Urusan/Bidang Urusan Pemerintahan dan Program/Kegiatan		Indikator Kinerja Program (outcome)/Kegiatan (output)	Satuan	Target RPJMD Kabupaten pada Tahun 2021 (Akhir Periode RPJMD)		Realisasi Capaian Kinerja RPJMD sampai dengan RKPD tahun lalu (n-2)		Target Kinerja dan Anggaran RKPD Tahun Berjalan (Tahun n-1) yang Dievaluasi		Realisasi Kinerja Pada Triwulan								Realisasi Capaian Kinerja dan Anggaran RKPD kabupaten yang Dievaluasi		Tingkat Capaian Kinerja dan Realisasi Anggaran RKPD yang dievaluasi		Realisasi Kinerja dan Anggaran RPJMD s/d Tahun 2020		Tingkat Capaian Kinerja dan Realisasi Anggaran RPJMD s/d Tahun 2020		Unit PD Penanggung Jawab
													I		II		III		IV									
							K	Rp.	K	Rp.	K	Rp.	K	Rp.	K	Rp.	K	Rp.	K	Rp.	K	Rp.	K	Rp.	K	Rp.	K	Rp.	
					Persentase indikator SPM pelayanan Administrasi dan Manajemen Sub Bagian Administrasi SDM yang mencapai target		95		0		95		100		100		100		100		400		400		400		421,05		
					Persentase indikator SPM pelayanan Administrasi dan Manajemen Sub Bagian Pengembang		95		0		95		0		0		0		0		0		0		0		0		

No.	Sasaran	Kode	Urusan/Bidang Urusan Pemerintahan dan Program/Kegiatan		Indikator Kinerja Program (outcome)/Kegiatan (output)	Satuan	Target RPJMD Kabupaten pada Tahun 2021 (Akhir Periode RPJMD)		Realisasi Capaian Kinerja RPJMD sampai dengan RKPD tahun lalu (n-2)		Target Kinerja dan Anggaran RKPD Tahun Berjalan (Tahun n-1) yang Dievaluasi		Realisasi Kinerja Pada Triwulan								Realisasi Capaian Kinerja dan Anggaran RKPD kabupaten yang Dievaluasi		Tingkat Capaian Kinerja dan Realisasi Anggaran RKPD yang dievaluasi		Realisasi Kinerja dan Anggaran RPJMD s/d Tahun 2020		Tingkat Capaian Kinerja dan Realisasi Anggaran RPJMD s/d Tahun 2020		Unit PD Penanggung Jawab
													I		II		III		IV									
							K	Rp.	K	Rp.	K	Rp.	K	Rp.	K	Rp.	K	Rp.	K	Rp.	K	Rp.	K	Rp.	K	Rp.	K	Rp.	
					an SDM yang mencapai target																								
					Persentase parameter akreditasi rumah sakit pendidikan yang diukur		100		0		100		100		100		100		100		400		400		400		400		
					Persentase penelitian yang berhasil diseleksaikan		100		0		100		0		0		0		100		100		100		100		100		
					Persentase indikator SPM pelayanan Administrasi		95		0		95		100		100		100		100		400		400		400		421,05		

No.	Sasaran	Kode	Urusan/Bidang Urusan Pemerintahan dan Program/Kegiatan		Indikator Kinerja Program (outcome)/Kegiatan (output)	Satuan	Target RPJMD Kabupaten pada Tahun 2021 (Akhir Periode RPJMD)		Realisasi Capaian Kinerja RPJMD sampai dengan RKPD tahun lalu (n-2)		Target Kinerja dan Anggaran RKPD Tahun Berjalan (Tahun n-1) yang Dievaluasi		Realisasi Kinerja Pada Triwulan								Realisasi Capaian Kinerja dan Anggaran RKPD kabupaten yang Dievaluasi		Tingkat Capaian Kinerja dan Realisasi Anggaran RKPD yang dievaluasi		Realisasi Kinerja dan Anggaran RPJMD s/d Tahun 2020		Tingkat Capaian Kinerja dan Realisasi Anggaran RPJMD s/d Tahun 2020		Unit PD Penanggung Jawab
													I		II		III		IV									
							K	Rp.	K	Rp.	K	Rp.	K	Rp.	K	Rp.	K	Rp.	K	Rp.	K	Rp.	K	Rp.	K	Rp.	K	Rp.	
					dan Manajemen Sub Bagian Akuntansi dan Verifikasi yang mencapai target																								
					Persentase indikator SPM pelayanan Administrasi dan Manajemen Sub Bagian Pendapatan yang mencapai target		95		0		95		100		100		100		100		400		400		400		421,05		

No.	Sasaran	Kode	Urusan/Bidang Urusan Pemerintahan dan Program/Kegiatan		Indikator Kinerja Program (outcome)/Kegiatan (output)	Satuan	Target RPJMD Kabupaten pada Tahun 2021 (Akhir Periode RPJMD)		Realisasi Capaian Kinerja RPJMD sampai dengan RKPD tahun lalu (n-2)		Target Kinerja dan Anggaran RKPD Tahun Berjalan (Tahun n-1) yang Dievaluasi		Realisasi Kinerja Pada Triwulan								Realisasi Capaian Kinerja dan Anggaran RKPD kabupaten yang Dievaluasi		Tingkat Capaian Kinerja dan Realisasi Anggaran RKPD yang dievaluasi		Realisasi Kinerja dan Anggaran RPJMD s/d Tahun 2020		Tingkat Capaian Kinerja dan Realisasi Anggaran RPJMD s/d Tahun 2020		Unit PD Penanggung Jawab
													I		II		III		IV									
							K	Rp.	K	Rp.	K	Rp.	K	Rp.	K	Rp.	K	Rp.	K	Rp.	K	Rp.	K	Rp.	K	Rp.	K	Rp.	
					Persentase indikator SPM pelayanan Administrasi dan Manajemen Sub Bagian Anggaran dan Belanja yang mencapai target		95		0		95		100		100		100		100		400		400		400		421,05		
					Persentase indikator SPM pelayanan Pengelolaan Limbah yang mencapai target		95		0		95		100		100		100		100		400		400		400		0		
					Penyusunan		100		0		100		100		100		100		100		400		400		400		400		

No.	Sasaran	Kode	Urusan/Bidang Urusan Pemerintahan dan Program/Kegiatan		Indikator Kinerja Program (outcome)/Kegiatan (output)	Satuan	Target RPJMD Kabupaten pada Tahun 2021 (Akhir Periode RPJMD)		Realisasi Capaian Kinerja RPJMD sampai dengan RKPD tahun lalu (n-2)		Target Kinerja dan Anggaran RKPD Tahun Berjalan (Tahun n-1) yang Dievaluasi		Realisasi Kinerja Pada Triwulan								Realisasi Capaian Kinerja dan Anggaran RKPD kabupaten yang Dievaluasi		Tingkat Capaian Kinerja dan Realisasi Anggaran RKPD yang dievaluasi		Realisasi Kinerja dan Anggaran RPJMD s/d Tahun 2020		Tingkat Capaian Kinerja dan Realisasi Anggaran RPJMD s/d Tahun 2020		Unit PD Penanggung Jawab
													I		II		III		IV									
							K	Rp.	K	Rp.	K	Rp.	K	Rp.	K	Rp.	K	Rp.	K	Rp.	K	Rp.	K	Rp.	K	Rp.	K	Rp.	
					laporan number of complain																								
					Persentase pegawai mendapat minimal 1 pelatihan dalam setahun	%	60		0		60		39		41		42,5		43,2		165,7		165,7		165,7		276,17		
					Cost Recovery Ratio (CRR)		116		0		116		183,61		143,17		132,18		132,18		143,92		0		143,92		124,07		
					Persentase indikator SPM pelayanan Laboratorium Patologi Anatomi		95		0		95		100		100		100		100		400		400		400		421,05		

No.	Sasaran	Kode	Urusan/Bidang Urusan Pemerintahan dan Program/Kegiatan		Indikator Kinerja Program (outcome)/Kegiatan (output)	Satuan	Target RPJMD Kabupaten pada Tahun 2021 (Akhir Periode RPJMD)		Realisasi Capaian Kinerja RPJMD sampai dengan RKPD tahun lalu (n-2)		Target Kinerja dan Anggaran RKPD Tahun Berjalan (Tahun n-1) yang Dievaluasi		Realisasi Kinerja Pada Triwulan								Realisasi Capaian Kinerja dan Anggaran RKPD kabupaten yang Dievaluasi		Tingkat Capaian Kinerja dan Realisasi Anggaran RKPD yang dievaluasi		Realisasi Kinerja dan Anggaran RPJMD s/d Tahun 2020		Tingkat Capaian Kinerja dan Realisasi Anggaran RPJMD s/d Tahun 2020		Unit PD Penanggung Jawab
													I		II		III		IV									
							K	Rp.	K	Rp.	K	Rp.	K	Rp.	K	Rp.	K	Rp.	K	Rp.	K	Rp.	K	Rp.	K	Rp.	K	Rp.	
					yang mencapai target																								
					Persentase indikator SPM pelayanan Pemulasaran Jenazah yang mencapai target		95		0		95		100		100		100		100		400		400		400		421,05		
					Evaluasi SAK (Standar Asuhan Keperawatan) Rawat Jalan dan Khusus	Kali	4		0		4		1		2		3		4		10		10		10		250		
					Persentase indikator SPM pelayanan Admini		95		0		95		100		100		100		100		400		400		400		0		

No.	Sasaran	Kode	Urusan/Bidang Urusan Pemerintahan dan Program/Kegiatan		Indikator Kinerja Program (outcome)/Kegiatan (output)	Satuan	Target RPJMD Kabupaten pada Tahun 2021 (Akhir Periode RPJMD)		Realisasi Capaian Kinerja RPJMD sampai dengan RKPD tahun lalu (n-2)		Target Kinerja dan Anggaran RKPD Tahun Berjalan (Tahun n-1) yang Dievaluasi		Realisasi Kinerja Pada Triwulan								Realisasi Capaian Kinerja dan Anggaran RKPD kabupaten yang Dievaluasi		Tingkat Capaian Kinerja dan Realisasi Anggaran RKPD yang dievaluasi		Realisasi Kinerja dan Anggaran RPJMD s/d Tahun 2020		Tingkat Capaian Kinerja dan Realisasi Anggaran RPJMD s/d Tahun 2020		Unit PD Penanggung Jawab
													I		II		III		IV									
							K	Rp.	K	Rp.	K	Rp.	K	Rp.	K	Rp.	K	Rp.	K	Rp.	K	Rp.	K	Rp.	K	Rp.	K	Rp.	
					strasi dan Manajemen Sub Bagian Tata Usaha dan Rumah Tangga yang mencapai target																								
					Persentase indikator SPM pelayanan rekam medis yang mencapai target		85		0		85		50		50		50		50		50		0		50		58,82		
					Persentase perolehan pasien baru (Customer		2		0		2		24,16		2,1		1,9		1,8		1,8		0		1,8		90		

No.	Sasaran	Kode	Urusan/Bidang Urusan Pemerintahan dan Program/Kegiatan		Indikator Kinerja Program (outcome)/Kegiatan (output)	Satuan	Target RPJMD Kabupaten pada Tahun 2021 (Akhir Periode RPJMD)		Realisasi Capaian Kinerja RPJMD sampai dengan RKPD tahun lalu (n-2)		Target Kinerja dan Anggaran RKPD Tahun Berjalan (Tahun n-1) yang Dievaluasi		Realisasi Kinerja Pada Triwulan								Realisasi Capaian Kinerja dan Anggaran RKPD kabupaten yang Dievaluasi		Tingkat Capaian Kinerja dan Realisasi Anggaran RKPD yang dievaluasi		Realisasi Kinerja dan Anggaran RPJMD s/d Tahun 2020		Tingkat Capaian Kinerja dan Realisasi Anggaran RPJMD s/d Tahun 2020		Unit PD Penanggung Jawab
													I		II		III		IV										
							K	Rp.	K	Rp.	K	Rp.	K	Rp.	K	Rp.	K	Rp.	K	Rp.	K	Rp.	K	Rp.	K	Rp.	K	Rp.	K	Rp.	
					Acquisition)																									
					Sales Growth Rate (SGR)		6,45		0		6,45		0		0		0		0,48		41,16		0		41,16		638,14			
					Kepatuhan dalam pengisian Clinical Pathway (CP)		70		0		70		0		70		0		70		70		0		70		100			
					Persentase indikator SPM pelayanan rawat inap yang mencapai target		85		0		85		75		100		75		75		76,9		0		76,9		90,47			
					Persentase indikator SPM pelayanan bedah sentral yang		85		0		85		100		100		100		87,5		85,7		0		85,7		100,82			

No.	Sasaran	Kode	Urusan/Bidang Urusan Pemerintahan dan Program/Kegiatan		Indikator Kinerja Program (outcome)/Kegiatan (output)	Satuan	Target RPJMD Kabupaten pada Tahun 2021 (Akhir Periode RPJMD)		Realisasi Capaian Kinerja RPJMD sampai dengan RKPD tahun lalu (n-2)		Target Kinerja dan Anggaran RKPD Tahun Berjalan (Tahun n-1) yang Dievaluasi		Realisasi Kinerja Pada Triwulan								Realisasi Capaian Kinerja dan Anggaran RKPD kabupaten yang Dievaluasi		Tingkat Capaian Kinerja dan Realisasi Anggaran RKPD yang dievaluasi		Realisasi Kinerja dan Anggaran RPJMD s/d Tahun 2020		Tingkat Capaian Kinerja dan Realisasi Anggaran RPJMD s/d Tahun 2020		Unit PD Penanggung Jawab
													I		II		III		IV									
							K	Rp.	K	Rp.	K	Rp.	K	Rp.	K	Rp.	K	Rp.	K	Rp.	K	Rp.	K	Rp.	K	Rp.	K	Rp.	
					mencapai target																								
					Persentase indikator SPM pelayanan persalinan, perinatologi dan KB yang mencapai target		85		0		85		70		70		70		70		70		0		70		82,35		
					Persentase indikator SPM pelayanan intensif yang mencapai target		85		0		85		100		100		100		100		66,7		0		66,7		78,47		
					Persentase indikator SPM pelayanan		85		0		85		100		100		100		100		100		0		100		117,65		

No.	Sasaran	Kode	Urusan/Bidang Urusan Pemerintahan dan Program/Kegiatan		Indikator Kinerja Program (outcome)/Kegiatan (output)	Satuan	Target RPJMD Kabupaten pada Tahun 2021 (Akhir Periode RPJMD)		Realisasi Capaian Kinerja RPJMD sampai dengan RKPD tahun lalu (n-2)		Target Kinerja dan Anggaran RKPD Tahun Berjalan (Tahun n-1) yang Dievaluasi		Realisasi Kinerja Pada Triwulan								Realisasi Capaian Kinerja dan Anggaran RKPD kabupaten yang Dievaluasi		Tingkat Capaian Kinerja dan Realisasi Anggaran RKPD yang dievaluasi		Realisasi Kinerja dan Anggaran RPJMD s/d Tahun 2020		Tingkat Capaian Kinerja dan Realisasi Anggaran RPJMD s/d Tahun 2020		Unit PD Penanggung Jawab
													I		II		III		IV										
							K	Rp.	K	Rp.	K	Rp.	K	Rp.	K	Rp.	K	Rp.	K	Rp.	K	Rp.	K	Rp.	K	Rp.	K	Rp.	K	Rp.	
					GAKIN yang mencapai target																									
					Persentase indikator SPM pelayanan Farmasi yang mencapai target		95		0		95		25		33,33		25		25		20		0		20		21			
					Tingkat Kemandirian BLUD		101		0		101		111,19		139,55		150,14		150,14		123,81		0		123,81		122,58			
					Current Ratio		324,14		0		324,14		303,36		400,62		709,29		709,29		803,45		0		803,45		247,87			
					Solvabilitas Ratio		4,64		0		4,64		8,08		7,26		4,62		4,62		4,64		0		4,64		100,65			
					Quick Ratio		282,19		0		282,19		280,89		356,58		657,42		657,42		686,77		0		686,77		243,37			
					Persentase indikator SPM jenis pelaya		85		0		85		75		75		75		75		87,5		0		87,5		102,94			

No.	Sasaran	Kode	Urusan/Bidang Urusan Pemerintahan dan Program/Kegiatan		Indikator Kinerja Program (outcome)/Kegiatan (output)	Satuan	Target RPJMD Kabupaten pada Tahun 2021 (Akhir Periode RPJMD)		Realisasi Capaian Kinerja RPJMD sampai dengan RKPD tahun lalu (n-2)		Target Kinerja dan Anggaran RKPD Tahun Berjalan (Tahun n-1) yang Dievaluasi		Realisasi Kinerja Pada Triwulan								Realisasi Capaian Kinerja dan Anggaran RKPD kabupaten yang Dievaluasi		Tingkat Capaian Kinerja dan Realisasi Anggaran RKPD yang dievaluasi		Realisasi Kinerja dan Anggaran RPJMD s/d Tahun 2020		Tingkat Capaian Kinerja dan Realisasi Anggaran RPJMD s/d Tahun 2020		Unit PD Penanggung Jawab
													I		II		III		IV									
							K	Rp.	K	Rp.	K	Rp.	K	Rp.	K	Rp.	K	Rp.	K	Rp.	K	Rp.	K	Rp.	K	Rp.	K	Rp.	
					nan gawat darurat yang mencapai target																								
					Persentase komponen Laporan Analisa Rawat Inap yang telah dilaporkan secara berkala		100		0		100		100		100		100		100		100		0		100		100		
					Persentase indikator SPM pelayanan Pencegahan dan Pengendalian Infeksi (PPI)		85		0		85		100		100		100		100		100		0		100		117,65		

No.	Sasaran	Kode	Urusan/Bidang Urusan Pemerintahan dan Program/Kegiatan		Indikator Kinerja Program (outcome)/Kegiatan (output)	Satuan	Target RPJMD Kabupaten pada Tahun 2021 (Akhir Periode RPJMD)		Realisasi Capaian Kinerja RPJMD sampai dengan RKPD tahun lalu (n-2)		Target Kinerja dan Anggaran RKPD Tahun Berjalan (Tahun n-1) yang Dievaluasi		Realisasi Kinerja Pada Triwulan								Realisasi Capaian Kinerja dan Anggaran RKPD kabupaten yang Dievaluasi		Tingkat Capaian Kinerja dan Realisasi Anggaran RKPD yang dievaluasi		Realisasi Kinerja dan Anggaran RPJMD s/d Tahun 2020		Tingkat Capaian Kinerja dan Realisasi Anggaran RPJMD s/d Tahun 2020		Unit PD Penanggung Jawab
													I		II		III		IV									
							K	Rp.	K	Rp.	K	Rp.	K	Rp.	K	Rp.	K	Rp.	K	Rp.	K	Rp.	K	Rp.	K	Rp.	K	Rp.	
					yang mencapai target																								
					Average Collection Periode	Hari	76,94		0		76,94		75,63		61		42		42		53,33		0		53,33		144,27		
					Cash Ratio		49,62		0		49,62		196,91		228,81		512,5		512,5		484,27		0		484,27		975,96		
							Rata-Rata Capaian Kinerja (%)																100	213,46	Capaian Kinerja s/d Tahun 2020 (%)		100		
							Predikat Kinerja																ST		Predikat Kinerja s/d Tahun 2020		ST		
3	Meningkatnya Pelayanan Kesehatan dan Kemandirian	1.		Program Pengembangan Sumber Daya Kesehatan	Persentase IRPT yang mendapatkan sertifikat (ijin edar)		100	Rp 1.961.910.624,00	0	Rp 27.553.076.976,000	100	Rp 100.210.968.634,00		Rp 667.769.189,00		Rp 11.054.816.478,000	75	Rp 12.893.158.261,000	25	Rp 56.144.768.830,000	100	Rp 80.760.512.758,000	100	80,59	100	Rp 108.313.589.734,00	100	5520,82	DINAS KESEHATAN

No.	Sasaran	Kode	Urusan/Bidang Urusan Pemerintahan dan Program/Kegiatan		Indikator Kinerja Program (outcome)/Kegiatan (output)	Satuan	Target RPJMD Kabupaten pada Tahun 2021 (Akhir Periode RPJMD)		Realisasi Capaian Kinerja RPJMD sampai dengan RKPD tahun lalu (n-2)		Target Kinerja dan Anggaran RKPD Tahun Berjalan (Tahun n-1) yang Dievaluasi		Realisasi Kinerja Pada Triwulan								Realisasi Capaian Kinerja dan Anggaran RKPD kabupaten yang Dievaluasi		Tingkat Capaian Kinerja dan Realisasi Anggaran RKPD yang dievaluasi		Realisasi Kinerja dan Anggaran RPJMD s/d Tahun 2020		Tingkat Capaian Kinerja dan Realisasi Anggaran RPJMD s/d Tahun 2020		Unit PD Penanggung Jawab
													I		II		III		IV									
							K	Rp.	K	Rp.	K	Rp.	K	Rp.	K	Rp.	K	Rp.	K	Rp.	K	Rp.	K	Rp.	K	Rp.	K	Rp.	
	Masyarakat untuk Hidup Sehat																											
					Persentase ketersediaan obat dan vaksin		100		0		100						40		50		90		90		90		90		
					Persentase nakes yang memiliki ijin praktek		100		0		100						26		74		100		100		100		100		
					Persentase puskesmas yang memiliki alat kesehatan sesuai standar		100		0		100						25		75		100		100		100		100		

No.	Sasaran	Kode	Urusan/Bidang Urusan Pemerintahan dan Program/Kegiatan	Indikator Kinerja Program (outcome)/Kegiatan (output)	Satuan	Target RPJMD Kabupaten pada Tahun 2021 (Akhir Periode RPJMD)		Realisasi Capaian Kinerja RPJMD sampai dengan RKPD tahun lalu (n-2)		Target Kinerja dan Anggaran RKPD Tahun Berjalan (Tahun n-1) yang Dievaluasi		Realisasi Kinerja Pada Triwulan								Realisasi Capaian Kinerja dan Anggaran RKPD kabupaten yang Dievaluasi		Tingkat Capaian Kinerja dan Realisasi Anggaran RKPD yang dievaluasi		Realisasi Kinerja dan Anggaran RPJMD s/d Tahun 2020		Tingkat Capaian Kinerja dan Realisasi Anggaran RPJMD s/d Tahun 2020		Unit PD Penanggung Jawab
												I		II		III		IV										
						K	Rp.	K	Rp.	K	Rp.	K	Rp.	K	Rp.	K	Rp.	K	Rp.	K	Rp.	K	Rp.	K	Rp.	K	Rp.	K	Rp.	
				1. Monitoring Legalitas sarana kefarmasian & makmin	Jumlah rekomendasi, sertifikat kefarmasian dan makmin yang diterbitkan	Rekom	660	Rp 350.000.000,00	0	Rp 227.336.718,00	660	Rp 141.891.600,00	165	Rp 27.343.524,00	165	Rp 9.474.419,00	165	Rp 10.534.419,00	0	Rp 81.735.892,00	495	Rp 129.088.254,00	100	90,98	495	Rp 356.424.972,00	75	101,84	
				2. Monitoring Legalitas tenaga kesehatan	Jumlah tenaga kesehatan yg diterbitkan ijin praktek nya	Orang	1000	Rp 90.000.000,00	0	Rp 127.696.358,00	1000	Rp 96.580.490,00	644	Rp 29.892.860,00	612	Rp 14.129.730,00	722	Rp 12.002.720,00	810	Rp 32.050.040,00	2788	Rp 88.075.350,00	100	91,19	2788	Rp 215.771.708,00	100	239,75	
					Jumlah FASKES yg dimonev utk validasi tenaga kesehatan	FASKES	29		0		29		0		85		0		0		85		85		85		100		
				3. Pembinaan dan pengembangan SDM	Jumlah Rumpun Tenaga Kesehatan	Rumpun	0	Rp 525.000.000,00	0	Rp 1.965.245.532,00	0	Rp 21.794.458.955,00	0	Rp 457.316.147,00	0	Rp 649.284.933,00	0	Rp 603.548.833,00	0	Rp 18.324.263.096,00	0	Rp 20.034.413.009,00	0	91,92	0	Rp 21.999.658.541,00	0	4190,41	

No.	Sasaran	Kode	Urusan/Bidang Urusan Pemerintahan dan Program/Kegiatan	Indikator Kinerja Program (outcome)/Kegiatan (output)	Satuan	Target RPJMD Kabupaten pada Tahun 2021 (Akhir Periode RPJMD)		Realisasi Capaian Kinerja RPJMD sampai dengan RKPD tahun lalu (n-2)		Target Kinerja dan Anggaran RKPD Tahun Berjalan (Tahun n-1) yang Dievaluasi		Realisasi Kinerja Pada Triwulan								Realisasi Capaian Kinerja dan Anggaran RKPD kabupaten yang Dievaluasi		Tingkat Capaian Kinerja dan Realisasi Anggaran RKPD yang dievaluasi		Realisasi Kinerja dan Anggaran RPJMD s/d Tahun 2020		Tingkat Capaian Kinerja dan Realisasi Anggaran RPJMD s/d Tahun 2020		Unit PD Penanggung Jawab
												I		II		III		IV										
						K	Rp.	K	Rp.	K	Rp.	K	Rp.	K	Rp.	K	Rp.	K	Rp.	K	Rp.	K	Rp.	K	Rp.	K	Rp.	K	Rp.	
			tenaga kesehatan	Yang Mengikuti Seleksi Tingkat Kabupaten Dan Provinsi																									
				Jumlah nakes yg mengikuti rakor / bimtek / sosialisasi	Nakes	200		0		200		149		36		3		126		314		100		314		100			
				Jumlah SIM (Sistem Informasi Manajemen) Nakes yg dikelola	SIM	2		0		2		0		1		1		0		2		2		2		100			

No.	Sasaran	Kode	Urusan/Bidang Urusan Pemerintahan dan Program/Kegiatan	Indikator Kinerja Program (outcome)/Kegiatan (output)	Satuan	Target RPJMD Kabupaten pada Tahun 2021 (Akhir Periode RPJMD)		Realisasi Capaian Kinerja RPJMD sampai dengan RKPD tahun lalu (n-2)		Target Kinerja dan Anggaran RKPD Tahun Berjalan (Tahun n-1) yang Dievaluasi		Realisasi Kinerja Pada Triwulan								Realisasi Capaian Kinerja dan Anggaran RKPD kabupaten yang Dievaluasi		Tingkat Capaian Kinerja dan Realisasi Anggaran RKPD yang dievaluasi		Realisasi Kinerja dan Anggaran RPJMD s/d Tahun 2020		Tingkat Capaian Kinerja dan Realisasi Anggaran RPJMD s/d Tahun 2020		Unit PD Penanggung Jawab
												I		II		III		IV										
						K	Rp.	K	Rp.	K	Rp.	K	Rp.	K	Rp.	K	Rp.	K	Rp.	K	Rp.	K	Rp.	K	Rp.	K	Rp.	K	Rp.	
			4. Pembinaan, Pengawasan & Legalitas alat kesehatan & PKRT di sarana produksi distribusi & fasilitas kesehatan	Jumlah fasilitas pelayanan kesehatan yang dilakukan pembinaan, pengendalian & pengawasan terhadap mutu alkes	Fasilitas	10	Rp 100.000.000,00	0	Rp 29.060.000,00	10	Rp 17.790.000,00	10	Rp 2.660.000,00	1	Rp 14.987.500,00	4	Rp 0,00	0	Rp 0,00	15	Rp 17.647.500,00	15	99,2	15	Rp 46.707.500,00	100	46,71	
			5. Penyediaan & pengeloan alkes di Puskesmas	Jumlah Puskesmas menyediakan alkes sesuai standar	Puskesmas	26	Rp 500.000.000,00	0	Rp 5.969.974.079,00	26	Rp 13.208.602.935,00	0	Rp 26.982.024,00	26	Rp 91.910.519,00	0	Rp 260.412.029,00	0	Rp 9.066.821.614,00	26	Rp 9.446.126.186,00	26	71,51	26	Rp 15.416.100.265,00	100	3083,22	
			6. Penyediaan biaya operasional UPT Instalasi Farmasi	Jumlah keg operasional rutin	Kegiatan	8	Rp 840.150.000,00	0	Rp 885.287.497,00	8	Rp 1.354.610.500,00	0	Rp 98.769.634,00	8	Rp 206.767.707,00	0	Rp 587.441.814,00	0	Rp 358.803.100,00	8	Rp 1.251.782.255,00	8	92,41	8	Rp 2.137.069.752,00	100	254,37	

No.	Sasaran	Kode	Urusan/Bidang Urusan Pemerintahan dan Program/Kegiatan	Indikator Kinerja Program (outcome)/Kegiatan (output)	Satuan	Target RPJMD Kabupaten pada Tahun 2021 (Akhir Periode RPJMD)		Realisasi Capaian Kinerja RPJMD sampai dengan RKPD tahun lalu (n-2)		Target Kinerja dan Anggaran RKPD Tahun Berjalan (Tahun n-1) yang Dievaluasi		Realisasi Kinerja Pada Triwulan								Realisasi Capaian Kinerja dan Anggaran RKPD kabupaten yang Dievaluasi		Tingkat Capaian Kinerja dan Realisasi Anggaran RKPD yang dievaluasi		Realisasi Kinerja dan Anggaran RPJMD s/d Tahun 2020		Tingkat Capaian Kinerja dan Realisasi Anggaran RPJMD s/d Tahun 2020		Unit PD Penanggung Jawab
												I		II		III		IV										
						K	Rp.	K	Rp.	K	Rp.	K	Rp.	K	Rp.	K	Rp.	K	Rp.	K	Rp.	K	Rp.	K	Rp.	K	Rp.	K	Rp.	
				Jumlah paket pemeliharaan yg dilaksanakan	Paket	3		0		3		1		0		2		0		3		3		3		100		
			7. Penyediaan obat & BMHP(Baham Medis Habis Pakai)	Prosentase Jumlah Jenis obat BMHP yg disediakan	%	100	Rp 22.000.000.000,00	0	Rp 11.841.787.807,00	100	Rp 25.632.687.000,00	0	Rp 0,00	50	Rp 662.702.640,00	30	Rp 5.280.105.769,00	20	Rp 18.927.673.084,00	100	Rp 24.870.481.493,00	100	97,03	100	Rp 36.712.269.300,00	100	166,87	
			8. Kegiatan penyediaan obat dan BMHP (DAK)	Jumlah jenis obat/BMHP yang disediakan	jenis	80	Rp 12.000.000.000,00	0	Rp 6.506.688.985,00	80	Rp 3.645.466.000,00	20	Rp 0,00	20	Rp 0,00	20	Rp 408.721.000,00	30	Rp 2.852.817.770,00	90	Rp 3.261.538.770,00	90	89,47	90	Rp 9.768.227.755,00	100	81,4	
			9. Penyediaan/peningkatan/pemeliharaan sarana/prasarana fasilitas kesehatan yang	Jumlah puskesmas yamg direhab	paket	1	Rp 7.000.000.000,00	0	Rp 0,00	1	Rp 3.644.948.800,00	0	Rp 0,00		Rp 399.195.216,00		Rp 668.636.925,00	2	Rp 2.113.003.424,00	2	Rp 3.180.835.565,00	2	87,27	2	Rp 3.180.835.565,00	100	45,44	

No.	Sasaran	Kode	Urusan/Bidang Urusan Pemerintahan dan Program/Kegiatan	Indikator Kinerja Program (outcome)/Kegiatan (output)	Satuan	Target RPJMD Kabupaten pada Tahun 2021 (Akhir Periode RPJMD)		Realisasi Capaian Kinerja RPJMD sampai dengan RKPD tahun lalu (n-2)		Target Kinerja dan Anggaran RKPD Tahun Berjalan (Tahun n-1) yang Dievaluasi		Realisasi Kinerja Pada Triwulan								Realisasi Capaian Kinerja dan Anggaran RKPD kabupaten yang Dievaluasi		Tingkat Capaian Kinerja dan Realisasi Anggaran RKPD yang dievaluasi		Realisasi Kinerja dan Anggaran RPJMD s/d Tahun 2020		Tingkat Capaian Kinerja dan Realisasi Anggaran RPJMD s/d Tahun 2020		Unit PD Penanggung Jawab
												I		II		III		IV										
						K	Rp.	K	Rp.	K	Rp.	K	Rp.	K	Rp.	K	Rp.	K	Rp.	K	Rp.	K	Rp.	K	Rp.	K	Rp.	
			bekerjasama dengan BPJS (DBHCHT)																									
				Jumlah alat kesehatan yang disediakan	unit	244		0		244		1		107		81		42		231		100		231		94,67		
				Jumlah puskesmas yang dipelihara	unit	1		0		1		0		0		0		2		2		2		2		100		
				Jumlah ambulance yang disediakan	unit	2		0		2		0		0		0		2		2		2		2		100		
				Jumlah puskesmas yang dibangun	Paket	0				0								0		0		0		0		0		
			10. Peningkatan sarana prasarana	Jumlah alat kesehatan	Unit	49	Rp 40.000.000.0	0	Rp 0,00	49	Rp 16.520.516.3	0	Rp 0,00	155	Rp 6.581.770.17	0	Rp 3.315.566.57	0	Rp 3.170.115.15	155	Rp 13.067.451.8	100	79,1	155	Rp 13.067.451.8	100	32,67	

No.	Sasaran	Kode	Urusan/Bidang Urusan Pemerintahan dan Program/Kegiatan	Indikator Kinerja Program (outcome)/Kegiatan (output)	Satuan	Target RPJMD Kabupaten pada Tahun 2021 (Akhir Periode RPJMD)		Realisasi Capaian Kinerja RPJMD sampai dengan RKPD tahun lalu (n-2)		Target Kinerja dan Anggaran RKPD Tahun Berjalan (Tahun n-1) yang Dievaluasi		Realisasi Kinerja Pada Triwulan								Realisasi Capaian Kinerja dan Anggaran RKPD kabupaten yang Dievaluasi		Tingkat Capaian Kinerja dan Realisasi Anggaran RKPD yang dievaluasi		Realisasi Kinerja dan Anggaran RPJMD s/d Tahun 2020		Tingkat Capaian Kinerja dan Realisasi Anggaran RPJMD s/d Tahun 2020		Unit PD Penanggung Jawab
												I		II		III		IV										
						K	Rp.	K	Rp.	K	Rp.	K	Rp.	K	Rp.	K	Rp.	K	Rp.	K	Rp.	K	Rp.	K	Rp.	K	Rp.	K	Rp.	
				pelayanan kesehatan dasar	yang disediakan		00,00				80,00				9,00		0,00		0,00		99,00				99,00				
					Jumlah sarana lain yang disediakan	unit	512		0		512		0		0		9		472		481		100		481		93,95			
					Jumlah Puskesmas dibangun	paket	0		0		0		0						0		0		0		0		0			
					Jumlah Puskesmas direhab		0		0		0		0		1		3		0		4		4		4		0			
				11. Kalibrasi alkes puskesmas (DAK)	Jumlah alkes yang dikalibrasi	buah	124	Rp 12.000.000.000,0	0	Rp 0,00	124	Rp 75.000.000,00	0	Rp 0,00	0	Rp 74.503.000,00	7	Rp 0,00	124	Rp 0,00	131	Rp 74.503.000,00	100	99,34	131	Rp 74.503.000,00	100	0,62		
				12. Pengawasan obat dan makanan (DAK)	Jumlah Kegiatan Pembinaan dan pengawasan farmasi	kali	29	Rp 0,00	0	Rp 0,00	29	Rp 267.632.000,00	0	Rp 0,00	0	Rp 0,00	26	Rp 0,00	6	Rp 32.300.000,00	32	Rp 32.300.000,00	32	12,07	32	Rp 32.300.000,00	100	0		

No.	Sasaran	Kode	Urusan/Bidang Urusan Pemerintahan dan Program/Kegiatan	Indikator Kinerja Program (outcome)/Kegiatan (output)	Satuan	Target RPJMD Kabupaten pada Tahun 2021 (Akhir Periode RPJMD)		Realisasi Capaian Kinerja RPJMD sampai dengan RKPD tahun lalu (n-2)		Target Kinerja dan Anggaran RKPD Tahun Berjalan (Tahun n-1) yang Dievaluasi		Realisasi Kinerja Pada Triwulan								Realisasi Capaian Kinerja dan Anggaran RKPD kabupaten yang Dievaluasi		Tingkat Capaian Kinerja dan Realisasi Anggaran RKPD yang dievaluasi		Realisasi Kinerja dan Anggaran RPJMD s/d Tahun 2020		Tingkat Capaian Kinerja dan Realisasi Anggaran RPJMD s/d Tahun 2020		Unit PD Penanggung Jawab
												I		II		III		IV										
						K	Rp.	K	Rp.	K	Rp.	K	Rp.	K	Rp.	K	Rp.	K	Rp.	K	Rp.	K	Rp.	K	Rp.	K	Rp.	
				Jumlah kegiatan pengawasan makanan	kali	7		0		7		0		0		0		3		3		3		3		42,86		
			13. Peningkatan sarana prasarana pelayanan kesehatan dasar (DAK)	Jumlah sarana yang disediakan	unit	2	Rp 0,00	0	Rp 0,00	2	Rp 8.272.907.574,00	0	Rp 0,00	0	Rp 0,00	0	Rp 0,00	0	Rp 0,00	0	Rp 0,00	0	0	0	Rp 0,00	0	0	
				Jumlah puskesmas dibangun	unit	1		0		1		0		0		0		0		0		0		0		0		
			14. Distribusi obar dan E-logistik (DAK)	Jumlah puskesmas yang mendapat distribusi obat	puskesmas	26	Rp 0,00	0	Rp 0,00	26	Rp 123.938.000,00	0	Rp 24.805.000,00	26	Rp 12.195.000,00	0	Rp 47.395.000,00	0	Rp 35.495.000,00	26	Rp 119.890.000,00	26	96,73	26	Rp 119.890.000,00	100	0	
			15. Kegiatan pelayanan kesehatan baik	Jumlah jenis peralatan kebersihan	jenis	4	Rp 0,00	0	Rp 0,00	4	Rp 5.413.938.400,00	100	Rp 0,00		Rp 2.337.895.635,00	4	Rp 1.698.793.182,00	0	Rp 1.149.690.660,00	104	Rp 5.186.379.477,00	104	95,8	104	Rp 5.186.379.477,00	2600	0	

No.	Sasaran	Kode	Urusan/Bidang Urusan Pemerintahan dan Program/Kegiatan	Indikator Kinerja Program (outcome)/Kegiatan (output)	Satuan	Target RPJMD Kabupaten pada Tahun 2021 (Akhir Periode RPJMD)		Realisasi Capaian Kinerja RPJMD sampai dengan RKPD tahun lalu (n-2)		Target Kinerja dan Anggaran RKPD Tahun Berjalan (Tahun n-1) yang Dievaluasi		Realisasi Kinerja Pada Triwulan								Realisasi Capaian Kinerja dan Anggaran RKPD kabupaten yang Dievaluasi		Tingkat Capaian Kinerja dan Realisasi Anggaran RKPD yang dievaluasi		Realisasi Kinerja dan Anggaran RPJMD s/d Tahun 2020		Tingkat Capaian Kinerja dan Realisasi Anggaran RPJMD s/d Tahun 2020		Unit PD Penanggung Jawab
												I		II		III		IV										
						K	Rp.	K	Rp.	K	Rp.	K	Rp.	K	Rp.	K	Rp.	K	Rp.	K	Rp.	K	Rp.	K	Rp.	K	Rp.	
			kegiatan promotif/preventif maupun kuratif/rehabilitatif	dan bahan pembersih yang disediakan																								
				Jumlah jenis peralatan kesehatan yang disediakan	jenis	6		0		6		0						6		6		6		6		100		
						Rata-Rata Capaian Kinerja (%)																100	549,55	Capaian Kinerja s/d Tahun 2020 (%)		100		
						Predikat Kinerja																ST		Predikat Kinerja s/d Tahun 2020		ST		
		2.	Program Upaya Kesehatan Masyarakat di Puskesmas	Puskesmas Terakreditasi		26	Rp 0,00	0	Rp 101.459.534.040,00	26	Rp 108.232.907.111,64		Rp 14.197.152.081,36		Rp 16.714.228.491,48		Rp 19.370.212.662,32	26	Rp 39.513.813.803,56	26	Rp 89.795.407.038,72	100	82,96	26	Rp 191.254.941.078,72	100	0	
			1. Penyediaan biaya	Jumlah jenis kegiata	Paket	13	Rp 557.900.	0	Rp 1.221.05	13	Rp 1.249.53	0	Rp 127.157.	9	Rp 149.788.	0	Rp 147.326.	4	Rp 747.374.	13	Rp 1.171.64	13	93,77	13	Rp 2.392.70	100	428,88	

No.	Sasaran	Kode	Urusan/Bidang Urusan Pemerintahan dan Program/Kegiatan	Indikator Kinerja Program (outcome)/Kegiatan (output)	Satuan	Target RPJMD Kabupaten pada Tahun 2021 (Akhir Periode RPJMD)		Realisasi Capaian Kinerja RPJMD sampai dengan RKPD tahun lalu (n-2)		Target Kinerja dan Anggaran RKPD Tahun Berjalan (Tahun n-1) yang Dievaluasi		Realisasi Kinerja Pada Triwulan								Realisasi Capaian Kinerja dan Anggaran RKPD kabupaten yang Dievaluasi		Tingkat Capaian Kinerja dan Realisasi Anggaran RKPD yang dievaluasi		Realisasi Kinerja dan Anggaran RPJMD s/d Tahun 2020		Tingkat Capaian Kinerja dan Realisasi Anggaran RPJMD s/d Tahun 2020		Unit PD Penanggung Jawab
												I		II		III		IV										
						K	Rp.	K	Rp.	K	Rp.	K	Rp.	K	Rp.	K	Rp.	K	Rp.	K	Rp.	K	Rp.	K	Rp.	K	Rp.	K	Rp.	
			operasional dan pemeliharaan Puskesmas Sidoarjo	n operasional rutin yang dilaksanakan			000,00		6.451,00		7.647,00		644,00		937,00		590,00		676,00		7.847,00				4.298,00				
				Jumlah paket pemeliharaan yang dilaksanakan	Paket	3		0		3		0		0		0		3		3		3		3		3		100		
			2. Penyediaan biaya operasional dan pemeliharaan Puskesmas Urangagung	Jumlah jenis kegiatan operasional rutin yang dilaksanakan	Paket	7	Rp 359.574.000,00	0	Rp 1.094.577.049,00	7	Rp 563.703.472,00	0	Rp 54.531.472,00	6	Rp 74.270.099,00	0	Rp 70.846.059,00	1	Rp 332.759.966,00	7	Rp 532.407.596,00	7	94,45	7	Rp 1.626.984.645,00	100	452,48	
				Jumlah paket pemeliharaan yang dilaksanakan	Paket	0		0		0		0		0		0		0		0		0		0		0		0		
			3. Penyediaan biaya	Jumlah jenis kegiata	Paket	10	Rp 500.400.	0	Rp 371.686.	10	Rp 540.060.	0	Rp 60.869.5	9	Rp 80.532.4	0	Rp 78.262.4	1	Rp 256.369.	10	Rp 476.033.	10	88,14	10	Rp 847.720.	100	169,41	

No.	Sasaran	Kode	Urusan/Bidang Urusan Pemerintahan dan Program/Kegiatan	Indikator Kinerja Program (outcome)/Kegiatan (output)	Satuan	Target RPJMD Kabupaten pada Tahun 2021 (Akhir Periode RPJMD)		Realisasi Capaian Kinerja RPJMD sampai dengan RKPD tahun lalu (n-2)		Target Kinerja dan Anggaran RKPD Tahun Berjalan (Tahun n-1) yang Dievaluasi		Realisasi Kinerja Pada Triwulan								Realisasi Capaian Kinerja dan Anggaran RKPD kabupaten yang Dievaluasi		Tingkat Capaian Kinerja dan Realisasi Anggaran RKPD yang dievaluasi		Realisasi Kinerja dan Anggaran RPJMD s/d Tahun 2020		Tingkat Capaian Kinerja dan Realisasi Anggaran RPJMD s/d Tahun 2020		Unit PD Penanggung Jawab
												I		II		III		IV										
						K	Rp.	K	Rp.	K	Rp.	K	Rp.	K	Rp.	K	Rp.	K	Rp.	K	Rp.	K	Rp.	K	Rp.	K	Rp.	
			operasional dan pemeliharaan Puskesmas Sekardangan	n operasional rutin yang dilaksanakan			000,00		343,00		959,00		65,00		78,00		78,00		291,00		812,00				155,00			
				Jumlah paket pemeliharaan yang dilaksanakan	Paket	0				0						0		0		0		0		0		0		
			4. Penyediaan biaya operasional dan pemeliharaan Puskesmas Buduran	Jumlah jenis kegiatan operasional rutin yang dilaksanakan	Paket	7	Rp 650.000.000,00	0	Rp 993.714.311,00	7	Rp 608.960.000,00	0	Rp 85.954.963,00	6	Rp 129.723.738,00	0	Rp 124.700.501,00	1	Rp 225.940.512,00	7	Rp 566.319.714,00	7	93	7	Rp 1.560.034.025,00	100	240,01	
				Jumlah paket pemeliharaan yang dilaksanakan	Paket	0		0		0		0		0		0		0		0		0		0		0		
			5. Penyediaan biaya	Jumlah jenis kegiata	Paket	8	Rp 504.000.	0	Rp 351.420.	8	Rp 715.312.	0	Rp 65.003.2	6	Rp 105.767.	0	Rp 100.187.	2	Rp 211.558.	8	Rp 482.517.	8	67,46	8	Rp 833.937.	100	165,46	

No.	Sasaran	Kode	Urusan/Bidang Urusan Pemerintahan dan Program/Kegiatan	Indikator Kinerja Program (outcome)/Kegiatan (output)	Satuan	Target RPJMD Kabupaten pada Tahun 2021 (Akhir Periode RPJMD)		Realisasi Capaian Kinerja RPJMD sampai dengan RKPD tahun lalu (n-2)		Target Kinerja dan Anggaran RKPD Tahun Berjalan (Tahun n-1) yang Dievaluasi		Realisasi Kinerja Pada Triwulan								Realisasi Capaian Kinerja dan Anggaran RKPD kabupaten yang Dievaluasi		Tingkat Capaian Kinerja dan Realisasi Anggaran RKPD yang dievaluasi		Realisasi Kinerja dan Anggaran RPJMD s/d Tahun 2020		Tingkat Capaian Kinerja dan Realisasi Anggaran RPJMD s/d Tahun 2020		Unit PD Penanggung Jawab
												I		II		III		IV										
						K	Rp.	K	Rp.	K	Rp.	K	Rp.	K	Rp.	K	Rp.	K	Rp.	K	Rp.	K	Rp.	K	Rp.	K	Rp.	
			operasional dan pemeliharaan Puskesmas Candi	n operasional rutin yang dilaksanakan			000,00		334,00		345,00		04,00		292,00		876,00		959,00		331,00				665,00			
				Jumlah paket pemeliharaan yang dilaksanakan	Paket	0		0		0		0				0		0		0		0		0		0		
			6. Penyediaan biaya operasional dan pemeliharaan Puskesmas Porong	Jumlah jenis kegiatan operasional rutin yang dilaksanakan	Paket	9	Rp 989.023.138,00	0	Rp 576.450.243,00	9	Rp 1.057.417.740,00	0	Rp 123.105.437,00	8	Rp 163.556.762,00	8	Rp 166.632.626,00	0	Rp 506.845.405,00	16	Rp 960.140.230,00	16	90,8	16	Rp 1.536.590.473,00	100	155,36	
				Jumlah paket pemeliharaan yang dilaksanakan	Paket	0		0		0		0				0		0		0		0		0		0		
			7. Penyediaan biaya operasion	Jumlah jenis kegiatan	Paket	12	Rp 489.000.000,	0	Rp 325.363.049,	12	Rp 1.183.002.30	0	Rp 45.001.697,0	9	Rp 81.552.968,0	0	Rp 71.471.489,0	3	Rp 949.756.855,	12	Rp 1.147.783.00	12	97,02	12	Rp 1.473.146.05	100	301,26	

No.	Sasaran	Kode	Urusan/Bidang Urusan Pemerintahan dan Program/Kegiatan	Indikator Kinerja Program (outcome)/Kegiatan (output)	Satuan	Target RPJMD Kabupaten pada Tahun 2021 (Akhir Periode RPJMD)		Realisasi Capaian Kinerja RPJMD sampai dengan RKPD tahun lalu (n-2)		Target Kinerja dan Anggaran RKPD Tahun Berjalan (Tahun n-1) yang Dievaluasi		Realisasi Kinerja Pada Triwulan								Realisasi Capaian Kinerja dan Anggaran RKPD kabupaten yang Dievaluasi		Tingkat Capaian Kinerja dan Realisasi Anggaran RKPD yang dievaluasi		Realisasi Kinerja dan Anggaran RPJMD s/d Tahun 2020		Tingkat Capaian Kinerja dan Realisasi Anggaran RPJMD s/d Tahun 2020		Unit PD Penanggung Jawab
												I		II		III		IV										
						K	Rp.	K	Rp.	K	Rp.	K	Rp.	K	Rp.	K	Rp.	K	Rp.	K	Rp.	K	Rp.	K	Rp.	K	Rp.	
			al dan pemeliharaan Puskesmas Kedungsolo	operasional rutin yang dilaksanakan			00		00		8,00		0		0		0		00		9,00				8,00			
				Jumlah paket pemeliharaan yang dilaksanakan	Paket	0		0		0		0		0		0		0		0		0		0		0		
			8. Penyediaan biaya operasional dan pemeliharaan Puskesmas Jabon	Jumlah jenis kegiatan operasional rutin yang dilaksanakan	Paket	10	Rp 721.000.000,00	0	Rp 715.170.740,00	10	Rp 1.117.167.071,00	0	Rp 127.157.326,00	9	Rp 167.235.855,00	0	Rp 169.023.969,00	1	Rp 565.167.807,00	10	Rp 1.028.584.957,00	10	92,07	10	Rp 1.743.755.697,00	100	241,85	
				Jumlah paket pemeliharaan yang dilaksanakan	Paket	2		0		2		0		0		1		1		2		2		2		100		
			9. Penyediaan biaya operasion	Jumlah jenis kegiatan	Paket	9	Rp 638.612.377,	0	Rp 613.007.418,	9	Rp 974.606.178,	0	Rp 175.980.277,	8	Rp 147.079.966,	0	Rp 169.752.970,	0	Rp 438.078.092,	8	Rp 930.891.305,	8	95,51	8	Rp 1.543.898.72	88,89	241,76	

No.	Sasaran	Kode	Urusan/Bidang Urusan Pemerintahan dan Program/Kegiatan	Indikator Kinerja Program (outcome)/Kegiatan (output)	Satuan	Target RPJMD Kabupaten pada Tahun 2021 (Akhir Periode RPJMD)		Realisasi Capaian Kinerja RPJMD sampai dengan RKPD tahun lalu (n-2)		Target Kinerja dan Anggaran RKPD Tahun Berjalan (Tahun n-1) yang Dievaluasi		Realisasi Kinerja Pada Triwulan								Realisasi Capaian Kinerja dan Anggaran RKPD kabupaten yang Dievaluasi		Tingkat Capaian Kinerja dan Realisasi Anggaran RKPD yang dievaluasi		Realisasi Kinerja dan Anggaran RPJMD s/d Tahun 2020		Tingkat Capaian Kinerja dan Realisasi Anggaran RPJMD s/d Tahun 2020		Unit PD Penanggung Jawab
												I		II		III		IV										
						K	Rp.	K	Rp.	K	Rp.	K	Rp.	K	Rp.	K	Rp.	K	Rp.	K	Rp.	K	Rp.	K	Rp.	K	Rp.	
			al dan pemeliharaan Puskesmas Krembung	operasional rutin yang dilaksanakan			00		00		00		00		00		00		00		00				3,00			
				Jumlah paket pemeliharaan yang dilaksanakan	Paket	0		0		0		0		0		0		0		0		0		0		0			
			10. Penyediaan biaya operasional dan pemeliharaan Puskesmas Tanggulangin	Jumlah jenis kegiatan operasional rutin yang dilaksanakan	Paket	13	Rp 575.000.000,00	0	Rp 624.694.703,00	13	Rp 1.162.970.145,00	0	Rp 95.650.864,00	10	Rp 126.583.442,00	0	Rp 124.976.430,00	3	Rp 773.472.668,00	13	Rp 1.120.683.404,00	13	96,36	13	Rp 1.745.378.107,00	100	303,54	
				Jumlah paket pemeliharaan yang dilaksanakan	Paket	0		0		0		0		0		0		0		0		0		0		0			
			11. Penyediaan biaya	Jumlah jenis kegiata	Paket	15	Rp 638.000.	0	Rp 883.588.	15	Rp 1.502.36	0	Rp 118.182.	10	Rp 149.536.	0	Rp 144.924.	5	Rp 1.005.77	15	Rp 1.418.41	15	94,41	15	Rp 2.302.00	100	360,82	

No.	Sasaran	Kode	Urusan/Bidang Urusan Pemerintahan dan Program/Kegiatan	Indikator Kinerja Program (outcome)/Kegiatan (output)	Satuan	Target RPJMD Kabupaten pada Tahun 2021 (Akhir Periode RPJMD)		Realisasi Capaian Kinerja RPJMD sampai dengan RKPD tahun lalu (n-2)		Target Kinerja dan Anggaran RKPD Tahun Berjalan (Tahun n-1) yang Dievaluasi		Realisasi Kinerja Pada Triwulan								Realisasi Capaian Kinerja dan Anggaran RKPD kabupaten yang Dievaluasi		Tingkat Capaian Kinerja dan Realisasi Anggaran RKPD yang dievaluasi		Realisasi Kinerja dan Anggaran RPJMD s/d Tahun 2020		Tingkat Capaian Kinerja dan Realisasi Anggaran RPJMD s/d Tahun 2020		Unit PD Penanggung Jawab
												I		II		III		IV										
						K	Rp.	K	Rp.	K	Rp.	K	Rp.	K	Rp.	K	Rp.	K	Rp.	K	Rp.	K	Rp.	K	Rp.	K	Rp.	K	Rp.	
			operasional dan pemeliharaan Puskesmas Tulangan	n operasional rutin yang dilaksanakan			000,00		646,00		8.493,00		382,00		795,00		508,00		2.091,00		5.776,00				4.422,00				
				Jumlah paket pemeliharaan yang dilaksanakan	Paket	1		0		1		0		0		0		1		1		1		1		100			
			12. Penyediaan biaya operasional dan pemeliharaan Puskesmas Kepadangan	Jumlah jenis kegiatan operasional rutin yang dilaksanakan	Paket	8	Rp 399.322.000,00	0	Rp 510.927.869,00	8	Rp 699.167.560,00	0	Rp 54.828.957,00	7	Rp 87.583.728,00	0	Rp 90.477.094,00	1	Rp 426.692.052,00	8	Rp 659.581.831,00	8	94,34	8	Rp 1.170.509.700,00	100	293,12	
				Jumlah paket pemeliharaan yang dilaksanakan	Paket	0		0		0		0		0		0		0		0		0		0		0			
			13. Penyediaan biaya	Jumlah jenis kegiata	Paket	12	Rp 1.265.69	0	Rp 1.368.30	12	Rp 1.585.76	0	Rp 105.672.	11	Rp 263.166.	0	Rp 211.753.	1	Rp 945.152.	12	Rp 1.525.74	12	96,22	12	Rp 2.894.05	100	228,65	

No.	Sasaran	Kode	Urusan/Bidang Urusan Pemerintahan dan Program/Kegiatan	Indikator Kinerja Program (outcome)/Kegiatan (output)	Satuan	Target RPJMD Kabupaten pada Tahun 2021 (Akhir Periode RPJMD)		Realisasi Capaian Kinerja RPJMD sampai dengan RKPD tahun lalu (n-2)		Target Kinerja dan Anggaran RKPD Tahun Berjalan (Tahun n-1) yang Dievaluasi		Realisasi Kinerja Pada Triwulan								Realisasi Capaian Kinerja dan Anggaran RKPD kabupaten yang Dievaluasi		Tingkat Capaian Kinerja dan Realisasi Anggaran RKPD yang dievaluasi		Realisasi Kinerja dan Anggaran RPJMD s/d Tahun 2020		Tingkat Capaian Kinerja dan Realisasi Anggaran RPJMD s/d Tahun 2020		Unit PD Penanggung Jawab
												I		II		III		IV										
						K	Rp.	K	Rp.	K	Rp.	K	Rp.	K	Rp.	K	Rp.	K	Rp.	K	Rp.	K	Rp.	K	Rp.	K	Rp.	
			operasional dan pemeliharaan Puskesmas Taman	n operasional rutin yang dilaksanakan			1.882,00		7.724,00		0.000,00		721,00		489,00		882,00		666,00		5.758,00				3.482,00			
				Jumlah paket pemeliharaan yang dilaksanakan	Paket	0		0		0		0		0		0		0		0		0		0		0		0		
			14. Penyediaan biaya operasional dan pemeliharaan Puskesmas Trosobo	Jumlah paket pemeliharaan yang dilaksanakan	Paket	0	Rp 411.000.000,00	0	Rp 504.965.667,00	0	Rp 712.260.376,00	0	Rp 58.360.747,00	0	Rp 81.339.948,00	0	Rp 79.858.327,00	0	Rp 414.135.267,00	0	Rp 633.694.289,00	0	88,97	0	Rp 1.138.659.956,00	0	277,05	
				Jumlah jenis kegiatan operasional rutin yang dilaksanakan	Paket	9		0		9		0		7		0		2		9		9		9		10		

No.	Sasaran	Kode	Urusan/Bidang Urusan Pemerintahan dan Program/Kegiatan	Indikator Kinerja Program (outcome)/Kegiatan (output)	Satuan	Target RPJMD Kabupaten pada Tahun 2021 (Akhir Periode RPJMD)		Realisasi Capaian Kinerja RPJMD sampai dengan RKPD tahun lalu (n-2)		Target Kinerja dan Anggaran RKPD Tahun Berjalan (Tahun n-1) yang Dievaluasi		Realisasi Kinerja Pada Triwulan								Realisasi Capaian Kinerja dan Anggaran RKPD kabupaten yang Dievaluasi		Tingkat Capaian Kinerja dan Realisasi Anggaran RKPD yang dievaluasi		Realisasi Kinerja dan Anggaran RPJMD s/d Tahun 2020		Tingkat Capaian Kinerja dan Realisasi Anggaran RPJMD s/d Tahun 2020		Unit PD Penanggung Jawab
												I		II		III		IV										
						K	Rp.	K	Rp.	K	Rp.	K	Rp.	K	Rp.	K	Rp.	K	Rp.	K	Rp.	K	Rp.	K	Rp.	K	Rp.	K	Rp.	
				15. Penyediaan biaya operasional dan pemeliharaan Puskesmas Sukodono	Jumlah jenis kegiatan operasional rutin yang dilaksanakan	Paket	9	Rp 1.398.034.367,00	0	Rp 1.081.625.724,00	9	Rp 1.323.953.701,00	0	Rp 190.653.208,00	7	Rp 249.941.790,00	0	Rp 241.389.159,00	2	Rp 574.416.063,00	9	Rp 1.256.400.220,00	9	94,9	9	Rp 2.338.025.944,00	100	167,24	
					Jumlah paket pemeliharaan yang dilaksanakan	Paket	0		0		0		0		0		0		0		0		0		0		0		0		
				16. Penyediaan biaya operasional dan pemeliharaan Puskesmas Sedati	Jumlah jenis kegiatan operasional rutin yang dilaksanakan	Paket	9	Rp 1.289.000.000,00	0	Rp 851.146.327,00	9	Rp 940.782.308,00	0	Rp 150.600.904,00	11	Rp 190.394.376,00	0	Rp 189.413.762,00	0	Rp 337.310.085,00	11	Rp 867.719.127,00	11	92,23	11	Rp 1.718.865.454,00	100	133,35	
					Jumlah paket pemeliharaan yang dilaksanakan	Paket	0		0		0		0		0		0		0		0		0		0		0		0		

No.	Sasaran	Kode	Urusan/Bidang Urusan Pemerintahan dan Program/Kegiatan	Indikator Kinerja Program (outcome)/Kegiatan (output)	Satuan	Target RPJMD Kabupaten pada Tahun 2021 (Akhir Periode RPJMD)		Realisasi Capaian Kinerja RPJMD sampai dengan RKPD tahun lalu (n-2)		Target Kinerja dan Anggaran RKPD Tahun Berjalan (Tahun n-1) yang Dievaluasi		Realisasi Kinerja Pada Triwulan								Realisasi Capaian Kinerja dan Anggaran RKPD kabupaten yang Dievaluasi		Tingkat Capaian Kinerja dan Realisasi Anggaran RKPD yang dievaluasi		Realisasi Kinerja dan Anggaran RPJMD s/d Tahun 2020		Tingkat Capaian Kinerja dan Realisasi Anggaran RPJMD s/d Tahun 2020		Unit PD Penanggung Jawab
												I		II		III		IV										
						K	Rp.	K	Rp.	K	Rp.	K	Rp.	K	Rp.	K	Rp.	K	Rp.	K	Rp.	K	Rp.	K	Rp.	K	Rp.	K	Rp.	
			17. Penyediaan biaya operasional dan pemeliharaan Puskesmas Waru	Jumlah jenis kegiatan operasional rutin yang dilaksanakan	Paket	7	Rp 580.781.507,00	0	Rp 765.753.275,00	7	Rp 857.330.182,00	0	Rp 115.839.574,00	7	Rp 145.761.317,00	0	Rp 145.605.790,00	0	Rp 385.885.819,00	7	Rp 793.092.500,00	7	92,51	7	Rp 1.558.845.775,00	100	268,4		
				Jumlah paket pemeliharaan yang dilaksanakan	Paket	0		0		0		0		0		0		0		0		0		0		0				
			18. Penyediaan biaya operasional dan pemeliharaan Puskesmas Medaeng	Jumlah jenis kegiatan operasional rutin yang dilaksanakan	Paket	10	Rp 562.000.000.000,00	0	Rp 615.228.736,00	10	Rp 657.990.398,00	0	Rp 53.563.804,00	9	Rp 75.255.669,00	0	Rp 71.621.680,00	1	Rp 353.496.191,00	10	Rp 553.937.344,00	10	84,19	10	Rp 1.169.166.080,00	100	208,04		
				Jumlah paket pemeliharaan yang dilaksanakan	Paket	1		0		1		0		0		0		1		1		1		1		100				

No.	Sasaran	Kode	Urusan/Bidang Urusan Pemerintahan dan Program/Kegiatan	Indikator Kinerja Program (outcome)/Kegiatan (output)	Satuan	Target RPJMD Kabupaten pada Tahun 2021 (Akhir Periode RPJMD)		Realisasi Capaian Kinerja RPJMD sampai dengan RKPD tahun lalu (n-2)		Target Kinerja dan Anggaran RKPD Tahun Berjalan (Tahun n-1) yang Dievaluasi		Realisasi Kinerja Pada Triwulan								Realisasi Capaian Kinerja dan Anggaran RKPD kabupaten yang Dievaluasi		Tingkat Capaian Kinerja dan Realisasi Anggaran RKPD yang dievaluasi		Realisasi Kinerja dan Anggaran RPJMD s/d Tahun 2020		Tingkat Capaian Kinerja dan Realisasi Anggaran RPJMD s/d Tahun 2020		Unit PD Penanggung Jawab
												I		II		III		IV										
						K	Rp.	K	Rp.	K	Rp.	K	Rp.	K	Rp.	K	Rp.	K	Rp.	K	Rp.	K	Rp.	K	Rp.	K	Rp.	K	Rp.	
			19. Penyediaan biaya operasional dan pemeliharaan Puskesmas Gedangan	Jumlah jenis kegiatan operasional rutin yang dilaksanakan	Paket	9	Rp 477.000.000,00	0	Rp 275.122.347,00	9	Rp 545.900.000,00	0	Rp 56.160.045,00	8	Rp 98.722.499,00	0	Rp 87.993.944,00	1	Rp 173.236.857,00	9	Rp 416.113.345,00	9	76,23	9	Rp 691.235.692,00	100	144,91	
				Jumlah paket pemeliharaan yang dilaksanakan	Paket	0		0		0		0				0		0		0		0		0		0		0		
			20. Penyediaan biaya operasional dan pemeliharaan Puskesmas Krian	Jumlah jenis kegiatan operasional rutin yang dilaksanakan	Paket	9	Rp 799.308.979,00	0	Rp 1.632.831.770,00	9	Rp 1.822.009.125,00	0	Rp 113.543.586,00	6	Rp 257.814.566,00	0	Rp 207.620.995,00	3	Rp 1.195.363.689,00	9	Rp 1.774.342.836,00	9	97,38	9	Rp 3.407.174.606,00	100	426,27	
				Jumlah paket pemeliharaan yang dilaksanakan	Paket	1		0		1		0		0		0		1		1		1		1		100			

No.	Sasaran	Kode	Urusan/Bidang Urusan Pemerintahan dan Program/Kegiatan	Indikator Kinerja Program (outcome)/Kegiatan (output)	Satuan	Target RPJMD Kabupaten pada Tahun 2021 (Akhir Periode RPJMD)		Realisasi Capaian Kinerja RPJMD sampai dengan RKPD tahun lalu (n-2)		Target Kinerja dan Anggaran RKPD Tahun Berjalan (Tahun n-1) yang Dievaluasi		Realisasi Kinerja Pada Triwulan								Realisasi Capaian Kinerja dan Anggaran RKPD kabupaten yang Dievaluasi		Tingkat Capaian Kinerja dan Realisasi Anggaran RKPD yang dievaluasi		Realisasi Kinerja dan Anggaran RPJMD s/d Tahun 2020		Tingkat Capaian Kinerja dan Realisasi Anggaran RPJMD s/d Tahun 2020		Unit PD Penanggung Jawab
												I		II		III		IV										
						K	Rp.	K	Rp.	K	Rp.	K	Rp.	K	Rp.	K	Rp.	K	Rp.	K	Rp.	K	Rp.	K	Rp.	K	Rp.	K	Rp.	
				21. Penyediaan biaya operasional dan pemeliharaan Puskesmas Bareng Krajan	Jumlah paket pemeliharaan yang dilaksanakan	Paket	3	Rp 867.580.322,00	0	Rp 975.160.805,00	3	Rp 1.057.285.630,00	0	Rp 114.460.511,00	0	Rp 148.607.013,00	0	Rp 146.192.103,00	3	Rp 560.591.757,00	3	Rp 969.851.384,00	3	91,73	3	Rp 1.945.012.189,00	100	224,19	
					Jumlah jenis kegiatan operasional rutin yang dilaksanakan	Paket	14		0		14		0		8		0		6		14		14		14		100		
				22. Penyediaan biaya operasional dan pemeliharaan Puskesmas Tarik	Jumlah jenis kegiatan operasional rutin yang dilaksanakan	Paket	10	Rp 718.961.960,00	0	Rp 1.300.518.670,00	10	Rp 1.313.173.195,00	0	Rp 173.836.416,00	7	Rp 234.586.605,00	0	Rp 232.648.048,00	3	Rp 583.916.915,00	10	Rp 1.224.987.984,00	10	93,28	10	Rp 2.525.506.654,00	100	351,27	
					Jumlah paket pemeliharaan	Paket	0		0		0		0				0		0		0		0		0		0		

No.	Sasaran	Kode	Urusan/Bidang Urusan Pemerintahan dan Program/Kegiatan	Indikator Kinerja Program (outcome)/Kegiatan (output)	Satuan	Target RPJMD Kabupaten pada Tahun 2021 (Akhir Periode RPJMD)		Realisasi Capaian Kinerja RPJMD sampai dengan RKPD tahun lalu (n-2)		Target Kinerja dan Anggaran RKPD Tahun Berjalan (Tahun n-1) yang Dievaluasi		Realisasi Kinerja Pada Triwulan								Realisasi Capaian Kinerja dan Anggaran RKPD kabupaten yang Dievaluasi		Tingkat Capaian Kinerja dan Realisasi Anggaran RKPD yang dievaluasi		Realisasi Kinerja dan Anggaran RPJMD s/d Tahun 2020		Tingkat Capaian Kinerja dan Realisasi Anggaran RPJMD s/d Tahun 2020		Unit PD Penanggung Jawab
												I		II		III		IV									
						K	Rp.	K	Rp.	K	Rp.	K	Rp.	K	Rp.	K	Rp.	K	Rp.	K	Rp.	K	Rp.	K	Rp.	K	Rp.	
				yang dilaksanakan																								
			23. Penyediaan biaya operasional dan pemeliharaan Puskesmas Balongbendo	Jumlah jenis kegiatan operasional rutin yang dilaksanakan	Paket	12	Rp 486.073.758,00	0	Rp 809.219.318,00	12	Rp 830.142.568,00	0	Rp 125.515.334,00	8	Rp 160.913.916,00	0	Rp 156.002.123,00	4	Rp 338.367.529,00	12	Rp 780.798.902,00	12	94,06	12	Rp 1.590.018.220,00	100	327,11	
				Jumlah paket pemeliharaan yang dilaksanakan	Paket	0		0		0		0				0		0		0		0		0		0		
			24. Penyediaan biaya operasional dan pemeliharaan Puskesmas Wonoayu	Jumlah jenis kegiatan operasional rutin yang dilaksanakan	Paket	10	Rp 619.000.000,00	0	Rp 889.342.121,00	10	Rp 943.673.833,00	0	Rp 133.291.959,00	7	Rp 177.854.763,00	0	Rp 190.659.607,00	3	Rp 391.884.696,00	10	Rp 893.691.025,00	10	94,7	10	Rp 1.783.033.146,00	100	288,05	
				Jumlah paket pemeliharaan	Paket	0		0		0		0				0		0		0		0		0		0		

No.	Sasaran	Kode	Urusan/Bidang Urusan Pemerintahan dan Program/Kegiatan	Indikator Kinerja Program (outcome)/Kegiatan (output)	Satuan	Target RPJMD Kabupaten pada Tahun 2021 (Akhir Periode RPJMD)		Realisasi Capaian Kinerja RPJMD sampai dengan RKPD tahun lalu (n-2)		Target Kinerja dan Anggaran RKPD Tahun Berjalan (Tahun n-1) yang Dievaluasi		Realisasi Kinerja Pada Triwulan								Realisasi Capaian Kinerja dan Anggaran RKPD kabupaten yang Dievaluasi		Tingkat Capaian Kinerja dan Realisasi Anggaran RKPD yang dievaluasi		Realisasi Kinerja dan Anggaran RPJMD s/d Tahun 2020		Tingkat Capaian Kinerja dan Realisasi Anggaran RPJMD s/d Tahun 2020		Unit PD Penanggung Jawab
												I		II		III		IV										
						K	Rp.	K	Rp.	K	Rp.	K	Rp.	K	Rp.	K	Rp.	K	Rp.	K	Rp.	K	Rp.	K	Rp.	K	Rp.	
				yang dilaksanakan																								
			25. Penyediaan biaya operasional dan pemeliharaan Puskesmas Prambon	Jumlah jenis kegiatan operasional rutin yang dilaksanakan	Paket	11	Rp 746.000.000,00	0	Rp 647.649.028,00	11	Rp 1.363.897.315,00	0	Rp 144.287.109,00	8	Rp 214.443.785,00	0	Rp 270.163.989,00	3	Rp 626.803.274,00	11	Rp 1.255.698.157,00	11	92,07	11	Rp 1.903.347.185,00	100	255,14	
				Jumlah paket pemeliharaan yang dilaksanakan	Paket	1		0		1		0		3		0		0		3		3		3		100		
			26. Penyediaan biaya operasional dan Pemeliharaan Puskesmas Ganting	Jumlah jenis kegiatan operasional rutin yang dilaksanakan	Paket	7	Rp 443.000.000,00	0	Rp 1.001.051.245,00	7	Rp 532.335.740,00	0	Rp 41.664.040,00	8	Rp 71.774.708,00	0	Rp 65.124.485,00	0	Rp 226.327.220,00	8	Rp 404.890.453,00	8	76,06	8	Rp 1.405.941.698,00	100	317,37	
				Jumlah paket pemeliharaan yang	Paket	1		0		1		0		0		0		0		0		0		0		0		

No.	Sasaran	Kode	Urusan/Bidang Urusan Pemerintahan dan Program/Kegiatan	Indikator Kinerja Program (outcome)/Kegiatan (output)	Satuan	Target RPJMD Kabupaten pada Tahun 2021 (Akhir Periode RPJMD)		Realisasi Capaian Kinerja RPJMD sampai dengan RKPD tahun lalu (n-2)		Target Kinerja dan Anggaran RKPD Tahun Berjalan (Tahun n-1) yang Dievaluasi		Realisasi Kinerja Pada Triwulan								Realisasi Capaian Kinerja dan Anggaran RKPD kabupaten yang Dievaluasi		Tingkat Capaian Kinerja dan Realisasi Anggaran RKPD yang dievaluasi		Realisasi Kinerja dan Anggaran RPJMD s/d Tahun 2020		Tingkat Capaian Kinerja dan Realisasi Anggaran RPJMD s/d Tahun 2020		Unit PD Penanggung Jawab
												I		II		III		IV										
						K	Rp.	K	Rp.	K	Rp.	K	Rp.	K	Rp.	K	Rp.	K	Rp.	K	Rp.	K	Rp.	K	Rp.	K	Rp.	K	Rp.	
				dilaksanakan																									
			27. Peningkatan mutu pelayanan kesehatan yang didukung oleh sumber daya kesehatan PPK BLUD Puskesmas Barengkrajan	Jumlah jenis Obat / BMHP Yang Disediakan	Jenis	0	Rp 2.047.995.039,00	0	Rp 1.791.015.643,00	0	Rp 1.961.330.834,36	0	Rp 334.198.612,00	0	Rp 348.069.886,00	0	Rp 447.421.215,00	0	Rp 473.620.599,00	0	Rp 1.603.310.312,00	0	81,75	0	Rp 3.394.325.955,00	0	165,74	
				Prosentase Nakes Yang Terpenuhi Jaspelnya	%	100		0		100		0		100		0		0		100		100		100		100		
				Jumlah paket pemeliharaan yang dilaksanakan	Paket	8		0		8		2		0		2		4		8		8		8		100		

No.	Sasaran	Kode	Urusan/Bidang Urusan Pemerintahan dan Program/Kegiatan	Indikator Kinerja Program (outcome)/Kegiatan (output)	Satuan	Target RPJMD Kabupaten pada Tahun 2021 (Akhir Periode RPJMD)		Realisasi Capaian Kinerja RPJMD sampai dengan RKPD tahun lalu (n-2)		Target Kinerja dan Anggaran RKPD Tahun Berjalan (Tahun n-1) yang Dievaluasi		Realisasi Kinerja Pada Triwulan								Realisasi Capaian Kinerja dan Anggaran RKPD kabupaten yang Dievaluasi		Tingkat Capaian Kinerja dan Realisasi Anggaran RKPD yang dievaluasi		Realisasi Kinerja dan Anggaran RPJMD s/d Tahun 2020		Tingkat Capaian Kinerja dan Realisasi Anggaran RPJMD s/d Tahun 2020		Unit PD Penanggung Jawab
												I		II		III		IV										
						K	Rp.	K	Rp.	K	Rp.	K	Rp.	K	Rp.	K	Rp.	K	Rp.	K	Rp.	K	Rp.	K	Rp.	K	Rp.	K	Rp.	
				(alat, gedung, kendaraan)																										
				Jumlah pengadaan alkes yang dilaksanakan	Alkes	1		0		1		0		0		0		1		1		1		1		100			
				Jumlah paket pembangunan yang dilaksanakan	Paket	0		0		0		0		0		0		0		0		0		0		0			
			28. Peningkatan mutu pelayanan kesehatan yang didukung oleh sumber daya kesehatan PPK BLUD Puskesmas	Jumlah pengadaan alkes yang dilaksanakan	Paket	1	Rp 4.435.638.562,00	0	Rp 4.298.910.640,00	1	Rp 3.631.333.225,87	0	Rp 538.505.605,00	0	Rp 634.279.211,00	1	Rp 732.488.946,00	0	Rp 1.080.767.494,00	1	Rp 2.986.041.256,00	1	82,23	1	Rp 7.284.951.896,00	100	164,24		

No.	Sasaran	Kode	Urusan/Bidang Urusan Pemerintahan dan Program/Kegiatan	Indikator Kinerja Program (outcome)/Kegiatan (output)	Satuan	Target RPJMD Kabupaten pada Tahun 2021 (Akhir Periode RPJMD)		Realisasi Capaian Kinerja RPJMD sampai dengan RKPD tahun lalu (n-2)		Target Kinerja dan Anggaran RKPD Tahun Berjalan (Tahun n-1) yang Dievaluasi		Realisasi Kinerja Pada Triwulan								Realisasi Capaian Kinerja dan Anggaran RKPD kabupaten yang Dievaluasi		Tingkat Capaian Kinerja dan Realisasi Anggaran RKPD yang dievaluasi		Realisasi Kinerja dan Anggaran RPJMD s/d Tahun 2020		Tingkat Capaian Kinerja dan Realisasi Anggaran RPJMD s/d Tahun 2020		Unit PD Penanggung Jawab
												I		II		III		IV										
						K	Rp.	K	Rp.	K	Rp.	K	Rp.	K	Rp.	K	Rp.	K	Rp.	K	Rp.	K	Rp.	K	Rp.	K	Rp.	
				Balongbendo																								
					Prosentase Nakes Yang Terpenuhi Jaspelnya	%	100		0		100		0		100		0		0		100		100		100		100		
					Jumlah jenis Obat / BMHP Yang Disediakan	Jenis	1		0		1		0		0		1		0		1		1		1		100		
					Jumlah paket pembangunan yang dilaksanakan	Paket	1		0		1		0		0		0		1		1		1		1		100		
					Jumlah paket pemeliharaan yang dilaksanakan (alat, gedung	Paket	8		0		8		1		1		2		4		8		8		8		100		

No.	Sasaran	Kode	Urusan/Bidang Urusan Pemerintahan dan Program/Kegiatan	Indikator Kinerja Program (outcome)/Kegiatan (output)	Satuan	Target RPJMD Kabupaten pada Tahun 2021 (Akhir Periode RPJMD)		Realisasi Capaian Kinerja RPJMD sampai dengan RKPD tahun lalu (n-2)		Target Kinerja dan Anggaran RKPD Tahun Berjalan (Tahun n-1) yang Dievaluasi		Realisasi Kinerja Pada Triwulan								Realisasi Capaian Kinerja dan Anggaran RKPD kabupaten yang Dievaluasi		Tingkat Capaian Kinerja dan Realisasi Anggaran RKPD yang dievaluasi		Realisasi Kinerja dan Anggaran RPJMD s/d Tahun 2020		Tingkat Capaian Kinerja dan Realisasi Anggaran RPJMD s/d Tahun 2020		Unit PD Penanggung Jawab
												I		II		III		IV									
						K	Rp.	K	Rp.	K	Rp.	K	Rp.	K	Rp.	K	Rp.	K	Rp.	K	Rp.	K	Rp.	K	Rp.	K	Rp.	
				, kendaraan)																								
			29. Peningkatan mutu pelayanan kesehatan yang didukung oleh sumber daya kesehatan PPK BLUD Puskesmas Kepadangan	Prosentase Nakes Yang Terpenuhi Jaspelnya	%	100	Rp 1.516.540.815,00	0	Rp 1.150.231.690,00	100	Rp 1.282.898.606,20	0	Rp 162.204.424,00	100	Rp 150.949.040,00	0	Rp 265.315.330,00	0	Rp 476.129.552,00	100	Rp 1.054.598.346,00	100	82,2	100	Rp 2.204.830.036,00	100	145,39	
				Jumlah jenis Obat / BMHP Yang Disediakan	Jenis	1		0		1		1		0		0		0		1		1		1		100		
				Jumlah paket pemeliharaan yang dilaksanakan	Paket	4		0		4		0		1		1		2		4		4		4		100		

No.	Sasaran	Kode	Urusan/Bidang Urusan Pemerintahan dan Program/Kegiatan	Indikator Kinerja Program (outcome)/Kegiatan (output)	Satuan	Target RPJMD Kabupaten pada Tahun 2021 (Akhir Periode RPJMD)		Realisasi Capaian Kinerja RPJMD sampai dengan RKPD tahun lalu (n-2)		Target Kinerja dan Anggaran RKPD Tahun Berjalan (Tahun n-1) yang Dievaluasi		Realisasi Kinerja Pada Triwulan								Realisasi Capaian Kinerja dan Anggaran RKPD kabupaten yang Dievaluasi		Tingkat Capaian Kinerja dan Realisasi Anggaran RKPD yang dievaluasi		Realisasi Kinerja dan Anggaran RPJMD s/d Tahun 2020		Tingkat Capaian Kinerja dan Realisasi Anggaran RPJMD s/d Tahun 2020		Unit PD Penanggung Jawab
												I		II		III		IV										
						K	Rp.	K	Rp.	K	Rp.	K	Rp.	K	Rp.	K	Rp.	K	Rp.	K	Rp.	K	Rp.	K	Rp.	K	Rp.	K	Rp.	
				(alat, gedung, kendaraan)																									
				Jumlah paket pembangunan yang dilaksanakan	Paket	1		0		1		0		0		0		1		1		1		1		100			
				Jumlah pengadaan alkes yang dilaksanakan	Alkes	1		0		1		0		0		0		1		1		1		1		100			
			30. Peningkatan mutu pelayanan kesehatan yang didukung oleh sumber daya kesehatan PPK BLUD Puskesmas	Jumlah paket pemeliharaan yang dilaksanakan (alat, gedung, kendaraan)	Paket	7	Rp 3.438.504.607,00	0	Rp 3.766.796.069,00	7	Rp 2.568.774.696,94	0	Rp 368.378.356,00	0	Rp 392.732.658,00	8	Rp 573.986.103,00	0	Rp 764.432.461,00	8	Rp 2.099.529.578,00	8	81,73	8	Rp 5.866.325.647,00	100	170,61	

No.	Sasaran	Kode	Urusan/Bidang Urusan Pemerintahan dan Program/Kegiatan	Indikator Kinerja Program (outcome)/Kegiatan (output)	Satuan	Target RPJMD Kabupaten pada Tahun 2021 (Akhir Periode RPJMD)		Realisasi Capaian Kinerja RPJMD sampai dengan RKPD tahun lalu (n-2)		Target Kinerja dan Anggaran RKPD Tahun Berjalan (Tahun n-1) yang Dievaluasi		Realisasi Kinerja Pada Triwulan								Realisasi Capaian Kinerja dan Anggaran RKPD kabupaten yang Dievaluasi		Tingkat Capaian Kinerja dan Realisasi Anggaran RKPD yang dievaluasi		Realisasi Kinerja dan Anggaran RPJMD s/d Tahun 2020		Tingkat Capaian Kinerja dan Realisasi Anggaran RPJMD s/d Tahun 2020		Unit PD Penanggung Jawab
												I		II		III		IV										
						K	Rp.	K	Rp.	K	Rp.	K	Rp.	K	Rp.	K	Rp.	K	Rp.	K	Rp.	K	Rp.	K	Rp.	K	Rp.	
			Sidoarjo																									
				Prosentase Nakes Yang Terpenuhi Jaspelnya	%	100		0		100		0		100		0		0		100		100		100		100		
				Jumlah pengadaan alkes yang dilaksanakan	Alkes	2		0		2		0		0		0		2		2		2		2		100		
				Jumlah jenis Obat / BMHP Yang Disediakan	Jenis	0		0		0		0		0		0		0		0		0		0		0		
				Jumlah paket pembangunan yang dilaksanakan	Paket	0		0		0		0		0		0		0		0		0		0		0		

No.	Sasaran	Kode	Urusan/Bidang Urusan Pemerintahan dan Program/Kegiatan	Indikator Kinerja Program (outcome)/Kegiatan (output)	Satuan	Target RPJMD Kabupaten pada Tahun 2021 (Akhir Periode RPJMD)		Realisasi Capaian Kinerja RPJMD sampai dengan RKPD tahun lalu (n-2)		Target Kinerja dan Anggaran RKPD Tahun Berjalan (Tahun n-1) yang Dievaluasi		Realisasi Kinerja Pada Triwulan								Realisasi Capaian Kinerja dan Anggaran RKPD kabupaten yang Dievaluasi		Tingkat Capaian Kinerja dan Realisasi Anggaran RKPD yang dievaluasi		Realisasi Kinerja dan Anggaran RPJMD s/d Tahun 2020		Tingkat Capaian Kinerja dan Realisasi Anggaran RPJMD s/d Tahun 2020		Unit PD Penanggung Jawab
												I		II		III		IV										
						K	Rp.	K	Rp.	K	Rp.	K	Rp.	K	Rp.	K	Rp.	K	Rp.	K	Rp.	K	Rp.	K	Rp.	K	Rp.	K	Rp.	
				31. Peningkatan mutu pelayanan kesehatan yang didukung oleh sumber daya kesehatan PPK BLUD Puskesmas Buduran	Prosentase Nakes Yang Terpenuhi Jaspelnya	%	100	Rp 2.874.570.841,00	0	Rp 2.532.455.148,00	100	Rp 2.757.563.490,70	0	Rp 390.361.479,00	100	Rp 388.819.977,00	0	Rp 398.856.811,00	0	Rp 907.466.373,64	100	Rp 2.085.504.640,64	100	75,63	100	Rp 4.617.959.788,64	100	160,65	
					Jumlah paket pemeliharaan yang dilaksanakan (alat, gedung, kendaraan)	Paket	12		0		12		1		0		5		6		12		12		12		100		
					Jumlah paket pembangunan yang dilaksa	Paket	1		0		1		0		0		0		1		1		1		1		100		

No.	Sasaran	Kode	Urusan/Bidang Urusan Pemerintahan dan Program/Kegiatan	Indikator Kinerja Program (outcome)/Kegiatan (output)	Satuan	Target RPJMD Kabupaten pada Tahun 2021 (Akhir Periode RPJMD)		Realisasi Capaian Kinerja RPJMD sampai dengan RKPD tahun lalu (n-2)		Target Kinerja dan Anggaran RKPD Tahun Berjalan (Tahun n-1) yang Dievaluasi		Realisasi Kinerja Pada Triwulan								Realisasi Capaian Kinerja dan Anggaran RKPD kabupaten yang Dievaluasi		Tingkat Capaian Kinerja dan Realisasi Anggaran RKPD yang dievaluasi		Realisasi Kinerja dan Anggaran RPJMD s/d Tahun 2020		Tingkat Capaian Kinerja dan Realisasi Anggaran RPJMD s/d Tahun 2020		Unit PD Penanggung Jawab
												I		II		III		IV										
						K	Rp.	K	Rp.	K	Rp.	K	Rp.	K	Rp.	K	Rp.	K	Rp.	K	Rp.	K	Rp.	K	Rp.	K	Rp.	
				nakan																								
				Jumlah pengadaan alkes yang dilaksanakan	Alkes	4		0		4		1		0		2		1		4		4		4		100		
				Jumlah jenis Obat / BMHP Yang Disediakan	Jenis	0		0		0		0		0		0		0		0		0		0		0		
			32. Peningkatan mutu pelayanan kesehatan yang didukung oleh sumber daya kesehatan PPK BLUD Puskesmas Medaeng	Jumlah pengadaan alkes yang dilaksanakan	Alkes	0	Rp 1.735.103.907,00	0	Rp 1.608.808.968,00	0	Rp 1.501.983.677,46	0	Rp 226.611.701,00	0	Rp 234.063.212,00	0	Rp 319.989.622,00	0	Rp 397.736.804,00	0	Rp 1.178.401.339,00	0	78,46	0	Rp 2.787.210.307,00	0	160,64	

No.	Sasaran	Kode	Urusan/Bidang Urusan Pemerintahan dan Program/Kegiatan		Indikator Kinerja Program (outcome)/Kegiatan (output)	Satuan	Target RPJMD Kabupaten pada Tahun 2021 (Akhir Periode RPJMD)		Realisasi Capaian Kinerja RPJMD sampai dengan RKPD tahun lalu (n-2)		Target Kinerja dan Anggaran RKPD Tahun Berjalan (Tahun n-1) yang Dievaluasi		Realisasi Kinerja Pada Triwulan								Realisasi Capaian Kinerja dan Anggaran RKPD kabupaten yang Dievaluasi		Tingkat Capaian Kinerja dan Realisasi Anggaran RKPD yang dievaluasi		Realisasi Kinerja dan Anggaran RPJMD s/d Tahun 2020		Tingkat Capaian Kinerja dan Realisasi Anggaran RPJMD s/d Tahun 2020		Unit PD Penanggung Jawab
													I		II		III		IV									
							K	Rp.	K	Rp.	K	Rp.	K	Rp.	K	Rp.	K	Rp.	K	Rp.	K	Rp.	K	Rp.	K	Rp.	K	Rp.	
					Prosentase Nakes Yang Terpenuhi Jaspelnya	%	100		0		100		0		100		0		0		100		100		100		100		
					Jumlah jenis Obat / BMHP Yang Disediakan	Jenis	1		0		1		0		0		1		0		1		1		1		100		
					Jumlah paket pemeliharaan yang dilaksanakan (alat, gedung, kendaraan)	Paket	9		0		9		6		0		2		2		10		10		10		100		
					Jumlah paket pembangunan yang dilaksanakan	Paket	0		0		0		0		0		0		0		0		0		0		0		

No.	Sasaran	Kode	Urusan/Bidang Urusan Pemerintahan dan Program/Kegiatan	Indikator Kinerja Program (outcome)/Kegiatan (output)	Satuan	Target RPJMD Kabupaten pada Tahun 2021 (Akhir Periode RPJMD)		Realisasi Capaian Kinerja RPJMD sampai dengan RKPD tahun lalu (n-2)		Target Kinerja dan Anggaran RKPD Tahun Berjalan (Tahun n-1) yang Dievaluasi		Realisasi Kinerja Pada Triwulan								Realisasi Capaian Kinerja dan Anggaran RKPD kabupaten yang Dievaluasi		Tingkat Capaian Kinerja dan Realisasi Anggaran RKPD yang dievaluasi		Realisasi Kinerja dan Anggaran RPJMD s/d Tahun 2020		Tingkat Capaian Kinerja dan Realisasi Anggaran RPJMD s/d Tahun 2020		Unit PD Penanggung Jawab
												I		II		III		IV										
						K	Rp.	K	Rp.	K	Rp.	K	Rp.	K	Rp.	K	Rp.	K	Rp.	K	Rp.	K	Rp.	K	Rp.	K	Rp.	K	Rp.	
			33. Peningkatan mutu pelayanan kesehatan yang didukung oleh sumber daya kesehatan PPK BLUD Puskesmas Taman	Jumlah jenis Obat / BMHP Yang Disediakan	Jenis	1	Rp 5.386.014.934,00	0	Rp 6.103.068.621,00	1	Rp 5.979.453.655,52	1	Rp 803.875.427,00	0	Rp 1.170.104.274,00	0	Rp 1.212.705.000,00	0	Rp 1.708.507.139,00	1	Rp 4.895.191.840,00	1	81,87	1	Rp 10.998.260.461,00	100	204,2		
				Jumlah pengadaan alkes yang dilaksanakan	Alkes	1		0		1		0		0		0		1		1		1		1		100			
				Prosentase Nakes Yang Terpenuhi Jaspelnya	%	100		0		100		0		100		0		0		100		100		100		100			
				Jumlah paket pemeliharaan	Paket	7		0		7		1		0		1		5		7		7		7		100			

No.	Sasaran	Kode	Urusan/Bidang Urusan Pemerintahan dan Program/Kegiatan	Indikator Kinerja Program (outcome)/Kegiatan (output)	Satuan	Target RPJMD Kabupaten pada Tahun 2021 (Akhir Periode RPJMD)		Realisasi Capaian Kinerja RPJMD sampai dengan RKPD tahun lalu (n-2)		Target Kinerja dan Anggaran RKPD Tahun Berjalan (Tahun n-1) yang Dievaluasi		Realisasi Kinerja Pada Triwulan								Realisasi Capaian Kinerja dan Anggaran RKPD kabupaten yang Dievaluasi		Tingkat Capaian Kinerja dan Realisasi Anggaran RKPD yang dievaluasi		Realisasi Kinerja dan Anggaran RPJMD s/d Tahun 2020		Tingkat Capaian Kinerja dan Realisasi Anggaran RPJMD s/d Tahun 2020		Unit PD Penanggung Jawab
												I		II		III		IV										
						K	Rp.	K	Rp.	K	Rp.	K	Rp.	K	Rp.	K	Rp.	K	Rp.	K	Rp.	K	Rp.	K	Rp.	K	Rp.	
				yang dilaksanakan (alat, gedung, kendaraan)																								
				Jumlah paket pembangunan yang dilaksanakan	Paket	2		0		2		0		0		0		2		2		2		2		100		
			34. Peningkatan mutu pelayanan kesehatan yang didukung oleh sumber daya kesehatan PPK BLUD Puskesmas Krembung	Prosentase Nakes Yang Terpenuhi Jaspelnya	%	100	Rp 3.567.000.000,00	0	Rp 4.396.632.599,00	100	Rp 3.130.158.623,18	0	Rp 441.189.790,00	100	Rp 588.870.893,00	0	Rp 856.981.953,00	0	Rp 983.172.180,60	100	Rp 2.870.214.816,60	100	91,7	100	Rp 7.266.847.415,60	100	203,72	
				Jumlah	Jenis	1		0		1		0		0		1		0		1		1		1		100		

No.	Sasaran	Kode	Urusan/Bidang Urusan Pemerintahan dan Program/Kegiatan		Indikator Kinerja Program (outcome)/Kegiatan (output)	Satuan	Target RPJMD Kabupaten pada Tahun 2021 (Akhir Periode RPJMD)		Realisasi Capaian Kinerja RPJMD sampai dengan RKPD tahun lalu (n-2)		Target Kinerja dan Anggaran RKPD Tahun Berjalan (Tahun n-1) yang Dievaluasi		Realisasi Kinerja Pada Triwulan								Realisasi Capaian Kinerja dan Anggaran RKPD kabupaten yang Dievaluasi		Tingkat Capaian Kinerja dan Realisasi Anggaran RKPD yang dievaluasi		Realisasi Kinerja dan Anggaran RPJMD s/d Tahun 2020		Tingkat Capaian Kinerja dan Realisasi Anggaran RPJMD s/d Tahun 2020		Unit PD Penanggung Jawab
													I		II		III		IV									
							K	Rp.	K	Rp.	K	Rp.	K	Rp.	K	Rp.	K	Rp.	K	Rp.	K	Rp.	K	Rp.	K	Rp.	K	Rp.	
					jenis Obat / BMHP Yang Disediakan																								
					Jumlah paket pemeliharaan yang dilaksanakan (alat, gedung, kendaraan)	Paket	8		0		8		2		0		2		4		8		8		8		100		
					Jumlah pengadaan alkes yang dilaksanakan	Alkes	10		0		10		0				1		9		10		10		10		100		
					Jumlah paket pembangunan yang dilaksanakan	Paket	0		0		0		0		0		0		0		0		0		0		0		

No.	Sasaran	Kode	Urusan/Bidang Urusan Pemerintahan dan Program/Kegiatan	Indikator Kinerja Program (outcome)/Kegiatan (output)	Satuan	Target RPJMD Kabupaten pada Tahun 2021 (Akhir Periode RPJMD)		Realisasi Capaian Kinerja RPJMD sampai dengan RKPD tahun lalu (n-2)		Target Kinerja dan Anggaran RKPD Tahun Berjalan (Tahun n-1) yang Dievaluasi		Realisasi Kinerja Pada Triwulan								Realisasi Capaian Kinerja dan Anggaran RKPD kabupaten yang Dievaluasi		Tingkat Capaian Kinerja dan Realisasi Anggaran RKPD yang dievaluasi		Realisasi Kinerja dan Anggaran RPJMD s/d Tahun 2020		Tingkat Capaian Kinerja dan Realisasi Anggaran RPJMD s/d Tahun 2020		Unit PD Penanggung Jawab
												I		II		III		IV										
						K	Rp.	K	Rp.	K	Rp.	K	Rp.	K	Rp.	K	Rp.	K	Rp.	K	Rp.	K	Rp.	K	Rp.	K	Rp.	K	Rp.	
				35. Peningkatan mutu pelayanan kesehatan yang didukung oleh sumber daya kesehatan PPK BLUD Puskesmas Jabon	Prosentase Nakes Yang Terpenuhi Jaspelnya	%	100	Rp 3.437.241.394,00	0	Rp 3.595.850.856,00	100	Rp 3.300.847.827,17	0	Rp 579.951.609,00	100	Rp 733.273.627,28	0	Rp 607.456.024,92	0	Rp 1.196.436.894,32	100	Rp 3.117.118.155,52	100	94,43	100	Rp 6.712.969.011,52	100	195,3	
					Jumlah jenis Obat / BMHP Yang Disediakan	Jenis	1		0		1		0		0		0		1		1		1		1		100			
					Jumlah paket pemeliharaan yang dilaksanakan (alat, gedung, kendar	Paket	8		0		8		0		0		2		5		7		7		7		87,5			

No.	Sasaran	Kode	Urusan/Bidang Urusan Pemerintahan dan Program/Kegiatan	Indikator Kinerja Program (outcome)/Kegiatan (output)	Satuan	Target RPJMD Kabupaten pada Tahun 2021 (Akhir Periode RPJMD)		Realisasi Capaian Kinerja RPJMD sampai dengan RKPD tahun lalu (n-2)		Target Kinerja dan Anggaran RKPD Tahun Berjalan (Tahun n-1) yang Dievaluasi		Realisasi Kinerja Pada Triwulan								Realisasi Capaian Kinerja dan Anggaran RKPD kabupaten yang Dievaluasi		Tingkat Capaian Kinerja dan Realisasi Anggaran RKPD yang dievaluasi		Realisasi Kinerja dan Anggaran RPJMD s/d Tahun 2020		Tingkat Capaian Kinerja dan Realisasi Anggaran RPJMD s/d Tahun 2020		Unit PD Penanggung Jawab
												I		II		III		IV										
						K	Rp.	K	Rp.	K	Rp.	K	Rp.	K	Rp.	K	Rp.	K	Rp.	K	Rp.	K	Rp.	K	Rp.	K	Rp.	
				aan)																								
				Jumlah paket pembangunan yang dilaksanakan	Paket	1		0		1		0		0		0		0		0		0		0		0		
				Jumlah pengadaan alkes yang dilaksanakan		0		0		0		0		0		0		0		0		0		0		0		
			36. Peningkatan mutu pelayanan kesehatan yang didukung oleh sumber daya kesehatan PPK BLUD Puskesmas Tarik	Jumlah paket pemeliharaan yang dilaksanakan (alat, gedung, kendaraan)	Paket	12	Rp 4.800.437.351,00	0	Rp 3.889.239.871,00	12	Rp 4.396.625.296,65	3	Rp 571.085.171,00	0	Rp 732.668.798,00	3	Rp 701.881.890,00	6	Rp 1.304.606.723,00	12	Rp 3.310.242.582,00	12	75,29	12	Rp 7.199.482.453,00	100	149,98	

No.	Sasaran	Kode	Urusan/Bidang Urusan Pemerintahan dan Program/Kegiatan		Indikator Kinerja Program (outcome)/Kegiatan (output)	Satuan	Target RPJMD Kabupaten pada Tahun 2021 (Akhir Periode RPJMD)		Realisasi Capaian Kinerja RPJMD sampai dengan RKPD tahun lalu (n-2)		Target Kinerja dan Anggaran RKPD Tahun Berjalan (Tahun n-1) yang Dievaluasi		Realisasi Kinerja Pada Triwulan								Realisasi Capaian Kinerja dan Anggaran RKPD kabupaten yang Dievaluasi		Tingkat Capaian Kinerja dan Realisasi Anggaran RKPD yang dievaluasi		Realisasi Kinerja dan Anggaran RPJMD s/d Tahun 2020		Tingkat Capaian Kinerja dan Realisasi Anggaran RPJMD s/d Tahun 2020		Unit PD Penanggung Jawab
													I		II		III		IV										
							K	Rp.	K	Rp.	K	Rp.	K	Rp.	K	Rp.	K	Rp.	K	Rp.	K	Rp.	K	Rp.	K	Rp.	K	Rp.	K	Rp.	
					Jumlah pengadaan alkes yang dilaksanakan	Alkes	3		0		3		1		0		1		1		3		3		3		100		
					Prosentase Nakes Yang Terpenuhi Jaspelnya	%	100		0		100		0		100		0		0		100		100		100		100		
					Jumlah jenis Obat / BMHP Yang Disediakan	Jenis	0		0		0		0		0		1		0		1		1		1		0		
					Jumlah paket pembangunan yang dilaksanakan	Paket	0		0		0		0		0		0		0		0		0		0		0		
				37. Peningkatan mutu pelayanan	Prosentase Nakes Yang Terpen	%	100	Rp 3.122.000.000,00	0	Rp 3.252.936.009,00	100	Rp 3.319.875.600,00	0	Rp 476.754.467,00	100	Rp 571.284.524,00	0	Rp 811.927.935,00	0	Rp 941.634.022,00	100	Rp 2.801.600.948,00	100	84,39	100	Rp 6.054.536.957,00	100	193,93	

No.	Sasaran	Kode	Urusan/Bidang Urusan Pemerintahan dan Program/Kegiatan	Indikator Kinerja Program (outcome)/Kegiatan (output)	Satuan	Target RPJMD Kabupaten pada Tahun 2021 (Akhir Periode RPJMD)		Realisasi Capaian Kinerja RPJMD sampai dengan RKPD tahun lalu (n-2)		Target Kinerja dan Anggaran RKPD Tahun Berjalan (Tahun n-1) yang Dievaluasi		Realisasi Kinerja Pada Triwulan								Realisasi Capaian Kinerja dan Anggaran RKPD kabupaten yang Dievaluasi		Tingkat Capaian Kinerja dan Realisasi Anggaran RKPD yang dievaluasi		Realisasi Kinerja dan Anggaran RPJMD s/d Tahun 2020		Tingkat Capaian Kinerja dan Realisasi Anggaran RPJMD s/d Tahun 2020		Unit PD Penanggung Jawab
												I		II		III		IV										
						K	Rp.	K	Rp.	K	Rp.	K	Rp.	K	Rp.	K	Rp.	K	Rp.	K	Rp.	K	Rp.	K	Rp.	K	Rp.	
			kesehatan yang didukung oleh sumber daya kesehatan PPK BLUD Puskesmas Porong	uhi Jaspelnya																								
				Jumlah jenis Obat / BMHP Yang Disediakan	Jenis	1		0		1		0		0		0		1		1		1		1		100		
				Jumlah paket pemeliharaan yang dilaksanakan (alat, gedung, kendaraan)	Paket	13		0		13		2		0		2		9		13		13		13		100		
				Jumlah paket pemba	Paket	0		0		0		0		0		0		0		0		0		0		0		

No.	Sasaran	Kode	Urusan/Bidang Urusan Pemerintahan dan Program/Kegiatan	Indikator Kinerja Program (outcome)/Kegiatan (output)	Satuan	Target RPJMD Kabupaten pada Tahun 2021 (Akhir Periode RPJMD)		Realisasi Capaian Kinerja RPJMD sampai dengan RKPD tahun lalu (n-2)		Target Kinerja dan Anggaran RKPD Tahun Berjalan (Tahun n-1) yang Dievaluasi		Realisasi Kinerja Pada Triwulan								Realisasi Capaian Kinerja dan Anggaran RKPD kabupaten yang Dievaluasi		Tingkat Capaian Kinerja dan Realisasi Anggaran RKPD yang dievaluasi		Realisasi Kinerja dan Anggaran RPJMD s/d Tahun 2020		Tingkat Capaian Kinerja dan Realisasi Anggaran RPJMD s/d Tahun 2020		Unit PD Penanggung Jawab
												I		II		III		IV										
						K	Rp.	K	Rp.	K	Rp.	K	Rp.	K	Rp.	K	Rp.	K	Rp.	K	Rp.	K	Rp.	K	Rp.	K	Rp.	
				ngunan yang dilaksanakan																								
				Jumlah pengadaan alkes yang dilaksanakan	Alkes	0		0		0		0		0		1		0		1		1		1		0		
			38. Peningkatan mutu pelayanan kesehatan yang didukung oleh sumber daya kesehatan PPK BLUD Puskesmas Tanggulangin	Prosentase Nakes Yang Terpenuhi Jaspelnya	%	100	Rp 1.958.000.000,00	0	Rp 2.151.417.582,00	100	Rp 2.870.123.347,74	0	Rp 270.965.088,36	100	Rp 344.020.467,00	0	Rp 832.894.909,00	0	Rp 1.072.117.019,00	100	Rp 2.519.997.483,36	100	87,8	100	Rp 4.671.415.065,36	100	238,58	
				Jumlah jenis Obat / BMHP Yang	Jenis	1		0		1		0		0		1		0		1		1		1		100		

No.	Sasaran	Kode	Urusan/Bidang Urusan Pemerintahan dan Program/Kegiatan	Indikator Kinerja Program (outcome)/Kegiatan (output)	Satuan	Target RPJMD Kabupaten pada Tahun 2021 (Akhir Periode RPJMD)		Realisasi Capaian Kinerja RPJMD sampai dengan RKPD tahun lalu (n-2)		Target Kinerja dan Anggaran RKPD Tahun Berjalan (Tahun n-1) yang Dievaluasi		Realisasi Kinerja Pada Triwulan								Realisasi Capaian Kinerja dan Anggaran RKPD kabupaten yang Dievaluasi		Tingkat Capaian Kinerja dan Realisasi Anggaran RKPD yang dievaluasi		Realisasi Kinerja dan Anggaran RPJMD s/d Tahun 2020		Tingkat Capaian Kinerja dan Realisasi Anggaran RPJMD s/d Tahun 2020		Unit PD Penanggung Jawab
												I		II		III		IV										
						K	Rp.	K	Rp.	K	Rp.	K	Rp.	K	Rp.	K	Rp.	K	Rp.	K	Rp.	K	Rp.	K	Rp.	K	Rp.	K	Rp.	
				Disediakan																										
				Jumlah paket pemeliharaan yang dilaksanakan (alat, gedung, kendaraan)	Paket	9		0		9		2		0		4		3		9		9		9		100			
				Jumlah paket pembangunan yang dilaksanakan	Paket	3		0		3		0				0		3		3		3		3		100			
				Jumlah pengadaan alkes yang dilaksanakan	Alkes	7		0		7		0		0		0		7		7		7		7		100			
			39. Peningkatan mutu pelayanan kesehatan yang	Jumlah paket pembangunan yang dilaksanakan	Paket	0	Rp 2.333.933.255,00	0	Rp 2.249.699.489,00	0	Rp 2.524.044.391,70	0	Rp 278.440.922,00	0	Rp 626.548.747,00	0	Rp 516.425.459,00	0	Rp 933.762.553,00	0	Rp 2.355.177.681,00	0	93,31	0	Rp 4.604.877.170,00	0	197,3		

No.	Sasaran	Kode	Urusan/Bidang Urusan Pemerintahan dan Program/Kegiatan	Indikator Kinerja Program (outcome)/Kegiatan (output)	Satuan	Target RPJMD Kabupaten pada Tahun 2021 (Akhir Periode RPJMD)		Realisasi Capaian Kinerja RPJMD sampai dengan RKPD tahun lalu (n-2)		Target Kinerja dan Anggaran RKPD Tahun Berjalan (Tahun n-1) yang Dievaluasi		Realisasi Kinerja Pada Triwulan								Realisasi Capaian Kinerja dan Anggaran RKPD kabupaten yang Dievaluasi		Tingkat Capaian Kinerja dan Realisasi Anggaran RKPD yang dievaluasi		Realisasi Kinerja dan Anggaran RPJMD s/d Tahun 2020		Tingkat Capaian Kinerja dan Realisasi Anggaran RPJMD s/d Tahun 2020		Unit PD Penanggung Jawab
												I		II		III		IV										
						K	Rp.	K	Rp.	K	Rp.	K	Rp.	K	Rp.	K	Rp.	K	Rp.	K	Rp.	K	Rp.	K	Rp.	K	Rp.	
			didukung oleh sumber daya kesehatan PPK BLUD Puskesmas Tulangan																									
				Jumlah pengadaan alkes yang dilaksanakan	Alkes	0		0		0		0		0		1		0		1		1		1		0		
				Prosentase Nakes Yang Terpenuhi Jaspelnya	%	100		0		100		0		100		0		0		100		100		100		100		
				Jumlah jenis Obat / BMHP Yang Disediakan	Jenis	1		0		1		0		0		1		0		1		1		1		100		

No.	Sasaran	Kode	Urusan/Bidang Urusan Pemerintahan dan Program/Kegiatan	Indikator Kinerja Program (outcome)/Kegiatan (output)	Satuan	Target RPJMD Kabupaten pada Tahun 2021 (Akhir Periode RPJMD)		Realisasi Capaian Kinerja RPJMD sampai dengan RKPD tahun lalu (n-2)		Target Kinerja dan Anggaran RKPD Tahun Berjalan (Tahun n-1) yang Dievaluasi		Realisasi Kinerja Pada Triwulan								Realisasi Capaian Kinerja dan Anggaran RKPD kabupaten yang Dievaluasi		Tingkat Capaian Kinerja dan Realisasi Anggaran RKPD yang dievaluasi		Realisasi Kinerja dan Anggaran RPJMD s/d Tahun 2020		Tingkat Capaian Kinerja dan Realisasi Anggaran RPJMD s/d Tahun 2020		Unit PD Penanggung Jawab
												I		II		III		IV										
						K	Rp.	K	Rp.	K	Rp.	K	Rp.	K	Rp.	K	Rp.	K	Rp.	K	Rp.	K	Rp.	K	Rp.	K	Rp.	K	Rp.	
				Jumlah paket pemeliharaan yang dilaksanakan (alat, gedung, kendaraan)	Paket	2		0		2		0		0		0		0		1		1		1		1		50		
			40. Peningkatan mutu pelayanan kesehatan yang didukung oleh sumber daya kesehatan PPK BLUD Puskesmas Sekardangan	Jumlah jenis Obat / BMHP Yang Disediakan	Jenis	0	Rp 1.489.762.843,00	0	Rp 1.373.722.666,00	0	Rp 1.782.307.613,40	0	Rp 238.128.903,00	0	Rp 221.913.026,00	0	Rp 236.308.296,00	0	Rp 513.041.838,00	0	Rp 1.209.392.063,00	0	67,86	0	Rp 2.583.114.729,00	0	173,39	
				Jumlah paket pembangunan yang	Paket	0		0		0		0		0		0		0		0		0		0		0		0		

No.	Sasaran	Kode	Urusan/Bidang Urusan Pemerintahan dan Program/Kegiatan	Indikator Kinerja Program (outcome)/Kegiatan (output)	Satuan	Target RPJMD Kabupaten pada Tahun 2021 (Akhir Periode RPJMD)		Realisasi Capaian Kinerja RPJMD sampai dengan RKPD tahun lalu (n-2)		Target Kinerja dan Anggaran RKPD Tahun Berjalan (Tahun n-1) yang Dievaluasi		Realisasi Kinerja Pada Triwulan								Realisasi Capaian Kinerja dan Anggaran RKPD kabupaten yang Dievaluasi		Tingkat Capaian Kinerja dan Realisasi Anggaran RKPD yang dievaluasi		Realisasi Kinerja dan Anggaran RPJMD s/d Tahun 2020		Tingkat Capaian Kinerja dan Realisasi Anggaran RPJMD s/d Tahun 2020		Unit PD Penanggung Jawab
												I		II		III		IV										
						K	Rp.	K	Rp.	K	Rp.	K	Rp.	K	Rp.	K	Rp.	K	Rp.	K	Rp.	K	Rp.	K	Rp.	K	Rp.	
				dilaksanakan																								
				Prosentase Nakes Yang Terpenuhi Jaspelnya	%	100		0		100		0		100		0		0		100		100		100		100		
				Jumlah pengadaan alkes yang dilaksanakan	Alkes	15		0		15		1		0		1		13		15		15		15		100		
				Jumlah paket pemeliharaan yang dilaksanakan (alat, gedung, kendaraan)	Paket	3		0		3		1		0		1		1		3		3		3		100		
			41. Peningkatan mutu pelayanan kesehata	Jumlah jenis Obat / BMHP Yang	Jenis	1	Rp 4.063.100.563,00	0	Rp 4.396.510.110,00	1	Rp 5.996.169.345,67	0	Rp 498.642.355,00	0	Rp 485.481.320,00	0	Rp 830.774.788,00	1	Rp 1.471.164.266,00	1	Rp 3.286.062.729,00	1	54,8	1	Rp 7.682.572.839,00	100	189,08	

No.	Sasaran	Kode	Urusan/Bidang Urusan Pemerintahan dan Program/Kegiatan	Indikator Kinerja Program (outcome)/Kegiatan (output)	Satuan	Target RPJMD Kabupaten pada Tahun 2021 (Akhir Periode RPJMD)		Realisasi Capaian Kinerja RPJMD sampai dengan RKPD tahun lalu (n-2)		Target Kinerja dan Anggaran RKPD Tahun Berjalan (Tahun n-1) yang Dievaluasi		Realisasi Kinerja Pada Triwulan								Realisasi Capaian Kinerja dan Anggaran RKPD kabupaten yang Dievaluasi		Tingkat Capaian Kinerja dan Realisasi Anggaran RKPD yang dievaluasi		Realisasi Kinerja dan Anggaran RPJMD s/d Tahun 2020		Tingkat Capaian Kinerja dan Realisasi Anggaran RPJMD s/d Tahun 2020		Unit PD Penanggung Jawab
												I		II		III		IV										
						K	Rp.	K	Rp.	K	Rp.	K	Rp.	K	Rp.	K	Rp.	K	Rp.	K	Rp.	K	Rp.	K	Rp.	K	Rp.	
			n yang didukung oleh sumber daya kesehatan PPK BLUD Puskesmas Waru	Disediakan																								
				Prosentase Nakes Yang Terpenuhi Jaspelnya	%	100		0		100		0		100		0		0		100		100		100		100		
				Jumlah paket pemeliharaan yang dilaksanakan (alat, gedung, kendaraan)	Paket	4		0		4		2		0		1		1		4		4		4		100		
				Jumlah paket pembangunan yang	Paket	2		0		2		0		0		0		0		0		0		0		0		

No.	Sasaran	Kode	Urusan/Bidang Urusan Pemerintahan dan Program/Kegiatan	Indikator Kinerja Program (outcome)/Kegiatan (output)	Satuan	Target RPJMD Kabupaten pada Tahun 2021 (Akhir Periode RPJMD)		Realisasi Capaian Kinerja RPJMD sampai dengan RKPD tahun lalu (n-2)		Target Kinerja dan Anggaran RKPD Tahun Berjalan (Tahun n-1) yang Dievaluasi		Realisasi Kinerja Pada Triwulan								Realisasi Capaian Kinerja dan Anggaran RKPD kabupaten yang Dievaluasi		Tingkat Capaian Kinerja dan Realisasi Anggaran RKPD yang dievaluasi		Realisasi Kinerja dan Anggaran RPJMD s/d Tahun 2020		Tingkat Capaian Kinerja dan Realisasi Anggaran RPJMD s/d Tahun 2020		Unit PD Penanggung Jawab
												I		II		III		IV										
						K	Rp.	K	Rp.	K	Rp.	K	Rp.	K	Rp.	K	Rp.	K	Rp.	K	Rp.	K	Rp.	K	Rp.	K	Rp.	
				dilaksanakan																								
				Jumlah pengadaan alkes yang dilaksanakan	Alkes	4		0		4		0		0		0		4		4		4		4		100		
			42. Peningkatan mutu pelayanan kesehatan yang didukung oleh sumber daya kesehatan PPK BLUD Puskesmas Prambon	Jumlah paket pembangunan yang dilaksanakan	Paket	0	Rp 3.610.000.000,00	0	Rp 5.064.352.063,00	0	Rp 4.610.565.044,28	0	Rp 487.301.078,00	0	Rp 597.878.222,00	0	Rp 558.735.355,00	0	Rp 1.701.317.988,00	0	Rp 3.345.232.643,00	0	72,56	0	Rp 8.409.584.706,00	0	232,95	
				Jumlah paket pemeliharaan yang dilaksanakan (alat, gedung	Paket	10		0		10		5		0		2		3		10		10		10		100		

No.	Sasaran	Kode	Urusan/Bidang Urusan Pemerintahan dan Program/Kegiatan	Indikator Kinerja Program (outcome)/Kegiatan (output)	Satuan	Target RPJMD Kabupaten pada Tahun 2021 (Akhir Periode RPJMD)		Realisasi Capaian Kinerja RPJMD sampai dengan RKPD tahun lalu (n-2)		Target Kinerja dan Anggaran RKPD Tahun Berjalan (Tahun n-1) yang Dievaluasi		Realisasi Kinerja Pada Triwulan								Realisasi Capaian Kinerja dan Anggaran RKPD kabupaten yang Dievaluasi		Tingkat Capaian Kinerja dan Realisasi Anggaran RKPD yang dievaluasi		Realisasi Kinerja dan Anggaran RPJMD s/d Tahun 2020		Tingkat Capaian Kinerja dan Realisasi Anggaran RPJMD s/d Tahun 2020		Unit PD Penanggung Jawab
												I		II		III		IV										
						K	Rp.	K	Rp.	K	Rp.	K	Rp.	K	Rp.	K	Rp.	K	Rp.	K	Rp.	K	Rp.	K	Rp.	K	Rp.	
				, kendaraan)																								
				Prosentase Nakes Yang Terpenuhi Jaspelnya	%	100		0		100		0		100		0		0		100		100		100		100		
				Jumlah jenis Obat / BMHP Yang Disediakan	Jenis	1		0		1		0		0		0		1		1		1		1		100		
				Jumlah pengadaan alkes yang dilaksanakan	Alkes	2		0		2		0		0		2		0		2		2		2		100		
			43. Peningkatan mutu pelayanan kesehatan yang didukung	Prosentase Nakes Yang Terpenuhi Jaspelnya	%	100	Rp 1.098.000.000,00	0	Rp 1.096.925.374,00	100	Rp 1.322.705.010,67	0	Rp 153.588.229,84	100	Rp 248.895.806,00	0	Rp 233.913.199,00	0	Rp 445.767.140,00	100	Rp 1.082.164.374,84	100	81,81	100	Rp 2.179.089.748,84	100	198,46	

No.	Sasaran	Kode	Urusan/Bidang Urusan Pemerintahan dan Program/Kegiatan	Indikator Kinerja Program (outcome)/Kegiatan (output)	Satuan	Target RPJMD Kabupaten pada Tahun 2021 (Akhir Periode RPJMD)		Realisasi Capaian Kinerja RPJMD sampai dengan RKPD tahun lalu (n-2)		Target Kinerja dan Anggaran RKPD Tahun Berjalan (Tahun n-1) yang Dievaluasi		Realisasi Kinerja Pada Triwulan								Realisasi Capaian Kinerja dan Anggaran RKPD kabupaten yang Dievaluasi		Tingkat Capaian Kinerja dan Realisasi Anggaran RKPD yang dievaluasi		Realisasi Kinerja dan Anggaran RPJMD s/d Tahun 2020		Tingkat Capaian Kinerja dan Realisasi Anggaran RPJMD s/d Tahun 2020		Unit PD Penanggung Jawab
												I		II		III		IV										
						K	Rp.	K	Rp.	K	Rp.	K	Rp.	K	Rp.	K	Rp.	K	Rp.	K	Rp.	K	Rp.	K	Rp.	K	Rp.	K	Rp.	
			oleh sumber daya kesehatan PPK BLUD Puskesmas Ganting																										
				Jumlah jenis Obat / BMHP Yang Disediakan	Jenis	1		0		1		0		0		1		0		1		1		1		100			
				Jumlah paket pembangunan yang dilaksanakan	Paket	1		0		1		0		0		0		0		0		0		0		0			
				Jumlah pengadaan alkes yang dilaksanakan	Alkes	5		0		5		1		0		0		4		5		5		5		100			
				Jumlah paket pemeliharaan	Paket	4		0		4		1		0		1		2		4		4		4		100			

No.	Sasaran	Kode	Urusan/Bidang Urusan Pemerintahan dan Program/Kegiatan	Indikator Kinerja Program (outcome)/Kegiatan (output)	Satuan	Target RPJMD Kabupaten pada Tahun 2021 (Akhir Periode RPJMD)		Realisasi Capaian Kinerja RPJMD sampai dengan RKPD tahun lalu (n-2)		Target Kinerja dan Anggaran RKPD Tahun Berjalan (Tahun n-1) yang Dievaluasi		Realisasi Kinerja Pada Triwulan								Realisasi Capaian Kinerja dan Anggaran RKPD kabupaten yang Dievaluasi		Tingkat Capaian Kinerja dan Realisasi Anggaran RKPD yang dievaluasi		Realisasi Kinerja dan Anggaran RPJMD s/d Tahun 2020		Tingkat Capaian Kinerja dan Realisasi Anggaran RPJMD s/d Tahun 2020		Unit PD Penanggung Jawab
												I		II		III		IV										
						K	Rp.	K	Rp.	K	Rp.	K	Rp.	K	Rp.	K	Rp.	K	Rp.	K	Rp.	K	Rp.	K	Rp.	K	Rp.	
				yang dilaksanakan (alat, gedung, kendaraan)																								
			44. Peningkatan mutu pelayanan kesehatan yang didukung oleh sumber daya kesehatan PPK BLUD Puskesmas Kedungsolo	Jumlah jenis Obat / BMHP Yang Disediakan	Jenis	0	Rp 1.938.239.292,00	0	Rp 1.397.183.955,00	0	Rp 1.600.886.174,31	0	Rp 167.366.424,00	0	Rp 217.538.391,40	0	Rp 226.368.946,00		Rp 473.683.188,00	0	Rp 1.084.956.949,40	0	67,77	0	Rp 2.482.140.904,40	0	128,06	
				Jumlah paket pemeliharaan yang dilaksanakan (alat, gedung	Paket	3		0		3		2		0		1		0		3		3		3		100		

No.	Sasaran	Kode	Urusan/Bidang Urusan Pemerintahan dan Program/Kegiatan	Indikator Kinerja Program (outcome)/Kegiatan (output)	Satuan	Target RPJMD Kabupaten pada Tahun 2021 (Akhir Periode RPJMD)		Realisasi Capaian Kinerja RPJMD sampai dengan RKPD tahun lalu (n-2)		Target Kinerja dan Anggaran RKPD Tahun Berjalan (Tahun n-1) yang Dievaluasi		Realisasi Kinerja Pada Triwulan								Realisasi Capaian Kinerja dan Anggaran RKPD kabupaten yang Dievaluasi		Tingkat Capaian Kinerja dan Realisasi Anggaran RKPD yang dievaluasi		Realisasi Kinerja dan Anggaran RPJMD s/d Tahun 2020		Tingkat Capaian Kinerja dan Realisasi Anggaran RPJMD s/d Tahun 2020		Unit PD Penanggung Jawab
												I		II		III		IV										
						K	Rp.	K	Rp.	K	Rp.	K	Rp.	K	Rp.	K	Rp.	K	Rp.	K	Rp.	K	Rp.	K	Rp.	K	Rp.	
				, kendaraan)																								
				Prosentase Nakes Yang Terpenuhi Jaspelnya	%	100		0		100		0		100		0		0		100		100		100		100		
				Jumlah paket pembangunan yang dilaksanakan	Paket	1		0		1		0		0		0		1		1		1		1		100		
				Jumlah pengadaan alkes yang dilaksanakan	Alkes	1		0		1		0		0		0		1		1		1		1		100		
			45. Peningkatan mutu pelayanan kesehatan yang didukung oleh	Prosentase Nakes Yang Terpenuhi Jaspelnya	%	100	Rp 2.915.000.000,00	0	Rp 3.765.730.210,00	100	Rp 4.126.042.440,22	0	Rp 513.323.513,00	100	Rp 472.794.395,00	0	Rp 675.794.488,00	0	Rp 1.399.405.123,00	100	Rp 3.061.317.519,00	100	74,2	100	Rp 6.827.047.729,00	100	234,2	

No.	Sasaran	Kode	Urusan/Bidang Urusan Pemerintahan dan Program/Kegiatan	Indikator Kinerja Program (outcome)/Kegiatan (output)	Satuan	Target RPJMD Kabupaten pada Tahun 2021 (Akhir Periode RPJMD)		Realisasi Capaian Kinerja RPJMD sampai dengan RKPD tahun lalu (n-2)		Target Kinerja dan Anggaran RKPD Tahun Berjalan (Tahun n-1) yang Dievaluasi		Realisasi Kinerja Pada Triwulan								Realisasi Capaian Kinerja dan Anggaran RKPD kabupaten yang Dievaluasi		Tingkat Capaian Kinerja dan Realisasi Anggaran RKPD yang dievaluasi		Realisasi Kinerja dan Anggaran RPJMD s/d Tahun 2020		Tingkat Capaian Kinerja dan Realisasi Anggaran RPJMD s/d Tahun 2020		Unit PD Penanggung Jawab
												I		II		III		IV										
						K	Rp.	K	Rp.	K	Rp.	K	Rp.	K	Rp.	K	Rp.	K	Rp.	K	Rp.	K	Rp.	K	Rp.	K	Rp.	
			sumber daya kesehatan PPK BLUD Puskesmas Candi																									
				Jumlah jenis Obat / BMHP Yang Disediakan	Jenis	1		0		1		0		0		0		1		1		1		1		100		
				Jumlah paket pemeliharaan yang dilaksanakan (alat, gedung, kendaraan)	Paket	1		0		1		1		0		0		0		1		1		1		100		
				Jumlah paket pembangunan yang dilaksanakan	Paket	22		0		22		6		0		1		0		7		7		7		31,82		

No.	Sasaran	Kode	Urusan/Bidang Urusan Pemerintahan dan Program/Kegiatan	Indikator Kinerja Program (outcome)/Kegiatan (output)	Satuan	Target RPJMD Kabupaten pada Tahun 2021 (Akhir Periode RPJMD)		Realisasi Capaian Kinerja RPJMD sampai dengan RKPD tahun lalu (n-2)		Target Kinerja dan Anggaran RKPD Tahun Berjalan (Tahun n-1) yang Dievaluasi		Realisasi Kinerja Pada Triwulan								Realisasi Capaian Kinerja dan Anggaran RKPD kabupaten yang Dievaluasi		Tingkat Capaian Kinerja dan Realisasi Anggaran RKPD yang dievaluasi		Realisasi Kinerja dan Anggaran RPJMD s/d Tahun 2020		Tingkat Capaian Kinerja dan Realisasi Anggaran RPJMD s/d Tahun 2020		Unit PD Penanggung Jawab
												I		II		III		IV										
						K	Rp.	K	Rp.	K	Rp.	K	Rp.	K	Rp.	K	Rp.	K	Rp.	K	Rp.	K	Rp.	K	Rp.	K	Rp.	K	Rp.	
				Jumlah pengadaan alkes yang dilaksanakan	Alkes	3		0		3		0		0		0		3		3		3		3		100		
			46. Peningkatan mutu pelayanan kesehatan yang didukung oleh sumber daya kesehatan PPK BLUD Puskesmas Krian	Prosentase Nakes Yang Terpenuhi Jaspelnya	%	100	Rp 5.000.000.000,00	0	Rp 5.046.403.055,00	100	Rp 5.050.448.440,70	0	Rp 845.936.056,00	100	Rp 849.808.391,00	0	Rp 893.207.485,00	0	Rp 1.688.608.045,00	100	Rp 4.277.559.977,00	100	84,7	100	Rp 9.323.963.032,00	100	186,48	
				Jumlah jenis Obat / BMHP Yang Disediakan	Jenis	2		0		2		2		0		0		0		2		2		2		100		
				Jumlah paket pemeliharaan	Paket	9		0		9		0		0		9		0		9		9		9		100		

No.	Sasaran	Kode	Urusan/Bidang Urusan Pemerintahan dan Program/Kegiatan	Indikator Kinerja Program (outcome)/Kegiatan (output)	Satuan	Target RPJMD Kabupaten pada Tahun 2021 (Akhir Periode RPJMD)		Realisasi Capaian Kinerja RPJMD sampai dengan RKPD tahun lalu (n-2)		Target Kinerja dan Anggaran RKPD Tahun Berjalan (Tahun n-1) yang Dievaluasi		Realisasi Kinerja Pada Triwulan								Realisasi Capaian Kinerja dan Anggaran RKPD kabupaten yang Dievaluasi		Tingkat Capaian Kinerja dan Realisasi Anggaran RKPD yang dievaluasi		Realisasi Kinerja dan Anggaran RPJMD s/d Tahun 2020		Tingkat Capaian Kinerja dan Realisasi Anggaran RPJMD s/d Tahun 2020		Unit PD Penanggung Jawab
												I		II		III		IV										
						K	Rp.	K	Rp.	K	Rp.	K	Rp.	K	Rp.	K	Rp.	K	Rp.	K	Rp.	K	Rp.	K	Rp.	K	Rp.	
				yang dilaksanakan (alat, gedung, kendaraan)																								
				Jumlah paket pembangunan yang dilaksanakan	Paket	2		0		2		0		0		1		1		2		2		2		100		
				Jumlah pengadaan alkes yang dilaksanakan	Alkes	13		0		13		3		0		8		2		13		13		13		100		
			47. Peningkatan mutu pelayanan kesehatan yang didukung oleh sumber daya kesehatan PPK	Jumlah paket pemeliharaan yang dilaksanakan (alat, gedung, kendaraan)	Paket	5	Rp 3.684.729.221,00	0	Rp 4.263.271.189,00	5	Rp 3.654.460.780,68	4	Rp 721.840.458,00	0	Rp 938.821.590,00	0	Rp 815.732.226,00	1	Rp 802.971.559,00	5	Rp 3.279.365.833,00	5	89,74	5	Rp 7.542.637.022,00	100	204,7	

No.	Sasaran	Kode	Urusan/Bidang Urusan Pemerintahan dan Program/Kegiatan	Indikator Kinerja Program (outcome)/Kegiatan (output)	Satuan	Target RPJMD Kabupaten pada Tahun 2021 (Akhir Periode RPJMD)		Realisasi Capaian Kinerja RPJMD sampai dengan RKPD tahun lalu (n-2)		Target Kinerja dan Anggaran RKPD Tahun Berjalan (Tahun n-1) yang Dievaluasi		Realisasi Kinerja Pada Triwulan								Realisasi Capaian Kinerja dan Anggaran RKPD kabupaten yang Dievaluasi		Tingkat Capaian Kinerja dan Realisasi Anggaran RKPD yang dievaluasi		Realisasi Kinerja dan Anggaran RPJMD s/d Tahun 2020		Tingkat Capaian Kinerja dan Realisasi Anggaran RPJMD s/d Tahun 2020		Unit PD Penanggung Jawab
												I		II		III		IV										
						K	Rp.	K	Rp.	K	Rp.	K	Rp.	K	Rp.	K	Rp.	K	Rp.	K	Rp.	K	Rp.	K	Rp.	K	Rp.	
			BLUD Puskesmas Wonoayu																									
				Prosentase Nakes Yang Terpenuhi Jaspelnya	%	100		0		100		0		100		0		0		100		100		100		100		
				Jumlah jenis Obat / BMHP Yang Disediakan	Jenis	5		0		5		5		0		0		0		5		5		5		100		
				Jumlah paket pembangunan yang dilaksanakan	Paket	1		0		1		1		0		0		0		1		1		1		100		
				Jumlah pengadaan alkes yang dilaksanakan	Alkes	10		0		10		4		0		3		3		10		10		10		100		

No.	Sasaran	Kode	Urusan/Bidang Urusan Pemerintahan dan Program/Kegiatan	Indikator Kinerja Program (outcome)/Kegiatan (output)	Satuan	Target RPJMD Kabupaten pada Tahun 2021 (Akhir Periode RPJMD)		Realisasi Capaian Kinerja RPJMD sampai dengan RKPD tahun lalu (n-2)		Target Kinerja dan Anggaran RKPD Tahun Berjalan (Tahun n-1) yang Dievaluasi		Realisasi Kinerja Pada Triwulan								Realisasi Capaian Kinerja dan Anggaran RKPD kabupaten yang Dievaluasi		Tingkat Capaian Kinerja dan Realisasi Anggaran RKPD yang dievaluasi		Realisasi Kinerja dan Anggaran RPJMD s/d Tahun 2020		Tingkat Capaian Kinerja dan Realisasi Anggaran RPJMD s/d Tahun 2020		Unit PD Penanggung Jawab
												I		II		III		IV										
						K	Rp.	K	Rp.	K	Rp.	K	Rp.	K	Rp.	K	Rp.	K	Rp.	K	Rp.	K	Rp.	K	Rp.	K	Rp.	K	Rp.	
			48. Peningkatan mutu pelayanan kesehatan yang didukung oleh sumber daya kesehatan PPK BLUD Puskesmas Sedati	Prosentase Nakes Yang Terpenuhi Jaspelnya	%	100	Rp 3.218.000.000,00	0	Rp 4.440.455.689,00	100	Rp 5.104.503.333,35	0	Rp 731.585.189,80	100	Rp 608.808.884,80	0	Rp 971.267.597,40	0	Rp 2.160.259.280,00	100	Rp 4.471.920.952,00	100	87,61	100	Rp 8.912.376.641,00	100	276,95		
				Jumlah pengadaan alkes yang dilaksanakan	Alkes	4		0		4		2				2		0		4		4		4		100			
				Jumlah paket pemeliharaan yang dilaksanakan (alat, gedung, kendaraan)	Paket	13		0		13		2				6		5		13		13		13		100			

No.	Sasaran	Kode	Urusan/Bidang Urusan Pemerintahan dan Program/Kegiatan	Indikator Kinerja Program (outcome)/Kegiatan (output)	Satuan	Target RPJMD Kabupaten pada Tahun 2021 (Akhir Periode RPJMD)		Realisasi Capaian Kinerja RPJMD sampai dengan RKPD tahun lalu (n-2)		Target Kinerja dan Anggaran RKPD Tahun Berjalan (Tahun n-1) yang Dievaluasi		Realisasi Kinerja Pada Triwulan								Realisasi Capaian Kinerja dan Anggaran RKPD kabupaten yang Dievaluasi		Tingkat Capaian Kinerja dan Realisasi Anggaran RKPD yang dievaluasi		Realisasi Kinerja dan Anggaran RPJMD s/d Tahun 2020		Tingkat Capaian Kinerja dan Realisasi Anggaran RPJMD s/d Tahun 2020		Unit PD Penanggung Jawab
												I		II		III		IV										
						K	Rp.	K	Rp.	K	Rp.	K	Rp.	K	Rp.	K	Rp.	K	Rp.	K	Rp.	K	Rp.	K	Rp.	K	Rp.	
				Jumlah jenis Obat / BMHP Yang Disediakan	Jenis	0		0		0		0				0		0		0		0		0		0		
				Jumlah paket pembangunan yang dilaksanakan	Paket	0		0		0		0				0		0		0		0		0		0		
			49. Peningkatan mutu pelayanan kesehatan yang didukung oleh sumber daya kesehatan PPK BLUD Puskesmas Gedangan	Prosentase Nakes Yang Terpenuhi Jaspelnya	%	100	Rp 2.192.790.113,00	0	Rp 1.735.749.382,00	100	Rp 2.063.312.385,97	0	Rp 262.191.585,00	100	Rp 246.257.661,00	0	Rp 380.575.785,00	0	Rp 688.100.133,00	100	Rp 1.577.125.164,00	100	76,44	100	Rp 3.312.874.546,00	100	151,08	
				Jumlah	Jenis	1		0		1		0		0		0		1		1		1		1		100		

No.	Sasaran	Kode	Urusan/Bidang Urusan Pemerintahan dan Program/Kegiatan		Indikator Kinerja Program (outcome)/Kegiatan (output)	Satuan	Target RPJMD Kabupaten pada Tahun 2021 (Akhir Periode RPJMD)		Realisasi Capaian Kinerja RPJMD sampai dengan RKPD tahun lalu (n-2)		Target Kinerja dan Anggaran RKPD Tahun Berjalan (Tahun n-1) yang Dievaluasi		Realisasi Kinerja Pada Triwulan								Realisasi Capaian Kinerja dan Anggaran RKPD kabupaten yang Dievaluasi		Tingkat Capaian Kinerja dan Realisasi Anggaran RKPD yang dievaluasi		Realisasi Kinerja dan Anggaran RPJMD s/d Tahun 2020		Tingkat Capaian Kinerja dan Realisasi Anggaran RPJMD s/d Tahun 2020		Unit PD Penanggung Jawab
													I		II		III		IV									
							K	Rp.	K	Rp.	K	Rp.	K	Rp.	K	Rp.	K	Rp.	K	Rp.	K	Rp.	K	Rp.	K	Rp.	K	Rp.	
					jenis Obat / BMHP Yang Disediakan																								
					Jumlah paket pemeliharaan yang dilaksanakan (alat, gedung, kendaraan)	Paket	15		0		15		4		0		0		10		14		14		14		93,33		
					Jumlah pengadaan alkes yang dilaksanakan	Alkes	9		0		9		0				1		6		7		7		7		77,78		
					Jumlah paket pembangunan yang dilaksanakan	Paket	0		0		0		0		0		0		0		0		0		0		0		

No.	Sasaran	Kode	Urusan/Bidang Urusan Pemerintahan dan Program/Kegiatan	Indikator Kinerja Program (outcome)/Kegiatan (output)	Satuan	Target RPJMD Kabupaten pada Tahun 2021 (Akhir Periode RPJMD)		Realisasi Capaian Kinerja RPJMD sampai dengan RKPD tahun lalu (n-2)		Target Kinerja dan Anggaran RKPD Tahun Berjalan (Tahun n-1) yang Dievaluasi		Realisasi Kinerja Pada Triwulan								Realisasi Capaian Kinerja dan Anggaran RKPD kabupaten yang Dievaluasi		Tingkat Capaian Kinerja dan Realisasi Anggaran RKPD yang dievaluasi		Realisasi Kinerja dan Anggaran RPJMD s/d Tahun 2020		Tingkat Capaian Kinerja dan Realisasi Anggaran RPJMD s/d Tahun 2020		Unit PD Penanggung Jawab
												I		II		III		IV										
						K	Rp.	K	Rp.	K	Rp.	K	Rp.	K	Rp.	K	Rp.	K	Rp.	K	Rp.	K	Rp.	K	Rp.	K	Rp.	K	Rp.	
			50. Peningkatan mutu pelayanan kesehatan yang didukung oleh sumber daya kesehatan PPK BLUD Puskesmas Trosobo	Prosentase Nakes Yang Terpenuhi Jaspelnya	%	100	Rp 1.712.622.314,00	0	Rp 1.432.109.500,00	100	Rp 1.303.898.780,05	0	Rp 252.525.824,00	100	Rp 253.616.548,00	0	Rp 304.254.349,00	0	Rp 382.073.828,00	100	Rp 1.192.470.549,00	100	91,45	100	Rp 2.624.580.049,00	100	153,25	
				Jumlah jenis Obat / BMHP Yang Disediakan	Jenis	19		0		19		1		0		0		15		16		16		16		84,21		
				Jumlah paket pemeliharaan yang dilaksanakan (alat, gedung,	Paket	8		0		8		3		0		3		2		8		8		8		100		

No.	Sasaran	Kode	Urusan/Bidang Urusan Pemerintahan dan Program/Kegiatan	Indikator Kinerja Program (outcome)/Kegiatan (output)	Satuan	Target RPJMD Kabupaten pada Tahun 2021 (Akhir Periode RPJMD)		Realisasi Capaian Kinerja RPJMD sampai dengan RKPD tahun lalu (n-2)		Target Kinerja dan Anggaran RKPD Tahun Berjalan (Tahun n-1) yang Dievaluasi		Realisasi Kinerja Pada Triwulan								Realisasi Capaian Kinerja dan Anggaran RKPD kabupaten yang Dievaluasi		Tingkat Capaian Kinerja dan Realisasi Anggaran RKPD yang dievaluasi		Realisasi Kinerja dan Anggaran RPJMD s/d Tahun 2020		Tingkat Capaian Kinerja dan Realisasi Anggaran RPJMD s/d Tahun 2020		Unit PD Penanggung Jawab
												I		II		III		IV										
						K	Rp.	K	Rp.	K	Rp.	K	Rp.	K	Rp.	K	Rp.	K	Rp.	K	Rp.	K	Rp.	K	Rp.	K	Rp.	
				kendaraan)																								
				Jumlah pengadaan alkes yang dilaksanakan	Alkes	1		0		1		0		0		0		1		1		1		1		100		
				Jumlah paket pembangunan yang dilaksanakan	Paket	0		0		0		0		0		0		0		0		0		0		0		
			51. Peningkatan mutu pelayanan kesehatan yang didukung oleh sumber daya kesehatan PPK BLUD Puskesmas Urangagung	Jumlah paket pemeliharaan yang dilaksanakan (alat, gedung, kendaraan)	Paket	4	Rp 1.413.898.890,00	0	Rp 1.155.501.964,00	4	Rp 1.334.387.399,85	4	Rp 160.315.583,00	0	Rp 158.727.190,00	0	Rp 257.793.475,00	0	Rp 572.915.485,00	4	Rp 1.149.751.733,00	4	86,16	4	Rp 2.305.253.697,00	100	163,04	

No.	Sasaran	Kode	Urusan/Bidang Urusan Pemerintahan dan Program/Kegiatan		Indikator Kinerja Program (outcome)/Kegiatan (output)	Satuan	Target RPJMD Kabupaten pada Tahun 2021 (Akhir Periode RPJMD)		Realisasi Capaian Kinerja RPJMD sampai dengan RKPD tahun lalu (n-2)		Target Kinerja dan Anggaran RKPD Tahun Berjalan (Tahun n-1) yang Dievaluasi		Realisasi Kinerja Pada Triwulan								Realisasi Capaian Kinerja dan Anggaran RKPD kabupaten yang Dievaluasi		Tingkat Capaian Kinerja dan Realisasi Anggaran RKPD yang dievaluasi		Realisasi Kinerja dan Anggaran RPJMD s/d Tahun 2020		Tingkat Capaian Kinerja dan Realisasi Anggaran RPJMD s/d Tahun 2020		Unit PD Penanggung Jawab
													I		II		III		IV										
							K	Rp.	K	Rp.	K	Rp.	K	Rp.	K	Rp.	K	Rp.	K	Rp.	K	Rp.	K	Rp.	K	Rp.	K	Rp.	K	Rp.	
					Jumlah pengadaan alkes yang dilaksanakan	Alkes	10		0		10		0		0		5		5		10		10		10		100			
					Prosentase Nakes Yang Terpenuhi Jaspelnya	%	100		0		100		0		100		0		0		100		100		100		100			
					Jumlah jenis Obat / BMHP Yang Disediakan	Jenis	0		0		0		0		0		0		0		0		0		0		0			
					Jumlah paket pembangunan yang dilaksanakan	Paket	0		0		0		0		0		0		0		0		0		0		0			
				52. Peningkatan mutu pelayanan	Prosentase Nakes Yang Terpen	%	100	Rp 4.033.000.000,00	0	Rp 4.504.975.785,00	100	Rp 5.197.433.800,00	0	Rp 1.011.010.485,36	100	Rp 664.212.248,00	0	Rp 952.524.991,00	0	Rp 1.427.439.714,00	100	Rp 4.055.187.438,36	100	78,02	100	Rp 8.560.163.223,36	100	212,25		

No.	Sasaran	Kode	Urusan/Bidang Urusan Pemerintahan dan Program/Kegiatan	Indikator Kinerja Program (outcome)/Kegiatan (output)	Satuan	Target RPJMD Kabupaten pada Tahun 2021 (Akhir Periode RPJMD)		Realisasi Capaian Kinerja RPJMD sampai dengan RKPD tahun lalu (n-2)		Target Kinerja dan Anggaran RKPD Tahun Berjalan (Tahun n-1) yang Dievaluasi		Realisasi Kinerja Pada Triwulan								Realisasi Capaian Kinerja dan Anggaran RKPD kabupaten yang Dievaluasi		Tingkat Capaian Kinerja dan Realisasi Anggaran RKPD yang dievaluasi		Realisasi Kinerja dan Anggaran RPJMD s/d Tahun 2020		Tingkat Capaian Kinerja dan Realisasi Anggaran RPJMD s/d Tahun 2020		Unit PD Penanggung Jawab
												I		II		III		IV										
						K	Rp.	K	Rp.	K	Rp.	K	Rp.	K	Rp.	K	Rp.	K	Rp.	K	Rp.	K	Rp.	K	Rp.	K	Rp.	K	Rp.	
			kesehatan yang didukung oleh sumber daya kesehatan PPK BLUD Puskesmas Sukodono	uhi Jaspelnya																									
				Jumlah jenis Obat / BMHP Yang Disediakan	Jenis	3		0		3		0		0		0		3		3		3		3		3		100		
				Jumlah paket pemeliharaan yang dilaksanakan (alat, gedung, kendaraan)	Paket	10		0		10		0		0		6		4		10		10		10		10		100		
				Jumlah pengadaan	Alkes	8		0		8		0				9		0		9		9		9		100		

No.	Sasaran	Kode	Urusan/Bidang Urusan Pemerintahan dan Program/Kegiatan		Indikator Kinerja Program (outcome)/Kegiatan (output)	Satuan	Target RPJMD Kabupaten pada Tahun 2021 (Akhir Periode RPJMD)		Realisasi Capaian Kinerja RPJMD sampai dengan RKPD tahun lalu (n-2)		Target Kinerja dan Anggaran RKPD Tahun Berjalan (Tahun n-1) yang Dievaluasi		Realisasi Kinerja Pada Triwulan								Realisasi Capaian Kinerja dan Anggaran RKPD kabupaten yang Dievaluasi		Tingkat Capaian Kinerja dan Realisasi Anggaran RKPD yang dievaluasi		Realisasi Kinerja dan Anggaran RPJMD s/d Tahun 2020		Tingkat Capaian Kinerja dan Realisasi Anggaran RPJMD s/d Tahun 2020		Unit PD Penanggung Jawab
													I		II		III		IV										
							K	Rp.	K	Rp.	K	Rp.	K	Rp.	K	Rp.	K	Rp.	K	Rp.	K	Rp.	K	Rp.	K	Rp.	K	Rp.	K	Rp.	
					alkes yang dilaksanakan																									
					Jumlah paket pembangunan yang dilaksanakan	Paket	0		0		0		0		0		0		0		0		0		0		0		0		
																							98,3	227,41	Capaian Kinerja s/d Tahun 2020 (%)		95,75		
																							ST		Predikat Kinerja s/d Tahun 2020		ST		
		3.		Program Upaya Kesehatan Masyarakat	AKB		6,5	Rp 9.645.616.279,00	0	Rp 22.336.762.029,00	6,5	Rp 31.601.241.702,00		Rp 2.194.352.708,00		Rp 5.521.669.313,00		Rp 3.428.473.772,00	3,8	Rp 10.798.800.089,00	3,8	Rp 21.943.295.820,00	58,46	69,44	3,8	Rp 44.280.057.911,00	58,46	459,07		
					AKI		71,2		0		71,2								53,11		53,11		74,59		53,11		74,59			
					Persentase balita stunting		24,2		0		24,2								8,8		8,8		36,36		8,8		36,36			

No.	Sasaran	Kode	Urusan/Bidang Urusan Pemerintahan dan Program/Kegiatan	Indikator Kinerja Program (outcome)/Kegiatan (output)	Satuan	Target RPJMD Kabupaten pada Tahun 2021 (Akhir Periode RPJMD)		Realisasi Capaian Kinerja RPJMD sampai dengan RKPD tahun lalu (n-2)		Target Kinerja dan Anggaran RKPD Tahun Berjalan (Tahun n-1) yang Dievaluasi		Realisasi Kinerja Pada Triwulan								Realisasi Capaian Kinerja dan Anggaran RKPD kabupaten yang Dievaluasi		Tingkat Capaian Kinerja dan Realisasi Anggaran RKPD yang dievaluasi		Realisasi Kinerja dan Anggaran RPJMD s/d Tahun 2020		Tingkat Capaian Kinerja dan Realisasi Anggaran RPJMD s/d Tahun 2020		Unit PD Penanggung Jawab
												I		II		III		IV										
						K	Rp.	K	Rp.	K	Rp.	K	Rp.	K	Rp.	K	Rp.	K	Rp.	K	Rp.	K	Rp.	K	Rp.	K	Rp.	
				Persentase desa siaga aktif purnama mandiri		50		0		50								54		54		108		54		108		
				Persentase Usia lanjut yang sehat		53		0		53								66,3		66,3		125,09		66,3		125,09		
			1. Perbaikan gizi masyarakat	Jumlah neonatus yang di SHK	neonatus	4000	Rp 14.460.043.200,00	6,17	Rp 886.275.574,00	4000	Rp 1.244.109.500,00	2100	Rp 111.222.048,00	168	Rp 151.443.838,00		Rp 115.550.662,00	610	Rp 250.391.216,00	2878	Rp 628.607.764,00	100	50,53	2884,17	Rp 1.514.883.338,00	72,1	10,48	
				Persentase bayi 0-6 bln yg mendpt ASI ekslusif	%	66,5		0		66,5		15		25				16		56		56		56		84,21		
				Prevalensi ibu hamil anemia	30 %	<		0		<		0		0				30		30		30		30		0		
				Persentase ibu	%	91,7		0		91,7		15		21				22		58		58		58		63,25		

No.	Sasaran	Kode	Urusan/Bidang Urusan Pemerintahan dan Program/Kegiatan		Indikator Kinerja Program (outcome)/Kegiatan (output)	Satuan	Target RPJMD Kabupaten pada Tahun 2021 (Akhir Periode RPJMD)		Realisasi Capaian Kinerja RPJMD sampai dengan RKPD tahun lalu (n-2)		Target Kinerja dan Anggaran RKPD Tahun Berjalan (Tahun n-1) yang Dievaluasi		Realisasi Kinerja Pada Triwulan								Realisasi Capaian Kinerja dan Anggaran RKPD kabupaten yang Dievaluasi		Tingkat Capaian Kinerja dan Realisasi Anggaran RKPD yang dievaluasi		Realisasi Kinerja dan Anggaran RPJMD s/d Tahun 2020		Tingkat Capaian Kinerja dan Realisasi Anggaran RPJMD s/d Tahun 2020		Unit PD Penanggung Jawab
													I		II		III		IV										
							K	Rp.	K	Rp.	K	Rp.	K	Rp.	K	Rp.	K	Rp.	K	Rp.	K	Rp.	K	Rp.	K	Rp.	K	Rp.	K	Rp.	
					hamil yg mendpt tablet tambah darah (90 tablet)																									
					Persentase remaja putri yg mendapat tablet tambah darah	%	82		0		82		15		19				22		56		56		56		68,29			
				2. Pelayanan Kesehatan Masyarakat di Puskesmas Tarik	Persentase anak usia pendidikan dasar mendapatkan skrining kesehatan sesuai standar	%	100	Rp 798.600.000,00	23,5	Rp 531.686.400,00	100	Rp 105.155.400,00	7	Rp 5.100.000,00	25	Rp 19.067.400,00	34	Rp 0,00	34	Rp 4.095.000,00	100	Rp 28.262.400,00	100	26,88	123,5	Rp 559.948.800,00	100	70,12		
					Persentase	%	100		0		100		20		23		18		17		78		78		78		78			

No.	Sasaran	Kode	Urusan/Bidang Urusan Pemerintahan dan Program/Kegiatan		Indikator Kinerja Program (outcome)/Kegiatan (output)	Satuan	Target RPJMD Kabupaten pada Tahun 2021 (Akhir Periode RPJMD)		Realisasi Capaian Kinerja RPJMD sampai dengan RKPD tahun lalu (n-2)		Target Kinerja dan Anggaran RKPD Tahun Berjalan (Tahun n-1) yang Dievaluasi		Realisasi Kinerja Pada Triwulan								Realisasi Capaian Kinerja dan Anggaran RKPD kabupaten yang Dievaluasi		Tingkat Capaian Kinerja dan Realisasi Anggaran RKPD yang dievaluasi		Realisasi Kinerja dan Anggaran RPJMD s/d Tahun 2020		Tingkat Capaian Kinerja dan Realisasi Anggaran RPJMD s/d Tahun 2020		Unit PD Penanggung Jawab
													I		II		III		IV									
							K	Rp.	K	Rp.	K	Rp.	K	Rp.	K	Rp.	K	Rp.	K	Rp.	K	Rp.	K	Rp.	K	Rp.	K	Rp.	
					orang beresiko terinfeksi HIV mendapatkan pemeriksaan HIV sesuai standar																								
					Prosentase ibu hamil mendapatkan pelayanan antenatal sesuai standart	%	100		15,5		100		19		23		19		21		82		82		97,5		97,5		
					Prosentase ibu bersalin mendapatkan pelayanan persali	%	100		18,8		100		20		24		21		21		86		86		104,8		100		

No.	Sasaran	Kode	Urusan/Bidang Urusan Pemerintahan dan Program/Kegiatan		Indikator Kinerja Program (outcome)/Kegiatan (output)	Satuan	Target RPJMD Kabupaten pada Tahun 2021 (Akhir Periode RPJMD)		Realisasi Capaian Kinerja RPJMD sampai dengan RKPD tahun lalu (n-2)		Target Kinerja dan Anggaran RKPD Tahun Berjalan (Tahun n-1) yang Dievaluasi		Realisasi Kinerja Pada Triwulan								Realisasi Capaian Kinerja dan Anggaran RKPD kabupaten yang Dievaluasi		Tingkat Capaian Kinerja dan Realisasi Anggaran RKPD yang dievaluasi		Realisasi Kinerja dan Anggaran RPJMD s/d Tahun 2020		Tingkat Capaian Kinerja dan Realisasi Anggaran RPJMD s/d Tahun 2020		Unit PD Penanggung Jawab
													I		II		III		IV									
							K	Rp.	K	Rp.	K	Rp.	K	Rp.	K	Rp.	K	Rp.	K	Rp.	K	Rp.	K	Rp.	K	Rp.	K	Rp.	
					nan sesuai standar																								
					Persentase bayi baru lahir mendapatkan yankes sesuai standar	%	100		24,8		100		21		25		22		23		91		91		115,8		100		
					Persentase balita mendapatkan yankes sesuai standar	%	100		8,9		100		29		26		34		12		101		100		109,9		100		
					Persentase penduduk umur 15 sd 59 th mendptkan skrining keseha	%	100		25		100		12		10		16		17		55		55		80		80		

No.	Sasaran	Kode	Urusan/Bidang Urusan Pemerintahan dan Program/Kegiatan		Indikator Kinerja Program (outcome)/Kegiatan (output)	Satuan	Target RPJMD Kabupaten pada Tahun 2021 (Akhir Periode RPJMD)		Realisasi Capaian Kinerja RPJMD sampai dengan RKPD tahun lalu (n-2)		Target Kinerja dan Anggaran RKPD Tahun Berjalan (Tahun n-1) yang Dievaluasi		Realisasi Kinerja Pada Triwulan								Realisasi Capaian Kinerja dan Anggaran RKPD kabupaten yang Dievaluasi		Tingkat Capaian Kinerja dan Realisasi Anggaran RKPD yang dievaluasi		Realisasi Kinerja dan Anggaran RPJMD s/d Tahun 2020		Tingkat Capaian Kinerja dan Realisasi Anggaran RPJMD s/d Tahun 2020		Unit PD Penanggung Jawab
													I		II		III		IV									
							K	Rp.	K	Rp.	K	Rp.	K	Rp.	K	Rp.	K	Rp.	K	Rp.	K	Rp.	K	Rp.	K	Rp.	K	Rp.	
					tan sesuai standar																								
					Persentase penduduk umur 60 th keatas mendptkan skrining kesehatan sesuai standar	%	100		8,7		100		37		26		22		10		95		95		103,7		100		
					Persentase penderita hipertensi mendapatkan pelayanan kesehatan sesuai standar	%	100		18,8		100		5		7		6		10		28		28		46,8		46,8		

No.	Sasaran	Kode	Urusan/Bidang Urusan Pemerintahan dan Program/Kegiatan		Indikator Kinerja Program (outcome)/Kegiatan (output)	Satuan	Target RPJMD Kabupaten pada Tahun 2021 (Akhir Periode RPJMD)		Realisasi Capaian Kinerja RPJMD sampai dengan RKPD tahun lalu (n-2)		Target Kinerja dan Anggaran RKPD Tahun Berjalan (Tahun n-1) yang Dievaluasi		Realisasi Kinerja Pada Triwulan								Realisasi Capaian Kinerja dan Anggaran RKPD kabupaten yang Dievaluasi		Tingkat Capaian Kinerja dan Realisasi Anggaran RKPD yang dievaluasi		Realisasi Kinerja dan Anggaran RPJMD s/d Tahun 2020		Tingkat Capaian Kinerja dan Realisasi Anggaran RPJMD s/d Tahun 2020		Unit PD Penanggung Jawab
													I		II		III		IV									
							K	Rp.	K	Rp.	K	Rp.	K	Rp.	K	Rp.	K	Rp.	K	Rp.	K	Rp.	K	Rp.	K	Rp.	K	Rp.	
					Persentase penderita diabetes mendapatkan pelayanan kesehatan sesuai standar	%	100		0		100		19		49		45		0		113		100		113		100		
					Persentase ODGJ berat mendapatkan pelayanan kesehatan sesuai standar	%	100		0		100		25		25		25		25		100		100		100		100		
					Persentase orang dengan TB mendapatkan pelayanan	%	100		0		100		5		4		1		20		30		30		30		30		

No.	Sasaran	Kode	Urusan/Bidang Urusan Pemerintahan dan Program/Kegiatan	Indikator Kinerja Program (outcome)/Kegiatan (output)	Satuan	Target RPJMD Kabupaten pada Tahun 2021 (Akhir Periode RPJMD)		Realisasi Capaian Kinerja RPJMD sampai dengan RKPD tahun lalu (n-2)		Target Kinerja dan Anggaran RKPD Tahun Berjalan (Tahun n-1) yang Dievaluasi		Realisasi Kinerja Pada Triwulan								Realisasi Capaian Kinerja dan Anggaran RKPD kabupaten yang Dievaluasi		Tingkat Capaian Kinerja dan Realisasi Anggaran RKPD yang dievaluasi		Realisasi Kinerja dan Anggaran RPJMD s/d Tahun 2020		Tingkat Capaian Kinerja dan Realisasi Anggaran RPJMD s/d Tahun 2020		Unit PD Penanggung Jawab
												I		II		III		IV										
						K	Rp.	K	Rp.	K	Rp.	K	Rp.	K	Rp.	K	Rp.	K	Rp.	K	Rp.	K	Rp.	K	Rp.	K	Rp.	
				TB sesuai standar																								
			3. Pelayanan kesehatan masyarakat di Puskesmas Prambon	Persentase anak usia pendidikan dasar mendapatkan skrining kesehatan sesuai standar	%	100	Rp 798.600.000,00	43,83	Rp 501.951.900,00	100	Rp 126.028.600,00	25	Rp 980.000,00	25	Rp 27.052.000,00	25	Rp 0,00	25	Rp 70.849.000,00	100	Rp 98.881.000,00	100	78,46	143,83	Rp 600.832.900,00	100	75,24	
				Prosentase ibu hamil mendapatkan pelayanan antenatal sesuai standart	%	100		0		100		27		26		31		26,42		110,42		100		110,42		100		

No.	Sasaran	Kode	Urusan/Bidang Urusan Pemerintahan dan Program/Kegiatan		Indikator Kinerja Program (outcome)/Kegiatan (output)	Satuan	Target RPJMD Kabupaten pada Tahun 2021 (Akhir Periode RPJMD)		Realisasi Capaian Kinerja RPJMD sampai dengan RKPD tahun lalu (n-2)		Target Kinerja dan Anggaran RKPD Tahun Berjalan (Tahun n-1) yang Dievaluasi		Realisasi Kinerja Pada Triwulan								Realisasi Capaian Kinerja dan Anggaran RKPD kabupaten yang Dievaluasi		Tingkat Capaian Kinerja dan Realisasi Anggaran RKPD yang dievaluasi		Realisasi Kinerja dan Anggaran RPJMD s/d Tahun 2020		Tingkat Capaian Kinerja dan Realisasi Anggaran RPJMD s/d Tahun 2020		Unit PD Penanggung Jawab
													I		II		III		IV									
							K	Rp.	K	Rp.	K	Rp.	K	Rp.	K	Rp.	K	Rp.	K	Rp.	K	Rp.	K	Rp.	K	Rp.	K	Rp.	
					Prosentase ibu bersalin mendapatkan pelayanan persalinan sesuai standar	%	100		26,3		100		27		25		27		24,44		103,44		100		129,74		100		
					Persentase bayi baru lahir mendapatkan yankes sesuai standar	%	100		29,45		100		28		23		28		26,24		105,24		100		134,69		100		
					Persentase balita mendapatkan yankes sesuai standar	%	100		9,86		100		27		31		33		39,52		130,52		100		140,38		100		

No.	Sasaran	Kode	Urusan/Bidang Urusan Pemerintahan dan Program/Kegiatan		Indikator Kinerja Program (outcome)/Kegiatan (output)	Satuan	Target RPJMD Kabupaten pada Tahun 2021 (Akhir Periode RPJMD)		Realisasi Capaian Kinerja RPJMD sampai dengan RKPD tahun lalu (n-2)		Target Kinerja dan Anggaran RKPD Tahun Berjalan (Tahun n-1) yang Dievaluasi		Realisasi Kinerja Pada Triwulan								Realisasi Capaian Kinerja dan Anggaran RKPD kabupaten yang Dievaluasi		Tingkat Capaian Kinerja dan Realisasi Anggaran RKPD yang dievaluasi		Realisasi Kinerja dan Anggaran RPJMD s/d Tahun 2020		Tingkat Capaian Kinerja dan Realisasi Anggaran RPJMD s/d Tahun 2020		Unit PD Penanggung Jawab
													I		II		III		IV									
							K	Rp.	K	Rp.	K	Rp.	K	Rp.	K	Rp.	K	Rp.	K	Rp.	K	Rp.	K	Rp.	K	Rp.	K	Rp.	
					Persentase penduduk umur 15 sd 59 th mendptkan skrining kesehatan sesuai standar	%	100		43,86		100		20		13		14		13,32		60,32		60,32		104,18		100		
					Persentase penduduk umur 60 th keatas mendptkan skrining kesehatan sesuai standar	%	100		9,18		100		28		22		16		16,89		82,89		82,89		92,07		92,07		
					Persentase penderita	%	100		16,24		100		20		19		18		17,59		74,59		74,59		90,83		90,83		

No.	Sasaran	Kode	Urusan/Bidang Urusan Pemerintahan dan Program/Kegiatan		Indikator Kinerja Program (outcome)/Kegiatan (output)	Satuan	Target RPJMD Kabupaten pada Tahun 2021 (Akhir Periode RPJMD)		Realisasi Capaian Kinerja RPJMD sampai dengan RKPD tahun lalu (n-2)		Target Kinerja dan Anggaran RKPD Tahun Berjalan (Tahun n-1) yang Dievaluasi		Realisasi Kinerja Pada Triwulan								Realisasi Capaian Kinerja dan Anggaran RKPD kabupaten yang Dievaluasi		Tingkat Capaian Kinerja dan Realisasi Anggaran RKPD yang dievaluasi		Realisasi Kinerja dan Anggaran RPJMD s/d Tahun 2020		Tingkat Capaian Kinerja dan Realisasi Anggaran RPJMD s/d Tahun 2020		Unit PD Penanggung Jawab
													I		II		III		IV										
							K	Rp.	K	Rp.	K	Rp.	K	Rp.	K	Rp.	K	Rp.	K	Rp.	K	Rp.	K	Rp.	K	Rp.	K	Rp.	K	Rp.	
					hipertensi mendapatkan pelayanan kesehatan sesuai standar																										
					Persentase penderita diabetes mendapatkan pelayanan kesehatan sesuai standar	%	100		0		100		20		22		22		19,67		83,67		83,67		83,67		83,67			
					Persentase ODGJ berat mendapatkan pelayanan kesehatan sesuai	%	100		0		100		20		21		25		34		100		100		100		100			

No.	Sasaran	Kode	Urusan/Bidang Urusan Pemerintahan dan Program/Kegiatan		Indikator Kinerja Program (outcome)/Kegiatan (output)	Satuan	Target RPJMD Kabupaten pada Tahun 2021 (Akhir Periode RPJMD)		Realisasi Capaian Kinerja RPJMD sampai dengan RKPD tahun lalu (n-2)		Target Kinerja dan Anggaran RKPD Tahun Berjalan (Tahun n-1) yang Dievaluasi		Realisasi Kinerja Pada Triwulan								Realisasi Capaian Kinerja dan Anggaran RKPD kabupaten yang Dievaluasi		Tingkat Capaian Kinerja dan Realisasi Anggaran RKPD yang dievaluasi		Realisasi Kinerja dan Anggaran RPJMD s/d Tahun 2020		Tingkat Capaian Kinerja dan Realisasi Anggaran RPJMD s/d Tahun 2020		Unit PD Penanggung Jawab
													I		II		III		IV									
							K	Rp.	K	Rp.	K	Rp.	K	Rp.	K	Rp.	K	Rp.	K	Rp.	K	Rp.	K	Rp.	K	Rp.	K	Rp.	
					standar																								
					Persentase orang dengan TB mendapatkan pelayanan TB sesuai standar	%	100		0		100		12		6		2		4,39		24,39		24,39		24,39		24,39		
					Persentase orang beresiko terinfeksi HIV mendapatkan pemeriksaan HIV sesuai standar	%	100		0		100		16		5		10		7,47		38,47		38,47		38,47		38,47		
				4. Pelayanan kesehatan	Persentase balita mendapatkan	%	100	Rp 798.600.000,00	22	Rp 537.654.500,00	100	Rp 52.813.000,00	25	Rp 1.700.000,00	29	Rp 3.682.200,00	27	Rp 0,00	32	Rp 34.930.000,00	113	Rp 40.312.200,00	100	76,33	135	Rp 577.966.700,00	100	72,37		

No.	Sasaran	Kode	Urusan/Bidang Urusan Pemerintahan dan Program/Kegiatan	Indikator Kinerja Program (outcome)/Kegiatan (output)	Satuan	Target RPJMD Kabupaten pada Tahun 2021 (Akhir Periode RPJMD)		Realisasi Capaian Kinerja RPJMD sampai dengan RKPD tahun lalu (n-2)		Target Kinerja dan Anggaran RKPD Tahun Berjalan (Tahun n-1) yang Dievaluasi		Realisasi Kinerja Pada Triwulan								Realisasi Capaian Kinerja dan Anggaran RKPD kabupaten yang Dievaluasi		Tingkat Capaian Kinerja dan Realisasi Anggaran RKPD yang dievaluasi		Realisasi Kinerja dan Anggaran RPJMD s/d Tahun 2020		Tingkat Capaian Kinerja dan Realisasi Anggaran RPJMD s/d Tahun 2020		Unit PD Penanggung Jawab
												I		II		III		IV										
						K	Rp.	K	Rp.	K	Rp.	K	Rp.	K	Rp.	K	Rp.	K	Rp.	K	Rp.	K	Rp.	K	Rp.	K	Rp.	
			masyarakat di Puskesmas Krembung	yankes sesuai standar																								
				Persentase penderita diabetes mendapatkan pelayanan kesehatan sesuai standar	%	100		0		100		20		2		2		19		43		43		43		43		
				Prosentase ibu hamil mendapatkan pelayanan antenatal sesuai standart	%	100		0		100		25		26		24		22		97		97		97		97		

No.	Sasaran	Kode	Urusan/Bidang Urusan Pemerintahan dan Program/Kegiatan		Indikator Kinerja Program (outcome)/Kegiatan (output)	Satuan	Target RPJMD Kabupaten pada Tahun 2021 (Akhir Periode RPJMD)		Realisasi Capaian Kinerja RPJMD sampai dengan RKPD tahun lalu (n-2)		Target Kinerja dan Anggaran RKPD Tahun Berjalan (Tahun n-1) yang Dievaluasi		Realisasi Kinerja Pada Triwulan								Realisasi Capaian Kinerja dan Anggaran RKPD kabupaten yang Dievaluasi		Tingkat Capaian Kinerja dan Realisasi Anggaran RKPD yang dievaluasi		Realisasi Kinerja dan Anggaran RPJMD s/d Tahun 2020		Tingkat Capaian Kinerja dan Realisasi Anggaran RPJMD s/d Tahun 2020		Unit PD Penanggung Jawab
													I		II		III		IV									
							K	Rp.	K	Rp.	K	Rp.	K	Rp.	K	Rp.	K	Rp.	K	Rp.	K	Rp.	K	Rp.	K	Rp.	K	Rp.	
					Prosentase ibu bersalin mendapatkan pelayanan persalinan sesuai standar	%	100		24,6		100		25		25		25		23		98		98		122,6		100		
					Persentase anak usia pendidikan dasar mendapatkan skrining kesehatan sesuai standar	%	100		24		100		28		1		11		60		100		100		124		100		
					Persentase penduduk umur 15 sd	%	100		25		100		18		1		1		7		27		27		52		52		

No.	Sasaran	Kode	Urusan/Bidang Urusan Pemerintahan dan Program/Kegiatan		Indikator Kinerja Program (outcome)/Kegiatan (output)	Satuan	Target RPJMD Kabupaten pada Tahun 2021 (Akhir Periode RPJMD)		Realisasi Capaian Kinerja RPJMD sampai dengan RKPD tahun lalu (n-2)		Target Kinerja dan Anggaran RKPD Tahun Berjalan (Tahun n-1) yang Dievaluasi		Realisasi Kinerja Pada Triwulan								Realisasi Capaian Kinerja dan Anggaran RKPD kabupaten yang Dievaluasi		Tingkat Capaian Kinerja dan Realisasi Anggaran RKPD yang dievaluasi		Realisasi Kinerja dan Anggaran RPJMD s/d Tahun 2020		Tingkat Capaian Kinerja dan Realisasi Anggaran RPJMD s/d Tahun 2020		Unit PD Penanggung Jawab
													I		II		III		IV									
							K	Rp.	K	Rp.	K	Rp.	K	Rp.	K	Rp.	K	Rp.	K	Rp.	K	Rp.	K	Rp.	K	Rp.	K	Rp.	
					59 th mendptkan skrining kesehatan sesuai standar																								
					Persentase penduduk umur 60 th keatas mendptkan skrining kesehatan sesuai standar	%	100		11		100		24		20		12		44		100		100		111		100		
					Persentase ODGJ berat mendapatkan pelayanan kesehatan sesuai	%	100		0		100		25		25		25		25		100		100		100		100		

No.	Sasaran	Kode	Urusan/Bidang Urusan Pemerintahan dan Program/Kegiatan		Indikator Kinerja Program (outcome)/Kegiatan (output)	Satuan	Target RPJMD Kabupaten pada Tahun 2021 (Akhir Periode RPJMD)		Realisasi Capaian Kinerja RPJMD sampai dengan RKPD tahun lalu (n-2)		Target Kinerja dan Anggaran RKPD Tahun Berjalan (Tahun n-1) yang Dievaluasi		Realisasi Kinerja Pada Triwulan								Realisasi Capaian Kinerja dan Anggaran RKPD kabupaten yang Dievaluasi		Tingkat Capaian Kinerja dan Realisasi Anggaran RKPD yang dievaluasi		Realisasi Kinerja dan Anggaran RPJMD s/d Tahun 2020		Tingkat Capaian Kinerja dan Realisasi Anggaran RPJMD s/d Tahun 2020		Unit PD Penanggung Jawab
													I		II		III		IV									
							K	Rp.	K	Rp.	K	Rp.	K	Rp.	K	Rp.	K	Rp.	K	Rp.	K	Rp.	K	Rp.	K	Rp.	K	Rp.	
					standar																								
					Persentase orang dengan TB mendapatkan pelayanan TB sesuai standar	%	100		0		100		18		3		1		14		36		36		36		36			
					Persentase orang beresiko terinfeksi HIV mendapatkan pemeriksaan HIV sesuai standar	%	100		0		100		14		5		5		22		46		46		46		46			
					Persentase bayi baru lahir menda	%	100		79,6		100		27		26		26		21		100		100		179,6		100			

No.	Sasaran	Kode	Urusan/Bidang Urusan Pemerintahan dan Program/Kegiatan		Indikator Kinerja Program (outcome)/Kegiatan (output)	Satuan	Target RPJMD Kabupaten pada Tahun 2021 (Akhir Periode RPJMD)		Realisasi Capaian Kinerja RPJMD sampai dengan RKPD tahun lalu (n-2)		Target Kinerja dan Anggaran RKPD Tahun Berjalan (Tahun n-1) yang Dievaluasi		Realisasi Kinerja Pada Triwulan								Realisasi Capaian Kinerja dan Anggaran RKPD kabupaten yang Dievaluasi		Tingkat Capaian Kinerja dan Realisasi Anggaran RKPD yang dievaluasi		Realisasi Kinerja dan Anggaran RPJMD s/d Tahun 2020		Tingkat Capaian Kinerja dan Realisasi Anggaran RPJMD s/d Tahun 2020		Unit PD Penanggung Jawab
													I		II		III		IV										
							K	Rp.	K	Rp.	K	Rp.	K	Rp.	K	Rp.	K	Rp.	K	Rp.	K	Rp.	K	Rp.	K	Rp.	K	Rp.	K	Rp.	
					patkan yankes sesuai standar																									
					Persentase penderita hipertensi mendapatkan pelayanan kesehatan sesuai standar	%	100		16		100		20		1		1		5		27		27		43		43		
				5. Pelayanan kesehatan masyarakat di Puskesmas Porong	Persentase penduduk umur 60 th keatas mendptkan skrining kesehatan sesuai standar	%	100	Rp 532.400.000,00	15,79	Rp 285.109.500,00	100	Rp 48.608.400,00	55	Rp 900.000,00	18	Rp 6.171.200,00	6	Rp 0,00	21	Rp 36.863.800,00	100	Rp 43.935.000,00	100	90,39	115,79	Rp 329.044.500,00	100	61,8	

No.	Sasaran	Kode	Urusan/Bidang Urusan Pemerintahan dan Program/Kegiatan		Indikator Kinerja Program (outcome)/Kegiatan (output)	Satuan	Target RPJMD Kabupaten pada Tahun 2021 (Akhir Periode RPJMD)		Realisasi Capaian Kinerja RPJMD sampai dengan RKPD tahun lalu (n-2)		Target Kinerja dan Anggaran RKPD Tahun Berjalan (Tahun n-1) yang Dievaluasi		Realisasi Kinerja Pada Triwulan								Realisasi Capaian Kinerja dan Anggaran RKPD kabupaten yang Dievaluasi		Tingkat Capaian Kinerja dan Realisasi Anggaran RKPD yang dievaluasi		Realisasi Kinerja dan Anggaran RPJMD s/d Tahun 2020		Tingkat Capaian Kinerja dan Realisasi Anggaran RPJMD s/d Tahun 2020		Unit PD Penanggung Jawab
													I		II		III		IV										
							K	Rp.	K	Rp.	K	Rp.	K	Rp.	K	Rp.	K	Rp.	K	Rp.	K	Rp.	K	Rp.	K	Rp.	K	Rp.	K	Rp.	
					Prosentase ibu hamil mendapatkan pelayanan antenatal sesuai standart	%	100		0		100		11		17		1		35		64		64		64		64		
					Prosentase ibu bersalin mendapatkan pelayanan persalinan sesuai standar	%	100		24,65		100		8		15		1		20		44		44		68,65		68,65		
					Persentase bayi baru lahir mendapatkan yankes sesuai	%	100		25,01		100		8		16		1		22		47		47		72,01		72,01		

No.	Sasaran	Kode	Urusan/Bidang Urusan Pemerintahan dan Program/Kegiatan		Indikator Kinerja Program (outcome)/Kegiatan (output)	Satuan	Target RPJMD Kabupaten pada Tahun 2021 (Akhir Periode RPJMD)		Realisasi Capaian Kinerja RPJMD sampai dengan RKPD tahun lalu (n-2)		Target Kinerja dan Anggaran RKPD Tahun Berjalan (Tahun n-1) yang Dievaluasi		Realisasi Kinerja Pada Triwulan								Realisasi Capaian Kinerja dan Anggaran RKPD kabupaten yang Dievaluasi		Tingkat Capaian Kinerja dan Realisasi Anggaran RKPD yang dievaluasi		Realisasi Kinerja dan Anggaran RPJMD s/d Tahun 2020		Tingkat Capaian Kinerja dan Realisasi Anggaran RPJMD s/d Tahun 2020		Unit PD Penanggung Jawab
													I		II		III		IV									
							K	Rp.	K	Rp.	K	Rp.	K	Rp.	K	Rp.	K	Rp.	K	Rp.	K	Rp.	K	Rp.	K	Rp.	K	Rp.	
					standar																								
					Persentase balita mendapatkan yankes sesuai standar	%	100		11,2		100		7		13		0		38		58		58		69,2		69,2		
					Persentase anak usia pendidikan dasar mendapatkan skrining kesehatan sesuai standar	%	100		24,24		100		23		0		0		28		51		51		75,24		75,24		
					Persentase penduduk umur 15 sd 59 th mendptkan	%	100		24,14		100		13		13		12		10		48		48		72,14		72,14		

No.	Sasaran	Kode	Urusan/Bidang Urusan Pemerintahan dan Program/Kegiatan		Indikator Kinerja Program (outcome)/Kegiatan (output)	Satuan	Target RPJMD Kabupaten pada Tahun 2021 (Akhir Periode RPJMD)		Realisasi Capaian Kinerja RPJMD sampai dengan RKPD tahun lalu (n-2)		Target Kinerja dan Anggaran RKPD Tahun Berjalan (Tahun n-1) yang Dievaluasi		Realisasi Kinerja Pada Triwulan								Realisasi Capaian Kinerja dan Anggaran RKPD kabupaten yang Dievaluasi		Tingkat Capaian Kinerja dan Realisasi Anggaran RKPD yang dievaluasi		Realisasi Kinerja dan Anggaran RPJMD s/d Tahun 2020		Tingkat Capaian Kinerja dan Realisasi Anggaran RPJMD s/d Tahun 2020		Unit PD Penanggung Jawab
													I		II		III		IV										
							K	Rp.	K	Rp.	K	Rp.	K	Rp.	K	Rp.	K	Rp.	K	Rp.	K	Rp.	K	Rp.	K	Rp.	K	Rp.	K	Rp.	
					skrining kesehatan sesuai standar																										
					Persentase penderita hipertensi mendapatkan pelayanan kesehatan sesuai standar	%	100		12,44		100		16		16		16		12		60		60		72,44		72,44			
					Persentase penderita diabetes mendapatkan pelayanan kesehatan sesuai standar	%	100		0		100		19		22		30		20		91		91		91		91			

No.	Sasaran	Kode	Urusan/Bidang Urusan Pemerintahan dan Program/Kegiatan		Indikator Kinerja Program (outcome)/Kegiatan (output)	Satuan	Target RPJMD Kabupaten pada Tahun 2021 (Akhir Periode RPJMD)		Realisasi Capaian Kinerja RPJMD sampai dengan RKPD tahun lalu (n-2)		Target Kinerja dan Anggaran RKPD Tahun Berjalan (Tahun n-1) yang Dievaluasi		Realisasi Kinerja Pada Triwulan								Realisasi Capaian Kinerja dan Anggaran RKPD kabupaten yang Dievaluasi		Tingkat Capaian Kinerja dan Realisasi Anggaran RKPD yang dievaluasi		Realisasi Kinerja dan Anggaran RPJMD s/d Tahun 2020		Tingkat Capaian Kinerja dan Realisasi Anggaran RPJMD s/d Tahun 2020		Unit PD Penanggung Jawab
													I		II		III		IV									
							K	Rp.	K	Rp.	K	Rp.	K	Rp.	K	Rp.	K	Rp.	K	Rp.	K	Rp.	K	Rp.	K	Rp.	K	Rp.	
					Persentase ODGJ berat mendapatkan pelayanan kesehatan sesuai standar	%	100		0		100		48		6		5		12		71		71		71		71		
					Persentase orang dengan TB mendapatkan pelayanan TB sesuai standar	%	100		0		100		17		17		8		10		52		52		52		52		
					Persentase orang beresiko terinfeksi HIV mendapatkan pemeriksaan	%	100		0		100		16		7		10		14		47		47		47		47		

No.	Sasaran	Kode	Urusan/Bidang Urusan Pemerintahan dan Program/Kegiatan	Indikator Kinerja Program (outcome)/Kegiatan (output)	Satuan	Target RPJMD Kabupaten pada Tahun 2021 (Akhir Periode RPJMD)		Realisasi Capaian Kinerja RPJMD sampai dengan RKPD tahun lalu (n-2)		Target Kinerja dan Anggaran RKPD Tahun Berjalan (Tahun n-1) yang Dievaluasi		Realisasi Kinerja Pada Triwulan								Realisasi Capaian Kinerja dan Anggaran RKPD kabupaten yang Dievaluasi		Tingkat Capaian Kinerja dan Realisasi Anggaran RKPD yang dievaluasi		Realisasi Kinerja dan Anggaran RPJMD s/d Tahun 2020		Tingkat Capaian Kinerja dan Realisasi Anggaran RPJMD s/d Tahun 2020		Unit PD Penanggung Jawab
												I		II		III		IV										
						K	Rp.	K	Rp.	K	Rp.	K	Rp.	K	Rp.	K	Rp.	K	Rp.	K	Rp.	K	Rp.	K	Rp.	K	Rp.	K	Rp.	
				HIV sesuai standar																										
			6. Pelayanan kesehatan masyarakat di Puskesmas Kedungsolo	Persentase penduduk umur 60 th keatas mendptkan skrining kesehatan sesuai standar	%	100	Rp 665.500.000,00	27,96	Rp 329.636.700,00	100	Rp 82.647.100,00	25	Rp 1.350.000,00	24	Rp 2.925.000,00	6	Rp 0,00	15	Rp 52.959.700,00	70	Rp 57.234.700,00	70	69,25	97,96	Rp 386.871.400,00	97,96	58,13		
				Prosentase ibu hamil mendapatkan pelayanan antenatal sesuai standart	%	100		4,41		100		25		18		21		28		92		92		96,41		96,41			
				Prosentase ibu bersali	%	100		9,29		100		25		19		18		29		91		91		100,29		100			

No.	Sasaran	Kode	Urusan/Bidang Urusan Pemerintahan dan Program/Kegiatan		Indikator Kinerja Program (outcome)/Kegiatan (output)	Satuan	Target RPJMD Kabupaten pada Tahun 2021 (Akhir Periode RPJMD)		Realisasi Capaian Kinerja RPJMD sampai dengan RKPD tahun lalu (n-2)		Target Kinerja dan Anggaran RKPD Tahun Berjalan (Tahun n-1) yang Dievaluasi		Realisasi Kinerja Pada Triwulan								Realisasi Capaian Kinerja dan Anggaran RKPD kabupaten yang Dievaluasi		Tingkat Capaian Kinerja dan Realisasi Anggaran RKPD yang dievaluasi		Realisasi Kinerja dan Anggaran RPJMD s/d Tahun 2020		Tingkat Capaian Kinerja dan Realisasi Anggaran RPJMD s/d Tahun 2020		Unit PD Penanggung Jawab
													I		II		III		IV									
							K	Rp.	K	Rp.	K	Rp.	K	Rp.	K	Rp.	K	Rp.	K	Rp.	K	Rp.	K	Rp.	K	Rp.	K	Rp.	
					n mendapatkan pelayanan persalinan sesuai standar																								
					Persentase bayi baru lahir mendapatkan yankes sesuai standar	%	100		29,73		100		25		25		19		27		96		96		125,73		100		
					Persentase balita mendapatkan yankes sesuai standar	%	100		13,4		100		25		9		11		55		100		100		113,4		100		
					Persentase anak usia pendidikan dasar	%	100		36,97		100		25		50		26		0		101		100		137,97		100		

No.	Sasaran	Kode	Urusan/Bidang Urusan Pemerintahan dan Program/Kegiatan		Indikator Kinerja Program (outcome)/Kegiatan (output)	Satuan	Target RPJMD Kabupaten pada Tahun 2021 (Akhir Periode RPJMD)		Realisasi Capaian Kinerja RPJMD sampai dengan RKPD tahun lalu (n-2)		Target Kinerja dan Anggaran RKPD Tahun Berjalan (Tahun n-1) yang Dievaluasi		Realisasi Kinerja Pada Triwulan								Realisasi Capaian Kinerja dan Anggaran RKPD kabupaten yang Dievaluasi		Tingkat Capaian Kinerja dan Realisasi Anggaran RKPD yang dievaluasi		Realisasi Kinerja dan Anggaran RPJMD s/d Tahun 2020		Tingkat Capaian Kinerja dan Realisasi Anggaran RPJMD s/d Tahun 2020		Unit PD Penanggung Jawab
													I		II		III		IV									
							K	Rp.	K	Rp.	K	Rp.	K	Rp.	K	Rp.	K	Rp.	K	Rp.	K	Rp.	K	Rp.	K	Rp.	K	Rp.	
					mendapatkan skrining kesehatan sesuai standar																								
					Persentase penduduk umur 15 sd 59 th mendptkan skrining kesehatan sesuai standar	%	100		33,33		100		25		6		5		10		46		46		79,33		79,33		
					Persentase penderita hipertensi mendapatkan pelayanan keseha	%	100		19,18		100		25		2		3		12		42		42		61,18		61,18		

No.	Sasaran	Kode	Urusan/Bidang Urusan Pemerintahan dan Program/Kegiatan		Indikator Kinerja Program (outcome)/Kegiatan (output)	Satuan	Target RPJMD Kabupaten pada Tahun 2021 (Akhir Periode RPJMD)		Realisasi Capaian Kinerja RPJMD sampai dengan RKPD tahun lalu (n-2)		Target Kinerja dan Anggaran RKPD Tahun Berjalan (Tahun n-1) yang Dievaluasi		Realisasi Kinerja Pada Triwulan								Realisasi Capaian Kinerja dan Anggaran RKPD kabupaten yang Dievaluasi		Tingkat Capaian Kinerja dan Realisasi Anggaran RKPD yang dievaluasi		Realisasi Kinerja dan Anggaran RPJMD s/d Tahun 2020		Tingkat Capaian Kinerja dan Realisasi Anggaran RPJMD s/d Tahun 2020		Unit PD Penanggung Jawab
													I		II		III		IV									
							K	Rp.	K	Rp.	K	Rp.	K	Rp.	K	Rp.	K	Rp.	K	Rp.	K	Rp.	K	Rp.	K	Rp.	K	Rp.	
					tan sesuai standar																								
					Persentase penderita diabetes mendapatkan pelayanan kesehatan sesuai standar	%	100		0		100		25		30		9		8		72		72		72		72			
					Persentase ODGJ berat mendapatkan pelayanan kesehatan sesuai standar	%	100		0		100		24		30		27		32		113		100		113		100			
					Persentase orang dengan TB menda	%	100		0		100		25		0		2		0		27		27		27		27			

No.	Sasaran	Kode	Urusan/Bidang Urusan Pemerintahan dan Program/Kegiatan		Indikator Kinerja Program (outcome)/Kegiatan (output)	Satuan	Target RPJMD Kabupaten pada Tahun 2021 (Akhir Periode RPJMD)		Realisasi Capaian Kinerja RPJMD sampai dengan RKPD tahun lalu (n-2)		Target Kinerja dan Anggaran RKPD Tahun Berjalan (Tahun n-1) yang Dievaluasi		Realisasi Kinerja Pada Triwulan								Realisasi Capaian Kinerja dan Anggaran RKPD kabupaten yang Dievaluasi		Tingkat Capaian Kinerja dan Realisasi Anggaran RKPD yang dievaluasi		Realisasi Kinerja dan Anggaran RPJMD s/d Tahun 2020		Tingkat Capaian Kinerja dan Realisasi Anggaran RPJMD s/d Tahun 2020		Unit PD Penanggung Jawab
													I		II		III		IV										
							K	Rp.	K	Rp.	K	Rp.	K	Rp.	K	Rp.	K	Rp.	K	Rp.	K	Rp.	K	Rp.	K	Rp.	K	Rp.	K	Rp.	
					patkan pelayanan TB sesuai standar																										
					Persentase orang beresiko terinfeksi HIV mendapatkan pemeriksaan HIV sesuai standar	%	100		0		100		25		0		16		9		50		50		50		50			
				7. Pelayanan kesehatan masyarakat di Puskesmas Jabon	Persentase anak usia pendidikan dasar mendapatkan skrining kesehatan sesuai standar	%	100	Rp 665.500.000,00	33	Rp 448.194.950,00	100	Rp 107.608.000,00	17	Rp 4.500.000,00	0	Rp 18.250.000,00	0	Rp 56.508.000,00	82	Rp 22.250.000,00	99	Rp 101.508.000,00	99	94,33	132	Rp 549.702.950,00	100	82,6		

No.	Sasaran	Kode	Urusan/Bidang Urusan Pemerintahan dan Program/Kegiatan		Indikator Kinerja Program (outcome)/Kegiatan (output)	Satuan	Target RPJMD Kabupaten pada Tahun 2021 (Akhir Periode RPJMD)		Realisasi Capaian Kinerja RPJMD sampai dengan RKPD tahun lalu (n-2)		Target Kinerja dan Anggaran RKPD Tahun Berjalan (Tahun n-1) yang Dievaluasi		Realisasi Kinerja Pada Triwulan								Realisasi Capaian Kinerja dan Anggaran RKPD kabupaten yang Dievaluasi		Tingkat Capaian Kinerja dan Realisasi Anggaran RKPD yang dievaluasi		Realisasi Kinerja dan Anggaran RPJMD s/d Tahun 2020		Tingkat Capaian Kinerja dan Realisasi Anggaran RPJMD s/d Tahun 2020		Unit PD Penanggung Jawab
													I		II		III		IV									
							K	Rp.	K	Rp.	K	Rp.	K	Rp.	K	Rp.	K	Rp.	K	Rp.	K	Rp.	K	Rp.	K	Rp.	K	Rp.	
					Prosentase ibu hamil mendapatkan pelayanan antenatal sesuai standart	%	100		9		100		22		22		24		26		94		94		103		100		
					Prosentase ibu bersalin mendapatkan pelayanan persalinan sesuai standar	%	100		38,6		100		22		26		22		21		91		91		129,6		100		
					Persentase bayi baru lahir mendapatkan yankes	%	100		38,6		100		22		23		27		22		94		94		132,6		100		

No.	Sasaran	Kode	Urusan/Bidang Urusan Pemerintahan dan Program/Kegiatan		Indikator Kinerja Program (outcome)/Kegiatan (output)	Satuan	Target RPJMD Kabupaten pada Tahun 2021 (Akhir Periode RPJMD)		Realisasi Capaian Kinerja RPJMD sampai dengan RKPD tahun lalu (n-2)		Target Kinerja dan Anggaran RKPD Tahun Berjalan (Tahun n-1) yang Dievaluasi		Realisasi Kinerja Pada Triwulan								Realisasi Capaian Kinerja dan Anggaran RKPD kabupaten yang Dievaluasi		Tingkat Capaian Kinerja dan Realisasi Anggaran RKPD yang dievaluasi		Realisasi Kinerja dan Anggaran RPJMD s/d Tahun 2020		Tingkat Capaian Kinerja dan Realisasi Anggaran RPJMD s/d Tahun 2020		Unit PD Penanggung Jawab
													I		II		III		IV									
							K	Rp.	K	Rp.	K	Rp.	K	Rp.	K	Rp.	K	Rp.	K	Rp.	K	Rp.	K	Rp.	K	Rp.	K	Rp.	
					sesuai standar																								
					Persentase balita mendapatkan yankes sesuai standar	%	100		8,3		100		22		25		18		22		87		87		95,3		95,3		
					Persentase penduduk umur 15 sd 59 th mendptkan skrining kesehatan sesuai standar	%	100		19		100		18		27		3		28		76		76		95		95		
					Persentase penduduk umur 60 th keatas mendptkan	%	100		6,2		100		28		9		0		20		57		57		63,2		63,2		

No.	Sasaran	Kode	Urusan/Bidang Urusan Pemerintahan dan Program/Kegiatan		Indikator Kinerja Program (outcome)/Kegiatan (output)	Satuan	Target RPJMD Kabupaten pada Tahun 2021 (Akhir Periode RPJMD)		Realisasi Capaian Kinerja RPJMD sampai dengan RKPD tahun lalu (n-2)		Target Kinerja dan Anggaran RKPD Tahun Berjalan (Tahun n-1) yang Dievaluasi		Realisasi Kinerja Pada Triwulan								Realisasi Capaian Kinerja dan Anggaran RKPD kabupaten yang Dievaluasi		Tingkat Capaian Kinerja dan Realisasi Anggaran RKPD yang dievaluasi		Realisasi Kinerja dan Anggaran RPJMD s/d Tahun 2020		Tingkat Capaian Kinerja dan Realisasi Anggaran RPJMD s/d Tahun 2020		Unit PD Penanggung Jawab
													I		II		III		IV										
							K	Rp.	K	Rp.	K	Rp.	K	Rp.	K	Rp.	K	Rp.	K	Rp.	K	Rp.	K	Rp.	K	Rp.	K	Rp.	K	Rp.	
					skrining kesehatan sesuai standar																										
					Persentase penderita hipertensi mendapatkan pelayanan kesehatan sesuai standar	%	100		21,7		100		21		23		23		0		67		67		88,7		88,7			
					Persentase penderita diabetes mendapatkan pelayanan kesehatan sesuai standar	%	100		0		100		21		9		9		52		91		91		91		91			

No.	Sasaran	Kode	Urusan/Bidang Urusan Pemerintahan dan Program/Kegiatan		Indikator Kinerja Program (outcome)/Kegiatan (output)	Satuan	Target RPJMD Kabupaten pada Tahun 2021 (Akhir Periode RPJMD)		Realisasi Capaian Kinerja RPJMD sampai dengan RKPD tahun lalu (n-2)		Target Kinerja dan Anggaran RKPD Tahun Berjalan (Tahun n-1) yang Dievaluasi		Realisasi Kinerja Pada Triwulan								Realisasi Capaian Kinerja dan Anggaran RKPD kabupaten yang Dievaluasi		Tingkat Capaian Kinerja dan Realisasi Anggaran RKPD yang dievaluasi		Realisasi Kinerja dan Anggaran RPJMD s/d Tahun 2020		Tingkat Capaian Kinerja dan Realisasi Anggaran RPJMD s/d Tahun 2020		Unit PD Penanggung Jawab
													I		II		III		IV										
							K	Rp.	K	Rp.	K	Rp.	K	Rp.	K	Rp.	K	Rp.	K	Rp.	K	Rp.	K	Rp.	K	Rp.	K	Rp.	K	Rp.	
					Persentase ODGJ berat mendapatkan pelayanan kesehatan sesuai standar	%	100		0		100		21		33		33		0		87		87		87		87		
					Persentase orang dengan TB mendapatkan pelayanan TB sesuai standar	%	100		0		100		9		4		3		10		26		26		26		26		
					Persentase orang beresiko terinfeksi HIV mendapatkan pemeri	%	100		0		100		20		12		18		19		69		69		69		69		

No.	Sasaran	Kode	Urusan/Bidang Urusan Pemerintahan dan Program/Kegiatan	Indikator Kinerja Program (outcome)/Kegiatan (output)	Satuan	Target RPJMD Kabupaten pada Tahun 2021 (Akhir Periode RPJMD)		Realisasi Capaian Kinerja RPJMD sampai dengan RKPD tahun lalu (n-2)		Target Kinerja dan Anggaran RKPD Tahun Berjalan (Tahun n-1) yang Dievaluasi		Realisasi Kinerja Pada Triwulan								Realisasi Capaian Kinerja dan Anggaran RKPD kabupaten yang Dievaluasi		Tingkat Capaian Kinerja dan Realisasi Anggaran RKPD yang dievaluasi		Realisasi Kinerja dan Anggaran RPJMD s/d Tahun 2020		Tingkat Capaian Kinerja dan Realisasi Anggaran RPJMD s/d Tahun 2020		Unit PD Penanggung Jawab
												I		II		III		IV									
						K	Rp.	K	Rp.	K	Rp.	K	Rp.	K	Rp.	K	Rp.	K	Rp.	K	Rp.	K	Rp.	K	Rp.	K	Rp.	
				ksaan HIV sesuai standar																								
			8. Pelayanan kesehatan masyarakat di Puskesmas Tanggulangin	Persentase penderita hipertensi mendapatkan pelayanan kesehatan sesuai standar	%	100	Rp 931.700.000,00	23,5	Rp 655.994.500,00	100	Rp 50.360.000,00	16	Rp 4.270.000,00	13	Rp 2.080.000,00	10	Rp 7.200.000,00	55	Rp 33.010.000,00	94	Rp 46.560.000,00	94	92,45	117,5	Rp 702.554.500,00	100	75,41	
				Prosentase ibu bersalin mendapatkan pelayanan persalinan sesuai standar	%	100		21,26		100		21		23		25		26		95		95		116,26		100		
				Persentase balita	%	100		16,1		100		24		28		8		27		87		87		103,11		100		

No.	Sasaran	Kode	Urusan/Bidang Urusan Pemerintahan dan Program/Kegiatan		Indikator Kinerja Program (outcome)/Kegiatan (output)	Satuan	Target RPJMD Kabupaten pada Tahun 2021 (Akhir Periode RPJMD)		Realisasi Capaian Kinerja RPJMD sampai dengan RKPD tahun lalu (n-2)		Target Kinerja dan Anggaran RKPD Tahun Berjalan (Tahun n-1) yang Dievaluasi		Realisasi Kinerja Pada Triwulan								Realisasi Capaian Kinerja dan Anggaran RKPD kabupaten yang Dievaluasi		Tingkat Capaian Kinerja dan Realisasi Anggaran RKPD yang dievaluasi		Realisasi Kinerja dan Anggaran RPJMD s/d Tahun 2020		Tingkat Capaian Kinerja dan Realisasi Anggaran RPJMD s/d Tahun 2020		Unit PD Penanggung Jawab
													I		II		III		IV										
							K	Rp.	K	Rp.	K	Rp.	K	Rp.	K	Rp.	K	Rp.	K	Rp.	K	Rp.	K	Rp.	K	Rp.	K	Rp.	K	Rp.	
					mendapatkan yankes sesuai standar				1																					
					Prosentase ibu hamil mendapatkan pelayanan antenatal sesuai standart	%	100		24,5		100		22		25		23		25		95		95		119,5		100			
					Persentase bayi baru lahir mendapatkan yankes sesuai standar	%	100		50,56		100		19		25		26		22		92		92		142,56		100			
					Persentase penduduk umur 15 sd 59 th	%	100		51,35		100		18		15		14		14		61		61		112,35		100			

No.	Sasaran	Kode	Urusan/Bidang Urusan Pemerintahan dan Program/Kegiatan		Indikator Kinerja Program (outcome)/Kegiatan (output)	Satuan	Target RPJMD Kabupaten pada Tahun 2021 (Akhir Periode RPJMD)		Realisasi Capaian Kinerja RPJMD sampai dengan RKPD tahun lalu (n-2)		Target Kinerja dan Anggaran RKPD Tahun Berjalan (Tahun n-1) yang Dievaluasi		Realisasi Kinerja Pada Triwulan								Realisasi Capaian Kinerja dan Anggaran RKPD kabupaten yang Dievaluasi		Tingkat Capaian Kinerja dan Realisasi Anggaran RKPD yang dievaluasi		Realisasi Kinerja dan Anggaran RPJMD s/d Tahun 2020		Tingkat Capaian Kinerja dan Realisasi Anggaran RPJMD s/d Tahun 2020		Unit PD Penanggung Jawab
													I		II		III		IV									
							K	Rp.	K	Rp.	K	Rp.	K	Rp.	K	Rp.	K	Rp.	K	Rp.	K	Rp.	K	Rp.	K	Rp.	K	Rp.	
					mendptkan skrining kesehatan sesuai standar																								
					Persentase penduduk umur 60 th keatas mendptkan skrining kesehatan sesuai standar	%	100		5,72		100		29		20		32		34		115		100		120,72		100		
					Persentase penderita diabetes mendapatkan pelayanan kesehatan	%	100		0		100		35		22		22		15		94		94		94		94		

No.	Sasaran	Kode	Urusan/Bidang Urusan Pemerintahan dan Program/Kegiatan		Indikator Kinerja Program (outcome)/Kegiatan (output)	Satuan	Target RPJMD Kabupaten pada Tahun 2021 (Akhir Periode RPJMD)		Realisasi Capaian Kinerja RPJMD sampai dengan RKPD tahun lalu (n-2)		Target Kinerja dan Anggaran RKPD Tahun Berjalan (Tahun n-1) yang Dievaluasi		Realisasi Kinerja Pada Triwulan								Realisasi Capaian Kinerja dan Anggaran RKPD kabupaten yang Dievaluasi		Tingkat Capaian Kinerja dan Realisasi Anggaran RKPD yang dievaluasi		Realisasi Kinerja dan Anggaran RPJMD s/d Tahun 2020		Tingkat Capaian Kinerja dan Realisasi Anggaran RPJMD s/d Tahun 2020		Unit PD Penanggung Jawab
													I		II		III		IV									
							K	Rp.	K	Rp.	K	Rp.	K	Rp.	K	Rp.	K	Rp.	K	Rp.	K	Rp.	K	Rp.	K	Rp.	K	Rp.	
					sesuai standar																								
					Persentase ODGJ berat mendapatkan pelayanan kesehatan sesuai standar	%	100		0		100		25		25		13		27		90		90		90		90			
					Persentase orang dengan TB mendapatkan pelayanan TB sesuai standar	%	100		0		100		13		18		3		5		39		39		39		39			
					Persentase orang beresiko terinfeksi HIV menda	%	100		0		100		18		13		14		30		75		75		75		75			

No.	Sasaran	Kode	Urusan/Bidang Urusan Pemerintahan dan Program/Kegiatan		Indikator Kinerja Program (outcome)/Kegiatan (output)	Satuan	Target RPJMD Kabupaten pada Tahun 2021 (Akhir Periode RPJMD)		Realisasi Capaian Kinerja RPJMD sampai dengan RKPD tahun lalu (n-2)		Target Kinerja dan Anggaran RKPD Tahun Berjalan (Tahun n-1) yang Dievaluasi		Realisasi Kinerja Pada Triwulan								Realisasi Capaian Kinerja dan Anggaran RKPD kabupaten yang Dievaluasi		Tingkat Capaian Kinerja dan Realisasi Anggaran RKPD yang dievaluasi		Realisasi Kinerja dan Anggaran RPJMD s/d Tahun 2020		Tingkat Capaian Kinerja dan Realisasi Anggaran RPJMD s/d Tahun 2020		Unit PD Penanggung Jawab
													I		II		III		IV									
							K	Rp.	K	Rp.	K	Rp.	K	Rp.	K	Rp.	K	Rp.	K	Rp.	K	Rp.	K	Rp.	K	Rp.	K	Rp.	
					patkan pemeriksaan HIV sesuai standar																								
					Persentase anak usia pendidikan dasar mendapatkan skrining kesehatan sesuai standar	%	100		31,4		100		25		13		38		23		99		99		130,4		100		
				9. Pelayanan kesehatan masyarakat di Puskesmas Candi	Persentase penduduk umur 15 sd 59 th mendptkan skrining kesehatan sesuai	%	100	Rp 1.197.900.000,00	8	Rp 727.037.000,00	100	Rp 113.226.000,00	16	Rp 12.039.250,00	4	Rp 13.763.700,00	4	Rp 7.890.000,00	10	Rp 44.665.000,00	34	Rp 78.357.950,00	34	69,2	42	Rp 805.394.950,00	42	67,23	

No.	Sasaran	Kode	Urusan/Bidang Urusan Pemerintahan dan Program/Kegiatan		Indikator Kinerja Program (outcome)/Kegiatan (output)	Satuan	Target RPJMD Kabupaten pada Tahun 2021 (Akhir Periode RPJMD)		Realisasi Capaian Kinerja RPJMD sampai dengan RKPD tahun lalu (n-2)		Target Kinerja dan Anggaran RKPD Tahun Berjalan (Tahun n-1) yang Dievaluasi		Realisasi Kinerja Pada Triwulan								Realisasi Capaian Kinerja dan Anggaran RKPD kabupaten yang Dievaluasi		Tingkat Capaian Kinerja dan Realisasi Anggaran RKPD yang dievaluasi		Realisasi Kinerja dan Anggaran RPJMD s/d Tahun 2020		Tingkat Capaian Kinerja dan Realisasi Anggaran RPJMD s/d Tahun 2020		Unit PD Penanggung Jawab
													I		II		III		IV									
							K	Rp.	K	Rp.	K	Rp.	K	Rp.	K	Rp.	K	Rp.	K	Rp.	K	Rp.	K	Rp.	K	Rp.	K	Rp.	
					standar																								
					Prosentase ibu hamil mendapatkan pelayanan antenatal sesuai standart	%	100		23		100		25		26		26		25		102		100		125		100			
					Prosentase ibu bersalin mendapatkan pelayanan persalinan sesuai standar	%	100		16		100		25		26		23		27		101		100		117		100			
					Persentase bayi baru lahir menda	%	100		42		100		26		29		24		29		108		100		150		100			

No.	Sasaran	Kode	Urusan/Bidang Urusan Pemerintahan dan Program/Kegiatan		Indikator Kinerja Program (outcome)/Kegiatan (output)	Satuan	Target RPJMD Kabupaten pada Tahun 2021 (Akhir Periode RPJMD)		Realisasi Capaian Kinerja RPJMD sampai dengan RKPD tahun lalu (n-2)		Target Kinerja dan Anggaran RKPD Tahun Berjalan (Tahun n-1) yang Dievaluasi		Realisasi Kinerja Pada Triwulan								Realisasi Capaian Kinerja dan Anggaran RKPD kabupaten yang Dievaluasi		Tingkat Capaian Kinerja dan Realisasi Anggaran RKPD yang dievaluasi		Realisasi Kinerja dan Anggaran RPJMD s/d Tahun 2020		Tingkat Capaian Kinerja dan Realisasi Anggaran RPJMD s/d Tahun 2020		Unit PD Penanggung Jawab
													I		II		III		IV									
							K	Rp.	K	Rp.	K	Rp.	K	Rp.	K	Rp.	K	Rp.	K	Rp.	K	Rp.	K	Rp.	K	Rp.	K	Rp.	
					patkan yankes sesuai standar																								
					Persentase balita mendapatkan yankes sesuai standar	%	100		6,5		100		32		11		17		7,8		67,8		67,8		74,3		74,3		
					Persentase anak usia pendidikan dasar mendapatkan skrining kesehatan sesuai standar	%	100		15		100		25		25		32		0		82		82		97		97		
					Persentase penduduk umur 60 th keatas mendpt	%	100		9,7		100		44		0		15		21		80		80		89,7		89,7		

No.	Sasaran	Kode	Urusan/Bidang Urusan Pemerintahan dan Program/Kegiatan		Indikator Kinerja Program (outcome)/Kegiatan (output)	Satuan	Target RPJMD Kabupaten pada Tahun 2021 (Akhir Periode RPJMD)		Realisasi Capaian Kinerja RPJMD sampai dengan RKPD tahun lalu (n-2)		Target Kinerja dan Anggaran RKPD Tahun Berjalan (Tahun n-1) yang Dievaluasi		Realisasi Kinerja Pada Triwulan								Realisasi Capaian Kinerja dan Anggaran RKPD kabupaten yang Dievaluasi		Tingkat Capaian Kinerja dan Realisasi Anggaran RKPD yang dievaluasi		Realisasi Kinerja dan Anggaran RPJMD s/d Tahun 2020		Tingkat Capaian Kinerja dan Realisasi Anggaran RPJMD s/d Tahun 2020		Unit PD Penanggung Jawab
													I		II		III		IV										
							K	Rp.	K	Rp.	K	Rp.	K	Rp.	K	Rp.	K	Rp.	K	Rp.	K	Rp.	K	Rp.	K	Rp.	K	Rp.	K	Rp.	
					kan skrining kesehatan sesuai standar																										
					Persentase penderita hipertensi mendapatkan pelayanan kesehatan sesuai standar	%	100		12		100		6		4		4		10		24		24		36		36				
					Persentase penderita diabetes mendapatkan pelayanan kesehatan sesuai standar	%	100		0		100		16		8		12		11		47		47		47		47				

No.	Sasaran	Kode	Urusan/Bidang Urusan Pemerintahan dan Program/Kegiatan		Indikator Kinerja Program (outcome)/Kegiatan (output)	Satuan	Target RPJMD Kabupaten pada Tahun 2021 (Akhir Periode RPJMD)		Realisasi Capaian Kinerja RPJMD sampai dengan RKPD tahun lalu (n-2)		Target Kinerja dan Anggaran RKPD Tahun Berjalan (Tahun n-1) yang Dievaluasi		Realisasi Kinerja Pada Triwulan								Realisasi Capaian Kinerja dan Anggaran RKPD kabupaten yang Dievaluasi		Tingkat Capaian Kinerja dan Realisasi Anggaran RKPD yang dievaluasi		Realisasi Kinerja dan Anggaran RPJMD s/d Tahun 2020		Tingkat Capaian Kinerja dan Realisasi Anggaran RPJMD s/d Tahun 2020		Unit PD Penanggung Jawab
													I		II		III		IV									
							K	Rp.	K	Rp.	K	Rp.	K	Rp.	K	Rp.	K	Rp.	K	Rp.	K	Rp.	K	Rp.	K	Rp.	K	Rp.	
					Persentase ODGJ berat mendapatkan pelayanan kesehatan sesuai standar	%	100		0		100		35		20		28		19		102		100		102		100		
					Persentase orang dengan TB mendapatkan pelayanan TB sesuai standar	%	100		0		100		6		1		1		10		18		18		18		18		
					Persentase orang beresiko terinfeksi HIV mendapatkan pemeri	%	100		0		100		13		8		13		12		46		46		46		46		

No.	Sasaran	Kode	Urusan/Bidang Urusan Pemerintahan dan Program/Kegiatan	Indikator Kinerja Program (outcome)/Kegiatan (output)	Satuan	Target RPJMD Kabupaten pada Tahun 2021 (Akhir Periode RPJMD)		Realisasi Capaian Kinerja RPJMD sampai dengan RKPD tahun lalu (n-2)		Target Kinerja dan Anggaran RKPD Tahun Berjalan (Tahun n-1) yang Dievaluasi		Realisasi Kinerja Pada Triwulan								Realisasi Capaian Kinerja dan Anggaran RKPD kabupaten yang Dievaluasi		Tingkat Capaian Kinerja dan Realisasi Anggaran RKPD yang dievaluasi		Realisasi Kinerja dan Anggaran RPJMD s/d Tahun 2020		Tingkat Capaian Kinerja dan Realisasi Anggaran RPJMD s/d Tahun 2020		Unit PD Penanggung Jawab
												I		II		III		IV										
						K	Rp.	K	Rp.	K	Rp.	K	Rp.	K	Rp.	K	Rp.	K	Rp.	K	Rp.	K	Rp.	K	Rp.	K	Rp.	
				ksaan HIV sesuai standar																								
			10. Pelayanan kesehatan masyarakat di Puskesmas Tulangan	Persentase penduduk umur 15 sd 59 th mendptkan skrining kesehatan sesuai standar	%	100	Rp 665.500.000,00	48,75	Rp 440.037.450,00	100	Rp 97.081.400,00	10	Rp 38.519.600,00	7	Rp 30.370.000,00	2	Rp 0,00	10	Rp 11.717.000,00	29	Rp 80.606.000,00	29	83,03	77,75	Rp 520.644.050,00	77,75	78,23	
				Prosentase ibu hamil mendapatkan pelayanan antenatal sesuai standart	%	100		15		100		26		25		25		25		101		100		116		100		

No.	Sasaran	Kode	Urusan/Bidang Urusan Pemerintahan dan Program/Kegiatan		Indikator Kinerja Program (outcome)/Kegiatan (output)	Satuan	Target RPJMD Kabupaten pada Tahun 2021 (Akhir Periode RPJMD)		Realisasi Capaian Kinerja RPJMD sampai dengan RKPD tahun lalu (n-2)		Target Kinerja dan Anggaran RKPD Tahun Berjalan (Tahun n-1) yang Dievaluasi		Realisasi Kinerja Pada Triwulan								Realisasi Capaian Kinerja dan Anggaran RKPD kabupaten yang Dievaluasi		Tingkat Capaian Kinerja dan Realisasi Anggaran RKPD yang dievaluasi		Realisasi Kinerja dan Anggaran RPJMD s/d Tahun 2020		Tingkat Capaian Kinerja dan Realisasi Anggaran RPJMD s/d Tahun 2020		Unit PD Penanggung Jawab
													I		II		III		IV									
							K	Rp.	K	Rp.	K	Rp.	K	Rp.	K	Rp.	K	Rp.	K	Rp.	K	Rp.	K	Rp.	K	Rp.	K	Rp.	
					Prosentase ibu bersalin mendapatkan pelayanan persalinan sesuai standar	%	100		9,54		100		25		25		25		25		100		100		109,54		100		
					Persentase bayi baru lahir mendapatkan yankes sesuai standar	%	100		30,1		100		27		25		27		0		79		79		109,1		100		
					Persentase balita mendapatkan yankes sesuai standar	%	100		7,24		100		25		37		25		13		100		100		107,24		100		
					Persentase anak	%	100		21,1		100		22		22		45		0		89		89		110,16		100		

No.	Sasaran	Kode	Urusan/Bidang Urusan Pemerintahan dan Program/Kegiatan		Indikator Kinerja Program (outcome)/Kegiatan (output)	Satuan	Target RPJMD Kabupaten pada Tahun 2021 (Akhir Periode RPJMD)		Realisasi Capaian Kinerja RPJMD sampai dengan RKPD tahun lalu (n-2)		Target Kinerja dan Anggaran RKPD Tahun Berjalan (Tahun n-1) yang Dievaluasi		Realisasi Kinerja Pada Triwulan								Realisasi Capaian Kinerja dan Anggaran RKPD kabupaten yang Dievaluasi		Tingkat Capaian Kinerja dan Realisasi Anggaran RKPD yang dievaluasi		Realisasi Kinerja dan Anggaran RPJMD s/d Tahun 2020		Tingkat Capaian Kinerja dan Realisasi Anggaran RPJMD s/d Tahun 2020		Unit PD Penanggung Jawab
													I		II		III		IV									
							K	Rp.	K	Rp.	K	Rp.	K	Rp.	K	Rp.	K	Rp.	K	Rp.	K	Rp.	K	Rp.	K	Rp.	K	Rp.	
					usia pendidikan dasar mendapatkan skrining kesehatan sesuai standar				6																				
					Persentase penduduk umur 60 th keatas mendptkan skrining kesehatan sesuai standar	%	100		4,62		100		24		15		16		37		92		92		96,62		96,62		
					Persentase penderita hipertensi mendapatkan	%	100		9,36		100		8		6		2		15		31		31		40,36		40,36		

No.	Sasaran	Kode	Urusan/Bidang Urusan Pemerintahan dan Program/Kegiatan		Indikator Kinerja Program (outcome)/Kegiatan (output)	Satuan	Target RPJMD Kabupaten pada Tahun 2021 (Akhir Periode RPJMD)		Realisasi Capaian Kinerja RPJMD sampai dengan RKPD tahun lalu (n-2)		Target Kinerja dan Anggaran RKPD Tahun Berjalan (Tahun n-1) yang Dievaluasi		Realisasi Kinerja Pada Triwulan								Realisasi Capaian Kinerja dan Anggaran RKPD kabupaten yang Dievaluasi		Tingkat Capaian Kinerja dan Realisasi Anggaran RKPD yang dievaluasi		Realisasi Kinerja dan Anggaran RPJMD s/d Tahun 2020		Tingkat Capaian Kinerja dan Realisasi Anggaran RPJMD s/d Tahun 2020		Unit PD Penanggung Jawab
													I		II		III		IV										
							K	Rp.	K	Rp.	K	Rp.	K	Rp.	K	Rp.	K	Rp.	K	Rp.	K	Rp.	K	Rp.	K	Rp.	K	Rp.	K	Rp.	
					pelayanan kesehatan sesuai standar																										
					Persentase penderita diabetes mendapatkan pelayanan kesehatan sesuai standar	%	100		0		100		38		29		14		6		87		87		87		87				
					Persentase ODGJ berat mendapatkan pelayanan kesehatan sesuai standar	%	100		0		100		18		20		30		24		92		92		92		92				
					Persentase orang	%	100		0		100		8		3		0		10		21		21		21		21				

No.	Sasaran	Kode	Urusan/Bidang Urusan Pemerintahan dan Program/Kegiatan		Indikator Kinerja Program (outcome)/Kegiatan (output)	Satuan	Target RPJMD Kabupaten pada Tahun 2021 (Akhir Periode RPJMD)		Realisasi Capaian Kinerja RPJMD sampai dengan RKPD tahun lalu (n-2)		Target Kinerja dan Anggaran RKPD Tahun Berjalan (Tahun n-1) yang Dievaluasi		Realisasi Kinerja Pada Triwulan								Realisasi Capaian Kinerja dan Anggaran RKPD kabupaten yang Dievaluasi		Tingkat Capaian Kinerja dan Realisasi Anggaran RKPD yang dievaluasi		Realisasi Kinerja dan Anggaran RPJMD s/d Tahun 2020		Tingkat Capaian Kinerja dan Realisasi Anggaran RPJMD s/d Tahun 2020		Unit PD Penanggung Jawab
													I		II		III		IV									
							K	Rp.	K	Rp.	K	Rp.	K	Rp.	K	Rp.	K	Rp.	K	Rp.	K	Rp.	K	Rp.	K	Rp.	K	Rp.	
					dengan TB mendapatkan pelayanan TB sesuai standar																								
					Persentase orang beresiko terinfeksi HIV mendapatkan pemeriksaan HIV sesuai standar	%	100		0		100		25		15		25		24		89		89		89		89		
				11. Pelayanan kesehatan masyarakat di Puskesmas Kepadangan	Persentase anak usia pendidikan dasar mendapatkan skrining keseha	%	100	Rp 665.500.000,00	26,99	Rp 401.220.200,00	100	Rp 54.706.400,00	25	Rp 9.315.000,00	25	Rp 0,00	25	Rp 0,00	25	Rp 34.665.000,00	100	Rp 43.980.000,00	100	80,39	126,99	Rp 445.200.200,00	100	66,9	

No.	Sasaran	Kode	Urusan/Bidang Urusan Pemerintahan dan Program/Kegiatan		Indikator Kinerja Program (outcome)/Kegiatan (output)	Satuan	Target RPJMD Kabupaten pada Tahun 2021 (Akhir Periode RPJMD)		Realisasi Capaian Kinerja RPJMD sampai dengan RKPD tahun lalu (n-2)		Target Kinerja dan Anggaran RKPD Tahun Berjalan (Tahun n-1) yang Dievaluasi		Realisasi Kinerja Pada Triwulan								Realisasi Capaian Kinerja dan Anggaran RKPD kabupaten yang Dievaluasi		Tingkat Capaian Kinerja dan Realisasi Anggaran RKPD yang dievaluasi		Realisasi Kinerja dan Anggaran RPJMD s/d Tahun 2020		Tingkat Capaian Kinerja dan Realisasi Anggaran RPJMD s/d Tahun 2020		Unit PD Penanggung Jawab
													I		II		III		IV									
							K	Rp.	K	Rp.	K	Rp.	K	Rp.	K	Rp.	K	Rp.	K	Rp.	K	Rp.	K	Rp.	K	Rp.	K	Rp.	
					tan sesuai standar																								
					Persentase orang beresiko terinfeksi HIV mendapatkan pemeriksaan HIV sesuai standar	%	100		0		100		21		8		12		16		57		57		57		57		
					Prosentase ibu hamil mendapatkan pelayanan antenatal sesuai standart	%	100		14		100		24		24		25		25		98		98		112		100		
					Prosentase ibu bersalin	%	100		16,78		100		19		25		21		27		92		92		108,78		100		

No.	Sasaran	Kode	Urusan/Bidang Urusan Pemerintahan dan Program/Kegiatan		Indikator Kinerja Program (outcome)/Kegiatan (output)	Satuan	Target RPJMD Kabupaten pada Tahun 2021 (Akhir Periode RPJMD)		Realisasi Capaian Kinerja RPJMD sampai dengan RKPD tahun lalu (n-2)		Target Kinerja dan Anggaran RKPD Tahun Berjalan (Tahun n-1) yang Dievaluasi		Realisasi Kinerja Pada Triwulan								Realisasi Capaian Kinerja dan Anggaran RKPD kabupaten yang Dievaluasi		Tingkat Capaian Kinerja dan Realisasi Anggaran RKPD yang dievaluasi		Realisasi Kinerja dan Anggaran RPJMD s/d Tahun 2020		Tingkat Capaian Kinerja dan Realisasi Anggaran RPJMD s/d Tahun 2020		Unit PD Penanggung Jawab
													I		II		III		IV										
							K	Rp.	K	Rp.	K	Rp.	K	Rp.	K	Rp.	K	Rp.	K	Rp.	K	Rp.	K	Rp.	K	Rp.	K	Rp.	K	Rp.	
					mendapatkan pelayanan persalinan sesuai standar																									
					Persentase bayi baru lahir mendapatkan yankes sesuai standar	%	100		34,24		100		16		26		23		32		97		97		131,24		100			
					Persentase balita mendapatkan yankes sesuai standar	%	100		11		100		28		9		40		11		88		88		99		99			
					Persentase penduduk umur 15 sd 59 th mendptkan	%	100		25		100		16		4		4		56		80		80		105		100			

No.	Sasaran	Kode	Urusan/Bidang Urusan Pemerintahan dan Program/Kegiatan		Indikator Kinerja Program (outcome)/Kegiatan (output)	Satuan	Target RPJMD Kabupaten pada Tahun 2021 (Akhir Periode RPJMD)		Realisasi Capaian Kinerja RPJMD sampai dengan RKPD tahun lalu (n-2)		Target Kinerja dan Anggaran RKPD Tahun Berjalan (Tahun n-1) yang Dievaluasi		Realisasi Kinerja Pada Triwulan								Realisasi Capaian Kinerja dan Anggaran RKPD kabupaten yang Dievaluasi		Tingkat Capaian Kinerja dan Realisasi Anggaran RKPD yang dievaluasi		Realisasi Kinerja dan Anggaran RPJMD s/d Tahun 2020		Tingkat Capaian Kinerja dan Realisasi Anggaran RPJMD s/d Tahun 2020		Unit PD Penanggung Jawab
													I		II		III		IV										
							K	Rp.	K	Rp.	K	Rp.	K	Rp.	K	Rp.	K	Rp.	K	Rp.	K	Rp.	K	Rp.	K	Rp.	K	Rp.	K	Rp.	
					skrining kesehatan sesuai standar																										
					Persentase penduduk umur 60 th keatas mendptkan skrining kesehatan sesuai standar	%	100		12,18		100		29		18		10		26		83		83		95,18		95,18			
					Persentase penderita hipertensi mendapatkan pelayanan kesehatan sesuai standar	%	100		13,2		100		9		1		2		53		65		65		78,2		78,2			

No.	Sasaran	Kode	Urusan/Bidang Urusan Pemerintahan dan Program/Kegiatan		Indikator Kinerja Program (outcome)/Kegiatan (output)	Satuan	Target RPJMD Kabupaten pada Tahun 2021 (Akhir Periode RPJMD)		Realisasi Capaian Kinerja RPJMD sampai dengan RKPD tahun lalu (n-2)		Target Kinerja dan Anggaran RKPD Tahun Berjalan (Tahun n-1) yang Dievaluasi		Realisasi Kinerja Pada Triwulan								Realisasi Capaian Kinerja dan Anggaran RKPD kabupaten yang Dievaluasi		Tingkat Capaian Kinerja dan Realisasi Anggaran RKPD yang dievaluasi		Realisasi Kinerja dan Anggaran RPJMD s/d Tahun 2020		Tingkat Capaian Kinerja dan Realisasi Anggaran RPJMD s/d Tahun 2020		Unit PD Penanggung Jawab
													I		II		III		IV									
							K	Rp.	K	Rp.	K	Rp.	K	Rp.	K	Rp.	K	Rp.	K	Rp.	K	Rp.	K	Rp.	K	Rp.	K	Rp.	
					Persentase penderita diabetes mendapatkan pelayanan kesehatan sesuai standar	%	100		0		100		24		7		10		54		95		95		95		95		
					Persentase ODGJ berat mendapatkan pelayanan kesehatan sesuai standar	%	100		0		100		33		26		21		20		100		100		100		100		
					Persentase orang dengan TB mendapatkan pelayanan	%	100		0		100		4		0		1		8		13		13		13		13		

No.	Sasaran	Kode	Urusan/Bidang Urusan Pemerintahan dan Program/Kegiatan	Indikator Kinerja Program (outcome)/Kegiatan (output)	Satuan	Target RPJMD Kabupaten pada Tahun 2021 (Akhir Periode RPJMD)		Realisasi Capaian Kinerja RPJMD sampai dengan RKPD tahun lalu (n-2)		Target Kinerja dan Anggaran RKPD Tahun Berjalan (Tahun n-1) yang Dievaluasi		Realisasi Kinerja Pada Triwulan								Realisasi Capaian Kinerja dan Anggaran RKPD kabupaten yang Dievaluasi		Tingkat Capaian Kinerja dan Realisasi Anggaran RKPD yang dievaluasi		Realisasi Kinerja dan Anggaran RPJMD s/d Tahun 2020		Tingkat Capaian Kinerja dan Realisasi Anggaran RPJMD s/d Tahun 2020		Unit PD Penanggung Jawab
												I		II		III		IV										
						K	Rp.	K	Rp.	K	Rp.	K	Rp.	K	Rp.	K	Rp.	K	Rp.	K	Rp.	K	Rp.	K	Rp.	K	Rp.	K	Rp.	
				TB sesuai standar																										
				12. Pelayanan kesehatan masyarakat di Puskesmas Wonoayu	Persentase orang dengan TB mendapatkan pelayanan TB sesuai standar	%	100	Rp 931.700.000,00	0	Rp 610.767.000,00	100	Rp 102.800.600,00	11	Rp 18.119.200,00	3	Rp 30.897.600,00	2	Rp 0,00	70	Rp 42.410.000,00	86	Rp 91.426.800,00	86	88,94	86	Rp 702.193.800,00	86	75,37	
					Prosentase ibu hamil mendapatkan pelayanan antenatal sesuai standart	%	100		0		100		25		24		23		28		100		100		100		100		
					Prosentase ibu bersalin	%	100		8,02		100		22		28		24		23		97		97		105,02		100		

No.	Sasaran	Kode	Urusan/Bidang Urusan Pemerintahan dan Program/Kegiatan		Indikator Kinerja Program (outcome)/Kegiatan (output)	Satuan	Target RPJMD Kabupaten pada Tahun 2021 (Akhir Periode RPJMD)		Realisasi Capaian Kinerja RPJMD sampai dengan RKPD tahun lalu (n-2)		Target Kinerja dan Anggaran RKPD Tahun Berjalan (Tahun n-1) yang Dievaluasi		Realisasi Kinerja Pada Triwulan								Realisasi Capaian Kinerja dan Anggaran RKPD kabupaten yang Dievaluasi		Tingkat Capaian Kinerja dan Realisasi Anggaran RKPD yang dievaluasi		Realisasi Kinerja dan Anggaran RPJMD s/d Tahun 2020		Tingkat Capaian Kinerja dan Realisasi Anggaran RPJMD s/d Tahun 2020		Unit PD Penanggung Jawab
													I		II		III		IV									
							K	Rp.	K	Rp.	K	Rp.	K	Rp.	K	Rp.	K	Rp.	K	Rp.	K	Rp.	K	Rp.	K	Rp.	K	Rp.	
					mendapatkan pelayanan persalinan sesuai standar																								
					Persentase bayi baru lahir mendapatkan yankes sesuai standar	%	100		41,5		100		23		29		24		25		101		100		142,5		100		
					Persentase balita mendapatkan yankes sesuai standar	%	100		9		100		33		29		23		5		90		90		99		99		
					Persentase penduduk umur 15 sd 59 th mendpt	%	100		27		100		38		0		2		11		51		51		78		78		

No.	Sasaran	Kode	Urusan/Bidang Urusan Pemerintahan dan Program/Kegiatan		Indikator Kinerja Program (outcome)/Kegiatan (output)	Satuan	Target RPJMD Kabupaten pada Tahun 2021 (Akhir Periode RPJMD)		Realisasi Capaian Kinerja RPJMD sampai dengan RKPD tahun lalu (n-2)		Target Kinerja dan Anggaran RKPD Tahun Berjalan (Tahun n-1) yang Dievaluasi		Realisasi Kinerja Pada Triwulan								Realisasi Capaian Kinerja dan Anggaran RKPD kabupaten yang Dievaluasi		Tingkat Capaian Kinerja dan Realisasi Anggaran RKPD yang dievaluasi		Realisasi Kinerja dan Anggaran RPJMD s/d Tahun 2020		Tingkat Capaian Kinerja dan Realisasi Anggaran RPJMD s/d Tahun 2020		Unit PD Penanggung Jawab
													I		II		III		IV									
							K	Rp.	K	Rp.	K	Rp.	K	Rp.	K	Rp.	K	Rp.	K	Rp.	K	Rp.	K	Rp.	K	Rp.	K	Rp.	
					kan skrining kesehatan sesuai standar																								
					Persentase penduduk umur 60 th keatas mendptkan skrining kesehatan sesuai standar	%	100		8		100		48		11		12		18		89		89		97		97		
					Persentase penderita hipertensi mendapatkan pelayanan kesehatan sesuai	%	100		0,3		100		7		0		4		31		42		42		42,3		42,3		

No.	Sasaran	Kode	Urusan/Bidang Urusan Pemerintahan dan Program/Kegiatan		Indikator Kinerja Program (outcome)/Kegiatan (output)	Satuan	Target RPJMD Kabupaten pada Tahun 2021 (Akhir Periode RPJMD)		Realisasi Capaian Kinerja RPJMD sampai dengan RKPD tahun lalu (n-2)		Target Kinerja dan Anggaran RKPD Tahun Berjalan (Tahun n-1) yang Dievaluasi		Realisasi Kinerja Pada Triwulan								Realisasi Capaian Kinerja dan Anggaran RKPD kabupaten yang Dievaluasi		Tingkat Capaian Kinerja dan Realisasi Anggaran RKPD yang dievaluasi		Realisasi Kinerja dan Anggaran RPJMD s/d Tahun 2020		Tingkat Capaian Kinerja dan Realisasi Anggaran RPJMD s/d Tahun 2020		Unit PD Penanggung Jawab
													I		II		III		IV									
							K	Rp.	K	Rp.	K	Rp.	K	Rp.	K	Rp.	K	Rp.	K	Rp.	K	Rp.	K	Rp.	K	Rp.	K	Rp.	
					standar																								
					Persentase penderita diabetes mendapatkan pelayanan kesehatan sesuai standar	%	100		0		100		10		0		13		47		70		70		70		70			
					Persentase ODGJ berat mendapatkan pelayanan kesehatan sesuai standar	%	100		0		100		26		18		19		41		104		100		104		100			
					Persentase orang beresiko terinfek	%	100		0		100		22		13		12		23		70		70		70		70			

No.	Sasaran	Kode	Urusan/Bidang Urusan Pemerintahan dan Program/Kegiatan		Indikator Kinerja Program (outcome)/Kegiatan (output)	Satuan	Target RPJMD Kabupaten pada Tahun 2021 (Akhir Periode RPJMD)		Realisasi Capaian Kinerja RPJMD sampai dengan RKPD tahun lalu (n-2)		Target Kinerja dan Anggaran RKPD Tahun Berjalan (Tahun n-1) yang Dievaluasi		Realisasi Kinerja Pada Triwulan								Realisasi Capaian Kinerja dan Anggaran RKPD kabupaten yang Dievaluasi		Tingkat Capaian Kinerja dan Realisasi Anggaran RKPD yang dievaluasi		Realisasi Kinerja dan Anggaran RPJMD s/d Tahun 2020		Tingkat Capaian Kinerja dan Realisasi Anggaran RPJMD s/d Tahun 2020		Unit PD Penanggung Jawab
													I		II		III		IV									
							K	Rp.	K	Rp.	K	Rp.	K	Rp.	K	Rp.	K	Rp.	K	Rp.	K	Rp.	K	Rp.	K	Rp.	K	Rp.	
					si HIV mendapatkan pemeriksaan HIV sesuai standar																								
					Persentase anak usia pendidikan dasar mendapatkan skrining kesehatan sesuai standar	%	100		29		100		29		0		0		63		92		92		121		100		
				13. Pelayanan kesehatan masyarakat di Puskesmas Sukodono	Persentase penduduk umur 60 th keatas mendptkan skrining keseha	%	100	Rp 931.700.000,00	23,07	Rp 882.077.500,00	100	Rp 56.828.000,00	32	Rp 3.177.000,00	13	Rp 2.172.000,00	17	Rp 4.348.000,00	9	Rp 42.396.000,00	71	Rp 52.093.000,00	71	91,67	94,07	Rp 934.170.500,00	94,07	100,27	

No.	Sasaran	Kode	Urusan/Bidang Urusan Pemerintahan dan Program/Kegiatan		Indikator Kinerja Program (outcome)/Kegiatan (output)	Satuan	Target RPJMD Kabupaten pada Tahun 2021 (Akhir Periode RPJMD)		Realisasi Capaian Kinerja RPJMD sampai dengan RKPD tahun lalu (n-2)		Target Kinerja dan Anggaran RKPD Tahun Berjalan (Tahun n-1) yang Dievaluasi		Realisasi Kinerja Pada Triwulan								Realisasi Capaian Kinerja dan Anggaran RKPD kabupaten yang Dievaluasi		Tingkat Capaian Kinerja dan Realisasi Anggaran RKPD yang dievaluasi		Realisasi Kinerja dan Anggaran RPJMD s/d Tahun 2020		Tingkat Capaian Kinerja dan Realisasi Anggaran RPJMD s/d Tahun 2020		Unit PD Penanggung Jawab
													I		II		III		IV									
							K	Rp.	K	Rp.	K	Rp.	K	Rp.	K	Rp.	K	Rp.	K	Rp.	K	Rp.	K	Rp.	K	Rp.	K	Rp.	
					tan sesuai standar																								
					Persentase penderita diabetes mendapatkan pelayanan kesehatan sesuai standar	%	100		0		100		52		5		7		36		100		100		100		100		
					Persentase orang beresiko terinfeksi HIV mendapatkan pemeriksaan HIV sesuai standar	%	100		0		100		25		16		19		22		82		82		82		82		
					Prosentase ibu	%	100		11,14		100		25		23		26		24		98		98		109,14		100		

No.	Sasaran	Kode	Urusan/Bidang Urusan Pemerintahan dan Program/Kegiatan		Indikator Kinerja Program (outcome)/Kegiatan (output)	Satuan	Target RPJMD Kabupaten pada Tahun 2021 (Akhir Periode RPJMD)		Realisasi Capaian Kinerja RPJMD sampai dengan RKPD tahun lalu (n-2)		Target Kinerja dan Anggaran RKPD Tahun Berjalan (Tahun n-1) yang Dievaluasi		Realisasi Kinerja Pada Triwulan								Realisasi Capaian Kinerja dan Anggaran RKPD kabupaten yang Dievaluasi		Tingkat Capaian Kinerja dan Realisasi Anggaran RKPD yang dievaluasi		Realisasi Kinerja dan Anggaran RPJMD s/d Tahun 2020		Tingkat Capaian Kinerja dan Realisasi Anggaran RPJMD s/d Tahun 2020		Unit PD Penanggung Jawab
													I		II		III		IV										
							K	Rp.	K	Rp.	K	Rp.	K	Rp.	K	Rp.	K	Rp.	K	Rp.	K	Rp.	K	Rp.	K	Rp.	K	Rp.	K	Rp.	
					hamil mendapatkan pelayanan antenatal sesuai standart																									
					Prosentase ibu bersalin mendapatkan pelayanan persalinan sesuai standar	%	100		17,13		100		25		24		26		25,7		100,7		100		117,83		100			
					Persentase bayi baru lahir mendapatkan yankes sesuai standar	%	100		34,53		100		26		25		26		22		99		99		133,53		100			
					Persentase	%	100		7,4		100		31		16		8		7		62		62		69,43		69,43			

No.	Sasaran	Kode	Urusan/Bidang Urusan Pemerintahan dan Program/Kegiatan		Indikator Kinerja Program (outcome)/Kegiatan (output)	Satuan	Target RPJMD Kabupaten pada Tahun 2021 (Akhir Periode RPJMD)		Realisasi Capaian Kinerja RPJMD sampai dengan RKPD tahun lalu (n-2)		Target Kinerja dan Anggaran RKPD Tahun Berjalan (Tahun n-1) yang Dievaluasi		Realisasi Kinerja Pada Triwulan								Realisasi Capaian Kinerja dan Anggaran RKPD kabupaten yang Dievaluasi		Tingkat Capaian Kinerja dan Realisasi Anggaran RKPD yang dievaluasi		Realisasi Kinerja dan Anggaran RPJMD s/d Tahun 2020		Tingkat Capaian Kinerja dan Realisasi Anggaran RPJMD s/d Tahun 2020		Unit PD Penanggung Jawab
													I		II		III		IV									
							K	Rp.	K	Rp.	K	Rp.	K	Rp.	K	Rp.	K	Rp.	K	Rp.	K	Rp.	K	Rp.	K	Rp.	K	Rp.	
					balita mendapatkan yankes sesuai standar				3																				
					Persentase anak usia pendidikan dasar mendapatkan skrining kesehatan sesuai standar	%	100		29,9		100		12		31		57		0		100		100		129,9		100		
					Persentase penduduk umur 15 sd 59 th mendptkan skrining kesehatan sesuai	%	100		56,05		100		26		12		9		13		60		60		116,05		100		

No.	Sasaran	Kode	Urusan/Bidang Urusan Pemerintahan dan Program/Kegiatan		Indikator Kinerja Program (outcome)/Kegiatan (output)	Satuan	Target RPJMD Kabupaten pada Tahun 2021 (Akhir Periode RPJMD)		Realisasi Capaian Kinerja RPJMD sampai dengan RKPD tahun lalu (n-2)		Target Kinerja dan Anggaran RKPD Tahun Berjalan (Tahun n-1) yang Dievaluasi		Realisasi Kinerja Pada Triwulan								Realisasi Capaian Kinerja dan Anggaran RKPD kabupaten yang Dievaluasi		Tingkat Capaian Kinerja dan Realisasi Anggaran RKPD yang dievaluasi		Realisasi Kinerja dan Anggaran RPJMD s/d Tahun 2020		Tingkat Capaian Kinerja dan Realisasi Anggaran RPJMD s/d Tahun 2020		Unit PD Penanggung Jawab
													I		II		III		IV									
							K	Rp.	K	Rp.	K	Rp.	K	Rp.	K	Rp.	K	Rp.	K	Rp.	K	Rp.	K	Rp.	K	Rp.	K	Rp.	
					standar																								
					Persentase penderita hipertensi mendapatkan pelayanan kesehatan sesuai standar	%	100		22,99		100		22		3		2		10		37		37		59,99		59,99		
					Persentase ODGJ berat mendapatkan pelayanan kesehatan sesuai standar	%	100		0		100		32		28		26		14		100		100		100		100		
					Persentase orang dengan TB menda	%	100		0		100		18		5		3		6		32		32		32		32		

No.	Sasaran	Kode	Urusan/Bidang Urusan Pemerintahan dan Program/Kegiatan	Indikator Kinerja Program (outcome)/Kegiatan (output)	Satuan	Target RPJMD Kabupaten pada Tahun 2021 (Akhir Periode RPJMD)		Realisasi Capaian Kinerja RPJMD sampai dengan RKPD tahun lalu (n-2)		Target Kinerja dan Anggaran RKPD Tahun Berjalan (Tahun n-1) yang Dievaluasi		Realisasi Kinerja Pada Triwulan								Realisasi Capaian Kinerja dan Anggaran RKPD kabupaten yang Dievaluasi		Tingkat Capaian Kinerja dan Realisasi Anggaran RKPD yang dievaluasi		Realisasi Kinerja dan Anggaran RPJMD s/d Tahun 2020		Tingkat Capaian Kinerja dan Realisasi Anggaran RPJMD s/d Tahun 2020		Unit PD Penanggung Jawab
												I		II		III		IV										
						K	Rp.	K	Rp.	K	Rp.	K	Rp.	K	Rp.	K	Rp.	K	Rp.	K	Rp.	K	Rp.	K	Rp.	K	Rp.	K	Rp.	
				patkan pelayanan TB sesuai standar																									
			14. Pelayanan kesehatan masyarakat di Puskesmas Sidoarjo	Persentase penduduk umur 15 sd 59 th mendptkan skrining kesehatan sesuai standar	%	100	Rp 798.600.000,00	39,55	Rp 583.541.200,00	100	Rp 94.136.000,00	25	Rp 3.833.600,00	6	Rp 0,00	12	Rp 76.553.330,00	56	Rp 11.027.000,00	99	Rp 91.413.930,00	99	97,11	138,55	Rp 674.955.130,00	100	84,52		
				Prosentase ibu hamil mendapatkan pelayanan antenatal sesuai standart	%	100		79,78		100		25		25		21		29		100		100		179,78		100			

No.	Sasaran	Kode	Urusan/Bidang Urusan Pemerintahan dan Program/Kegiatan		Indikator Kinerja Program (outcome)/Kegiatan (output)	Satuan	Target RPJMD Kabupaten pada Tahun 2021 (Akhir Periode RPJMD)		Realisasi Capaian Kinerja RPJMD sampai dengan RKPD tahun lalu (n-2)		Target Kinerja dan Anggaran RKPD Tahun Berjalan (Tahun n-1) yang Dievaluasi		Realisasi Kinerja Pada Triwulan								Realisasi Capaian Kinerja dan Anggaran RKPD kabupaten yang Dievaluasi		Tingkat Capaian Kinerja dan Realisasi Anggaran RKPD yang dievaluasi		Realisasi Kinerja dan Anggaran RPJMD s/d Tahun 2020		Tingkat Capaian Kinerja dan Realisasi Anggaran RPJMD s/d Tahun 2020		Unit PD Penanggung Jawab
													I		II		III		IV									
							K	Rp.	K	Rp.	K	Rp.	K	Rp.	K	Rp.	K	Rp.	K	Rp.	K	Rp.	K	Rp.	K	Rp.	K	Rp.	
					Prosentase ibu bersalin mendapatkan pelayanan persalinan sesuai standar	%	100		22,85		100		25		25		26		24		100		100		122,85		100		
					Persentase bayi baru lahir mendapatkan yankes sesuai standar	%	100		29,52		100		26		25		28		26		105		100		134,52		100		
					Persentase balita mendapatkan yankes sesuai standar	%	100		2,74		100		31		31		9		52		123		100		125,74		100		
					Persentase penduduk	%	100		2,4		100		29		22		26		24		101		100		103,4		100		

No.	Sasaran	Kode	Urusan/Bidang Urusan Pemerintahan dan Program/Kegiatan		Indikator Kinerja Program (outcome)/Kegiatan (output)	Satuan	Target RPJMD Kabupaten pada Tahun 2021 (Akhir Periode RPJMD)		Realisasi Capaian Kinerja RPJMD sampai dengan RKPD tahun lalu (n-2)		Target Kinerja dan Anggaran RKPD Tahun Berjalan (Tahun n-1) yang Dievaluasi		Realisasi Kinerja Pada Triwulan								Realisasi Capaian Kinerja dan Anggaran RKPD kabupaten yang Dievaluasi		Tingkat Capaian Kinerja dan Realisasi Anggaran RKPD yang dievaluasi		Realisasi Kinerja dan Anggaran RPJMD s/d Tahun 2020		Tingkat Capaian Kinerja dan Realisasi Anggaran RPJMD s/d Tahun 2020		Unit PD Penanggung Jawab
													I		II		III		IV										
							K	Rp.	K	Rp.	K	Rp.	K	Rp.	K	Rp.	K	Rp.	K	Rp.	K	Rp.	K	Rp.	K	Rp.	K	Rp.	K	Rp.	
					umur 60 th keatas mendptkan skrining kesehatan sesuai standar																										
					Persentase penderita hipertensi mendapatkan pelayanan kesehatan sesuai standar	%	100		13,47		100		25		8		11		55,32		99,32		99,32		112,79		100				
					Persentase penderita diabetes mendapatkan pelayanan	%	100		0		100		25		9		18		58		110		100		110		100				

No.	Sasaran	Kode	Urusan/Bidang Urusan Pemerintahan dan Program/Kegiatan		Indikator Kinerja Program (outcome)/Kegiatan (output)	Satuan	Target RPJMD Kabupaten pada Tahun 2021 (Akhir Periode RPJMD)		Realisasi Capaian Kinerja RPJMD sampai dengan RKPD tahun lalu (n-2)		Target Kinerja dan Anggaran RKPD Tahun Berjalan (Tahun n-1) yang Dievaluasi		Realisasi Kinerja Pada Triwulan								Realisasi Capaian Kinerja dan Anggaran RKPD kabupaten yang Dievaluasi		Tingkat Capaian Kinerja dan Realisasi Anggaran RKPD yang dievaluasi		Realisasi Kinerja dan Anggaran RPJMD s/d Tahun 2020		Tingkat Capaian Kinerja dan Realisasi Anggaran RPJMD s/d Tahun 2020		Unit PD Penanggung Jawab
													I		II		III		IV									
							K	Rp.	K	Rp.	K	Rp.	K	Rp.	K	Rp.	K	Rp.	K	Rp.	K	Rp.	K	Rp.	K	Rp.	K	Rp.	
					kesehatan sesuai standar																								
					Persentase ODGJ berat mendapatkan pelayanan kesehatan sesuai standar	%	100		0		100		26		24		25		26		101		100		101		100		
					Persentase orang dengan TB mendapatkan pelayanan TB sesuai standar	%	100		0		100		5		2		0		2		9		9		9		9		
					Persentase orang beresiko terinfek	%	100		0		100		20		9		7		13		49		49		49		49		

No.	Sasaran	Kode	Urusan/Bidang Urusan Pemerintahan dan Program/Kegiatan		Indikator Kinerja Program (outcome)/Kegiatan (output)	Satuan	Target RPJMD Kabupaten pada Tahun 2021 (Akhir Periode RPJMD)		Realisasi Capaian Kinerja RPJMD sampai dengan RKPD tahun lalu (n-2)		Target Kinerja dan Anggaran RKPD Tahun Berjalan (Tahun n-1) yang Dievaluasi		Realisasi Kinerja Pada Triwulan								Realisasi Capaian Kinerja dan Anggaran RKPD kabupaten yang Dievaluasi		Tingkat Capaian Kinerja dan Realisasi Anggaran RKPD yang dievaluasi		Realisasi Kinerja dan Anggaran RPJMD s/d Tahun 2020		Tingkat Capaian Kinerja dan Realisasi Anggaran RPJMD s/d Tahun 2020		Unit PD Penanggung Jawab
													I		II		III		IV									
							K	Rp.	K	Rp.	K	Rp.	K	Rp.	K	Rp.	K	Rp.	K	Rp.	K	Rp.	K	Rp.	K	Rp.	K	Rp.	
					si HIV mendapatkan pemeriksaan HIV sesuai standar																								
					Persentase anak usia pendidikan dasar mendapatkan skrining kesehatan sesuai standar	%	100		9,35		100		23		0		4		73		100		100		109,35		100		
				15. Pelayanan kesehatan masyarakat di Puskesmas Urangagung	Prosentase ibu bersalin mendapatkan pelayanan persalinan	%	100	Rp 798.600.000,00	13,76	Rp 504.805.450,00	100	Rp 94.002.200,00	25	Rp 28.208.400,00	25	Rp 13.843.400,00	25	Rp 9.254.200,00	0	Rp 29.873.200,00	75	Rp 81.179.200,00	75	86,36	88,76	Rp 585.984.650,00	88,76	73,38	

No.	Sasaran	Kode	Urusan/Bidang Urusan Pemerintahan dan Program/Kegiatan	Indikator Kinerja Program (outcome)/Kegiatan (output)	Satuan	Target RPJMD Kabupaten pada Tahun 2021 (Akhir Periode RPJMD)		Realisasi Capaian Kinerja RPJMD sampai dengan RKPD tahun lalu (n-2)		Target Kinerja dan Anggaran RKPD Tahun Berjalan (Tahun n-1) yang Dievaluasi		Realisasi Kinerja Pada Triwulan								Realisasi Capaian Kinerja dan Anggaran RKPD kabupaten yang Dievaluasi		Tingkat Capaian Kinerja dan Realisasi Anggaran RKPD yang dievaluasi		Realisasi Kinerja dan Anggaran RPJMD s/d Tahun 2020		Tingkat Capaian Kinerja dan Realisasi Anggaran RPJMD s/d Tahun 2020		Unit PD Penanggung Jawab
												I		II		III		IV										
						K	Rp.	K	Rp.	K	Rp.	K	Rp.	K	Rp.	K	Rp.	K	Rp.	K	Rp.	K	Rp.	K	Rp.	K	Rp.	
				sesuai standar																								
				Persentase ODGJ berat mendapatkan pelayanan kesehatan sesuai standar	%	100		0		100		26		25		17		32		100		100		100		100		
				Prosentase ibu hamil mendapatkan pelayanan antenatal sesuai standart	%	100		0		100		25		25		25		5		80		80		80		80		
				Persentase bayi baru lahir mendapatkan	%	100		17,14		100		26		26		25		0		77		77		94,14		94,14		

No.	Sasaran	Kode	Urusan/Bidang Urusan Pemerintahan dan Program/Kegiatan		Indikator Kinerja Program (outcome)/Kegiatan (output)	Satuan	Target RPJMD Kabupaten pada Tahun 2021 (Akhir Periode RPJMD)		Realisasi Capaian Kinerja RPJMD sampai dengan RKPD tahun lalu (n-2)		Target Kinerja dan Anggaran RKPD Tahun Berjalan (Tahun n-1) yang Dievaluasi		Realisasi Kinerja Pada Triwulan								Realisasi Capaian Kinerja dan Anggaran RKPD kabupaten yang Dievaluasi		Tingkat Capaian Kinerja dan Realisasi Anggaran RKPD yang dievaluasi		Realisasi Kinerja dan Anggaran RPJMD s/d Tahun 2020		Tingkat Capaian Kinerja dan Realisasi Anggaran RPJMD s/d Tahun 2020		Unit PD Penanggung Jawab
													I		II		III		IV									
							K	Rp.	K	Rp.	K	Rp.	K	Rp.	K	Rp.	K	Rp.	K	Rp.	K	Rp.	K	Rp.	K	Rp.	K	Rp.	
					yankes sesuai standar																								
					Persentase balita mendapatkan yankes sesuai standar	%	100		3,1		100		26		26		31		5		88		88		91,1		91,1		
					Persentase anak usia pendidikan dasar mendapatkan skrining kesehatan sesuai standar	%	100		14,38		100		20		0		4		10		34		34		48,38		48,38		
					Persentase penduduk umur 15 sd 59 th mendptkan	%	100		10,11		100		18		19		13		10		60		60		70,11		70,11		

No.	Sasaran	Kode	Urusan/Bidang Urusan Pemerintahan dan Program/Kegiatan		Indikator Kinerja Program (outcome)/Kegiatan (output)	Satuan	Target RPJMD Kabupaten pada Tahun 2021 (Akhir Periode RPJMD)		Realisasi Capaian Kinerja RPJMD sampai dengan RKPD tahun lalu (n-2)		Target Kinerja dan Anggaran RKPD Tahun Berjalan (Tahun n-1) yang Dievaluasi		Realisasi Kinerja Pada Triwulan								Realisasi Capaian Kinerja dan Anggaran RKPD kabupaten yang Dievaluasi		Tingkat Capaian Kinerja dan Realisasi Anggaran RKPD yang dievaluasi		Realisasi Kinerja dan Anggaran RPJMD s/d Tahun 2020		Tingkat Capaian Kinerja dan Realisasi Anggaran RPJMD s/d Tahun 2020		Unit PD Penanggung Jawab
													I		II		III		IV									
							K	Rp.	K	Rp.	K	Rp.	K	Rp.	K	Rp.	K	Rp.	K	Rp.	K	Rp.	K	Rp.	K	Rp.	K	Rp.	
					skrining kesehatan sesuai standar																								
					Persentase penduduk umur 60 th keatas mendptkan skrining kesehatan sesuai standar	%	100		1,87		100		23		19		14		10		66		66		67,87		67,87		
					Persentase penderita hipertensi mendapatkan pelayanan kesehatan sesuai standar	%	100		16,9		100		8		4		3		20		35		35		51,9		51,9		

No.	Sasaran	Kode	Urusan/Bidang Urusan Pemerintahan dan Program/Kegiatan		Indikator Kinerja Program (outcome)/Kegiatan (output)	Satuan	Target RPJMD Kabupaten pada Tahun 2021 (Akhir Periode RPJMD)		Realisasi Capaian Kinerja RPJMD sampai dengan RKPD tahun lalu (n-2)		Target Kinerja dan Anggaran RKPD Tahun Berjalan (Tahun n-1) yang Dievaluasi		Realisasi Kinerja Pada Triwulan								Realisasi Capaian Kinerja dan Anggaran RKPD kabupaten yang Dievaluasi		Tingkat Capaian Kinerja dan Realisasi Anggaran RKPD yang dievaluasi		Realisasi Kinerja dan Anggaran RPJMD s/d Tahun 2020		Tingkat Capaian Kinerja dan Realisasi Anggaran RPJMD s/d Tahun 2020		Unit PD Penanggung Jawab
													I		II		III		IV									
							K	Rp.	K	Rp.	K	Rp.	K	Rp.	K	Rp.	K	Rp.	K	Rp.	K	Rp.	K	Rp.	K	Rp.	K	Rp.	
					Persentase penderita diabetes mendapatkan pelayanan kesehatan sesuai standar	%	100		0		100		19		23		16		5		63		63		63		63		
					Persentase orang dengan TB mendapatkan pelayanan TB sesuai standar	%	100		0		100		3		1		0		60		64		64		64		64		
					Persentase orang beresiko terinfeksi HIV mendapatkan	%	100		0		100		17		4		6		10		37		37		37		37		

No.	Sasaran	Kode	Urusan/Bidang Urusan Pemerintahan dan Program/Kegiatan	Indikator Kinerja Program (outcome)/Kegiatan (output)	Satuan	Target RPJMD Kabupaten pada Tahun 2021 (Akhir Periode RPJMD)		Realisasi Capaian Kinerja RPJMD sampai dengan RKPD tahun lalu (n-2)		Target Kinerja dan Anggaran RKPD Tahun Berjalan (Tahun n-1) yang Dievaluasi		Realisasi Kinerja Pada Triwulan								Realisasi Capaian Kinerja dan Anggaran RKPD kabupaten yang Dievaluasi		Tingkat Capaian Kinerja dan Realisasi Anggaran RKPD yang dievaluasi		Realisasi Kinerja dan Anggaran RPJMD s/d Tahun 2020		Tingkat Capaian Kinerja dan Realisasi Anggaran RPJMD s/d Tahun 2020		Unit PD Penanggung Jawab
												I		II		III		IV										
						K	Rp.	K	Rp.	K	Rp.	K	Rp.	K	Rp.	K	Rp.	K	Rp.	K	Rp.	K	Rp.	K	Rp.	K	Rp.	K	Rp.	
				pemeriksaan HIV sesuai standar																									
			16. Pelayanan kesehatan masyarakat di Puskesmas Sekardangan	Persentase penduduk umur 60 th keatas mendptkan skrining kesehatan sesuai standar	%	100	Rp 665.500.000,00	15,75	Rp 407.981.000,00	100	Rp 52.775.000,00	36	Rp 7.190.000,00	12	Rp 19.418.000,00	5	Rp 280.000,00	19	Rp 13.615.000,00	72	Rp 40.503.000,00	72	76,75	87,75	Rp 448.484.000,00	87,75	67,39	
				Prosentase ibu hamil mendapatkan pelayanan antenatal sesuai standart	%	100		0		100		22		28		20		28		98		98		98		98		

No.	Sasaran	Kode	Urusan/Bidang Urusan Pemerintahan dan Program/Kegiatan		Indikator Kinerja Program (outcome)/Kegiatan (output)	Satuan	Target RPJMD Kabupaten pada Tahun 2021 (Akhir Periode RPJMD)		Realisasi Capaian Kinerja RPJMD sampai dengan RKPD tahun lalu (n-2)		Target Kinerja dan Anggaran RKPD Tahun Berjalan (Tahun n-1) yang Dievaluasi		Realisasi Kinerja Pada Triwulan								Realisasi Capaian Kinerja dan Anggaran RKPD kabupaten yang Dievaluasi		Tingkat Capaian Kinerja dan Realisasi Anggaran RKPD yang dievaluasi		Realisasi Kinerja dan Anggaran RPJMD s/d Tahun 2020		Tingkat Capaian Kinerja dan Realisasi Anggaran RPJMD s/d Tahun 2020		Unit PD Penanggung Jawab
													I		II		III		IV									
							K	Rp.	K	Rp.	K	Rp.	K	Rp.	K	Rp.	K	Rp.	K	Rp.	K	Rp.	K	Rp.	K	Rp.	K	Rp.	
					Prosentase ibu bersalin mendapatkan pelayanan persalinan sesuai standar	%	100		31,51		100		15		22		19		30		86		86		117,51		100		
					Persentase bayi baru lahir mendapatkan yankes sesuai standar	%	100		42,68		100		24		24		20		31		99		99		141,68		100		
					Persentase balita mendapatkan yankes sesuai standar	%	100		8,92		100		23		24		31		21		99		99		107,92		100		
					Persentase anak usia	%	100		26,11		100		0		0		50		41		91		91		117,11		100		

No.	Sasaran	Kode	Urusan/Bidang Urusan Pemerintahan dan Program/Kegiatan		Indikator Kinerja Program (outcome)/Kegiatan (output)	Satuan	Target RPJMD Kabupaten pada Tahun 2021 (Akhir Periode RPJMD)		Realisasi Capaian Kinerja RPJMD sampai dengan RKPD tahun lalu (n-2)		Target Kinerja dan Anggaran RKPD Tahun Berjalan (Tahun n-1) yang Dievaluasi		Realisasi Kinerja Pada Triwulan								Realisasi Capaian Kinerja dan Anggaran RKPD kabupaten yang Dievaluasi		Tingkat Capaian Kinerja dan Realisasi Anggaran RKPD yang dievaluasi		Realisasi Kinerja dan Anggaran RPJMD s/d Tahun 2020		Tingkat Capaian Kinerja dan Realisasi Anggaran RPJMD s/d Tahun 2020		Unit PD Penanggung Jawab
													I		II		III		IV									
							K	Rp.	K	Rp.	K	Rp.	K	Rp.	K	Rp.	K	Rp.	K	Rp.	K	Rp.	K	Rp.	K	Rp.	K	Rp.	
					pendidikan dasar mendapatkan skrining kesehatan sesuai standar																								
					Persentase penduduk umur 15 sd 59 th mendptkan skrining kesehatan sesuai standar	%	100		25		100		30		22		22		16		90		90		115		100		
					Persentase penderita hipertensi mendapatkan pelaya	%	100		18,83		100		22		20		20		14		76		76		94,83		94,83		

No.	Sasaran	Kode	Urusan/Bidang Urusan Pemerintahan dan Program/Kegiatan		Indikator Kinerja Program (outcome)/Kegiatan (output)	Satuan	Target RPJMD Kabupaten pada Tahun 2021 (Akhir Periode RPJMD)		Realisasi Capaian Kinerja RPJMD sampai dengan RKPD tahun lalu (n-2)		Target Kinerja dan Anggaran RKPD Tahun Berjalan (Tahun n-1) yang Dievaluasi		Realisasi Kinerja Pada Triwulan								Realisasi Capaian Kinerja dan Anggaran RKPD kabupaten yang Dievaluasi		Tingkat Capaian Kinerja dan Realisasi Anggaran RKPD yang dievaluasi		Realisasi Kinerja dan Anggaran RPJMD s/d Tahun 2020		Tingkat Capaian Kinerja dan Realisasi Anggaran RPJMD s/d Tahun 2020		Unit PD Penanggung Jawab
													I		II		III		IV										
							K	Rp.	K	Rp.	K	Rp.	K	Rp.	K	Rp.	K	Rp.	K	Rp.	K	Rp.	K	Rp.	K	Rp.	K	Rp.	K	Rp.	
					nan kesehatan sesuai standar																									
					Persentase penderita diabetes mendapatkan pelayanan kesehatan sesuai standar	%	100		0		100		30		23		25		20		98		98		98		98			
					Persentase ODGJ berat mendapatkan pelayanan kesehatan sesuai standar	%	100		0		100		24		26		26		24		100		100		100		100			
					Persentase orang dengan	%	100		0		100		19		5		2		4		30		30		30		30			

No.	Sasaran	Kode	Urusan/Bidang Urusan Pemerintahan dan Program/Kegiatan	Indikator Kinerja Program (outcome)/Kegiatan (output)	Satuan	Target RPJMD Kabupaten pada Tahun 2021 (Akhir Periode RPJMD)		Realisasi Capaian Kinerja RPJMD sampai dengan RKPD tahun lalu (n-2)		Target Kinerja dan Anggaran RKPD Tahun Berjalan (Tahun n-1) yang Dievaluasi		Realisasi Kinerja Pada Triwulan								Realisasi Capaian Kinerja dan Anggaran RKPD kabupaten yang Dievaluasi		Tingkat Capaian Kinerja dan Realisasi Anggaran RKPD yang dievaluasi		Realisasi Kinerja dan Anggaran RPJMD s/d Tahun 2020		Tingkat Capaian Kinerja dan Realisasi Anggaran RPJMD s/d Tahun 2020		Unit PD Penanggung Jawab
												I		II		III		IV										
						K	Rp.	K	Rp.	K	Rp.	K	Rp.	K	Rp.	K	Rp.	K	Rp.	K	Rp.	K	Rp.	K	Rp.	K	Rp.	
				TB mendapatkan pelayanan TB sesuai standar																								
				Persentase orang beresiko terinfeksi HIV mendapatkan pemeriksaan HIV sesuai standar	%	100		0		100		20		18		12		14		64		64		64		64		
			17. Pelayanan kesehatan masyarakat di Puskesmas Buduran	Persentase anak usia pendidikan dasar mendapatkan skrining kesehatan	%	100	Rp 798.600.000,00	34,07	Rp 506.824.100,00	100	Rp 119.855.800,00	21	Rp 45.834.320,00	79	Rp 7.426.800,00	4	Rp 0,00		Rp 43.624.400,00	104	Rp 96.885.520,00	100	80,84	138,07	Rp 603.709.620,00	100	75,6		

No.	Sasaran	Kode	Urusan/Bidang Urusan Pemerintahan dan Program/Kegiatan		Indikator Kinerja Program (outcome)/Kegiatan (output)	Satuan	Target RPJMD Kabupaten pada Tahun 2021 (Akhir Periode RPJMD)		Realisasi Capaian Kinerja RPJMD sampai dengan RKPD tahun lalu (n-2)		Target Kinerja dan Anggaran RKPD Tahun Berjalan (Tahun n-1) yang Dievaluasi		Realisasi Kinerja Pada Triwulan								Realisasi Capaian Kinerja dan Anggaran RKPD kabupaten yang Dievaluasi		Tingkat Capaian Kinerja dan Realisasi Anggaran RKPD yang dievaluasi		Realisasi Kinerja dan Anggaran RPJMD s/d Tahun 2020		Tingkat Capaian Kinerja dan Realisasi Anggaran RPJMD s/d Tahun 2020		Unit PD Penanggung Jawab
													I		II		III		IV										
							K	Rp.	K	Rp.	K	Rp.	K	Rp.	K	Rp.	K	Rp.	K	Rp.	K	Rp.	K	Rp.	K	Rp.	K	Rp.	K	Rp.	
					sesuai standar																										
					Prosentase ibu hamil mendapatkan pelayanan antenatal sesuai standart	%	100		0		100		23		19		29		30		101		100		101		100			
					Prosentase ibu bersalin mendapatkan pelayanan persalinan sesuai standar	%	100		20,84		100		24		19		30		29		102		100		122,84		100			
					Persentase bayi baru lahir	%	100		24		100		24		17		31		29		101		100		125		100			

No.	Sasaran	Kode	Urusan/Bidang Urusan Pemerintahan dan Program/Kegiatan		Indikator Kinerja Program (outcome)/Kegiatan (output)	Satuan	Target RPJMD Kabupaten pada Tahun 2021 (Akhir Periode RPJMD)		Realisasi Capaian Kinerja RPJMD sampai dengan RKPD tahun lalu (n-2)		Target Kinerja dan Anggaran RKPD Tahun Berjalan (Tahun n-1) yang Dievaluasi		Realisasi Kinerja Pada Triwulan								Realisasi Capaian Kinerja dan Anggaran RKPD kabupaten yang Dievaluasi		Tingkat Capaian Kinerja dan Realisasi Anggaran RKPD yang dievaluasi		Realisasi Kinerja dan Anggaran RPJMD s/d Tahun 2020		Tingkat Capaian Kinerja dan Realisasi Anggaran RPJMD s/d Tahun 2020		Unit PD Penanggung Jawab
													I		II		III		IV										
							K	Rp.	K	Rp.	K	Rp.	K	Rp.	K	Rp.	K	Rp.	K	Rp.	K	Rp.	K	Rp.	K	Rp.	K	Rp.	K	Rp.	
					mendapatkan yankes sesuai standar																										
					Persentase balita mendapatkan yankes sesuai standar	%	100		5,92		100		29		19		26		28		102		100		107,92		100			
					Persentase penduduk umur 15 sd 59 th mendptkan skrining kesehatan sesuai standar	%	100		17,97		100		21		12		9		7		49		49		66,97		66,97			
					Persentase penduduk umur 60 th keatas	%	100		1,95		100		30		6		7		20		63		63		64,95		64,95			

No.	Sasaran	Kode	Urusan/Bidang Urusan Pemerintahan dan Program/Kegiatan		Indikator Kinerja Program (outcome)/Kegiatan (output)	Satuan	Target RPJMD Kabupaten pada Tahun 2021 (Akhir Periode RPJMD)		Realisasi Capaian Kinerja RPJMD sampai dengan RKPD tahun lalu (n-2)		Target Kinerja dan Anggaran RKPD Tahun Berjalan (Tahun n-1) yang Dievaluasi		Realisasi Kinerja Pada Triwulan								Realisasi Capaian Kinerja dan Anggaran RKPD kabupaten yang Dievaluasi		Tingkat Capaian Kinerja dan Realisasi Anggaran RKPD yang dievaluasi		Realisasi Kinerja dan Anggaran RPJMD s/d Tahun 2020		Tingkat Capaian Kinerja dan Realisasi Anggaran RPJMD s/d Tahun 2020		Unit PD Penanggung Jawab
													I		II		III		IV									
							K	Rp.	K	Rp.	K	Rp.	K	Rp.	K	Rp.	K	Rp.	K	Rp.	K	Rp.	K	Rp.	K	Rp.	K	Rp.	
					mendptkan skrining kesehatan sesuai standar																								
					Persentase penderita hipertensi mendapatkan pelayanan kesehatan sesuai standar	%	100		13,37		100		20		12		8		6		46		46		59,37		59,37		
					Persentase penderita diabetes mendapatkan pelayanan kesehatan sesuai	%	100		0		100		14		10		16		10		50		50		50		50		

No.	Sasaran	Kode	Urusan/Bidang Urusan Pemerintahan dan Program/Kegiatan		Indikator Kinerja Program (outcome)/Kegiatan (output)	Satuan	Target RPJMD Kabupaten pada Tahun 2021 (Akhir Periode RPJMD)		Realisasi Capaian Kinerja RPJMD sampai dengan RKPD tahun lalu (n-2)		Target Kinerja dan Anggaran RKPD Tahun Berjalan (Tahun n-1) yang Dievaluasi		Realisasi Kinerja Pada Triwulan								Realisasi Capaian Kinerja dan Anggaran RKPD kabupaten yang Dievaluasi		Tingkat Capaian Kinerja dan Realisasi Anggaran RKPD yang dievaluasi		Realisasi Kinerja dan Anggaran RPJMD s/d Tahun 2020		Tingkat Capaian Kinerja dan Realisasi Anggaran RPJMD s/d Tahun 2020		Unit PD Penanggung Jawab
													I		II		III		IV									
							K	Rp.	K	Rp.	K	Rp.	K	Rp.	K	Rp.	K	Rp.	K	Rp.	K	Rp.	K	Rp.	K	Rp.	K	Rp.	
					standar																								
					Persentase ODGJ berat mendapatkan pelayanan kesehatan sesuai standar	%	100		0		100		26		15		16		29		86		86		86		86			
					Persentase orang dengan TB mendapatkan pelayanan TB sesuai standar	%	100		0		100		44		0		1		30		75		75		75		75			
					Persentase orang beresiko terinfeksi HIV	%	100		0		100		20		12		13		19		64		64		64		64			

No.	Sasaran	Kode	Urusan/Bidang Urusan Pemerintahan dan Program/Kegiatan	Indikator Kinerja Program (outcome)/Kegiatan (output)	Satuan	Target RPJMD Kabupaten pada Tahun 2021 (Akhir Periode RPJMD)		Realisasi Capaian Kinerja RPJMD sampai dengan RKPD tahun lalu (n-2)		Target Kinerja dan Anggaran RKPD Tahun Berjalan (Tahun n-1) yang Dievaluasi		Realisasi Kinerja Pada Triwulan								Realisasi Capaian Kinerja dan Anggaran RKPD kabupaten yang Dievaluasi		Tingkat Capaian Kinerja dan Realisasi Anggaran RKPD yang dievaluasi		Realisasi Kinerja dan Anggaran RPJMD s/d Tahun 2020		Tingkat Capaian Kinerja dan Realisasi Anggaran RPJMD s/d Tahun 2020		Unit PD Penanggung Jawab
												I		II		III		IV										
						K	Rp.	K	Rp.	K	Rp.	K	Rp.	K	Rp.	K	Rp.	K	Rp.	K	Rp.	K	Rp.	K	Rp.	K	Rp.	K	Rp.	
				mendapatkan pemeriksaan HIV sesuai standar																									
			18. Pelayanan kesehatan masyarakat di Puskesmas Sedati	Persentase penduduk umur 15 sd 59 th mendptkan skrining kesehatan sesuai standar	%	100	Rp 865.150.000,00	23,94	Rp 451.852.700,00	100	Rp 35.990.000,00	6	Rp 7.645.000,00	18	Rp 0,00	15	Rp 1.600.000,00	20	Rp 21.465.000,00	59	Rp 30.710.000,00	59	85,33	82,94	Rp 482.562.700,00	82,94	55,78	
				Prosentase ibu hamil mendapatkan pelayanan antenatal sesuai standart	%	100		0		100		24		23		24		23		94		94		94		94		

No.	Sasaran	Kode	Urusan/Bidang Urusan Pemerintahan dan Program/Kegiatan		Indikator Kinerja Program (outcome)/Kegiatan (output)	Satuan	Target RPJMD Kabupaten pada Tahun 2021 (Akhir Periode RPJMD)		Realisasi Capaian Kinerja RPJMD sampai dengan RKPD tahun lalu (n-2)		Target Kinerja dan Anggaran RKPD Tahun Berjalan (Tahun n-1) yang Dievaluasi		Realisasi Kinerja Pada Triwulan								Realisasi Capaian Kinerja dan Anggaran RKPD kabupaten yang Dievaluasi		Tingkat Capaian Kinerja dan Realisasi Anggaran RKPD yang dievaluasi		Realisasi Kinerja dan Anggaran RPJMD s/d Tahun 2020		Tingkat Capaian Kinerja dan Realisasi Anggaran RPJMD s/d Tahun 2020		Unit PD Penanggung Jawab
													I		II		III		IV									
							K	Rp.	K	Rp.	K	Rp.	K	Rp.	K	Rp.	K	Rp.	K	Rp.	K	Rp.	K	Rp.	K	Rp.	K	Rp.	
					Prosentase ibu bersalin mendapatkan pelayanan persalinan sesuai standar	%	100		13,77		100		24		23		24		24		95		95		108,77		100		
					Persentase bayi baru lahir mendapatkan yankes sesuai standar	%	100		24,48		100		25		19		25		30		99		99		123,48		100		
					Persentase balita mendapatkan yankes sesuai standar	%	100		5,92		100		25		13		24		3		65		65		70,92		70,92		
					Persentase anak usia	%	100		34,21		100		3		0		0		0		3		3		37,21		37,21		

No.	Sasaran	Kode	Urusan/Bidang Urusan Pemerintahan dan Program/Kegiatan		Indikator Kinerja Program (outcome)/Kegiatan (output)	Satuan	Target RPJMD Kabupaten pada Tahun 2021 (Akhir Periode RPJMD)		Realisasi Capaian Kinerja RPJMD sampai dengan RKPD tahun lalu (n-2)		Target Kinerja dan Anggaran RKPD Tahun Berjalan (Tahun n-1) yang Dievaluasi		Realisasi Kinerja Pada Triwulan								Realisasi Capaian Kinerja dan Anggaran RKPD kabupaten yang Dievaluasi		Tingkat Capaian Kinerja dan Realisasi Anggaran RKPD yang dievaluasi		Realisasi Kinerja dan Anggaran RPJMD s/d Tahun 2020		Tingkat Capaian Kinerja dan Realisasi Anggaran RPJMD s/d Tahun 2020		Unit PD Penanggung Jawab
													I		II		III		IV										
							K	Rp.	K	Rp.	K	Rp.	K	Rp.	K	Rp.	K	Rp.	K	Rp.	K	Rp.	K	Rp.	K	Rp.	K	Rp.	K	Rp.	
					pendidikan dasar mendapatkan skrining kesehatan sesuai standar																										
					Persentase penduduk umur 60 th keatas mendptkan skrining kesehatan sesuai standar	%	100		11,1		100		23		9		11		0		43		43		54,1		54,1			
					Persentase penderita hipertensi mendapatkan	%	100		14,54		100		7		4		7		0		18		18		32,54		32,54			

No.	Sasaran	Kode	Urusan/Bidang Urusan Pemerintahan dan Program/Kegiatan		Indikator Kinerja Program (outcome)/Kegiatan (output)	Satuan	Target RPJMD Kabupaten pada Tahun 2021 (Akhir Periode RPJMD)		Realisasi Capaian Kinerja RPJMD sampai dengan RKPD tahun lalu (n-2)		Target Kinerja dan Anggaran RKPD Tahun Berjalan (Tahun n-1) yang Dievaluasi		Realisasi Kinerja Pada Triwulan								Realisasi Capaian Kinerja dan Anggaran RKPD kabupaten yang Dievaluasi		Tingkat Capaian Kinerja dan Realisasi Anggaran RKPD yang dievaluasi		Realisasi Kinerja dan Anggaran RPJMD s/d Tahun 2020		Tingkat Capaian Kinerja dan Realisasi Anggaran RPJMD s/d Tahun 2020		Unit PD Penanggung Jawab
													I		II		III		IV										
							K	Rp.	K	Rp.	K	Rp.	K	Rp.	K	Rp.	K	Rp.	K	Rp.	K	Rp.	K	Rp.	K	Rp.	K	Rp.	K	Rp.	
					pelayanan kesehatan sesuai standar																										
					Persentase penderita diabetes mendapatkan pelayanan kesehatan sesuai standar	%	100		0		100		20		18		15		0		53		53		53		53			
					Persentase ODGJ berat mendapatkan pelayanan kesehatan sesuai standar	%	100		0		100		49		3		3		31		86		86		86		86			
					Persentase orang	%	100		0		100		14		8		3		4		29		29		29		29			

No.	Sasaran	Kode	Urusan/Bidang Urusan Pemerintahan dan Program/Kegiatan		Indikator Kinerja Program (outcome)/Kegiatan (output)	Satuan	Target RPJMD Kabupaten pada Tahun 2021 (Akhir Periode RPJMD)		Realisasi Capaian Kinerja RPJMD sampai dengan RKPD tahun lalu (n-2)		Target Kinerja dan Anggaran RKPD Tahun Berjalan (Tahun n-1) yang Dievaluasi		Realisasi Kinerja Pada Triwulan								Realisasi Capaian Kinerja dan Anggaran RKPD kabupaten yang Dievaluasi		Tingkat Capaian Kinerja dan Realisasi Anggaran RKPD yang dievaluasi		Realisasi Kinerja dan Anggaran RPJMD s/d Tahun 2020		Tingkat Capaian Kinerja dan Realisasi Anggaran RPJMD s/d Tahun 2020		Unit PD Penanggung Jawab
													I		II		III		IV									
							K	Rp.	K	Rp.	K	Rp.	K	Rp.	K	Rp.	K	Rp.	K	Rp.	K	Rp.	K	Rp.	K	Rp.	K	Rp.	
					dengan TB mendapatkan pelayanan TB sesuai standar																								
					Persentase orang beresiko terinfeksi HIV mendapatkan pemeriksaan HIV sesuai standar	%	100		0		100		18		17		15		28		78		78		78		78		
				19. Pelayanan kesehatan masyarakat di Puskesmas Waru	Prosentase ibu hamil mendapatkan pelayanan antenatal sesuai	%	100	Rp 931.700.000,00	0	Rp 541.955.720,00	100	Rp 44.418.000,00	22	Rp 16.943.000,00	27	Rp 2.256.200,00	26	Rp 3.493.800,00	23	Rp 14.908.175,00	98	Rp 37.601.175,00	98	84,65	98	Rp 579.556.895,00	98	62,2	

No.	Sasaran	Kode	Urusan/Bidang Urusan Pemerintahan dan Program/Kegiatan		Indikator Kinerja Program (outcome)/Kegiatan (output)	Satuan	Target RPJMD Kabupaten pada Tahun 2021 (Akhir Periode RPJMD)		Realisasi Capaian Kinerja RPJMD sampai dengan RKPD tahun lalu (n-2)		Target Kinerja dan Anggaran RKPD Tahun Berjalan (Tahun n-1) yang Dievaluasi		Realisasi Kinerja Pada Triwulan								Realisasi Capaian Kinerja dan Anggaran RKPD kabupaten yang Dievaluasi		Tingkat Capaian Kinerja dan Realisasi Anggaran RKPD yang dievaluasi		Realisasi Kinerja dan Anggaran RPJMD s/d Tahun 2020		Tingkat Capaian Kinerja dan Realisasi Anggaran RPJMD s/d Tahun 2020		Unit PD Penanggung Jawab
													I		II		III		IV									
							K	Rp.	K	Rp.	K	Rp.	K	Rp.	K	Rp.	K	Rp.	K	Rp.	K	Rp.	K	Rp.	K	Rp.	K	Rp.	
					standart																								
					Persentase penduduk umur 60 th keatas mendptkan skrining kesehatan sesuai standar	%	100		13,97		100		66		2		10		23		101		100		114,97		100		
					Prosentase ibu bersalin mendapatkan pelayanan persalinan sesuai standar	%	100		17,83		100		21		27		25		26		99		99		116,83		100		
					Persentase bayi baru	%	100		20,47		100		22		28		26		28		104		100		124,47		100		

No.	Sasaran	Kode	Urusan/Bidang Urusan Pemerintahan dan Program/Kegiatan		Indikator Kinerja Program (outcome)/Kegiatan (output)	Satuan	Target RPJMD Kabupaten pada Tahun 2021 (Akhir Periode RPJMD)		Realisasi Capaian Kinerja RPJMD sampai dengan RKPD tahun lalu (n-2)		Target Kinerja dan Anggaran RKPD Tahun Berjalan (Tahun n-1) yang Dievaluasi		Realisasi Kinerja Pada Triwulan								Realisasi Capaian Kinerja dan Anggaran RKPD kabupaten yang Dievaluasi		Tingkat Capaian Kinerja dan Realisasi Anggaran RKPD yang dievaluasi		Realisasi Kinerja dan Anggaran RPJMD s/d Tahun 2020		Tingkat Capaian Kinerja dan Realisasi Anggaran RPJMD s/d Tahun 2020		Unit PD Penanggung Jawab
													I		II		III		IV										
							K	Rp.	K	Rp.	K	Rp.	K	Rp.	K	Rp.	K	Rp.	K	Rp.	K	Rp.	K	Rp.	K	Rp.	K	Rp.	K	Rp.	
					lahir mendapatkan yankes sesuai standar																										
					Persentase balita mendapatkan yankes sesuai standar	%	100		21,74		100		22		9		17		4		52		52		73,74		73,74			
					Persentase anak usia pendidikan dasar mendapatkan skrining kesehatan sesuai standar	%	100		0		100		0		0		0		19		19		19		19		19			
					Persentase penduduk umur 15 sd	%	100		20		100		13		7		4		23		47		47		67		67			

No.	Sasaran	Kode	Urusan/Bidang Urusan Pemerintahan dan Program/Kegiatan		Indikator Kinerja Program (outcome)/Kegiatan (output)	Satuan	Target RPJMD Kabupaten pada Tahun 2021 (Akhir Periode RPJMD)		Realisasi Capaian Kinerja RPJMD sampai dengan RKPD tahun lalu (n-2)		Target Kinerja dan Anggaran RKPD Tahun Berjalan (Tahun n-1) yang Dievaluasi		Realisasi Kinerja Pada Triwulan								Realisasi Capaian Kinerja dan Anggaran RKPD kabupaten yang Dievaluasi		Tingkat Capaian Kinerja dan Realisasi Anggaran RKPD yang dievaluasi		Realisasi Kinerja dan Anggaran RPJMD s/d Tahun 2020		Tingkat Capaian Kinerja dan Realisasi Anggaran RPJMD s/d Tahun 2020		Unit PD Penanggung Jawab
													I		II		III		IV									
							K	Rp.	K	Rp.	K	Rp.	K	Rp.	K	Rp.	K	Rp.	K	Rp.	K	Rp.	K	Rp.	K	Rp.	K	Rp.	
					59 th mendptkan skrining kesehatan sesuai standar																								
					Persentase penderita hipertensi mendapatkan pelayanan kesehatan sesuai standar	%	100		11,4		100		20		11		11		9		51		51		62,4		62,4		
					Persentase penderita diabetes mendapatkan pelayanan kesehatan	%	100		0		100		30		11		21		14		76		76		76		76		

No.	Sasaran	Kode	Urusan/Bidang Urusan Pemerintahan dan Program/Kegiatan		Indikator Kinerja Program (outcome)/Kegiatan (output)	Satuan	Target RPJMD Kabupaten pada Tahun 2021 (Akhir Periode RPJMD)		Realisasi Capaian Kinerja RPJMD sampai dengan RKPD tahun lalu (n-2)		Target Kinerja dan Anggaran RKPD Tahun Berjalan (Tahun n-1) yang Dievaluasi		Realisasi Kinerja Pada Triwulan								Realisasi Capaian Kinerja dan Anggaran RKPD kabupaten yang Dievaluasi		Tingkat Capaian Kinerja dan Realisasi Anggaran RKPD yang dievaluasi		Realisasi Kinerja dan Anggaran RPJMD s/d Tahun 2020		Tingkat Capaian Kinerja dan Realisasi Anggaran RPJMD s/d Tahun 2020		Unit PD Penanggung Jawab
													I		II		III		IV									
							K	Rp.	K	Rp.	K	Rp.	K	Rp.	K	Rp.	K	Rp.	K	Rp.	K	Rp.	K	Rp.	K	Rp.	K	Rp.	
					sesuai standar																								
					Persentase ODGJ berat mendapatkan pelayanan kesehatan sesuai standar	%	100		0		100		25		27		27		44		123		100		123		100			
					Persentase orang dengan TB mendapatkan pelayanan TB sesuai standar	%	100		0		100		13		5		6		7		31		31		31		31			
					Persentase orang beresiko terinfeksi HIV menda	%	100		0		100		19		6		14		16		55		55		55		55			

No.	Sasaran	Kode	Urusan/Bidang Urusan Pemerintahan dan Program/Kegiatan	Indikator Kinerja Program (outcome)/Kegiatan (output)	Satuan	Target RPJMD Kabupaten pada Tahun 2021 (Akhir Periode RPJMD)		Realisasi Capaian Kinerja RPJMD sampai dengan RKPD tahun lalu (n-2)		Target Kinerja dan Anggaran RKPD Tahun Berjalan (Tahun n-1) yang Dievaluasi		Realisasi Kinerja Pada Triwulan								Realisasi Capaian Kinerja dan Anggaran RKPD kabupaten yang Dievaluasi		Tingkat Capaian Kinerja dan Realisasi Anggaran RKPD yang dievaluasi		Realisasi Kinerja dan Anggaran RPJMD s/d Tahun 2020		Tingkat Capaian Kinerja dan Realisasi Anggaran RPJMD s/d Tahun 2020		Unit PD Penanggung Jawab
												I		II		III		IV										
						K	Rp.	K	Rp.	K	Rp.	K	Rp.	K	Rp.	K	Rp.	K	Rp.	K	Rp.	K	Rp.	K	Rp.	K	Rp.	K	Rp.	
				patkan pemeriksaan HIV sesuai standar																									
				20. Pelayanan kesehatan masyarakat di Puskesmas Medaeng	Persentase anak usia pendidikan dasar mendapatkan skrining kesehatan sesuai standar	%	100	Rp 665.500.000,00	20,52	Rp 448.472.912,00	100	Rp 42.470.400,00	3	Rp 2.276.000,00	3	Rp 1.000.000,00	78	Rp 21.690.400,00	16	Rp 9.050.000,00	100	Rp 34.016.400,00	100	80,09	120,52	Rp 482.489.312,00	100	72,5	
				Prosentase ibu hamil mendapatkan pelayanan antenatal sesuai standart	%	100		0		100		17		33		25		16		91		91		91		91		

No.	Sasaran	Kode	Urusan/Bidang Urusan Pemerintahan dan Program/Kegiatan		Indikator Kinerja Program (outcome)/Kegiatan (output)	Satuan	Target RPJMD Kabupaten pada Tahun 2021 (Akhir Periode RPJMD)		Realisasi Capaian Kinerja RPJMD sampai dengan RKPD tahun lalu (n-2)		Target Kinerja dan Anggaran RKPD Tahun Berjalan (Tahun n-1) yang Dievaluasi		Realisasi Kinerja Pada Triwulan								Realisasi Capaian Kinerja dan Anggaran RKPD kabupaten yang Dievaluasi		Tingkat Capaian Kinerja dan Realisasi Anggaran RKPD yang dievaluasi		Realisasi Kinerja dan Anggaran RPJMD s/d Tahun 2020		Tingkat Capaian Kinerja dan Realisasi Anggaran RPJMD s/d Tahun 2020		Unit PD Penanggung Jawab
													I		II		III		IV									
							K	Rp.	K	Rp.	K	Rp.	K	Rp.	K	Rp.	K	Rp.	K	Rp.	K	Rp.	K	Rp.	K	Rp.	K	Rp.	
					Prosentase ibu bersalin mendapatkan pelayanan persalinan sesuai standar	%	100		17,87		100		17		33		25		24		99		99		116,87		100		
					Persentase bayi baru lahir mendapatkan yankes sesuai standar	%	100		8,39		100		26		24		25		29		104		100		112,39		100		
					Persentase balita mendapatkan yankes sesuai standar	%	100		2,99		100		31		31		31		31		124		100		126,99		100		
					Persentase penduduk	%	100		25		100		9		0		34		0		43		43		68		68		

No.	Sasaran	Kode	Urusan/Bidang Urusan Pemerintahan dan Program/Kegiatan		Indikator Kinerja Program (outcome)/Kegiatan (output)	Satuan	Target RPJMD Kabupaten pada Tahun 2021 (Akhir Periode RPJMD)		Realisasi Capaian Kinerja RPJMD sampai dengan RKPD tahun lalu (n-2)		Target Kinerja dan Anggaran RKPD Tahun Berjalan (Tahun n-1) yang Dievaluasi		Realisasi Kinerja Pada Triwulan								Realisasi Capaian Kinerja dan Anggaran RKPD kabupaten yang Dievaluasi		Tingkat Capaian Kinerja dan Realisasi Anggaran RKPD yang dievaluasi		Realisasi Kinerja dan Anggaran RPJMD s/d Tahun 2020		Tingkat Capaian Kinerja dan Realisasi Anggaran RPJMD s/d Tahun 2020		Unit PD Penanggung Jawab
													I		II		III		IV									
							K	Rp.	K	Rp.	K	Rp.	K	Rp.	K	Rp.	K	Rp.	K	Rp.	K	Rp.	K	Rp.	K	Rp.	K	Rp.	
					umur 15 sd 59 th mendptkan skrining kesehatan sesuai standar																								
					Persentase penduduk umur 60 th keatas mendptkan skrining kesehatan sesuai standar	%	100		15,72		100		21		24		40		5		90		90		105,72		100		
					Persentase penderita diabetes mendapatkan pelaya	%	100		0		100		22		5		34		0		61		61		61		61		

No.	Sasaran	Kode	Urusan/Bidang Urusan Pemerintahan dan Program/Kegiatan		Indikator Kinerja Program (outcome)/Kegiatan (output)	Satuan	Target RPJMD Kabupaten pada Tahun 2021 (Akhir Periode RPJMD)		Realisasi Capaian Kinerja RPJMD sampai dengan RKPD tahun lalu (n-2)		Target Kinerja dan Anggaran RKPD Tahun Berjalan (Tahun n-1) yang Dievaluasi		Realisasi Kinerja Pada Triwulan								Realisasi Capaian Kinerja dan Anggaran RKPD kabupaten yang Dievaluasi		Tingkat Capaian Kinerja dan Realisasi Anggaran RKPD yang dievaluasi		Realisasi Kinerja dan Anggaran RPJMD s/d Tahun 2020		Tingkat Capaian Kinerja dan Realisasi Anggaran RPJMD s/d Tahun 2020		Unit PD Penanggung Jawab
													I		II		III		IV										
							K	Rp.	K	Rp.	K	Rp.	K	Rp.	K	Rp.	K	Rp.	K	Rp.	K	Rp.	K	Rp.	K	Rp.	K	Rp.	K	Rp.	
					nan kesehatan sesuai standar																									
					Persentase ODGJ berat mendapatkan pelayanan kesehatan sesuai standar	%	100		0		100		23		17		18		21		79		79		79		79			
					Persentase orang dengan TB mendapatkan pelayanan TB sesuai standar	%	100		0		100		14		4		3		1		22		22		22		22			
					Persentase orang beresiko terinfek	%	100		0		100		19		9		11		16		55		55		55		55			

No.	Sasaran	Kode	Urusan/Bidang Urusan Pemerintahan dan Program/Kegiatan		Indikator Kinerja Program (outcome)/Kegiatan (output)	Satuan	Target RPJMD Kabupaten pada Tahun 2021 (Akhir Periode RPJMD)		Realisasi Capaian Kinerja RPJMD sampai dengan RKPD tahun lalu (n-2)		Target Kinerja dan Anggaran RKPD Tahun Berjalan (Tahun n-1) yang Dievaluasi		Realisasi Kinerja Pada Triwulan								Realisasi Capaian Kinerja dan Anggaran RKPD kabupaten yang Dievaluasi		Tingkat Capaian Kinerja dan Realisasi Anggaran RKPD yang dievaluasi		Realisasi Kinerja dan Anggaran RPJMD s/d Tahun 2020		Tingkat Capaian Kinerja dan Realisasi Anggaran RPJMD s/d Tahun 2020		Unit PD Penanggung Jawab
													I		II		III		IV									
							K	Rp.	K	Rp.	K	Rp.	K	Rp.	K	Rp.	K	Rp.	K	Rp.	K	Rp.	K	Rp.	K	Rp.	K	Rp.	
					si HIV mendapatkan pemeriksaan HIV sesuai standar																								
					Persentase penderita hipertensi mendapatkan pelayanan kesehatan sesuai standar	%	100		18,87		100		5		1		34		10		50		50		68,87		68,87		
				21. Pelayanan kesehatan masyarakat di Puskesmas Gedangan	Persentase anak usia pendidikan dasar mendapatkan skrining kesehatan	%	100	Rp 665.500.000,00	18,55	Rp 486.335.100,00	100	Rp 82.698.000,00	21	Rp 6.632.500,00	33	Rp 8.110.500,00	26	Rp 5.326.500,00	20	Rp 46.373.500,00	100	Rp 66.443.000,00	100	80,34	118,55	Rp 552.778.100,00	100	83,06	

No.	Sasaran	Kode	Urusan/Bidang Urusan Pemerintahan dan Program/Kegiatan		Indikator Kinerja Program (outcome)/Kegiatan (output)	Satuan	Target RPJMD Kabupaten pada Tahun 2021 (Akhir Periode RPJMD)		Realisasi Capaian Kinerja RPJMD sampai dengan RKPD tahun lalu (n-2)		Target Kinerja dan Anggaran RKPD Tahun Berjalan (Tahun n-1) yang Dievaluasi		Realisasi Kinerja Pada Triwulan								Realisasi Capaian Kinerja dan Anggaran RKPD kabupaten yang Dievaluasi		Tingkat Capaian Kinerja dan Realisasi Anggaran RKPD yang dievaluasi		Realisasi Kinerja dan Anggaran RPJMD s/d Tahun 2020		Tingkat Capaian Kinerja dan Realisasi Anggaran RPJMD s/d Tahun 2020		Unit PD Penanggung Jawab
													I		II		III		IV									
							K	Rp.	K	Rp.	K	Rp.	K	Rp.	K	Rp.	K	Rp.	K	Rp.	K	Rp.	K	Rp.	K	Rp.	K	Rp.	
					sesuai standar																								
					Prosentase ibu hamil mendapatkan pelayanan antenatal sesuai standart	%	100		30,09		100		25		15		24		36		100		100		130,09		100		
					Persentase bayi baru lahir mendapatkan yankes sesuai standar	%	100		17		100		26		25		21		28		100		100		117		100		
					Persentase balita mendapatkan yankes sesuai standar	%	100		6,76		100		35		1		12		12		60		60		66,76		66,76		

No.	Sasaran	Kode	Urusan/Bidang Urusan Pemerintahan dan Program/Kegiatan		Indikator Kinerja Program (outcome)/Kegiatan (output)	Satuan	Target RPJMD Kabupaten pada Tahun 2021 (Akhir Periode RPJMD)		Realisasi Capaian Kinerja RPJMD sampai dengan RKPD tahun lalu (n-2)		Target Kinerja dan Anggaran RKPD Tahun Berjalan (Tahun n-1) yang Dievaluasi		Realisasi Kinerja Pada Triwulan								Realisasi Capaian Kinerja dan Anggaran RKPD kabupaten yang Dievaluasi		Tingkat Capaian Kinerja dan Realisasi Anggaran RKPD yang dievaluasi		Realisasi Kinerja dan Anggaran RPJMD s/d Tahun 2020		Tingkat Capaian Kinerja dan Realisasi Anggaran RPJMD s/d Tahun 2020		Unit PD Penanggung Jawab
													I		II		III		IV									
							K	Rp.	K	Rp.	K	Rp.	K	Rp.	K	Rp.	K	Rp.	K	Rp.	K	Rp.	K	Rp.	K	Rp.	K	Rp.	
					Persentase penduduk umur 60 th keatas mendptkan skrining kesehatan sesuai standar	%	100		7,75		100		46		11		22		29		108		100		115,75		100		
					Persentase penderita hipertensi mendapatkan pelayanan kesehatan sesuai standar	%	100		4,26		100		8		4		6		20		38		38		42,26		42,26		
					Persentase penderita diabete	%	100		0		100		18		4		19		78		119		100		119		100		

No.	Sasaran	Kode	Urusan/Bidang Urusan Pemerintahan dan Program/Kegiatan		Indikator Kinerja Program (outcome)/Kegiatan (output)	Satuan	Target RPJMD Kabupaten pada Tahun 2021 (Akhir Periode RPJMD)		Realisasi Capaian Kinerja RPJMD sampai dengan RKPD tahun lalu (n-2)		Target Kinerja dan Anggaran RKPD Tahun Berjalan (Tahun n-1) yang Dievaluasi		Realisasi Kinerja Pada Triwulan								Realisasi Capaian Kinerja dan Anggaran RKPD kabupaten yang Dievaluasi		Tingkat Capaian Kinerja dan Realisasi Anggaran RKPD yang dievaluasi		Realisasi Kinerja dan Anggaran RPJMD s/d Tahun 2020		Tingkat Capaian Kinerja dan Realisasi Anggaran RPJMD s/d Tahun 2020		Unit PD Penanggung Jawab
													I		II		III		IV										
							K	Rp.	K	Rp.	K	Rp.	K	Rp.	K	Rp.	K	Rp.	K	Rp.	K	Rp.	K	Rp.	K	Rp.	K	Rp.	K	Rp.	
					s mendapatkan pelayanan kesehatan sesuai standar																									
					Persentase ODGJ berat mendapatkan pelayanan kesehatan sesuai standar	%	100		0		100		25		0		14		32		71		71		71		71			
					Persentase orang dengan TB mendapatkan pelayanan TB sesuai standar	%	100		0		100		10		0		2		50		62		62		62		62			

No.	Sasaran	Kode	Urusan/Bidang Urusan Pemerintahan dan Program/Kegiatan		Indikator Kinerja Program (outcome)/Kegiatan (output)	Satuan	Target RPJMD Kabupaten pada Tahun 2021 (Akhir Periode RPJMD)		Realisasi Capaian Kinerja RPJMD sampai dengan RKPD tahun lalu (n-2)		Target Kinerja dan Anggaran RKPD Tahun Berjalan (Tahun n-1) yang Dievaluasi		Realisasi Kinerja Pada Triwulan								Realisasi Capaian Kinerja dan Anggaran RKPD kabupaten yang Dievaluasi		Tingkat Capaian Kinerja dan Realisasi Anggaran RKPD yang dievaluasi		Realisasi Kinerja dan Anggaran RPJMD s/d Tahun 2020		Tingkat Capaian Kinerja dan Realisasi Anggaran RPJMD s/d Tahun 2020		Unit PD Penanggung Jawab
													I		II		III		IV									
							K	Rp.	K	Rp.	K	Rp.	K	Rp.	K	Rp.	K	Rp.	K	Rp.	K	Rp.	K	Rp.	K	Rp.	K	Rp.	
					Persentase orang beresiko terinfeksi HIV mendapatkan pemeriksaan HIV sesuai standar	%	100		0		100		16		5		3		20		44		44		44		44		
					Prosentase ibu bersalin mendapatkan pelayanan persalinan sesuai standar	%	100		7,95		100		25		24		23		28		100		100		107,95		100		
					Persentase penduduk umur 15 sd 59 th mendpt	%	100		43,69		100		18		10		9		10		47		47		90,69		90,69		

No.	Sasaran	Kode	Urusan/Bidang Urusan Pemerintahan dan Program/Kegiatan	Indikator Kinerja Program (outcome)/Kegiatan (output)	Satuan	Target RPJMD Kabupaten pada Tahun 2021 (Akhir Periode RPJMD)		Realisasi Capaian Kinerja RPJMD sampai dengan RKPD tahun lalu (n-2)		Target Kinerja dan Anggaran RKPD Tahun Berjalan (Tahun n-1) yang Dievaluasi		Realisasi Kinerja Pada Triwulan								Realisasi Capaian Kinerja dan Anggaran RKPD kabupaten yang Dievaluasi		Tingkat Capaian Kinerja dan Realisasi Anggaran RKPD yang dievaluasi		Realisasi Kinerja dan Anggaran RPJMD s/d Tahun 2020		Tingkat Capaian Kinerja dan Realisasi Anggaran RPJMD s/d Tahun 2020		Unit PD Penanggung Jawab
												I		II		III		IV										
						K	Rp.	K	Rp.	K	Rp.	K	Rp.	K	Rp.	K	Rp.	K	Rp.	K	Rp.	K	Rp.	K	Rp.	K	Rp.	
				kan skrining kesehatan sesuai standar																								
			22. Pelayanan kesehatan masyarakat di Puskesmas Ganting	Prosentase ibu bersalin mendapatkan pelayanan persalinan sesuai standar	%	100	Rp 798.600.000,00	18	Rp 511.549.540,00	100	Rp 64.386.856,00	23	Rp 0,00	16	Rp 11.630.000,00	15	Rp 0,00	45	Rp 19.262.000,00	99	Rp 30.892.000,00	99	47,98	117	Rp 542.441.540,00	100	67,92	
				Persentase orang beresiko terinfeksi HIV mendapatkan pemeriksaan HIV sesuai standar	%	100		0		100		13		7		14		13		47		47		47		47		

No.	Sasaran	Kode	Urusan/Bidang Urusan Pemerintahan dan Program/Kegiatan		Indikator Kinerja Program (outcome)/Kegiatan (output)	Satuan	Target RPJMD Kabupaten pada Tahun 2021 (Akhir Periode RPJMD)		Realisasi Capaian Kinerja RPJMD sampai dengan RKPD tahun lalu (n-2)		Target Kinerja dan Anggaran RKPD Tahun Berjalan (Tahun n-1) yang Dievaluasi		Realisasi Kinerja Pada Triwulan								Realisasi Capaian Kinerja dan Anggaran RKPD kabupaten yang Dievaluasi		Tingkat Capaian Kinerja dan Realisasi Anggaran RKPD yang dievaluasi		Realisasi Kinerja dan Anggaran RPJMD s/d Tahun 2020		Tingkat Capaian Kinerja dan Realisasi Anggaran RPJMD s/d Tahun 2020		Unit PD Penanggung Jawab
													I		II		III		IV									
							K	Rp.	K	Rp.	K	Rp.	K	Rp.	K	Rp.	K	Rp.	K	Rp.	K	Rp.	K	Rp.	K	Rp.	K	Rp.	
					Persentase anak usia pendidikan dasar mendapatkan skrining kesehatan sesuai standar	%	100		17,49		100		38		9		7		32		86		86		103,49		100		
					Prosentase ibu hamil mendapatkan pelayanan antenatal sesuai standart	%	100		21,08		100		26		26		20		27		99		99		120,08		100		
					Persentase bayi baru lahir menda	%	100		27,05		100		24		17		16		23		80		80		107,05		100		

No.	Sasaran	Kode	Urusan/Bidang Urusan Pemerintahan dan Program/Kegiatan		Indikator Kinerja Program (outcome)/Kegiatan (output)	Satuan	Target RPJMD Kabupaten pada Tahun 2021 (Akhir Periode RPJMD)		Realisasi Capaian Kinerja RPJMD sampai dengan RKPD tahun lalu (n-2)		Target Kinerja dan Anggaran RKPD Tahun Berjalan (Tahun n-1) yang Dievaluasi		Realisasi Kinerja Pada Triwulan								Realisasi Capaian Kinerja dan Anggaran RKPD kabupaten yang Dievaluasi		Tingkat Capaian Kinerja dan Realisasi Anggaran RKPD yang dievaluasi		Realisasi Kinerja dan Anggaran RPJMD s/d Tahun 2020		Tingkat Capaian Kinerja dan Realisasi Anggaran RPJMD s/d Tahun 2020		Unit PD Penanggung Jawab
													I		II		III		IV										
							K	Rp.	K	Rp.	K	Rp.	K	Rp.	K	Rp.	K	Rp.	K	Rp.	K	Rp.	K	Rp.	K	Rp.	K	Rp.	K	Rp.	
					patkan yankes sesuai standar																									
					Persentase balita mendapatkan yankes sesuai standar	%	100		2,5		100		30		13		6		20		69		69		71,5		71,5			
					Persentase penduduk umur 15 sd 59 th mendptkan skrining kesehatan sesuai standar	%	100		15,62		100		23		20		23		21		87		87		102,62		100			
					Persentase penduduk umur 60 th keatas	%	100		2,07		100		23		8		17		10		58		58		60,07		60,07			

No.	Sasaran	Kode	Urusan/Bidang Urusan Pemerintahan dan Program/Kegiatan		Indikator Kinerja Program (outcome)/Kegiatan (output)	Satuan	Target RPJMD Kabupaten pada Tahun 2021 (Akhir Periode RPJMD)		Realisasi Capaian Kinerja RPJMD sampai dengan RKPD tahun lalu (n-2)		Target Kinerja dan Anggaran RKPD Tahun Berjalan (Tahun n-1) yang Dievaluasi		Realisasi Kinerja Pada Triwulan								Realisasi Capaian Kinerja dan Anggaran RKPD kabupaten yang Dievaluasi		Tingkat Capaian Kinerja dan Realisasi Anggaran RKPD yang dievaluasi		Realisasi Kinerja dan Anggaran RPJMD s/d Tahun 2020		Tingkat Capaian Kinerja dan Realisasi Anggaran RPJMD s/d Tahun 2020		Unit PD Penanggung Jawab
													I		II		III		IV									
							K	Rp.	K	Rp.	K	Rp.	K	Rp.	K	Rp.	K	Rp.	K	Rp.	K	Rp.	K	Rp.	K	Rp.	K	Rp.	
					mendptkan skrining kesehatan sesuai standar																								
					Persentase penderita hipertensi mendapatkan pelayanan kesehatan sesuai standar	%	100		5,79		100		8		6		11		10		35		35		40,79		40,79		
					Persentase penderita diabetes mendapatkan pelayanan kesehatan sesuai	%	100		0		100		24		17		23		31		95		95		95		95		

No.	Sasaran	Kode	Urusan/Bidang Urusan Pemerintahan dan Program/Kegiatan		Indikator Kinerja Program (outcome)/Kegiatan (output)	Satuan	Target RPJMD Kabupaten pada Tahun 2021 (Akhir Periode RPJMD)		Realisasi Capaian Kinerja RPJMD sampai dengan RKPD tahun lalu (n-2)		Target Kinerja dan Anggaran RKPD Tahun Berjalan (Tahun n-1) yang Dievaluasi		Realisasi Kinerja Pada Triwulan								Realisasi Capaian Kinerja dan Anggaran RKPD kabupaten yang Dievaluasi		Tingkat Capaian Kinerja dan Realisasi Anggaran RKPD yang dievaluasi		Realisasi Kinerja dan Anggaran RPJMD s/d Tahun 2020		Tingkat Capaian Kinerja dan Realisasi Anggaran RPJMD s/d Tahun 2020		Unit PD Penanggung Jawab
													I		II		III		IV									
							K	Rp.	K	Rp.	K	Rp.	K	Rp.	K	Rp.	K	Rp.	K	Rp.	K	Rp.	K	Rp.	K	Rp.	K	Rp.	
					standar																								
					Persentase ODGJ berat mendapatkan pelayanan kesehatan sesuai standar	%	100		0		100		10		5		6		33		54		54		54		54			
					Persentase orang dengan TB mendapatkan pelayanan TB sesuai standar	%	100		0		100		6		3		2		40		51		51		51		51			
				23. Pelayanan kesehatan masyarakat di Puskesm	Persentase penderita diabetes mendapatkan	%	100	Rp 931.700.000,00	0	Rp 765.140.500,00	100	Rp 105.508.700,00	23	Rp 10.621.200,00	26	Rp 6.905.000,00	26	Rp 4.372.400,00	8	Rp 14.930.000,00	83	Rp 36.828.600,00	83	34,91	83	Rp 801.969.100,00	83	86,08		

No.	Sasaran	Kode	Urusan/Bidang Urusan Pemerintahan dan Program/Kegiatan	Indikator Kinerja Program (outcome)/Kegiatan (output)	Satuan	Target RPJMD Kabupaten pada Tahun 2021 (Akhir Periode RPJMD)		Realisasi Capaian Kinerja RPJMD sampai dengan RKPD tahun lalu (n-2)		Target Kinerja dan Anggaran RKPD Tahun Berjalan (Tahun n-1) yang Dievaluasi		Realisasi Kinerja Pada Triwulan								Realisasi Capaian Kinerja dan Anggaran RKPD kabupaten yang Dievaluasi		Tingkat Capaian Kinerja dan Realisasi Anggaran RKPD yang dievaluasi		Realisasi Kinerja dan Anggaran RPJMD s/d Tahun 2020		Tingkat Capaian Kinerja dan Realisasi Anggaran RPJMD s/d Tahun 2020		Unit PD Penanggung Jawab
												I		II		III		IV										
						K	Rp.	K	Rp.	K	Rp.	K	Rp.	K	Rp.	K	Rp.	K	Rp.	K	Rp.	K	Rp.	K	Rp.	K	Rp.	
			as Taman	pelayanan kesehatan sesuai standar																								
				Prosentase ibu hamil mendapatkan pelayanan antenatal sesuai standart	%	100		0		100		24		23		22		29		98		98		98		98		
				Prosentase ibu bersalin mendapatkan pelayanan persalinan sesuai standar	%	100		19,4		100		25		24		24		27		100		100		119,4		100		
				Persentase bayi	%	100		1,7		100		26		25		25		27		103		100		104,7		100		

No.	Sasaran	Kode	Urusan/Bidang Urusan Pemerintahan dan Program/Kegiatan		Indikator Kinerja Program (outcome)/Kegiatan (output)	Satuan	Target RPJMD Kabupaten pada Tahun 2021 (Akhir Periode RPJMD)		Realisasi Capaian Kinerja RPJMD sampai dengan RKPD tahun lalu (n-2)		Target Kinerja dan Anggaran RKPD Tahun Berjalan (Tahun n-1) yang Dievaluasi		Realisasi Kinerja Pada Triwulan								Realisasi Capaian Kinerja dan Anggaran RKPD kabupaten yang Dievaluasi		Tingkat Capaian Kinerja dan Realisasi Anggaran RKPD yang dievaluasi		Realisasi Kinerja dan Anggaran RPJMD s/d Tahun 2020		Tingkat Capaian Kinerja dan Realisasi Anggaran RPJMD s/d Tahun 2020		Unit PD Penanggung Jawab
													I		II		III		IV										
							K	Rp.	K	Rp.	K	Rp.	K	Rp.	K	Rp.	K	Rp.	K	Rp.	K	Rp.	K	Rp.	K	Rp.	K	Rp.	K	Rp.	
					baru lahir mendapatkan yankes sesuai standar																									
					Persentase balita mendapatkan yankes sesuai standar	%	100		5,9		100		29		3		5		20		57		57		62,9		62,9			
					Persentase anak usia pendidikan dasar mendapatkan skrining kesehatan sesuai standar	%	100		4,2		100		40		0		12		48		100		100		104,2		100			
					Persentase penduduk umur	%	100		10,7		100		18		17		10		12		57		57		67,7		67,7			

No.	Sasaran	Kode	Urusan/Bidang Urusan Pemerintahan dan Program/Kegiatan		Indikator Kinerja Program (outcome)/Kegiatan (output)	Satuan	Target RPJMD Kabupaten pada Tahun 2021 (Akhir Periode RPJMD)		Realisasi Capaian Kinerja RPJMD sampai dengan RKPD tahun lalu (n-2)		Target Kinerja dan Anggaran RKPD Tahun Berjalan (Tahun n-1) yang Dievaluasi		Realisasi Kinerja Pada Triwulan								Realisasi Capaian Kinerja dan Anggaran RKPD kabupaten yang Dievaluasi		Tingkat Capaian Kinerja dan Realisasi Anggaran RKPD yang dievaluasi		Realisasi Kinerja dan Anggaran RPJMD s/d Tahun 2020		Tingkat Capaian Kinerja dan Realisasi Anggaran RPJMD s/d Tahun 2020		Unit PD Penanggung Jawab
													I		II		III		IV										
							K	Rp.	K	Rp.	K	Rp.	K	Rp.	K	Rp.	K	Rp.	K	Rp.	K	Rp.	K	Rp.	K	Rp.	K	Rp.	K	Rp.	
					15 sd 59 th mendptkan skrining kesehatan sesuai standar																										
					Persentase penduduk umur 60 th keatas mendptkan skrining kesehatan sesuai standar	%	100		12,01		100		34		16		9		16		75		75		87,01		87,01			
					Persentase penderita hipertensi mendapatkan pelaya	%	100		8,5		100		13		4		5		25		47		47		55,5		55,5			

No.	Sasaran	Kode	Urusan/Bidang Urusan Pemerintahan dan Program/Kegiatan		Indikator Kinerja Program (outcome)/Kegiatan (output)	Satuan	Target RPJMD Kabupaten pada Tahun 2021 (Akhir Periode RPJMD)		Realisasi Capaian Kinerja RPJMD sampai dengan RKPD tahun lalu (n-2)		Target Kinerja dan Anggaran RKPD Tahun Berjalan (Tahun n-1) yang Dievaluasi		Realisasi Kinerja Pada Triwulan								Realisasi Capaian Kinerja dan Anggaran RKPD kabupaten yang Dievaluasi		Tingkat Capaian Kinerja dan Realisasi Anggaran RKPD yang dievaluasi		Realisasi Kinerja dan Anggaran RPJMD s/d Tahun 2020		Tingkat Capaian Kinerja dan Realisasi Anggaran RPJMD s/d Tahun 2020		Unit PD Penanggung Jawab
													I		II		III		IV										
							K	Rp.	K	Rp.	K	Rp.	K	Rp.	K	Rp.	K	Rp.	K	Rp.	K	Rp.	K	Rp.	K	Rp.	K	Rp.	K	Rp.	
					nan kesehatan sesuai standar																									
					Persentase ODGJ berat mendapatkan pelayanan kesehatan sesuai standar	%	100		0		100		30		27		29		14		100		100		100		100			
					Persentase orang dengan TB mendapatkan pelayanan TB sesuai standar	%	100		0		100		19		7		11		30		67		67		67		67			
					Persentase orang beresiko	%	100		0		100		20		9		10		14		53		53		53		53			

No.	Sasaran	Kode	Urusan/Bidang Urusan Pemerintahan dan Program/Kegiatan		Indikator Kinerja Program (outcome)/Kegiatan (output)	Satuan	Target RPJMD Kabupaten pada Tahun 2021 (Akhir Periode RPJMD)		Realisasi Capaian Kinerja RPJMD sampai dengan RKPD tahun lalu (n-2)		Target Kinerja dan Anggaran RKPD Tahun Berjalan (Tahun n-1) yang Dievaluasi		Realisasi Kinerja Pada Triwulan								Realisasi Capaian Kinerja dan Anggaran RKPD kabupaten yang Dievaluasi		Tingkat Capaian Kinerja dan Realisasi Anggaran RKPD yang dievaluasi		Realisasi Kinerja dan Anggaran RPJMD s/d Tahun 2020		Tingkat Capaian Kinerja dan Realisasi Anggaran RPJMD s/d Tahun 2020		Unit PD Penanggung Jawab
													I		II		III		IV									
							K	Rp.	K	Rp.	K	Rp.	K	Rp.	K	Rp.	K	Rp.	K	Rp.	K	Rp.	K	Rp.	K	Rp.	K	Rp.	
					terinfeksi HIV mendapatkan pemeriksaan HIV sesuai standar																								
				24. Pelayanan kesehatan masyarakat di Puskesmas Trosobo	Persentase anak usia pendidikan dasar mendapatkan skrining kesehatan sesuai standar	%	100	Rp 798.600.000,00	13,9	Rp 511.571.229,00	100	Rp 53.327.300,00	0	Rp 12.680.100,00	60	Rp 2.835.000,00	13	Rp 1.800.000,00	21	Rp 21.873.600,00	94	Rp 39.188.700,00	94	73,49	107,9	Rp 550.759.929,00	100	68,97	
					Persentase penderita diabetes mendapatkan pelayanan keseha	%	100		0		100		21		14		17		18		70		70		70		70		

No.	Sasaran	Kode	Urusan/Bidang Urusan Pemerintahan dan Program/Kegiatan		Indikator Kinerja Program (outcome)/Kegiatan (output)	Satuan	Target RPJMD Kabupaten pada Tahun 2021 (Akhir Periode RPJMD)		Realisasi Capaian Kinerja RPJMD sampai dengan RKPD tahun lalu (n-2)		Target Kinerja dan Anggaran RKPD Tahun Berjalan (Tahun n-1) yang Dievaluasi		Realisasi Kinerja Pada Triwulan								Realisasi Capaian Kinerja dan Anggaran RKPD kabupaten yang Dievaluasi		Tingkat Capaian Kinerja dan Realisasi Anggaran RKPD yang dievaluasi		Realisasi Kinerja dan Anggaran RPJMD s/d Tahun 2020		Tingkat Capaian Kinerja dan Realisasi Anggaran RPJMD s/d Tahun 2020		Unit PD Penanggung Jawab
													I		II		III		IV									
							K	Rp.	K	Rp.	K	Rp.	K	Rp.	K	Rp.	K	Rp.	K	Rp.	K	Rp.	K	Rp.	K	Rp.	K	Rp.	
					tan sesuai standar																								
					Prosentase ibu hamil mendapatkan pelayanan antenatal sesuai standart	%	100		1,2		100		25		23		7		45		100		100		101,2		100		
					Prosentase ibu bersalin mendapatkan pelayanan persalinan sesuai standar	%	100		15		100		25		23		7		45		100		100		115		100		
					Persentase bayi baru lahir	%	100		61,3		100		27		23		8		47		105		100		166,3		100		

No.	Sasaran	Kode	Urusan/Bidang Urusan Pemerintahan dan Program/Kegiatan		Indikator Kinerja Program (outcome)/Kegiatan (output)	Satuan	Target RPJMD Kabupaten pada Tahun 2021 (Akhir Periode RPJMD)		Realisasi Capaian Kinerja RPJMD sampai dengan RKPD tahun lalu (n-2)		Target Kinerja dan Anggaran RKPD Tahun Berjalan (Tahun n-1) yang Dievaluasi		Realisasi Kinerja Pada Triwulan								Realisasi Capaian Kinerja dan Anggaran RKPD kabupaten yang Dievaluasi		Tingkat Capaian Kinerja dan Realisasi Anggaran RKPD yang dievaluasi		Realisasi Kinerja dan Anggaran RPJMD s/d Tahun 2020		Tingkat Capaian Kinerja dan Realisasi Anggaran RPJMD s/d Tahun 2020		Unit PD Penanggung Jawab
													I		II		III		IV										
							K	Rp.	K	Rp.	K	Rp.	K	Rp.	K	Rp.	K	Rp.	K	Rp.	K	Rp.	K	Rp.	K	Rp.	K	Rp.	K	Rp.	
					mendapatkan yankes sesuai standar																										
					Persentase balita mendapatkan yankes sesuai standar	%	100		4,3		100		31		21		2		32		86		86		90,3		90,3			
					Persentase penduduk umur 15 sd 59 th mendptkan skrining kesehatan sesuai standar	%	100		27,5		100		11		3		6		10		30		30		57,5		57,5			
					Persentase penduduk umur 60 th	%	100		7,4		100		53		50		8		0		111		100		118,4		100			

No.	Sasaran	Kode	Urusan/Bidang Urusan Pemerintahan dan Program/Kegiatan		Indikator Kinerja Program (outcome)/Kegiatan (output)	Satuan	Target RPJMD Kabupaten pada Tahun 2021 (Akhir Periode RPJMD)		Realisasi Capaian Kinerja RPJMD sampai dengan RKPD tahun lalu (n-2)		Target Kinerja dan Anggaran RKPD Tahun Berjalan (Tahun n-1) yang Dievaluasi		Realisasi Kinerja Pada Triwulan								Realisasi Capaian Kinerja dan Anggaran RKPD kabupaten yang Dievaluasi		Tingkat Capaian Kinerja dan Realisasi Anggaran RKPD yang dievaluasi		Realisasi Kinerja dan Anggaran RPJMD s/d Tahun 2020		Tingkat Capaian Kinerja dan Realisasi Anggaran RPJMD s/d Tahun 2020		Unit PD Penanggung Jawab
													I		II		III		IV									
							K	Rp.	K	Rp.	K	Rp.	K	Rp.	K	Rp.	K	Rp.	K	Rp.	K	Rp.	K	Rp.	K	Rp.	K	Rp.	
					keatas mendptkan skrining kesehatan sesuai standar																								
					Persentase penderita hipertensi mendapatkan pelayanan kesehatan sesuai standar	%	100		10,5		100		4		2		2		30		38		38		48,5		48,5		
					Persentase ODGJ berat mendapatkan pelayanan kesehatan sesuai standar	%	100		0		100		81		26		35		0		142		100		142		100		

No.	Sasaran	Kode	Urusan/Bidang Urusan Pemerintahan dan Program/Kegiatan		Indikator Kinerja Program (outcome)/Kegiatan (output)	Satuan	Target RPJMD Kabupaten pada Tahun 2021 (Akhir Periode RPJMD)		Realisasi Capaian Kinerja RPJMD sampai dengan RKPD tahun lalu (n-2)		Target Kinerja dan Anggaran RKPD Tahun Berjalan (Tahun n-1) yang Dievaluasi		Realisasi Kinerja Pada Triwulan								Realisasi Capaian Kinerja dan Anggaran RKPD kabupaten yang Dievaluasi		Tingkat Capaian Kinerja dan Realisasi Anggaran RKPD yang dievaluasi		Realisasi Kinerja dan Anggaran RPJMD s/d Tahun 2020		Tingkat Capaian Kinerja dan Realisasi Anggaran RPJMD s/d Tahun 2020		Unit PD Penanggung Jawab
													I		II		III		IV										
							K	Rp.	K	Rp.	K	Rp.	K	Rp.	K	Rp.	K	Rp.	K	Rp.	K	Rp.	K	Rp.	K	Rp.	K	Rp.	K	Rp.	
					Persentase orang dengan TB mendapatkan pelayanan TB sesuai standar	%	100		0		100		8		3		1		50		62		62		62		62		
					Persentase orang beresiko terinfeksi HIV mendapatkan pemeriksaan HIV sesuai standar	%	100		0		100		12		8		9		12		41		41		41		41		
				25. Pelayanan kesehatan masyarakat di Puskesmas Krian	Persentase penduduk umur 15 sd 59 th mendptkan	%	100	Rp 798.600.000,00	26	Rp 826.794.000,00	100	Rp 69.257.200,00	19	Rp 8.640.000,00	16	Rp 350.000,00	21	Rp 11.520.000,00	24	Rp 38.080.000,00	80	Rp 58.590.000,00	80	84,6	106	Rp 885.384.000,00	100	110,87	

No.	Sasaran	Kode	Urusan/Bidang Urusan Pemerintahan dan Program/Kegiatan		Indikator Kinerja Program (outcome)/Kegiatan (output)	Satuan	Target RPJMD Kabupaten pada Tahun 2021 (Akhir Periode RPJMD)		Realisasi Capaian Kinerja RPJMD sampai dengan RKPD tahun lalu (n-2)		Target Kinerja dan Anggaran RKPD Tahun Berjalan (Tahun n-1) yang Dievaluasi		Realisasi Kinerja Pada Triwulan								Realisasi Capaian Kinerja dan Anggaran RKPD kabupaten yang Dievaluasi		Tingkat Capaian Kinerja dan Realisasi Anggaran RKPD yang dievaluasi		Realisasi Kinerja dan Anggaran RPJMD s/d Tahun 2020		Tingkat Capaian Kinerja dan Realisasi Anggaran RPJMD s/d Tahun 2020		Unit PD Penanggung Jawab
													I		II		III		IV										
							K	Rp.	K	Rp.	K	Rp.	K	Rp.	K	Rp.	K	Rp.	K	Rp.	K	Rp.	K	Rp.	K	Rp.	K	Rp.	K	Rp.	
					skrining kesehatan sesuai standar																										
					Persentase orang beresiko terinfeksi HIV mendapatkan pemeriksaan HIV sesuai standar	%	100		0		100		21		7		11		14		53		53		53		53			
					Prosentase ibu hamil mendapatkan pelayanan antenatal sesuai standart	%	100		0		100		26		19		25		30		100		100		100		100			

No.	Sasaran	Kode	Urusan/Bidang Urusan Pemerintahan dan Program/Kegiatan		Indikator Kinerja Program (outcome)/Kegiatan (output)	Satuan	Target RPJMD Kabupaten pada Tahun 2021 (Akhir Periode RPJMD)		Realisasi Capaian Kinerja RPJMD sampai dengan RKPD tahun lalu (n-2)		Target Kinerja dan Anggaran RKPD Tahun Berjalan (Tahun n-1) yang Dievaluasi		Realisasi Kinerja Pada Triwulan								Realisasi Capaian Kinerja dan Anggaran RKPD kabupaten yang Dievaluasi		Tingkat Capaian Kinerja dan Realisasi Anggaran RKPD yang dievaluasi		Realisasi Kinerja dan Anggaran RPJMD s/d Tahun 2020		Tingkat Capaian Kinerja dan Realisasi Anggaran RPJMD s/d Tahun 2020		Unit PD Penanggung Jawab
													I		II		III		IV									
							K	Rp.	K	Rp.	K	Rp.	K	Rp.	K	Rp.	K	Rp.	K	Rp.	K	Rp.	K	Rp.	K	Rp.	K	Rp.	
					Prosentase ibu bersalin mendapatkan pelayanan persalinan sesuai standar	%	100		20		100		27		23		25		25		100		100		120		100		
					Persentase bayi baru lahir mendapatkan yankes sesuai standar	%	100		23		100		28		24		26		24		102		100		125		100		
					Persentase balita mendapatkan yankes sesuai standar	%	100		20,26		100		14		11		23		52		100		100		120,26		100		

No.	Sasaran	Kode	Urusan/Bidang Urusan Pemerintahan dan Program/Kegiatan		Indikator Kinerja Program (outcome)/Kegiatan (output)	Satuan	Target RPJMD Kabupaten pada Tahun 2021 (Akhir Periode RPJMD)		Realisasi Capaian Kinerja RPJMD sampai dengan RKPD tahun lalu (n-2)		Target Kinerja dan Anggaran RKPD Tahun Berjalan (Tahun n-1) yang Dievaluasi		Realisasi Kinerja Pada Triwulan								Realisasi Capaian Kinerja dan Anggaran RKPD kabupaten yang Dievaluasi		Tingkat Capaian Kinerja dan Realisasi Anggaran RKPD yang dievaluasi		Realisasi Kinerja dan Anggaran RPJMD s/d Tahun 2020		Tingkat Capaian Kinerja dan Realisasi Anggaran RPJMD s/d Tahun 2020		Unit PD Penanggung Jawab
													I		II		III		IV									
							K	Rp.	K	Rp.	K	Rp.	K	Rp.	K	Rp.	K	Rp.	K	Rp.	K	Rp.	K	Rp.	K	Rp.	K	Rp.	
					Persentase anak usia pendidikan dasar mendapatkan skrining kesehatan sesuai standar	%	100		20,17		100		25		0		0		55		80		80		100,17		100		
					Persentase penduduk umur 60 th keatas mendptkan skrining kesehatan sesuai standar	%	100		16,49		100		29		9		3		11		52		52		68,49		68,49		
					Persentase penderita	%	100		17,42		100		18		18		21		22		79		79		96,42		96,42		

No.	Sasaran	Kode	Urusan/Bidang Urusan Pemerintahan dan Program/Kegiatan		Indikator Kinerja Program (outcome)/Kegiatan (output)	Satuan	Target RPJMD Kabupaten pada Tahun 2021 (Akhir Periode RPJMD)		Realisasi Capaian Kinerja RPJMD sampai dengan RKPD tahun lalu (n-2)		Target Kinerja dan Anggaran RKPD Tahun Berjalan (Tahun n-1) yang Dievaluasi		Realisasi Kinerja Pada Triwulan								Realisasi Capaian Kinerja dan Anggaran RKPD kabupaten yang Dievaluasi		Tingkat Capaian Kinerja dan Realisasi Anggaran RKPD yang dievaluasi		Realisasi Kinerja dan Anggaran RPJMD s/d Tahun 2020		Tingkat Capaian Kinerja dan Realisasi Anggaran RPJMD s/d Tahun 2020		Unit PD Penanggung Jawab
													I		II		III		IV										
							K	Rp.	K	Rp.	K	Rp.	K	Rp.	K	Rp.	K	Rp.	K	Rp.	K	Rp.	K	Rp.	K	Rp.	K	Rp.	K	Rp.	
					hipertensi mendapatkan pelayanan kesehatan sesuai standar																									
					Persentase penderita diabetes mendapatkan pelayanan kesehatan sesuai standar	%	100		0		100		18		17		21		24		80		80		80		80			
					Persentase ODGJ berat mendapatkan pelayanan kesehatan sesuai	%	100		0		100		25		25		25		25		100		100		100		100			

No.	Sasaran	Kode	Urusan/Bidang Urusan Pemerintahan dan Program/Kegiatan	Indikator Kinerja Program (outcome)/Kegiatan (output)	Satuan	Target RPJMD Kabupaten pada Tahun 2021 (Akhir Periode RPJMD)		Realisasi Capaian Kinerja RPJMD sampai dengan RKPD tahun lalu (n-2)		Target Kinerja dan Anggaran RKPD Tahun Berjalan (Tahun n-1) yang Dievaluasi		Realisasi Kinerja Pada Triwulan								Realisasi Capaian Kinerja dan Anggaran RKPD kabupaten yang Dievaluasi		Tingkat Capaian Kinerja dan Realisasi Anggaran RKPD yang dievaluasi		Realisasi Kinerja dan Anggaran RPJMD s/d Tahun 2020		Tingkat Capaian Kinerja dan Realisasi Anggaran RPJMD s/d Tahun 2020		Unit PD Penanggung Jawab
												I		II		III		IV										
						K	Rp.	K	Rp.	K	Rp.	K	Rp.	K	Rp.	K	Rp.	K	Rp.	K	Rp.	K	Rp.	K	Rp.	K	Rp.	K	Rp.	
				standar																									
				Persentase orang dengan TB mendapatkan pelayanan TB sesuai standar	%	100		0		100		18		6		5		10		39		39		39		39			
			26. Pelayanan kesehatan masyarakat di Puskesmas Barengkrajan	Persentase penduduk umur 15 sd 59 th mendptkan skrining kesehatan sesuai standar	%	100	Rp 532.400.000,00	25,81	Rp 351.251.500,00	100	Rp 133.198.600,00	25	Rp 1.875.000,00	8	Rp 9.009.000,00	24	Rp 3.950.000,00	41	Rp 33.693.000,00	98	Rp 48.527.000,00	98	36,43	123,81	Rp 399.778.500,00	100	75,09		
				Prosentase ibu bersalin	%	100		14,46		100		20		32		28		18		98		98		112,46		100			

No.	Sasaran	Kode	Urusan/Bidang Urusan Pemerintahan dan Program/Kegiatan		Indikator Kinerja Program (outcome)/Kegiatan (output)	Satuan	Target RPJMD Kabupaten pada Tahun 2021 (Akhir Periode RPJMD)		Realisasi Capaian Kinerja RPJMD sampai dengan RKPD tahun lalu (n-2)		Target Kinerja dan Anggaran RKPD Tahun Berjalan (Tahun n-1) yang Dievaluasi		Realisasi Kinerja Pada Triwulan								Realisasi Capaian Kinerja dan Anggaran RKPD kabupaten yang Dievaluasi		Tingkat Capaian Kinerja dan Realisasi Anggaran RKPD yang dievaluasi		Realisasi Kinerja dan Anggaran RPJMD s/d Tahun 2020		Tingkat Capaian Kinerja dan Realisasi Anggaran RPJMD s/d Tahun 2020		Unit PD Penanggung Jawab
													I		II		III		IV										
							K	Rp.	K	Rp.	K	Rp.	K	Rp.	K	Rp.	K	Rp.	K	Rp.	K	Rp.	K	Rp.	K	Rp.	K	Rp.	K	Rp.	
					mendapatkan pelayanan persalinan sesuai standar																									
					Persentase bayi baru lahir mendapatkan yankes sesuai standar	%	100		12,34		100		21		30		30		22		103		100		115,34		100			
					Persentase balita mendapatkan yankes sesuai standar	%	100		3,62		100		29		29		27		17		102		100		105,62		100			
					Persentase anak usia pendidikan dasar mendapatkan	%	100		24,63		100		25		25		25		25		100		100		124,63		100			

No.	Sasaran	Kode	Urusan/Bidang Urusan Pemerintahan dan Program/Kegiatan		Indikator Kinerja Program (outcome)/Kegiatan (output)	Satuan	Target RPJMD Kabupaten pada Tahun 2021 (Akhir Periode RPJMD)		Realisasi Capaian Kinerja RPJMD sampai dengan RKPD tahun lalu (n-2)		Target Kinerja dan Anggaran RKPD Tahun Berjalan (Tahun n-1) yang Dievaluasi		Realisasi Kinerja Pada Triwulan								Realisasi Capaian Kinerja dan Anggaran RKPD kabupaten yang Dievaluasi		Tingkat Capaian Kinerja dan Realisasi Anggaran RKPD yang dievaluasi		Realisasi Kinerja dan Anggaran RPJMD s/d Tahun 2020		Tingkat Capaian Kinerja dan Realisasi Anggaran RPJMD s/d Tahun 2020		Unit PD Penanggung Jawab
													I		II		III		IV									
							K	Rp.	K	Rp.	K	Rp.	K	Rp.	K	Rp.	K	Rp.	K	Rp.	K	Rp.	K	Rp.	K	Rp.	K	Rp.	
					skrining kesehatan sesuai standar																								
					Persentase penduduk umur 60 th keatas mendptkan skrining kesehatan sesuai standar	%	100		7,65		100		25		25		16		22		88		88		95,65		95,65		
					Persentase penderita hipertensi mendapatkan pelayanan kesehatan sesuai	%	100		12,45		100		25		14		24		33		96		96		108,45		100		

No.	Sasaran	Kode	Urusan/Bidang Urusan Pemerintahan dan Program/Kegiatan		Indikator Kinerja Program (outcome)/Kegiatan (output)	Satuan	Target RPJMD Kabupaten pada Tahun 2021 (Akhir Periode RPJMD)		Realisasi Capaian Kinerja RPJMD sampai dengan RKPD tahun lalu (n-2)		Target Kinerja dan Anggaran RKPD Tahun Berjalan (Tahun n-1) yang Dievaluasi		Realisasi Kinerja Pada Triwulan								Realisasi Capaian Kinerja dan Anggaran RKPD kabupaten yang Dievaluasi		Tingkat Capaian Kinerja dan Realisasi Anggaran RKPD yang dievaluasi		Realisasi Kinerja dan Anggaran RPJMD s/d Tahun 2020		Tingkat Capaian Kinerja dan Realisasi Anggaran RPJMD s/d Tahun 2020		Unit PD Penanggung Jawab
													I		II		III		IV									
							K	Rp.	K	Rp.	K	Rp.	K	Rp.	K	Rp.	K	Rp.	K	Rp.	K	Rp.	K	Rp.	K	Rp.	K	Rp.	
					standar																								
					Persentase penderita diabetes mendapatkan pelayanan kesehatan sesuai standar	%	100		0		100		25		17		25		37		104		100		104		100		
					Persentase ODGJ berat mendapatkan pelayanan kesehatan sesuai standar	%	100		0		100		26		15		24		35		100		100		100		100		
					Persentase orang dengan TB menda	%	100		0		100		25		7		2		0		34		34		34		34		

No.	Sasaran	Kode	Urusan/Bidang Urusan Pemerintahan dan Program/Kegiatan		Indikator Kinerja Program (outcome)/Kegiatan (output)	Satuan	Target RPJMD Kabupaten pada Tahun 2021 (Akhir Periode RPJMD)		Realisasi Capaian Kinerja RPJMD sampai dengan RKPD tahun lalu (n-2)		Target Kinerja dan Anggaran RKPD Tahun Berjalan (Tahun n-1) yang Dievaluasi		Realisasi Kinerja Pada Triwulan								Realisasi Capaian Kinerja dan Anggaran RKPD kabupaten yang Dievaluasi		Tingkat Capaian Kinerja dan Realisasi Anggaran RKPD yang dievaluasi		Realisasi Kinerja dan Anggaran RPJMD s/d Tahun 2020		Tingkat Capaian Kinerja dan Realisasi Anggaran RPJMD s/d Tahun 2020		Unit PD Penanggung Jawab
													I		II		III		IV										
							K	Rp.	K	Rp.	K	Rp.	K	Rp.	K	Rp.	K	Rp.	K	Rp.	K	Rp.	K	Rp.	K	Rp.	K	Rp.	K	Rp.	
					patkan pelayanan TB sesuai standar																										
					Persentase orang beresiko terinfeksi HIV mendapatkan pemeriksaan HIV sesuai standar	%	100		0		100		25		0		16		34		75		75		75		75			
					Prosentase ibu hamil mendapatkan pelayanan antenatal sesuai standart	%	100		20,29		100		22		31		28		17		98		98		118,29		100			

No.	Sasaran	Kode	Urusan/Bidang Urusan Pemerintahan dan Program/Kegiatan	Indikator Kinerja Program (outcome)/Kegiatan (output)	Satuan	Target RPJMD Kabupaten pada Tahun 2021 (Akhir Periode RPJMD)		Realisasi Capaian Kinerja RPJMD sampai dengan RKPD tahun lalu (n-2)		Target Kinerja dan Anggaran RKPD Tahun Berjalan (Tahun n-1) yang Dievaluasi		Realisasi Kinerja Pada Triwulan								Realisasi Capaian Kinerja dan Anggaran RKPD kabupaten yang Dievaluasi		Tingkat Capaian Kinerja dan Realisasi Anggaran RKPD yang dievaluasi		Realisasi Kinerja dan Anggaran RPJMD s/d Tahun 2020		Tingkat Capaian Kinerja dan Realisasi Anggaran RPJMD s/d Tahun 2020		Unit PD Penanggung Jawab
												I		II		III		IV									
						K	Rp.	K	Rp.	K	Rp.	K	Rp.	K	Rp.	K	Rp.	K	Rp.	K	Rp.	K	Rp.	K	Rp.	K	Rp.	
			27. Pelayanan kesehatan masyarakat di Puskesmas Balongbendo	Persentase anak usia pendidikan dasar mendapatkan skrining kesehatan sesuai standar	%	100	Rp 798.600.000,00	51,87	Rp 484.123.200,00	100	Rp 93.160.000,00	24	Rp 3.430.000,00	0	Rp 45.500.000,00	35	Rp 8.100.000,00	15	Rp 20.380.000,00	74	Rp 77.410.000,00	74	83,09	125,87	Rp 561.533.200,00	100	70,31	
				Prosentase ibu hamil mendapatkan pelayanan antenatal sesuai standart	%	100		0		100		25		25		24		25		99		99		99		99		
				Prosentase ibu bersalin mendapatkan	%	100		24,5		100		25		25		25		25		100		100		124,5		100		

No.	Sasaran	Kode	Urusan/Bidang Urusan Pemerintahan dan Program/Kegiatan		Indikator Kinerja Program (outcome)/Kegiatan (output)	Satuan	Target RPJMD Kabupaten pada Tahun 2021 (Akhir Periode RPJMD)		Realisasi Capaian Kinerja RPJMD sampai dengan RKPD tahun lalu (n-2)		Target Kinerja dan Anggaran RKPD Tahun Berjalan (Tahun n-1) yang Dievaluasi		Realisasi Kinerja Pada Triwulan								Realisasi Capaian Kinerja dan Anggaran RKPD kabupaten yang Dievaluasi		Tingkat Capaian Kinerja dan Realisasi Anggaran RKPD yang dievaluasi		Realisasi Kinerja dan Anggaran RPJMD s/d Tahun 2020		Tingkat Capaian Kinerja dan Realisasi Anggaran RPJMD s/d Tahun 2020		Unit PD Penanggung Jawab
													I		II		III		IV										
							K	Rp.	K	Rp.	K	Rp.	K	Rp.	K	Rp.	K	Rp.	K	Rp.	K	Rp.	K	Rp.	K	Rp.	K	Rp.	K	Rp.	
					pelayanan persalinan sesuai standar																										
					Persentase bayi baru lahir mendapatkan yankes sesuai standar	%	100		26,9		100		25		25		26		25		101		100		127,9		100			
					Persentase balita mendapatkan yankes sesuai standar	%	100		25,12		100		21		31		23		32		107		100		132,12		100			
					Persentase penduduk umur 15 sd 59 th mendptkan skrining	%	100		24,27		100		25		5		2		29		61		61		85,27		85,27			

No.	Sasaran	Kode	Urusan/Bidang Urusan Pemerintahan dan Program/Kegiatan		Indikator Kinerja Program (outcome)/Kegiatan (output)	Satuan	Target RPJMD Kabupaten pada Tahun 2021 (Akhir Periode RPJMD)		Realisasi Capaian Kinerja RPJMD sampai dengan RKPD tahun lalu (n-2)		Target Kinerja dan Anggaran RKPD Tahun Berjalan (Tahun n-1) yang Dievaluasi		Realisasi Kinerja Pada Triwulan								Realisasi Capaian Kinerja dan Anggaran RKPD kabupaten yang Dievaluasi		Tingkat Capaian Kinerja dan Realisasi Anggaran RKPD yang dievaluasi		Realisasi Kinerja dan Anggaran RPJMD s/d Tahun 2020		Tingkat Capaian Kinerja dan Realisasi Anggaran RPJMD s/d Tahun 2020		Unit PD Penanggung Jawab
													I		II		III		IV									
							K	Rp.	K	Rp.	K	Rp.	K	Rp.	K	Rp.	K	Rp.	K	Rp.	K	Rp.	K	Rp.	K	Rp.	K	Rp.	
					kesehatan sesuai standar																								
					Persentase penduduk umur 60 th keatas mendptkan skrining kesehatan sesuai standar	%	100		10,17		100		38		10		7		31		86		86		96,17		96,17		
					Persentase penderita hipertensi mendapatkan pelayanan kesehatan sesuai standar	%	100		13,27		100		25		5		3		27		60		60		73,27		73,27		

No.	Sasaran	Kode	Urusan/Bidang Urusan Pemerintahan dan Program/Kegiatan		Indikator Kinerja Program (outcome)/Kegiatan (output)	Satuan	Target RPJMD Kabupaten pada Tahun 2021 (Akhir Periode RPJMD)		Realisasi Capaian Kinerja RPJMD sampai dengan RKPD tahun lalu (n-2)		Target Kinerja dan Anggaran RKPD Tahun Berjalan (Tahun n-1) yang Dievaluasi		Realisasi Kinerja Pada Triwulan								Realisasi Capaian Kinerja dan Anggaran RKPD kabupaten yang Dievaluasi		Tingkat Capaian Kinerja dan Realisasi Anggaran RKPD yang dievaluasi		Realisasi Kinerja dan Anggaran RPJMD s/d Tahun 2020		Tingkat Capaian Kinerja dan Realisasi Anggaran RPJMD s/d Tahun 2020		Unit PD Penanggung Jawab
													I		II		III		IV										
							K	Rp.	K	Rp.	K	Rp.	K	Rp.	K	Rp.	K	Rp.	K	Rp.	K	Rp.	K	Rp.	K	Rp.	K	Rp.	K	Rp.	
					Persentase penderita diabetes mendapatkan pelayanan kesehatan sesuai standar	%	100		0		100		26		2		4		33		65		65		65		65		
					Persentase ODGJ berat mendapatkan pelayanan kesehatan sesuai standar	%	100		0		100		25		50		72		0		147		100		147		100		
					Persentase orang dengan TB mendapatkan pelayanan	%	100		0		100		16		4		2		40		62		62		62		62		

No.	Sasaran	Kode	Urusan/Bidang Urusan Pemerintahan dan Program/Kegiatan		Indikator Kinerja Program (outcome)/Kegiatan (output)	Satuan	Target RPJMD Kabupaten pada Tahun 2021 (Akhir Periode RPJMD)		Realisasi Capaian Kinerja RPJMD sampai dengan RKPD tahun lalu (n-2)		Target Kinerja dan Anggaran RKPD Tahun Berjalan (Tahun n-1) yang Dievaluasi		Realisasi Kinerja Pada Triwulan								Realisasi Capaian Kinerja dan Anggaran RKPD kabupaten yang Dievaluasi		Tingkat Capaian Kinerja dan Realisasi Anggaran RKPD yang dievaluasi		Realisasi Kinerja dan Anggaran RPJMD s/d Tahun 2020		Tingkat Capaian Kinerja dan Realisasi Anggaran RPJMD s/d Tahun 2020		Unit PD Penanggung Jawab
													I		II		III		IV									
							K	Rp.	K	Rp.	K	Rp.	K	Rp.	K	Rp.	K	Rp.	K	Rp.	K	Rp.	K	Rp.	K	Rp.	K	Rp.	
					TB sesuai standar																								
					Persentase orang beresiko terinfeksi HIV mendapatkan pemeriksaan HIV sesuai standar	%	100		0		100		16		4		13		20		53		53		53		53		
				28. Pembinaan Kesehatan kerja dan olah raga	Prosentase anak sekolah kelas 4, 5, 6 SD yg mendptkan pemeriksaan kebugaran	%	5	Rp 100.000.000,00	0	Rp 75.926.500,00	5	Rp 22.471.500,00		Rp 6.300.000,00	4	Rp 0,00	4	Rp 0,00	0	Rp 15.300.000,00	8	Rp 21.600.000,00	8	96,12	8	Rp 97.526.500,00	100	97,53	
					Prosentase CJH (calon jamaah	%	70		0		70		0				84		0		84		84		84		100		

No.	Sasaran	Kode	Urusan/Bidang Urusan Pemerintahan dan Program/Kegiatan	Indikator Kinerja Program (outcome)/Kegiatan (output)	Satuan	Target RPJMD Kabupaten pada Tahun 2021 (Akhir Periode RPJMD)		Realisasi Capaian Kinerja RPJMD sampai dengan RKPD tahun lalu (n-2)		Target Kinerja dan Anggaran RKPD Tahun Berjalan (Tahun n-1) yang Dievaluasi		Realisasi Kinerja Pada Triwulan								Realisasi Capaian Kinerja dan Anggaran RKPD kabupaten yang Dievaluasi		Tingkat Capaian Kinerja dan Realisasi Anggaran RKPD yang dievaluasi		Realisasi Kinerja dan Anggaran RPJMD s/d Tahun 2020		Tingkat Capaian Kinerja dan Realisasi Anggaran RPJMD s/d Tahun 2020		Unit PD Penanggung Jawab
												I		II		III		IV										
						K	Rp.	K	Rp.	K	Rp.	K	Rp.	K	Rp.	K	Rp.	K	Rp.	K	Rp.	K	Rp.	K	Rp.	K	Rp.	
				haji) pembinaan & pemeriksaan kebugaran																								
			29. Pengembangan media promosi sadar hidup sehat	Prosentase Program Prioritas yang promosikan	%	80	Rp 1.380.018.903,00	0	Rp 231.481.700,00	80	Rp 649.712.500,00	0	Rp 6.268.200,00	0	Rp 218.860.000,00	0	Rp 34.475.000,00	70	Rp 207.365.200,00	70	Rp 466.968.400,00	70	71,87	70	Rp 698.450.100,00	87,5	50,61	
				Persentase desa siaga aktif madya yang dibina	%	12		0		12		0		0		0		18		18		18		18		100		
			30. Peningkatan kesehatan keluarga	Persentase ibu hamil mendapatkan pelayanan antenatal sesuai standar	%	100	Rp 2.129.600.000,00	20	Rp 2.531.850.093,00	100	Rp 1.328.876.400,00	20	Rp 22.937.524,00	26	Rp 178.879.419,00	24	Rp 139.637.919,00	25	Rp 751.102.192,00	95	Rp 1.092.557.054,00	95	82,22	115	Rp 3.624.407.147,00	100	170,19	

No.	Sasaran	Kode	Urusan/Bidang Urusan Pemerintahan dan Program/Kegiatan		Indikator Kinerja Program (outcome)/Kegiatan (output)	Satuan	Target RPJMD Kabupaten pada Tahun 2021 (Akhir Periode RPJMD)		Realisasi Capaian Kinerja RPJMD sampai dengan RKPD tahun lalu (n-2)		Target Kinerja dan Anggaran RKPD Tahun Berjalan (Tahun n-1) yang Dievaluasi		Realisasi Kinerja Pada Triwulan								Realisasi Capaian Kinerja dan Anggaran RKPD kabupaten yang Dievaluasi		Tingkat Capaian Kinerja dan Realisasi Anggaran RKPD yang dievaluasi		Realisasi Kinerja dan Anggaran RPJMD s/d Tahun 2020		Tingkat Capaian Kinerja dan Realisasi Anggaran RPJMD s/d Tahun 2020		Unit PD Penanggung Jawab
													I		II		III		IV									
							K	Rp.	K	Rp.	K	Rp.	K	Rp.	K	Rp.	K	Rp.	K	Rp.	K	Rp.	K	Rp.	K	Rp.	K	Rp.	
					Persentase anak usia pendidikan dasar mendapatkan skrining kesehatan sesuai standar	%	100		0		100		25		25		10		25		85		85		85		85		
					Persentase ibu bersalin mendapat pelayanan persalinan sesuai standar	%	100		20		100		20		27		24		25		96		96		116		100		
					Persentase KB aktif	%	70		6,17		70		10		58				20		88		88		94,17		100		

No.	Sasaran	Kode	Urusan/Bidang Urusan Pemerintahan dan Program/Kegiatan		Indikator Kinerja Program (outcome)/Kegiatan (output)	Satuan	Target RPJMD Kabupaten pada Tahun 2021 (Akhir Periode RPJMD)		Realisasi Capaian Kinerja RPJMD sampai dengan RKPD tahun lalu (n-2)		Target Kinerja dan Anggaran RKPD Tahun Berjalan (Tahun n-1) yang Dievaluasi		Realisasi Kinerja Pada Triwulan								Realisasi Capaian Kinerja dan Anggaran RKPD kabupaten yang Dievaluasi		Tingkat Capaian Kinerja dan Realisasi Anggaran RKPD yang dievaluasi		Realisasi Kinerja dan Anggaran RPJMD s/d Tahun 2020		Tingkat Capaian Kinerja dan Realisasi Anggaran RPJMD s/d Tahun 2020		Unit PD Penanggung Jawab
													I		II		III		IV									
							K	Rp.	K	Rp.	K	Rp.	K	Rp.	K	Rp.	K	Rp.	K	Rp.	K	Rp.	K	Rp.	K	Rp.	K	Rp.	
					Persentase bayi baru lahir mendapatkan yankes sesuai standar	%	100		15		100		20		20		24		25		89		89		104		100		
					Persentase balita mendapat yankes sesuai standar	%	100		0		100		20		17		18		25		80		80		80		80		
					Persentase remaja putri/catin yg mendapat pelayanan konseling kesehatan reproduksi	%	100		0		100		15		11		5		30		61		61		61		61		

No.	Sasaran	Kode	Urusan/Bidang Urusan Pemerintahan dan Program/Kegiatan		Indikator Kinerja Program (outcome)/Kegiatan (output)	Satuan	Target RPJMD Kabupaten pada Tahun 2021 (Akhir Periode RPJMD)		Realisasi Capaian Kinerja RPJMD sampai dengan RKPD tahun lalu (n-2)		Target Kinerja dan Anggaran RKPD Tahun Berjalan (Tahun n-1) yang Dievaluasi		Realisasi Kinerja Pada Triwulan								Realisasi Capaian Kinerja dan Anggaran RKPD kabupaten yang Dievaluasi		Tingkat Capaian Kinerja dan Realisasi Anggaran RKPD yang dievaluasi		Realisasi Kinerja dan Anggaran RPJMD s/d Tahun 2020		Tingkat Capaian Kinerja dan Realisasi Anggaran RPJMD s/d Tahun 2020		Unit PD Penanggung Jawab
													I		II		III		IV										
							K	Rp.	K	Rp.	K	Rp.	K	Rp.	K	Rp.	K	Rp.	K	Rp.	K	Rp.	K	Rp.	K	Rp.	K	Rp.	K	Rp.	
					Persentase penduduk umur 60 th keatas mendptkan skrining kesehatan sesuai standar	%	100		0		100		20		10		12		25		67		67		67		67		
				31. Peningkatan Perilaku hidup sehat	Persentase Rumah tangga ber PHBS	%	63	Rp 665.500.000,00	0	Rp 920.449.670,00	63	Rp 604.537.700,00	0	Rp 45.334.000,00	0	Rp 150.000,00	0	Rp 52.187.730,00	61	Rp 105.212.520,00	61	Rp 202.884.250,00	61	33,56	61	Rp 1.123.333.920,00	96,83	168,8	
				32. Penyelenggaraan penyehatan massyarakat pekerja dan olahraga	Jmh Kelompok Pekerja Informal Yg Mendpt Layanan kesehatan kerja	Kelompok	26	Rp 266.200.000,00	0	Rp 46.629.800,00	26	Rp 31.500.000,00	0	Rp 13.590.000,00	0	Rp 2.340.000,00	26	Rp 1.170.000,00		Rp 14.400.000,00	26	Rp 31.500.000,00	26	100	26	Rp 78.129.800,00	100	29,35	

No.	Sasaran	Kode	Urusan/Bidang Urusan Pemerintahan dan Program/Kegiatan	Indikator Kinerja Program (outcome)/Kegiatan (output)	Satuan	Target RPJMD Kabupaten pada Tahun 2021 (Akhir Periode RPJMD)		Realisasi Capaian Kinerja RPJMD sampai dengan RKPD tahun lalu (n-2)		Target Kinerja dan Anggaran RKPD Tahun Berjalan (Tahun n-1) yang Dievaluasi		Realisasi Kinerja Pada Triwulan								Realisasi Capaian Kinerja dan Anggaran RKPD kabupaten yang Dievaluasi		Tingkat Capaian Kinerja dan Realisasi Anggaran RKPD yang dievaluasi		Realisasi Kinerja dan Anggaran RPJMD s/d Tahun 2020		Tingkat Capaian Kinerja dan Realisasi Anggaran RPJMD s/d Tahun 2020		Unit PD Penanggung Jawab
												I		II		III		IV										
						K	Rp.	K	Rp.	K	Rp.	K	Rp.	K	Rp.	K	Rp.	K	Rp.	K	Rp.	K	Rp.	K	Rp.	K	Rp.	K	Rp.	
			33. Penyelenggaran penyehatan lingkungan dan masyarakat	Jumlah Desa yang sudah dilakukan pemicuan	Desa	0	Rp 633.910.586,00	0	Rp 476.891.528,00	0	Rp 447.569.880,00	0	Rp 32.662.048,00	254	Rp 128.558.138,00	0	Rp 74.543.163,00	0	Rp 89.142.684,00	254	Rp 324.906.033,00	100	72,59	254	Rp 801.797.561,00	0	126,48	
				Persentase Sarana Air Minum Yang di Inspeksi Sanitasi (diperiksa lab)	%	0		0		0		0		9		9		84		102		100		102		0		
				Persentase penduduk dengan akses sanitasi layak jamban sehat	%	88		0		88		0		92		0		0		92		92		92		100		
			34. Pemberian tambahan	Jumlah anak sekolah	Orang	180	Rp 3.327.500.00	0	Rp 1.371.639.26	180	Rp 3.739.927.00	0	Rp 22.500.000,0	0	Rp 533.348.000,	0	Rp 863.044.910,	80	Rp 1.282.188.63	80	Rp 2.701.081.54	80	72,22	80	Rp 4.072.720.80	44,44	122,4	

No.	Sasaran	Kode	Urusan/Bidang Urusan Pemerintahan dan Program/Kegiatan	Indikator Kinerja Program (outcome)/Kegiatan (output)	Satuan	Target RPJMD Kabupaten pada Tahun 2021 (Akhir Periode RPJMD)		Realisasi Capaian Kinerja RPJMD sampai dengan RKPD tahun lalu (n-2)		Target Kinerja dan Anggaran RKPD Tahun Berjalan (Tahun n-1) yang Dievaluasi		Realisasi Kinerja Pada Triwulan								Realisasi Capaian Kinerja dan Anggaran RKPD kabupaten yang Dievaluasi		Tingkat Capaian Kinerja dan Realisasi Anggaran RKPD yang dievaluasi		Realisasi Kinerja dan Anggaran RPJMD s/d Tahun 2020		Tingkat Capaian Kinerja dan Realisasi Anggaran RPJMD s/d Tahun 2020		Unit PD Penanggung Jawab
												I		II		III		IV									
						K	Rp.	K	Rp.	K	Rp.	K	Rp.	K	Rp.	K	Rp.	K	Rp.	K	Rp.	K	Rp.	K	Rp.	K	Rp.	
			nutrisi	mendapatkan paket nutrisi			0,00		0,00		8,00		0		00		00		0,00		0,00				0,00			
				Jumlah paket nutrisi yang disediakan	Paket	5		0		5		0		0		0		5		5		5		5		100		
				Jumlah Bumil/ Bufas mendapatkan paket nutrisi	Orang	100		10		100		0		0		0		100		100		100		110		100		
				Jumlah KLB gizi buruk mendapatkan paket nutrisi	Orang	20		0		20		0		0		0		20		20		20		20		100		
				Jumlah lansia mendapatkan paket nutrisi	Orang	50		0		50		0		0		0		50		50		50		50		100		
				Jumlah Balita BGM menda	Orang	150		0		150		0		0		0		150		150		100		150		100		

No.	Sasaran	Kode	Urusan/Bidang Urusan Pemerintahan dan Program/Kegiatan	Indikator Kinerja Program (outcome)/Kegiatan (output)	Satuan	Target RPJMD Kabupaten pada Tahun 2021 (Akhir Periode RPJMD)		Realisasi Capaian Kinerja RPJMD sampai dengan RKPD tahun lalu (n-2)		Target Kinerja dan Anggaran RKPD Tahun Berjalan (Tahun n-1) yang Dievaluasi		Realisasi Kinerja Pada Triwulan								Realisasi Capaian Kinerja dan Anggaran RKPD kabupaten yang Dievaluasi		Tingkat Capaian Kinerja dan Realisasi Anggaran RKPD yang dievaluasi		Realisasi Kinerja dan Anggaran RPJMD s/d Tahun 2020		Tingkat Capaian Kinerja dan Realisasi Anggaran RPJMD s/d Tahun 2020		Unit PD Penanggung Jawab
												I		II		III		IV										
						K	Rp.	K	Rp.	K	Rp.	K	Rp.	K	Rp.	K	Rp.	K	Rp.	K	Rp.	K	Rp.	K	Rp.	K	Rp.	
				patkan paket nutrisi																								
				35. Fasilitasi dan monev persalinan (DAK)	Jumlah Bumil/ Bulin/Neonatus Normal yang difasilitasi Jampersal	orang	50	Rp 4.200.000.000,00	0	Rp 2.062.052.153,00	50	Rp 3.220.137.000,00	5	Rp 213.066.002,00	76	Rp 912.060.000,00	3	Rp 306.948.100,00	0	Rp 1.666.653.500,00	84	Rp 3.098.727.602,00	84	96,23	84	Rp 5.160.779.755,00	100	122,88	
					Jumlah RTK yang Disediakan	rumah	3		0		3		3		0		0		0		3		3		3		100		
					Jumlah Bumil/ Bulin/Neonatus Risti yang difasilitasi Jampersal	orang	400		0		400		40		78		53		229		400		100		400		100		
				36. Upaya kesehatan masyarakat BOK	Jumlah Kegiatan intervensi keseha	kegiatan	6	Rp 0,00	0	Rp 0,00	6	Rp 552.112.900,00	0	Rp 18.143.200,00	5	Rp 35.959.900,00	0	Rp 42.750.000,00	6	Rp 195.095.300,00	11	Rp 291.948.400,00	11	52,88	11	Rp 291.948.400,00	100	0	

No.	Sasaran	Kode	Urusan/Bidang Urusan Pemerintahan dan Program/Kegiatan	Indikator Kinerja Program (outcome)/Kegiatan (output)	Satuan	Target RPJMD Kabupaten pada Tahun 2021 (Akhir Periode RPJMD)		Realisasi Capaian Kinerja RPJMD sampai dengan RKPD tahun lalu (n-2)		Target Kinerja dan Anggaran RKPD Tahun Berjalan (Tahun n-1) yang Dievaluasi		Realisasi Kinerja Pada Triwulan								Realisasi Capaian Kinerja dan Anggaran RKPD kabupaten yang Dievaluasi		Tingkat Capaian Kinerja dan Realisasi Anggaran RKPD yang dievaluasi		Realisasi Kinerja dan Anggaran RPJMD s/d Tahun 2020		Tingkat Capaian Kinerja dan Realisasi Anggaran RPJMD s/d Tahun 2020		Unit PD Penanggung Jawab
												I		II		III		IV									
						K	Rp.	K	Rp.	K	Rp.	K	Rp.	K	Rp.	K	Rp.	K	Rp.	K	Rp.	K	Rp.	K	Rp.	K	Rp.	
			Kabupaten (DAK)	tan lingkungan,kesehatan kerja dan olahraga yang dilaksanakan																								
				Jumlah Kegiatan intervensi keluarga dan gizi masyarakat yang dilaksanakan	kegiatan	11		0		11		0		0		0		11		11		11		11		100		
				Jumlah Kegiatan intervensi promosi kesehatan yang dilaksanakan	kegiatan	5		0		5		0		3		0		5		8		8		8		100		

No.	Sasaran	Kode	Urusan/Bidang Urusan Pemerintahan dan Program/Kegiatan	Indikator Kinerja Program (outcome)/Kegiatan (output)	Satuan	Target RPJMD Kabupaten pada Tahun 2021 (Akhir Periode RPJMD)		Realisasi Capaian Kinerja RPJMD sampai dengan RKPD tahun lalu (n-2)		Target Kinerja dan Anggaran RKPD Tahun Berjalan (Tahun n-1) yang Dievaluasi		Realisasi Kinerja Pada Triwulan								Realisasi Capaian Kinerja dan Anggaran RKPD kabupaten yang Dievaluasi		Tingkat Capaian Kinerja dan Realisasi Anggaran RKPD yang dievaluasi		Realisasi Kinerja dan Anggaran RPJMD s/d Tahun 2020		Tingkat Capaian Kinerja dan Realisasi Anggaran RPJMD s/d Tahun 2020		Unit PD Penanggung Jawab
												I		II		III		IV										
						K	Rp.	K	Rp.	K	Rp.	K	Rp.	K	Rp.	K	Rp.	K	Rp.	K	Rp.	K	Rp.	K	Rp.	K	Rp.	K	Rp.	
				37. Pelayanan upaya kesehatan BOK Puskesmas Tarik (DAK)	Jumlah Kegiatan UKM esensial yang dilaksanakan	kegiatan	5	Rp 0,00	0	Rp 0,00	5	Rp 676.696.800,00	0	Rp 38.285.000,00	5	Rp 114.261.105,00	0	Rp 52.130.063,00	5	Rp 67.860.077,00	10	Rp 272.536.245,00	10	40,27	10	Rp 272.536.245,00	100	0		
					Jumlah tenaga dengan perjanjian kerja yang disediakan	orang	3		0		3		0		3		0		3		6		6		6		100			
				38. Pelayanan upaya kesehatan BOK Puskesmas Prambon (DAK)	Jumlah Kegiatan UKM esensial yang dilaksanakan	kegiatan	5	Rp 0,00	0	Rp 0,00	5	Rp 703.696.800,00	0	Rp 59.377.572,00	5	Rp 95.159.942,00	0	Rp 30.585.042,00	5	Rp 231.695.356,00	10	Rp 416.817.912,00	10	59,23	10	Rp 416.817.912,00	100	0		
					Jumlah tenaga dengan perjanjian kerja yang disediakan	orang	3		0		3		0		3		0		3		6		6		6		100			

No.	Sasaran	Kode	Urusan/Bidang Urusan Pemerintahan dan Program/Kegiatan	Indikator Kinerja Program (outcome)/Kegiatan (output)	Satuan	Target RPJMD Kabupaten pada Tahun 2021 (Akhir Periode RPJMD)		Realisasi Capaian Kinerja RPJMD sampai dengan RKPD tahun lalu (n-2)		Target Kinerja dan Anggaran RKPD Tahun Berjalan (Tahun n-1) yang Dievaluasi		Realisasi Kinerja Pada Triwulan								Realisasi Capaian Kinerja dan Anggaran RKPD kabupaten yang Dievaluasi		Tingkat Capaian Kinerja dan Realisasi Anggaran RKPD yang dievaluasi		Realisasi Kinerja dan Anggaran RPJMD s/d Tahun 2020		Tingkat Capaian Kinerja dan Realisasi Anggaran RPJMD s/d Tahun 2020		Unit PD Penanggung Jawab
												I		II		III		IV										
						K	Rp.	K	Rp.	K	Rp.	K	Rp.	K	Rp.	K	Rp.	K	Rp.	K	Rp.	K	Rp.	K	Rp.	K	Rp.	K	Rp.	
			39. Pelayanan upaya kesehatan BOK Puskesmas Krembung (DAK)	Jumlah Kegiatan UKM esensial yang dilaksanakan	kegiatan	5	Rp 0,00	0	Rp 0,00	5	Rp 593.396.800,00	0	Rp 58.950.000,00	5	Rp 35.818.621,00	0	Rp 34.640.021,00	0	Rp 182.800.028,00	5	Rp 312.208.670,00	5	52,61	5	Rp 312.208.670,00	100	0		
				Jumlah tenaga dengan perjanjian kerja yang disediakan	orang	3		0		3		0		2		0		3		5		5		5		100			
			40. Pelayanan upaya kesehatan BOK Puskesmas Porong (DAK)	Jumlah Kegiatan UKM esensial yang dilaksanakan	kegiatan	5	Rp 0,00	0	Rp 0,00	5	Rp 463.273.600,00	0	Rp 28.290.000,00	5	Rp 81.144.070,00	0	Rp 46.605.042,00	0	Rp 104.055.856,00	5	Rp 260.094.968,00	5	56,14	5	Rp 260.094.968,00	100	0		
				Jumlah tenaga dengan perjanjian kerja yang disedia	orang	2		0		2		0		2		0		2		4		4		4		100			

No.	Sasaran	Kode	Urusan/Bidang Urusan Pemerintahan dan Program/Kegiatan	Indikator Kinerja Program (outcome)/Kegiatan (output)	Satuan	Target RPJMD Kabupaten pada Tahun 2021 (Akhir Periode RPJMD)		Realisasi Capaian Kinerja RPJMD sampai dengan RKPD tahun lalu (n-2)		Target Kinerja dan Anggaran RKPD Tahun Berjalan (Tahun n-1) yang Dievaluasi		Realisasi Kinerja Pada Triwulan								Realisasi Capaian Kinerja dan Anggaran RKPD kabupaten yang Dievaluasi		Tingkat Capaian Kinerja dan Realisasi Anggaran RKPD yang dievaluasi		Realisasi Kinerja dan Anggaran RPJMD s/d Tahun 2020		Tingkat Capaian Kinerja dan Realisasi Anggaran RPJMD s/d Tahun 2020		Unit PD Penanggung Jawab
												I		II		III		IV										
						K	Rp.	K	Rp.	K	Rp.	K	Rp.	K	Rp.	K	Rp.	K	Rp.	K	Rp.	K	Rp.	K	Rp.	K	Rp.	K	Rp.	
				kan																									
				41. Pelayanan upaya kesehatan BOK Puskesmas Kedungsolo (DAK)	Jumlah Kegiatan UKM esensial yang dilaksanakan	kegiatan	5	Rp 0,00	0	Rp 0,00	5	Rp 399.131.200,00	0	Rp 5.766.000,00	5	Rp 106.088.570,00	0	Rp 27.260.042,00	5	Rp 87.572.056,00	10	Rp 226.686.668,00	10	56,8	10	Rp 226.686.668,00	100	0	
					Jumlah tenaga dengan perjanjian kerja yang disediakan	orang	2		0		2		0		2		0		2		4		4		4		100		
				42. Pelayanan upaya kesehatan BOK Puskesmas Jabon (DAK)	Jumlah Kegiatan UKM esensial yang dilaksanakan	kegiatan	5	Rp 0,00	0	Rp 0,00	5	Rp 519.131.200,00	0	Rp 7.259.486,00	5	Rp 46.305.021,00	0	Rp 98.505.021,00	5	Rp 165.719.628,00	10	Rp 317.789.156,00	10	61,22	10	Rp 317.789.156,00	100	0	
					Jumlah tenaga dengan perjanjian kerja yang	orang	2		0		2		0		3		0		2		5		5		5		100		

No.	Sasaran	Kode	Urusan/Bidang Urusan Pemerintahan dan Program/Kegiatan	Indikator Kinerja Program (outcome)/Kegiatan (output)	Satuan	Target RPJMD Kabupaten pada Tahun 2021 (Akhir Periode RPJMD)		Realisasi Capaian Kinerja RPJMD sampai dengan RKPD tahun lalu (n-2)		Target Kinerja dan Anggaran RKPD Tahun Berjalan (Tahun n-1) yang Dievaluasi		Realisasi Kinerja Pada Triwulan								Realisasi Capaian Kinerja dan Anggaran RKPD kabupaten yang Dievaluasi		Tingkat Capaian Kinerja dan Realisasi Anggaran RKPD yang dievaluasi		Realisasi Kinerja dan Anggaran RPJMD s/d Tahun 2020		Tingkat Capaian Kinerja dan Realisasi Anggaran RPJMD s/d Tahun 2020		Unit PD Penanggung Jawab
												I		II		III		IV										
						K	Rp.	K	Rp.	K	Rp.	K	Rp.	K	Rp.	K	Rp.	K	Rp.	K	Rp.	K	Rp.	K	Rp.	K	Rp.	K	Rp.	
				disediakan																										
			43. Pelayanan upaya kesehatan BOK Puskesmas Tanggulangin (DAK)	Jumlah tenaga dengan perjanjian kerja yang disediakan	orang	3	Rp 0,00	0	Rp 0,00	3	Rp 734.696.800,00	0	Rp 41.335.000,00	4	Rp 132.565.478,00	0	Rp 82.940.446,00	3	Rp 219.239.128,00	7	Rp 476.080.052,00	7	64,8	7	Rp 476.080.052,00	100	0		
				Jumlah Kegiatan UKM esensial yang dilaksanakan	kegiatan	5		0		5		0		5		0		5		10		10		10		100			
			44. Pelayanan upaya kesehatan BOK Puskesmas Candi (DAK)	Jumlah Kegiatan UKM esensial yang dilaksanakan	kegiatan	5	Rp 0,00	0	Rp 0,00	5	Rp 999.262.400,00	0	Rp 78.440.000,00	5	Rp 121.828.346,00	0	Rp 73.589.491,00	5	Rp 206.365.985,00	10	Rp 480.223.822,00	10	48,06	10	Rp 480.223.822,00	100	0		
				Jumlah tenaga dengan perjanjian kerja yang	orang	4		0		4		0		3		0		4		7		7		7		100			

No.	Sasaran	Kode	Urusan/Bidang Urusan Pemerintahan dan Program/Kegiatan	Indikator Kinerja Program (outcome)/Kegiatan (output)	Satuan	Target RPJMD Kabupaten pada Tahun 2021 (Akhir Periode RPJMD)		Realisasi Capaian Kinerja RPJMD sampai dengan RKPD tahun lalu (n-2)		Target Kinerja dan Anggaran RKPD Tahun Berjalan (Tahun n-1) yang Dievaluasi		Realisasi Kinerja Pada Triwulan								Realisasi Capaian Kinerja dan Anggaran RKPD kabupaten yang Dievaluasi		Tingkat Capaian Kinerja dan Realisasi Anggaran RKPD yang dievaluasi		Realisasi Kinerja dan Anggaran RPJMD s/d Tahun 2020		Tingkat Capaian Kinerja dan Realisasi Anggaran RPJMD s/d Tahun 2020		Unit PD Penanggung Jawab
												I		II		III		IV										
						K	Rp.	K	Rp.	K	Rp.	K	Rp.	K	Rp.	K	Rp.	K	Rp.	K	Rp.	K	Rp.	K	Rp.	K	Rp.	K	Rp.	
				disediakan																										
				45. Pelayanan upaya kesehatan BOK Puskesmas Tulangan (DAK)	Jumlah Kegiatan UKM esensial yang dilaksanakan	kegiatan	5	Rp 0,00	0	Rp 0,00	5	Rp 520.072.800,00	0	Rp 65.877.200,00	5	Rp 118.037.631,00	0	Rp 45.383.859,00	5	Rp 203.436.812,00	10	Rp 432.735.502,00	10	83,21	10	Rp 432.735.502,00	100	0		
					Jumlah tenaga dengan perjanjian kerja yang disediakan	orang	3		0		3		0		1		0		3		4		4		4		100			
				46. Pelayanan upaya kesehatan BOK Puskesmas Kepadangan (DAK)	Jumlah Kegiatan UKM esensial yang dilaksanakan	kegiatan	5	Rp 0,00	0	Rp 0,00	5	Rp 392.565.600,00	0	Rp 62.397.486,00	5	Rp 11.582.021,00	0	Rp 15.892.021,00	5	Rp 198.507.399,00	10	Rp 288.378.927,00	10	73,46	10	Rp 288.378.927,00	100	0		
					Jumlah tenaga dengan perjanjian	orang	1		0		1		0		2		0		1		3		3		3		100			

No.	Sasaran	Kode	Urusan/Bidang Urusan Pemerintahan dan Program/Kegiatan	Indikator Kinerja Program (outcome)/Kegiatan (output)	Satuan	Target RPJMD Kabupaten pada Tahun 2021 (Akhir Periode RPJMD)		Realisasi Capaian Kinerja RPJMD sampai dengan RKPD tahun lalu (n-2)		Target Kinerja dan Anggaran RKPD Tahun Berjalan (Tahun n-1) yang Dievaluasi		Realisasi Kinerja Pada Triwulan								Realisasi Capaian Kinerja dan Anggaran RKPD kabupaten yang Dievaluasi		Tingkat Capaian Kinerja dan Realisasi Anggaran RKPD yang dievaluasi		Realisasi Kinerja dan Anggaran RPJMD s/d Tahun 2020		Tingkat Capaian Kinerja dan Realisasi Anggaran RPJMD s/d Tahun 2020		Unit PD Penanggung Jawab
												I		II		III		IV										
						K	Rp.	K	Rp.	K	Rp.	K	Rp.	K	Rp.	K	Rp.	K	Rp.	K	Rp.	K	Rp.	K	Rp.	K	Rp.	K	Rp.	
				kerja yang disediakan																									
				47. Pelayanan upaya kesehatan BOK Puskesmas Wonoayu (DAK)	Jumlah Kegiatan UKM esensial yang dilaksanakan	kegiatan	5	Rp 0,00	0	Rp 0,00	5	Rp 696.131.200,00	0	Rp 108.600.000,00	5	Rp 114.748.400,00	0	Rp 61.335.440,00	5	Rp 243.046.920,00	10	Rp 527.730.760,00	10	75,81	10	Rp 527.730.760,00	100	0	
					Jumlah tenaga dengan perjanjian kerja yang disediakan	orang	2		0		2		0		2		0		2		4		4		4		100		
				48. Pelayanan upaya kesehatan BOK Puskesmas Sukodono (DAK)	Jumlah tenaga dengan perjanjian kerja yang disediakan	orang	2	Rp 0,00	0	Rp 0,00	2	Rp 797.991.200,00	0	Rp 129.726.672,00	2	Rp 96.810.042,00	0	Rp 39.015.042,00	2	Rp 372.404.756,00	4	Rp 637.956.512,00	4	79,95	4	Rp 637.956.512,00	100	0	
					Jumlah Kegiatan UKM	kegiatan	5		0		5		0		5		0		5		10		10		10		100		

No.	Sasaran	Kode	Urusan/Bidang Urusan Pemerintahan dan Program/Kegiatan	Indikator Kinerja Program (outcome)/Kegiatan (output)	Satuan	Target RPJMD Kabupaten pada Tahun 2021 (Akhir Periode RPJMD)		Realisasi Capaian Kinerja RPJMD sampai dengan RKPD tahun lalu (n-2)		Target Kinerja dan Anggaran RKPD Tahun Berjalan (Tahun n-1) yang Dievaluasi		Realisasi Kinerja Pada Triwulan								Realisasi Capaian Kinerja dan Anggaran RKPD kabupaten yang Dievaluasi		Tingkat Capaian Kinerja dan Realisasi Anggaran RKPD yang dievaluasi		Realisasi Kinerja dan Anggaran RPJMD s/d Tahun 2020		Tingkat Capaian Kinerja dan Realisasi Anggaran RPJMD s/d Tahun 2020		Unit PD Penanggung Jawab
												I		II		III		IV										
						K	Rp.	K	Rp.	K	Rp.	K	Rp.	K	Rp.	K	Rp.	K	Rp.	K	Rp.	K	Rp.	K	Rp.	K	Rp.	K	Rp.	
				esensial yang dilaksanakan																									
			49. Pelayanan upaya kesehatan BOK Puskesmas Sidoarjo (DAK)	Jumlah Kegiatan UKM esensial yang dilaksanakan	kegiatan	5	Rp 0,00	0	Rp 0,00	5	Rp 687.131.200,00	0	Rp 96.597.272,00	5	Rp 97.597.042,00	0	Rp 82.396.242,00	5	Rp 371.439.542,00	10	Rp 648.030.098,00	10	94,31	10	Rp 648.030.098,00	100	0		
				Jumlah tenaga dengan perjanjian kerja yang disediakan	orang	2		0		2		0		2		0		2		4		4		4		100			
			50. Pelayanan upaya kesehatan BOK Puskesmas Urangagung (DAK)	Jumlah Kegiatan UKM esensial yang dilaksanakan	kegiatan	5	Rp 0,00	0	Rp 0,00	5	Rp 517.131.200,00	0	Rp 36.195.000,00	5	Rp 59.566.789,00	0	Rp 23.060.042,00	5	Rp 235.038.656,00	10	Rp 353.860.487,00	10	68,43	10	Rp 353.860.487,00	100	0		
				Jumlah tenaga dengan perjanji	orang	2		0		2		0		2		0		2		4		4		4		100			

No.	Sasaran	Kode	Urusan/Bidang Urusan Pemerintahan dan Program/Kegiatan	Indikator Kinerja Program (outcome)/Kegiatan (output)	Satuan	Target RPJMD Kabupaten pada Tahun 2021 (Akhir Periode RPJMD)		Realisasi Capaian Kinerja RPJMD sampai dengan RKPD tahun lalu (n-2)		Target Kinerja dan Anggaran RKPD Tahun Berjalan (Tahun n-1) yang Dievaluasi		Realisasi Kinerja Pada Triwulan								Realisasi Capaian Kinerja dan Anggaran RKPD kabupaten yang Dievaluasi		Tingkat Capaian Kinerja dan Realisasi Anggaran RKPD yang dievaluasi		Realisasi Kinerja dan Anggaran RPJMD s/d Tahun 2020		Tingkat Capaian Kinerja dan Realisasi Anggaran RPJMD s/d Tahun 2020		Unit PD Penanggung Jawab
												I		II		III		IV										
						K	Rp.	K	Rp.	K	Rp.	K	Rp.	K	Rp.	K	Rp.	K	Rp.	K	Rp.	K	Rp.	K	Rp.	K	Rp.	
				an kerja yang disediakan																								
			51. Pelayanan upaya kesehatan BOK Puskesmas Sekardangan (DAK)	Jumlah Kegiatan UKM esensial yang dilaksanakan	kegiatan	5	Rp 0,00	0	Rp 0,00	5	Rp 408.131.200,00	0	Rp 60.478.170,00	5	Rp 73.120.828,00	0	Rp 29.540.042,00	5	Rp 109.586.296,00	10	Rp 272.725.336,00	10	66,82	10	Rp 272.725.336,00	100	0	
				Jumlah tenaga dengan perjanjian kerja yang disediakan	orang	2		0		2		0		2		0		2		4		4		4		100		
			52. Pelayanan upaya kesehatan BOK Puskesmas Buduran (DAK)	Jumlah Kegiatan UKM esensial yang dilaksanakan	kegiatan	5	Rp 0,00	0	Rp 0,00	5	Rp 704.131.200,00	0	Rp 69.948.000,00	5	Rp 89.413.214,00	0	Rp 40.980.042,00	5	Rp 290.076.576,00	10	Rp 490.417.832,00	10	69,65	10	Rp 490.417.832,00	100	0	
				Jumlah tenaga	orang	2		0		2		0		2		0		2		4		4		4		100		

No.	Sasaran	Kode	Urusan/Bidang Urusan Pemerintahan dan Program/Kegiatan	Indikator Kinerja Program (outcome)/Kegiatan (output)	Satuan	Target RPJMD Kabupaten pada Tahun 2021 (Akhir Periode RPJMD)		Realisasi Capaian Kinerja RPJMD sampai dengan RKPD tahun lalu (n-2)		Target Kinerja dan Anggaran RKPD Tahun Berjalan (Tahun n-1) yang Dievaluasi		Realisasi Kinerja Pada Triwulan								Realisasi Capaian Kinerja dan Anggaran RKPD kabupaten yang Dievaluasi		Tingkat Capaian Kinerja dan Realisasi Anggaran RKPD yang dievaluasi		Realisasi Kinerja dan Anggaran RPJMD s/d Tahun 2020		Tingkat Capaian Kinerja dan Realisasi Anggaran RPJMD s/d Tahun 2020		Unit PD Penanggung Jawab
												I		II		III		IV										
						K	Rp.	K	Rp.	K	Rp.	K	Rp.	K	Rp.	K	Rp.	K	Rp.	K	Rp.	K	Rp.	K	Rp.	K	Rp.	K	Rp.	
				dengan perjanjian kerja yang disediakan																									
			53. Pelayanan upaya kesehatan BOK Puskesmas Sedati (DAK)	Jumlah tenaga dengan perjanjian kerja yang disediakan	orang	2	Rp 0,00	0	Rp 0,00	2	Rp 649.823.400,00	0	Rp 41.533.300,00	2	Rp 65.580.439,00		Rp 33.202.440,00	2	Rp 235.012.792,00	4	Rp 375.328.971,00	4	57,76	4	Rp 375.328.971,00	100	0		
				Jumlah Kegiatan UKM esensial yang dilaksanakan	kegiatan	5		0		5		0		5		0		5		10		10		10		100			
			54. Pelayanan upaya kesehatan BOK Puskesmas Waru (DAK)	Jumlah Kegiatan UKM esensial yang dilaksanakan	kegiatan	5	Rp 0,00	0	Rp 0,00	5	Rp 876.131.200,00	0	Rp 73.562.900,00	5	Rp 49.758.006,00	0	Rp 170.496.452,00	5	Rp 192.830.456,00	10	Rp 486.647.814,00	10	55,55	10	Rp 486.647.814,00	100	0		
				Jumlah tenaga dengan perjanji	orang	2		0		2		0		2		0		2		4		4		4		100			

No.	Sasaran	Kode	Urusan/Bidang Urusan Pemerintahan dan Program/Kegiatan	Indikator Kinerja Program (outcome)/Kegiatan (output)	Satuan	Target RPJMD Kabupaten pada Tahun 2021 (Akhir Periode RPJMD)		Realisasi Capaian Kinerja RPJMD sampai dengan RKPD tahun lalu (n-2)		Target Kinerja dan Anggaran RKPD Tahun Berjalan (Tahun n-1) yang Dievaluasi		Realisasi Kinerja Pada Triwulan								Realisasi Capaian Kinerja dan Anggaran RKPD kabupaten yang Dievaluasi		Tingkat Capaian Kinerja dan Realisasi Anggaran RKPD yang dievaluasi		Realisasi Kinerja dan Anggaran RPJMD s/d Tahun 2020		Tingkat Capaian Kinerja dan Realisasi Anggaran RPJMD s/d Tahun 2020		Unit PD Penanggung Jawab
												I		II		III		IV										
						K	Rp.	K	Rp.	K	Rp.	K	Rp.	K	Rp.	K	Rp.	K	Rp.	K	Rp.	K	Rp.	K	Rp.	K	Rp.	
				an kerja yang disediakan																								
			55. Pelayanan upaya kesehatan BOK Puskesmas Medaeng (DAK)	Jumlah Kegiatan UKM esensial yang dilaksanakan	kegiatan	5	Rp 0,00	0	Rp 0,00	5	Rp 506.131.200,00	0	Rp 64.110.000,00	5	Rp 34.900.080,00	0	Rp 80.322.248,00	5	Rp 111.100.064,00	10	Rp 290.432.392,00	10	57,38	10	Rp 290.432.392,00	100	0		
				Jumlah tenaga dengan perjanjian kerja yang disediakan	orang	2		0		2		0		2				2		4		4		4		100			
			56. Pelayanan upaya kesehatan BOK Puskesmas Gedangan (DAK)	Jumlah Kegiatan UKM esensial yang dilaksanakan	kegiatan	5	Rp 0,00	0	Rp 0,00	5	Rp 509.131.200,00	0	Rp 69.416.486,00	5	Rp 45.224.085,00	0	Rp 42.513.042,00	5	Rp 264.126.656,00	10	Rp 421.280.269,00	10	82,74	10	Rp 421.280.269,00	100	0		
				Jumlah tenaga dengan	orang	2		0		2		0		2				2		4		4		4		100			

No.	Sasaran	Kode	Urusan/Bidang Urusan Pemerintahan dan Program/Kegiatan	Indikator Kinerja Program (outcome)/Kegiatan (output)	Satuan	Target RPJMD Kabupaten pada Tahun 2021 (Akhir Periode RPJMD)		Realisasi Capaian Kinerja RPJMD sampai dengan RKPD tahun lalu (n-2)		Target Kinerja dan Anggaran RKPD Tahun Berjalan (Tahun n-1) yang Dievaluasi		Realisasi Kinerja Pada Triwulan								Realisasi Capaian Kinerja dan Anggaran RKPD kabupaten yang Dievaluasi		Tingkat Capaian Kinerja dan Realisasi Anggaran RKPD yang dievaluasi		Realisasi Kinerja dan Anggaran RPJMD s/d Tahun 2020		Tingkat Capaian Kinerja dan Realisasi Anggaran RPJMD s/d Tahun 2020		Unit PD Penanggung Jawab
												I		II		III		IV										
						K	Rp.	K	Rp.	K	Rp.	K	Rp.	K	Rp.	K	Rp.	K	Rp.	K	Rp.	K	Rp.	K	Rp.	K	Rp.	
				perjanjian kerja yang disediakan																								
			57. Pelayanan upaya kesehatan BOK Puskesmas Ganting (DAK)	Jumlah Kegiatan UKM esensial yang dilaksanakan	kegiatan	5	Rp 0,00	0	Rp 0,00	5	Rp 501.131.200,00	0	Rp 36.471.600,00	5	Rp 61.470.464,00	0	Rp 85.812.042,00	5	Rp 81.686.560	10	Rp 265.440.662,00	10	52,97	10	Rp 265.440.662,00	100	0	
				Jumlah tenaga dengan perjanjian kerja yang disediakan	orang	2		0		2		0		2		0		2		4		4		4		100		
			58. Pelayanan upaya kesehatan BOK Puskesmas Taman (DAK)	Jumlah Kegiatan UKM esensial yang dilaksanakan	kegiatan	5	Rp 0,00	0	Rp 0,00	5	Rp 828.950.300,00	0	Rp 17.710.000,00	5	Rp 340.617.114,00	0	Rp 22.940.042,00	0	Rp 76.155.056,00	5	Rp 457.422.212,00	5	55,18	5	Rp 457.422.212,00	100	0	
				Jumlah tenaga dengan	orang	2		0		2		0		3		0		2		5		5		5		100		

No.	Sasaran	Kode	Urusan/Bidang Urusan Pemerintahan dan Program/Kegiatan	Indikator Kinerja Program (outcome)/Kegiatan (output)	Satuan	Target RPJMD Kabupaten pada Tahun 2021 (Akhir Periode RPJMD)		Realisasi Capaian Kinerja RPJMD sampai dengan RKPD tahun lalu (n-2)		Target Kinerja dan Anggaran RKPD Tahun Berjalan (Tahun n-1) yang Dievaluasi		Realisasi Kinerja Pada Triwulan								Realisasi Capaian Kinerja dan Anggaran RKPD kabupaten yang Dievaluasi		Tingkat Capaian Kinerja dan Realisasi Anggaran RKPD yang dievaluasi		Realisasi Kinerja dan Anggaran RPJMD s/d Tahun 2020		Tingkat Capaian Kinerja dan Realisasi Anggaran RPJMD s/d Tahun 2020		Unit PD Penanggung Jawab
												I		II		III		IV										
						K	Rp.	K	Rp.	K	Rp.	K	Rp.	K	Rp.	K	Rp.	K	Rp.	K	Rp.	K	Rp.	K	Rp.	K	Rp.	
				perjanjian kerja yang disediakan																								
				59. Pelayanan upaya kesehatan BOK Puskesmas Trosobo (DAK)	Jumlah Kegiatan UKM esensial yang dilaksanakan	kegiatan	5	Rp 0,00	0	Rp 0,00	5	Rp 577.696.800,00	0	Rp 64.895.400,00	5	Rp 111.794.282,00	0	Rp 136.121.663,00	0	Rp 98.562.523,00	5	Rp 411.373.868,00	5	71,21	5	Rp 411.373.868,00	100	0	
					Jumlah tenaga dengan perjanjian kerja yang disediakan	orang	3		0		3		0		2		0		3		5		5		5		100		
				60. Pelayanan upaya kesehatan BOK Puskesmas Krian (DAK)	Jumlah Kegiatan UKM esensial yang dilaksanakan	kegiatan	5	Rp 0,00	0	Rp 0,00	5	Rp 682.131.200,00	0	Rp 61.725.000,00	5	Rp 67.434.914,00	0	Rp 78.466.440,00	5	Rp 412.630.920,00	10	Rp 620.257.274,00	10	90,93	10	Rp 620.257.274,00	100	0	
					Jumlah tenaga dengan	orang	2		0		2		0		3		0		2		5		5		5		100		

No.	Sasaran	Kode	Urusan/Bidang Urusan Pemerintahan dan Program/Kegiatan	Indikator Kinerja Program (outcome)/Kegiatan (output)	Satuan	Target RPJMD Kabupaten pada Tahun 2021 (Akhir Periode RPJMD)		Realisasi Capaian Kinerja RPJMD sampai dengan RKPD tahun lalu (n-2)		Target Kinerja dan Anggaran RKPD Tahun Berjalan (Tahun n-1) yang Dievaluasi		Realisasi Kinerja Pada Triwulan								Realisasi Capaian Kinerja dan Anggaran RKPD kabupaten yang Dievaluasi		Tingkat Capaian Kinerja dan Realisasi Anggaran RKPD yang dievaluasi		Realisasi Kinerja dan Anggaran RPJMD s/d Tahun 2020		Tingkat Capaian Kinerja dan Realisasi Anggaran RPJMD s/d Tahun 2020		Unit PD Penanggung Jawab
												I		II		III		IV										
						K	Rp.	K	Rp.	K	Rp.	K	Rp.	K	Rp.	K	Rp.	K	Rp.	K	Rp.	K	Rp.	K	Rp.	K	Rp.	K	Rp.	
				perjanjian kerja yang disediakan																										
				61. Pelayanan upaya kesehatan BOK Puskesmas Barengkrajan (DAK)	Jumlah Kegiatan UKM esensial yang dilaksanakan	kegiatan	5	Rp 0,00	0	Rp 0,00	5	Rp 440.696.800,00	0	Rp 40.197.972,00	5	Rp 40.681.609,00	0	Rp 35.125.063,00	5	Rp 131.700.084,00	10	Rp 247.704.728,00	10	56,21	10	Rp 247.704.728,00	100	0		
					Jumlah tenaga dengan perjanjian kerja yang disediakan	orang	3		0		3		0		2		2		3		7		7		7		100			
				62. Pelayanan upaya kesehatan BOK Puskesmas Balongbendo (DAK)	Jumlah Kegiatan UKM esensial yang dilaksanakan	kegiatan	5	Rp 0,00	0	Rp 0,00	5	Rp 551.447.500,00	0	Rp 27.830.000,00	26	Rp 118.495.905,00	0	Rp 58.291.443,00	5	Rp 125.397.924,00	31	Rp 330.015.272,00	31	59,85	31	Rp 330.015.272,00	100	0		

No.	Sasaran	Kode	Urusan/Bidang Urusan Pemerintahan dan Program/Kegiatan	Indikator Kinerja Program (outcome)/Kegiatan (output)	Satuan	Target RPJMD Kabupaten pada Tahun 2021 (Akhir Periode RPJMD)		Realisasi Capaian Kinerja RPJMD sampai dengan RKPD tahun lalu (n-2)		Target Kinerja dan Anggaran RKPD Tahun Berjalan (Tahun n-1) yang Dievaluasi		Realisasi Kinerja Pada Triwulan								Realisasi Capaian Kinerja dan Anggaran RKPD kabupaten yang Dievaluasi		Tingkat Capaian Kinerja dan Realisasi Anggaran RKPD yang dievaluasi		Realisasi Kinerja dan Anggaran RPJMD s/d Tahun 2020		Tingkat Capaian Kinerja dan Realisasi Anggaran RPJMD s/d Tahun 2020		Unit PD Penanggung Jawab
												I		II		III		IV										
						K	Rp.	K	Rp.	K	Rp.	K	Rp.	K	Rp.	K	Rp.	K	Rp.	K	Rp.	K	Rp.	K	Rp.	K	Rp.	K	Rp.	
				Jumlah tenaga dengan perjanjian kerja yang disediakan	orang	2		0		2		0		0				2		2		2		2		2		100		
			63. Dukungan manajemen BOK Kabupaten dan JAMPERSAL (DAK)	Jumlah Puskesmas dilakukan pembinaan dan monev	puskesmas	26	Rp 0,00	0	Rp 0,00	26	Rp 67.529.000,00	1	Rp 0,00	0	Rp 0,00		Rp 0,00	26	Rp 57.873.800,00	27	Rp 57.873.800,00	27	85,7	27	Rp 57.873.800,00	100	0		
				Jumlah Puskesmas menyusun perencanaan BOK	puskesmas	26		0		26		0		0				26		26		26		26		100			
			64. Pelayanan kesehatan stunting (DAK)	Jumlah regulasi penurunan stunting yang disusu	kegiatan	1	Rp 0,00	0	Rp 0,00	1	Rp 750.000.000,00	1	Rp 1.575.000,00	0	Rp 0,00		Rp 2.250.000,00	1	Rp 349.191.000,00	2	Rp 353.016.000,00	2	47,07	2	Rp 353.016.000,00	100	0		

No.	Sasaran	Kode	Urusan/Bidang Urusan Pemerintahan dan Program/Kegiatan		Indikator Kinerja Program (outcome)/Kegiatan (output)	Satuan	Target RPJMD Kabupaten pada Tahun 2021 (Akhir Periode RPJMD)		Realisasi Capaian Kinerja RPJMD sampai dengan RKPD tahun lalu (n-2)		Target Kinerja dan Anggaran RKPD Tahun Berjalan (Tahun n-1) yang Dievaluasi		Realisasi Kinerja Pada Triwulan								Realisasi Capaian Kinerja dan Anggaran RKPD kabupaten yang Dievaluasi		Tingkat Capaian Kinerja dan Realisasi Anggaran RKPD yang dievaluasi		Realisasi Kinerja dan Anggaran RPJMD s/d Tahun 2020		Tingkat Capaian Kinerja dan Realisasi Anggaran RPJMD s/d Tahun 2020		Unit PD Penanggung Jawab
													I		II		III		IV									
							K	Rp.	K	Rp.	K	Rp.	K	Rp.	K	Rp.	K	Rp.	K	Rp.	K	Rp.	K	Rp.	K	Rp.	K	Rp.	
					n																								
					Jumlah rencana aksi Daerah yang disusun	kegiatan	2		0		2		0		0				1		1		1		1		50		
					Jumlah Koordinasi Konvergensi LP/LS yang dilaksanakan	kegiatan	1		0		1		0		0				1		1		1		1		100		
					Jumlah Monitoring dan evaluasi yang dilakukan	kegiatan	2		0		2		0		0		0		2		2		2		2		100		
					Jumlah Orientasi strategi/komunikasi perubahan perilak	kegiatan	6		0		6		0		0		0		2		2		2		2		33,33		

No.	Sasaran	Kode	Urusan/Bidang Urusan Pemerintahan dan Program/Kegiatan	Indikator Kinerja Program (outcome)/Kegiatan (output)	Satuan	Target RPJMD Kabupaten pada Tahun 2021 (Akhir Periode RPJMD)		Realisasi Capaian Kinerja RPJMD sampai dengan RKPD tahun lalu (n-2)		Target Kinerja dan Anggaran RKPD Tahun Berjalan (Tahun n-1) yang Dievaluasi		Realisasi Kinerja Pada Triwulan								Realisasi Capaian Kinerja dan Anggaran RKPD kabupaten yang Dievaluasi		Tingkat Capaian Kinerja dan Realisasi Anggaran RKPD yang dievaluasi		Realisasi Kinerja dan Anggaran RPJMD s/d Tahun 2020		Tingkat Capaian Kinerja dan Realisasi Anggaran RPJMD s/d Tahun 2020		Unit PD Penanggung Jawab
												I		II		III		IV										
						K	Rp.	K	Rp.	K	Rp.	K	Rp.	K	Rp.	K	Rp.	K	Rp.	K	Rp.	K	Rp.	K	Rp.	K	Rp.	
				u																								
				Jumlah penguatan, penggerakan pelaksanaan intervensi spesifik dan sensitive	kegiatan	3		0		3		2		0				1		3		3		3		100		
			65. Pelayanan kesehatan baik promotif/preventif, maupun kuratif/rehabilitatatif (DBHCHT)	Jumlah balita stunting mendapatkan PMT	balita	30	Rp 0,00		Rp 0,00	30	Rp 923.869.358,00		Rp 0,00		Rp 745.351.000,00		Rp 44.880.885,00	30	Rp 27.870.570,00	30	Rp 818.102.455,00	30	88,55	30	Rp 818.102.455,00	100	0	
				Persentase tenaga kesehatan beresiko		100		0		100		0		0		0		100		100		100		100		100		

No.	Sasaran	Kode	Urusan/Bidang Urusan Pemerintahan dan Program/Kegiatan		Indikator Kinerja Program (outcome)/Kegiatan (output)	Satuan	Target RPJMD Kabupaten pada Tahun 2021 (Akhir Periode RPJMD)		Realisasi Capaian Kinerja RPJMD sampai dengan RKPD tahun lalu (n-2)		Target Kinerja dan Anggaran RKPD Tahun Berjalan (Tahun n-1) yang Dievaluasi		Realisasi Kinerja Pada Triwulan								Realisasi Capaian Kinerja dan Anggaran RKPD kabupaten yang Dievaluasi		Tingkat Capaian Kinerja dan Realisasi Anggaran RKPD yang dievaluasi		Realisasi Kinerja dan Anggaran RPJMD s/d Tahun 2020		Tingkat Capaian Kinerja dan Realisasi Anggaran RPJMD s/d Tahun 2020		Unit PD Penanggung Jawab
													I		II		III		IV										
							K	Rp.	K	Rp.	K	Rp.	K	Rp.	K	Rp.	K	Rp.	K	Rp.	K	Rp.	K	Rp.	K	Rp.	K	Rp.	K	Rp.	
					terpapar penyakit mendapatkan tambahan makanan																										
							Rata-Rata Capaian Kinerja (%)																95,9	43,63	Capaian Kinerja s/d Tahun 2020 (%)		84,96			
							Predikat Kinerja																ST		Predikat Kinerja s/d Tahun 2020		T			
		4.		Program Pelayanan Kesehatan Masyarakat	Persentase FKTL yang memenuhi akreditasi	%	70	Rp 0,00	0	Rp 41.462.601.207,00	70	Rp 81.204.163.595,00		Rp 17.526.445.097,00		Rp 17.902.987.920,00		Rp 14.403.620.321,00	70	Rp 13.696.360.328,00	70	Rp 63.529.424.538,00	100	78,23	70	Rp 104.992.025.745,00	100	0		
					Persentase keluarga yang disurvey KS	%	20		0		20								86		86		430		86		430			
					Persentase pendud	%	90		0		90								100		100		111,11		100		111,11			

No.	Sasaran	Kode	Urusan/Bidang Urusan Pemerintahan dan Program/Kegiatan		Indikator Kinerja Program (outcome)/Kegiatan (output)	Satuan	Target RPJMD Kabupaten pada Tahun 2021 (Akhir Periode RPJMD)		Realisasi Capaian Kinerja RPJMD sampai dengan RKPD tahun lalu (n-2)		Target Kinerja dan Anggaran RKPD Tahun Berjalan (Tahun n-1) yang Dievaluasi		Realisasi Kinerja Pada Triwulan								Realisasi Capaian Kinerja dan Anggaran RKPD kabupaten yang Dievaluasi		Tingkat Capaian Kinerja dan Realisasi Anggaran RKPD yang dievaluasi		Realisasi Kinerja dan Anggaran RPJMD s/d Tahun 2020		Tingkat Capaian Kinerja dan Realisasi Anggaran RPJMD s/d Tahun 2020		Unit PD Penanggung Jawab
													I		II		III		IV										
							K	Rp.	K	Rp.	K	Rp.	K	Rp.	K	Rp.	K	Rp.	K	Rp.	K	Rp.	K	Rp.	K	Rp.	K	Rp.	K	Rp.	
					uk memiliki jaminan kesehatan																										
					Persentase Penyehat tradisional yang memiliki STPT (Surat Terdaftar Pengobat Tradisional)	%	16		0		16								19		19		118,75		19		118,75				
					Persentase Puskesmas dengan akreditasi minimal dasar	%	100		0		100								100		100		100		100		100				
				1. Pembinaan	Jmh Puskesmas yg	Puskesmas	0	Rp 4.720.95	0	Rp 2.336.86	0	Rp 2.542.25	0	Rp 524.725.	0	Rp 590.140.	0	Rp 543.105.	0	Rp 777.578.	0	Rp 2.435.54	0	95,8	0	Rp 4.772.41	0	101,09		

No.	Sasaran	Kode	Urusan/Bidang Urusan Pemerintahan dan Program/Kegiatan	Indikator Kinerja Program (outcome)/Kegiatan (output)	Satuan	Target RPJMD Kabupaten pada Tahun 2021 (Akhir Periode RPJMD)		Realisasi Capaian Kinerja RPJMD sampai dengan RKPD tahun lalu (n-2)		Target Kinerja dan Anggaran RKPD Tahun Berjalan (Tahun n-1) yang Dievaluasi		Realisasi Kinerja Pada Triwulan								Realisasi Capaian Kinerja dan Anggaran RKPD kabupaten yang Dievaluasi		Tingkat Capaian Kinerja dan Realisasi Anggaran RKPD yang dievaluasi		Realisasi Kinerja dan Anggaran RPJMD s/d Tahun 2020		Tingkat Capaian Kinerja dan Realisasi Anggaran RPJMD s/d Tahun 2020		Unit PD Penanggung Jawab
												I		II		III		IV										
						K	Rp.	K	Rp.	K	Rp.	K	Rp.	K	Rp.	K	Rp.	K	Rp.	K	Rp.	K	Rp.	K	Rp.	K	Rp.	
			pelayanan kesehatan primer	difasilitasi pengajuan akreditasi			6.148,00		8.890,00		2.600,00		115,00		891,00		305,00		591,00		9.902,00				8.792,00			
				Jumlah keg sosialisasi JKN	Kegiatan	0		0		0		0		0		0		0		0		0		0		0		0		
				Jumlah evaluasi Keluarga sehat		1		0		1		1		0		0		0		1		1		1		100		
				Jumlah FKTP dimonev		26		0		26		0		0		12		0		12		12		12		46,15		
			2. Fasilitasi pelayanan kesehatan ponkesdes	Jumlah tenaga perawat ponkesdes yg difasilitasi	Orang	125	Rp 3.450.000.000,00	0	Rp 4.561.053.785,00	125	Rp 5.070.700.000,00	0	Rp 0,00	125	Rp 2.117.810.625,00	0	Rp 1.324.742.375,00	0	Rp 1.583.436.500,00	125	Rp 5.025.989.500,00	100	99,12	125	Rp 9.587.043.285,00	100	277,89	
			3. Pembinaan pelayanan kesehata	Jumlah FKTL dimonev		28	Rp 350.000.000,00	0	Rp 309.220.712,00	28	Rp 9.690.113.422,00	0	Rp 109.886.396,00	0	Rp 101.715.039,00	28	Rp 2.602.392.110,00	28	Rp 2.322.949.629,00	56	Rp 5.136.943.174,00	56	53,01	56	Rp 5.446.163.886,00	100	1556,05	

No.	Sasaran	Kode	Urusan/Bidang Urusan Pemerintahan dan Program/Kegiatan	Indikator Kinerja Program (outcome)/Kegiatan (output)	Satuan	Target RPJMD Kabupaten pada Tahun 2021 (Akhir Periode RPJMD)		Realisasi Capaian Kinerja RPJMD sampai dengan RKPD tahun lalu (n-2)		Target Kinerja dan Anggaran RKPD Tahun Berjalan (Tahun n-1) yang Dievaluasi		Realisasi Kinerja Pada Triwulan								Realisasi Capaian Kinerja dan Anggaran RKPD kabupaten yang Dievaluasi		Tingkat Capaian Kinerja dan Realisasi Anggaran RKPD yang dievaluasi		Realisasi Kinerja dan Anggaran RPJMD s/d Tahun 2020		Tingkat Capaian Kinerja dan Realisasi Anggaran RPJMD s/d Tahun 2020		Unit PD Penanggung Jawab
												I		II		III		IV										
						K	Rp.	K	Rp.	K	Rp.	K	Rp.	K	Rp.	K	Rp.	K	Rp.	K	Rp.	K	Rp.	K	Rp.	K	Rp.	
			n rujukan																									
				Presentase krisis kesehatan yang dilayani kesehatannya	%	100		0		100		100		0		0		10		110		100		110		100		
			4. Fasilitasi & monev penyelenggaraan jaminan kesehatan masyarakat	Persentase masyarakat miskin yang tidak mempunyai jaminan kesehatan mendapatkan pelayanan kesehatan	%	100	Rp 26.826.870.015,00	0	Rp 25.270.369.340,00	100	Rp 57.110.871.795,00	0	Rp 16.856.662.986,00	100	Rp 15.090.580.237,00	0	Rp 9.933.380.531,00	0	Rp 4.022.851.208,00	100	Rp 45.903.474.962,00	100	80,38	100	Rp 71.173.844.302,00	100	265,31	
			5. Pembinaan pelayanan kesehata	Jumlah penyehat tradisional dimone		100	Rp 300.000.000,00	0	Rp 165.083.300,00	100	Rp 108.906.000,00	17	Rp 35.170.600,00	19	Rp 2.752.000,00	20	Rp 0,00	37	Rp 53.945.900,00	93	Rp 91.868.500,00	93	84,36	93	Rp 256.951.800,00	93	85,65	

No.	Sasaran	Kode	Urusan/Bidang Urusan Pemerintahan dan Program/Kegiatan	Indikator Kinerja Program (outcome)/Kegiatan (output)	Satuan	Target RPJMD Kabupaten pada Tahun 2021 (Akhir Periode RPJMD)		Realisasi Capaian Kinerja RPJMD sampai dengan RKPD tahun lalu (n-2)		Target Kinerja dan Anggaran RKPD Tahun Berjalan (Tahun n-1) yang Dievaluasi		Realisasi Kinerja Pada Triwulan								Realisasi Capaian Kinerja dan Anggaran RKPD kabupaten yang Dievaluasi		Tingkat Capaian Kinerja dan Realisasi Anggaran RKPD yang dievaluasi		Realisasi Kinerja dan Anggaran RPJMD s/d Tahun 2020		Tingkat Capaian Kinerja dan Realisasi Anggaran RPJMD s/d Tahun 2020		Unit PD Penanggung Jawab
												I		II		III		IV										
						K	Rp.	K	Rp.	K	Rp.	K	Rp.	K	Rp.	K	Rp.	K	Rp.	K	Rp.	K	Rp.	K	Rp.	K	Rp.	
			n tradisional	v																								
				Jumlah kelompok asuhan mandiri yang dibentuk	kelompok	20		0		20		8		8		0		5		21		21		21		100		
				Jumlah Penyehat tradisional di fasilitasi dalam rangka mendapatkan STPT		50		0		50		17		19		20		37		93		93		93		100		
			6. Pembayaran iuran jaminan kesehatan bagi penduduk yang didaftarkan oleh pemda dan atau pembayar	Jumlah jiwa yang dibayar preminya	orang	18404	Rp 28.000.000.000,00	0	Rp 8.820.005.180,00	18404	Rp 5.631.702.778,00	7888	Rp 0,00	1630	Rp 0,00	0	Rp 0,00	9000	Rp 4.935.598.500,00	18518	Rp 4.935.598.500,00	100	87,64	18518	Rp 13.755.603.680,00	100	49,13	

No.	Sasaran	Kode	Urusan/Bidang Urusan Pemerintahan dan Program/Kegiatan	Indikator Kinerja Program (outcome)/Kegiatan (output)	Satuan	Target RPJMD Kabupaten pada Tahun 2021 (Akhir Periode RPJMD)		Realisasi Capaian Kinerja RPJMD sampai dengan RKPD tahun lalu (n-2)		Target Kinerja dan Anggaran RKPD Tahun Berjalan (Tahun n-1) yang Dievaluasi		Realisasi Kinerja Pada Triwulan								Realisasi Capaian Kinerja dan Anggaran RKPD kabupaten yang Dievaluasi		Tingkat Capaian Kinerja dan Realisasi Anggaran RKPD yang dievaluasi		Realisasi Kinerja dan Anggaran RPJMD s/d Tahun 2020		Tingkat Capaian Kinerja dan Realisasi Anggaran RPJMD s/d Tahun 2020		Unit PD Penanggung Jawab
												I		II		III		IV										
						K	Rp.	K	Rp.	K	Rp.	K	Rp.	K	Rp.	K	Rp.	K	Rp.	K	Rp.	K	Rp.	K	Rp.	K	Rp.	
				an iuran jaminan kesehatan bagi pekerja yang terkena pemutusan hubungan kerja (DBHCHT)																									
				7. Akreditasi FKTP (DAK)	Jumlah FKTP yang diakreditasi	puskesmas	16	Rp 0,00	0	Rp 0,00	16	Rp 1.049.617.000,00	0	Rp 0,00	0	Rp 0,00	0	Rp 0,00	0	Rp 0,00	0	Rp 0,00	0	0	0	Rp 0,00	0	0		
							Rata-Rata Capaian Kinerja (%)																100	333,59	Capaian Kinerja s/d Tahun 2020 (%)		85,38		
							Predikat Kinerja																ST		Predikat Kinerja s/d Tahun 2020		T		
		5.		Program Pelayanan Kesekretariatan	Tingkat kepuasan aparatur perangkat daerah terhada	%	100	Rp 2.537.894.603,00	0	Rp 5.652.737.849,00	100	Rp 7.940.782.507,60		Rp 728.263.590,00		Rp 2.698.774.299,00		Rp 707.855.959,00	100	Rp 2.795.295.147,00	100	Rp 6.930.188.995,00	100	87,27	100	Rp 12.582.926.844,00	100	495,8		

No.	Sasaran	Kode	Urusan/Bidang Urusan Pemerintahan dan Program/Kegiatan	Indikator Kinerja Program (outcome)/Kegiatan (output)	Satuan	Target RPJMD Kabupaten pada Tahun 2021 (Akhir Periode RPJMD)		Realisasi Capaian Kinerja RPJMD sampai dengan RKPD tahun lalu (n-2)		Target Kinerja dan Anggaran RKPD Tahun Berjalan (Tahun n-1) yang Dievaluasi		Realisasi Kinerja Pada Triwulan								Realisasi Capaian Kinerja dan Anggaran RKPD kabupaten yang Dievaluasi		Tingkat Capaian Kinerja dan Realisasi Anggaran RKPD yang dievaluasi		Realisasi Kinerja dan Anggaran RPJMD s/d Tahun 2020		Tingkat Capaian Kinerja dan Realisasi Anggaran RPJMD s/d Tahun 2020		Unit PD Penanggung Jawab
												I		II		III		IV										
						K	Rp.	K	Rp.	K	Rp.	K	Rp.	K	Rp.	K	Rp.	K	Rp.	K	Rp.	K	Rp.	K	Rp.	K	Rp.	K	Rp.	
				p pelayanan kesekretariatan																										
			1. Penyediaan barang/jasa perkantoran	Jumlah jamuan rapat/tamu yang disediakan	Kotak	1000	Rp 3.060.829.800,00	50	Rp 1.486.226.570,00	1000	Rp 2.273.001.274,00	250	Rp 352.139.110,00	250	Rp 403.921.119,00	250	Rp 360.666.651,00	150	Rp 754.756.125,00	900	Rp 1.871.483.005,00	100	82,34	950	Rp 3.357.709.575,00	95	109,7		
				Jumlah BBM yang disediakan	Tahun	1		0		1		0		1		1		0		2		2		2		100			
				Jumlah surat keluar masuk yang dikelola	Buah	10000		0		10000		2500		2500		2500		2600		10100		100		10100		100			
				Jumlah pengelola keuangan dan barang yang terbayar	Orang/Bulan	34		10		34		0		34		34		0		68		68		78		100			
				Jumlah STNK	Unit	18		10		18		4		4		4		6		18		18		28		100			

No.	Sasaran	Kode	Urusan/Bidang Urusan Pemerintahan dan Program/Kegiatan		Indikator Kinerja Program (outcome)/Kegiatan (output)	Satuan	Target RPJMD Kabupaten pada Tahun 2021 (Akhir Periode RPJMD)		Realisasi Capaian Kinerja RPJMD sampai dengan RKPD tahun lalu (n-2)		Target Kinerja dan Anggaran RKPD Tahun Berjalan (Tahun n-1) yang Dievaluasi		Realisasi Kinerja Pada Triwulan								Realisasi Capaian Kinerja dan Anggaran RKPD kabupaten yang Dievaluasi		Tingkat Capaian Kinerja dan Realisasi Anggaran RKPD yang dievaluasi		Realisasi Kinerja dan Anggaran RPJMD s/d Tahun 2020		Tingkat Capaian Kinerja dan Realisasi Anggaran RPJMD s/d Tahun 2020		Unit PD Penanggung Jawab
													I		II		III		IV										
							K	Rp.	K	Rp.	K	Rp.	K	Rp.	K	Rp.	K	Rp.	K	Rp.	K	Rp.	K	Rp.	K	Rp.	K	Rp.	K	Rp.	
					kendaraan dinas yang lunas pajaknya																										
					Jumlah buku bahan bacaan dan koran yang tersedia	Buah	30		0		30		7		7		7		6		27		27		27		90			
					Jumlah komponen listrik /penerangan yang tersedia	Buah	200		0		200		50		50		50		50		200		100		200		100			
					Jumlah peralatan rumah tangga yang tersedia	Buah	30		0		30		7		0		14		9		30		30		30		100			
					Jumlah alat	Buah	200		0		200		50		50		50		40		190		100		190		95			

No.	Sasaran	Kode	Urusan/Bidang Urusan Pemerintahan dan Program/Kegiatan		Indikator Kinerja Program (outcome)/Kegiatan (output)	Satuan	Target RPJMD Kabupaten pada Tahun 2021 (Akhir Periode RPJMD)		Realisasi Capaian Kinerja RPJMD sampai dengan RKPD tahun lalu (n-2)		Target Kinerja dan Anggaran RKPD Tahun Berjalan (Tahun n-1) yang Dievaluasi		Realisasi Kinerja Pada Triwulan								Realisasi Capaian Kinerja dan Anggaran RKPD kabupaten yang Dievaluasi		Tingkat Capaian Kinerja dan Realisasi Anggaran RKPD yang dievaluasi		Realisasi Kinerja dan Anggaran RPJMD s/d Tahun 2020		Tingkat Capaian Kinerja dan Realisasi Anggaran RPJMD s/d Tahun 2020		Unit PD Penanggung Jawab
													I		II		III		IV									
							K	Rp.	K	Rp.	K	Rp.	K	Rp.	K	Rp.	K	Rp.	K	Rp.	K	Rp.	K	Rp.	K	Rp.	K	Rp.	
					tulis kantor dan cetak penggandaan yang tersedia																								
					Jumlah tenaga penunjang pelayanan administrasi perkantoran yang tersedia	Orang	12		0		12		0		6		3		3		12		12		12		100			
					Jumlah jam lembur yang terbayar	Jam	5000		0		5000		750		750		750		2000		4250		100		4250		85		
					Rekening listrik, air, telepon dan internet	Bulan	12		0		12		3		3		3		3		12		12		12		100		

No.	Sasaran	Kode	Urusan/Bidang Urusan Pemerintahan dan Program/Kegiatan	Indikator Kinerja Program (outcome)/Kegiatan (output)	Satuan	Target RPJMD Kabupaten pada Tahun 2021 (Akhir Periode RPJMD)		Realisasi Capaian Kinerja RPJMD sampai dengan RKPD tahun lalu (n-2)		Target Kinerja dan Anggaran RKPD Tahun Berjalan (Tahun n-1) yang Dievaluasi		Realisasi Kinerja Pada Triwulan								Realisasi Capaian Kinerja dan Anggaran RKPD kabupaten yang Dievaluasi		Tingkat Capaian Kinerja dan Realisasi Anggaran RKPD yang dievaluasi		Realisasi Kinerja dan Anggaran RPJMD s/d Tahun 2020		Tingkat Capaian Kinerja dan Realisasi Anggaran RPJMD s/d Tahun 2020		Unit PD Penanggung Jawab
												I		II		III		IV										
						K	Rp.	K	Rp.	K	Rp.	K	Rp.	K	Rp.	K	Rp.	K	Rp.	K	Rp.	K	Rp.	K	Rp.	K	Rp.	
				yang terbayar																								
				Jumlah premi asuransi barang milik daerah yang terbayar	Premi/Bulan	0		0		0		0						0		0		0		0		0		
			2. Kegiatan kedinasan dalam daerah, luar daerah dan luar negeri	Persentase surat perintah tugas yang ditindaklanjuti	%	100	Rp 2.000.000.000,00	0	Rp 1.173.126.896,00	100	Rp 348.547.577,60	15	Rp 164.110.116,00	15	Rp 40.955.000,00	30	Rp 45.949.409,00	40	Rp 97.377.000,00	100	Rp 348.391.525,00	100	99,96	100	Rp 1.521.518.421,00	100	76,08	
			3. Pengelolaan dan penatalaksanaan barang milik daerah	Jumlah laporan barang milih daerah yang disusun	Laporan	4	Rp 300.000.000,00	0	Rp 105.771.112,00	4	Rp 238.024.000,00	1	Rp 30.525.070,00	1	Rp 4.000.000,00	1	Rp 166.677.096,00	1	Rp 11.897.250,00	4	Rp 213.099.416,00	4	89,53	4	Rp 318.870.528,00	100	106,29	
			4. Pengadaan sarana dan prasarana	Jumlah peralatan dan perlengkapan	Unit	14	Rp 25.000.000.000,0	0	Rp 1.536.739.010,00	14	Rp 3.450.445.795,00	3	Rp 8.000.000,00	0	Rp 2.077.798.790,00	0	Rp 8.780.000,00	10	Rp 1.056.732.300,00	13	Rp 3.151.500.200,00	13	91,34	13	Rp 4.688.239.210,00	92,86	18,75	

No.	Sasaran	Kode	Urusan/Bidang Urusan Pemerintahan dan Program/Kegiatan	Indikator Kinerja Program (outcome)/Kegiatan (output)	Satuan	Target RPJMD Kabupaten pada Tahun 2021 (Akhir Periode RPJMD)		Realisasi Capaian Kinerja RPJMD sampai dengan RKPD tahun lalu (n-2)		Target Kinerja dan Anggaran RKPD Tahun Berjalan (Tahun n-1) yang Dievaluasi		Realisasi Kinerja Pada Triwulan								Realisasi Capaian Kinerja dan Anggaran RKPD kabupaten yang Dievaluasi		Tingkat Capaian Kinerja dan Realisasi Anggaran RKPD yang dievaluasi		Realisasi Kinerja dan Anggaran RPJMD s/d Tahun 2020		Tingkat Capaian Kinerja dan Realisasi Anggaran RPJMD s/d Tahun 2020		Unit PD Penanggung Jawab
												I		II		III		IV										
						K	Rp.	K	Rp.	K	Rp.	K	Rp.	K	Rp.	K	Rp.	K	Rp.	K	Rp.	K	Rp.	K	Rp.	K	Rp.	K	Rp.	
			aparatur	gedung /kantor / rumah dinas/jabatan yang diadakan			0																						
				Jumlah gedung kantor/rumah jabatan /dinas yang di bangun		0		0		0		0		0				0		0		0		0		0		0		
				Jumlah kendaraan dinas/operasional yang diadakan		0		0		0		0		0				1		1		1		1		1		0		
				Jumlah luas gedung /kantor / rumah dinas/jabatan yang direhab sedang		0		0		0		0		0				0		0		0		0		0		0		

No.	Sasaran	Kode	Urusan/Bidang Urusan Pemerintahan dan Program/Kegiatan	Indikator Kinerja Program (outcome)/Kegiatan (output)	Satuan	Target RPJMD Kabupaten pada Tahun 2021 (Akhir Periode RPJMD)		Realisasi Capaian Kinerja RPJMD sampai dengan RKPD tahun lalu (n-2)		Target Kinerja dan Anggaran RKPD Tahun Berjalan (Tahun n-1) yang Dievaluasi		Realisasi Kinerja Pada Triwulan								Realisasi Capaian Kinerja dan Anggaran RKPD kabupaten yang Dievaluasi		Tingkat Capaian Kinerja dan Realisasi Anggaran RKPD yang dievaluasi		Realisasi Kinerja dan Anggaran RPJMD s/d Tahun 2020		Tingkat Capaian Kinerja dan Realisasi Anggaran RPJMD s/d Tahun 2020		Unit PD Penanggung Jawab
												I		II		III		IV										
						K	Rp.	K	Rp.	K	Rp.	K	Rp.	K	Rp.	K	Rp.	K	Rp.	K	Rp.	K	Rp.	K	Rp.	K	Rp.	
				/berat																								
			5. Pemeliharaan sarana dan prasarana aparatur	Jumlah peralatan dan perlengkapan gedung/kantor/ rumah dinas/jabatan yang dipelihara	Unit	20	Rp 1.900.000.000,00	0	Rp 582.703.050,00	20	Rp 1.149.072.961,00	5	Rp 49.490.850,00	5	Rp 65.012.627,00	5	Rp 73.983.525,00	5	Rp 714.529.375,00	20	Rp 903.016.377,00	20	78,59	20	Rp 1.485.719.427,00	100	78,2	
				Jumlah luas gedung/kantor/ rumah dinas/jabatan yang dipelihara	M2	1000		0		1000		0		0		0		1000		1000		100		1000		100		
				Jumlah kendaraan dinas/operasional yang dipelihara	Unit	20		0		20		5		5		5		5		20		20		20		100		

No.	Sasaran	Kode	Urusan/Bidang Urusan Pemerintahan dan Program/Kegiatan	Indikator Kinerja Program (outcome)/Kegiatan (output)	Satuan	Target RPJMD Kabupaten pada Tahun 2021 (Akhir Periode RPJMD)		Realisasi Capaian Kinerja RPJMD sampai dengan RKPD tahun lalu (n-2)		Target Kinerja dan Anggaran RKPD Tahun Berjalan (Tahun n-1) yang Dievaluasi		Realisasi Kinerja Pada Triwulan								Realisasi Capaian Kinerja dan Anggaran RKPD kabupaten yang Dievaluasi		Tingkat Capaian Kinerja dan Realisasi Anggaran RKPD yang dievaluasi		Realisasi Kinerja dan Anggaran RPJMD s/d Tahun 2020		Tingkat Capaian Kinerja dan Realisasi Anggaran RPJMD s/d Tahun 2020		Unit PD Penanggung Jawab
												I		II		III		IV										
						K	Rp.	K	Rp.	K	Rp.	K	Rp.	K	Rp.	K	Rp.	K	Rp.	K	Rp.	K	Rp.	K	Rp.	K	Rp.	K	Rp.	
			6. Penyusunan dokumen perencanaan, penganggaran, data dan informasi PD	Jumlah dokumen penganggaran yang disusun (RKA dan DPA)	Dok	4	Rp 863.449.315,00	0	Rp 498.531.422,00	4	Rp 266.397.700,00	2	Rp 81.379.196,00	1	Rp 28.484.770,00	0	Rp 30.730.440,00	6	Rp 113.670.913,00	9	Rp 254.265.319,00	9	95,45	9	Rp 752.796.741,00	100	87,18		
				Jumlah dokumen perencanaan PD yang disusun	Dok	6		0		6		2		1		2		1		6		6		6		100			
				Jumlah data dan informasi yang disusun	Dok	5		0		5		1		2		0		2		5		5		5		100			
			7. Monitoring dan evaluasi pelaporan kinerja PD	Jumlah dokumen Laporan kinerja yang disusu	Laporan	2	Rp 100.000.000,00	0	Rp 59.249.000,00	2	Rp 67.000.000,00	1	Rp 3.550.000,00	0	Rp 58.500.000,00	0	Rp 0,00	1	Rp 4.950.000,00	2	Rp 67.000.000,00	2	100	2	Rp 126.249.000,00	100	126,25		

No.	Sasaran	Kode	Urusan/Bidang Urusan Pemerintahan dan Program/Kegiatan	Indikator Kinerja Program (outcome)/Kegiatan (output)	Satuan	Target RPJMD Kabupaten pada Tahun 2021 (Akhir Periode RPJMD)		Realisasi Capaian Kinerja RPJMD sampai dengan RKPD tahun lalu (n-2)		Target Kinerja dan Anggaran RKPD Tahun Berjalan (Tahun n-1) yang Dievaluasi		Realisasi Kinerja Pada Triwulan								Realisasi Capaian Kinerja dan Anggaran RKPD kabupaten yang Dievaluasi		Tingkat Capaian Kinerja dan Realisasi Anggaran RKPD yang dievaluasi		Realisasi Kinerja dan Anggaran RPJMD s/d Tahun 2020		Tingkat Capaian Kinerja dan Realisasi Anggaran RPJMD s/d Tahun 2020		Unit PD Penanggung Jawab
												I		II		III		IV										
						K	Rp.	K	Rp.	K	Rp.	K	Rp.	K	Rp.	K	Rp.	K	Rp.	K	Rp.	K	Rp.	K	Rp.	K	Rp.	
				n																								
				Jumlah dokumen Monev PD yang disusun	Dok	4		0		4		1		1		1		1		4		4		4		100		
				Jumlah Dokumen SKM yang disusun	Dok	1		0		1		0		0		0		1		1		1		1		100		
			8. Penyusunan laporan keuangan	Jumlah laporan keuangan PD yang tersusun	Laporan	7	Rp 400.000.000,00	0	Rp 210.390.789,00	7	Rp 148.293.200,00	2	Rp 39.069.248,00	0	Rp 19.912.883,00	5	Rp 21.068.838,00	0	Rp 41.382.840	7	Rp 121.433.153,00	7	81,89	7	Rp 331.823.942,00	100	82,96	
						Rata-Rata Capaian Kinerja (%)																100	85,68	Capaian Kinerja s/d Tahun 2020 (%)		98,31		
						Predikat Kinerja																ST		Predikat Kinerja s/d Tahun 2020		ST		
		6.	Program Pencegahan dan	Angka keberhasilan		93	Rp 1.575.22	0	Rp 2.575.40	93	Rp 7.054.97		Rp 424.270.		Rp 547.399.		Rp 886.400.	90	Rp 3.822.65	90	Rp 5.680.73	96,77	80,52	90	Rp 8.256.13	96,77	524,13	

No.	Sasaran	Kode	Urusan/Bidang Urusan Pemerintahan dan Program/Kegiatan	Indikator Kinerja Program (outcome)/Kegiatan (output)	Satuan	Target RPJMD Kabupaten pada Tahun 2021 (Akhir Periode RPJMD)		Realisasi Capaian Kinerja RPJMD sampai dengan RKPD tahun lalu (n-2)		Target Kinerja dan Anggaran RKPD Tahun Berjalan (Tahun n-1) yang Dievaluasi		Realisasi Kinerja Pada Triwulan								Realisasi Capaian Kinerja dan Anggaran RKPD kabupaten yang Dievaluasi		Tingkat Capaian Kinerja dan Realisasi Anggaran RKPD yang dievaluasi		Realisasi Kinerja dan Anggaran RPJMD s/d Tahun 2020		Tingkat Capaian Kinerja dan Realisasi Anggaran RPJMD s/d Tahun 2020		Unit PD Penanggung Jawab
												I		II		III		IV										
						K	Rp.	K	Rp.	K	Rp.	K	Rp.	K	Rp.	K	Rp.	K	Rp.	K	Rp.	K	Rp.	K	Rp.	K	Rp.	K	Rp.	
				Pengendalian Penyakit	pengobatan TB		1.817,00		9.781,00		2.060,00		314,00		429,00		628,00		9.782,00		0.153,00				9.934,00				
					Persentase Desa/Kel UCI		90		0		90								92		92		102,22		92		102,22		
					Persentase orang terinfeksi HIV positif mendapatkan ARV		90		0		90								88		88		97,78		88		97,78		
					Persentase Penduduk > 18 Th dengan Hipertensi		23		0		23								17		17		73,91		17		73,91		
				1. Pembinaan dan pelayanan pencegahan, pengendalian penyakit menular	Prosentase Bumil yang diskrining Hepatitis B	%	90	Rp 3.594.563.400,00	0	Rp 1.895.307.452,00	90	Rp 1.090.546.760,00	13	Rp 122.355.000,00	0	Rp 192.755.457,00	12	Rp 414.254.257,00	27	Rp 149.305.176,00	52	Rp 878.669.890,00	52	80,57	52	Rp 2.773.977.342,00	57,78	77,17	

No.	Sasaran	Kode	Urusan/Bidang Urusan Pemerintahan dan Program/Kegiatan		Indikator Kinerja Program (outcome)/Kegiatan (output)	Satuan	Target RPJMD Kabupaten pada Tahun 2021 (Akhir Periode RPJMD)		Realisasi Capaian Kinerja RPJMD sampai dengan RKPD tahun lalu (n-2)		Target Kinerja dan Anggaran RKPD Tahun Berjalan (Tahun n-1) yang Dievaluasi		Realisasi Kinerja Pada Triwulan								Realisasi Capaian Kinerja dan Anggaran RKPD kabupaten yang Dievaluasi		Tingkat Capaian Kinerja dan Realisasi Anggaran RKPD yang dievaluasi		Realisasi Kinerja dan Anggaran RPJMD s/d Tahun 2020		Tingkat Capaian Kinerja dan Realisasi Anggaran RPJMD s/d Tahun 2020		Unit PD Penanggung Jawab
													I		II		III		IV									
							K	Rp.	K	Rp.	K	Rp.	K	Rp.	K	Rp.	K	Rp.	K	Rp.	K	Rp.	K	Rp.	K	Rp.	K	Rp.	
					Persentase orang dg TB mendpt pelayanan TB sesuai standar	%	100		26		100		16		10		7		67		100		100		126		100		
					Persentase CFR DBD	%	<1		0		<1		0,3		1,8		0		1,4		3,5		3,5		3,5		0		
					IR DBD per 100.000	%	<47		0		<47		13		5		5,7		6,5		30,2		30,2		30,2		0		
					RFT penderita kusta	%	90		0		90		31		20		31,5		6,4		88,9		88,9		88,9		98,78		
					Persentase orang berisiko terinfeksi HIV mendpt pemeriksaan HIV sesuai standar	%	100		16,6		100		12		0		9		25		46		46		62,6		62,6		

No.	Sasaran	Kode	Urusan/Bidang Urusan Pemerintahan dan Program/Kegiatan	Indikator Kinerja Program (outcome)/Kegiatan (output)	Satuan	Target RPJMD Kabupaten pada Tahun 2021 (Akhir Periode RPJMD)		Realisasi Capaian Kinerja RPJMD sampai dengan RKPD tahun lalu (n-2)		Target Kinerja dan Anggaran RKPD Tahun Berjalan (Tahun n-1) yang Dievaluasi		Realisasi Kinerja Pada Triwulan								Realisasi Capaian Kinerja dan Anggaran RKPD kabupaten yang Dievaluasi		Tingkat Capaian Kinerja dan Realisasi Anggaran RKPD yang dievaluasi		Realisasi Kinerja dan Anggaran RPJMD s/d Tahun 2020		Tingkat Capaian Kinerja dan Realisasi Anggaran RPJMD s/d Tahun 2020		Unit PD Penanggung Jawab
												I		II		III		IV										
						K	Rp.	K	Rp.	K	Rp.	K	Rp.	K	Rp.	K	Rp.	K	Rp.	K	Rp.	K	Rp.	K	Rp.	K	Rp.	
			2. Pembinaan surveilance dan imunisasi	Persentase Jamaah Haji Yang Diperiksa Dan Diimunisasi	%	100	Rp 766.204.658,00	0	Rp 360.342.938,00	100	Rp 945.108.600,00		Rp 241.816.267,00	100	Rp 255.143.715,00	0	Rp 213.101.410,00	0	Rp 109.538.629,00	100	Rp 819.600.021,00	100	86,72	100	Rp 1.179.942.959,00	100	154	
				Persentase Penyakit Menular Wabah Dilakukan Surveilance	%	100		0		100		0		80		20		0		100		100		100		100		
				Persentase Imunisasi Dasar Lengkap	%	93,5		0		93,5				45		48,5		8		101,5		100		101,5		100		
				Persentase KLB Ditangani Kurang dari 24 Jam	%	100		0		100		0		100		0		0		100		100		100		100		

No.	Sasaran	Kode	Urusan/Bidang Urusan Pemerintahan dan Program/Kegiatan	Indikator Kinerja Program (outcome)/Kegiatan (output)	Satuan	Target RPJMD Kabupaten pada Tahun 2021 (Akhir Periode RPJMD)		Realisasi Capaian Kinerja RPJMD sampai dengan RKPD tahun lalu (n-2)		Target Kinerja dan Anggaran RKPD Tahun Berjalan (Tahun n-1) yang Dievaluasi		Realisasi Kinerja Pada Triwulan								Realisasi Capaian Kinerja dan Anggaran RKPD kabupaten yang Dievaluasi		Tingkat Capaian Kinerja dan Realisasi Anggaran RKPD yang dievaluasi		Realisasi Kinerja dan Anggaran RPJMD s/d Tahun 2020		Tingkat Capaian Kinerja dan Realisasi Anggaran RPJMD s/d Tahun 2020		Unit PD Penanggung Jawab
												I		II		III		IV										
						K	Rp.	K	Rp.	K	Rp.	K	Rp.	K	Rp.	K	Rp.	K	Rp.	K	Rp.	K	Rp.	K	Rp.	K	Rp.	K	Rp.	
			3. Pencegahan dan pengendalian kesehatan jiwa dan napza	Persentase penderita ODGJ Berat mendpt pelayanan kesehatan sesuai standar	%	100	Rp 400.000.000,00	0	Rp 54.661.500,00	100	Rp 15.200.000,00	25	Rp 0,00	25	Rp 0,00	25	Rp 0,00	25	Rp 15.200.000,00	100	Rp 15.200.000,00	100	100	100	Rp 69.861.500,00	100	17,47	
			4. Pencegahan dan pengendalian penyakit tidak menular dan kesehatan indra	Persentase penduduk umur 15 sd 59 th mendpt kan skrining kesehatan sesuai standar	%	100	Rp 1.224.304.375,00	0	Rp 134.355.875,00	100	Rp 48.750.000,00	17	Rp 11.400.000,00	9	Rp 0,00	2	Rp 0,00	28	Rp 37.350.000,00	56	Rp 48.750.000,00	56	100	56	Rp 183.105.875,00	56	14,96	
				Jumlah POSBINDU yg dimonev	Posbindu	100		12,5		100		43		1		1		13		58		58		70,5		70,5		

No.	Sasaran	Kode	Urusan/Bidang Urusan Pemerintahan dan Program/Kegiatan		Indikator Kinerja Program (outcome)/Kegiatan (output)	Satuan	Target RPJMD Kabupaten pada Tahun 2021 (Akhir Periode RPJMD)		Realisasi Capaian Kinerja RPJMD sampai dengan RKPD tahun lalu (n-2)		Target Kinerja dan Anggaran RKPD Tahun Berjalan (Tahun n-1) yang Dievaluasi		Realisasi Kinerja Pada Triwulan								Realisasi Capaian Kinerja dan Anggaran RKPD kabupaten yang Dievaluasi		Tingkat Capaian Kinerja dan Realisasi Anggaran RKPD yang dievaluasi		Realisasi Kinerja dan Anggaran RPJMD s/d Tahun 2020		Tingkat Capaian Kinerja dan Realisasi Anggaran RPJMD s/d Tahun 2020		Unit PD Penanggung Jawab
													I		II		III		IV									
							K	Rp.	K	Rp.	K	Rp.	K	Rp.	K	Rp.	K	Rp.	K	Rp.	K	Rp.	K	Rp.	K	Rp.	K	Rp.	
					Persentase desa/kel yg melaksanakan POSBINDU PTM	%	50		25		50		44		0		0		6		50		50		75		100		
					Persentase penduduk umur 60 th keatas mendptkan skrining kesehatan sesuai standar	%	100		0		100		0		0		0		0		0		0		0		0		
					Persentase penderita Hipertensi mendpt pelayanan kesehatan	%	100		0		100		10		7		7		18		42		42		42		42		

No.	Sasaran	Kode	Urusan/Bidang Urusan Pemerintahan dan Program/Kegiatan		Indikator Kinerja Program (outcome)/Kegiatan (output)	Satuan	Target RPJMD Kabupaten pada Tahun 2021 (Akhir Periode RPJMD)		Realisasi Capaian Kinerja RPJMD sampai dengan RKPD tahun lalu (n-2)		Target Kinerja dan Anggaran RKPD Tahun Berjalan (Tahun n-1) yang Dievaluasi		Realisasi Kinerja Pada Triwulan								Realisasi Capaian Kinerja dan Anggaran RKPD kabupaten yang Dievaluasi		Tingkat Capaian Kinerja dan Realisasi Anggaran RKPD yang dievaluasi		Realisasi Kinerja dan Anggaran RPJMD s/d Tahun 2020		Tingkat Capaian Kinerja dan Realisasi Anggaran RPJMD s/d Tahun 2020		Unit PD Penanggung Jawab
													I		II		III		IV										
							K	Rp.	K	Rp.	K	Rp.	K	Rp.	K	Rp.	K	Rp.	K	Rp.	K	Rp.	K	Rp.	K	Rp.	K	Rp.	K	Rp.	
					sesuai standar																										
					Persentase penderita Diabetes mendpt pelayanan kesehatan sesuai standar	%	100		0		100		29		15		29		7		80		80		80		80			
				5. Operasional KPAD	Terpenuhi biaya operasional KPAD	%	100	Rp 270.016.148,00	0	Rp 130.742.016,00	100	Rp 228.598.600,00	0	Rp 20.515.147,00	50	Rp 27.600.257,00	50	Rp 28.449.961,00	0	Rp 126.144.277,00	100	Rp 202.709.642,00	100	88,67	100	Rp 333.451.658,00	100	123,49		
				6. Peningkatan pencegahan dan pengendalian penyakit (Penugasan DAK)	Jumlah alat dan bahan pengendalian penyakit yang disediakan	alat/bahan	7	Rp 0,00	0	Rp 0,00	7	Rp 4.070.679.000,00	0	Rp 0,00	0	Rp 0,00	1	Rp 230.595.000,00	6	Rp 3.180.373.000,00	7	Rp 3.410.968.000,00	7	83,79	7	Rp 3.410.968.000,00	100	0		
					Jumlah	buah	98		0		98		0		0		17		98		98		10		98		10			

No.	Sasaran	Kode	Urusan/Bidang Urusan Pemerintahan dan Program/Kegiatan	Indikator Kinerja Program (outcome)/Kegiatan (output)	Satuan	Target RPJMD Kabupaten pada Tahun 2021 (Akhir Periode RPJMD)		Realisasi Capaian Kinerja RPJMD sampai dengan RKPD tahun lalu (n-2)		Target Kinerja dan Anggaran RKPD Tahun Berjalan (Tahun n-1) yang Dievaluasi		Realisasi Kinerja Pada Triwulan								Realisasi Capaian Kinerja dan Anggaran RKPD kabupaten yang Dievaluasi		Tingkat Capaian Kinerja dan Realisasi Anggaran RKPD yang dievaluasi		Realisasi Kinerja dan Anggaran RPJMD s/d Tahun 2020		Tingkat Capaian Kinerja dan Realisasi Anggaran RPJMD s/d Tahun 2020		Unit PD Penanggung Jawab
												I		II		III		IV										
						K	Rp.	K	Rp.	K	Rp.	K	Rp.	K	Rp.	K	Rp.	K	Rp.	K	Rp.	K	Rp.	K	Rp.	K	Rp.	K	Rp.	
				cartridge yang disediakan		00				00								00		17		0		17		0			
			7. Upaya pencegahan dan pengendalian penyakit BOK Kabupaten (DAK)	Jumlah upaya P2P yang dilaksanakan	kegiatan	19	Rp 0,00	0	Rp 0,00	19	Rp 656.089.100,00		Rp 28.183.900,00	3	Rp 71.900.000,00	0	Rp 0,00	4	Rp 204.748.700,00	7	Rp 304.832.600,00	7	46,46	7	Rp 304.832.600,00	36,84	0		
				Jumlah Upaya upaya PTM yang dilaksanakan	kegiatan	11		0		11		0		0		3		4		7		7		7		63,64			
				Jumlah kegiatan surveillance dan imunisasi yang dilaksanakan	kegiatan	7		0		7		3		0		0		3		6		6		6		85,71			
																				Rata-Rata Capaian Kinerja (%)		77,78	55,3	Capaian Kinerja s/d Tahun 2020 (%)		78,75		

No.	Sasaran	Kode	Urusan/Bidang Urusan Pemerintahan dan Program/Kegiatan	Indikator Kinerja Program (outcome)/Kegiatan (output)	Satuan	Target RPJMD Kabupaten pada Tahun 2021 (Akhir Periode RPJMD)		Realisasi Capaian Kinerja RPJMD sampai dengan RKPD tahun lalu (n-2)		Target Kinerja dan Anggaran RKPD Tahun Berjalan (Tahun n-1) yang Dievaluasi		Realisasi Kinerja Pada Triwulan								Realisasi Capaian Kinerja dan Anggaran RKPD kabupaten yang Dievaluasi		Tingkat Capaian Kinerja dan Realisasi Anggaran RKPD yang dievaluasi		Realisasi Kinerja dan Anggaran RPJMD s/d Tahun 2020		Tingkat Capaian Kinerja dan Realisasi Anggaran RPJMD s/d Tahun 2020		Unit PD Penanggung Jawab
												I		II		III		IV										
						K	Rp.	K	Rp.	K	Rp.	K	Rp.	K	Rp.	K	Rp.	K	Rp.	K	Rp.	K	Rp.	K	Rp.	K	Rp.	
																						T				T		
		1.01.03	Pekerjaan Umum																									
4	Meningkatnya kuantitas dan kualitas infrastruktur ke-PU-an	1.	Program Pembangunan, Peningkatan dan Pemeliharaan Infrastruktur Kebinamargaan	Persentase panjang jalan kabupaten yang dibangun	%	1,75	Rp 0,00	0	Rp 268.652.257.424,72	1,75	Rp 186.136.974.854,00	0	Rp 13.747.563.450,00	0	Rp 915.868.400,00	0	Rp 7.358.909.600,00	0	Rp 47.796.714.962,00	0	Rp 69.819.056.412,00	0	37,51	0	Rp 338.471.313.836,72	0	0	DINAS PEKERJAAN UMUM, BINAMARGA , DAN SUMBER DAYA AIR
				Persentase pemanfaatan jalan dan jembatan yang	%	100		0		100		0		0		0		0		0		0		0		0		

No.	Sasaran	Kode	Urusan/Bidang Urusan Pemerintahan dan Program/Kegiatan		Indikator Kinerja Program (outcome)/Kegiatan (output)	Satuan	Target RPJMD Kabupaten pada Tahun 2021 (Akhir Periode RPJMD)		Realisasi Capaian Kinerja RPJMD sampai dengan RKPD tahun lalu (n-2)		Target Kinerja dan Anggaran RKPD Tahun Berjalan (Tahun n-1) yang Dievaluasi		Realisasi Kinerja Pada Triwulan								Realisasi Capaian Kinerja dan Anggaran RKPD kabupaten yang Dievaluasi		Tingkat Capaian Kinerja dan Realisasi Anggaran RKPD yang dievaluasi		Realisasi Kinerja dan Anggaran RPJMD s/d Tahun 2020		Tingkat Capaian Kinerja dan Realisasi Anggaran RPJMD s/d Tahun 2020		Unit PD Penanggung Jawab
													I		II		III		IV									
							K	Rp.	K	Rp.	K	Rp.	K	Rp.	K	Rp.	K	Rp.	K	Rp.	K	Rp.	K	Rp.	K	Rp.	K	Rp.	
					berijin																								
					Persentase panjang bagian-bagian jalan kabupaten yang dibangun	%	0,27		0		0,27		0		0		0		0		0		0		0		0		0		
					Persentase panjang jalan dan jembatan yang dipelihara	%	9,00		0		9,00		0		0		0		0		0		0		0		0		0		
					Persentase panjang jalan kabupaten yang ditingkatkan	%	1,87		0		1,87		0		0		0		0		0		0		0		0		0		

No.	Sasaran	Kode	Urusan/Bidang Urusan Pemerintahan dan Program/Kegiatan	Indikator Kinerja Program (outcome)/Kegiatan (output)	Satuan	Target RPJMD Kabupaten pada Tahun 2021 (Akhir Periode RPJMD)		Realisasi Capaian Kinerja RPJMD sampai dengan RKPD tahun lalu (n-2)		Target Kinerja dan Anggaran RKPD Tahun Berjalan (Tahun n-1) yang Dievaluasi		Realisasi Kinerja Pada Triwulan								Realisasi Capaian Kinerja dan Anggaran RKPD kabupaten yang Dievaluasi		Tingkat Capaian Kinerja dan Realisasi Anggaran RKPD yang dievaluasi		Realisasi Kinerja dan Anggaran RPJMD s/d Tahun 2020		Tingkat Capaian Kinerja dan Realisasi Anggaran RPJMD s/d Tahun 2020		Unit PD Penanggung Jawab
												I		II		III		IV										
						K	Rp.	K	Rp.	K	Rp.	K	Rp.	K	Rp.	K	Rp.	K	Rp.	K	Rp.	K	Rp.	K	Rp.	K	Rp.	
				Persentase panjang jalan penghubung pusat kegiatan baru	%	100		0		100		0		0		0		0		0		0		0		0		
			1. Pembangunan jalan	Jumlah Panjang Jalan Kabupaten yang dibangun	meter	4,793	Rp 161.379.129.978,00	0	Rp 25.800.216.166,00	4,793	Rp 30.011.071.410,00	1938	Rp 0,00	0	Rp 0,00	0	Rp 0,00	893	Rp 7.500.849.500,00	2831	Rp 7.500.849.500,00	100	24,99	2831	Rp 33.301.065.666,00	100	20,64	
			2. Pembangunan bagian-bagian jalan	Jumlah panjang saluran, trotoar, penahan jalan, median jalan kabupaten yang dibangun	meter	1.308,6	Rp 1.148.229.500,00	0	Rp 1.629.261.896,00	1.308,6	Rp 4.087.788.003,00	0	Rp 0,00	2100	Rp 0,00	0	Rp 0,00	887	Rp 2.183.799.083,00	2987	Rp 2.183.799.083,00	100	53,42	2987	Rp 3.813.060.979,00	0	332,08	
			3. Pembebasan jalan	Luas lahan yang	m2	5,666	Rp 63.715.9	0	Rp 86.151.3	5,666	Rp 78.836.2	0	Rp 13.676.7	0	Rp 824.525.	0	Rp 3.900.00	0	Rp 9.186.40	0	Rp 14.514.3	0	18,41	0	Rp 100.665.	0	157,99	

No.	Sasaran	Kode	Urusan/Bidang Urusan Pemerintahan dan Program/Kegiatan	Indikator Kinerja Program (outcome)/Kegiatan (output)	Satuan	Target RPJMD Kabupaten pada Tahun 2021 (Akhir Periode RPJMD)		Realisasi Capaian Kinerja RPJMD sampai dengan RKPD tahun lalu (n-2)		Target Kinerja dan Anggaran RKPD Tahun Berjalan (Tahun n-1) yang Dievaluasi		Realisasi Kinerja Pada Triwulan								Realisasi Capaian Kinerja dan Anggaran RKPD kabupaten yang Dievaluasi		Tingkat Capaian Kinerja dan Realisasi Anggaran RKPD yang dievaluasi		Realisasi Kinerja dan Anggaran RPJMD s/d Tahun 2020		Tingkat Capaian Kinerja dan Realisasi Anggaran RPJMD s/d Tahun 2020		Unit PD Penanggung Jawab
												I		II		III		IV										
						K	Rp.	K	Rp.	K	Rp.	K	Rp.	K	Rp.	K	Rp.	K	Rp.	K	Rp.	K	Rp.	K	Rp.	K	Rp.	K	Rp.	
				dibebaskan untuk Jalan Kabupaten			45.085,00		03.979,00		77.183,00		00.000,00		000,00		0,00		0,00		11.400,00				615.379,00				
				4. Peningkatan jalan	Jumlah Panjang Jalan yang ditingkatkan	meter	11.186,06	Rp 162.157.525.894,00	0	Rp 107.731.554.026,00	11.186,06	Rp 59.600.145.258,00	0	Rp 11.740.850,00	0	Rp 41.948.600,00	2545,9	Rp 7.306.591.700,00	6267	Rp 31.981.556.537,00	8812,9	Rp 39.341.837.687,00	100	66,01	8812,9	Rp 147.073.391.713,00	0	90,7	
				5. Pembangunan jembatan	Jumlah Jembatan dan Gorong-gorong Kabupaten yang Dibangun	jembatan	1	Rp 27.915.668.000,00	0	Rp 0,00	1	Rp 2.419.011.200,00	10000	Rp 0,00	5500	Rp 0,00	0	Rp 0,00	1	Rp 1.745.779.984,00	1501	Rp 1.745.779.984,00	100	72,17	1501	Rp 1.745.779.984,00	100	6,25	
				6. Peningkatan jembatan	Jumlah Jembatan dan Gorong-gorong Kabupaten yang ditingkatkan	jembatan	1	Rp 3.630.000.000,00	0	Rp 1.760.719.000,00	1	Rp 874.763.800,00	0	Rp 0,00	0	Rp 0,00	0	Rp 0,00	1	Rp 423.307.871,00	1	Rp 423.307.871,00	1	48,39	1	Rp 2.184.026.871,00	100	60,17	

No.	Sasaran	Kode	Urusan/Bidang Urusan Pemerintahan dan Program/Kegiatan	Indikator Kinerja Program (outcome)/Kegiatan (output)	Satuan	Target RPJMD Kabupaten pada Tahun 2021 (Akhir Periode RPJMD)		Realisasi Capaian Kinerja RPJMD sampai dengan RKPD tahun lalu (n-2)		Target Kinerja dan Anggaran RKPD Tahun Berjalan (Tahun n-1) yang Dievaluasi		Realisasi Kinerja Pada Triwulan								Realisasi Capaian Kinerja dan Anggaran RKPD kabupaten yang Dievaluasi		Tingkat Capaian Kinerja dan Realisasi Anggaran RKPD yang dievaluasi		Realisasi Kinerja dan Anggaran RPJMD s/d Tahun 2020		Tingkat Capaian Kinerja dan Realisasi Anggaran RPJMD s/d Tahun 2020		Unit PD Penanggung Jawab
												I		II		III		IV										
						K	Rp.	K	Rp.	K	Rp.	K	Rp.	K	Rp.	K	Rp.	K	Rp.	K	Rp.	K	Rp.	K	Rp.	K	Rp.	K	Rp.	
			7. Rehabilitasi/pemeliharaan jalan	Panjang jalan yang direhabilitasi/dipelihara	meter	63,724	Rp 36.546.842.228,00	0	Rp 37.958.455.427,72	63,724	Rp 9.489.524.000,00	0	Rp 59.122.600,00	0	Rp 49.394.800,00	4150	Rp 48.417.900,00	3483	Rp 3.783.847.913,00	3898	Rp 3.940.783.213,00	100	41,53	3898	Rp 41.899.238.640,72	100	114,65		
			8. Rehabilitasi/pemeliharaan bagian-bagian jalan	Panjang trotoar yang direhabilitasi/dipelihara	meter	0	Rp 13.381.511.000,00	0	Rp 5.110.259.859,00	0	Rp 150.000.000,00	0	Rp 0,00	0	Rp 0,00	0	Rp 0,00	0	Rp 0,00	0	Rp 0,00	0	0	0	Rp 5.110.259.859,00	0	38,19		
				Panjang saluran yang direhabilitasi/dipelihara	meter	75		0		75		0		0		0		0		0		0		0		0			
			9. Rehabilitasi/pemeliharaan jembatan	Jumlah Gorong-Gorong yang dipelihara	buah	1	Rp 2.619.919.830,00	0	Rp 2.506.237.071,00	1	Rp 657.144.000,00	0	Rp 0,00	1	Rp 0,00	0	Rp 0,00	0	Rp 168.387.674,00	1	Rp 168.387.674,00	1	25,62	1	Rp 2.674.624.745,00	100	102,09		
				Jumlah Jembatan yang direhab	jembatan	2		0		2		0		0		0		1		1		1		1		50			

No.	Sasaran	Kode	Urusan/Bidang Urusan Pemerintahan dan Program/Kegiatan	Indikator Kinerja Program (outcome)/Kegiatan (output)	Satuan	Target RPJMD Kabupaten pada Tahun 2021 (Akhir Periode RPJMD)		Realisasi Capaian Kinerja RPJMD sampai dengan RKPD tahun lalu (n-2)		Target Kinerja dan Anggaran RKPD Tahun Berjalan (Tahun n-1) yang Dievaluasi		Realisasi Kinerja Pada Triwulan								Realisasi Capaian Kinerja dan Anggaran RKPD kabupaten yang Dievaluasi		Tingkat Capaian Kinerja dan Realisasi Anggaran RKPD yang dievaluasi		Realisasi Kinerja dan Anggaran RPJMD s/d Tahun 2020		Tingkat Capaian Kinerja dan Realisasi Anggaran RPJMD s/d Tahun 2020		Unit PD Penanggung Jawab
												I		II		III		IV										
						K	Rp.	K	Rp.	K	Rp.	K	Rp.	K	Rp.	K	Rp.	K	Rp.	K	Rp.	K	Rp.	K	Rp.	K	Rp.	
				ilitasi / dipelihara																								
			10. Pengendalian dan pemanfatan jalan dan jembatan	Jumlah Rekomendasi Pemanfaatan Jalan	dokumen	0	Rp 247.131.610,00	0	Rp 4.250.000,00	0	Rp 11.250.000,00	0	Rp 0,00	0	Rp 0,00	1000	Rp 0,00	0	Rp 0,00	1000	Rp 0,00	100	0	1000	Rp 4.250.000,00	0	1,72	
				Jumlah Perijinan Pemanfaatan Jalan dan Jembatan yang dikeluarkan	dokumen	1		0		1		0		0		4000		0		4000		100		4000		100		
						Rata-Rata Capaian Kinerja (%)																100	92,45	Capaian Kinerja s/d Tahun 2020 (%)		59,09		
																						ST		Predikat Kinerja s/d Tahun 2020		R		
		2.	Program Penyusunan Perencanaan	Persentase perencanaan	%	100	Rp 0,00	0	Rp 8.317.547.260,00	100	Rp 5.162.081.951,00		Rp 0,00		Rp 282.911.800,00		Rp 840.722.199,00	100	Rp 2.183.934.315,00	100	Rp 3.307.568.314,00	100	64,07	100	Rp 11.625.115.574,0	100	0	

No.	Sasaran	Kode	Urusan/Bidang Urusan Pemerintahan dan Program/Kegiatan	Indikator Kinerja Program (outcome)/Kegiatan (output)	Satuan	Target RPJMD Kabupaten pada Tahun 2021 (Akhir Periode RPJMD)		Realisasi Capaian Kinerja RPJMD sampai dengan RKPD tahun lalu (n-2)		Target Kinerja dan Anggaran RKPD Tahun Berjalan (Tahun n-1) yang Dievaluasi		Realisasi Kinerja Pada Triwulan								Realisasi Capaian Kinerja dan Anggaran RKPD kabupaten yang Dievaluasi		Tingkat Capaian Kinerja dan Realisasi Anggaran RKPD yang dievaluasi		Realisasi Kinerja dan Anggaran RPJMD s/d Tahun 2020		Tingkat Capaian Kinerja dan Realisasi Anggaran RPJMD s/d Tahun 2020		Unit PD Penanggung Jawab
												I		II		III		IV										
						K	Rp.	K	Rp.	K	Rp.	K	Rp.	K	Rp.	K	Rp.	K	Rp.	K	Rp.	K	Rp.	K	Rp.	K	Rp.	
			teknis dan Pengolaan Data ke-PU-an	teknis pematusan dan pengendalian banjir yang disusun																					0			
				Persentase perencanaan teknis irigasi yang disusun	%	100		0		100								100		100		100		100		100			
				Persentase perencanaan teknis jalan dan jembatan yang disusun	%	100		0		100								100		100		100		100		100			

No.	Sasaran	Kode	Urusan/Bidang Urusan Pemerintahan dan Program/Kegiatan	Indikator Kinerja Program (outcome)/Kegiatan (output)	Satuan	Target RPJMD Kabupaten pada Tahun 2021 (Akhir Periode RPJMD)		Realisasi Capaian Kinerja RPJMD sampai dengan RKPD tahun lalu (n-2)		Target Kinerja dan Anggaran RKPD Tahun Berjalan (Tahun n-1) yang Dievaluasi		Realisasi Kinerja Pada Triwulan								Realisasi Capaian Kinerja dan Anggaran RKPD kabupaten yang Dievaluasi		Tingkat Capaian Kinerja dan Realisasi Anggaran RKPD yang dievaluasi		Realisasi Kinerja dan Anggaran RPJMD s/d Tahun 2020		Tingkat Capaian Kinerja dan Realisasi Anggaran RPJMD s/d Tahun 2020		Unit PD Penanggung Jawab
												I		II		III		IV										
						K	Rp.	K	Rp.	K	Rp.	K	Rp.	K	Rp.	K	Rp.	K	Rp.	K	Rp.	K	Rp.	K	Rp.	K	Rp.	K	Rp.	
				1. Penyusunan perencanaan teknis kebinamargaan	Jumlah perencanaan teknis jalan dan jembatan yang disusun sesuai ketentuan teknis	Dokumen	48	Rp 5.245.859.834,00	10,45	Rp 5.480.436.027,00	48	Rp 3.422.200.279,00	0	Rp 0,00	2	Rp 39.957.400,00	2	Rp 689.472.199,00	22	Rp 1.567.440.420,00	26	Rp 2.296.870.019,00	26	67,12	36,45	Rp 7.777.306.046,00	75,94	148,26	
				2. Penyusunan perencanaan teknis irigasi	Jumlah perencanaan teknis irigasi yang disusun sesuai ketentuan teknis	Dokumen	13	Rp 406.240.330,00	0	Rp 647.705.983,00	13	Rp 584.773.587,00	0	Rp 0,00		Rp 113.928.800,00	1	Rp 0,00	2	Rp 223.750.480,00	3	Rp 337.679.280,00	3	57,75	3	Rp 985.385.263,00	23,08	242,56	
				3. Penyusunan perencanaan teknis pematusan dan	Jumlah perencanaan teknis pematusan dan pengen	Dokumen	28	Rp 1.743.254.612,00	192	Rp 2.189.405.250,00	28	Rp 1.155.108.085,00	0	Rp 0,00	1	Rp 129.025.600,00	02	Rp 151.250.000,00	5	Rp 392.743.415,00	8	Rp 673.019.015,00	8	58,26	200	Rp 2.862.424.265,00	100	164,2	

No.	Sasaran	Kode	Urusan/Bidang Urusan Pemerintahan dan Program/Kegiatan	Indikator Kinerja Program (outcome)/Kegiatan (output)	Satuan	Target RPJMD Kabupaten pada Tahun 2021 (Akhir Periode RPJMD)		Realisasi Capaian Kinerja RPJMD sampai dengan RKPD tahun lalu (n-2)		Target Kinerja dan Anggaran RKPD Tahun Berjalan (Tahun n-1) yang Dievaluasi		Realisasi Kinerja Pada Triwulan								Realisasi Capaian Kinerja dan Anggaran RKPD kabupaten yang Dievaluasi		Tingkat Capaian Kinerja dan Realisasi Anggaran RKPD yang dievaluasi		Realisasi Kinerja dan Anggaran RPJMD s/d Tahun 2020		Tingkat Capaian Kinerja dan Realisasi Anggaran RPJMD s/d Tahun 2020		Unit PD Penanggung Jawab
												I		II		III		IV										
						K	Rp.	K	Rp.	K	Rp.	K	Rp.	K	Rp.	K	Rp.	K	Rp.	K	Rp.	K	Rp.	K	Rp.	K	Rp.	
			pengendalian banjir	dalian banjir yang disusun sesuai ketentuan teknis																								
						Rata-Rata Capaian Kinerja (%)																35,27	185,01	Capaian Kinerja s/d Tahun 2020 (%)		66,34		
						Predikat Kinerja																SR		Predikat Kinerja s/d Tahun 2020		S		
		3.	Program Pelayanan Kesekretariatan	Tingkat kepuasan aparatur perangkat daerah terhadap pelayanan kesekretariatan	%	100	Rp 11.117.205.550,00	0	Rp 5.539.001.526,00	100	Rp 6.381.146.432,00		Rp 889.323.283,00		Rp 1.175.053.316,00	0	Rp 1.109.234.780,00	97	Rp 1.458.864.978,00	97	Rp 4.632.476.357,00	97	72,6	97	Rp 10.171.477.883,00	97	91,49	
			1. Penyediaan	Jumlah surat keluar	Buah	6500	Rp 5.228.48	0	Rp 3.427.73	6500	Rp 4.920.79	1273	Rp 732.527.	692	Rp 905.025.	1000	Rp 849.755.	1000	Rp 1.164.62	3965	Rp 3.651.93	100	74,21	3965	Rp 7.079.67	61	135,41	

No.	Sasaran	Kode	Urusan/Bidang Urusan Pemerintahan dan Program/Kegiatan	Indikator Kinerja Program (outcome)/Kegiatan (output)	Satuan	Target RPJMD Kabupaten pada Tahun 2021 (Akhir Periode RPJMD)		Realisasi Capaian Kinerja RPJMD sampai dengan RKPD tahun lalu (n-2)		Target Kinerja dan Anggaran RKPD Tahun Berjalan (Tahun n-1) yang Dievaluasi		Realisasi Kinerja Pada Triwulan								Realisasi Capaian Kinerja dan Anggaran RKPD kabupaten yang Dievaluasi		Tingkat Capaian Kinerja dan Realisasi Anggaran RKPD yang dievaluasi		Realisasi Kinerja dan Anggaran RPJMD s/d Tahun 2020		Tingkat Capaian Kinerja dan Realisasi Anggaran RPJMD s/d Tahun 2020		Unit PD Penanggung Jawab
												I		II		III		IV										
						K	Rp.	K	Rp.	K	Rp.	K	Rp.	K	Rp.	K	Rp.	K	Rp.	K	Rp.	K	Rp.	K	Rp.	K	Rp.	
			barang/jasa perkantoran	masuk yang dikelola			7.854,00		8.761,00		4.870,00		335,00		368,00		260,00		3.721,00		1.684,00				0.445,00			
				Jumlah pengelola keuangan dan barang yang terbayar	Orang/Bulan	23		0		23		5		5		6		7		23		23		23		100		
				Jumlah BBM yang disediakan	Liter	67000		0		67000		16750		16750		16750		16750		67000		100		67000		100		
				Jumlah STNK kendaraan dinas yang lunas pajaknya	Unit	58		0		58		14				7		4		25		25		25		43,1		
				Rekening listrik, air, telepon dan internet yang	Bulan	12		0		12		3		3		3		3		12		12		12		100		

No.	Sasaran	Kode	Urusan/Bidang Urusan Pemerintahan dan Program/Kegiatan		Indikator Kinerja Program (outcome)/Kegiatan (output)	Satuan	Target RPJMD Kabupaten pada Tahun 2021 (Akhir Periode RPJMD)		Realisasi Capaian Kinerja RPJMD sampai dengan RKPD tahun lalu (n-2)		Target Kinerja dan Anggaran RKPD Tahun Berjalan (Tahun n-1) yang Dievaluasi		Realisasi Kinerja Pada Triwulan								Realisasi Capaian Kinerja dan Anggaran RKPD kabupaten yang Dievaluasi		Tingkat Capaian Kinerja dan Realisasi Anggaran RKPD yang dievaluasi		Realisasi Kinerja dan Anggaran RPJMD s/d Tahun 2020		Tingkat Capaian Kinerja dan Realisasi Anggaran RPJMD s/d Tahun 2020		Unit PD Penanggung Jawab
													I		II		III		IV									
							K	Rp.	K	Rp.	K	Rp.	K	Rp.	K	Rp.	K	Rp.	K	Rp.	K	Rp.	K	Rp.	K	Rp.	K	Rp.	
					terbayar																								
					Jumlah buku bahan bacaan dan koran yang tersedia	Buah	6		0		6		2		1		2		1		6		6		6		100		
					Jumlah komponen listrik/penerangan yang tersedia	Jenis	22		0		22		5		5		5		7		22		22		22		100		
					Jumlah peralatan rumah tangga yang tersedia	Jenis	35		0		35		8		8		8		11		35		35		35		100		
					Jumlah alat tulis kantor dan cetak pengga	Jenis	81		0		81		40		15		15		11		81		81		81		100		

No.	Sasaran	Kode	Urusan/Bidang Urusan Pemerintahan dan Program/Kegiatan		Indikator Kinerja Program (outcome)/Kegiatan (output)	Satuan	Target RPJMD Kabupaten pada Tahun 2021 (Akhir Periode RPJMD)		Realisasi Capaian Kinerja RPJMD sampai dengan RKPD tahun lalu (n-2)		Target Kinerja dan Anggaran RKPD Tahun Berjalan (Tahun n-1) yang Dievaluasi		Realisasi Kinerja Pada Triwulan								Realisasi Capaian Kinerja dan Anggaran RKPD kabupaten yang Dievaluasi		Tingkat Capaian Kinerja dan Realisasi Anggaran RKPD yang dievaluasi		Realisasi Kinerja dan Anggaran RPJMD s/d Tahun 2020		Tingkat Capaian Kinerja dan Realisasi Anggaran RPJMD s/d Tahun 2020		Unit PD Penanggung Jawab
													I		II		III		IV									
							K	Rp.	K	Rp.	K	Rp.	K	Rp.	K	Rp.	K	Rp.	K	Rp.	K	Rp.	K	Rp.	K	Rp.	K	Rp.	
					ndaan yang tersedia																								
					Jumlah jam lembur yang terbayar	Jam	672		0		672		0		0		0		500		500		100		500		74,4		
					Jumlah tenaga penunjang pelayanan administrasi perkantoran yang tersedia	Orang	65		0		65		15		15		12		21		63		63		63		96,92		
					Jumlah jamuan rapat/tamu yang disediakan	Kotak	1500		0		1500		0				250		750		1000		100		1000		66,67		
					Jumlah premi asuransi barang	Premi/Bulan	0		0		0		0		0				0		0		0		0		0		

No.	Sasaran	Kode	Urusan/Bidang Urusan Pemerintahan dan Program/Kegiatan	Indikator Kinerja Program (outcome)/Kegiatan (output)	Satuan	Target RPJMD Kabupaten pada Tahun 2021 (Akhir Periode RPJMD)		Realisasi Capaian Kinerja RPJMD sampai dengan RKPD tahun lalu (n-2)		Target Kinerja dan Anggaran RKPD Tahun Berjalan (Tahun n-1) yang Dievaluasi		Realisasi Kinerja Pada Triwulan								Realisasi Capaian Kinerja dan Anggaran RKPD kabupaten yang Dievaluasi		Tingkat Capaian Kinerja dan Realisasi Anggaran RKPD yang dievaluasi		Realisasi Kinerja dan Anggaran RPJMD s/d Tahun 2020		Tingkat Capaian Kinerja dan Realisasi Anggaran RPJMD s/d Tahun 2020		Unit PD Penanggung Jawab
												I		II		III		IV										
						K	Rp.	K	Rp.	K	Rp.	K	Rp.	K	Rp.	K	Rp.	K	Rp.	K	Rp.	K	Rp.	K	Rp.	K	Rp.	K	Rp.	
				milik daerah yang terbayar																										
			2. Kegiatan kedinasan dalam daerah, luar daerah dan luar negeri	Persentase surat perintah tugas yang ditindaklanjuti	%	100	Rp 544.500.000,00	0	Rp 480.887.396,00	100	Rp 247.057.107,00	25	Rp 32.358.137,00	25	Rp 10.600.000,00	25	Rp 20.320.000,00	25	Rp 37.170.000,00	100	Rp 100.448.137,00	100	40,66	100	Rp 581.335.533,00	100	106,77		
			3. Pengadaan sarana dan prasarana aparatur	Jumlah kendaraan dinas/operasional yang diadakan	Unit	0	Rp 353.510.805,00	0	Rp 532.829.180,00	0	Rp 502.524.164,00	0	Rp 109.846.200,00	0	Rp 189.189.000,00	0	Rp 0,00	0	Rp 132.469.213,00	0	Rp 431.504.413,00	0	85,87	0	Rp 964.333.593,00	0	272,79		
				Jumlah gedung kantor/rumah jabatan/dinas yang dibangun	Unit	0		0		0		0		0		0		0		0		0		0		0				
				Jumlah luas gedung/kantor	M2	0		0		0		0		0		0		0		0		0		0		0				

No.	Sasaran	Kode	Urusan/Bidang Urusan Pemerintahan dan Program/Kegiatan	Indikator Kinerja Program (outcome)/Kegiatan (output)	Satuan	Target RPJMD Kabupaten pada Tahun 2021 (Akhir Periode RPJMD)		Realisasi Capaian Kinerja RPJMD sampai dengan RKPD tahun lalu (n-2)		Target Kinerja dan Anggaran RKPD Tahun Berjalan (Tahun n-1) yang Dievaluasi		Realisasi Kinerja Pada Triwulan								Realisasi Capaian Kinerja dan Anggaran RKPD kabupaten yang Dievaluasi		Tingkat Capaian Kinerja dan Realisasi Anggaran RKPD yang dievaluasi		Realisasi Kinerja dan Anggaran RPJMD s/d Tahun 2020		Tingkat Capaian Kinerja dan Realisasi Anggaran RPJMD s/d Tahun 2020		Unit PD Penanggung Jawab
												I		II		III		IV										
						K	Rp.	K	Rp.	K	Rp.	K	Rp.	K	Rp.	K	Rp.	K	Rp.	K	Rp.	K	Rp.	K	Rp.	K	Rp.	
				/ rumah dinas/jabatan yang direhab sedang/berat																								
				Jumlah peralatan dan perlengkapan gedung/kantor / rumah dinas/jabatan yang diadakan	Unit	5		0		5		0		4		0		1		5		5		5		100		
			4. Pemeliharaan sarana dan prasarana aparatur	Jumlah luas gedung/kantor / rumah dinas/jabatan yang dipelihara	M2	15824	Rp 1.167.166.000,00	0	Rp 1.096.153.089,00	15824	Rp 705.370.291,00	0	Rp 14.591.611,00	15824	Rp 70.238.948,00	0	Rp 237.966.520,00	0	Rp 124.030.344,00	15824	Rp 446.827.423,00	100	63,35	15824	Rp 1.542.980.512,00	100	132,2	
				Jumlah kendaraan dinas/operasio	Unit	30		0		30		3		4		5		10		22		22		22		73,33		

No.	Sasaran	Kode	Urusan/Bidang Urusan Pemerintahan dan Program/Kegiatan	Indikator Kinerja Program (outcome)/Kegiatan (output)	Satuan	Target RPJMD Kabupaten pada Tahun 2021 (Akhir Periode RPJMD)		Realisasi Capaian Kinerja RPJMD sampai dengan RKPD tahun lalu (n-2)		Target Kinerja dan Anggaran RKPD Tahun Berjalan (Tahun n-1) yang Dievaluasi		Realisasi Kinerja Pada Triwulan								Realisasi Capaian Kinerja dan Anggaran RKPD kabupaten yang Dievaluasi		Tingkat Capaian Kinerja dan Realisasi Anggaran RKPD yang dievaluasi		Realisasi Kinerja dan Anggaran RPJMD s/d Tahun 2020		Tingkat Capaian Kinerja dan Realisasi Anggaran RPJMD s/d Tahun 2020		Unit PD Penanggung Jawab
												I		II		III		IV										
						K	Rp.	K	Rp.	K	Rp.	K	Rp.	K	Rp.	K	Rp.	K	Rp.	K	Rp.	K	Rp.	K	Rp.	K	Rp.	
				nal yang dipelihara																								
				Jumlah peralatan dan perlengkapan gedung/kantor/ rumah dinas/jabatan yang dipelihara	Jenis	5		0		5		2		1		1		0		4		4		4		80		
				5. Penyusunan dokumen perencanaan, penganggaran, data dan informasi PD	Jumlah dokumen penganggaran yang disusun (RKA dan DPA)	Dokumen	4	Rp 1.089.000,00	0	Rp 737.100,00	4	Rp 1.800.000,00	1	Rp 0,00	1	Rp 0,00	1	Rp 1.193.000,00	0	Rp 571.700,00	3	Rp 1.764.700,00	3	98,04	3	Rp 2.501.800,00	75	229,73	
				Jumlah dokumen perencanaan PD yang	Dokumen	3		0		3		1		1		0		0		2		2		2		66,67		

No.	Sasaran	Kode	Urusan/Bidang Urusan Pemerintahan dan Program/Kegiatan	Indikator Kinerja Program (outcome)/Kegiatan (output)	Satuan	Target RPJMD Kabupaten pada Tahun 2021 (Akhir Periode RPJMD)		Realisasi Capaian Kinerja RPJMD sampai dengan RKPD tahun lalu (n-2)		Target Kinerja dan Anggaran RKPD Tahun Berjalan (Tahun n-1) yang Dievaluasi		Realisasi Kinerja Pada Triwulan								Realisasi Capaian Kinerja dan Anggaran RKPD kabupaten yang Dievaluasi		Tingkat Capaian Kinerja dan Realisasi Anggaran RKPD yang dievaluasi		Realisasi Kinerja dan Anggaran RPJMD s/d Tahun 2020		Tingkat Capaian Kinerja dan Realisasi Anggaran RPJMD s/d Tahun 2020		Unit PD Penanggung Jawab
												I		II		III		IV										
						K	Rp.	K	Rp.	K	Rp.	K	Rp.	K	Rp.	K	Rp.	K	Rp.	K	Rp.	K	Rp.	K	Rp.	K	Rp.	
				disusun																								
				Jumlah data dan informasi yang disusun	Dokumen	5		0		5		2		1		1		1		5		5		5		100		
			6. Penyusunan laporan keuangan	Jumlah laporan keuangan PD yang tersusun	Laporan	1	Rp 4.719.000,00	0	Rp 656.000,00	1	Rp 3.600.000,00	0	Rp 0,00	0	Rp 0,00	0	Rp 0,00	1	Rp 0,00	1	Rp 0,00	1	0	1	Rp 656.000,00	100	13,9	
																						87,48	148,47	Capaian Kinerja s/d Tahun 2020 (%)		87,48		
																						T		Predikat Kinerja s/d Tahun 2020		T		
		4.	Program Pembangunan, Peningkatan, Pemeliharaan Jaringan irigasi, pematusan dan	Persentase jaringan irigasi yang dibangun/ ditingkatkan	%	87	Rp 0,00	0	Rp 71.872.604.423,00	87	Rp 54.342.503.858,00		Rp 976.319.239,00		Rp 1.757.567.577,00	42	Rp 3.061.182.510,00	87	Rp 37.816.483.183,00	129	Rp 43.611.517.509,00	148,28	80,25	129	Rp 115.484.121.932,00	148,28	0	

No.	Sasaran	Kode	Urusan/Bidang Urusan Pemerintahan dan Program/Kegiatan	Indikator Kinerja Program (outcome)/Kegiatan (output)	Satuan	Target RPJMD Kabupaten pada Tahun 2021 (Akhir Periode RPJMD)		Realisasi Capaian Kinerja RPJMD sampai dengan RKPD tahun lalu (n-2)		Target Kinerja dan Anggaran RKPD Tahun Berjalan (Tahun n-1) yang Dievaluasi		Realisasi Kinerja Pada Triwulan								Realisasi Capaian Kinerja dan Anggaran RKPD kabupaten yang Dievaluasi		Tingkat Capaian Kinerja dan Realisasi Anggaran RKPD yang dievaluasi		Realisasi Kinerja dan Anggaran RPJMD s/d Tahun 2020		Tingkat Capaian Kinerja dan Realisasi Anggaran RPJMD s/d Tahun 2020		Unit PD Penanggung Jawab
												I		II		III		IV										
						K	Rp.	K	Rp.	K	Rp.	K	Rp.	K	Rp.	K	Rp.	K	Rp.	K	Rp.	K	Rp.	K	Rp.	K	Rp.	
				pengendalian Banjir dan dipelihara																								
				Persentase Pembinaan dan Penyuluhan di Kecamatan	%	90		0		90						0		0		0		0		0		0		
				Persentase aset pengairan tertangani	%	37,4		0		37,4						28,05		0		28,05		75		28,05		75		
				Persentase pemenuhan sarpras pengendalian banjir	%	65		0		65						65		65		130		200		130		200		
				Persentase saluran pematusan yang	%	25		0		25						9,54		25		34,54		138,16		34,54		138,16		

No.	Sasaran	Kode	Urusan/Bidang Urusan Pemerintahan dan Program/Kegiatan	Indikator Kinerja Program (outcome)/Kegiatan (output)	Satuan	Target RPJMD Kabupaten pada Tahun 2021 (Akhir Periode RPJMD)		Realisasi Capaian Kinerja RPJMD sampai dengan RKPD tahun lalu (n-2)		Target Kinerja dan Anggaran RKPD Tahun Berjalan (Tahun n-1) yang Dievaluasi		Realisasi Kinerja Pada Triwulan								Realisasi Capaian Kinerja dan Anggaran RKPD kabupaten yang Dievaluasi		Tingkat Capaian Kinerja dan Realisasi Anggaran RKPD yang dievaluasi		Realisasi Kinerja dan Anggaran RPJMD s/d Tahun 2020		Tingkat Capaian Kinerja dan Realisasi Anggaran RPJMD s/d Tahun 2020		Unit PD Penanggung Jawab
												I		II		III		IV										
						K	Rp.	K	Rp.	K	Rp.	K	Rp.	K	Rp.	K	Rp.	K	Rp.	K	Rp.	K	Rp.	K	Rp.	K	Rp.	K	Rp.	
				dibangun/ditingkatkan dan dipelihara																									
				1. Pembangunan dan pemeliharaan irigasi	Panjang saluran irigasi yang dibangun/ditingkatkan dan dipelihara	meter	52,09	Rp 11.014.245.232,00	0	Rp 8.277.505.477,00	52,09	Rp 14.646.225.618,00	0	Rp 1.557.000.000,00	0	Rp 1.571.000.000,00	4000	Rp 1.320.000.000,00	52090	Rp 10.549.721.211,00	56090	Rp 10.554.168.211,00	100	72,06	56090	Rp 18.831.673.688,00	100	170,98	
				2. Pembangunan dan pemeliharaan pematusan	Panjang saluran pematusan yang dibangun/ditingkatkan	meter	2,71	Rp 85.176.769.188,00	0	Rp 51.704.362.122,00	2,71	Rp 34.839.601.149,00	0	Rp 712.552.499,00	0	Rp 1.213.610.101,00	1000	Rp 2.480.571.704,00	2710	Rp 25.308.659.069,00	3710	Rp 29.715.393.373,00	100	85,29	3710	Rp 81.419.755.495,00	100	95,59	
					Panjang saluran pematusan yang dipelihara	meter	25,1		0		25,1		4		12		1600		2510		4126		100		4126		100		

No.	Sasaran	Kode	Urusan/Bidang Urusan Pemerintahan dan Program/Kegiatan	Indikator Kinerja Program (outcome)/Kegiatan (output)	Satuan	Target RPJMD Kabupaten pada Tahun 2021 (Akhir Periode RPJMD)		Realisasi Capaian Kinerja RPJMD sampai dengan RKPD tahun lalu (n-2)		Target Kinerja dan Anggaran RKPD Tahun Berjalan (Tahun n-1) yang Dievaluasi		Realisasi Kinerja Pada Triwulan								Realisasi Capaian Kinerja dan Anggaran RKPD kabupaten yang Dievaluasi		Tingkat Capaian Kinerja dan Realisasi Anggaran RKPD yang dievaluasi		Realisasi Kinerja dan Anggaran RPJMD s/d Tahun 2020		Tingkat Capaian Kinerja dan Realisasi Anggaran RPJMD s/d Tahun 2020		Unit PD Penanggung Jawab
												I		II		III		IV										
						K	Rp.	K	Rp.	K	Rp.	K	Rp.	K	Rp.	K	Rp.	K	Rp.	K	Rp.	K	Rp.	K	Rp.	K	Rp.	K	Rp.	
			3. Pengadaan, operasional dan pemeliharaan sarpras pengendalian banjir	Jumlah sarpras penanganan banjir yang diadakan	unit	0	Rp 25.412.044.374,00	0	Rp 10.431.584.176,00	0	Rp 3.429.632.691,00	4	Rp 130.654.546,00	12	Rp 312.886.161,00	8	Rp 327.578.691,00	0	Rp 1.451.154.482,00	24	Rp 2.222.273.880,00	24	64,8	24	Rp 12.653.858.056,00	0	49,79	
				Jumlah tenaga penjaga rumah pompa dan busem yang tersedia	orang	14		0		14		0		0		0		14		14		14		14		14		100		
				Jumlah sarpras penanganan banjir yang dioperasikan	unit	32		0		32		4		3		3		32		42		42		42		42		100		
				Jumlah sarpras penanganan banjir yang	unit	32		0		32		36		36		36		32		140		100		140		100				

No.	Sasaran	Kode	Urusan/Bidang Urusan Pemerintahan dan Program/Kegiatan	Indikator Kinerja Program (outcome)/Kegiatan (output)	Satuan	Target RPJMD Kabupaten pada Tahun 2021 (Akhir Periode RPJMD)		Realisasi Capaian Kinerja RPJMD sampai dengan RKPD tahun lalu (n-2)		Target Kinerja dan Anggaran RKPD Tahun Berjalan (Tahun n-1) yang Dievaluasi		Realisasi Kinerja Pada Triwulan								Realisasi Capaian Kinerja dan Anggaran RKPD kabupaten yang Dievaluasi		Tingkat Capaian Kinerja dan Realisasi Anggaran RKPD yang dievaluasi		Realisasi Kinerja dan Anggaran RPJMD s/d Tahun 2020		Tingkat Capaian Kinerja dan Realisasi Anggaran RPJMD s/d Tahun 2020		Unit PD Penanggung Jawab
												I		II		III		IV										
						K	Rp.	K	Rp.	K	Rp.	K	Rp.	K	Rp.	K	Rp.	K	Rp.	K	Rp.	K	Rp.	K	Rp.	K	Rp.	
				berfungsi dengan baik																								
			4. Operasional jaringan irigasi	Jumlah tenaga juru, PPA, penjaga Dam/bendung yang tersedia	orang	144	Rp 1.753.088.366,00	0	Rp 1.030.861.548,00	144	Rp 1.238.812.400,00	0	Rp 131.555.194,00	0	Rp 229.501.315,00	0	Rp 251.712.115,00	144	Rp 361.766.763,00	144	Rp 974.535.387,00	100	78,67	144	Rp 2.005.396.935,00	100	114,39	
			5. Pemberdayaan petani pemakai air	Jumlah GHIPPA yang dibina	GHIPPA	1	Rp 101.681.140,00	0	Rp 0,00	1	Rp 83.132.000,00	500	Rp 0,00	0	Rp 0,00	0	Rp 0,00	1	Rp 47.250.368,00	501	Rp 47.250.368,00	100	56,84	501	Rp 47.250.368,00	100	46,47	
			6. Penyelenggaraan penyuluh bidang pengairan	Jumlah penyuluhan yang dilakukan terkait pengendalian aset sempadan	kecamatan	0	Rp 547.055.520,00	0	Rp 49.857.500,00	0	Rp 0,00	0	Rp 0,00	0	Rp 0,00	00	Rp 0,00	0	Rp 0,00	0	Rp 0,00	0	0	0	Rp 49.857.500,00	0	9,11	
			7. Pengelola	Panjang	meter	1964	Rp 479.	43	Rp 378.	1964	Rp 3.00	0	Rp 0,00	0	Rp 0,00	1500	Rp 0,00	1964	Rp 0,00	3464	Rp 0,00	100	0	3507	Rp 378.	100	78,9	

No.	Sasaran	Kode	Urusan/Bidang Urusan Pemerintahan dan Program/Kegiatan	Indikator Kinerja Program (outcome)/Kegiatan (output)	Satuan	Target RPJMD Kabupaten pada Tahun 2021 (Akhir Periode RPJMD)		Realisasi Capaian Kinerja RPJMD sampai dengan RKPD tahun lalu (n-2)		Target Kinerja dan Anggaran RKPD Tahun Berjalan (Tahun n-1) yang Dievaluasi		Realisasi Kinerja Pada Triwulan								Realisasi Capaian Kinerja dan Anggaran RKPD kabupaten yang Dievaluasi		Tingkat Capaian Kinerja dan Realisasi Anggaran RKPD yang dievaluasi		Realisasi Kinerja dan Anggaran RPJMD s/d Tahun 2020		Tingkat Capaian Kinerja dan Realisasi Anggaran RPJMD s/d Tahun 2020		Unit PD Penanggung Jawab
												I		II		III		IV										
						K	Rp.	K	Rp.	K	Rp.	K	Rp.	K	Rp.	K	Rp.	K	Rp.	K	Rp.	K	Rp.	K	Rp.	K	Rp.	K	Rp.	
			an dan penataan aset pengairan	sempadan yang sesuai ketentuan			655.858,00		433.600,00		0.000,00														433.600,00			
			8. Pengelolaan database aset pengairan	Jenis dan jumlah variabel aset pengairan dalam database sistem informasi aset pengairan yang dikelola	jenis	2	Rp 250.712.000,00	0	Rp 0,00	2	Rp 102.100.000,00	0	Rp 0,00	2	Rp 0,00	0	Rp 0,00	0	Rp 97.896.290,00	2	Rp 97.896.290,00	2	95,88	2	Rp 97.896.290,00	100	39,05	
				Jumlah aset pengairan yang ditata dan dikelola	lokasi	2		0		2		0		11		0		0		11		11		11		100		
						Rata-Rata Capaian Kinerja (%)																28,428.4	75,54	Capaian Kinerja s/d Tahun 2020 (%)		100		

No.	Sasaran	Kode	Urusan/Bidang Urusan Pemerintahan dan Program/Kegiatan	Indikator Kinerja Program (outcome)/Kegiatan (output)	Satuan	Target RPJMD Kabupaten pada Tahun 2021 (Akhir Periode RPJMD)		Realisasi Capaian Kinerja RPJMD sampai dengan RKPD tahun lalu (n-2)		Target Kinerja dan Anggaran RKPD Tahun Berjalan (Tahun n-1) yang Dievaluasi		Realisasi Kinerja Pada Triwulan								Realisasi Capaian Kinerja dan Anggaran RKPD kabupaten yang Dievaluasi		Tingkat Capaian Kinerja dan Realisasi Anggaran RKPD yang dievaluasi		Realisasi Kinerja dan Anggaran RPJMD s/d Tahun 2020		Tingkat Capaian Kinerja dan Realisasi Anggaran RPJMD s/d Tahun 2020		Unit PD Penanggung Jawab
												I		II		III		IV										
						K	Rp.	K	Rp.	K	Rp.	K	Rp.	K	Rp.	K	Rp.	K	Rp.	K	Rp.	K	Rp.	K	Rp.	K	Rp.	K	Rp.	
																						3							
																						SR			Predikat Kinerja s/d Tahun 2020		ST		
5	Meningkatnya bangunan pemerintah yang layak fungsi	1.		Program penataan bangunan	Persentase bangunan gedung negara yang layak fungsi	%	43	Rp 0,00	0	Rp 161.237.487.523,92	43	Rp 136.714.780.383,00	0	Rp 576.525.224,00	0	Rp 5.117.737.124,00	0	Rp 6.236.998.262,00	0	Rp 76.829.693.915,00	0	Rp 88.760.954.525,00	0	64,92	0	Rp 249.998.442.048,92	0	0	DINAS PERUMAHAN, PERMUKIMAN, CIPTA KARYA, DAN TATA RUANG
				1. Penyusunan Petunjuk teknis dan perencanaan teknis tata bangunan	Jumlah perencanaan teknis yang sesuai dengan ketentuan teknis tata bangun	Dokumen	57	Rp 106.036.536,00	0	Rp 691.198.411,00	57	Rp 643.324.170,00	0	Rp 239.772.824,00	0	Rp 37.216.324,00		Rp 18.858.162,00	128	Rp 315.882.074,00	128	Rp 611.729.384,00	128	95,09	128	Rp 1.302.927.795,00	224,56	1228,75	

No.	Sasaran	Kode	Urusan/Bidang Urusan Pemerintahan dan Program/Kegiatan	Indikator Kinerja Program (outcome)/Kegiatan (output)	Satuan	Target RPJMD Kabupaten pada Tahun 2021 (Akhir Periode RPJMD)		Realisasi Capaian Kinerja RPJMD sampai dengan RKPD tahun lalu (n-2)		Target Kinerja dan Anggaran RKPD Tahun Berjalan (Tahun n-1) yang Dievaluasi		Realisasi Kinerja Pada Triwulan								Realisasi Capaian Kinerja dan Anggaran RKPD kabupaten yang Dievaluasi		Tingkat Capaian Kinerja dan Realisasi Anggaran RKPD yang dievaluasi		Realisasi Kinerja dan Anggaran RPJMD s/d Tahun 2020		Tingkat Capaian Kinerja dan Realisasi Anggaran RPJMD s/d Tahun 2020		Unit PD Penanggung Jawab
												I		II		III		IV										
						K	Rp.	K	Rp.	K	Rp.	K	Rp.	K	Rp.	K	Rp.	K	Rp.	K	Rp.	K	Rp.	K	Rp.	K	Rp.	
				an																								
			2. Pembangunan dan rehabilitasi gedung kantor lintas SKPD	Jumlah gedung kantor pemerintah daerah yang terbangun/terehabilitasi sesuai ketentuan teknis tata bangunan	Bangunan	100	Rp 96.476.330.409,00	0	Rp 160.476.875.632,92	100	Rp 135.023.427.671,00	0	Rp 296.482.400,00	0	Rp 5.079.170.800,00	0	Rp 6.073.580.100,00	94	Rp 75.716.584.841,00	94	Rp 87.165.818.141,00	94	64,56	94	Rp 247.642.693.773,92	94	256,69	
				Jumlah gedung kantor pemerintah daerah yang terbangun/terehabilitasi sesuai ketentuan	Bangunan	100		0		100		30		0		27				57		57		57		57		

No.	Sasaran	Kode	Urusan/Bidang Urusan Pemerintahan dan Program/Kegiatan		Indikator Kinerja Program (outcome)/Kegiatan (output)	Satuan	Target RPJMD Kabupaten pada Tahun 2021 (Akhir Periode RPJMD)		Realisasi Capaian Kinerja RPJMD sampai dengan RKPD tahun lalu (n-2)		Target Kinerja dan Anggaran RKPD Tahun Berjalan (Tahun n-1) yang Dievaluasi		Realisasi Kinerja Pada Triwulan								Realisasi Capaian Kinerja dan Anggaran RKPD kabupaten yang Dievaluasi		Tingkat Capaian Kinerja dan Realisasi Anggaran RKPD yang dievaluasi		Realisasi Kinerja dan Anggaran RPJMD s/d Tahun 2020		Tingkat Capaian Kinerja dan Realisasi Anggaran RPJMD s/d Tahun 2020		Unit PD Penanggung Jawab
													I		II		III		IV										
							K	Rp.	K	Rp.	K	Rp.	K	Rp.	K	Rp.	K	Rp.	K	Rp.	K	Rp.	K	Rp.	K	Rp.	K	Rp.	K	Rp.	
					teknis tata bangunan																										
				3. Pengawasan/pengendalian teknis	Jumlah pengawasan dan pengendalian teknis yang dilaksanakan	Orang	300	Rp 17.633.055,00	0	Rp 69.413.480,00	300	Rp 138.300.000,00	50	Rp 40.270.000,00		Rp 1.350.000,00	0	Rp 66.560.000,00	300	Rp 15.360.000,00	350	Rp 123.540.000,00	350	89,33	350	Rp 192.953.480,00	116,67	1094,27		
				4. Fasilitasi promosi bagi usaha mandiri masyarakat (DBHCHT)	Terbangunnya fasilitas bagi usaha mandiri masyarakat yang baik	unit	1	Rp 0,00	0	Rp 0,00	1	Rp 909.728.542,00	0	Rp 0,00		Rp 0,00		Rp 78.000.000,00	1	Rp 781.867.000,00	1	Rp 859.867.000,00	1	94,52	1	Rp 859.867.000,00	100	0		
					Terbangunnya terminal wisata yang memadai	unit	1		0		1		0								0		0		0		0				
							Rata-Rata Capaian Kinerja (%)																98,71	644,93	Capaian Kinerja s/d Tahun		98,71			

No.	Sasaran	Kode	Urusan/Bidang Urusan Pemerintahan dan Program/Kegiatan	Indikator Kinerja Program (outcome)/Kegiatan (output)	Satuan	Target RPJMD Kabupaten pada Tahun 2021 (Akhir Periode RPJMD)		Realisasi Capaian Kinerja RPJMD sampai dengan RKPD tahun lalu (n-2)		Target Kinerja dan Anggaran RKPD Tahun Berjalan (Tahun n-1) yang Dievaluasi		Realisasi Kinerja Pada Triwulan								Realisasi Capaian Kinerja dan Anggaran RKPD kabupaten yang Dievaluasi		Tingkat Capaian Kinerja dan Realisasi Anggaran RKPD yang dievaluasi		Realisasi Kinerja dan Anggaran RPJMD s/d Tahun 2020		Tingkat Capaian Kinerja dan Realisasi Anggaran RPJMD s/d Tahun 2020		Unit PD Penanggung Jawab
												I		II		III		IV										
						K	Rp.	K	Rp.	K	Rp.	K	Rp.	K	Rp.	K	Rp.	K	Rp.	K	Rp.	K	Rp.	K	Rp.	K	Rp.	
																									2020 (%)			
																			Predikat Kinerja			ST		Predikat Kinerja s/d Tahun 2020	ST		
34.	Meningkatnya bangunan gedung yang berijin	1.	Program Pengawasan Bangunan	Persentase bangunan yang ber-IMB	%	64,5	Rp 0,00	0	Rp 1.235.721.180,00	64,5	Rp 1.199.913.360,00	0	Rp 27.243.660,00	0	Rp 150.618.100,00	0	Rp 478.866.146,00	0	Rp 401.640.976,00	0	Rp 1.058.368.882,00	0	88,2	0	Rp 2.294.090.062,00	0	0	
			1. Pembinaan dan pemberdayaan jasa konstruksi	Jumlah pembinaan terhadap pengusaha jasa konstruksi	Orang	100	Rp 190.000.000,00	0	Rp 50.528.000,00	100	Rp 180.951.160,00	0	Rp 12.068.660,00	100	Rp 134.528.000,00	0	Rp 0,00	0	Rp 1.200.000,00	100	Rp 147.796.660,00	100	81,68	100	Rp 198.324.660,00	100	104,38	
				Jumlah pekerja terampil yang tersertifikasi	Sertifikat	90		0		90		55		95		50		0		200		200		200		222,22		
			2. Pendataan dan evaluasi	Jumlah bangunan yang	Bangunan	500	Rp 100.000.000,	0	Rp 906.859.600,	500	Rp 209.500.000,	165588 0	Rp 0,00	165588 0	Rp 450.000,00	0	Rp 97.801.000,0	500	Rp 100.386.500,	331226 0	Rp 198.637.500,	331226 0	94,82	331226 0	Rp 1.105.497.10	662452	1105,5	

No.	Sasaran	Kode	Urusan/Bidang Urusan Pemerintahan dan Program/Kegiatan	Indikator Kinerja Program (outcome)/Kegiatan (output)	Satuan	Target RPJMD Kabupaten pada Tahun 2021 (Akhir Periode RPJMD)		Realisasi Capaian Kinerja RPJMD sampai dengan RKPD tahun lalu (n-2)		Target Kinerja dan Anggaran RKPD Tahun Berjalan (Tahun n-1) yang Dievaluasi		Realisasi Kinerja Pada Triwulan								Realisasi Capaian Kinerja dan Anggaran RKPD kabupaten yang Dievaluasi		Tingkat Capaian Kinerja dan Realisasi Anggaran RKPD yang dievaluasi		Realisasi Kinerja dan Anggaran RPJMD s/d Tahun 2020		Tingkat Capaian Kinerja dan Realisasi Anggaran RPJMD s/d Tahun 2020		Unit PD Penanggung Jawab
												I		II		III		IV										
						K	Rp.	K	Rp.	K	Rp.	K	Rp.	K	Rp.	K	Rp.	K	Rp.	K	Rp.	K	Rp.	K	Rp.	K	Rp.	
			bangunan	terdata dan yang dievaluasi perijinannya			00		00		00						0		00		00				0,00			
			3. Operasional pengawasan bangunan	Jumlah bangunan yang sesuai dengan IMB yang diterbitkan	Bangunan	450	Rp 505.705.537,00	0	Rp 278.333.580,00	450	Rp 809.462.200,00		Rp 15.175.000,00	0	Rp 15.640.100,00	0	Rp 381.065.146,00	723	Rp 300.054.476,00	723	Rp 711.934.722,00	723	87,95	723	Rp 990.268.302,00	160,67	195,82	
						Rata-Rata Capaian Kinerja (%)																100	468,57	Capaian Kinerja s/d Tahun 2020 (%)		100		
						Predikat Kinerja																ST		Predikat Kinerja s/d Tahun 2020		ST		
		1.01.04		Perumahan Rakyat																								DINAS PERUMAHAN, PERMUKIMAN, CIPT

No.	Sasaran	Kode	Urusan/Bidang Urusan Pemerintahan dan Program/Kegiatan		Indikator Kinerja Program (outcome)/Kegiatan (output)	Satuan	Target RPJMD Kabupaten pada Tahun 2021 (Akhir Periode RPJMD)		Realisasi Capaian Kinerja RPJMD sampai dengan RKPD tahun lalu (n-2)		Target Kinerja dan Anggaran RKPD Tahun Berjalan (Tahun n-1) yang Dievaluasi		Realisasi Kinerja Pada Triwulan								Realisasi Capaian Kinerja dan Anggaran RKPD kabupaten yang Dievaluasi		Tingkat Capaian Kinerja dan Realisasi Anggaran RKPD yang dievaluasi		Realisasi Kinerja dan Anggaran RPJMD s/d Tahun 2020		Tingkat Capaian Kinerja dan Realisasi Anggaran RPJMD s/d Tahun 2020		Unit PD Penanggung Jawab
													I		II		III		IV									
							K	Rp.	K	Rp.	K	Rp.	K	Rp.	K	Rp.	K	Rp.	K	Rp.	K	Rp.	K	Rp.	K	Rp.	K	Rp.	
																													A KARYA, DAN TATA RUANG
31.	Meningkatnya akses masyarakat terhadap pelayanan kebutuhan dasar dan kualitas lingkungan yang sehat	1.		Program pembangunan sarana prasarana perumahan dan permukiman	Persentase jalan lingkungan perumahan dan permukiman dalam kondisi baik	%	93	Rp 0,00	0	Rp 73.168.807.857,08	93	Rp 56.765.805.488,00	0	Rp 585.035.373,00	0	Rp 2.214.755.744,00	0	Rp 4.778.755.068,00	0	Rp 27.355.864.156,00	0	Rp 34.934.410.341,00	0	61,54	0	Rp 108.103.218.198,08	0	0	
					Persentase jumlah hunian	%	97		0		97		0		0		0		0		0		0		0		0		

No.	Sasaran	Kode	Urusan/Bidang Urusan Pemerintahan dan Program/Kegiatan		Indikator Kinerja Program (outcome)/Kegiatan (output)	Satuan	Target RPJMD Kabupaten pada Tahun 2021 (Akhir Periode RPJMD)		Realisasi Capaian Kinerja RPJMD sampai dengan RKPD tahun lalu (n-2)		Target Kinerja dan Anggaran RKPD Tahun Berjalan (Tahun n-1) yang Dievaluasi		Realisasi Kinerja Pada Triwulan								Realisasi Capaian Kinerja dan Anggaran RKPD kabupaten yang Dievaluasi		Tingkat Capaian Kinerja dan Realisasi Anggaran RKPD yang dievaluasi		Realisasi Kinerja dan Anggaran RPJMD s/d Tahun 2020		Tingkat Capaian Kinerja dan Realisasi Anggaran RPJMD s/d Tahun 2020		Unit PD Penanggung Jawab
													I		II		III		IV										
							K	Rp.	K	Rp.	K	Rp.	K	Rp.	K	Rp.	K	Rp.	K	Rp.	K	Rp.	K	Rp.	K	Rp.	K	Rp.	K	Rp.	
					RUSUNAWA yang dihuni																										
					Persentase palayanan PALD sesuai target	%	9		0		9		0		0		0		0		0		0		0		0		0		
					Persentase penanganan drainase sesuai dengan kajian	%	70		0		70		0		0		0		0		0		0		0		0		0		
					Persentase penurunan luasan kawasan kumuh	%	58,5		0		58,5		0		0		0		0		0		0		0		0		0		
					Persentase prasarana air bersih yang disedia	%	5		0		5		0		0		0		0		0		0		0		0		0		

No.	Sasaran	Kode	Urusan/Bidang Urusan Pemerintahan dan Program/Kegiatan	Indikator Kinerja Program (outcome)/Kegiatan (output)	Satuan	Target RPJMD Kabupaten pada Tahun 2021 (Akhir Periode RPJMD)		Realisasi Capaian Kinerja RPJMD sampai dengan RKPD tahun lalu (n-2)		Target Kinerja dan Anggaran RKPD Tahun Berjalan (Tahun n-1) yang Dievaluasi		Realisasi Kinerja Pada Triwulan								Realisasi Capaian Kinerja dan Anggaran RKPD kabupaten yang Dievaluasi		Tingkat Capaian Kinerja dan Realisasi Anggaran RKPD yang dievaluasi		Realisasi Kinerja dan Anggaran RPJMD s/d Tahun 2020		Tingkat Capaian Kinerja dan Realisasi Anggaran RPJMD s/d Tahun 2020		Unit PD Penanggung Jawab
												I		II		III		IV										
						K	Rp.	K	Rp.	K	Rp.	K	Rp.	K	Rp.	K	Rp.	K	Rp.	K	Rp.	K	Rp.	K	Rp.	K	Rp.	
				kan sesuai target																								
				Persentase prasarana sanitasi yang disesuaikan sesuai target	%	93		0		93		0		0		0		0		0		0		0		0		
			1. Monev penyediaan prasarana permukiman	Jumlah sarana dan prasarana permukiman yang dimonev	orang	250	Rp 401.690.718,00	0	Rp 337.246.200,00	250	Rp 324.030.000,00	0	Rp 13.500.000,00	0	Rp 21.530.000,00	0	Rp 0,00		Rp 16.000.000,00	0	Rp 51.030.000,00	0	15,75	0	Rp 388.276.200,00	0	96,66	
			2. Monev Penyediaan Prasarana Sanitasi dan Air Bersih	Jumlah sarana dan prasarana sanitasi dan air bersih yang dimonev	orang	250	Rp 186.399.955,00	0	Rp 235.533.400,00	250	Rp 116.850.000,00	0	Rp 2.250.000,00	0	Rp 0,00	0	Rp 9.000.000,00		Rp 96.741.632,00	0	Rp 107.991.632,00	0	92,42	0	Rp 343.525.032,00	0	184,29	

No.	Sasaran	Kode	Urusan/Bidang Urusan Pemerintahan dan Program/Kegiatan	Indikator Kinerja Program (outcome)/Kegiatan (output)	Satuan	Target RPJMD Kabupaten pada Tahun 2021 (Akhir Periode RPJMD)		Realisasi Capaian Kinerja RPJMD sampai dengan RKPD tahun lalu (n-2)		Target Kinerja dan Anggaran RKPD Tahun Berjalan (Tahun n-1) yang Dievaluasi		Realisasi Kinerja Pada Triwulan								Realisasi Capaian Kinerja dan Anggaran RKPD kabupaten yang Dievaluasi		Tingkat Capaian Kinerja dan Realisasi Anggaran RKPD yang dievaluasi		Realisasi Kinerja dan Anggaran RPJMD s/d Tahun 2020		Tingkat Capaian Kinerja dan Realisasi Anggaran RPJMD s/d Tahun 2020		Unit PD Penanggung Jawab
												I		II		III		IV										
						K	Rp.	K	Rp.	K	Rp.	K	Rp.	K	Rp.	K	Rp.	K	Rp.	K	Rp.	K	Rp.	K	Rp.	K	Rp.	K	Rp.	
			3. Pembangunan sarana dan prasarana Pemukiman (termasuk DAK, RSH, Pencegahan dan Penanganan Kawasan Kumuh dan Pemukiman Nelayan)	Tercapainya Desa/Keluraha n yang memiliki sarana Prasaranan Permukiman yang sehat	paket	288	Rp 14.077.681.312,00	20	Rp 10.855.341.608,00	288	Rp 4.923.464.478,00	0	Rp 0,00	0	Rp 0,00	288	Rp 675.000,00		Rp 3.993.622.261,00	288	Rp 3.994.297.261,00	288	81,13	308	Rp 14.849.638.869,00	106,94	105,48		
			4. Pemeliharaan prasarana permukiman	Jumlah saluran drainase yang dipelihara	saluran	3	Rp 2.875.000.000,00	0	Rp 531.650.900,00	3	Rp 789.054.800,00	100	Rp 0,00		Rp 0,00	1295	Rp 0,00		Rp 191.243.315,00	1395	Rp 191.243.315,00	1395	24,24	1395	Rp 722.894.215,00	4650	25,14		
				Panjang jalan lingkungan yang dipelihara	km	6		0		6		0		0		0				0		0		0		0			

No.	Sasaran	Kode	Urusan/Bidang Urusan Pemerintahan dan Program/Kegiatan	Indikator Kinerja Program (outcome)/Kegiatan (output)	Satuan	Target RPJMD Kabupaten pada Tahun 2021 (Akhir Periode RPJMD)		Realisasi Capaian Kinerja RPJMD sampai dengan RKPD tahun lalu (n-2)		Target Kinerja dan Anggaran RKPD Tahun Berjalan (Tahun n-1) yang Dievaluasi		Realisasi Kinerja Pada Triwulan								Realisasi Capaian Kinerja dan Anggaran RKPD kabupaten yang Dievaluasi		Tingkat Capaian Kinerja dan Realisasi Anggaran RKPD yang dievaluasi		Realisasi Kinerja dan Anggaran RPJMD s/d Tahun 2020		Tingkat Capaian Kinerja dan Realisasi Anggaran RPJMD s/d Tahun 2020		Unit PD Penanggung Jawab
												I		II		III		IV										
						K	Rp.	K	Rp.	K	Rp.	K	Rp.	K	Rp.	K	Rp.	K	Rp.	K	Rp.	K	Rp.	K	Rp.	K	Rp.	
			5. Penyediaan sarana air bersih dan sanitasi	Jumlah Sambungan Rumah yang terpasang air bersih	paket	15	Rp 44.673.106.961,00	100	Rp 19.443.328.578,00	15	Rp 5.711.139.285,00	0	Rp 360.000,00	0	Rp 333.570.205,00	0	Rp 491.665.296,00	8	Rp 1.150.895.092,00	8	Rp 1.976.490.593,00	8	34,61	108	Rp 21.419.819.171,00	720	47,95	
				Jumlah Rumah Tangga yang terlayani sanitasi yang sehat	paket	23		0		23		0		0		0		13		13		13		13		56,52		
			6. Rehab Rumah Tidak Layak Huni	Jumlah rumah tidak layak huni yang direhab		30	Rp 2.922.566.970,00	0	Rp 1.584.753.803,00	30	Rp 591.177.720,00	80	Rp 570.000,00	0	Rp 2.925.000,00	0	Rp 29.700.000,00	30	Rp 457.393.672,00	110	Rp 490.588.672,00	110	82,98	110	Rp 2.075.342.475,00	366,67	71,01	
			7. Operasional dan pemeliharaan pengelolahaan air limbah domestik	Jumlah bangunan yang mendapatkan layanan pengelolaan lumpur	bangunan	864	Rp 1.457.127.132,00	0	Rp 945.051.666,00	864	Rp 990.783.700,00	1	Rp 112.181.821,00	1	Rp 123.556.253,00	1389	Rp 235.229.502,00	471	Rp 342.340.028,00	1862	Rp 813.307.604,00	1862	82,09	1862	Rp 1.758.359.270,00	215,51	120,67	

No.	Sasaran	Kode	Urusan/Bidang Urusan Pemerintahan dan Program/Kegiatan	Indikator Kinerja Program (outcome)/Kegiatan (output)	Satuan	Target RPJMD Kabupaten pada Tahun 2021 (Akhir Periode RPJMD)		Realisasi Capaian Kinerja RPJMD sampai dengan RKPD tahun lalu (n-2)		Target Kinerja dan Anggaran RKPD Tahun Berjalan (Tahun n-1) yang Dievaluasi		Realisasi Kinerja Pada Triwulan								Realisasi Capaian Kinerja dan Anggaran RKPD kabupaten yang Dievaluasi		Tingkat Capaian Kinerja dan Realisasi Anggaran RKPD yang dievaluasi		Realisasi Kinerja dan Anggaran RPJMD s/d Tahun 2020		Tingkat Capaian Kinerja dan Realisasi Anggaran RPJMD s/d Tahun 2020		Unit PD Penanggung Jawab
												I		II		III		IV										
						K	Rp.	K	Rp.	K	Rp.	K	Rp.	K	Rp.	K	Rp.	K	Rp.	K	Rp.	K	Rp.	K	Rp.	K	Rp.	K	Rp.	
				tinja																										
				8. Monev penyediaan prasarana perumahan	jumlah sarana prasarana perumahan yang dimonev	orang	200	Rp 17.254.504,00	19	Rp 10.568.800,00	200	Rp 64.697.000,00	238	Rp 27.848.500,00	237	Rp 0,00	300	Rp 675.000,00		Rp 27.848.500,00	775	Rp 56.372.000,00	775	87,13	794	Rp 66.940.800,00	397	387,96		
				9. Operasional Pelayanan permakaman	Jumlah fasilitas pelayanan permakaman	paket	6	Rp 2.500.000.000,00	0	Rp 1.362.307.190,00	6	Rp 1.493.746.600,00	0	Rp 75.951.684,00	0	Rp 413.080.537,00	0	Rp 519.495.037,00		Rp 353.460.474,00	0	Rp 1.361.987.732,00	0	91,18	0	Rp 2.724.294.922,00	0	108,97		
				10. Operasional pengelolaan rusunawa	Jumlah operasional rusunawa yang dipelihara	hunian	950	Rp 6.868.262.276,00	0	Rp 4.771.726.595,00	950	Rp 6.700.369.820,00	0	Rp 352.373.368,00	0	Rp 801.741.366,00	0	Rp 2.479.013.210,00		Rp 2.422.299.492,00	0	Rp 6.055.427.436,00	0	90,37	0	Rp 10.827.154.031,00	0	157,64		
				11. Pembangunan/Peningkatan Sarana, Prasarana dan	Jumlah dan jenis sarana prasarana utilitas	paket	35	Rp 17.930.508.674,00	0	Rp 32.821.271.617,08	35	Rp 34.980.779.285,00	0	Rp 0,00	0	Rp 518.352.383,00	0	Rp 1.013.302.023,00	35	Rp 18.226.960.690,00	35	Rp 19.758.615.096,00	35	56,48	35	Rp 52.579.886.713,08	100	293,24		

No.	Sasaran	Kode	Urusan/Bidang Urusan Pemerintahan dan Program/Kegiatan	Indikator Kinerja Program (outcome)/Kegiatan (output)	Satuan	Target RPJMD Kabupaten pada Tahun 2021 (Akhir Periode RPJMD)		Realisasi Capaian Kinerja RPJMD sampai dengan RKPD tahun lalu (n-2)		Target Kinerja dan Anggaran RKPD Tahun Berjalan (Tahun n-1) yang Dievaluasi		Realisasi Kinerja Pada Triwulan								Realisasi Capaian Kinerja dan Anggaran RKPD kabupaten yang Dievaluasi		Tingkat Capaian Kinerja dan Realisasi Anggaran RKPD yang dievaluasi		Realisasi Kinerja dan Anggaran RPJMD s/d Tahun 2020		Tingkat Capaian Kinerja dan Realisasi Anggaran RPJMD s/d Tahun 2020		Unit PD Penanggung Jawab
												I		II		III		IV										
						K	Rp.	K	Rp.	K	Rp.	K	Rp.	K	Rp.	K	Rp.	K	Rp.	K	Rp.	K	Rp.	K	Rp.	K	Rp.	K	Rp.	
			Utilitas Perumahan	yang dibangun																									
			12. Pembinaan tata lingkungan perumahan	Jumlah perumahan yang mendapat pembinaan tata lingkungan	orang	200	Rp 23.806.508,00	0	Rp 10.044.750,00	200	Rp 0,00	0	Rp 0,00	0	Rp 0,00	0	Rp 0,00		Rp 0,00	0	Rp 0,00	0	0	0	Rp 10.044.750,00	0	42,19		
			13. Perencanaan Teknis Prasarana perumahan	Jumlah dokumen perencanaan teknis	dokumen	4	Rp 314.077.248,00	0	Rp 246.709.000,00	4	Rp 79.712.800,00	0	Rp 0,00	0	Rp 0,00	0	Rp 0,00	3	Rp 77.059.000,00	3	Rp 77.059.000,00	3	96,67	3	Rp 323.768.000,00	75	103,09		
			14. Penyuluhan dan pengawasan kualitas lingkungan sehat perumahan	Jumlah kawasan/KK yang dibina	perumahan	8	Rp 27.500.000,00	0	Rp 13.273.750,00	8	Rp 0,00	20	Rp 0,00	5	Rp 0,00	32	Rp 0,00		Rp 0,00	57	Rp 0,00	57	0	57	Rp 13.273.750,00	712,5	48,27		
				Jumlah kawasan	240 KK	0		0		0		0		0		21				21		21		21		0			

No.	Sasaran	Kode	Urusan/Bidang Urusan Pemerintahan dan Program/Kegiatan	Indikator Kinerja Program (outcome)/Kegiatan (output)	Satuan	Target RPJMD Kabupaten pada Tahun 2021 (Akhir Periode RPJMD)		Realisasi Capaian Kinerja RPJMD sampai dengan RKPD tahun lalu (n-2)		Target Kinerja dan Anggaran RKPD Tahun Berjalan (Tahun n-1) yang Dievaluasi		Realisasi Kinerja Pada Triwulan								Realisasi Capaian Kinerja dan Anggaran RKPD kabupaten yang Dievaluasi		Tingkat Capaian Kinerja dan Realisasi Anggaran RKPD yang dievaluasi		Realisasi Kinerja dan Anggaran RPJMD s/d Tahun 2020		Tingkat Capaian Kinerja dan Realisasi Anggaran RPJMD s/d Tahun 2020		Unit PD Penanggung Jawab
												I		II		III		IV										
						K	Rp.	K	Rp.	K	Rp.	K	Rp.	K	Rp.	K	Rp.	K	Rp.	K	Rp.	K	Rp.	K	Rp.	K	Rp.	K	Rp.	
				perumahan/KK yang memiliki lingkungan																									
			15. Pembangunan/rehabilitasi/pemeliharaan jalan dan/atau jembatan, pasar, sarana/prasarana pendukung pariwisata (DBHCHT)	Terbangunnya sarana prasarana perumahan permukiman yang baik		0	Rp 0,00	0	Rp 0,00	0	Rp 0,00	0	Rp 0,00	0	Rp 0,00	0	Rp 0,00		Rp 0,00	0	Rp 0,00	0	0	0	Rp 0,00	0	0		
				Terbangunnya prasarana jembatan di wilayah pariwisata yang memadai		0		0		0				1						1		1		1		0			

No.	Sasaran	Kode	Urusan/Bidang Urusan Pemerintahan dan Program/Kegiatan		Indikator Kinerja Program (outcome)/Kegiatan (output)	Satuan	Target RPJMD Kabupaten pada Tahun 2021 (Akhir Periode RPJMD)		Realisasi Capaian Kinerja RPJMD sampai dengan RKPD tahun lalu (n-2)		Target Kinerja dan Anggaran RKPD Tahun Berjalan (Tahun n-1) yang Dievaluasi		Realisasi Kinerja Pada Triwulan								Realisasi Capaian Kinerja dan Anggaran RKPD kabupaten yang Dievaluasi		Tingkat Capaian Kinerja dan Realisasi Anggaran RKPD yang dievaluasi		Realisasi Kinerja dan Anggaran RPJMD s/d Tahun 2020		Tingkat Capaian Kinerja dan Realisasi Anggaran RPJMD s/d Tahun 2020		Unit PD Penanggung Jawab
													I		II		III		IV										
							K	Rp.	K	Rp.	K	Rp.	K	Rp.	K	Rp.	K	Rp.	K	Rp.	K	Rp.	K	Rp.	K	Rp.	K	Rp.	K	Rp.	
							Rata-Rata Capaian Kinerja (%)																3,035.44	119,5	Capaian Kinerja s/d Tahun 2020 (%)		3,078.13		
							Predikat Kinerja																SR		Predikat Kinerja s/d Tahun 2020		SR		
		2.		Program Pelayanan Kesekretariatan	Tingkat kepuasan aparatur perangkat daerah terhadap pelayanan kesekretariatan	%	100	Rp 96.600.000.000,00	0	Rp 2.915.871.738,00	100	Rp 3.303.050.663,00	0	Rp 384.295.730,00	0	Rp 507.720.010,00	0	Rp 639.849.384,00	0	Rp 951.370.467,00	0	Rp 2.483.235.591,00	0	75,18	0	Rp 5.399.107.329,00	0	5,59	
				1. Penyediaan barang/jasa perkantoran	Jumlah pengelola keuangan dan barang yang terbayar	Orang/Bulan	28	Rp 2.000.155.077,00	0	Rp 1.284.487.500,00	28	Rp 1.972.552.500,00	7	Rp 260.040.156,00	7	Rp 412.326.447,00	7	Rp 335.160.884,00	7	Rp 502.200.083,00	28	Rp 1.509.727.570,00	28	76,54	28	Rp 2.794.215.070,00	100	139,7	

No.	Sasaran	Kode	Urusan/Bidang Urusan Pemerintahan dan Program/Kegiatan		Indikator Kinerja Program (outcome)/Kegiatan (output)	Satuan	Target RPJMD Kabupaten pada Tahun 2021 (Akhir Periode RPJMD)		Realisasi Capaian Kinerja RPJMD sampai dengan RKPD tahun lalu (n-2)		Target Kinerja dan Anggaran RKPD Tahun Berjalan (Tahun n-1) yang Dievaluasi		Realisasi Kinerja Pada Triwulan								Realisasi Capaian Kinerja dan Anggaran RKPD kabupaten yang Dievaluasi		Tingkat Capaian Kinerja dan Realisasi Anggaran RKPD yang dievaluasi		Realisasi Kinerja dan Anggaran RPJMD s/d Tahun 2020		Tingkat Capaian Kinerja dan Realisasi Anggaran RPJMD s/d Tahun 2020		Unit PD Penanggung Jawab
													I		II		III		IV									
							K	Rp.	K	Rp.	K	Rp.	K	Rp.	K	Rp.	K	Rp.	K	Rp.	K	Rp.	K	Rp.	K	Rp.	K	Rp.	
					Jumlah tenaga penunjang pelayanan administrasi perkantoran yang tersedia	Tahun	1		0		1		0		0		0		1		1		1		1		100		
					Jumlah surat keluar masuk yang dikelola	Buah	2000		0		2000		500		500		500		500		2000		100		2000		100		
					Jumlah BBM yang disediakan	Liter	15000		0		15000		3750		3750		3500		4000		15000		100		15000		100		
					Jumlah STNK kendaraan dinas yang lunas pajaknya	Unit	31		0		31		8		8		15		0		31		31		31		100		
					Jumlah jamuan	Kotak	200		0		200		50		0		0		150		200		100		200		100		

No.	Sasaran	Kode	Urusan/Bidang Urusan Pemerintahan dan Program/Kegiatan		Indikator Kinerja Program (outcome)/Kegiatan (output)	Satuan	Target RPJMD Kabupaten pada Tahun 2021 (Akhir Periode RPJMD)		Realisasi Capaian Kinerja RPJMD sampai dengan RKPD tahun lalu (n-2)		Target Kinerja dan Anggaran RKPD Tahun Berjalan (Tahun n-1) yang Dievaluasi		Realisasi Kinerja Pada Triwulan								Realisasi Capaian Kinerja dan Anggaran RKPD kabupaten yang Dievaluasi		Tingkat Capaian Kinerja dan Realisasi Anggaran RKPD yang dievaluasi		Realisasi Kinerja dan Anggaran RPJMD s/d Tahun 2020		Tingkat Capaian Kinerja dan Realisasi Anggaran RPJMD s/d Tahun 2020		Unit PD Penanggung Jawab
													I		II		III		IV										
							K	Rp.	K	Rp.	K	Rp.	K	Rp.	K	Rp.	K	Rp.	K	Rp.	K	Rp.	K	Rp.	K	Rp.	K	Rp.	K	Rp.	
					rapat/tamu yang disediakan																									
					Rekening listrik, air, telepon dan internet yang terbayar	Bulan	12		0		12		3		3		3		3		12		12		12		100			
					Jumlah buku bahan bacaan dan koran yang tersedia	Buah	25		0		25		6		7		7		5		25		25		25		100			
					Jumlah komponen listrik /penerangan yang tersedia	Tahun	1		0		1		0		0		0		1		1		1		1		100			
					Jumlah peralat	Tahun	1		0		1		0		0		0		1		1		1		1		100			

No.	Sasaran	Kode	Urusan/Bidang Urusan Pemerintahan dan Program/Kegiatan		Indikator Kinerja Program (outcome)/Kegiatan (output)	Satuan	Target RPJMD Kabupaten pada Tahun 2021 (Akhir Periode RPJMD)		Realisasi Capaian Kinerja RPJMD sampai dengan RKPD tahun lalu (n-2)		Target Kinerja dan Anggaran RKPD Tahun Berjalan (Tahun n-1) yang Dievaluasi		Realisasi Kinerja Pada Triwulan								Realisasi Capaian Kinerja dan Anggaran RKPD kabupaten yang Dievaluasi		Tingkat Capaian Kinerja dan Realisasi Anggaran RKPD yang dievaluasi		Realisasi Kinerja dan Anggaran RPJMD s/d Tahun 2020		Tingkat Capaian Kinerja dan Realisasi Anggaran RPJMD s/d Tahun 2020		Unit PD Penanggung Jawab
													I		II		III		IV										
							K	Rp.	K	Rp.	K	Rp.	K	Rp.	K	Rp.	K	Rp.	K	Rp.	K	Rp.	K	Rp.	K	Rp.	K	Rp.	K	Rp.	
					an rumah tangga yang tersedia																									
					Jumlah jam lembur yang terbayar	Tahun	1		0		1		0		0		0		1		1		1		1		100			
					Jumlah alat tulis kantor dan cetak penggandaan yang tersedia	Tahun	1		0		1		0		0		0		1		1		1		1		100			
					Jumlah premi asuransi barang milik daerah yang terbayar	Premi/Bulan	0		0		0				0				0		0		0		0		0			
				2. Kegiatan	Persentase	%	75	Rp 563.	0	Rp 463.	75	Rp 256.	19	Rp 55.3	0	Rp 20.6	10	Rp 33.1	46	Rp 51.9	75	Rp 160.	75	62,81	75	Rp 624.	100	110,7		

No.	Sasaran	Kode	Urusan/Bidang Urusan Pemerintahan dan Program/Kegiatan	Indikator Kinerja Program (outcome)/Kegiatan (output)	Satuan	Target RPJMD Kabupaten pada Tahun 2021 (Akhir Periode RPJMD)		Realisasi Capaian Kinerja RPJMD sampai dengan RKPD tahun lalu (n-2)		Target Kinerja dan Anggaran RKPD Tahun Berjalan (Tahun n-1) yang Dievaluasi		Realisasi Kinerja Pada Triwulan								Realisasi Capaian Kinerja dan Anggaran RKPD kabupaten yang Dievaluasi		Tingkat Capaian Kinerja dan Realisasi Anggaran RKPD yang dievaluasi		Realisasi Kinerja dan Anggaran RPJMD s/d Tahun 2020		Tingkat Capaian Kinerja dan Realisasi Anggaran RPJMD s/d Tahun 2020		Unit PD Penanggung Jawab
												I		II		III		IV										
						K	Rp.	K	Rp.	K	Rp.	K	Rp.	K	Rp.	K	Rp.	K	Rp.	K	Rp.	K	Rp.	K	Rp.	K	Rp.	K	Rp.	
			kedinasan dalam daerah, luar daerah dan luar negeri	surat perintah tugas yang ditindaklanjuti			860.000,00		456.745,00		306.503,00		56.174,00		05.263,00		10.500,00		22.404,00		994.341,00				451.086,00		5		
			3. Pengadaan sarana dan prasarana aparatur	Jumlah peralatan dan perlengkapan gedung/kantor/ rumah dinas/jabatan yang diadakan	Unit	55	Rp 379.666.927,00	0	Rp 558.047.850,00	55	Rp 569.472.100,00	14	Rp 34.227.600,00	6	Rp 47.500.000,00	13	Rp 231.560.000,00	22	Rp 191.500.000,00	55	Rp 504.787.600,00	55	88,64	55	Rp 1.062.835.450,00	100	279,94		
				Jumlah gedung kantor/rumah jabatan/dinas yang dibangun	Unit	0		0		0		0		0		0		0		0		0		0		0		0		
				Jumlah kendaraan dinas/operasional yang	Unit	0		0		0		0		0		0		0		0		0		0		0		0		

No.	Sasaran	Kode	Urusan/Bidang Urusan Pemerintahan dan Program/Kegiatan	Indikator Kinerja Program (outcome)/Kegiatan (output)	Satuan	Target RPJMD Kabupaten pada Tahun 2021 (Akhir Periode RPJMD)		Realisasi Capaian Kinerja RPJMD sampai dengan RKPD tahun lalu (n-2)		Target Kinerja dan Anggaran RKPD Tahun Berjalan (Tahun n-1) yang Dievaluasi		Realisasi Kinerja Pada Triwulan								Realisasi Capaian Kinerja dan Anggaran RKPD kabupaten yang Dievaluasi		Tingkat Capaian Kinerja dan Realisasi Anggaran RKPD yang dievaluasi		Realisasi Kinerja dan Anggaran RPJMD s/d Tahun 2020		Tingkat Capaian Kinerja dan Realisasi Anggaran RPJMD s/d Tahun 2020		Unit PD Penanggung Jawab
												I		II		III		IV										
						K	Rp.	K	Rp.	K	Rp.	K	Rp.	K	Rp.	K	Rp.	K	Rp.	K	Rp.	K	Rp.	K	Rp.	K	Rp.	
				diadakan																								
				Jumlah luas gedung/kantor/ rumah dinas/jabatan yang direhab sedang/berat	M2	0		0		0		0		0		0		0		0		0		0		0		0		
			4. Pemeliharaan sarana dan prasarana aparatur	Jumlah peralatan dan perlengkapan gedung/kantor/ rumah dinas/jabatan yang dipelihara	Unit	10	Rp 481.217.000,00	0	Rp 479.049.964,00	10	Rp 486.204.000,00	0	Rp 27.101.800,00	2	Rp 27.288.300,00	2	Rp 40.018.000,00	6	Rp 198.047.980,00	10	Rp 292.456.080,00	10	60,15	10	Rp 771.506.044,00	100	160,32	
				Jumlah luas gedung/kantor/ rumah dinas/jabatan yang dipelih	M2	1000		0		1000		0		0		0		1000		1000		100		1000		100		

No.	Sasaran	Kode	Urusan/Bidang Urusan Pemerintahan dan Program/Kegiatan	Indikator Kinerja Program (outcome)/Kegiatan (output)	Satuan	Target RPJMD Kabupaten pada Tahun 2021 (Akhir Periode RPJMD)		Realisasi Capaian Kinerja RPJMD sampai dengan RKPD tahun lalu (n-2)		Target Kinerja dan Anggaran RKPD Tahun Berjalan (Tahun n-1) yang Dievaluasi		Realisasi Kinerja Pada Triwulan								Realisasi Capaian Kinerja dan Anggaran RKPD kabupaten yang Dievaluasi		Tingkat Capaian Kinerja dan Realisasi Anggaran RKPD yang dievaluasi		Realisasi Kinerja dan Anggaran RPJMD s/d Tahun 2020		Tingkat Capaian Kinerja dan Realisasi Anggaran RPJMD s/d Tahun 2020		Unit PD Penanggung Jawab
												I		II		III		IV										
						K	Rp.	K	Rp.	K	Rp.	K	Rp.	K	Rp.	K	Rp.	K	Rp.	K	Rp.	K	Rp.	K	Rp.	K	Rp.	K	Rp.	
				ara																									
				Jumlah kendaraan dinas/operasional yang dipelihara	Unit	31		0		31		8		7		8		8		31		31		31		100			
				5. Penyusunan dokumen perencanaan, penganggaran, data dan informasi PD	Jumlah dokumen perencanaan PD yang disusun	Dok	5	Rp 153.617.849,00	0	Rp 118.934.789,00	5	Rp 16.415.560,00	1	Rp 5.470.000,00	2	Rp 0,00	0	Rp 0,00	2	Rp 7.700.000,00	5	Rp 13.170.000,00	5	80,23	5	Rp 132.104.789,00	100	86	
				Jumlah dokumen penganggaran yang disusun (RKA dan DPA)	Dok	2		0		2		1		0		0		1		2		2		2		100			
				Jumlah data dan	Dok	2		0		2		1		1		0		0		2		2		2		100			

No.	Sasaran	Kode	Urusan/Bidang Urusan Pemerintahan dan Program/Kegiatan	Indikator Kinerja Program (outcome)/Kegiatan (output)	Satuan	Target RPJMD Kabupaten pada Tahun 2021 (Akhir Periode RPJMD)		Realisasi Capaian Kinerja RPJMD sampai dengan RKPD tahun lalu (n-2)		Target Kinerja dan Anggaran RKPD Tahun Berjalan (Tahun n-1) yang Dievaluasi		Realisasi Kinerja Pada Triwulan								Realisasi Capaian Kinerja dan Anggaran RKPD kabupaten yang Dievaluasi		Tingkat Capaian Kinerja dan Realisasi Anggaran RKPD yang dievaluasi		Realisasi Kinerja dan Anggaran RPJMD s/d Tahun 2020		Tingkat Capaian Kinerja dan Realisasi Anggaran RPJMD s/d Tahun 2020		Unit PD Penanggung Jawab
												I		II		III		IV										
						K	Rp.	K	Rp.	K	Rp.	K	Rp.	K	Rp.	K	Rp.	K	Rp.	K	Rp.	K	Rp.	K	Rp.	K	Rp.	K	Rp.	
				informasi yang disusun																									
			6. Penyusunan laporan keuangan	Jumlah laporan keuangan PD yang tersusun	Laporan	7	Rp 14.421.373,00	0	Rp 11.894.890,00	7	Rp 2.100.000,00	1	Rp 2.100.000,00	0	Rp 0,00	0	Rp 0,00	6	Rp 0,00	7	Rp 2.100.000,00	7	100	7	Rp 13.994.890,00	100	97,04		
						Rata-Rata Capaian Kinerja (%)																100	145,63	Capaian Kinerja s/d Tahun 2020 (%)		100			
						Predikat Kinerja																ST		Predikat Kinerja s/d Tahun 2020		ST			
		1.01.05	Ketenteraman, Ketertiban Umum, dan Perlindungan Masyarakat																										
74.	Meningkatnya kualitas perlindungan masyarakat																											SATUAN POLISI PAMONG PRAJA

No.	Sasaran	Kode	Urusan/Bidang Urusan Pemerintahan dan Program/Kegiatan	Indikator Kinerja Program (outcome)/Kegiatan (output)	Satuan	Target RPJMD Kabupaten pada Tahun 2021 (Akhir Periode RPJMD)		Realisasi Capaian Kinerja RPJMD sampai dengan RKPD tahun lalu (n-2)		Target Kinerja dan Anggaran RKPD Tahun Berjalan (Tahun n-1) yang Dievaluasi		Realisasi Kinerja Pada Triwulan								Realisasi Capaian Kinerja dan Anggaran RKPD kabupaten yang Dievaluasi		Tingkat Capaian Kinerja dan Realisasi Anggaran RKPD yang dievaluasi		Realisasi Kinerja dan Anggaran RPJMD s/d Tahun 2020		Tingkat Capaian Kinerja dan Realisasi Anggaran RPJMD s/d Tahun 2020		Unit PD Penanggung Jawab
												I		II		III		IV										
						K	Rp.	K	Rp.	K	Rp.	K	Rp.	K	Rp.	K	Rp.	K	Rp.	K	Rp.	K	Rp.	K	Rp.	K	Rp.	K	Rp.	
		1.		Program Perlindungan Masyarakat	Persentase satlinmas yang aktif dalam pengendalian lingkungan	%	100	Rp 445.706.243.163,00	0	Rp 450.876.225,00	100	Rp 529.223.730,00		Rp 19.393.000,00		Rp 9.404.630,00		Rp 137.201.100,00	100	Rp 351.848.000,00	100	Rp 517.846.730,00	100	97,85	100	Rp 968.722.955,00	100	0,22		
				1. Pengerahan dan pengendalian satuan linmas	Jumlah anggota Satlinmas yang aktif	orang	500	Rp 425.000,00	0	Rp 99.330.700,00	500	Rp 146.321.730,00	200	Rp 19.393.000,00	0	Rp 9.404.630,00	100	Rp 30.401.100,00	200	Rp 84.795.000,00	500	Rp 143.993.730,00	100	98,41	500	Rp 243.324.430,00	100	57252,81		
				2. Pembinaan operasional dan satuan linmas	Jumlah satuan linmas yang dibina	orang	1008	Rp 400.000.000,00	0	Rp 254.604.125,00	1008	Rp 184.832.000,00	0	Rp 0,00	0	Rp 0,00	375	Rp 43.675.000,00	633	Rp 134.892.000,00	1008	Rp 178.567.000,00	100	96,61	1008	Rp 433.171.125,00	100	108,29		
				3. Pembinaan potensi masyarakat dalam pemeliharaan keamanan lingkunga	Jumlah kelompok masyarakat yang mengikuti pembinaan	orang	1500	Rp 500.000.000,00	0	Rp 96.941.400,00	1500	Rp 198.070.000,00	0	Rp 0,00	0	Rp 0,00	300	Rp 63.125.000,00	1200	Rp 132.161.000,00	1500	Rp 195.286.000,00	100	98,59	1500	Rp 292.227.400,00	100	58,45		

No.	Sasaran	Kode	Urusan/Bidang Urusan Pemerintahan dan Program/Kegiatan	Indikator Kinerja Program (outcome)/Kegiatan (output)	Satuan	Target RPJMD Kabupaten pada Tahun 2021 (Akhir Periode RPJMD)		Realisasi Capaian Kinerja RPJMD sampai dengan RKPD tahun lalu (n-2)		Target Kinerja dan Anggaran RKPD Tahun Berjalan (Tahun n-1) yang Dievaluasi		Realisasi Kinerja Pada Triwulan								Realisasi Capaian Kinerja dan Anggaran RKPD kabupaten yang Dievaluasi		Tingkat Capaian Kinerja dan Realisasi Anggaran RKPD yang dievaluasi		Realisasi Kinerja dan Anggaran RPJMD s/d Tahun 2020		Tingkat Capaian Kinerja dan Realisasi Anggaran RPJMD s/d Tahun 2020		Unit PD Penanggung Jawab
												I		II		III		IV										
						K	Rp.	K	Rp.	K	Rp.	K	Rp.	K	Rp.	K	Rp.	K	Rp.	K	Rp.	K	Rp.	K	Rp.	K	Rp.	
			n	tentang keamanan lingkungan																								
						Rata-Rata Capaian Kinerja (%)																100	19,139.85	Capaian Kinerja s/d Tahun 2020 (%)		100		
						Predikat Kinerja																ST		Predikat Kinerja s/d Tahun 2020		ST		
88.	Meningkatnya ketentraman dan ketertiban umum dengan penegakan peraturan daerah	1.	Program Pembinaan dan Pengawasan Penegakan Peraturan Perundang-Undangan Daerah	Persentase kasus pelanggaran peraturan daerah yang ditangani	%	100	Rp 0,00	0	Rp 582.865.202,48	100	Rp 948.500.300,00		Rp 209.085.856,00		Rp 57.344.751,00		Rp 242.155.779,00	100	Rp 247.802.461,00	100	Rp 756.388.847,00	100	79,75	100	Rp 1.339.254.049,48	100	0	SATUAN POLISI PAMONG PRAJA
			1. Pembinaa	Jumlah peserta	orang	1700	Rp 500.	0	Rp 356.	1700	Rp 437.	598	Rp 158.	0	Rp 39.1	300	Rp 128.	802	Rp 57.7	1700	Rp 384.	100	87,85	1700	Rp 741.	100	148,2	

No.	Sasaran	Kode	Urusan/Bidang Urusan Pemerintahan dan Program/Kegiatan	Indikator Kinerja Program (outcome)/Kegiatan (output)	Satuan	Target RPJMD Kabupaten pada Tahun 2021 (Akhir Periode RPJMD)		Realisasi Capaian Kinerja RPJMD sampai dengan RKPD tahun lalu (n-2)		Target Kinerja dan Anggaran RKPD Tahun Berjalan (Tahun n-1) yang Dievaluasi		Realisasi Kinerja Pada Triwulan								Realisasi Capaian Kinerja dan Anggaran RKPD kabupaten yang Dievaluasi		Tingkat Capaian Kinerja dan Realisasi Anggaran RKPD yang dievaluasi		Realisasi Kinerja dan Anggaran RPJMD s/d Tahun 2020		Tingkat Capaian Kinerja dan Realisasi Anggaran RPJMD s/d Tahun 2020		Unit PD Penanggung Jawab
												I		II		III		IV										
						K	Rp.	K	Rp.	K	Rp.	K	Rp.	K	Rp.	K	Rp.	K	Rp.	K	Rp.	K	Rp.	K	Rp.	K	Rp.	K	Rp.	
			n, pengawasan dan penyuluhan penegakan peraturan perundang-undangan daerah	pembinaan penegakan peraturan daerah			000.000,00		960.872,48		413.510,00		990.246,00		19.851,00		384.999,00		81.961,00		277.057,00				237.929,48		5		
			2. Fasilitasi penyelidikan, penyidikan dan pemeriksaan pelanggaran peraturan perundang-undangan daerah	Persentase penanganan kasus pelanggaran peraturan daerah yang difasilitasi	%	100	Rp 700.000.000,00	0	Rp 225.904.330,00	100	Rp 511.086.790,00	100	Rp 50.095.610,00	0	Rp 18.224.900,00	0	Rp 113.770.780,00		Rp 190.020.500,00	100	Rp 372.111.790,00	100	72,81	100	Rp 598.016.120,00	100	85,43		
						Rata-Rata Capaian Kinerja (%)																100	116,84	Capaian Kinerja s/d Tahun 2020 (%)		100			
						Predikat Kinerja																ST		Predikat Kinerja s/d Tahun 2020		ST			

No.	Sasaran	Kode	Urusan/Bidang Urusan Pemerintahan dan Program/Kegiatan	Indikator Kinerja Program (outcome)/Kegiatan (output)	Satuan	Target RPJMD Kabupaten pada Tahun 2021 (Akhir Periode RPJMD)		Realisasi Capaian Kinerja RPJMD sampai dengan RKPD tahun lalu (n-2)		Target Kinerja dan Anggaran RKPD Tahun Berjalan (Tahun n-1) yang Dievaluasi		Realisasi Kinerja Pada Triwulan								Realisasi Capaian Kinerja dan Anggaran RKPD kabupaten yang Dievaluasi		Tingkat Capaian Kinerja dan Realisasi Anggaran RKPD yang dievaluasi		Realisasi Kinerja dan Anggaran RPJMD s/d Tahun 2020		Tingkat Capaian Kinerja dan Realisasi Anggaran RPJMD s/d Tahun 2020		Unit PD Penanggung Jawab
												I		II		III		IV										
						K	Rp.	K	Rp.	K	Rp.	K	Rp.	K	Rp.	K	Rp.	K	Rp.	K	Rp.	K	Rp.	K	Rp.	K	Rp.	K	Rp.	
		2.		Program pembinaan ketertiban umum dan ketentraman masyarakat	Nilai Survey Kepuasan Masyarakat (SKM) ketertiban dan ketentraman		Baik	Rp 95.505.150.000,00	0	Rp 5.424.328.791,68	85,74	Rp 13.574.965.700,00		Rp 1.210.798.664,00		Rp 4.561.375.244,00		Rp 2.765.678.926,00	85,74	Rp 4.018.688.477,00	85,74	Rp 12.556.541.311,00	100	92,5	85,74	Rp 17.980.870.102,68	0	18,83	
					Cakupan Wilayah Patroli	Kecamatan	18		0		18						8		10		18		100		18		100		
					Cakupan Wilayah Pengamanan ketentraman dan ketertiban masyarakat	Kecamatan	18		0		18						8		10		18		100		18		100		
				1. Operasi dan pengendalian ketertiban	Jumlah titik lokasi yang dilakukan	titik	36	Rp 4.500.000.000,00	0	Rp 3.881.370.621,92	36	Rp 11.861.486.900,00	12	Rp 930.151.994,00	8	Rp 4.223.706.299,00	10	Rp 2.373.184.981,00	6	Rp 3.402.517.432,00	36	Rp 10.929.560.706,00	36	92,14	36	Rp 14.810.931.327,92	100	329,13	

No.	Sasaran	Kode	Urusan/Bidang Urusan Pemerintahan dan Program/Kegiatan	Indikator Kinerja Program (outcome)/Kegiatan (output)	Satuan	Target RPJMD Kabupaten pada Tahun 2021 (Akhir Periode RPJMD)		Realisasi Capaian Kinerja RPJMD sampai dengan RKPD tahun lalu (n-2)		Target Kinerja dan Anggaran RKPD Tahun Berjalan (Tahun n-1) yang Dievaluasi		Realisasi Kinerja Pada Triwulan								Realisasi Capaian Kinerja dan Anggaran RKPD kabupaten yang Dievaluasi		Tingkat Capaian Kinerja dan Realisasi Anggaran RKPD yang dievaluasi		Realisasi Kinerja dan Anggaran RPJMD s/d Tahun 2020		Tingkat Capaian Kinerja dan Realisasi Anggaran RPJMD s/d Tahun 2020		Unit PD Penanggung Jawab
												I		II		III		IV										
						K	Rp.	K	Rp.	K	Rp.	K	Rp.	K	Rp.	K	Rp.	K	Rp.	K	Rp.	K	Rp.	K	Rp.	K	Rp.	
			umum dan ketentraman masyarakat	operasi ketertiban umum dan ketentraman masyarakat																								
				Jumlah Patroli yang dilakukan	kali	1095		0		1095		285		238		275		297		1095		100		1095		100		
			2. Penyelenggaraan dan partisipasi personil pengendali ketertiban umum dan ketentraman masyarakat	Jumlah personil yang ditugaskan dalam rangka upacara dan jambore	orang	0	Rp 200.000.000,00	0	Rp 43.625.000,00	0	Rp 45.000.000,00	0	Rp 36.720.000,00	0	Rp 0,00	0	Rp 0,00		Rp 0,00	0	Rp 36.720.000,00	0	81,6	0	Rp 80.345.000,00	0	40,17	
			3. Pengamanan kegiatan dan aset daerah	Jumlah kegiatan daerah yang diaman		90	Rp 2.000.000.000,00	0	Rp 1.499.333.169,76	90	Rp 1.668.478.800,00	30	Rp 243.926.670,00	20	Rp 337.668.945,00	20	Rp 392.493.945,00	20	Rp 616.171.045,00	90	Rp 1.590.260.605,00	90	95,31	90	Rp 3.089.593.774,76	100	154,48	

No.	Sasaran	Kode	Urusan/Bidang Urusan Pemerintahan dan Program/Kegiatan	Indikator Kinerja Program (outcome)/Kegiatan (output)	Satuan	Target RPJMD Kabupaten pada Tahun 2021 (Akhir Periode RPJMD)		Realisasi Capaian Kinerja RPJMD sampai dengan RKPD tahun lalu (n-2)		Target Kinerja dan Anggaran RKPD Tahun Berjalan (Tahun n-1) yang Dievaluasi		Realisasi Kinerja Pada Triwulan								Realisasi Capaian Kinerja dan Anggaran RKPD kabupaten yang Dievaluasi		Tingkat Capaian Kinerja dan Realisasi Anggaran RKPD yang dievaluasi		Realisasi Kinerja dan Anggaran RPJMD s/d Tahun 2020		Tingkat Capaian Kinerja dan Realisasi Anggaran RPJMD s/d Tahun 2020		Unit PD Penanggung Jawab
												I		II		III		IV										
						K	Rp.	K	Rp.	K	Rp.	K	Rp.	K	Rp.	K	Rp.	K	Rp.	K	Rp.	K	Rp.	K	Rp.	K	Rp.	
				kan																								
				Jumlah aset daerah yang diamankan		3		0		3		0		0		1		2		3		3		3		100		
																						Rata-Rata Capaian Kinerja (%)		100	174,59	Capaian Kinerja s/d Tahun 2020 (%)		100		
																						Predikat Kinerja		ST		Predikat Kinerja s/d Tahun 2020		ST		
		3.		Program Pelayanan Kesekretariatan	Tingkat kepuasan aparatur perangkat daerah terhadap pelayanan kesekretariatan	%	87	Rp 1.333.221.970,00	0	Rp 5.501.862.702,20	87	Rp 6.054.350.915,00		Rp 893.201.301,00		Rp 910.732.016,00		Rp 1.028.747.646,00	86,28	Rp 2.454.888.288,00	86,28	Rp 5.287.569.251,00	99,17	87,34	86,28	Rp 10.789.431.953,20	99,17	809,27	
				1. Penyediaan barang/ja	Jumlah peralatan rumah	buah	0	Rp 2.255.000.00	0	Rp 1.773.772.35	0	Rp 2.344.101.36	0	Rp 283.975.761,	0	Rp 419.698.516,	0	Rp 408.296.646,		Rp 968.548.993,	0	Rp 2.080.519.91	0	88,76	0	Rp 3.854.292.26	0	170,92	

No.	Sasaran	Kode	Urusan/Bidang Urusan Pemerintahan dan Program/Kegiatan	Indikator Kinerja Program (outcome)/Kegiatan (output)	Satuan	Target RPJMD Kabupaten pada Tahun 2021 (Akhir Periode RPJMD)		Realisasi Capaian Kinerja RPJMD sampai dengan RKPD tahun lalu (n-2)		Target Kinerja dan Anggaran RKPD Tahun Berjalan (Tahun n-1) yang Dievaluasi		Realisasi Kinerja Pada Triwulan								Realisasi Capaian Kinerja dan Anggaran RKPD kabupaten yang Dievaluasi		Tingkat Capaian Kinerja dan Realisasi Anggaran RKPD yang dievaluasi		Realisasi Kinerja dan Anggaran RPJMD s/d Tahun 2020		Tingkat Capaian Kinerja dan Realisasi Anggaran RPJMD s/d Tahun 2020		Unit PD Penanggung Jawab
												I		II		III		IV									
						K	Rp.	K	Rp.	K	Rp.	K	Rp.	K	Rp.	K	Rp.	K	Rp.	K	Rp.	K	Rp.	K	Rp.	K	Rp.	
			sa perkantoran	tangga yang tersedia			0,00		2,20		0,00		00		00		00		00		6,00				8,20			
				Jumlah jam lembur yang terbayar	Jam	0		0		0		0		0		0		0		0		0		0		0		
				Jumlah tenaga penunjang pelayanan administrasi perkantoran yang tersedia	Orang	11		0		11		3		3		3		2		11		11		11		100		
				Jumlah surat keluar masuk yang dikelola	Buah	1700		0		1700		453		495		120		632		1700		100		1700		100		
				Jumlah pengelola keuangan dan barang	Orang/Bulan	192		15		192		48		48		50		46		192		100		207		100		

No.	Sasaran	Kode	Urusan/Bidang Urusan Pemerintahan dan Program/Kegiatan		Indikator Kinerja Program (outcome)/Kegiatan (output)	Satuan	Target RPJMD Kabupaten pada Tahun 2021 (Akhir Periode RPJMD)		Realisasi Capaian Kinerja RPJMD sampai dengan RKPD tahun lalu (n-2)		Target Kinerja dan Anggaran RKPD Tahun Berjalan (Tahun n-1) yang Dievaluasi		Realisasi Kinerja Pada Triwulan								Realisasi Capaian Kinerja dan Anggaran RKPD kabupaten yang Dievaluasi		Tingkat Capaian Kinerja dan Realisasi Anggaran RKPD yang dievaluasi		Realisasi Kinerja dan Anggaran RPJMD s/d Tahun 2020		Tingkat Capaian Kinerja dan Realisasi Anggaran RPJMD s/d Tahun 2020		Unit PD Penanggung Jawab
													I		II		III		IV									
							K	Rp.	K	Rp.	K	Rp.	K	Rp.	K	Rp.	K	Rp.	K	Rp.	K	Rp.	K	Rp.	K	Rp.	K	Rp.	
					yang terbayar																								
					Jumlah BBM yang disediakan	Liter	73000		25		73000		12250		18500		20000		22250		73000		100		73025		100		
					Jumlah STNK kendaraan dinas yang lunas pajaknya	Unit	69		107		69		0		0		29		40		69		69		176		100		
					Jumlah jamuan rapat/tamu yang disediakan	Kotak	1000		1470		1000		560		100		100		240		1000		100		2470		100		
					Rekening listrik, air, telepon dan internet yang terbayar	Bulan	12		1		12		3		3		3		3		12		12		13		100		

No.	Sasaran	Kode	Urusan/Bidang Urusan Pemerintahan dan Program/Kegiatan		Indikator Kinerja Program (outcome)/Kegiatan (output)	Satuan	Target RPJMD Kabupaten pada Tahun 2021 (Akhir Periode RPJMD)		Realisasi Capaian Kinerja RPJMD sampai dengan RKPD tahun lalu (n-2)		Target Kinerja dan Anggaran RKPD Tahun Berjalan (Tahun n-1) yang Dievaluasi		Realisasi Kinerja Pada Triwulan								Realisasi Capaian Kinerja dan Anggaran RKPD kabupaten yang Dievaluasi		Tingkat Capaian Kinerja dan Realisasi Anggaran RKPD yang dievaluasi		Realisasi Kinerja dan Anggaran RPJMD s/d Tahun 2020		Tingkat Capaian Kinerja dan Realisasi Anggaran RPJMD s/d Tahun 2020		Unit PD Penanggung Jawab
													I		II		III		IV									
							K	Rp.	K	Rp.	K	Rp.	K	Rp.	K	Rp.	K	Rp.	K	Rp.	K	Rp.	K	Rp.	K	Rp.	K	Rp.	
					Jumlah premi asuransi barang milik daerah yang terbayar	paket	1		0		1				0				1		1		1		1		100		
					Jumlah buku bahan bacaan dan koran yang tersedia	Buah	36		0		36		18		18		0				36		36		36		100		
					Jumlah komponen listrik /penerangan yang tersedia	item	11		0		11		11		0		0				11		11		11		100		
					Jumlah alat tulis kantor dan cetak pengga	Buah	25		0		25		25		0		0				25		25		25		100		

No.	Sasaran	Kode	Urusan/Bidang Urusan Pemerintahan dan Program/Kegiatan	Indikator Kinerja Program (outcome)/Kegiatan (output)	Satuan	Target RPJMD Kabupaten pada Tahun 2021 (Akhir Periode RPJMD)		Realisasi Capaian Kinerja RPJMD sampai dengan RKPD tahun lalu (n-2)		Target Kinerja dan Anggaran RKPD Tahun Berjalan (Tahun n-1) yang Dievaluasi		Realisasi Kinerja Pada Triwulan								Realisasi Capaian Kinerja dan Anggaran RKPD kabupaten yang Dievaluasi		Tingkat Capaian Kinerja dan Realisasi Anggaran RKPD yang dievaluasi		Realisasi Kinerja dan Anggaran RPJMD s/d Tahun 2020		Tingkat Capaian Kinerja dan Realisasi Anggaran RPJMD s/d Tahun 2020		Unit PD Penanggung Jawab
												I		II		III		IV										
						K	Rp.	K	Rp.	K	Rp.	K	Rp.	K	Rp.	K	Rp.	K	Rp.	K	Rp.	K	Rp.	K	Rp.	K	Rp.	K	Rp.	
				ndaan yang tersedia																										
			2. Kegiatan kedinasan dalam daerah, luar daerah dan luar negeri	Persentase surat perintah tugas yang ditindaklanjuti	%	100	Rp 2.600.000.000,00	0	Rp 2.551.122.200,00	100	Rp 2.401.748.555,00	50	Rp 426.245.540,00	15	Rp 315.910.000,00		Rp 452.165.000,00	35	Rp 831.622.575,00	100	Rp 2.025.943.115,00	100	84,35	100	Rp 4.577.065.315,00	100	176,04		
			3. Pemeliharaan sarana dan prasarana aparatur	Jumlah luas gedung /kantor / rumah dinas/jabatan yang dipelihara	M2	1000	Rp 1.360.000.000,00	0	Rp 785.479.000,00	1000	Rp 883.576.000,00	375	Rp 167.980.000,00	100	Rp 175.123.500,00	175	Rp 168.286.000,00	350	Rp 276.212.720,00	1000	Rp 787.602.220,00	100	89,14	1000	Rp 1.573.081.220,00	100	115,67		
				Jumlah kendaraan dinas/operasional yang dipelihara	Unit	69		0		69		20		15		25		9		69		69		69		100			

No.	Sasaran	Kode	Urusan/Bidang Urusan Pemerintahan dan Program/Kegiatan		Indikator Kinerja Program (outcome)/Kegiatan (output)	Satuan	Target RPJMD Kabupaten pada Tahun 2021 (Akhir Periode RPJMD)		Realisasi Capaian Kinerja RPJMD sampai dengan RKPD tahun lalu (n-2)		Target Kinerja dan Anggaran RKPD Tahun Berjalan (Tahun n-1) yang Dievaluasi		Realisasi Kinerja Pada Triwulan								Realisasi Capaian Kinerja dan Anggaran RKPD kabupaten yang Dievaluasi		Tingkat Capaian Kinerja dan Realisasi Anggaran RKPD yang dievaluasi		Realisasi Kinerja dan Anggaran RPJMD s/d Tahun 2020		Tingkat Capaian Kinerja dan Realisasi Anggaran RPJMD s/d Tahun 2020		Unit PD Penanggung Jawab
													I		II		III		IV										
							K	Rp.	K	Rp.	K	Rp.	K	Rp.	K	Rp.	K	Rp.	K	Rp.	K	Rp.	K	Rp.	K	Rp.	K	Rp.	K	Rp.	
					Jumlah peralatan dan perlengkapan gedung/kantor/ rumah dinas/jabatan yang dipelihara	Unit	140		0		140		40		30		30		40		140		100		140		100		
				4. Pengadaan pakaian dinas dan kelengkapan aparatur	Jumlah pakaian dinas/kerja dan kelengkapan aparatur yang tersedia	Buah	293	Rp 375.000.000,00	0	Rp 391.489.150,00	293	Rp 424.925.000,00	5	Rp 15.000.000,00	0	Rp 0,00	0	Rp 0,00	288	Rp 378.504.000,00	293	Rp 393.504.000,00	100	92,61	293	Rp 784.993.150,00	100	209,33	
					Jumlah pakaian hari-hari tertentu yang tersedia	Buah	293		0		293		0		0		0		293		293		100		293		100		
							Rata-Rata Capaian Kinerja (%)																100	167,99	Capaian Kinerja s/d		100		

No.	Sasaran	Kode	Urusan/Bidang Urusan Pemerintahan dan Program/Kegiatan	Indikator Kinerja Program (outcome)/Kegiatan (output)	Satuan	Target RPJMD Kabupaten pada Tahun 2021 (Akhir Periode RPJMD)		Realisasi Capaian Kinerja RPJMD sampai dengan RKPD tahun lalu (n-2)		Target Kinerja dan Anggaran RKPD Tahun Berjalan (Tahun n-1) yang Dievaluasi		Realisasi Kinerja Pada Triwulan								Realisasi Capaian Kinerja dan Anggaran RKPD kabupaten yang Dievaluasi		Tingkat Capaian Kinerja dan Realisasi Anggaran RKPD yang dievaluasi		Realisasi Kinerja dan Anggaran RPJMD s/d Tahun 2020		Tingkat Capaian Kinerja dan Realisasi Anggaran RPJMD s/d Tahun 2020		Unit PD Penanggung Jawab
												I		II		III		IV										
						K	Rp.	K	Rp.	K	Rp.	K	Rp.	K	Rp.	K	Rp.	K	Rp.	K	Rp.	K	Rp.	K	Rp.	K	Rp.	K	Rp.	
																								Tahun 2020 (%)					
																						Predikat Kinerja		ST		Predikat Kinerja s/d Tahun 2020		ST		
		1.01.06	Sosial																											
35.	Menurunnya angka Penyandang Masalah Kesejahteraan Sosial (PMKS)	1.	Program Pelayanan dan Rehabilitasi Kesejahteraan Sosial	Persentase anak dan lansia bermasalah sosial yang terlayani	%	47,09	Rp 12.641.780.335,00	0	Rp 1.819.771.190,00	50,38	Rp 2.418.731.200,00		Rp 319.773.390,00		Rp 418.692.030,00		Rp 529.844.725,00	100	Rp 780.782.552,00	100	Rp 2.049.092.697,00	198,49	84,72	100	Rp 3.868.863.887,00	212,36	30,6	DINAS SOSIAL
				Persentase Penyandang Disabilitas yang	%	3,48		0		1,94								100		100		5154,64		100		2873,56		

No.	Sasaran	Kode	Urusan/Bidang Urusan Pemerintahan dan Program/Kegiatan	Indikator Kinerja Program (outcome)/Kegiatan (output)	Satuan	Target RPJMD Kabupaten pada Tahun 2021 (Akhir Periode RPJMD)		Realisasi Capaian Kinerja RPJMD sampai dengan RKPD tahun lalu (n-2)		Target Kinerja dan Anggaran RKPD Tahun Berjalan (Tahun n-1) yang Dievaluasi		Realisasi Kinerja Pada Triwulan								Realisasi Capaian Kinerja dan Anggaran RKPD kabupaten yang Dievaluasi		Tingkat Capaian Kinerja dan Realisasi Anggaran RKPD yang dievaluasi		Realisasi Kinerja dan Anggaran RPJMD s/d Tahun 2020		Tingkat Capaian Kinerja dan Realisasi Anggaran RPJMD s/d Tahun 2020		Unit PD Penanggung Jawab
												I		II		III		IV										
						K	Rp.	K	Rp.	K	Rp.	K	Rp.	K	Rp.	K	Rp.	K	Rp.	K	Rp.	K	Rp.	K	Rp.	K	Rp.	
				terlayani																								
				Persentase PMKS yang terlayani	%	100		0		100								100		100		100		100		100		
				Persentase Tuna Sosial yang terlayani	%	17,92		0		5,89								100		100		1697,79		100		558,04		
			1. Pembinaan dan Pelatihan Ketrampilan bagi Penyandang Disabilitas	Jumlah penyandang disabilitas yang dibina	orang	20	Rp 241.416.780,00	0	Rp 187.288.300,00	20	Rp 68.026.800,00	0	Rp 0,00		Rp 0,00	20	Rp 64.203.000,00		Rp 1.430.400,00	20	Rp 65.633.400,00	20	96,48	20	Rp 252.921.700,00	100	104,77	
				Jumlah Penyandang Disabilitas yang dimonev	orang	20		0		20		0				20				20		20		20		100		

No.	Sasaran	Kode	Urusan/Bidang Urusan Pemerintahan dan Program/Kegiatan	Indikator Kinerja Program (outcome)/Kegiatan (output)	Satuan	Target RPJMD Kabupaten pada Tahun 2021 (Akhir Periode RPJMD)		Realisasi Capaian Kinerja RPJMD sampai dengan RKPD tahun lalu (n-2)		Target Kinerja dan Anggaran RKPD Tahun Berjalan (Tahun n-1) yang Dievaluasi		Realisasi Kinerja Pada Triwulan								Realisasi Capaian Kinerja dan Anggaran RKPD kabupaten yang Dievaluasi		Tingkat Capaian Kinerja dan Realisasi Anggaran RKPD yang dievaluasi		Realisasi Kinerja dan Anggaran RPJMD s/d Tahun 2020		Tingkat Capaian Kinerja dan Realisasi Anggaran RPJMD s/d Tahun 2020		Unit PD Penanggung Jawab
												I		II		III		IV										
						K	Rp.	K	Rp.	K	Rp.	K	Rp.	K	Rp.	K	Rp.	K	Rp.	K	Rp.	K	Rp.	K	Rp.	K	Rp.	
			2. Pembinaan dan Pelatihan Ketrampilan bagi tuna sosial	Jumlah PMKS (18 jenis) yang dibina	orang	100	Rp 389.477.220,00	0	Rp 167.480.423,00	100	Rp 352.883.200,00	0	Rp 17.530.072,00		Rp 42.472.021,00	50	Rp 86.489.021,00	70	Rp 109.282.570,00	120	Rp 255.773.684,00	100	72,48	120	Rp 423.254.107,00	100	108,67	
				Jumlah PMKS dari 18 jenis PMKS yang dimonev	orang	100		0		100		0				50		70		120		100		120		100		
			3. Pembinaan dan Pelayanan Sosial bagi Anak dan Lansia	Jumlah anak penyandang masalah kesejahteraan sosial yang dimonev	orang	0	Rp 242.774.400,00	0	Rp 89.729.000,00	0	Rp 74.528.000,00	0	Rp 25.476.900,00		Rp 0,00		Rp 19.875.000,00		Rp 0,00	0	Rp 45.351.900,00	0	60,85	0	Rp 135.080.900,00	0	55,64	
				Jumlah lansia penyandang masala	orang	100		0		100		0						100		100		100		100		100		

No.	Sasaran	Kode	Urusan/Bidang Urusan Pemerintahan dan Program/Kegiatan		Indikator Kinerja Program (outcome)/Kegiatan (output)	Satuan	Target RPJMD Kabupaten pada Tahun 2021 (Akhir Periode RPJMD)		Realisasi Capaian Kinerja RPJMD sampai dengan RKPD tahun lalu (n-2)		Target Kinerja dan Anggaran RKPD Tahun Berjalan (Tahun n-1) yang Dievaluasi		Realisasi Kinerja Pada Triwulan								Realisasi Capaian Kinerja dan Anggaran RKPD kabupaten yang Dievaluasi		Tingkat Capaian Kinerja dan Realisasi Anggaran RKPD yang dievaluasi		Realisasi Kinerja dan Anggaran RPJMD s/d Tahun 2020		Tingkat Capaian Kinerja dan Realisasi Anggaran RPJMD s/d Tahun 2020		Unit PD Penanggung Jawab
													I		II		III		IV									
							K	Rp.	K	Rp.	K	Rp.	K	Rp.	K	Rp.	K	Rp.	K	Rp.	K	Rp.	K	Rp.	K	Rp.	K	Rp.	
					h keseja hteraan sosial yang dibina																								
					Jumlah anak penyandang masalah keseja hteraan sosial yang dibina	orang	100		0		100		100				100				200		100		200		100		
					Jumlah lansia penyandang masalah keseja hteraan sosial yang dimonev	orang orang	100		0		100		0								0		0		0		0		
				4. Peningkatan kualitas pelayana	Jumlah PMKS yang mendapat	0rang	900/tahun	Rp 4.593.725.000,00	0	Rp 1.375.273.467,00	900/tahun	Rp 1.923.293.200,00	225	Rp 276.766.418,00	225	Rp 376.220.009,00	225	Rp 359.277.704,00	0	Rp 670.069.582,00	675	Rp 1.682.333.713,00	100	87,47	675	Rp 3.057.607.180,00	0	66,56	

No.	Sasaran	Kode	Urusan/Bidang Urusan Pemerintahan dan Program/Kegiatan	Indikator Kinerja Program (outcome)/Kegiatan (output)	Satuan	Target RPJMD Kabupaten pada Tahun 2021 (Akhir Periode RPJMD)		Realisasi Capaian Kinerja RPJMD sampai dengan RKPD tahun lalu (n-2)		Target Kinerja dan Anggaran RKPD Tahun Berjalan (Tahun n-1) yang Dievaluasi		Realisasi Kinerja Pada Triwulan								Realisasi Capaian Kinerja dan Anggaran RKPD kabupaten yang Dievaluasi		Tingkat Capaian Kinerja dan Realisasi Anggaran RKPD yang dievaluasi		Realisasi Kinerja dan Anggaran RPJMD s/d Tahun 2020		Tingkat Capaian Kinerja dan Realisasi Anggaran RPJMD s/d Tahun 2020		Unit PD Penanggung Jawab
												I		II		III		IV										
						K	Rp.	K	Rp.	K	Rp.	K	Rp.	K	Rp.	K	Rp.	K	Rp.	K	Rp.	K	Rp.	K	Rp.	K	Rp.	
			n sarana prasarana rehabilitasi kesejahteraan sosial	pelayanan rehabilitasi kesejahteraan sosial																								
				Persentase sarana dan prasarana rehabilitasi kesejahteraan sosial yang layak fungsi		0		0		0		0		0		0		0		0		0		0		0		
						Rata-Rata Capaian Kinerja (%)																92,5	83,91	Capaian Kinerja s/d Tahun 2020 (%)		75		
						Predikat Kinerja																ST		Predikat Kinerja s/d Tahun 2020		S		
		2.	Program Perlindungan dan Jaminan Sosial	Persentase Korban Bencana Alam	%		Rp 0,00	0	Rp 300.441.043,00	100	Rp 4.882.311.340,00		Rp 34.146.608,00		Rp 4.523.724.521,00		Rp 51.882.021,00	100	Rp 226.801.770,00	100	Rp 4.836.554.920,00	100	99,06	100	Rp 5.136.995.963,00	0	0	

No.	Sasaran	Kode	Urusan/Bidang Urusan Pemerintahan dan Program/Kegiatan		Indikator Kinerja Program (outcome)/Kegiatan (output)	Satuan	Target RPJMD Kabupaten pada Tahun 2021 (Akhir Periode RPJMD)		Realisasi Capaian Kinerja RPJMD sampai dengan RKPD tahun lalu (n-2)		Target Kinerja dan Anggaran RKPD Tahun Berjalan (Tahun n-1) yang Dievaluasi		Realisasi Kinerja Pada Triwulan								Realisasi Capaian Kinerja dan Anggaran RKPD kabupaten yang Dievaluasi		Tingkat Capaian Kinerja dan Realisasi Anggaran RKPD yang dievaluasi		Realisasi Kinerja dan Anggaran RPJMD s/d Tahun 2020		Tingkat Capaian Kinerja dan Realisasi Anggaran RPJMD s/d Tahun 2020		Unit PD Penanggung Jawab
													I		II		III		IV										
							K	Rp.	K	Rp.	K	Rp.	K	Rp.	K	Rp.	K	Rp.	K	Rp.	K	Rp.	K	Rp.	K	Rp.	K	Rp.	K	Rp.	
					yang tertangani																									
					Persentase Korban Bencana Sosial yang tertangani	%	80		0		100								100		100		100		100		100		125		
					Prosentase penduduk miskin yang mendapat perlindungan dan jaminan sosial	%	80		0		70								95,9		95,9		137		95,9		119,88		
				1. Fasilitasi perlindungan dan jaminan sosial	Jumlah pendamping PKH yang dibina	orang	127	Rp 154.222.970,00	0	Rp 66.158.323,00	127	Rp 168.828.840,00	0	Rp 8.496.608,00		Rp 13.022.021,00	150	Rp 13.032.021,00	121	Rp 114.094.270,00	271	Rp 148.644.920,00	100	88,04	271	Rp 214.803.243,00	100	139,28	
					Jumlah peserta bimtek	orang	150		0		150		0				200				200		100		200		100		

No.	Sasaran	Kode	Urusan/Bidang Urusan Pemerintahan dan Program/Kegiatan		Indikator Kinerja Program (outcome)/Kegiatan (output)	Satuan	Target RPJMD Kabupaten pada Tahun 2021 (Akhir Periode RPJMD)		Realisasi Capaian Kinerja RPJMD sampai dengan RKPD tahun lalu (n-2)		Target Kinerja dan Anggaran RKPD Tahun Berjalan (Tahun n-1) yang Dievaluasi		Realisasi Kinerja Pada Triwulan								Realisasi Capaian Kinerja dan Anggaran RKPD kabupaten yang Dievaluasi		Tingkat Capaian Kinerja dan Realisasi Anggaran RKPD yang dievaluasi		Realisasi Kinerja dan Anggaran RPJMD s/d Tahun 2020		Tingkat Capaian Kinerja dan Realisasi Anggaran RPJMD s/d Tahun 2020		Unit PD Penanggung Jawab
													I		II		III		IV										
							K	Rp.	K	Rp.	K	Rp.	K	Rp.	K	Rp.	K	Rp.	K	Rp.	K	Rp.	K	Rp.	K	Rp.	K	Rp.	K	Rp.	
					Ferivikasi dan Validasi																										
					Jumlah rakor/sosialisasi program perlindungan dan jaminan sosial	kali	1		0		1		0				1				1		1		1		1		100		
				2. Perlindungan sosial korban bencana alam	Jumlah sarana prasarana korban bencana alam	unit	7	Rp 222.649.680,00	0	Rp 229.934.600,00	7	Rp 218.482.500,00	0	Rp 25.000.000,00		Rp 37.500.000,00	7	Rp 37.500.000,00		Rp 111.657.500,00	7	Rp 211.657.500,00	7	96,88	7	Rp 441.592.100,00	100	198,33		
					Jumlah personil tagana yang dibina	orang	50		0		50		50				50		50		150		100		150		100			
				3. Perlindungan sosial korban bencana sosial	Jumlah korban bencana sosial yang difasilitasi	bulan	12	Rp 140.892.720,00	0	Rp 4.348.120,00	12	Rp 4.495.000.000,00	4	Rp 650.000,00		Rp 4.473.202.500,00	5	Rp 1.350.000,00	3	Rp 1.050.000,00	12	Rp 4.476.252.500,00	12	99,58	12	Rp 4.480.600.620,00	100	3180,15		

No.	Sasaran	Kode	Urusan/Bidang Urusan Pemerintahan dan Program/Kegiatan		Indikator Kinerja Program (outcome)/Kegiatan (output)	Satuan	Target RPJMD Kabupaten pada Tahun 2021 (Akhir Periode RPJMD)		Realisasi Capaian Kinerja RPJMD sampai dengan RKPD tahun lalu (n-2)		Target Kinerja dan Anggaran RKPD Tahun Berjalan (Tahun n-1) yang Dievaluasi		Realisasi Kinerja Pada Triwulan								Realisasi Capaian Kinerja dan Anggaran RKPD kabupaten yang Dievaluasi		Tingkat Capaian Kinerja dan Realisasi Anggaran RKPD yang dievaluasi		Realisasi Kinerja dan Anggaran RPJMD s/d Tahun 2020		Tingkat Capaian Kinerja dan Realisasi Anggaran RPJMD s/d Tahun 2020		Unit PD Penanggung Jawab
													I		II		III		IV										
							K	Rp.	K	Rp.	K	Rp.	K	Rp.	K	Rp.	K	Rp.	K	Rp.	K	Rp.	K	Rp.	K	Rp.	K	Rp.	K	Rp.	
					Jumlah sarana prasarana korban sarana bencana sosial yang disediakan	bulan	12		0		12		4				5		3		12		12		12		100		
							Rata-Rata Capaian Kinerja (%)																100	1,172.59	Capaian Kinerja s/d Tahun 2020 (%)		100		
							Predikat Kinerja																ST		Predikat Kinerja s/d Tahun 2020		ST		
		3.			Program Pelayanan Kesekretariatan		85	Rp 0,00	0	Rp 2.007.283.352,00	85	Rp 2.762.567.019,00		Rp 296.416.198,00		Rp 374.544.415,00		Rp 330.586.103,00	85	Rp 1.207.402.215,00	85	Rp 2.208.948.931,00	100	79,96	85	Rp 4.216.232.283,00	100	0		
					Tingkat kepuasan aparatur perangkat daerah terhadap pelayanan kesekretariatan																									

No.	Sasaran	Kode	Urusan/Bidang Urusan Pemerintahan dan Program/Kegiatan	Indikator Kinerja Program (outcome)/Kegiatan (output)	Satuan	Target RPJMD Kabupaten pada Tahun 2021 (Akhir Periode RPJMD)		Realisasi Capaian Kinerja RPJMD sampai dengan RKPD tahun lalu (n-2)		Target Kinerja dan Anggaran RKPD Tahun Berjalan (Tahun n-1) yang Dievaluasi		Realisasi Kinerja Pada Triwulan								Realisasi Capaian Kinerja dan Anggaran RKPD kabupaten yang Dievaluasi		Tingkat Capaian Kinerja dan Realisasi Anggaran RKPD yang dievaluasi		Realisasi Kinerja dan Anggaran RPJMD s/d Tahun 2020		Tingkat Capaian Kinerja dan Realisasi Anggaran RPJMD s/d Tahun 2020		Unit PD Penanggung Jawab
												I		II		III		IV										
						K	Rp.	K	Rp.	K	Rp.	K	Rp.	K	Rp.	K	Rp.	K	Rp.	K	Rp.	K	Rp.	K	Rp.	K	Rp.	K	Rp.	
			1. Penyediaan barang/jasa perkantoran	Jumlah jamuan rapat/tamu yang disediakan	Kotak	300	Rp 1.485.575.840,00	10	Rp 899.569.224,00	300	Rp 1.192.321.083,00	0	Rp 148.576.233,00		Rp 268.254.960,00	3	Rp 252.391.003,00	93	Rp 325.093.288,00	96	Rp 994.315.484,00	96	83,39	106	Rp 1.893.884.708,00	35,33	127,48		
				Jumlah tenaga penunjang pelayanan administrasi perkantoran yang tersedia	Orang	7		0		7		7		7		7		7		28		28		28		100			
				Jumlah surat keluar masuk yang dikelola	surat	5000		0		5000		1500		980		1403		1180		5063		100		5063		100			
				Jumlah pengelola keuangan dan barang yang terbayar	Orang/Bulan	22		0		22		22		22		22		22		88		88		88		100			

No.	Sasaran	Kode	Urusan/Bidang Urusan Pemerintahan dan Program/Kegiatan		Indikator Kinerja Program (outcome)/Kegiatan (output)	Satuan	Target RPJMD Kabupaten pada Tahun 2021 (Akhir Periode RPJMD)		Realisasi Capaian Kinerja RPJMD sampai dengan RKPD tahun lalu (n-2)		Target Kinerja dan Anggaran RKPD Tahun Berjalan (Tahun n-1) yang Dievaluasi		Realisasi Kinerja Pada Triwulan								Realisasi Capaian Kinerja dan Anggaran RKPD kabupaten yang Dievaluasi		Tingkat Capaian Kinerja dan Realisasi Anggaran RKPD yang dievaluasi		Realisasi Kinerja dan Anggaran RPJMD s/d Tahun 2020		Tingkat Capaian Kinerja dan Realisasi Anggaran RPJMD s/d Tahun 2020		Unit PD Penanggung Jawab
													I		II		III		IV									
							K	Rp.	K	Rp.	K	Rp.	K	Rp.	K	Rp.	K	Rp.	K	Rp.	K	Rp.	K	Rp.	K	Rp.	K	Rp.	
					Jumlah BBM yang disediakan	Liter	16730		3		16730		1518		111		3597		3198		8424		100		8427		50,37		
					Jumlah STNK kendaraan dinas yang lunas pajaknya	Unit	15		0		15		0		1		5		9		15		15		15		100		
					Rekening listrik, air, telepon dan internet yang terbayar	Tahun	1		1		1		0,25		0,25		0,5				1		1		2		100		
					Jumlah buku bahan bacaan dan koran yang tersedia	Buah	2		0		2		2		2		2		2		8		8		8		100		
					Jumlah kompo	macam	15		0		15		4				4		7		15		15		15		100		

No.	Sasaran	Kode	Urusan/Bidang Urusan Pemerintahan dan Program/Kegiatan		Indikator Kinerja Program (outcome)/Kegiatan (output)	Satuan	Target RPJMD Kabupaten pada Tahun 2021 (Akhir Periode RPJMD)		Realisasi Capaian Kinerja RPJMD sampai dengan RKPD tahun lalu (n-2)		Target Kinerja dan Anggaran RKPD Tahun Berjalan (Tahun n-1) yang Dievaluasi		Realisasi Kinerja Pada Triwulan								Realisasi Capaian Kinerja dan Anggaran RKPD kabupaten yang Dievaluasi		Tingkat Capaian Kinerja dan Realisasi Anggaran RKPD yang dievaluasi		Realisasi Kinerja dan Anggaran RPJMD s/d Tahun 2020		Tingkat Capaian Kinerja dan Realisasi Anggaran RPJMD s/d Tahun 2020		Unit PD Penanggung Jawab
													I		II		III		IV									
							K	Rp.	K	Rp.	K	Rp.	K	Rp.	K	Rp.	K	Rp.	K	Rp.	K	Rp.	K	Rp.	K	Rp.	K	Rp.	
					nen listrik /penerangan yang tersedia																								
					Jumlah alat tulis kantor dan cetak penggandaan yang tersedia	jenis	50		0		50		13				13		24		50		50		50		100		
					Jumlah premi asuransi barang milik daerah yang terbayar	Premi/Bulan	0		0		0		0		0		0		0		0		0		0		0		
					Jumlah peralatan rumah tangga yang tersedi	Buah	0		0		0		0		0		0		0		0		0		0		0		

No.	Sasaran	Kode	Urusan/Bidang Urusan Pemerintahan dan Program/Kegiatan	Indikator Kinerja Program (outcome)/Kegiatan (output)	Satuan	Target RPJMD Kabupaten pada Tahun 2021 (Akhir Periode RPJMD)		Realisasi Capaian Kinerja RPJMD sampai dengan RKPD tahun lalu (n-2)		Target Kinerja dan Anggaran RKPD Tahun Berjalan (Tahun n-1) yang Dievaluasi		Realisasi Kinerja Pada Triwulan								Realisasi Capaian Kinerja dan Anggaran RKPD kabupaten yang Dievaluasi		Tingkat Capaian Kinerja dan Realisasi Anggaran RKPD yang dievaluasi		Realisasi Kinerja dan Anggaran RPJMD s/d Tahun 2020		Tingkat Capaian Kinerja dan Realisasi Anggaran RPJMD s/d Tahun 2020		Unit PD Penanggung Jawab
												I		II		III		IV										
						K	Rp.	K	Rp.	K	Rp.	K	Rp.	K	Rp.	K	Rp.	K	Rp.	K	Rp.	K	Rp.	K	Rp.	K	Rp.	
				a																								
				Jumlah jam lembur yang terbayar	Jam	0		0		0		0		0		0		0		0		0		0		0		
			2. Kegiatan kedinasan dalam daerah, luar daerah dan luar negeri	Persentase surat perintah tugas yang ditindaklanjuti	%	100	Rp 332.410.000,00	0	Rp 294.263.327,00	100	Rp 330.552.536,00	18	Rp 91.081.935,00	1	Rp 15.719.355,00	10	Rp 15.600.500,00	42	Rp 113.587.271,00	71	Rp 235.989.061,00	71	71,39	71	Rp 530.252.388,00	71	159,52	
			3. Pengadaan sarana dan prasarana aparatur	Jumlah peralatan dan perlengkapan gedung/kantor/ rumah dinas/jabatan yang diadakan	Unit	12	Rp 97.163.000,00	0	Rp 344.278.120,00	12	Rp 651.599.800,00	0	Rp 0,00	6	Rp 33.164.600,00		Rp 0,00	6	Rp 482.023.900,00	12	Rp 515.188.500,00	12	79,07	12	Rp 859.466.620,00	100	884,56	
				Jumlah gedung kantor/rumah jabatan	Unit	0		0		0		0		0		0		0		0		0		0		0		

No.	Sasaran	Kode	Urusan/Bidang Urusan Pemerintahan dan Program/Kegiatan		Indikator Kinerja Program (outcome)/Kegiatan (output)	Satuan	Target RPJMD Kabupaten pada Tahun 2021 (Akhir Periode RPJMD)		Realisasi Capaian Kinerja RPJMD sampai dengan RKPD tahun lalu (n-2)		Target Kinerja dan Anggaran RKPD Tahun Berjalan (Tahun n-1) yang Dievaluasi		Realisasi Kinerja Pada Triwulan								Realisasi Capaian Kinerja dan Anggaran RKPD kabupaten yang Dievaluasi		Tingkat Capaian Kinerja dan Realisasi Anggaran RKPD yang dievaluasi		Realisasi Kinerja dan Anggaran RPJMD s/d Tahun 2020		Tingkat Capaian Kinerja dan Realisasi Anggaran RPJMD s/d Tahun 2020		Unit PD Penanggung Jawab
													I		II		III		IV									
							K	Rp.	K	Rp.	K	Rp.	K	Rp.	K	Rp.	K	Rp.	K	Rp.	K	Rp.	K	Rp.	K	Rp.	K	Rp.	
					/dinas yang dibangun																								
					Jumlah kendaraan dinas/operasional yang diadakan	Unit	0				0								1		1		1		1		0		
					Jumlah luas gedung/kantor/ rumah dinas/jabatan yang direhab sedang/berat	M2	0		0		0		0		0		0		0		0		0		0		0		
				4. Pemeliharaan sarana dan prasarana aparatur	Jumlah luas gedung/kantor/ rumah dinas/jabatan yang dipelihara	Unit	2	Rp 381.810.660,00	0	Rp 409.124.581,00	2	Rp 522.464.000,00	0	Rp 53.785.030,00		Rp 57.405.500,00	1	Rp 61.799.000,00	1	Rp 229.349.156,00	2	Rp 402.338.686,00	2	77,01	2	Rp 811.463.267,00	100	212,53	
					Jumlah kendar	Unit	20		0		20		3		2		7		8		20		20		20		100		

No.	Sasaran	Kode	Urusan/Bidang Urusan Pemerintahan dan Program/Kegiatan	Indikator Kinerja Program (outcome)/Kegiatan (output)	Satuan	Target RPJMD Kabupaten pada Tahun 2021 (Akhir Periode RPJMD)		Realisasi Capaian Kinerja RPJMD sampai dengan RKPD tahun lalu (n-2)		Target Kinerja dan Anggaran RKPD Tahun Berjalan (Tahun n-1) yang Dievaluasi		Realisasi Kinerja Pada Triwulan								Realisasi Capaian Kinerja dan Anggaran RKPD kabupaten yang Dievaluasi		Tingkat Capaian Kinerja dan Realisasi Anggaran RKPD yang dievaluasi		Realisasi Kinerja dan Anggaran RPJMD s/d Tahun 2020		Tingkat Capaian Kinerja dan Realisasi Anggaran RPJMD s/d Tahun 2020		Unit PD Penanggung Jawab
												I		II		III		IV										
						K	Rp.	K	Rp.	K	Rp.	K	Rp.	K	Rp.	K	Rp.	K	Rp.	K	Rp.	K	Rp.	K	Rp.	K	Rp.	K	Rp.	
				aan dinas/operasional yang dipelihara																									
				Jumlah peralatan dan perlengkapan gedung/kantor/ rumah dinas/jabatan yang dipelihara	Unit	30		0		30		7				7		16		30		30		30		100			
				5. Penyusunan dokumen perencanaan, penganggaran, data dan informasi PD	Jumlah data dan informasi yang disusun	Dok	2	Rp 91.429.052,00	0	Rp 56.928.950,00	2	Rp 62.538.800,00	0	Rp 1.245.400,00		Rp 0,00		Rp 795.600,00	2	Rp 56.850.000,00	2	Rp 58.891.000,00	2	94,17	2	Rp 115.819.950,00	100	126,68	
				Jumlah dokumen perenc		Dok	3		0		3		0						3		3		3		3		100		

No.	Sasaran	Kode	Urusan/Bidang Urusan Pemerintahan dan Program/Kegiatan	Indikator Kinerja Program (outcome)/Kegiatan (output)	Satuan	Target RPJMD Kabupaten pada Tahun 2021 (Akhir Periode RPJMD)		Realisasi Capaian Kinerja RPJMD sampai dengan RKPD tahun lalu (n-2)		Target Kinerja dan Anggaran RKPD Tahun Berjalan (Tahun n-1) yang Dievaluasi		Realisasi Kinerja Pada Triwulan								Realisasi Capaian Kinerja dan Anggaran RKPD kabupaten yang Dievaluasi		Tingkat Capaian Kinerja dan Realisasi Anggaran RKPD yang dievaluasi		Realisasi Kinerja dan Anggaran RPJMD s/d Tahun 2020		Tingkat Capaian Kinerja dan Realisasi Anggaran RPJMD s/d Tahun 2020		Unit PD Penanggung Jawab
												I		II		III		IV										
						K	Rp.	K	Rp.	K	Rp.	K	Rp.	K	Rp.	K	Rp.	K	Rp.	K	Rp.	K	Rp.	K	Rp.	K	Rp.	K	Rp.	
				anaan PD yang disusun																									
				Jumlah dokumen penganggaran yang disusun (RKA dan DPA)	Dok	4		0		4		0						4		4		4		4		100			
			6. Monitoring dan evaluasi pelaporan kinerja PD	Jumlah dokumen Monev PD yang disusun	Dok	4	Rp 85.000.000,00	0	Rp 0,00	4	Rp 1.500.000,00	1	Rp 245.200,00		Rp 0,00		Rp 0,00	3	Rp 498.600,00	4	Rp 743.800,00	4	49,59	4	Rp 743.800,00	100	0,88		
				Jumlah dokumen Laporan kinerja yang disusun	Laporan	1		0		1		0						1		1		1		1		100			
				Jumlah Dokumen		0		0		0		0								0		0		0		0			

No.	Sasaran	Kode	Urusan/Bidang Urusan Pemerintahan dan Program/Kegiatan	Indikator Kinerja Program (outcome)/Kegiatan (output)	Satuan	Target RPJMD Kabupaten pada Tahun 2021 (Akhir Periode RPJMD)		Realisasi Capaian Kinerja RPJMD sampai dengan RKPD tahun lalu (n-2)		Target Kinerja dan Anggaran RKPD Tahun Berjalan (Tahun n-1) yang Dievaluasi		Realisasi Kinerja Pada Triwulan								Realisasi Capaian Kinerja dan Anggaran RKPD kabupaten yang Dievaluasi		Tingkat Capaian Kinerja dan Realisasi Anggaran RKPD yang dievaluasi		Realisasi Kinerja dan Anggaran RPJMD s/d Tahun 2020		Tingkat Capaian Kinerja dan Realisasi Anggaran RPJMD s/d Tahun 2020		Unit PD Penanggung Jawab
												I		II		III		IV										
						K	Rp.	K	Rp.	K	Rp.	K	Rp.	K	Rp.	K	Rp.	K	Rp.	K	Rp.	K	Rp.	K	Rp.	K	Rp.	
				SKM yang disusun																								
			7. Penyusunan laporan keuangan	Jumlah laporan keuangan PD yang tersusun	Laporan	1	Rp 60.000.000,00	0	Rp 3.119.150,00	1	Rp 1.590.800,00	1	Rp 1.482.400,00		Rp 0,00		Rp 0,00	0	Rp 0,00	1	Rp 1.482.400,00	1	93,19	1	Rp 4.601.550,00	100	7,67	
						Rata-Rata Capaian Kinerja (%)																100	217,05	Capaian Kinerja s/d Tahun 2020 (%)		93,18		
						Predikat Kinerja																ST		Predikat Kinerja s/d Tahun 2020		ST		
		4.	Program Pemberdayaan Fakir Miskin, Komunitas Adat Terpencil (KAT) dan Penyandang Masalah Kesejahteraan Sosial	Persentase fakir miskin yang telah terpenuhi fungsi sosialnya	%	60	Rp 0,00	0	Rp 4.413.116.675,00	87	Rp 23.038.015.650,00		Rp 316.286.117,00		Rp 20.083.764.807,00		Rp 192.390.687,00	81	Rp 1.499.597.164,00	81	Rp 22.092.038.775,00	93,1	95,89	81	Rp 26.505.155.450,00	135	0	

No.	Sasaran	Kode	Urusan/Bidang Urusan Pemerintahan dan Program/Kegiatan	Indikator Kinerja Program (outcome)/Kegiatan (output)	Satuan	Target RPJMD Kabupaten pada Tahun 2021 (Akhir Periode RPJMD)		Realisasi Capaian Kinerja RPJMD sampai dengan RKPD tahun lalu (n-2)		Target Kinerja dan Anggaran RKPD Tahun Berjalan (Tahun n-1) yang Dievaluasi		Realisasi Kinerja Pada Triwulan								Realisasi Capaian Kinerja dan Anggaran RKPD kabupaten yang Dievaluasi		Tingkat Capaian Kinerja dan Realisasi Anggaran RKPD yang dievaluasi		Realisasi Kinerja dan Anggaran RPJMD s/d Tahun 2020		Tingkat Capaian Kinerja dan Realisasi Anggaran RPJMD s/d Tahun 2020		Unit PD Penanggung Jawab
												I		II		III		IV										
						K	Rp.	K	Rp.	K	Rp.	K	Rp.	K	Rp.	K	Rp.	K	Rp.	K	Rp.	K	Rp.	K	Rp.	K	Rp.	K	Rp.	
			(PMKS) Lainnya																											
				Persentase PSKS yang berpartisipasi aktif dalam penyelenggaraan kesejahteraan sosial	%	66,70		0		60								60		60		100		60		89,96		
			1. Pelatihan ketrampilan berusaha bagi keluarga miskin	Jumlah keluarga miskin yang dimonev dalam menerapkan hasil penelitian	orang	270	Rp 388.033.035,00	0	Rp 670.178.050,00	270	Rp 983.418.500,00	0	Rp 0,00		Rp 0,00		Rp 0,00	220	Rp 714.972.400,00	220	Rp 714.972.400,00	100	72,7	220	Rp 1.385.150.450,00	81,48	356,97	
				Jumlah keluarga	Orang	270		0		270		0						220		220		100		220		81,48		

No.	Sasaran	Kode	Urusan/Bidang Urusan Pemerintahan dan Program/Kegiatan	Indikator Kinerja Program (outcome)/Kegiatan (output)	Satuan	Target RPJMD Kabupaten pada Tahun 2021 (Akhir Periode RPJMD)		Realisasi Capaian Kinerja RPJMD sampai dengan RKPD tahun lalu (n-2)		Target Kinerja dan Anggaran RKPD Tahun Berjalan (Tahun n-1) yang Dievaluasi		Realisasi Kinerja Pada Triwulan								Realisasi Capaian Kinerja dan Anggaran RKPD kabupaten yang Dievaluasi		Tingkat Capaian Kinerja dan Realisasi Anggaran RKPD yang dievaluasi		Realisasi Kinerja dan Anggaran RPJMD s/d Tahun 2020		Tingkat Capaian Kinerja dan Realisasi Anggaran RPJMD s/d Tahun 2020		Unit PD Penanggung Jawab
												I		II		III		IV										
						K	Rp.	K	Rp.	K	Rp.	K	Rp.	K	Rp.	K	Rp.	K	Rp.	K	Rp.	K	Rp.	K	Rp.	K	Rp.	K	Rp.	
				miskin yang dilatiih																										
			2. Fasilitasi dan Monev Bantuan Pangan APBN	Jumlah penerima bantuan pangan APBN yang dimonev	RTSPM	9537 2	Rp 456.436.635,00	0	Rp 23.367.250,00	9537 2	Rp 109.141.000,00	81088	Rp 76.343.000,00	7040 1	Rp 24.710.000,00		Rp 0,00		Rp 0,00	15 1489	Rp 101.053.000,00	100	92,59	15 1489	Rp 124.420.250,00	100	27,26		
			3. Pembinaan Yayasan Panti Asuhan	Jumlah panti asuhan yang diberi pembinaan	panti asuhan	0	Rp 63.355.600,00	0	Rp 0,00	0	Rp 28.965.350,00	27	Rp 10.422.550,00		Rp 8.063.100,00		Rp 5.684.400,00		Rp 3.135.300,00	27	Rp 27.305.350,00	27	94,27	27	Rp 27.305.350,00	0	43,1		
			4. Pengadaan Rastra APBD	Jumlah fakir miskin penerima Rastra APBD	RTS	140,572	Rp 1.726.132.340,00	0	Rp 42.829.300,00	140,572	Rp 20.777.825.400,00	45480	Rp 176.126.000,00	2814	Rp 19.892.196.420,00	0	Rp 0,00	1500	Rp 130.979.600,00	49794	Rp 20.199.302.020,00	100	97,22	49794	Rp 20.242.131.320,00	100	1172,69		
			5. Peningkatan kualitas kelembag	Jumlah PSKS yang dibina	PSKS	10	Rp 237.583.500,00	0	Rp 3.676.742.075,00	10	Rp 1.138.665.400,00	0	Rp 53.394.567,00		Rp 158.795.287,00		Rp 186.706.287,00	10	Rp 650.509.864,00	10	Rp 1.049.406.005,00	10	92,16	10	Rp 4.726.148.080,00	100	1989,26		

No.	Sasaran	Kode	Urusan/Bidang Urusan Pemerintahan dan Program/Kegiatan	Indikator Kinerja Program (outcome)/Kegiatan (output)	Satuan	Target RPJMD Kabupaten pada Tahun 2021 (Akhir Periode RPJMD)		Realisasi Capaian Kinerja RPJMD sampai dengan RKPD tahun lalu (n-2)		Target Kinerja dan Anggaran RKPD Tahun Berjalan (Tahun n-1) yang Dievaluasi		Realisasi Kinerja Pada Triwulan								Realisasi Capaian Kinerja dan Anggaran RKPD kabupaten yang Dievaluasi		Tingkat Capaian Kinerja dan Realisasi Anggaran RKPD yang dievaluasi		Realisasi Kinerja dan Anggaran RPJMD s/d Tahun 2020		Tingkat Capaian Kinerja dan Realisasi Anggaran RPJMD s/d Tahun 2020		Unit PD Penanggung Jawab
												I		II		III		IV										
						K	Rp.	K	Rp.	K	Rp.	K	Rp.	K	Rp.	K	Rp.	K	Rp.	K	Rp.	K	Rp.	K	Rp.	K	Rp.	K	Rp.	
			aan sosial dan PSKS lainnya																										
				Jumlah peserta rakor/sosialisasi nilai-nilai kepahlawanan dan kesetiakawanan	-	0		0		0		0										0		0		0		0		
						Rata-Rata Capaian Kinerja (%)																		62,43	717,86	Capaian Kinerja s/d Tahun 2020 (%)		92,59		
						Predikat Kinerja																		R		Predikat Kinerja s/d Tahun 2020		ST		
			Wajib Non Dasar																										
		1.02.01	Tenaga Kerja																										

No.	Sasaran	Kode	Urusan/Bidang Urusan Pemerintahan dan Program/Kegiatan	Indikator Kinerja Program (outcome)/Kegiatan (output)	Satuan	Target RPJMD Kabupaten pada Tahun 2021 (Akhir Periode RPJMD)		Realisasi Capaian Kinerja RPJMD sampai dengan RKPD tahun lalu (n-2)		Target Kinerja dan Anggaran RKPD Tahun Berjalan (Tahun n-1) yang Dievaluasi		Realisasi Kinerja Pada Triwulan								Realisasi Capaian Kinerja dan Anggaran RKPD kabupaten yang Dievaluasi		Tingkat Capaian Kinerja dan Realisasi Anggaran RKPD yang dievaluasi		Realisasi Kinerja dan Anggaran RPJMD s/d Tahun 2020		Tingkat Capaian Kinerja dan Realisasi Anggaran RPJMD s/d Tahun 2020		Unit PD Penanggung Jawab
												I		II		III		IV										
						K	Rp.	K	Rp.	K	Rp.	K	Rp.	K	Rp.	K	Rp.	K	Rp.	K	Rp.	K	Rp.	K	Rp.	K	Rp.	K	Rp.	
36.	Meningkatnya angkatan kerja terlatih yang telah bekerja	1.		Program Peningkatan Kualitas dan Produktivitas Tenaga Kerja	Persentase lembaga pelatihan tenaga kerja yang terakreditasi	Persen	19	Rp 4.041.400.000,00	0	Rp 2.052.116.920,00	15	Rp 2.959.810.980,00		Rp 734.039.162,00		Rp 13.292.824,00	0	Rp 506.564.224,00	36,67	Rp 1.571.891.300,00	36,67	Rp 2.825.787.510,00	244,47	95,47	36,67	Rp 4.877.904.430,00	193	120,7	DINAS TENAGA KERJA
					Persentase lulusan pelatihan yang memiliki ketrampilan / kompetensi	Persen	81		0		50						0		80,91		80,91		161,82		80,91		99,89		
				1. Pendidikan dan pelatihan ketrampilan bagi pencari kerja	Jumlah peserta yang mengikuti pelatihan ketrampilan	orang	320	Rp 1.399.205.000,00	0	Rp 1.377.839.040,00	320	Rp 1.891.279.780,00	128	Rp 733.289.162,00	0	Rp 9.576.824,00	0	Rp 9.556.824,00	192	Rp 1.088.160.000,00	320	Rp 1.840.590.810,00	100	97,32	320	Rp 3.218.429.850,00	100	230,02	

No.	Sasaran	Kode	Urusan/Bidang Urusan Pemerintahan dan Program/Kegiatan	Indikator Kinerja Program (outcome)/Kegiatan (output)	Satuan	Target RPJMD Kabupaten pada Tahun 2021 (Akhir Periode RPJMD)		Realisasi Capaian Kinerja RPJMD sampai dengan RKPD tahun lalu (n-2)		Target Kinerja dan Anggaran RKPD Tahun Berjalan (Tahun n-1) yang Dievaluasi		Realisasi Kinerja Pada Triwulan								Realisasi Capaian Kinerja dan Anggaran RKPD kabupaten yang Dievaluasi		Tingkat Capaian Kinerja dan Realisasi Anggaran RKPD yang dievaluasi		Realisasi Kinerja dan Anggaran RPJMD s/d Tahun 2020		Tingkat Capaian Kinerja dan Realisasi Anggaran RPJMD s/d Tahun 2020		Unit PD Penanggung Jawab
												I		II		III		IV										
						K	Rp.	K	Rp.	K	Rp.	K	Rp.	K	Rp.	K	Rp.	K	Rp.	K	Rp.	K	Rp.	K	Rp.	K	Rp.	K	Rp.	
			2. Pembinaan dan pelatihan ketrampilan kerja bagi tenaga kerja dan masyarakat melalui pelatihan ketrampilan berbasis kompetensi	Jumlah peserta yang mengikuti pelatihan ketrampilan	orang	196	Rp 684.393.750,00	0	Rp 590.981.860,00	196	Rp 950.000.000,00	0	Rp 0,00	0	Rp 3.716.000,00	88	Rp 406.872.200,00	108	Rp 481.323.300,00	196	Rp 891.911.500,00	196	93,89	196	Rp 1.482.893.360,00	100	216,67	
			3. Monev TKI pendamping TKWNAP	Persentase tenaga kerja pendamping yang telah menerima alih teknologi dari TKA	%	50	Rp 33.459.250,00	0	Rp 1.679.400,00	50	Rp 900.000,00	0	Rp 0,00	0	Rp 0,00	75	Rp 0,00	0	Rp 900.000,00	75	Rp 900.000,00	75	100	75	Rp 2.579.400,00	150	7,71	
			4. Pembinaan, monitoring dan	jumlah lembaga pelatihan	orang/lembaga	40	Rp 114.065.625,00	0	Rp 81.616.620,00	40	Rp 117.631.200,00	0	Rp 750.000,00	0	Rp 0,00	40	Rp 90.135.200,00	0	Rp 1.500.000,00	40	Rp 92.385.200,00	40	78,54	40	Rp 174.001.820,00	100	152,55	

No.	Sasaran	Kode	Urusan/Bidang Urusan Pemerintahan dan Program/Kegiatan	Indikator Kinerja Program (outcome)/Kegiatan (output)	Satuan	Target RPJMD Kabupaten pada Tahun 2021 (Akhir Periode RPJMD)		Realisasi Capaian Kinerja RPJMD sampai dengan RKPD tahun lalu (n-2)		Target Kinerja dan Anggaran RKPD Tahun Berjalan (Tahun n-1) yang Dievaluasi		Realisasi Kinerja Pada Triwulan								Realisasi Capaian Kinerja dan Anggaran RKPD kabupaten yang Dievaluasi		Tingkat Capaian Kinerja dan Realisasi Anggaran RKPD yang dievaluasi		Realisasi Kinerja dan Anggaran RPJMD s/d Tahun 2020		Tingkat Capaian Kinerja dan Realisasi Anggaran RPJMD s/d Tahun 2020		Unit PD Penanggung Jawab
												I		II		III		IV										
						K	Rp.	K	Rp.	K	Rp.	K	Rp.	K	Rp.	K	Rp.	K	Rp.	K	Rp.	K	Rp.	K	Rp.	K	Rp.	K	Rp.	
			evaluasi lembaga pelatihan tenaga kerja	yang mendapatkan sosialisasi																									
				jumlah lembaga pelatihan yang dimonev	lembaga	40		0		40		0		0		40		0		40		40		40		100			
						Rata-Rata Capaian Kinerja (%)																100	151,74	Capaian Kinerja s/d Tahun 2020 (%)		100			
						Predikat Kinerja																ST		Predikat Kinerja s/d Tahun 2020		ST			
37.	Meningkatnya akuntabilitas dalam penyelenggaraan pemerint	3.01.01	Inspektorat																										INSPEKTORAT

No.	Sasaran	Kode	Urusan/Bidang Urusan Pemerintahan dan Program/Kegiatan		Indikator Kinerja Program (outcome)/Kegiatan (output)	Satuan	Target RPJMD Kabupaten pada Tahun 2021 (Akhir Periode RPJMD)		Realisasi Capaian Kinerja RPJMD sampai dengan RKPD tahun lalu (n-2)		Target Kinerja dan Anggaran RKPD Tahun Berjalan (Tahun n-1) yang Dievaluasi		Realisasi Kinerja Pada Triwulan								Realisasi Capaian Kinerja dan Anggaran RKPD kabupaten yang Dievaluasi		Tingkat Capaian Kinerja dan Realisasi Anggaran RKPD yang dievaluasi		Realisasi Kinerja dan Anggaran RPJMD s/d Tahun 2020		Tingkat Capaian Kinerja dan Realisasi Anggaran RPJMD s/d Tahun 2020		Unit PD Penanggung Jawab
													I		II		III		IV									
							K	Rp.	K	Rp.	K	Rp.	K	Rp.	K	Rp.	K	Rp.	K	Rp.	K	Rp.	K	Rp.	K	Rp.	K	Rp.	
	ahan daerah																												
		1.		Program Pelayanan Kesekretariatan	Tingkat kepuasan aparatur perangkat daerah terhadap pelayanan kesekretariatan	%	95	Rp 503.264.255,00	0	Rp 2.222.239.790,52	75	Rp 5.198.968.950,00		Rp 709.058.944,00		Rp 466.724.184,00	0	Rp 389.446.214,00	70,37	Rp 2.259.581.233,00	70,37	Rp 3.824.810.575,00	93,83	73,57	70,37	Rp 6.047.050.365,52	74,07	1201,57	
				1. Penyediaan barang/jasa perkantoran	Jumlah jam lembur yang terbayar	Jam	0	Rp 952.522.458,00		Rp 918.165.100,00	0	Rp 1.650.461.300,00		Rp 319.432.858,00		Rp 174.175.989,00	0	Rp 181.672.227,00	0	Rp 317.930.606,00	0	Rp 993.211.680,00	0	60,18	0	Rp 1.911.376.780,00	0	200,66	
					Jumlah jamuan rapat/tamu yang disediakan	Kotak	3200		1025		3200		1533		381		310		898		3122		100		4147		100		

No.	Sasaran	Kode	Urusan/Bidang Urusan Pemerintahan dan Program/Kegiatan		Indikator Kinerja Program (outcome)/Kegiatan (output)	Satuan	Target RPJMD Kabupaten pada Tahun 2021 (Akhir Periode RPJMD)		Realisasi Capaian Kinerja RPJMD sampai dengan RKPD tahun lalu (n-2)		Target Kinerja dan Anggaran RKPD Tahun Berjalan (Tahun n-1) yang Dievaluasi		Realisasi Kinerja Pada Triwulan								Realisasi Capaian Kinerja dan Anggaran RKPD kabupaten yang Dievaluasi		Tingkat Capaian Kinerja dan Realisasi Anggaran RKPD yang dievaluasi		Realisasi Kinerja dan Anggaran RPJMD s/d Tahun 2020		Tingkat Capaian Kinerja dan Realisasi Anggaran RPJMD s/d Tahun 2020		Unit PD Penanggung Jawab
													I		II		III		IV										
							K	Rp.	K	Rp.	K	Rp.	K	Rp.	K	Rp.	K	Rp.	K	Rp.	K	Rp.	K	Rp.	K	Rp.	K	Rp.	K	Rp.	
					Jumlah tenaga penunjang pelayanan administrasi perkantoran yang tersedia	Orang	5		0		5		0				0		5		5		5		5		100		
					Jumlah surat keluar masuk yang dikelola	Buah	2450		0		2450		643		622		668		937		2870		100		2870		100		
					Jumlah STNK kendaraan dinas yang lunas pajaknya	Unit	12		0		12		0		2		2		8		12		12		12		100		
					Jumlah pengelola keuangan dan barang yang	Orang/Bulan	14		0		14		0				0		14		14		14		14		100		

No.	Sasaran	Kode	Urusan/Bidang Urusan Pemerintahan dan Program/Kegiatan	Indikator Kinerja Program (outcome)/Kegiatan (output)	Satuan	Target RPJMD Kabupaten pada Tahun 2021 (Akhir Periode RPJMD)		Realisasi Capaian Kinerja RPJMD sampai dengan RKPD tahun lalu (n-2)		Target Kinerja dan Anggaran RKPD Tahun Berjalan (Tahun n-1) yang Dievaluasi		Realisasi Kinerja Pada Triwulan								Realisasi Capaian Kinerja dan Anggaran RKPD kabupaten yang Dievaluasi		Tingkat Capaian Kinerja dan Realisasi Anggaran RKPD yang dievaluasi		Realisasi Kinerja dan Anggaran RPJMD s/d Tahun 2020		Tingkat Capaian Kinerja dan Realisasi Anggaran RPJMD s/d Tahun 2020		Unit PD Penanggung Jawab
												I		II		III		IV										
						K	Rp.	K	Rp.	K	Rp.	K	Rp.	K	Rp.	K	Rp.	K	Rp.	K	Rp.	K	Rp.	K	Rp.	K	Rp.	
				terbayar																								
				Jumlah BBM yang disediakan	Liter	10,4		0		10,4		3007		1958		1116		4792		10873		100		10873		100		
				Rekening listrik, air, telepon dan internet yang terbayar	Bulan	12		2		12		3		3		3		3		12		12		14		100		
				Jumlah buku bahan bacaan dan koran yang tersedia	Buah	1524		0		1524		483		483		483		75		1524		100		1524		100		
				Jumlah komponen listrik /penerangan yang tersedia	Buah	338		0		338		100				0		238		338		100		338		100		

No.	Sasaran	Kode	Urusan/Bidang Urusan Pemerintahan dan Program/Kegiatan		Indikator Kinerja Program (outcome)/Kegiatan (output)	Satuan	Target RPJMD Kabupaten pada Tahun 2021 (Akhir Periode RPJMD)		Realisasi Capaian Kinerja RPJMD sampai dengan RKPD tahun lalu (n-2)		Target Kinerja dan Anggaran RKPD Tahun Berjalan (Tahun n-1) yang Dievaluasi		Realisasi Kinerja Pada Triwulan								Realisasi Capaian Kinerja dan Anggaran RKPD kabupaten yang Dievaluasi		Tingkat Capaian Kinerja dan Realisasi Anggaran RKPD yang dievaluasi		Realisasi Kinerja dan Anggaran RPJMD s/d Tahun 2020		Tingkat Capaian Kinerja dan Realisasi Anggaran RPJMD s/d Tahun 2020		Unit PD Penanggung Jawab
													I		II		III		IV										
							K	Rp.	K	Rp.	K	Rp.	K	Rp.	K	Rp.	K	Rp.	K	Rp.	K	Rp.	K	Rp.	K	Rp.	K	Rp.	K	Rp.	
					Jumlah alat tulis kantor dan cetak penggandaan yang tersedia	Buah	6645		0		6645		1325		1116		1645		2609		6695		100		6695		100			
					Jumlah premi asuransi barang milik daerah yang terbayar	Premi/Bulan	0				0								0		0		0		0		0			
					Jumlah peralatan rumah tangga yang tersedia	Buah	0		0		0		0		0		0		0		0		0		0		0			
				2. Kegiatan kedinasan dalam daerah, luar	Persentase surat perintah tugas yang	%	100	Rp 400.000.000,00	0	Rp 907.389.564,00	100	Rp 876.332.500,00	54,5	Rp 287.157.669,00	28,41	Rp 55.883.500,00	57,95	Rp 46.119.000,00	43,5	Rp 328.255.805,00	184,36	Rp 717.415.974,00	100	81,87	184,36	Rp 1.624.805.538,00	100	406,2	

No.	Sasaran	Kode	Urusan/Bidang Urusan Pemerintahan dan Program/Kegiatan	Indikator Kinerja Program (outcome)/Kegiatan (output)	Satuan	Target RPJMD Kabupaten pada Tahun 2021 (Akhir Periode RPJMD)		Realisasi Capaian Kinerja RPJMD sampai dengan RKPD tahun lalu (n-2)		Target Kinerja dan Anggaran RKPD Tahun Berjalan (Tahun n-1) yang Dievaluasi		Realisasi Kinerja Pada Triwulan								Realisasi Capaian Kinerja dan Anggaran RKPD kabupaten yang Dievaluasi		Tingkat Capaian Kinerja dan Realisasi Anggaran RKPD yang dievaluasi		Realisasi Kinerja dan Anggaran RPJMD s/d Tahun 2020		Tingkat Capaian Kinerja dan Realisasi Anggaran RPJMD s/d Tahun 2020		Unit PD Penanggung Jawab
												I		II		III		IV										
						K	Rp.	K	Rp.	K	Rp.	K	Rp.	K	Rp.	K	Rp.	K	Rp.	K	Rp.	K	Rp.	K	Rp.	K	Rp.	
			daerah dan luar negeri	ditindaklanjuti																								
			3. Pengadaan sarana dan prasarana aparatur	Jumlah peralatan dan perlengkapan gedung/kantor/ rumah dinas/jabatan yang diadakan	Unit	62	Rp 400.000.000,00	0	Rp 127.659.094,00	62	Rp 2.037.975.150,00	21	Rp 76.660.000,00	16	Rp 14.222.404,00	7	Rp 140.465.000,00	18	Rp 1.333.078.953,00	62	Rp 1.564.426.357,00	62	76,76	62	Rp 1.692.085.451,00	100	423,02	
				Jumlah kendaraan dinas/operasional yang diadakan	Unit	2				2						0		2		2		2		2		100		
				Jumlah gedung kantor/rumah jabatan/dinas yang dibangun	Unit	0				0						0				0		0		0		0		

No.	Sasaran	Kode	Urusan/Bidang Urusan Pemerintahan dan Program/Kegiatan	Indikator Kinerja Program (outcome)/Kegiatan (output)	Satuan	Target RPJMD Kabupaten pada Tahun 2021 (Akhir Periode RPJMD)		Realisasi Capaian Kinerja RPJMD sampai dengan RKPD tahun lalu (n-2)		Target Kinerja dan Anggaran RKPD Tahun Berjalan (Tahun n-1) yang Dievaluasi		Realisasi Kinerja Pada Triwulan								Realisasi Capaian Kinerja dan Anggaran RKPD kabupaten yang Dievaluasi		Tingkat Capaian Kinerja dan Realisasi Anggaran RKPD yang dievaluasi		Realisasi Kinerja dan Anggaran RPJMD s/d Tahun 2020		Tingkat Capaian Kinerja dan Realisasi Anggaran RPJMD s/d Tahun 2020		Unit PD Penanggung Jawab
												I		II		III		IV										
						K	Rp.	K	Rp.	K	Rp.	K	Rp.	K	Rp.	K	Rp.	K	Rp.	K	Rp.	K	Rp.	K	Rp.	K	Rp.	K	Rp.	
				Jumlah luas gedung/kantor/ rumah dinas/jabatan yang direhab sedang/berat	M2	0				0						0				0		0		0		0			
			4. Pemeliharaan sarana dan prasarana aparatur	Jumlah luas gedung/kantor/ rumah dinas/jabatan yang dipelihara	M2	750	Rp 330.000.000,00		Rp 269.026.032,52	750	Rp 634.200.000,00		Rp 25.808.417,00		Rp 222.442.291,00		Rp 21.189.987,00	750	Rp 280.315.869,00	750	Rp 549.756.564,00	100	86,69	750	Rp 818.782.596,52	100	248,12	
				Jumlah kendaraan dinas/operasional yang dipelihara	Unit	12		0		12		4		2		2		4		12		12		12		100		
				Jumlah peralatan dan perlengkapan	Unit	16		0		16		4		4		4		4		16		16		16		100		

No.	Sasaran	Kode	Urusan/Bidang Urusan Pemerintahan dan Program/Kegiatan		Indikator Kinerja Program (outcome)/Kegiatan (output)	Satuan	Target RPJMD Kabupaten pada Tahun 2021 (Akhir Periode RPJMD)		Realisasi Capaian Kinerja RPJMD sampai dengan RKPD tahun lalu (n-2)		Target Kinerja dan Anggaran RKPD Tahun Berjalan (Tahun n-1) yang Dievaluasi		Realisasi Kinerja Pada Triwulan								Realisasi Capaian Kinerja dan Anggaran RKPD kabupaten yang Dievaluasi		Tingkat Capaian Kinerja dan Realisasi Anggaran RKPD yang dievaluasi		Realisasi Kinerja dan Anggaran RPJMD s/d Tahun 2020		Tingkat Capaian Kinerja dan Realisasi Anggaran RPJMD s/d Tahun 2020		Unit PD Penanggung Jawab
													I		II		III		IV										
							K	Rp.	K	Rp.	K	Rp.	K	Rp.	K	Rp.	K	Rp.	K	Rp.	K	Rp.	K	Rp.	K	Rp.	K	Rp.	K	Rp.	
					gedung/kantor/ rumah dinas/jabatan yang dipelihara																										
							Rata-Rata Capaian Kinerja (%)																6,634.24	319,5	Capaian Kinerja s/d Tahun 2020 (%)		100			
							Predikat Kinerja																SR		Predikat Kinerja s/d Tahun 2020		ST			
		2.			Program Peningkatan Sistem Pengawasan Internal dan Pengendalian Pelaksanaan Kebijakan KDH	Nilai Maturitas SPIP Kabupaten Sidoarjo minimal Terdefinisi	Terdefinisi	Rp 1.563.057.457,00	0	Rp 1.089.571.420,00	Terdefinisi	Rp 1.070.921.300,00	0	Rp 224.000.000,00	0	Rp 242.100.000,00	0	Rp 198.500.000,00	0	Rp 264.850.000,00	0	Rp 929.450.000,00	0	86,79	0	Rp 2.019.021.420,00	0	129,17	
						%	0,93		0		0		0		0		0		0		0		0		0		0			

No.	Sasaran	Kode	Urusan/Bidang Urusan Pemerintahan dan Program/Kegiatan		Indikator Kinerja Program (outcome)/Kegiatan (output)	Satuan	Target RPJMD Kabupaten pada Tahun 2021 (Akhir Periode RPJMD)		Realisasi Capaian Kinerja RPJMD sampai dengan RKPD tahun lalu (n-2)		Target Kinerja dan Anggaran RKPD Tahun Berjalan (Tahun n-1) yang Dievaluasi		Realisasi Kinerja Pada Triwulan								Realisasi Capaian Kinerja dan Anggaran RKPD kabupaten yang Dievaluasi		Tingkat Capaian Kinerja dan Realisasi Anggaran RKPD yang dievaluasi		Realisasi Kinerja dan Anggaran RPJMD s/d Tahun 2020		Tingkat Capaian Kinerja dan Realisasi Anggaran RPJMD s/d Tahun 2020		Unit PD Penanggung Jawab
													I		II		III		IV										
							K	Rp.	K	Rp.	K	Rp.	K	Rp.	K	Rp.	K	Rp.	K	Rp.	K	Rp.	K	Rp.	K	Rp.	K	Rp.	K	Rp.	
					strasi yang berakibat kerugian keuangan negara																										
					Persentase kasus/ pengaduan yang ditindaklanjuti	%	100		0		100										100		100		100		100		100			
					Persentase Perangkat Daerah bebas temuan administrasi yang berakibat kerugian keuangan negara	%	4,08		0		0		0		0		0		0		0		0		0		0		0			

No.	Sasaran	Kode	Urusan/Bidang Urusan Pemerintahan dan Program/Kegiatan		Indikator Kinerja Program (outcome)/Kegiatan (output)	Satuan	Target RPJMD Kabupaten pada Tahun 2021 (Akhir Periode RPJMD)		Realisasi Capaian Kinerja RPJMD sampai dengan RKPD tahun lalu (n-2)		Target Kinerja dan Anggaran RKPD Tahun Berjalan (Tahun n-1) yang Dievaluasi		Realisasi Kinerja Pada Triwulan								Realisasi Capaian Kinerja dan Anggaran RKPD kabupaten yang Dievaluasi		Tingkat Capaian Kinerja dan Realisasi Anggaran RKPD yang dievaluasi		Realisasi Kinerja dan Anggaran RPJMD s/d Tahun 2020		Tingkat Capaian Kinerja dan Realisasi Anggaran RPJMD s/d Tahun 2020		Unit PD Penanggung Jawab
													I		II		III		IV									
							K	Rp.	K	Rp.	K	Rp.	K	Rp.	K	Rp.	K	Rp.	K	Rp.	K	Rp.	K	Rp.	K	Rp.	K	Rp.	
					Persentase Perangkat Daerah yang Nilai SAKIP minimal B	%	100		0		100								100		100		100		100		100		
					Persentase rekomendasi hasil pemeriksaan eksternal yang ditindaklanjuti	%	96		0		96								104,17		104,17		108,51		104,17		108,51		
					Persentase rekomendasi hasil pemeriksaan inspektorat yang ditindaklanjuti	%	75		0		75								75		75		100		75		100		
				1. Pelaksan	Jumlah laporan	laporan	0	Rp 5.00	0	Rp 1.08	0	Rp 1.07	0	Rp 224.		Rp 242.	0	Rp 198.	0	Rp 264.	0	Rp 929.	0	86,79	0	Rp 2.01	0	40,38	

No.	Sasaran	Kode	Urusan/Bidang Urusan Pemerintahan dan Program/Kegiatan	Indikator Kinerja Program (outcome)/Kegiatan (output)	Satuan	Target RPJMD Kabupaten pada Tahun 2021 (Akhir Periode RPJMD)		Realisasi Capaian Kinerja RPJMD sampai dengan RKPD tahun lalu (n-2)		Target Kinerja dan Anggaran RKPD Tahun Berjalan (Tahun n-1) yang Dievaluasi		Realisasi Kinerja Pada Triwulan								Realisasi Capaian Kinerja dan Anggaran RKPD kabupaten yang Dievaluasi		Tingkat Capaian Kinerja dan Realisasi Anggaran RKPD yang dievaluasi		Realisasi Kinerja dan Anggaran RPJMD s/d Tahun 2020		Tingkat Capaian Kinerja dan Realisasi Anggaran RPJMD s/d Tahun 2020		Unit PD Penanggung Jawab
												I		II		III		IV										
						K	Rp.	K	Rp.	K	Rp.	K	Rp.	K	Rp.	K	Rp.	K	Rp.	K	Rp.	K	Rp.	K	Rp.	K	Rp.	K	Rp.	
			aan pengawasan internal secara berkala	penilaian mandiri SPIP yang disusun			0.000.000,00		9.571.420,00		0.921.300,00		000.000,00		100.000,00		500.000,00		850.000,00		450.000,00				9.021.420,00				
				Jumlah laporan hasil reviu yang disusun	laporan	65		0		65		42		5		30		0		77		77		77		100			
				Jumlah laporan hasil sosialisasi yang disusun	laporan	3		0		3		2				0		1		3		3		3		100			
				Jumlah laporan hasil monitoring yang disusun	laporan	87		0		87		4		40		20		23		87		87		87		100			
				Jumlah laporan hasil audit yang	laporan	18		0		18		0		5		1		12		18		18		18		100			

No.	Sasaran	Kode	Urusan/Bidang Urusan Pemerintahan dan Program/Kegiatan		Indikator Kinerja Program (outcome)/Kegiatan (output)	Satuan	Target RPJMD Kabupaten pada Tahun 2021 (Akhir Periode RPJMD)		Realisasi Capaian Kinerja RPJMD sampai dengan RKPD tahun lalu (n-2)		Target Kinerja dan Anggaran RKPD Tahun Berjalan (Tahun n-1) yang Dievaluasi		Realisasi Kinerja Pada Triwulan								Realisasi Capaian Kinerja dan Anggaran RKPD kabupaten yang Dievaluasi		Tingkat Capaian Kinerja dan Realisasi Anggaran RKPD yang dievaluasi		Realisasi Kinerja dan Anggaran RPJMD s/d Tahun 2020		Tingkat Capaian Kinerja dan Realisasi Anggaran RPJMD s/d Tahun 2020		Unit PD Penanggung Jawab
													I		II		III		IV										
							K	Rp.	K	Rp.	K	Rp.	K	Rp.	K	Rp.	K	Rp.	K	Rp.	K	Rp.	K	Rp.	K	Rp.	K	Rp.	K	Rp.	
					disusun																										
					Jumlah laporan hasil pemeriksaan dengan tujuan tertentu yang disusun	laporan	75		0		75		0		29		17		29		75		75		75		100			
					Jumlah laporan hasil evaluasi yang disusun	laporan	76		0		76		0		41		24		11		76		76		76		100			
					Jumlah laporan hasil konsulting yang disusun	laporan	2		0		2		0		2		0		0		2		2		2		100			
					Jumlah laporan penilaian ZI yang disusun	laporan	8		0		8		0				8		0		8		8		8		100			

No.	Sasaran	Kode	Urusan/Bidang Urusan Pemerintahan dan Program/Kegiatan		Indikator Kinerja Program (outcome)/Kegiatan (output)	Satuan	Target RPJMD Kabupaten pada Tahun 2021 (Akhir Periode RPJMD)		Realisasi Capaian Kinerja RPJMD sampai dengan RKPD tahun lalu (n-2)		Target Kinerja dan Anggaran RKPD Tahun Berjalan (Tahun n-1) yang Dievaluasi		Realisasi Kinerja Pada Triwulan								Realisasi Capaian Kinerja dan Anggaran RKPD kabupaten yang Dievaluasi		Tingkat Capaian Kinerja dan Realisasi Anggaran RKPD yang dievaluasi		Realisasi Kinerja dan Anggaran RPJMD s/d Tahun 2020		Tingkat Capaian Kinerja dan Realisasi Anggaran RPJMD s/d Tahun 2020		Unit PD Penanggung Jawab
													I		II		III		IV										
							K	Rp.	K	Rp.	K	Rp.	K	Rp.	K	Rp.	K	Rp.	K	Rp.	K	Rp.	K	Rp.	K	Rp.	K	Rp.	K	Rp.	
							Rata-Rata Capaian Kinerja (%)																100	40,38	Capaian Kinerja s/d Tahun 2020 (%)		100		
							Predikat Kinerja																ST		Predikat Kinerja s/d Tahun 2020		ST		
		x.xx.xx		Non Urusan																											
		3.		Program Pelayanan Kesekretariatan	Tingkat kepuasan aparatur perangkat daerah terhadap pelayanan kesekretariatan	%	95	Rp 503.264.255,00	0	Rp 2.222.239.790,52	75	Rp 5.198.968.950,00		Rp 709.058.944,00		Rp 466.724.184,00	0	Rp 389.446.214,00	70,37	Rp 2.259.581.233,00	70,37	Rp 3.824.810.575,00	93,83	73,57	70,37	Rp 6.047.050.365,52	74,07	1201,57		
				1. Penyediaan barang/jasa perkantoran	Jumlah jam lembur yang terbayar	Jam	0	Rp 952.522.458,00		Rp 918.165.100,00	0	Rp 1.650.461.300,00		Rp 319.432.858,00		Rp 174.175.989,00	0	Rp 181.672.227,00	0	Rp 317.930.606,00	0	Rp 993.211.680,00	0	60,18	0	Rp 1.911.376.780,00	0	200,66		

No.	Sasaran	Kode	Urusan/Bidang Urusan Pemerintahan dan Program/Kegiatan		Indikator Kinerja Program (outcome)/Kegiatan (output)	Satuan	Target RPJMD Kabupaten pada Tahun 2021 (Akhir Periode RPJMD)		Realisasi Capaian Kinerja RPJMD sampai dengan RKPD tahun lalu (n-2)		Target Kinerja dan Anggaran RKPD Tahun Berjalan (Tahun n-1) yang Dievaluasi		Realisasi Kinerja Pada Triwulan								Realisasi Capaian Kinerja dan Anggaran RKPD kabupaten yang Dievaluasi		Tingkat Capaian Kinerja dan Realisasi Anggaran RKPD yang dievaluasi		Realisasi Kinerja dan Anggaran RPJMD s/d Tahun 2020		Tingkat Capaian Kinerja dan Realisasi Anggaran RPJMD s/d Tahun 2020		Unit PD Penanggung Jawab
													I		II		III		IV									
							K	Rp.	K	Rp.	K	Rp.	K	Rp.	K	Rp.	K	Rp.	K	Rp.	K	Rp.	K	Rp.	K	Rp.	K	Rp.	
					Jumlah jamuan rapat/tamu yang disediakan	Kotak	3200		1025		3200		1533		381		310		898		3122		100		4147		100		
					Jumlah tenaga penunjang pelayanan administrasi perkantoran yang tersedia	Orang	5		0		5		0				0		5		5		5		5		100		
					Jumlah surat keluar masuk yang dikelola	Buah	2450		0		2450		643		622		668		937		2870		100		2870		100		
					Jumlah STNK kendaraan dinas yang lunas pajaknya	Unit	12		0		12		0		2		2		8		12		12		12		100		

No.	Sasaran	Kode	Urusan/Bidang Urusan Pemerintahan dan Program/Kegiatan		Indikator Kinerja Program (outcome)/Kegiatan (output)	Satuan	Target RPJMD Kabupaten pada Tahun 2021 (Akhir Periode RPJMD)		Realisasi Capaian Kinerja RPJMD sampai dengan RKPD tahun lalu (n-2)		Target Kinerja dan Anggaran RKPD Tahun Berjalan (Tahun n-1) yang Dievaluasi		Realisasi Kinerja Pada Triwulan								Realisasi Capaian Kinerja dan Anggaran RKPD kabupaten yang Dievaluasi		Tingkat Capaian Kinerja dan Realisasi Anggaran RKPD yang dievaluasi		Realisasi Kinerja dan Anggaran RPJMD s/d Tahun 2020		Tingkat Capaian Kinerja dan Realisasi Anggaran RPJMD s/d Tahun 2020		Unit PD Penanggung Jawab
													I		II		III		IV									
							K	Rp.	K	Rp.	K	Rp.	K	Rp.	K	Rp.	K	Rp.	K	Rp.	K	Rp.	K	Rp.	K	Rp.	K	Rp.	
					Jumlah pengelola keuangan dan barang yang terbayar	Orang/Bulan	14		0		14		0				0		14		14		14		14		100		
					Jumlah BBM yang disediakan	Liter	10,4		0		10,4		3007		1958		1116		4792		10873		100		10873		100		
					Rekening listrik, air, telepon dan internet yang terbayar	Bulan	12		2		12		3		3		3		3		12		12		14		100		
					Jumlah buku bahan bacaan dan koran yang tersedia	Buah	1524		0		1524		483		483		483		75		1524		100		1524		100		
					Jumlah kompo	Buah	338		0		338		100				0		238		338		100		338		100		

No.	Sasaran	Kode	Urusan/Bidang Urusan Pemerintahan dan Program/Kegiatan		Indikator Kinerja Program (outcome)/Kegiatan (output)	Satuan	Target RPJMD Kabupaten pada Tahun 2021 (Akhir Periode RPJMD)		Realisasi Capaian Kinerja RPJMD sampai dengan RKPD tahun lalu (n-2)		Target Kinerja dan Anggaran RKPD Tahun Berjalan (Tahun n-1) yang Dievaluasi		Realisasi Kinerja Pada Triwulan								Realisasi Capaian Kinerja dan Anggaran RKPD kabupaten yang Dievaluasi		Tingkat Capaian Kinerja dan Realisasi Anggaran RKPD yang dievaluasi		Realisasi Kinerja dan Anggaran RPJMD s/d Tahun 2020		Tingkat Capaian Kinerja dan Realisasi Anggaran RPJMD s/d Tahun 2020		Unit PD Penanggung Jawab
													I		II		III		IV									
							K	Rp.	K	Rp.	K	Rp.	K	Rp.	K	Rp.	K	Rp.	K	Rp.	K	Rp.	K	Rp.	K	Rp.	K	Rp.	
					nen listrik /penerangan yang tersedia																								
					Jumlah alat tulis kantor dan cetak penggandaan yang tersedia	Buah	6645		0		6645		1325		1116		1645		2609		6695		100		6695		100		
					Jumlah premi asuransi barang milik daerah yang terbayar	Premi/Bulan	0				0								0		0		0		0		0		
					Jumlah peralatan rumah tangga yang tersedi	Buah	0		0		0		0		0		0		0		0		0		0		0		

No.	Sasaran	Kode	Urusan/Bidang Urusan Pemerintahan dan Program/Kegiatan	Indikator Kinerja Program (outcome)/Kegiatan (output)	Satuan	Target RPJMD Kabupaten pada Tahun 2021 (Akhir Periode RPJMD)		Realisasi Capaian Kinerja RPJMD sampai dengan RKPD tahun lalu (n-2)		Target Kinerja dan Anggaran RKPD Tahun Berjalan (Tahun n-1) yang Dievaluasi		Realisasi Kinerja Pada Triwulan								Realisasi Capaian Kinerja dan Anggaran RKPD kabupaten yang Dievaluasi		Tingkat Capaian Kinerja dan Realisasi Anggaran RKPD yang dievaluasi		Realisasi Kinerja dan Anggaran RPJMD s/d Tahun 2020		Tingkat Capaian Kinerja dan Realisasi Anggaran RPJMD s/d Tahun 2020		Unit PD Penanggung Jawab
												I		II		III		IV										
						K	Rp.	K	Rp.	K	Rp.	K	Rp.	K	Rp.	K	Rp.	K	Rp.	K	Rp.	K	Rp.	K	Rp.	K	Rp.	
				a																								
			2. Kegiatan kedinasan dalam daerah, luar daerah dan luar negeri	Persentase surat perintah tugas yang ditindaklanjuti	%	100	Rp 400.000.000,00	0	Rp 907.389.564,00	100	Rp 876.332.500,00	54,5	Rp 287.157.669,00	28,41	Rp 55.883.500,00	57,95	Rp 46.119.000,00	43,5	Rp 328.255.805,00	184,36	Rp 717.415.974,00	100	81,87	184,36	Rp 1.624.805.538,00	100	406,2	
			3. Pengadaan sarana dan prasarana aparatur	Jumlah peralatan dan perlengkapan gedung/kantor/ rumah dinas/jabatan yang diadakan	Unit	62	Rp 400.000.000,00	0	Rp 127.659.094,00	62	Rp 2.037.975.150,00	21	Rp 76.660.000,00	16	Rp 14.222.404,00	7	Rp 140.465.000,00	18	Rp 1.333.078.953,00	62	Rp 1.564.426.357,00	62	76,76	62	Rp 1.692.085.451,00	100	423,02	
				Jumlah kendaraan dinas/operasional yang diadakan	Unit	2				2						0		2		2		2		2		100		

No.	Sasaran	Kode	Urusan/Bidang Urusan Pemerintahan dan Program/Kegiatan	Indikator Kinerja Program (outcome)/Kegiatan (output)	Satuan	Target RPJMD Kabupaten pada Tahun 2021 (Akhir Periode RPJMD)		Realisasi Capaian Kinerja RPJMD sampai dengan RKPD tahun lalu (n-2)		Target Kinerja dan Anggaran RKPD Tahun Berjalan (Tahun n-1) yang Dievaluasi		Realisasi Kinerja Pada Triwulan								Realisasi Capaian Kinerja dan Anggaran RKPD kabupaten yang Dievaluasi		Tingkat Capaian Kinerja dan Realisasi Anggaran RKPD yang dievaluasi		Realisasi Kinerja dan Anggaran RPJMD s/d Tahun 2020		Tingkat Capaian Kinerja dan Realisasi Anggaran RPJMD s/d Tahun 2020		Unit PD Penanggung Jawab
												I		II		III		IV										
						K	Rp.	K	Rp.	K	Rp.	K	Rp.	K	Rp.	K	Rp.	K	Rp.	K	Rp.	K	Rp.	K	Rp.	K	Rp.	K	Rp.	
				Jumlah gedung kantor/rumah jabatan/dinas yang dibangun	Unit	0				0						0				0		0		0		0		
				Jumlah luas gedung/kantor/ rumah dinas/jabatan yang direhab sedang/berat	M2	0				0						0				0		0		0		0		
			4. Pemeliharaan sarana dan prasarana aparatur	Jumlah luas gedung/kantor/ rumah dinas/jabatan yang dipelihara	M2	750	Rp 330.000.000,00		Rp 269.026.032,52	750	Rp 634.200.000,00		Rp 25.808.417,00		Rp 222.442.291,00		Rp 21.189.987,00	750	Rp 280.315.869,00	750	Rp 549.756.564,00	100	86,69	750	Rp 818.782.596,52	100	248,12	
				Jumlah kendaraan dinas/operasional	Unit	12		0		12		4		2		2		4		12		12		12		100		

No.	Sasaran	Kode	Urusan/Bidang Urusan Pemerintahan dan Program/Kegiatan	Indikator Kinerja Program (outcome)/Kegiatan (output)	Satuan	Target RPJMD Kabupaten pada Tahun 2021 (Akhir Periode RPJMD)		Realisasi Capaian Kinerja RPJMD sampai dengan RKPD tahun lalu (n-2)		Target Kinerja dan Anggaran RKPD Tahun Berjalan (Tahun n-1) yang Dievaluasi		Realisasi Kinerja Pada Triwulan								Realisasi Capaian Kinerja dan Anggaran RKPD kabupaten yang Dievaluasi		Tingkat Capaian Kinerja dan Realisasi Anggaran RKPD yang dievaluasi		Realisasi Kinerja dan Anggaran RPJMD s/d Tahun 2020		Tingkat Capaian Kinerja dan Realisasi Anggaran RPJMD s/d Tahun 2020		Unit PD Penanggung Jawab
												I		II		III		IV										
						K	Rp.	K	Rp.	K	Rp.	K	Rp.	K	Rp.	K	Rp.	K	Rp.	K	Rp.	K	Rp.	K	Rp.	K	Rp.	
				yang dipelihara																								
				Jumlah peralatan dan perlengkapan gedung/kantor/ rumah dinas/jabatan yang dipelihara	Unit	16		0		16		4		4		4		4		16		16		16		100		
																						6,6344.24	319,5	Capaian Kinerja s/d Tahun 2020 (%)		100		
																						Predikat Kinerja		SR		Predikat Kinerja s/d Tahun 2020		ST		
		4.		Program Peningkatan Sistem Pengawasan Internal dan Pengendalian Pelaksanaan	Nilai Maturitas SPIP Kabupaten Sidoarjo minimal Terdefi	Terdefinisi	Rp 1.563.057.457,00	0	Rp 1.089.571.420,00	Terdefinisi	Rp 1.070.921.300,00	0	Rp 224.000.000,00	0	Rp 242.100.000,00	0	Rp 198.500.000,00	0	Rp 264.850.000,00	0	Rp 929.450.000,00	0	86,79	0	Rp 2.019.021.420,00	0	129,17	

No.	Sasaran	Kode	Urusan/Bidang Urusan Pemerintahan dan Program/Kegiatan	Indikator Kinerja Program (outcome)/Kegiatan (output)	Satuan	Target RPJMD Kabupaten pada Tahun 2021 (Akhir Periode RPJMD)		Realisasi Capaian Kinerja RPJMD sampai dengan RKPD tahun lalu (n-2)		Target Kinerja dan Anggaran RKPD Tahun Berjalan (Tahun n-1) yang Dievaluasi		Realisasi Kinerja Pada Triwulan								Realisasi Capaian Kinerja dan Anggaran RKPD kabupaten yang Dievaluasi		Tingkat Capaian Kinerja dan Realisasi Anggaran RKPD yang dievaluasi		Realisasi Kinerja dan Anggaran RPJMD s/d Tahun 2020		Tingkat Capaian Kinerja dan Realisasi Anggaran RPJMD s/d Tahun 2020		Unit PD Penanggung Jawab
												I		II		III		IV									
						K	Rp.	K	Rp.	K	Rp.	K	Rp.	K	Rp.	K	Rp.	K	Rp.	K	Rp.	K	Rp.	K	Rp.	K	Rp.	
			Kebijakan KDH	nisi																								
				Persentase Desa bebas temuan administrasi yang berakibat kerugian keuangan negara	%	0,93		0		0		0		0		0		0		0		0		0		0		0	
				Persentase kasus/ pengaduan yang ditindaklanjuti	%	100		0		100								100		100		100		100		100		
				Persentase Perangkat Daerah bebas temuan administrasi yang	%	4,08		0		0		0		0		0		0		0		0		0		0		

No.	Sasaran	Kode	Urusan/Bidang Urusan Pemerintahan dan Program/Kegiatan		Indikator Kinerja Program (outcome)/Kegiatan (output)	Satuan	Target RPJMD Kabupaten pada Tahun 2021 (Akhir Periode RPJMD)		Realisasi Capaian Kinerja RPJMD sampai dengan RKPD tahun lalu (n-2)		Target Kinerja dan Anggaran RKPD Tahun Berjalan (Tahun n-1) yang Dievaluasi		Realisasi Kinerja Pada Triwulan								Realisasi Capaian Kinerja dan Anggaran RKPD kabupaten yang Dievaluasi		Tingkat Capaian Kinerja dan Realisasi Anggaran RKPD yang dievaluasi		Realisasi Kinerja dan Anggaran RPJMD s/d Tahun 2020		Tingkat Capaian Kinerja dan Realisasi Anggaran RPJMD s/d Tahun 2020		Unit PD Penanggung Jawab
													I		II		III		IV									
							K	Rp.	K	Rp.	K	Rp.	K	Rp.	K	Rp.	K	Rp.	K	Rp.	K	Rp.	K	Rp.	K	Rp.	K	Rp.	
					berakibat kerugian keuangan negara																								
					Persentase Perangkat Daerah yang Nilai SAKIP minimal B	%	100		0		100								100		100		100		100		100		
					Persentase rekomendasi hasil pemeriksaan eksternal yang ditindaklanjuti	%	96		0		96								104,17		104,17		108,51		104,17		108,51		
					Persentase rekomendasi hasil pemeriksaan	%	75		0		75								75		75		100		75		100		

No.	Sasaran	Kode	Urusan/Bidang Urusan Pemerintahan dan Program/Kegiatan	Indikator Kinerja Program (outcome)/Kegiatan (output)	Satuan	Target RPJMD Kabupaten pada Tahun 2021 (Akhir Periode RPJMD)		Realisasi Capaian Kinerja RPJMD sampai dengan RKPD tahun lalu (n-2)		Target Kinerja dan Anggaran RKPD Tahun Berjalan (Tahun n-1) yang Dievaluasi		Realisasi Kinerja Pada Triwulan								Realisasi Capaian Kinerja dan Anggaran RKPD kabupaten yang Dievaluasi		Tingkat Capaian Kinerja dan Realisasi Anggaran RKPD yang dievaluasi		Realisasi Kinerja dan Anggaran RPJMD s/d Tahun 2020		Tingkat Capaian Kinerja dan Realisasi Anggaran RPJMD s/d Tahun 2020		Unit PD Penanggung Jawab
												I		II		III		IV									
						K	Rp.	K	Rp.	K	Rp.	K	Rp.	K	Rp.	K	Rp.	K	Rp.	K	Rp.	K	Rp.	K	Rp.	K	Rp.	
				inspektorat yang ditindaklanjuti																								
				1. Pelaksanaan pengawasan internal secara berkala	Jumlah laporan penilaian mandiri SPIP yang disusun	laporan	0	Rp 5.000.000.000,00	0	Rp 1.089.571.420,00	0	Rp 1.070.921.300,00	0	Rp 224.000.000,00		Rp 242.100.000,00	0	Rp 198.500.000,00	0	Rp 264.850.000,00	0	Rp 929.450.000,00	0	86,79	0	Rp 2.019.021.420,00	0	40,38	
					Jumlah laporan hasil reviu yang disusun	laporan	65		0		65		42		5		30		0		77		77		77		100		
					Jumlah laporan hasil sosialisasi yang disusun	laporan	3		0		3		2				0		1		3		3		3		100		
					Jumlah laporan hasil monitoring yang	laporan	87		0		87		4		40		20		23		87		87		87		100		

No.	Sasaran	Kode	Urusan/Bidang Urusan Pemerintahan dan Program/Kegiatan		Indikator Kinerja Program (outcome)/Kegiatan (output)	Satuan	Target RPJMD Kabupaten pada Tahun 2021 (Akhir Periode RPJMD)		Realisasi Capaian Kinerja RPJMD sampai dengan RKPD tahun lalu (n-2)		Target Kinerja dan Anggaran RKPD Tahun Berjalan (Tahun n-1) yang Dievaluasi		Realisasi Kinerja Pada Triwulan								Realisasi Capaian Kinerja dan Anggaran RKPD kabupaten yang Dievaluasi		Tingkat Capaian Kinerja dan Realisasi Anggaran RKPD yang dievaluasi		Realisasi Kinerja dan Anggaran RPJMD s/d Tahun 2020		Tingkat Capaian Kinerja dan Realisasi Anggaran RPJMD s/d Tahun 2020		Unit PD Penanggung Jawab
													I		II		III		IV										
							K	Rp.	K	Rp.	K	Rp.	K	Rp.	K	Rp.	K	Rp.	K	Rp.	K	Rp.	K	Rp.	K	Rp.	K	Rp.	K	Rp.	
					disusun																										
					Jumlah laporan hasil audit yang disusun	laporan	18		0		18		0		5		1		12		18		18		18		100			
					Jumlah laporan hasil pemeriksaan dengan tujuan tertentu yang disusun	laporan	75		0		75		0		29		17		29		75		75		75		100			
					Jumlah laporan hasil evaluasi yang disusun	laporan	76		0		76		0		41		24		11		76		76		76		100			
					Jumlah laporan hasil konsulting yang disusun	laporan	2		0		2		0		2		0		0		2		2		2		100			

No.	Sasaran	Kode	Urusan/Bidang Urusan Pemerintahan dan Program/Kegiatan	Indikator Kinerja Program (outcome)/Kegiatan (output)	Satuan	Target RPJMD Kabupaten pada Tahun 2021 (Akhir Periode RPJMD)		Realisasi Capaian Kinerja RPJMD sampai dengan RKPD tahun lalu (n-2)		Target Kinerja dan Anggaran RKPD Tahun Berjalan (Tahun n-1) yang Dievaluasi		Realisasi Kinerja Pada Triwulan								Realisasi Capaian Kinerja dan Anggaran RKPD kabupaten yang Dievaluasi		Tingkat Capaian Kinerja dan Realisasi Anggaran RKPD yang dievaluasi		Realisasi Kinerja dan Anggaran RPJMD s/d Tahun 2020		Tingkat Capaian Kinerja dan Realisasi Anggaran RPJMD s/d Tahun 2020		Unit PD Penanggung Jawab
												I		II		III		IV										
						K	Rp.	K	Rp.	K	Rp.	K	Rp.	K	Rp.	K	Rp.	K	Rp.	K	Rp.	K	Rp.	K	Rp.	K	Rp.	K	Rp.	
				Jumlah laporan penilaian ZI yang disusun	laporan	8		0		8		0				8		0		8		8		8		100			
						Rata-Rata Capaian Kinerja (%)																100	40,38	Capaian Kinerja s/d Tahun 2020 (%)		100			
						Predikat Kinerja																ST		Predikat Kinerja s/d Tahun 2020		ST			
		1.02.02	Pemberdayaan Perempuan dan Perlindungan Anak																										
21.	Meningkatnya kesetaraan gender serta Perlindungan Perempu	1.	Program Kesetaraan gender, Pemberdayaan Perempuan dan Perlindungan Anak	Prosentase Kasus Kekerasan dan Trafficking Terhadap Perempuan dan Anak	%	100	Rp 0,00	0	Rp 0,00	100	Rp 1.885.716.739,00	88,16	Rp 471.960.132,00		Rp 174.685.375,00		Rp 202.807.012,00	11,84	Rp 806.280.027,00	100	Rp 1.655.732.546,00	100	87,8	100	Rp 1.655.732.546,00	100	0	DINAS PEMBERDAYAAN PEREMPUAN DAN PERLINDUNGAN

No.	Sasaran	Kode	Urusan/Bidang Urusan Pemerintahan dan Program/Kegiatan		Indikator Kinerja Program (outcome)/Kegiatan (output)	Satuan	Target RPJMD Kabupaten pada Tahun 2021 (Akhir Periode RPJMD)		Realisasi Capaian Kinerja RPJMD sampai dengan RKPD tahun lalu (n-2)		Target Kinerja dan Anggaran RKPD Tahun Berjalan (Tahun n-1) yang Dievaluasi		Realisasi Kinerja Pada Triwulan								Realisasi Capaian Kinerja dan Anggaran RKPD kabupaten yang Dievaluasi		Tingkat Capaian Kinerja dan Realisasi Anggaran RKPD yang dievaluasi		Realisasi Kinerja dan Anggaran RPJMD s/d Tahun 2020		Tingkat Capaian Kinerja dan Realisasi Anggaran RPJMD s/d Tahun 2020		Unit PD Penanggung Jawab
													I		II		III		IV									
							K	Rp.	K	Rp.	K	Rp.	K	Rp.	K	Rp.	K	Rp.	K	Rp.	K	Rp.	K	Rp.	K	Rp.	K	Rp.	
	an dan Anak				yang diselesaikan																								ANAK KB
					Prosentase Lembaga/Organisasi yang melaksanakan kebijakan Pemenuhan Hak Anak	%	19,31		0		19,31		12,14						82,98		95,12		492,59		95,12		492,59		
					Prosentase lembaga/organisasi yang melaksanakan kebijakan Perlindungan Perempuan dan	%	44,19		0		44,19		83,69						12,69		96,38		218,1		96,38		218,1		

No.	Sasaran	Kode	Urusan/Bidang Urusan Pemerintahan dan Program/Kegiatan		Indikator Kinerja Program (outcome)/Kegiatan (output)	Satuan	Target RPJMD Kabupaten pada Tahun 2021 (Akhir Periode RPJMD)		Realisasi Capaian Kinerja RPJMD sampai dengan RKPD tahun lalu (n-2)		Target Kinerja dan Anggaran RKPD Tahun Berjalan (Tahun n-1) yang Dievaluasi		Realisasi Kinerja Pada Triwulan								Realisasi Capaian Kinerja dan Anggaran RKPD kabupaten yang Dievaluasi		Tingkat Capaian Kinerja dan Realisasi Anggaran RKPD yang dievaluasi		Realisasi Kinerja dan Anggaran RPJMD s/d Tahun 2020		Tingkat Capaian Kinerja dan Realisasi Anggaran RPJMD s/d Tahun 2020		Unit PD Penanggung Jawab
													I		II		III		IV									
							K	Rp.	K	Rp.	K	Rp.	K	Rp.	K	Rp.	K	Rp.	K	Rp.	K	Rp.	K	Rp.	K	Rp.	K	Rp.	
					Anak																								
					Prosentase lembaga/organisasi yang melaksanakan kebijakan PUG dan Pemberdayaan Perempuan	%	55,19		0		42,9		46,58						47,35		93,93		218,95		93,93		170,19		
				1.	Advokasi, Koordinasi, Pembinaan dan evaluasi pemenuhan hak anak	Lembaga	260	Rp 357.162.480,00	0	Rp 0,00	260	Rp 309.287.600,00	18	Rp 162.114.750,00	241	Rp 19.775.000,00		Rp 14.538.750,00	1	Rp 97.753.750,00	260	Rp 294.182.250,00	260	95,12	260	Rp 294.182.250,00	100	82,37	

No.	Sasaran	Kode	Urusan/Bidang Urusan Pemerintahan dan Program/Kegiatan		Indikator Kinerja Program (outcome)/Kegiatan (output)	Satuan	Target RPJMD Kabupaten pada Tahun 2021 (Akhir Periode RPJMD)		Realisasi Capaian Kinerja RPJMD sampai dengan RKPD tahun lalu (n-2)		Target Kinerja dan Anggaran RKPD Tahun Berjalan (Tahun n-1) yang Dievaluasi		Realisasi Kinerja Pada Triwulan								Realisasi Capaian Kinerja dan Anggaran RKPD kabupaten yang Dievaluasi		Tingkat Capaian Kinerja dan Realisasi Anggaran RKPD yang dievaluasi		Realisasi Kinerja dan Anggaran RPJMD s/d Tahun 2020		Tingkat Capaian Kinerja dan Realisasi Anggaran RPJMD s/d Tahun 2020		Unit PD Penanggung Jawab
													I		II		III		IV										
							K	Rp.	K	Rp.	K	Rp.	K	Rp.	K	Rp.	K	Rp.	K	Rp.	K	Rp.	K	Rp.	K	Rp.	K	Rp.	K	Rp.	
					Jumlah kecamatan, desa/kelurahan menuju layak anak yang di advokasi dan dibina	Lembaga	238		0		238		238						0		238		238		238		100			
				2. Advokasi, Koordinasi, Pembinaan dan evaluasi perlindungan perempuan dan perlindungan khusus anak	Jumlah lembaga perlindungan perempuan dan anak yang di advokasi dan dibina	Lembaga	87	Rp 79.920.198,00	0	Rp 0,00	87	Rp 77.000.900,00	14	Rp 51.839.900,00		Rp 3.000.000,00		Rp 0,00	73	Rp 19.371.000,00	87	Rp 74.210.900,00	87	96,38	87	Rp 74.210.900,00	100	92,86	
					Jumlah rekomendasi tindak lanjut	Rekomendasi	10		0		10		3		6				2		11		11		11		110		

No.	Sasaran	Kode	Urusan/Bidang Urusan Pemerintahan dan Program/Kegiatan	Indikator Kinerja Program (outcome)/Kegiatan (output)	Satuan	Target RPJMD Kabupaten pada Tahun 2021 (Akhir Periode RPJMD)		Realisasi Capaian Kinerja RPJMD sampai dengan RKPD tahun lalu (n-2)		Target Kinerja dan Anggaran RKPD Tahun Berjalan (Tahun n-1) yang Dievaluasi		Realisasi Kinerja Pada Triwulan								Realisasi Capaian Kinerja dan Anggaran RKPD kabupaten yang Dievaluasi		Tingkat Capaian Kinerja dan Realisasi Anggaran RKPD yang dievaluasi		Realisasi Kinerja dan Anggaran RPJMD s/d Tahun 2020		Tingkat Capaian Kinerja dan Realisasi Anggaran RPJMD s/d Tahun 2020		Unit PD Penanggung Jawab
												I		II		III		IV										
						K	Rp.	K	Rp.	K	Rp.	K	Rp.	K	Rp.	K	Rp.	K	Rp.	K	Rp.	K	Rp.	K	Rp.	K	Rp.	
				peningkatan perlindungan perempuan dan anak																								
			3. Advokasi, Koordinasi, Pembinaan dan evaluasi PUG	Jumlah program/kegiatan yang dievaluasi PUG-nya	Program/ Kegiatan	0	Rp 1.555.279.550,00	0	Rp 0,00	0	Rp 384.894.400,00	0	Rp 45.613.464,00		Rp 25.260.785,00		Rp 77.207.785,00		Rp 113.009.261,00	0	Rp 261.091.295,00	0	67,83	0	Rp 261.091.295,00	0	16,79		
				Jumlah Instansi/ Lembaga yang dibina PUG	Instansi/ Lembaga	185		0		185		185						185		370		370		370		200		
			4. Pembinaan dan pelatihan ketrampilan kerja bagi tenaga kerja dan masyarak	Jumlah peserta yang mengikuti pelatihan	Orang	55	Rp 878.036.984,00	0	Rp 0,00	55	Rp 399.744.475,00	0	Rp 0,00		Rp 1.015.000,00		Rp 5.381.000,00	55	Rp 327.589.675,00	55	Rp 333.985.675,00	55	83,55	55	Rp 333.985.675,00	100	38,04		

No.	Sasaran	Kode	Urusan/Bidang Urusan Pemerintahan dan Program/Kegiatan	Indikator Kinerja Program (outcome)/Kegiatan (output)	Satuan	Target RPJMD Kabupaten pada Tahun 2021 (Akhir Periode RPJMD)		Realisasi Capaian Kinerja RPJMD sampai dengan RKPD tahun lalu (n-2)		Target Kinerja dan Anggaran RKPD Tahun Berjalan (Tahun n-1) yang Dievaluasi		Realisasi Kinerja Pada Triwulan								Realisasi Capaian Kinerja dan Anggaran RKPD kabupaten yang Dievaluasi		Tingkat Capaian Kinerja dan Realisasi Anggaran RKPD yang dievaluasi		Realisasi Kinerja dan Anggaran RPJMD s/d Tahun 2020		Tingkat Capaian Kinerja dan Realisasi Anggaran RPJMD s/d Tahun 2020		Unit PD Penanggung Jawab
												I		II		III		IV										
						K	Rp.	K	Rp.	K	Rp.	K	Rp.	K	Rp.	K	Rp.	K	Rp.	K	Rp.	K	Rp.	K	Rp.	K	Rp.	K	Rp.	
			at (dana cukai)																											
				Jumlah sarana prasarana peserta pelatihan yang diberikan	Paket Sarana	55				55								55		55		55		55		100			
			5. fasilitasi pengembangan pusat pelayanan terpadu perlindungan perempuan dan anak (P2TP2)	Jumlah pengaduan kasus kekerasan terhadap perempuan dan anak yang dilaporkan	Kasus	150	Rp 717.506.749,00	0	Rp 0,00	150	Rp 714.789.364,00	37	Rp 212.392.018,00	26	Rp 125.634.590,00		Rp 105.679.477,00	77	Rp 248.556.341,00	140	Rp 692.262.426,00	140	96,85	140	Rp 692.262.426,00	93,33	96,48	
						Rata-Rata Capaian Kinerja (%)																100	65,31	Capaian Kinerja s/d Tahun 2020 (%)		100		

No.	Sasaran	Kode	Urusan/Bidang Urusan Pemerintahan dan Program/Kegiatan		Indikator Kinerja Program (outcome)/Kegiatan (output)	Satuan	Target RPJMD Kabupaten pada Tahun 2021 (Akhir Periode RPJMD)		Realisasi Capaian Kinerja RPJMD sampai dengan RKPD tahun lalu (n-2)		Target Kinerja dan Anggaran RKPD Tahun Berjalan (Tahun n-1) yang Dievaluasi		Realisasi Kinerja Pada Triwulan								Realisasi Capaian Kinerja dan Anggaran RKPD kabupaten yang Dievaluasi		Tingkat Capaian Kinerja dan Realisasi Anggaran RKPD yang dievaluasi		Realisasi Kinerja dan Anggaran RPJMD s/d Tahun 2020		Tingkat Capaian Kinerja dan Realisasi Anggaran RPJMD s/d Tahun 2020		Unit PD Penanggung Jawab
													I		II		III		IV										
							K	Rp.	K	Rp.	K	Rp.	K	Rp.	K	Rp.	K	Rp.	K	Rp.	K	Rp.	K	Rp.	K	Rp.	K	Rp.	K	Rp.	
							Predikat Kinerja																ST		Predikat Kinerja s/d Tahun 2020		ST		
22.	Meningkatnya pencapaian Keluarga Berencana dalam Pengendalian Penduduk	1.02.08		Pengendalian Penduduk Dan Keluarga Berencana																									DINAS PEMBERDAYAAN PEREMPUAN DAN PERLINDUNGAN ANAK KB
		1.		Program pengendalian kependudukan	Persentase hasil kajian yang ditindaklanjuti sebagai kebijakan	%	90	Rp 0,00	0	Rp 547.929.800,00	44,44	Rp 1.193.895.000,00	11,11	Rp 303.731.700,00		Rp 238.157.400,00		Rp 208.822.350,00	44,44	Rp 374.971.200,00	55,55	Rp 1.125.682.650,00	125	94,29	55,55	Rp 1.673.612.450,00	61,72	0	

No.	Sasaran	Kode	Urusan/Bidang Urusan Pemerintahan dan Program/Kegiatan	Indikator Kinerja Program (outcome)/Kegiatan (output)	Satuan	Target RPJMD Kabupaten pada Tahun 2021 (Akhir Periode RPJMD)		Realisasi Capaian Kinerja RPJMD sampai dengan RKPD tahun lalu (n-2)		Target Kinerja dan Anggaran RKPD Tahun Berjalan (Tahun n-1) yang Dievaluasi		Realisasi Kinerja Pada Triwulan								Realisasi Capaian Kinerja dan Anggaran RKPD kabupaten yang Dievaluasi		Tingkat Capaian Kinerja dan Realisasi Anggaran RKPD yang dievaluasi		Realisasi Kinerja dan Anggaran RPJMD s/d Tahun 2020		Tingkat Capaian Kinerja dan Realisasi Anggaran RPJMD s/d Tahun 2020		Unit PD Penanggung Jawab
												I		II		III		IV										
						K	Rp.	K	Rp.	K	Rp.	K	Rp.	K	Rp.	K	Rp.	K	Rp.	K	Rp.	K	Rp.	K	Rp.	K	Rp.	
			1. Pengelolaan data kependudukan	Persentase Data kependudukan terupdate	% Data Kependuduka n	50	Rp 82.169.164,00	0	Rp 396.820.800,00	50	Rp 959.646.900,00	0	Rp 303.731.700,00		Rp 186.525.400,00		Rp 208.822.350,00	50	Rp 195.012.900,00	50	Rp 894.092.350,00	50	93,17	50	Rp 1.290.913.150,00	100	1571,04	
				Jumlah peserta sosialisasi pengolahan data kependudukan	Orang	2419		0		2419		1226						1028		2254		2254		2254		93,18		
			2. Penyusunan analisa kebijakan pengendalian kependudukan	Jumlah dokumen Analisa Kebijakan Pengendalian Penduduk	Dokumen	4	Rp 105.309.930,00	0	Rp 151.109.000,00	4	Rp 234.248.100,00	0	Rp 0,00	1	Rp 51.632.000,00		Rp 0,00	2	Rp 179.958.300,00	3	Rp 231.590.300,00	3	98,87	3	Rp 382.699.300,00	75	363,4	

No.	Sasaran	Kode	Urusan/Bidang Urusan Pemerintahan dan Program/Kegiatan		Indikator Kinerja Program (outcome)/Kegiatan (output)	Satuan	Target RPJMD Kabupaten pada Tahun 2021 (Akhir Periode RPJMD)		Realisasi Capaian Kinerja RPJMD sampai dengan RKPD tahun lalu (n-2)		Target Kinerja dan Anggaran RKPD Tahun Berjalan (Tahun n-1) yang Dievaluasi		Realisasi Kinerja Pada Triwulan								Realisasi Capaian Kinerja dan Anggaran RKPD kabupaten yang Dievaluasi		Tingkat Capaian Kinerja dan Realisasi Anggaran RKPD yang dievaluasi		Realisasi Kinerja dan Anggaran RPJMD s/d Tahun 2020		Tingkat Capaian Kinerja dan Realisasi Anggaran RPJMD s/d Tahun 2020		Unit PD Penanggung Jawab
													I		II		III		IV										
							K	Rp.	K	Rp.	K	Rp.	K	Rp.	K	Rp.	K	Rp.	K	Rp.	K	Rp.	K	Rp.	K	Rp.	K	Rp.	K	Rp.	
					Jumlah Lembaga Siaga Kependudukan yang difasilitasi	lembaga	48		0		48		0						48		48		48		48		100		
							Rata-Rata Capaian Kinerja (%)																92,05	967,22	Capaian Kinerja s/d Tahun 2020 (%)		92,05		
							Predikat Kinerja																ST		Predikat Kinerja s/d Tahun 2020		ST		
		2.		Program Pelayanan Kesekretariatan	Tingkat kepuasan aparatur perangkat daerah terhadap pelayanan kesekretariata	%	88	Rp 0,00	0	Rp 1.834.108.780,00	88	Rp 2.514.173.486,00	100	Rp 374.794.419,00		Rp 339.871.969,00		Rp 228.855.916,00		Rp 1.016.439.131,00	100	Rp 1.959.961.435,00	113,64	77,96	100	Rp 3.794.070.215,00	113,64	0	

No.	Sasaran	Kode	Urusan/Bidang Urusan Pemerintahan dan Program/Kegiatan	Indikator Kinerja Program (outcome)/Kegiatan (output)	Satuan	Target RPJMD Kabupaten pada Tahun 2021 (Akhir Periode RPJMD)		Realisasi Capaian Kinerja RPJMD sampai dengan RKPD tahun lalu (n-2)		Target Kinerja dan Anggaran RKPD Tahun Berjalan (Tahun n-1) yang Dievaluasi		Realisasi Kinerja Pada Triwulan								Realisasi Capaian Kinerja dan Anggaran RKPD kabupaten yang Dievaluasi		Tingkat Capaian Kinerja dan Realisasi Anggaran RKPD yang dievaluasi		Realisasi Kinerja dan Anggaran RPJMD s/d Tahun 2020		Tingkat Capaian Kinerja dan Realisasi Anggaran RPJMD s/d Tahun 2020		Unit PD Penanggung Jawab
												I		II		III		IV									
						K	Rp.	K	Rp.	K	Rp.	K	Rp.	K	Rp.	K	Rp.	K	Rp.	K	Rp.	K	Rp.	K	Rp.	K	Rp.	
				n																								
			1. Penyediaan barang/jasa perkantoran	Jumlah surat keluar masuk yang dikelola	Buah	2250	Rp 1.326.390.469,00	0	Rp 872.656.955,00	2250	Rp 1.067.929.486,00	586	Rp 184.429.691,00	580	Rp 196.357.219,00		Rp 200.460.866,00	616	Rp 269.727.191,00	1782	Rp 850.974.967,00	1782	79,68	1782	Rp 1.723.631.922,00	79,2	129,95	
				Jumlah pengelola keuangan dan barang yang terbayar	Orang/bulan	29		0		29		20		9				21		50		50		50		172,41		
				Jumlah BBM yang disediakan	Liter	12575		0		12575		499		200				5169		5868		5868		5868		46,66		
				Jumlah STNK kendaraan dinas yang lunas pajaknya	Unit	16		0		16		6						10		16		16		16		100		

No.	Sasaran	Kode	Urusan/Bidang Urusan Pemerintahan dan Program/Kegiatan		Indikator Kinerja Program (outcome)/Kegiatan (output)	Satuan	Target RPJMD Kabupaten pada Tahun 2021 (Akhir Periode RPJMD)		Realisasi Capaian Kinerja RPJMD sampai dengan RKPD tahun lalu (n-2)		Target Kinerja dan Anggaran RKPD Tahun Berjalan (Tahun n-1) yang Dievaluasi		Realisasi Kinerja Pada Triwulan								Realisasi Capaian Kinerja dan Anggaran RKPD kabupaten yang Dievaluasi		Tingkat Capaian Kinerja dan Realisasi Anggaran RKPD yang dievaluasi		Realisasi Kinerja dan Anggaran RPJMD s/d Tahun 2020		Tingkat Capaian Kinerja dan Realisasi Anggaran RPJMD s/d Tahun 2020		Unit PD Penanggung Jawab
													I		II		III		IV									
							K	Rp.	K	Rp.	K	Rp.	K	Rp.	K	Rp.	K	Rp.	K	Rp.	K	Rp.	K	Rp.	K	Rp.	K	Rp.	
					Jumlah jamuan rapat/tamu yang disediakan	Kotak	693		0		693		20						566		586		586		586		84,56		
					Rekening listrik, air, telepon dan internet yang terbayar	Bulan	12		0		12		3		3				3		9		9		9		75		
					Jumlah buku bahan bacaan dan koran yang tersedia	Buah	3		0		3		3		3				3		9		9		9		300		
					Jumlah komponen listrik /penerangan yang tersedia	Buah	29		0		29		16		13				0		29		29		29		100		

No.	Sasaran	Kode	Urusan/Bidang Urusan Pemerintahan dan Program/Kegiatan		Indikator Kinerja Program (outcome)/Kegiatan (output)	Satuan	Target RPJMD Kabupaten pada Tahun 2021 (Akhir Periode RPJMD)		Realisasi Capaian Kinerja RPJMD sampai dengan RKPD tahun lalu (n-2)		Target Kinerja dan Anggaran RKPD Tahun Berjalan (Tahun n-1) yang Dievaluasi		Realisasi Kinerja Pada Triwulan								Realisasi Capaian Kinerja dan Anggaran RKPD kabupaten yang Dievaluasi		Tingkat Capaian Kinerja dan Realisasi Anggaran RKPD yang dievaluasi		Realisasi Kinerja dan Anggaran RPJMD s/d Tahun 2020		Tingkat Capaian Kinerja dan Realisasi Anggaran RPJMD s/d Tahun 2020		Unit PD Penanggung Jawab
													I		II		III		IV									
							K	Rp.	K	Rp.	K	Rp.	K	Rp.	K	Rp.	K	Rp.	K	Rp.	K	Rp.	K	Rp.	K	Rp.	K	Rp.	
					Jumlah tenaga penunjang pelayanan administrasi perkantoran yang tersedia	Orang	10		0		10		10		0				0		10		10		10		100		
					Jumlah alat tulis kantor dan cetak penggandaan yang tersedia	Buah	29000		0		29000		1,715		656				14478		15135,715		15135,715		15135,715		52,19		
					Jumlah premi asuransi barang milik daerah yang terbayar	Premi/bulan	0				0								0		0		0		0		0		

No.	Sasaran	Kode	Urusan/Bidang Urusan Pemerintahan dan Program/Kegiatan	Indikator Kinerja Program (outcome)/Kegiatan (output)	Satuan	Target RPJMD Kabupaten pada Tahun 2021 (Akhir Periode RPJMD)		Realisasi Capaian Kinerja RPJMD sampai dengan RKPD tahun lalu (n-2)		Target Kinerja dan Anggaran RKPD Tahun Berjalan (Tahun n-1) yang Dievaluasi		Realisasi Kinerja Pada Triwulan								Realisasi Capaian Kinerja dan Anggaran RKPD kabupaten yang Dievaluasi		Tingkat Capaian Kinerja dan Realisasi Anggaran RKPD yang dievaluasi		Realisasi Kinerja dan Anggaran RPJMD s/d Tahun 2020		Tingkat Capaian Kinerja dan Realisasi Anggaran RPJMD s/d Tahun 2020		Unit PD Penanggung Jawab
												I		II		III		IV										
						K	Rp.	K	Rp.	K	Rp.	K	Rp.	K	Rp.	K	Rp.	K	Rp.	K	Rp.	K	Rp.	K	Rp.	K	Rp.	
				Jumlah peralatan rumah tangga yang tersedia	Buah	0				0								0		0		0		0		0		
				Jumlah jam lembur yang terbayar	Jam	0				0								0		0		0		0		0		
			2. Kegiatan kedinasan dalam daerah, luar daerah dan luar negeri	Persentase surat perintah tugas yang ditindaklanjuti	%	80	Rp 1.300.000.000,00	0	Rp 563.938.045,00	80	Rp 272.383.000,00	9,3	Rp 56.468.278,00	40	Rp 18.580.000,00		Rp 19.925.000,00	35	Rp 117.855.100,00	84,3	Rp 212.828.378,00	84,3	78,14	84,3	Rp 776.766.423,00	105,38	59,75	
			3. Pengelolaan dan penatalaksanaan barang milik daerah	Jumlah laporan barang milik daerah yang disusun	Buah	6	Rp 24.200.000,00	0	Rp 594.000,00	6	Rp 2.180.500,00		Rp 2.000.000,00	2	Rp 0,00		Rp 0,00	4	Rp 0,00	6	Rp 2.000.000,00	6	91,72	6	Rp 2.594.000,00	100	10,72	

No.	Sasaran	Kode	Urusan/Bidang Urusan Pemerintahan dan Program/Kegiatan	Indikator Kinerja Program (outcome)/Kegiatan (output)	Satuan	Target RPJMD Kabupaten pada Tahun 2021 (Akhir Periode RPJMD)		Realisasi Capaian Kinerja RPJMD sampai dengan RKPD tahun lalu (n-2)		Target Kinerja dan Anggaran RKPD Tahun Berjalan (Tahun n-1) yang Dievaluasi		Realisasi Kinerja Pada Triwulan								Realisasi Capaian Kinerja dan Anggaran RKPD kabupaten yang Dievaluasi		Tingkat Capaian Kinerja dan Realisasi Anggaran RKPD yang dievaluasi		Realisasi Kinerja dan Anggaran RPJMD s/d Tahun 2020		Tingkat Capaian Kinerja dan Realisasi Anggaran RPJMD s/d Tahun 2020		Unit PD Penanggung Jawab
												I		II		III		IV										
						K	Rp.	K	Rp.	K	Rp.	K	Rp.	K	Rp.	K	Rp.	K	Rp.	K	Rp.	K	Rp.	K	Rp.	K	Rp.	K	Rp.	
			4. Pengadaan sarana dan prasarana aparatur	Jumlah peralatan dan perlengkapan gedung/kantor/ rumah dinas/jabatan yang diadakan	Unit	30	Rp 1.089.000.000,00	0	Rp 194.970.790,00	30	Rp 836.950.500,00	14	Rp 56.883.850,00	3	Rp 95.628.400,00		Rp 0,00	13	Rp 457.250.000,00	30	Rp 609.762.250,00	30	72,86	30	Rp 804.733.040,00	100	73,9	
				Jumlah kendaraan dinas/operasional yang diadakan	Unit	1				1								1		1		1		1		100		
				Jumlah gedung kantor/rumah jabatan/dinas yang di bangun	Unit	0		0		0				0				0		0		0		0		0		

No.	Sasaran	Kode	Urusan/Bidang Urusan Pemerintahan dan Program/Kegiatan	Indikator Kinerja Program (outcome)/Kegiatan (output)	Satuan	Target RPJMD Kabupaten pada Tahun 2021 (Akhir Periode RPJMD)		Realisasi Capaian Kinerja RPJMD sampai dengan RKPD tahun lalu (n-2)		Target Kinerja dan Anggaran RKPD Tahun Berjalan (Tahun n-1) yang Dievaluasi		Realisasi Kinerja Pada Triwulan								Realisasi Capaian Kinerja dan Anggaran RKPD kabupaten yang Dievaluasi		Tingkat Capaian Kinerja dan Realisasi Anggaran RKPD yang dievaluasi		Realisasi Kinerja dan Anggaran RPJMD s/d Tahun 2020		Tingkat Capaian Kinerja dan Realisasi Anggaran RPJMD s/d Tahun 2020		Unit PD Penanggung Jawab
												I		II		III		IV										
						K	Rp.	K	Rp.	K	Rp.	K	Rp.	K	Rp.	K	Rp.	K	Rp.	K	Rp.	K	Rp.	K	Rp.	K	Rp.	K	Rp.	
				5. Pemeliharaan sarana dan prasarana aparatur	Jumlah peralatan dan perlengkapan gedung/kantor/ rumah dinas/jabatan yang dipelihara	Unit	55	Rp 250.000.000,00	0	Rp 144.325.630,00	55	Rp 301.847.000,00	5	Rp 67.046.000,00	10	Rp 25.078.000,00		Rp 8.470.050,00	40	Rp 164.756.140,00	55	Rp 265.350.190,00	55	87,91	55	Rp 409.675.820,00	100	163,87	
					Jumlah luas gedung/kantor/ rumah dinas/jabatan yang dipelihara	0 M2	0				0								0		0		0		0		0		0		
					Jumlah kendaraan dinas/operasional yang dipelih	Unit	16		0		16		8		3				5		16		16		16		100		

No.	Sasaran	Kode	Urusan/Bidang Urusan Pemerintahan dan Program/Kegiatan	Indikator Kinerja Program (outcome)/Kegiatan (output)	Satuan	Target RPJMD Kabupaten pada Tahun 2021 (Akhir Periode RPJMD)		Realisasi Capaian Kinerja RPJMD sampai dengan RKPD tahun lalu (n-2)		Target Kinerja dan Anggaran RKPD Tahun Berjalan (Tahun n-1) yang Dievaluasi		Realisasi Kinerja Pada Triwulan								Realisasi Capaian Kinerja dan Anggaran RKPD kabupaten yang Dievaluasi		Tingkat Capaian Kinerja dan Realisasi Anggaran RKPD yang dievaluasi		Realisasi Kinerja dan Anggaran RPJMD s/d Tahun 2020		Tingkat Capaian Kinerja dan Realisasi Anggaran RPJMD s/d Tahun 2020		Unit PD Penanggung Jawab
												I		II		III		IV										
						K	Rp.	K	Rp.	K	Rp.	K	Rp.	K	Rp.	K	Rp.	K	Rp.	K	Rp.	K	Rp.	K	Rp.	K	Rp.	K	Rp.	
				ara																									
			6. Penyusunan dokumen perencanaan, penganggaran, data dan informasi PD	Jumlah dokumen perencanaan PD yang disusun	Dokumen	4	Rp 145.200.000,00	0	Rp 49.603.960,00	4	Rp 11.961.100,00	5	Rp 2.050.000,00	4	Rp 2.335.600,00		Rp 0,00	0	Rp 3.100.700,00	9	Rp 7.486.300,00	9	62,59	9	Rp 57.090.260,00	225	39,32		
				Jumlah dokumen penganggaran yang disusun (RKA dan DPA)	Dokumen	2		0		2		2		2				0		4		4		4		200			
				Jumlah data dan informasi yang disusun	Dokumen	2		0		2		2		2				0		4		4		4		200			

No.	Sasaran	Kode	Urusan/Bidang Urusan Pemerintahan dan Program/Kegiatan	Indikator Kinerja Program (outcome)/Kegiatan (output)	Satuan	Target RPJMD Kabupaten pada Tahun 2021 (Akhir Periode RPJMD)		Realisasi Capaian Kinerja RPJMD sampai dengan RKPD tahun lalu (n-2)		Target Kinerja dan Anggaran RKPD Tahun Berjalan (Tahun n-1) yang Dievaluasi		Realisasi Kinerja Pada Triwulan								Realisasi Capaian Kinerja dan Anggaran RKPD kabupaten yang Dievaluasi		Tingkat Capaian Kinerja dan Realisasi Anggaran RKPD yang dievaluasi		Realisasi Kinerja dan Anggaran RPJMD s/d Tahun 2020		Tingkat Capaian Kinerja dan Realisasi Anggaran RPJMD s/d Tahun 2020		Unit PD Penanggung Jawab
												I		II		III		IV									
						K	Rp.	K	Rp.	K	Rp.	K	Rp.	K	Rp.	K	Rp.	K	Rp.	K	Rp.	K	Rp.	K	Rp.	K	Rp.	
			7. Monitoring dan evaluasi pelaporan kinerja PD	Jumlah dokumen Laporan kinerja yang disusun	Laporan	5	Rp 9.680.000,00	0	Rp 3.388.350,00	5	Rp 15.507.300,00	5	Rp 1.890.000,00	5	Rp 987.750,00		Rp 0,00	0	Rp 3.750.000,00	10	Rp 6.627.750,00	10	42,74	10	Rp 10.016.100,00	200	103,47	
				Jumlah dokumen Monev PD yang disusun	Dokumen	2		0		2		2		2				0		4		4		4		200		
				Jumlah Dokumen SKM yang disusun	Dokumen	2		0		2		2		2				0		4		4		4		200		

No.	Sasaran	Kode	Urusan/Bidang Urusan Pemerintahan dan Program/Kegiatan	Indikator Kinerja Program (outcome)/Kegiatan (output)	Satuan	Target RPJMD Kabupaten pada Tahun 2021 (Akhir Periode RPJMD)		Realisasi Capaian Kinerja RPJMD sampai dengan RKPD tahun lalu (n-2)		Target Kinerja dan Anggaran RKPD Tahun Berjalan (Tahun n-1) yang Dievaluasi		Realisasi Kinerja Pada Triwulan								Realisasi Capaian Kinerja dan Anggaran RKPD kabupaten yang Dievaluasi		Tingkat Capaian Kinerja dan Realisasi Anggaran RKPD yang dievaluasi		Realisasi Kinerja dan Anggaran RPJMD s/d Tahun 2020		Tingkat Capaian Kinerja dan Realisasi Anggaran RPJMD s/d Tahun 2020		Unit PD Penanggung Jawab
												I		II		III		IV										
						K	Rp.	K	Rp.	K	Rp.	K	Rp.	K	Rp.	K	Rp.	K	Rp.	K	Rp.	K	Rp.	K	Rp.	K	Rp.	K	Rp.	
			8. Penyusunan laporan keuangan	Jumlah laporan keuangan PD yang tersusun	Laporan	6	Rp 36.300.000,00	0	Rp 4.631.050,00	6	Rp 5.414.600,00	6	Rp 4.026.600,00		Rp 905.000,00		Rp 0,00	0	Rp 0,00	6	Rp 4.931.600,00	6	91,08	6	Rp 9.562.650,00	100	26,34		
						Rata-Rata Capaian Kinerja (%)																100	75,92	Capaian Kinerja s/d Tahun 2020 (%)		100			
						Predikat Kinerja																ST		Predikat Kinerja s/d Tahun 2020		ST			
			Pangan																									
17.	Meningkatnya Ketahanan Pangan Daerah	1.02.03	Pangan																									DINAS PANGAN DAN PERTANIAN
		1.	Peningkatan Ketahanan pangan daerah	Prosentase pangan segar yang aman dikonsumsi	%	83,7	Rp 4.400.000.000,00	0	Rp 1.633.913.134,00	83,7	Rp 761.243.620,00		Rp 109.740.044,00		Rp 107.102.245,00	0	Rp 159.013.445,00	85	Rp 350.925.721,00	85	Rp 726.781.455,00	100	95,47	85	Rp 2.360.694.589,00	100	53,65		

No.	Sasaran	Kode	Urusan/Bidang Urusan Pemerintahan dan Program/Kegiatan	Indikator Kinerja Program (outcome)/Kegiatan (output)	Satuan	Target RPJMD Kabupaten pada Tahun 2021 (Akhir Periode RPJMD)		Realisasi Capaian Kinerja RPJMD sampai dengan RKPD tahun lalu (n-2)		Target Kinerja dan Anggaran RKPD Tahun Berjalan (Tahun n-1) yang Dievaluasi		Realisasi Kinerja Pada Triwulan								Realisasi Capaian Kinerja dan Anggaran RKPD kabupaten yang Dievaluasi		Tingkat Capaian Kinerja dan Realisasi Anggaran RKPD yang dievaluasi		Realisasi Kinerja dan Anggaran RPJMD s/d Tahun 2020		Tingkat Capaian Kinerja dan Realisasi Anggaran RPJMD s/d Tahun 2020		Unit PD Penanggung Jawab
												I		II		III		IV										
						K	Rp.	K	Rp.	K	Rp.	K	Rp.	K	Rp.	K	Rp.	K	Rp.	K	Rp.	K	Rp.	K	Rp.	K	Rp.	
				Prosentase Peningkatan cadangan pangan	%	0,23		0		0,23								0,23		0,23		100		0,23		100		
				Tingkat konsumsi beras	gram/kapita/hari	240		0		240						0		239,02		239,02		99,59		239,02		99,59		
				Indikator Fluktuasi harga (constant of variant)		≤ 11		0		11						0		8,11		8,11		73,73		8,11		0		
			1. Peningkatan ketersediaan dan cadangan pangan daerah	Jumlah ketersediaan cadangan pangan daerah/masyarakat	ton	61.663,30	Rp 500.000.000,00	0	Rp 254.706.634,00	61.663,30	Rp 197.440.000,00	22507,16	Rp 18.900.000,000	2507,6	Rp 0,00	25111,99	Rp 480.000,00	20521,15	Rp 171.143.000,00	93847,9	Rp 190.523.000,00	100	96,5	93847,9	Rp 445.229.634,00	0	89,05	
			2. Peningkatan distribusi pangan daerah	Prosentase CV yang kurang dari angka	%	55,6	Rp 450.000.000,00	0	Rp 83.411.391,00	55,6	Rp 80.105.800,00	22,22	Rp 35.163.762,00	22,2	Rp 10.176.824,00	22,22	Rp 12.071.824,00	22,22	Rp 13.894.886,00	88,88	Rp 71.307.296,00	88,88	89,02	88,88	Rp 154.718.687,00	100	34,38	

No.	Sasaran	Kode	Urusan/Bidang Urusan Pemerintahan dan Program/Kegiatan	Indikator Kinerja Program (outcome)/Kegiatan (output)	Satuan	Target RPJMD Kabupaten pada Tahun 2021 (Akhir Periode RPJMD)		Realisasi Capaian Kinerja RPJMD sampai dengan RKPD tahun lalu (n-2)		Target Kinerja dan Anggaran RKPD Tahun Berjalan (Tahun n-1) yang Dievaluasi		Realisasi Kinerja Pada Triwulan								Realisasi Capaian Kinerja dan Anggaran RKPD kabupaten yang Dievaluasi		Tingkat Capaian Kinerja dan Realisasi Anggaran RKPD yang dievaluasi		Realisasi Kinerja dan Anggaran RPJMD s/d Tahun 2020		Tingkat Capaian Kinerja dan Realisasi Anggaran RPJMD s/d Tahun 2020		Unit PD Penanggung Jawab
												I		II		III		IV										
						K	Rp.	K	Rp.	K	Rp.	K	Rp.	K	Rp.	K	Rp.	K	Rp.	K	Rp.	K	Rp.	K	Rp.	K	Rp.	
				15																								
			3. Kewaspadaan dan penanganan rawan pangan	Prosentase penanganan rawan pangan	%	0,95	Rp 500.000.000,00	0	Rp 91.826.040,00	0,95	Rp 53.070.000,00	0	Rp 1.290.000,00	0,51	Rp 25.200.000,00	0,51	Rp 24.900.000,00	0	Rp 1.650.000,00	1,02	Rp 53.040.000,00	1,02	99,94	1,02	Rp 144.866.040,00	100	28,97	
			4. Peningkatan keamanan pangan	Jumlah sampel yang diuji	buah	90	Rp 500.000.000,00	0	Rp 85.431.029,00	90	Rp 64.530.000,00	20	Rp 18.480.000,00	25	Rp 44.550.000,00	25	Rp 0,00	20	Rp 990.000,00	90	Rp 64.020.000,00	90	99,21	90	Rp 149.451.029,00	100	29,89	
			5. Pemberdayaan pekarangan pangan	Persentase rumah yang memanfaatkan lahan pekarangan	%	20	Rp 600.000.000,00	0	Rp 497.504.020,00	20	Rp 304.127.140,00	0	Rp 8.215.072,00	0	Rp 16.390.021,00	10	Rp 112.317.021,00	15	Rp 157.353.525,00	25	Rp 294.275.639,00	25	96,76	25	Rp 791.779.659,00	100	131,96	
			6. Pengembangan konsumsi pangan	Jumlah olahan berbahan pangan lokal yang dikembangkan	buah	2	Rp 900.000.000,00	0	Rp 621.034.020,00	2	Rp 61.970.680,00	3	Rp 27.691.210,00	1	Rp 10.785.400,00	1	Rp 9.244.600,00	0	Rp 5.894.310,00	5	Rp 53.615.520,00	5	86,52	5	Rp 674.649.540,00	100	74,96	
						Rata-Rata Capaian Kinerja (%)																100	64,87	Capaian Kinerja s/d Tahun 2020 (%)		83,33		

No.	Sasaran	Kode	Urusan/Bidang Urusan Pemerintahan dan Program/Kegiatan	Indikator Kinerja Program (outcome)/Kegiatan (output)	Satuan	Target RPJMD Kabupaten pada Tahun 2021 (Akhir Periode RPJMD)		Realisasi Capaian Kinerja RPJMD sampai dengan RKPD tahun lalu (n-2)		Target Kinerja dan Anggaran RKPD Tahun Berjalan (Tahun n-1) yang Dievaluasi		Realisasi Kinerja Pada Triwulan								Realisasi Capaian Kinerja dan Anggaran RKPD kabupaten yang Dievaluasi		Tingkat Capaian Kinerja dan Realisasi Anggaran RKPD yang dievaluasi		Realisasi Kinerja dan Anggaran RPJMD s/d Tahun 2020		Tingkat Capaian Kinerja dan Realisasi Anggaran RPJMD s/d Tahun 2020		Unit PD Penanggung Jawab
												I		II		III		IV										
						K	Rp.	K	Rp.	K	Rp.	K	Rp.	K	Rp.	K	Rp.	K	Rp.	K	Rp.	K	Rp.	K	Rp.	K	Rp.	K	Rp.	
																						ST				T		
						Predikat Kinerja																Predikat Kinerja		Predikat Kinerja s/d Tahun 2020					
		1.02.04	Pertanahan																									
33.	Meningkatnya efektifitas pemanfaatan ruang	1.	Program penataan ruang, pengadaan tanah, dan fasilitasi permasalahan pertanahan	Persentase peningkatan pemanfaatan lahan sesuai dengan rencana tata ruang	%	65	Rp 0,00	0	Rp 13.702.603.698,00	65	Rp 9.716.415.300,00	0	Rp 55.050.000,00	0	Rp 417.487.600,00	0	Rp 425.145.266,00	0	Rp 7.609.331.455,00	0	Rp 8.507.014.321,00	0	87,55	0	Rp 22.209.618.019,00	0	0	
				Persentase terfasilitasinya permasalahan pertanahan dan pengadaan tanah sesuai prosed	%	100		0		100		0		0		0		0		0		0		0		0			

No.	Sasaran	Kode	Urusan/Bidang Urusan Pemerintahan dan Program/Kegiatan	Indikator Kinerja Program (outcome)/Kegiatan (output)	Satuan	Target RPJMD Kabupaten pada Tahun 2021 (Akhir Periode RPJMD)		Realisasi Capaian Kinerja RPJMD sampai dengan RKPD tahun lalu (n-2)		Target Kinerja dan Anggaran RKPD Tahun Berjalan (Tahun n-1) yang Dievaluasi		Realisasi Kinerja Pada Triwulan								Realisasi Capaian Kinerja dan Anggaran RKPD kabupaten yang Dievaluasi		Tingkat Capaian Kinerja dan Realisasi Anggaran RKPD yang dievaluasi		Realisasi Kinerja dan Anggaran RPJMD s/d Tahun 2020		Tingkat Capaian Kinerja dan Realisasi Anggaran RPJMD s/d Tahun 2020		Unit PD Penanggung Jawab
												I		II		III		IV										
						K	Rp.	K	Rp.	K	Rp.	K	Rp.	K	Rp.	K	Rp.	K	Rp.	K	Rp.	K	Rp.	K	Rp.	K	Rp.	
				ur																								
			1. Fasilitasi Proses Pengadaan Tanah Untuk Kepentingan Umum Bagi Perangkat Daerah	Pengadaan tanah yang terselesaikan sesuai dengan tahapan prosedur pengadaan tanah	lokasi	2	Rp 9.513.545.592,00	0	Rp 12.111.533.064,00	2	Rp 8.115.400.000,00	0	Rp 32.300.000,00	1	Rp 0,00	0	Rp 73.395.000,00	1	Rp 7.024.165.455,00	2	Rp 7.129.860.455,00	2	87,86	2	Rp 19.241.393.519,00	100	202,25	
			2. Pencegahan permasalahan Pertanahan	Jumlah kecamatan yang mendapatkan sosialisasi pencegahan permasalahan pertanahan	kecamatan	5	Rp 129.731.360,00	25	Rp 87.134.300,00	5	Rp 85.517.500,00	1	Rp 10.375.000,00	0	Rp 3.101.000,00	0	Rp 0,00	0	Rp 0,00	1	Rp 13.476.000,00	1	15,76	26	Rp 100.610.300,00	520	77,55	
			3. Penyusunan	Tersediannya dokum	dokumen	1	Rp 69.110.6	1	Rp 53.041.5	1	Rp 53.450.0	0	Rp 0,00	1	Rp 48.962.0	60	Rp 0,00	0	Rp 1.200.00	61	Rp 50.162.0	61	93,85	62	Rp 103.203.	6200	149,33	

No.	Sasaran	Kode	Urusan/Bidang Urusan Pemerintahan dan Program/Kegiatan	Indikator Kinerja Program (outcome)/Kegiatan (output)	Satuan	Target RPJMD Kabupaten pada Tahun 2021 (Akhir Periode RPJMD)		Realisasi Capaian Kinerja RPJMD sampai dengan RKPD tahun lalu (n-2)		Target Kinerja dan Anggaran RKPD Tahun Berjalan (Tahun n-1) yang Dievaluasi		Realisasi Kinerja Pada Triwulan								Realisasi Capaian Kinerja dan Anggaran RKPD kabupaten yang Dievaluasi		Tingkat Capaian Kinerja dan Realisasi Anggaran RKPD yang dievaluasi		Realisasi Kinerja dan Anggaran RPJMD s/d Tahun 2020		Tingkat Capaian Kinerja dan Realisasi Anggaran RPJMD s/d Tahun 2020		Unit PD Penanggung Jawab
												I		II		III		IV										
						K	Rp.	K	Rp.	K	Rp.	K	Rp.	K	Rp.	K	Rp.	K	Rp.	K	Rp.	K	Rp.	K	Rp.	K	Rp.	
			dokumen database penanganan pertanahan	penanganan pertanahan			14,00		30,00		00,00				00,00				0,00		00,00				530,00			
			4. fasilitasi penyelesaian permasalahan pertanahan	Terselesaikannya permasalahan pertanahan	kasus	5	Rp 81.675.000,00	0	Rp 3.499.500,00	5	Rp 72.750.000,00	0	Rp 0,00	2	Rp 0,00	0	Rp 0,00	0	Rp 0,00	2	Rp 0,00	2	0	2	Rp 3.499.500,00	40	4,28	
			5. Penyusunan rencana tata ruang teknis kota	Jumlah dokumen rencana teknis tata ruang	Ha	200	Rp 637.388.915,00	0	Rp 443.723.204,00	200	Rp 452.957.800,00	0	Rp 4.275.000,00	100	Rp 135.018.600,00	1	Rp 170.292.000,00	100	Rp 101.667.000,00	201	Rp 411.252.600,00	201	90,79	201	Rp 854.975.804,00	100,5	134,14	
			6. Pemanfaatan ruang teknis kota	Jumlah rekomendasi teknis pemanfaatan ruang sesuai dengan perencanaan teknis	dokumen	82	Rp 391.132.500,00	0	Rp 431.210.400,00	82	Rp 419.320.000,00	0	Rp 5.025.000,00	10	Rp 151.881.000,00	30	Rp 2.475.000,00	42	Rp 252.715.000,00	82	Rp 412.096.000,00	82	98,28	82	Rp 843.306.400,00	100	215,61	

No.	Sasaran	Kode	Urusan/Bidang Urusan Pemerintahan dan Program/Kegiatan	Indikator Kinerja Program (outcome)/Kegiatan (output)	Satuan	Target RPJMD Kabupaten pada Tahun 2021 (Akhir Periode RPJMD)		Realisasi Capaian Kinerja RPJMD sampai dengan RKPD tahun lalu (n-2)		Target Kinerja dan Anggaran RKPD Tahun Berjalan (Tahun n-1) yang Dievaluasi		Realisasi Kinerja Pada Triwulan								Realisasi Capaian Kinerja dan Anggaran RKPD kabupaten yang Dievaluasi		Tingkat Capaian Kinerja dan Realisasi Anggaran RKPD yang dievaluasi		Realisasi Kinerja dan Anggaran RPJMD s/d Tahun 2020		Tingkat Capaian Kinerja dan Realisasi Anggaran RPJMD s/d Tahun 2020		Unit PD Penanggung Jawab
												I		II		III		IV										
						K	Rp.	K	Rp.	K	Rp.	K	Rp.	K	Rp.	K	Rp.	K	Rp.	K	Rp.	K	Rp.	K	Rp.	K	Rp.	K	Rp.	
			7. Pengendalian pemanfaatan ruang	Jumlah kecamatan sasaran pelaksanaan pengendalian tata ruang	kecamatan	4	Rp 294.621.569,00	0	Rp 572.461.700,00	4	Rp 517.020.000,00	0	Rp 3.075.000,00	0	Rp 78.525.000,00	2	Rp 178.983.266,00	2	Rp 229.584.000,00	4	Rp 490.167.266,00	4	94,81	4	Rp 1.062.628.966,00	100	360,68		
						Rata-Rata Capaian Kinerja (%)																100	163,41	Capaian Kinerja s/d Tahun 2020 (%)		1,022.93			
						Predikat Kinerja																ST		Predikat Kinerja s/d Tahun 2020		SR			
		1.02.05	Lingkungan Hidup																										
80.	Meningkatnya kebersihan dan keindahan di Kabu	1.	Program pengelolaan ruang terbuka hijau (RTH) dan penerangan jalan dan lingkunga	Luas RTH yang dikelola	Ha	42,05	Rp 0,00	0	Rp 83.880.614.511,50	28	Rp 125.805.558.389,00		Rp 18.614.629.713,00		Rp 26.152.549.244,00		Rp 21.772.133.854,00	26,58	Rp 36.400.249.085,00	26,58	Rp 102.939.561.896,00	94,93	81,82	26,58	Rp 186.820.176.407,50	63,21	0	DINAS LINGKUNGAN HIDUP DAN KEBERSIHAN	

No.	Sasaran	Kode	Urusan/Bidang Urusan Pemerintahan dan Program/Kegiatan	Indikator Kinerja Program (outcome)/Kegiatan (output)	Satuan	Target RPJMD Kabupaten pada Tahun 2021 (Akhir Periode RPJMD)		Realisasi Capaian Kinerja RPJMD sampai dengan RKPD tahun lalu (n-2)		Target Kinerja dan Anggaran RKPD Tahun Berjalan (Tahun n-1) yang Dievaluasi		Realisasi Kinerja Pada Triwulan								Realisasi Capaian Kinerja dan Anggaran RKPD kabupaten yang Dievaluasi		Tingkat Capaian Kinerja dan Realisasi Anggaran RKPD yang dievaluasi		Realisasi Kinerja dan Anggaran RPJMD s/d Tahun 2020		Tingkat Capaian Kinerja dan Realisasi Anggaran RPJMD s/d Tahun 2020		Unit PD Penanggung Jawab
												I		II		III		IV										
						K	Rp.	K	Rp.	K	Rp.	K	Rp.	K	Rp.	K	Rp.	K	Rp.	K	Rp.	K	Rp.	K	Rp.	K	Rp.	
	paten Sidoarjo		n																									
				Persentase PJU yang terpasang dalam kondisi baik	%	82,00		0		82								82		82		100		82		100		
			1. Pemeliharaan RTH	Jumlah tanaman di RTH yang dipelihara	Jenis	75	Rp 2.941.142.400,00	0	Rp 2.190.384.531,00	75	Rp 2.479.159.917,00		Rp 0,00	0	Rp 188.414.000,00	75	Rp 0,00	0	Rp 1.735.229.649,00	75	Rp 1.923.643.649,00	75	77,59	75	Rp 4.114.028.180,00	100	139,88	
				Jumlah tanaman di RTH yang diadakan	Jenis	21		0		21				0		0		21		21		21		21		100		
			2. Pembangunan/revitalisasi RTH	Luasan RTH yang dibangun / direvitalisasi	Ha	1,5	Rp 3.003.868.800,00	0	Rp 1.813.343.318,00	1,5	Rp 7.482.160.200,00		Rp 0,00	0	Rp 0,00	0	Rp 0,00	0,19	Rp 2.741.687.633,00	0,19	Rp 2.741.687.633,00	0,19	36,64	0,19	Rp 4.555.030.951,00	12,67	151,64	

No.	Sasaran	Kode	Urusan/Bidang Urusan Pemerintahan dan Program/Kegiatan	Indikator Kinerja Program (outcome)/Kegiatan (output)	Satuan	Target RPJMD Kabupaten pada Tahun 2021 (Akhir Periode RPJMD)		Realisasi Capaian Kinerja RPJMD sampai dengan RKPD tahun lalu (n-2)		Target Kinerja dan Anggaran RKPD Tahun Berjalan (Tahun n-1) yang Dievaluasi		Realisasi Kinerja Pada Triwulan								Realisasi Capaian Kinerja dan Anggaran RKPD kabupaten yang Dievaluasi		Tingkat Capaian Kinerja dan Realisasi Anggaran RKPD yang dievaluasi		Realisasi Kinerja dan Anggaran RPJMD s/d Tahun 2020		Tingkat Capaian Kinerja dan Realisasi Anggaran RPJMD s/d Tahun 2020		Unit PD Penanggung Jawab
												I		II		III		IV										
						K	Rp.	K	Rp.	K	Rp.	K	Rp.	K	Rp.	K	Rp.	K	Rp.	K	Rp.	K	Rp.	K	Rp.	K	Rp.	K	Rp.	
			3. Penyediaan dan pemeliharaan sarpras pertamanan	Jumlah sarpras pertamanan yang diadakan	Jenis	34	Rp 24.471.360.230,00	0	Rp 8.502.592.089,00	34	Rp 9.820.466.400,00		Rp 1.186.966.985,00	0	Rp 2.128.977.702,00	27	Rp 2.443.788.515,00	7	Rp 3.364.344.186,00	34	Rp 9.124.077.388,00	34	92,91	34	Rp 17.626.694.770,00	100	72,03		
				Jumlah sarpras pertamanan yang dipelihara	Unit	140		0		140				0		105		35		140		100		140		100			
			4. Penyediaan dan pemeliharaan sarparsa keindahan kota	Jumlah sarpras keindahan kota yang diadakan	Jenis	14	Rp 2.955.744.000,00	0	Rp 960.234.252,00	14	Rp 1.590.477.520,00		Rp 71.202.642,00	0	Rp 122.833.256,00	8	Rp 265.322.156,00	5	Rp 814.155.707,00	13	Rp 1.273.513.761,00	13	80,07	13	Rp 2.233.748.013,00	92,86	75,57		
				Jumlah sarpras keindahan kota yang dipelihara	Jenis	5		0		5				0		5		0		5		5		5		100			
			5. Pembangunan penerang	Jumlah titik PJU yang	Titik	1715	Rp 26.021.423.2	0	Rp 5.003.749.86	1715	Rp 27.383.764.9		Rp 0,00	0	Rp 7.159.500.00	0	Rp 273.661.885,	1255	Rp 9.284.366.90	1255	Rp 16.717.528.7	100	61,05	1255	Rp 21.721.278.6	73,18	83,47		

No.	Sasaran	Kode	Urusan/Bidang Urusan Pemerintahan dan Program/Kegiatan	Indikator Kinerja Program (outcome)/Kegiatan (output)	Satuan	Target RPJMD Kabupaten pada Tahun 2021 (Akhir Periode RPJMD)		Realisasi Capaian Kinerja RPJMD sampai dengan RKPD tahun lalu (n-2)		Target Kinerja dan Anggaran RKPD Tahun Berjalan (Tahun n-1) yang Dievaluasi		Realisasi Kinerja Pada Triwulan								Realisasi Capaian Kinerja dan Anggaran RKPD kabupaten yang Dievaluasi		Tingkat Capaian Kinerja dan Realisasi Anggaran RKPD yang dievaluasi		Realisasi Kinerja dan Anggaran RPJMD s/d Tahun 2020		Tingkat Capaian Kinerja dan Realisasi Anggaran RPJMD s/d Tahun 2020		Unit PD Penanggung Jawab
												I		II		III		IV										
						K	Rp.	K	Rp.	K	Rp.	K	Rp.	K	Rp.	K	Rp.	K	Rp.	K	Rp.	K	Rp.	K	Rp.	K	Rp.	K	Rp.	
			an jalan umum	terbangun			32,00		4,50		60,00				0,00		00		8,00		93,00				57,50				
			6. Pemeliharaan penerangan jalan umum	Jumlah titik PJU yang dipelihara	Titik	31092	Rp 119.536.863.091,00	0	Rp 64.902.010.397,00	31092	Rp 75.551.728.593,00		Rp 17.356.460.086,00	15546	Rp 16.552.824.286,00	7773	Rp 18.760.111.618,00	7773	Rp 18.052.388.464,00	31092	Rp 70.721.784.540,00	100	93,61	31092	Rp 135.623.794.851,00	100	113,46	
			7. Penerapan sistem manajemen lingkungan bagi masyarakat di lingkungan industri (DBHCHT)	Jumlah sarana prasarana yang diadakan	Jenis	2	Rp 100.000.000.000,00		Rp 508.300.060,00	2	Rp 1.497.800.799,00		Rp 0,00		Rp 0,00		Rp 29.249.680,00	1	Rp 408.076.538,00	1	Rp 437.326.218,00	1	29,2	1	Rp 945.626.278,00	50	945,63	
						Rata-Rata Capaian Kinerja (%)																82,87	225,95	Capaian Kinerja s/d Tahun 2020 (%)		82,87		
						Predikat Kinerja																T		Predikat Kinerja s/d Tahun 2020		T		
		2.	Program Pengembangan Kinerja Pengelolaan	Persentase volume sampah yang terlaya	%	53	Rp 0,00	0	Rp 28.442.586.852,00	72,28	Rp 40.083.242.187,00		Rp 3.919.090.053,00		Rp 6.479.973.446,00		Rp 5.804.584.075,00	67	Rp 10.519.873.652,00	67	Rp 26.723.521.260,00	92,7	66,67	67	Rp 55.166.108.078,00	100	0	

No.	Sasaran	Kode	Urusan/Bidang Urusan Pemerintahan dan Program/Kegiatan	Indikator Kinerja Program (outcome)/Kegiatan (output)	Satuan	Target RPJMD Kabupaten pada Tahun 2021 (Akhir Periode RPJMD)		Realisasi Capaian Kinerja RPJMD sampai dengan RKPD tahun lalu (n-2)		Target Kinerja dan Anggaran RKPD Tahun Berjalan (Tahun n-1) yang Dievaluasi		Realisasi Kinerja Pada Triwulan								Realisasi Capaian Kinerja dan Anggaran RKPD kabupaten yang Dievaluasi		Tingkat Capaian Kinerja dan Realisasi Anggaran RKPD yang dievaluasi		Realisasi Kinerja dan Anggaran RPJMD s/d Tahun 2020		Tingkat Capaian Kinerja dan Realisasi Anggaran RPJMD s/d Tahun 2020		Unit PD Penanggung Jawab
												I		II		III		IV										
						K	Rp.	K	Rp.	K	Rp.	K	Rp.	K	Rp.	K	Rp.	K	Rp.	K	Rp.	K	Rp.	K	Rp.	K	Rp.	
			Persampahan	ni di TPA dan TPST																								
			1. Peningkatan peran serta masyarakat dalam pengelolaan persampahan	Jumlah agen perubahan yang dibentuk		--	Rp 43.062.408.000,00	0	Rp 1.388.503.750,00	--	Rp 1.410.932.400,00	0	Rp 155.668.504,00	0	Rp 235.831.070,00	0	Rp 145.371.070,00		Rp 295.251.936,00	0	Rp 832.122.580,00	0	58,98	0	Rp 2.220.626.330,00	0	5,16	
				Jumlah kelompok masyarakat yang mengelola TPST	Kelompok	116		0		116		92		0		0		0		92		92		92		79,31		
				Persentase desa / kelurahan yang telah memiliki TPST	%	33		0		33		0		0		0		26		26		26		26		78,79		
				Jumlah sarpras TPST		--		0		--				0		0				0		0		0		0		

No.	Sasaran	Kode	Urusan/Bidang Urusan Pemerintahan dan Program/Kegiatan	Indikator Kinerja Program (outcome)/Kegiatan (output)	Satuan	Target RPJMD Kabupaten pada Tahun 2021 (Akhir Periode RPJMD)		Realisasi Capaian Kinerja RPJMD sampai dengan RKPD tahun lalu (n-2)		Target Kinerja dan Anggaran RKPD Tahun Berjalan (Tahun n-1) yang Dievaluasi		Realisasi Kinerja Pada Triwulan								Realisasi Capaian Kinerja dan Anggaran RKPD kabupaten yang Dievaluasi		Tingkat Capaian Kinerja dan Realisasi Anggaran RKPD yang dievaluasi		Realisasi Kinerja dan Anggaran RPJMD s/d Tahun 2020		Tingkat Capaian Kinerja dan Realisasi Anggaran RPJMD s/d Tahun 2020		Unit PD Penanggung Jawab
												I		II		III		IV										
						K	Rp.	K	Rp.	K	Rp.	K	Rp.	K	Rp.	K	Rp.	K	Rp.	K	Rp.	K	Rp.	K	Rp.	K	Rp.	
				yang dibangun																								
				Jumlah sarpras TPST yang dipelihara		--		0		--				0		0				0		0		0		0		
			2. Peningkatan operasi dan pemeliharaan prasarana dan sarana angkutan sampah	Jumlah angkutan sampah yang beroperasional	Unit	114	Rp 12.007.008.000,00	0	Rp 7.975.222.971,00	114	Rp 9.610.251.400,00	113	Rp 1.552.997.207,00	0	Rp 1.901.145.449,00	1	Rp 1.903.015.219,00	0	Rp 2.727.037.286,00	114	Rp 8.084.195.161,00	100	84,12	114	Rp 16.059.418.132,00	100	133,75	
				Jumlah angkutan sampah yang dipelihara	Unit	114		0		114		113		0		1		0		114		100		114		100		
				Volume sampah yang telayani di TPA dan	m3	1960000		0		1960000		208269		420640		266332		1038955		1934196		100		1934196		98,68		

No.	Sasaran	Kode	Urusan/Bidang Urusan Pemerintahan dan Program/Kegiatan	Indikator Kinerja Program (outcome)/Kegiatan (output)	Satuan	Target RPJMD Kabupaten pada Tahun 2021 (Akhir Periode RPJMD)		Realisasi Capaian Kinerja RPJMD sampai dengan RKPD tahun lalu (n-2)		Target Kinerja dan Anggaran RKPD Tahun Berjalan (Tahun n-1) yang Dievaluasi		Realisasi Kinerja Pada Triwulan								Realisasi Capaian Kinerja dan Anggaran RKPD kabupaten yang Dievaluasi		Tingkat Capaian Kinerja dan Realisasi Anggaran RKPD yang dievaluasi		Realisasi Kinerja dan Anggaran RPJMD s/d Tahun 2020		Tingkat Capaian Kinerja dan Realisasi Anggaran RPJMD s/d Tahun 2020		Unit PD Penanggung Jawab
												I		II		III		IV										
						K	Rp.	K	Rp.	K	Rp.	K	Rp.	K	Rp.	K	Rp.	K	Rp.	K	Rp.	K	Rp.	K	Rp.	K	Rp.	K	Rp.	
				TPST																										
				3. Penyelenggaraan kebersihan permukiman, jalan, saluran dan selokan	Ruas Jalan Kabupaten yang bersih	Ruas Jalan	274	Rp 30.908.915.712,00	0	Rp 8.518.078.240,00	274	Rp 8.797.390.435,00	232	Rp 1.170.692.357,00	0	Rp 2.118.315.209,00	10	Rp 2.023.228.839,00	0	Rp 2.915.111.195,00	242	Rp 8.227.347.600,00	100	93,52	242	Rp 16.745.425.840,00	88,32	54,18	
				4. Pengelolaan operasional UPTD	Jumlah kebutuhan UPTD TPA yang terpenuhi	Jenis	30	Rp 6.388.816.896,00	0	Rp 745.276.201,00	30	Rp 1.137.401.900,00		Rp 140.247.807,00	30	Rp 421.119.212,00	0	Rp 227.662.212,00	0	Rp 240.407.702,00	30	Rp 1.029.436.933,00	30	90,51	30	Rp 1.774.713.134,00	100	27,78	
				5. Operasional dan Pemeliharaan TPA	Jumlah sarpras TPA yang dipelihara	Jenis	4	Rp 7.877.485.440,00	0	Rp 8.457.671.390,00	4	Rp 12.516.322.852,00		Rp 491.213.000,00	0	Rp 686.191.590,00	0	Rp 655.704.600,00	4	Rp 2.087.452.479,00	4	Rp 3.920.561.669,00	4	31,32	4	Rp 12.378.233.059,00	100	157,13	
					Jumlah sarpras TPA yang tersedia	Jenis	17		0		17				9		4		4		17		17		17		100		
				6. Penyediaan	Jumlah sarpras angkut	Unit	38	Rp 39.883.7	0	Rp 1.357.83	38	Rp 6.610.94	0	Rp 408.271.	1	Rp 1.117.37	37	Rp 849.602.	0	Rp 2.254.61	38	Rp 4.629.85	38	70,03	38	Rp 5.987.69	100	15,01	

No.	Sasaran	Kode	Urusan/Bidang Urusan Pemerintahan dan Program/Kegiatan	Indikator Kinerja Program (outcome)/Kegiatan (output)	Satuan	Target RPJMD Kabupaten pada Tahun 2021 (Akhir Periode RPJMD)		Realisasi Capaian Kinerja RPJMD sampai dengan RKPD tahun lalu (n-2)		Target Kinerja dan Anggaran RKPD Tahun Berjalan (Tahun n-1) yang Dievaluasi		Realisasi Kinerja Pada Triwulan								Realisasi Capaian Kinerja dan Anggaran RKPD kabupaten yang Dievaluasi		Tingkat Capaian Kinerja dan Realisasi Anggaran RKPD yang dievaluasi		Realisasi Kinerja dan Anggaran RPJMD s/d Tahun 2020		Tingkat Capaian Kinerja dan Realisasi Anggaran RPJMD s/d Tahun 2020		Unit PD Penanggung Jawab
												I		II		III		IV										
						K	Rp.	K	Rp.	K	Rp.	K	Rp.	K	Rp.	K	Rp.	K	Rp.	K	Rp.	K	Rp.	K	Rp.	K	Rp.	
			sarpras pengolahan/angkutan sampah	an sampah yang diadakan			30.400,00		4.300,00		3.200,00		178,00		0.916,00		135,00		3.054,00		7.283,00				1.583,00				
						Rata-Rata Capaian Kinerja (%)																94,51	65,5	Capaian Kinerja s/d Tahun 2020 (%)		94,51		
						Predikat Kinerja																ST		Predikat Kinerja s/d Tahun 2020		ST		
		3.	Program Pelayanan Kesekretariatan	Tingkat kepuasan aparatur perangkat daerah terhadap pelayanan kesekretariatan	%	86	Rp 187.479.094,00	0	Rp 3.542.939.584,97	86	Rp 4.368.440.323,00		Rp 635.918.902,00		Rp 763.797.730,00		Rp 685.220.844,00	83	Rp 1.398.220.074,00	83	Rp 3.483.157.550,00	96,51	79,73	83	Rp 7.026.097.134,97	96,51	3747,67	
			1. Penyediaan barang/jasa perkantoran	Rekening listrik, air, telepon dan internet	Bulan	12	Rp 3.352.713.108,00	0	Rp 2.359.967.748,00	12	Rp 3.132.983.640,00	3	Rp 527.823.350,00	3	Rp 539.917.114,00	3	Rp 519.028.873,00	3	Rp 847.439.721,00	12	Rp 2.434.209.058,00	12	77,7	12	Rp 4.794.176.806,00	100	142,99	

No.	Sasaran	Kode	Urusan/Bidang Urusan Pemerintahan dan Program/Kegiatan		Indikator Kinerja Program (outcome)/Kegiatan (output)	Satuan	Target RPJMD Kabupaten pada Tahun 2021 (Akhir Periode RPJMD)		Realisasi Capaian Kinerja RPJMD sampai dengan RKPD tahun lalu (n-2)		Target Kinerja dan Anggaran RKPD Tahun Berjalan (Tahun n-1) yang Dievaluasi		Realisasi Kinerja Pada Triwulan								Realisasi Capaian Kinerja dan Anggaran RKPD kabupaten yang Dievaluasi		Tingkat Capaian Kinerja dan Realisasi Anggaran RKPD yang dievaluasi		Realisasi Kinerja dan Anggaran RPJMD s/d Tahun 2020		Tingkat Capaian Kinerja dan Realisasi Anggaran RPJMD s/d Tahun 2020		Unit PD Penanggung Jawab
													I		II		III		IV									
							K	Rp.	K	Rp.	K	Rp.	K	Rp.	K	Rp.	K	Rp.	K	Rp.	K	Rp.	K	Rp.	K	Rp.	K	Rp.	
					yang terbayar																								
					Jumlah surat keluar masuk yang dikelola	Buah	6000		0		6000		1900		1077		1439		1461		5877		100		5877		97,95		
					Jumlah pengelola keuangan dan barang yang terbayar	Orang/Bulan	25		0		25		25		0		0		0		25		25		25		100		
					Jumlah BBM yang disediakan	Liter	17775		0		17775		1306,4		1053,98		770,58		796,2		3927,16		100		3927,16		22,09		
					Jumlah STNK kendaraan dinas yang lunas pajaknya	Unit	80		0		80		9		8		1		18		36		36		36		45		
					Jumlah jamuan rapat/tak	Kotak	450		0		450		0		0		0		188		188		100		188		41,78		

No.	Sasaran	Kode	Urusan/Bidang Urusan Pemerintahan dan Program/Kegiatan		Indikator Kinerja Program (outcome)/Kegiatan (output)	Satuan	Target RPJMD Kabupaten pada Tahun 2021 (Akhir Periode RPJMD)		Realisasi Capaian Kinerja RPJMD sampai dengan RKPD tahun lalu (n-2)		Target Kinerja dan Anggaran RKPD Tahun Berjalan (Tahun n-1) yang Dievaluasi		Realisasi Kinerja Pada Triwulan								Realisasi Capaian Kinerja dan Anggaran RKPD kabupaten yang Dievaluasi		Tingkat Capaian Kinerja dan Realisasi Anggaran RKPD yang dievaluasi		Realisasi Kinerja dan Anggaran RPJMD s/d Tahun 2020		Tingkat Capaian Kinerja dan Realisasi Anggaran RPJMD s/d Tahun 2020		Unit PD Penanggung Jawab
													I		II		III		IV										
							K	Rp.	K	Rp.	K	Rp.	K	Rp.	K	Rp.	K	Rp.	K	Rp.	K	Rp.	K	Rp.	K	Rp.	K	Rp.	K	Rp.	
					mu yang disediakan																									
					Jumlah buku bahan bacaan dan koran yang tersedia	Buah	2160		0		2160		540		540		540		540		2160		100		2160		100			
					Jumlah komponen listrik /penerangan yang tersedia	Buah	174		0		174		0		0		169		5		174		100		174		100			
					Jumlah tenaga penunjang pelayanan administrasi perkantoran yang tersedia	Orang	29		0		29		29		0		0		0		29		29		29		100			

No.	Sasaran	Kode	Urusan/Bidang Urusan Pemerintahan dan Program/Kegiatan		Indikator Kinerja Program (outcome)/Kegiatan (output)	Satuan	Target RPJMD Kabupaten pada Tahun 2021 (Akhir Periode RPJMD)		Realisasi Capaian Kinerja RPJMD sampai dengan RKPD tahun lalu (n-2)		Target Kinerja dan Anggaran RKPD Tahun Berjalan (Tahun n-1) yang Dievaluasi		Realisasi Kinerja Pada Triwulan								Realisasi Capaian Kinerja dan Anggaran RKPD kabupaten yang Dievaluasi		Tingkat Capaian Kinerja dan Realisasi Anggaran RKPD yang dievaluasi		Realisasi Kinerja dan Anggaran RPJMD s/d Tahun 2020		Tingkat Capaian Kinerja dan Realisasi Anggaran RPJMD s/d Tahun 2020		Unit PD Penanggung Jawab
													I		II		III		IV									
							K	Rp.	K	Rp.	K	Rp.	K	Rp.	K	Rp.	K	Rp.	K	Rp.	K	Rp.	K	Rp.	K	Rp.	K	Rp.	
					Jumlah jam lembur yang terbayar	Jam	180		0		180		0		0		0		180		180		100		180		100		
					Jumlah alat tulis kantor dan cetak penggandaan yang tersedia	Buah	8131		0		8131		4011		0		3046		200		7257		100		7257		89,25		
					Jumlah premi asuransi barang milik daerah yang terbayar	Premi/Bulan	0		0		0		0		0		0		0		0		0		0		0		
					Jumlah peralatan rumah tangga yang tersedia	Jenis	0		0		0		0		0		0		0		0		0		0		0		

No.	Sasaran	Kode	Urusan/Bidang Urusan Pemerintahan dan Program/Kegiatan	Indikator Kinerja Program (outcome)/Kegiatan (output)	Satuan	Target RPJMD Kabupaten pada Tahun 2021 (Akhir Periode RPJMD)		Realisasi Capaian Kinerja RPJMD sampai dengan RKPD tahun lalu (n-2)		Target Kinerja dan Anggaran RKPD Tahun Berjalan (Tahun n-1) yang Dievaluasi		Realisasi Kinerja Pada Triwulan								Realisasi Capaian Kinerja dan Anggaran RKPD kabupaten yang Dievaluasi		Tingkat Capaian Kinerja dan Realisasi Anggaran RKPD yang dievaluasi		Realisasi Kinerja dan Anggaran RPJMD s/d Tahun 2020		Tingkat Capaian Kinerja dan Realisasi Anggaran RPJMD s/d Tahun 2020		Unit PD Penanggung Jawab
												I		II		III		IV										
						K	Rp.	K	Rp.	K	Rp.	K	Rp.	K	Rp.	K	Rp.	K	Rp.	K	Rp.	K	Rp.	K	Rp.	K	Rp.	K	Rp.	
				2. Kegiatan kedinasan dalam daerah, luar daerah dan luar negeri	Persentase surat perintah tugas yang ditindaklanjuti	%	100	Rp 561.600.000,00	0	Rp 509.082.562,00	100	Rp 320.680.783,00	100	Rp 39.322.880,00	0	Rp 121.335.895,00	0	Rp 44.912.600,00	100	Rp 84.981.000,00	200	Rp 290.552.375,00	100	90,6	200	Rp 799.634.937,00	100	142,39	
				3. Pengadaan sarana dan prasarana aparatur	Jumlah peralatan dan perlengkapan gedung/kantor/ rumah dinas/jabatan yang diadakan	Unit	33	Rp 188.233.136,00	0	Rp 277.863.815,97	33	Rp 317.176.200,00	5	Rp 49.917.000,00	10	Rp 73.231.200,00	7	Rp 62.160.000,00	9	Rp 101.559.400,00	31	Rp 286.867.600,00	31	90,44	31	Rp 564.731.415,97	93,94	300,02	
					Jumlah gedung kantor/rumah jabatan/dinas yang dibangun	Unit	0		0		0		0		0		0		0		0		0		0		0		0		
					Jumlah kendaraan dinas/operasio	Unit	0		0		0		0		0		0		0		0		0		0		0		0		

No.	Sasaran	Kode	Urusan/Bidang Urusan Pemerintahan dan Program/Kegiatan		Indikator Kinerja Program (outcome)/Kegiatan (output)	Satuan	Target RPJMD Kabupaten pada Tahun 2021 (Akhir Periode RPJMD)		Realisasi Capaian Kinerja RPJMD sampai dengan RKPD tahun lalu (n-2)		Target Kinerja dan Anggaran RKPD Tahun Berjalan (Tahun n-1) yang Dievaluasi		Realisasi Kinerja Pada Triwulan								Realisasi Capaian Kinerja dan Anggaran RKPD kabupaten yang Dievaluasi		Tingkat Capaian Kinerja dan Realisasi Anggaran RKPD yang dievaluasi		Realisasi Kinerja dan Anggaran RPJMD s/d Tahun 2020		Tingkat Capaian Kinerja dan Realisasi Anggaran RPJMD s/d Tahun 2020		Unit PD Penanggung Jawab
													I		II		III		IV									
							K	Rp.	K	Rp.	K	Rp.	K	Rp.	K	Rp.	K	Rp.	K	Rp.	K	Rp.	K	Rp.	K	Rp.	K	Rp.	
					nal yang diadakan																								
					Jumlah luas gedung/kantor/ rumah dinas/jabatan yang direhab sedang/berat	M2	0		0		0		0		0		0		0		0		0		0		0		0		
				4. Pemeliharaan sarana dan prasarana aparatur	Jumlah kendaraan dinas/operasional yang dipelihara	Unit	8	Rp 474.698.112,00	0	Rp 247.040.968,00	8	Rp 390.935.600,00	2	Rp 11.319.000,00	2	Rp 17.963.500,00	2	Rp 46.637.300,00	2	Rp 203.897.883,00	8	Rp 279.817.683,00	8	71,58	8	Rp 526.858.651,00	100	110,99		
					Jumlah peralatan dan perlengkapan gedung/kantor/ rumah dinas/jabatan yang	Unit	52		0		52		21		26		4		0		51		51		51		98,08			

No.	Sasaran	Kode	Urusan/Bidang Urusan Pemerintahan dan Program/Kegiatan	Indikator Kinerja Program (outcome)/Kegiatan (output)	Satuan	Target RPJMD Kabupaten pada Tahun 2021 (Akhir Periode RPJMD)		Realisasi Capaian Kinerja RPJMD sampai dengan RKPD tahun lalu (n-2)		Target Kinerja dan Anggaran RKPD Tahun Berjalan (Tahun n-1) yang Dievaluasi		Realisasi Kinerja Pada Triwulan								Realisasi Capaian Kinerja dan Anggaran RKPD kabupaten yang Dievaluasi		Tingkat Capaian Kinerja dan Realisasi Anggaran RKPD yang dievaluasi		Realisasi Kinerja dan Anggaran RPJMD s/d Tahun 2020		Tingkat Capaian Kinerja dan Realisasi Anggaran RPJMD s/d Tahun 2020		Unit PD Penanggung Jawab
												I		II		III		IV										
						K	Rp.	K	Rp.	K	Rp.	K	Rp.	K	Rp.	K	Rp.	K	Rp.	K	Rp.	K	Rp.	K	Rp.	K	Rp.	
				dipelihara																								
				Jumlah luas gedung/kantor/ rumah dinas/jabatan yang dipelihara	M2	0		0		0		0		0		0		0		0		0		0		0		0		
			5. Penyusunan dokumen perencanaan, penganggaran, data dan informasi PD	Jumlah dokumen perencanaan PD yang disusun	Dokumen	3	Rp 208.872.400,00	0	Rp 93.807.791,00	3	Rp 183.389.100,00	1	Rp 7.536.672,00	0	Rp 11.350.021,00	1	Rp 11.947.821,00	1	Rp 143.191.470,00	3	Rp 174.025.984,00	3	94,89	3	Rp 267.833.775,00	100	128,23	
				Jumlah dokumen penganggaran yang disusun (RKA dan	Dokumen	4		0		4		1		1		1		1		4		4		4		100		

No.	Sasaran	Kode	Urusan/Bidang Urusan Pemerintahan dan Program/Kegiatan	Indikator Kinerja Program (outcome)/Kegiatan (output)	Satuan	Target RPJMD Kabupaten pada Tahun 2021 (Akhir Periode RPJMD)		Realisasi Capaian Kinerja RPJMD sampai dengan RKPD tahun lalu (n-2)		Target Kinerja dan Anggaran RKPD Tahun Berjalan (Tahun n-1) yang Dievaluasi		Realisasi Kinerja Pada Triwulan								Realisasi Capaian Kinerja dan Anggaran RKPD kabupaten yang Dievaluasi		Tingkat Capaian Kinerja dan Realisasi Anggaran RKPD yang dievaluasi		Realisasi Kinerja dan Anggaran RPJMD s/d Tahun 2020		Tingkat Capaian Kinerja dan Realisasi Anggaran RPJMD s/d Tahun 2020		Unit PD Penanggung Jawab
												I		II		III		IV										
						K	Rp.	K	Rp.	K	Rp.	K	Rp.	K	Rp.	K	Rp.	K	Rp.	K	Rp.	K	Rp.	K	Rp.	K	Rp.	
				DPA)																								
				Jumlah data dan informasi yang disusun	Laporan	1		0		1		0		0		0		1		1		1		1		100		
			6. Monitoring dan evaluasi pelaporan kinerja PD	Jumlah dokumen Monev PD yang disusun	Dokumen	3	Rp 172.746.000,00	0	Rp 51.326.700,00	3	Rp 11.160.000,00	1	Rp 0,00	1	Rp 0,00	1	Rp 534.250,00	0	Rp 6.505.600,00	3	Rp 7.039.850,00	3	63,08	3	Rp 58.366.550,00	100	33,79	
				Jumlah Dokumen SKM yang disusun	Dokumen	1		0		1		0		0		1		0		1		1		1		100		
				Jumlah dokumen Laporan kinerja yang disusun	Laporan	3		0		3		3		0		0		0		3		3		3		100		

No.	Sasaran	Kode	Urusan/Bidang Urusan Pemerintahan dan Program/Kegiatan	Indikator Kinerja Program (outcome)/Kegiatan (output)	Satuan	Target RPJMD Kabupaten pada Tahun 2021 (Akhir Periode RPJMD)		Realisasi Capaian Kinerja RPJMD sampai dengan RKPD tahun lalu (n-2)		Target Kinerja dan Anggaran RKPD Tahun Berjalan (Tahun n-1) yang Dievaluasi		Realisasi Kinerja Pada Triwulan								Realisasi Capaian Kinerja dan Anggaran RKPD kabupaten yang Dievaluasi		Tingkat Capaian Kinerja dan Realisasi Anggaran RKPD yang dievaluasi		Realisasi Kinerja dan Anggaran RPJMD s/d Tahun 2020		Tingkat Capaian Kinerja dan Realisasi Anggaran RPJMD s/d Tahun 2020		Unit PD Penanggung Jawab
												I		II		III		IV										
						K	Rp.	K	Rp.	K	Rp.	K	Rp.	K	Rp.	K	Rp.	K	Rp.	K	Rp.	K	Rp.	K	Rp.	K	Rp.	K	Rp.	
			7. Penyusunan laporan keuangan	Jumlah laporan keuangan PD yang tersusun	Laporan	16	Rp 10.000.000,00	0	Rp 3.850.000,00	16	Rp 12.115.000,00	4	Rp 0,00	4	Rp 0,00	4	Rp 0,00	4	Rp 10.645.000,00	16	Rp 10.645.000,00	16	87,87	16	Rp 14.495.000,00	100	144,95		
						Rata-Rata Capaian Kinerja (%)																94,91	143,34	Capaian Kinerja s/d Tahun 2020 (%)		90,37			
						Predikat Kinerja																ST		Predikat Kinerja s/d Tahun 2020		ST			
		1.02.06	Administrasi Kependudukan dan Pencatatan Sipil																										
10.	Meningkatnya kualitas pelayanan administrasi kependudukan	1.	Program Pelayanan Kesekretariatan	Tingkat kepuasan aparatur perangkat daerah terhadap pelayanan kesekr	%	90	Rp 1.993.725.000,00	0	Rp 2.834.001.817,00	90	Rp 7.165.380.530,00		Rp 218.240.420,00		Rp 2.552.478.367,00	90	Rp 1.293.883.643,00		Rp 2.548.003.569,00	90	Rp 6.612.605.999,00	100	92,29	90	Rp 9.446.607.816,00	100	473,82		

No.	Sasaran	Kode	Urusan/Bidang Urusan Pemerintahan dan Program/Kegiatan	Indikator Kinerja Program (outcome)/Kegiatan (output)	Satuan	Target RPJMD Kabupaten pada Tahun 2021 (Akhir Periode RPJMD)		Realisasi Capaian Kinerja RPJMD sampai dengan RKPD tahun lalu (n-2)		Target Kinerja dan Anggaran RKPD Tahun Berjalan (Tahun n-1) yang Dievaluasi		Realisasi Kinerja Pada Triwulan								Realisasi Capaian Kinerja dan Anggaran RKPD kabupaten yang Dievaluasi		Tingkat Capaian Kinerja dan Realisasi Anggaran RKPD yang dievaluasi		Realisasi Kinerja dan Anggaran RPJMD s/d Tahun 2020		Tingkat Capaian Kinerja dan Realisasi Anggaran RPJMD s/d Tahun 2020		Unit PD Penanggung Jawab
												I		II		III		IV										
						K	Rp.	K	Rp.	K	Rp.	K	Rp.	K	Rp.	K	Rp.	K	Rp.	K	Rp.	K	Rp.	K	Rp.	K	Rp.	K	Rp.	
	dan pencatatan sipil			etariatan																								
			1. Penyediaan barang/jasa perkantoran	Jumlah surat keluar masuk yang dikelola	Buah	4800	Rp 1.740.872.250,00	0	Rp 950.943.032,00	4800	Rp 5.231.332.530,00	1200	Rp 134.256.825,00	1200	Rp 2.508.103.638,00	1200	Rp 1.218.227.424,00	1150	Rp 1.119.987.083,00	4750	Rp 4.980.574.970,00	100	95,21	4750	Rp 5.931.518.002,00	98,96	340,72	
				Jumlah pengelola keuangan dan barang yang terbayar	Org/Bulan	18		30		18		18								18		18		48		100		
				Jumlah BBM yang disediakan	Liter	5000		25		5000		1200		1200		1200		1400		5000		100		5025		100		
				Jumlah STNK kendaraan dinas yang lunas pajaknya	Unit	19		5		19		2		8		3		4		17		17		22		100		

No.	Sasaran	Kode	Urusan/Bidang Urusan Pemerintahan dan Program/Kegiatan		Indikator Kinerja Program (outcome)/Kegiatan (output)	Satuan	Target RPJMD Kabupaten pada Tahun 2021 (Akhir Periode RPJMD)		Realisasi Capaian Kinerja RPJMD sampai dengan RKPD tahun lalu (n-2)		Target Kinerja dan Anggaran RKPD Tahun Berjalan (Tahun n-1) yang Dievaluasi		Realisasi Kinerja Pada Triwulan								Realisasi Capaian Kinerja dan Anggaran RKPD kabupaten yang Dievaluasi		Tingkat Capaian Kinerja dan Realisasi Anggaran RKPD yang dievaluasi		Realisasi Kinerja dan Anggaran RPJMD s/d Tahun 2020		Tingkat Capaian Kinerja dan Realisasi Anggaran RPJMD s/d Tahun 2020		Unit PD Penanggung Jawab
													I		II		III		IV									
							K	Rp.	K	Rp.	K	Rp.	K	Rp.	K	Rp.	K	Rp.	K	Rp.	K	Rp.	K	Rp.	K	Rp.	K	Rp.	
					Jumlah jamuan rapat/tamu yang disediakan	Kotak	100		50		100		0		40		25		20		85		85		135		100		
					Rekening listrik, air, telepon dan internet yang terbayar	Bulan	12		6		12		3		3		3		3		12		12		18		100		
					Jumlah buku bahan bacaan dan koran yang tersedia	Buah	168		0		168		42		42		42		42		168		100		168		100		
					Jumlah komponen listrik /penerangan yang tersedia	Buah	100		0		100		26		30		28		16		100		100		100		100		

No.	Sasaran	Kode	Urusan/Bidang Urusan Pemerintahan dan Program/Kegiatan		Indikator Kinerja Program (outcome)/Kegiatan (output)	Satuan	Target RPJMD Kabupaten pada Tahun 2021 (Akhir Periode RPJMD)		Realisasi Capaian Kinerja RPJMD sampai dengan RKPD tahun lalu (n-2)		Target Kinerja dan Anggaran RKPD Tahun Berjalan (Tahun n-1) yang Dievaluasi		Realisasi Kinerja Pada Triwulan								Realisasi Capaian Kinerja dan Anggaran RKPD kabupaten yang Dievaluasi		Tingkat Capaian Kinerja dan Realisasi Anggaran RKPD yang dievaluasi		Realisasi Kinerja dan Anggaran RPJMD s/d Tahun 2020		Tingkat Capaian Kinerja dan Realisasi Anggaran RPJMD s/d Tahun 2020		Unit PD Penanggung Jawab
													I		II		III		IV										
							K	Rp.	K	Rp.	K	Rp.	K	Rp.	K	Rp.	K	Rp.	K	Rp.	K	Rp.	K	Rp.	K	Rp.	K	Rp.	K	Rp.	
					Jumlah peralatan rumah tangga yang tersedia	Buah	20		0		20		0		5		10		5		20		20		20		100		
					Jumlah alat tulis kantor dan cetak penggandaan yang tersedia	Buah	5000		0		5000		60		2500		1200		1240		5000		100		5000		100		
					Jumlah tenaga penunjang pelayanan administrasi perkantoran yang tersedia	Orang	7		0		7		7								7		7		7		100		
					Jumlah jam lembur	Jam	3200		0		3200		0		1600				1600		3200		100		3200		100		

No.	Sasaran	Kode	Urusan/Bidang Urusan Pemerintahan dan Program/Kegiatan	Indikator Kinerja Program (outcome)/Kegiatan (output)	Satuan	Target RPJMD Kabupaten pada Tahun 2021 (Akhir Periode RPJMD)		Realisasi Capaian Kinerja RPJMD sampai dengan RKPD tahun lalu (n-2)		Target Kinerja dan Anggaran RKPD Tahun Berjalan (Tahun n-1) yang Dievaluasi		Realisasi Kinerja Pada Triwulan								Realisasi Capaian Kinerja dan Anggaran RKPD kabupaten yang Dievaluasi		Tingkat Capaian Kinerja dan Realisasi Anggaran RKPD yang dievaluasi		Realisasi Kinerja dan Anggaran RPJMD s/d Tahun 2020		Tingkat Capaian Kinerja dan Realisasi Anggaran RPJMD s/d Tahun 2020		Unit PD Penanggung Jawab
												I		II		III		IV										
						K	Rp.	K	Rp.	K	Rp.	K	Rp.	K	Rp.	K	Rp.	K	Rp.	K	Rp.	K	Rp.	K	Rp.	K	Rp.	
				yang terbayar																								
				Jumlah premi asuransi barang milik daerah yang terbayar	Premi/Bulan	0		0		0		0								0		0		0		0		
			2. Kegiatan kedinasan dalam daerah, luar daerah dan luar negeri	Persentase surat perintah tugas yang ditindaklanjuti	%	100	Rp 750.000.000,00	0	Rp 766.248.994,00	100	Rp 310.415.000,00	25	Rp 70.443.345,00	25	Rp 10.805.000,00	25	Rp 14.219.500,00	25	Rp 178.537.513,00	100	Rp 274.005.358,00	100	88,27	100	Rp 1.040.254.352,00	100	138,7	
			3. Pengelolaan dan penatalaksanaan barang milik daerah	Jumlah laporan barang milih daerah yang disusun	Laporan	1	Rp 4.000.000,00	0	Rp 0,00	1	Rp 2.890.000,00	0	Rp 0,00	1	Rp 0,00		Rp 0,00		Rp 908.000,00	1	Rp 908.000,00	1	31,42	1	Rp 908.000,00	100	22,7	
			4. Pengadaan sarana dan prasarana	Jumlah peralatan dan perlengkapan	Unit	5	Rp 683.800.000,00	0	Rp 586.704.600,00	5	Rp 1.122.543.000,00		Rp 0,00	1	Rp 0,00		Rp 0,00	4	Rp 979.229.614,00	5	Rp 979.229.614,00	5	87,23	5	Rp 1.565.934.214,00	100	229	

No.	Sasaran	Kode	Urusan/Bidang Urusan Pemerintahan dan Program/Kegiatan	Indikator Kinerja Program (outcome)/Kegiatan (output)	Satuan	Target RPJMD Kabupaten pada Tahun 2021 (Akhir Periode RPJMD)		Realisasi Capaian Kinerja RPJMD sampai dengan RKPD tahun lalu (n-2)		Target Kinerja dan Anggaran RKPD Tahun Berjalan (Tahun n-1) yang Dievaluasi		Realisasi Kinerja Pada Triwulan								Realisasi Capaian Kinerja dan Anggaran RKPD kabupaten yang Dievaluasi		Tingkat Capaian Kinerja dan Realisasi Anggaran RKPD yang dievaluasi		Realisasi Kinerja dan Anggaran RPJMD s/d Tahun 2020		Tingkat Capaian Kinerja dan Realisasi Anggaran RPJMD s/d Tahun 2020		Unit PD Penanggung Jawab
												I		II		III		IV										
						K	Rp.	K	Rp.	K	Rp.	K	Rp.	K	Rp.	K	Rp.	K	Rp.	K	Rp.	K	Rp.	K	Rp.	K	Rp.	
			aparatur	gedung/kantor/ rumah dinas/jabatan yang diadakan																								
				Jumlah kendaraan dinas/operasional yang diadakan	Unit	1				1								1		1		1		1		100		
				Jumlah gedung kantor/rumah jabatan/dinas yang dibangun	Unit	0		0		0		0								0		0		0		0		
				Jumlah luas gedung/kantor/ rumah dinas/jabatan yang direhab sedang	M2	0		0		0		0		0		0		0		0		0		0		0		

No.	Sasaran	Kode	Urusan/Bidang Urusan Pemerintahan dan Program/Kegiatan	Indikator Kinerja Program (outcome)/Kegiatan (output)	Satuan	Target RPJMD Kabupaten pada Tahun 2021 (Akhir Periode RPJMD)		Realisasi Capaian Kinerja RPJMD sampai dengan RKPD tahun lalu (n-2)		Target Kinerja dan Anggaran RKPD Tahun Berjalan (Tahun n-1) yang Dievaluasi		Realisasi Kinerja Pada Triwulan								Realisasi Capaian Kinerja dan Anggaran RKPD kabupaten yang Dievaluasi		Tingkat Capaian Kinerja dan Realisasi Anggaran RKPD yang dievaluasi		Realisasi Kinerja dan Anggaran RPJMD s/d Tahun 2020		Tingkat Capaian Kinerja dan Realisasi Anggaran RPJMD s/d Tahun 2020		Unit PD Penanggung Jawab
												I		II		III		IV										
						K	Rp.	K	Rp.	K	Rp.	K	Rp.	K	Rp.	K	Rp.	K	Rp.	K	Rp.	K	Rp.	K	Rp.	K	Rp.	K	Rp.	
				/berat																										
			5. Pemeliharaan sarana dan prasarana aparatur	Jumlah luas gedung /kantor / rumah dinas/jabatan yang dipelihara	M2	500	Rp 612.000.000,00		Rp 464.445.291,00	500	Rp 358.700.000,00		Rp 12.541.250,00		Rp 33.569.729,00	500	Rp 61.436.719,00		Rp 154.166.359,00	500	Rp 261.714.057,00	100	72,96	500	Rp 726.159.348,00	100	118,65		
				Jumlah peralatan dan perlengkapan gedung /kantor / rumah dinas/jabatan yang dipelihara	Unit	18		0		18				9		6		3		18		18		18		100			
				Jumlah kendaraan dinas/operasional yang dipelihara	Unit	24		0		24		4		6		8		6		24		24		24		100			

No.	Sasaran	Kode	Urusan/Bidang Urusan Pemerintahan dan Program/Kegiatan	Indikator Kinerja Program (outcome)/Kegiatan (output)	Satuan	Target RPJMD Kabupaten pada Tahun 2021 (Akhir Periode RPJMD)		Realisasi Capaian Kinerja RPJMD sampai dengan RKPD tahun lalu (n-2)		Target Kinerja dan Anggaran RKPD Tahun Berjalan (Tahun n-1) yang Dievaluasi		Realisasi Kinerja Pada Triwulan								Realisasi Capaian Kinerja dan Anggaran RKPD kabupaten yang Dievaluasi		Tingkat Capaian Kinerja dan Realisasi Anggaran RKPD yang dievaluasi		Realisasi Kinerja dan Anggaran RPJMD s/d Tahun 2020		Tingkat Capaian Kinerja dan Realisasi Anggaran RPJMD s/d Tahun 2020		Unit PD Penanggung Jawab
												I		II		III		IV										
						K	Rp.	K	Rp.	K	Rp.	K	Rp.	K	Rp.	K	Rp.	K	Rp.	K	Rp.	K	Rp.	K	Rp.	K	Rp.	K	Rp.	
			6. Penyusunan dokumen perencanaan, penganggaran, data dan informasi PD	Jumlah dokumen perencanaan PD yang disusun	Dok	1	Rp 248.500.000,00	0	Rp 25.921.000,00	1	Rp 24.850.000,00		Rp 0,00	1	Rp 0,00		Rp 0,00		Rp 5.400.000.000,00	1	Rp 5.400.000.000,00	1	21,73	1	Rp 31.321.000,00	100	12,6		
				Jumlah dokumen penganggaran yang disusun (RKA dan DPA)	Dok	4				4						2		2		4		4		4		100			
				Jumlah data dan informasi yang disusun	Dok	10		0		10				10						10		10		10		100			
			7. Monitoring dan evaluasi pelaporan kinerja PD	Jumlah dokumen Monev PD yang disusu	Dok	4	Rp 240.000.000,00	0	Rp 37.575.000,00	4	Rp 112.850.000,00		Rp 0,00	2	Rp 0,00	1	Rp 0,00	1	Rp 109.775.000,00	4	Rp 109.775.000,00	4	97,28	4	Rp 147.350.000,00	100	61,4		

No.	Sasaran	Kode	Urusan/Bidang Urusan Pemerintahan dan Program/Kegiatan	Indikator Kinerja Program (outcome)/Kegiatan (output)	Satuan	Target RPJMD Kabupaten pada Tahun 2021 (Akhir Periode RPJMD)		Realisasi Capaian Kinerja RPJMD sampai dengan RKPD tahun lalu (n-2)		Target Kinerja dan Anggaran RKPD Tahun Berjalan (Tahun n-1) yang Dievaluasi		Realisasi Kinerja Pada Triwulan								Realisasi Capaian Kinerja dan Anggaran RKPD kabupaten yang Dievaluasi		Tingkat Capaian Kinerja dan Realisasi Anggaran RKPD yang dievaluasi		Realisasi Kinerja dan Anggaran RPJMD s/d Tahun 2020		Tingkat Capaian Kinerja dan Realisasi Anggaran RPJMD s/d Tahun 2020		Unit PD Penanggung Jawab
												I		II		III		IV										
						K	Rp.	K	Rp.	K	Rp.	K	Rp.	K	Rp.	K	Rp.	K	Rp.	K	Rp.	K	Rp.	K	Rp.	K	Rp.	
				n																								
				Jumlah Dokumen SKM yang disusun	Dok	1				1						1				1		1		1		100		
				Jumlah dokumen Laporan kinerja yang disusun	Laporan	2		0		2		2								2		2		2		100		
			8. Penyusunan laporan keuangan	Jumlah laporan keuangan PD yang tersusun	Laporan	3	Rp 6.250.000,00	0	Rp 2.163.900,00	3	Rp 1.800.000,00	3	Rp 999.000,00		Rp 0,00		Rp 0,00		Rp 0,00	3	Rp 999.000,00	3	55,5	3	Rp 3.162.900,00	100	50,61	
						Rata-Rata Capaian Kinerja (%)																98,98	121,8	Capaian Kinerja s/d Tahun 2020 (%)		99,96		
						Predikat Kinerja																ST		Predikat Kinerja s/d Tahun 2020		ST		

No.	Sasaran	Kode	Urusan/Bidang Urusan Pemerintahan dan Program/Kegiatan	Indikator Kinerja Program (outcome)/Kegiatan (output)	Satuan	Target RPJMD Kabupaten pada Tahun 2021 (Akhir Periode RPJMD)		Realisasi Capaian Kinerja RPJMD sampai dengan RKPD tahun lalu (n-2)		Target Kinerja dan Anggaran RKPD Tahun Berjalan (Tahun n-1) yang Dievaluasi		Realisasi Kinerja Pada Triwulan								Realisasi Capaian Kinerja dan Anggaran RKPD kabupaten yang Dievaluasi		Tingkat Capaian Kinerja dan Realisasi Anggaran RKPD yang dievaluasi		Realisasi Kinerja dan Anggaran RPJMD s/d Tahun 2020		Tingkat Capaian Kinerja dan Realisasi Anggaran RPJMD s/d Tahun 2020		Unit PD Penanggung Jawab
												I		II		III		IV										
						K	Rp.	K	Rp.	K	Rp.	K	Rp.	K	Rp.	K	Rp.	K	Rp.	K	Rp.	K	Rp.	K	Rp.	K	Rp.	
		2.		Program Pengelolaan Informasi Administrasi Kependudukan	Prosentase pelayanan kebutuhan data kependudukan yang tepat waktu	%	100	Rp 30.250.000,00	0	Rp 2.874.548.583,00	100	Rp 924.994.760,00		Rp 8.365.487,00		Rp 73.529.471,00	75	Rp 72.449.319,00	25	Rp 718.275.089,00	100	Rp 872.619.366,00	100	94,34	100	Rp 3.747.167.949,00	100	1238 7,33	
					Prosentase Sarpras SIAK yang layak fungsi	%	100		0		100						100				100		100		100		100		
				1. Pengolahan dan Penyajian Data Kependudukan	Persentase laporan data kependudukan rutin yang disusun tepat waktu	%	100	Rp 168.269.112,00	0	Rp 71.802.000,00	100	Rp 5.100.000,00	25	Rp 0,00	25	Rp 0,00	25	Rp 0,00	25	Rp 0,00	100	Rp 0,00	100	0	100	Rp 71.802.000,00	100	42,67	
				2. Tata Kelola dan Sumber Daya	Jumlah peserta Bimtek pengelola	orang	50	Rp 21.534.440,00		Rp 12.129.050,00	50	Rp 17.966.760,00		Rp 3.592.760,00		Rp 3.563.300,00		Rp 6.233.150,00	50	Rp 2.902.500,00	50	Rp 16.291.710,00	50	90,68	50	Rp 28.420.760,00	100	131,98	

No.	Sasaran	Kode	Urusan/Bidang Urusan Pemerintahan dan Program/Kegiatan	Indikator Kinerja Program (outcome)/Kegiatan (output)	Satuan	Target RPJMD Kabupaten pada Tahun 2021 (Akhir Periode RPJMD)		Realisasi Capaian Kinerja RPJMD sampai dengan RKPD tahun lalu (n-2)		Target Kinerja dan Anggaran RKPD Tahun Berjalan (Tahun n-1) yang Dievaluasi		Realisasi Kinerja Pada Triwulan								Realisasi Capaian Kinerja dan Anggaran RKPD kabupaten yang Dievaluasi		Tingkat Capaian Kinerja dan Realisasi Anggaran RKPD yang dievaluasi		Realisasi Kinerja dan Anggaran RPJMD s/d Tahun 2020		Tingkat Capaian Kinerja dan Realisasi Anggaran RPJMD s/d Tahun 2020		Unit PD Penanggung Jawab
												I		II		III		IV										
						K	Rp.	K	Rp.	K	Rp.	K	Rp.	K	Rp.	K	Rp.	K	Rp.	K	Rp.	K	Rp.	K	Rp.	K	Rp.	K	Rp.	
			Manusia, Teknologi, Informasi dan Komunikasi	SIAK																									
				Jumlah SOP terkait manajemen SIAK yang disusun	SOP	4		0		4		4						0		4		4		4		100			
			3. Pengembangan sistem administrasi kependudukan	Jumlah sarpras SIAK yang tersedia	paket	9	Rp 3.206.294.473,00	0	Rp 2.790.617.533,00	9	Rp 901.928.000,00	9	Rp 4.772.727,00		Rp 69.966.171,00		Rp 66.216.169,00		Rp 715.372.589,00	9	Rp 856.327.656,00	9	94,94	9	Rp 3.646.945.189,00	100	113,74		
				Jumlah sarpras SIAK yang dipelihara	paket	9		0		9		9								9		9		9		100			
						Rata-Rata Capaian Kinerja (%)																100	96,13	Capaian Kinerja s/d Tahun 2020 (%)		100			
						Predikat Kinerja																S		Predikat		ST			

No.	Sasaran	Kode	Urusan/Bidang Urusan Pemerintahan dan Program/Kegiatan	Indikator Kinerja Program (outcome)/Kegiatan (output)	Satuan	Target RPJMD Kabupaten pada Tahun 2021 (Akhir Periode RPJMD)		Realisasi Capaian Kinerja RPJMD sampai dengan RKPD tahun lalu (n-2)		Target Kinerja dan Anggaran RKPD Tahun Berjalan (Tahun n-1) yang Dievaluasi		Realisasi Kinerja Pada Triwulan								Realisasi Capaian Kinerja dan Anggaran RKPD kabupaten yang Dievaluasi		Tingkat Capaian Kinerja dan Realisasi Anggaran RKPD yang dievaluasi		Realisasi Kinerja dan Anggaran RPJMD s/d Tahun 2020		Tingkat Capaian Kinerja dan Realisasi Anggaran RPJMD s/d Tahun 2020		Unit PD Penanggung Jawab
												I		II		III		IV										
						K	Rp.	K	Rp.	K	Rp.	K	Rp.	K	Rp.	K	Rp.	K	Rp.	K	Rp.	K	Rp.	K	Rp.	K	Rp.	
																						T		Kinerja s/d Tahun 2020				
		3.		Pemanfaatan Data dan Inovasi Pelayanan administrasi kependudukan dan pencatatan sipil	Persentase data kependudukan yang dimanfaatkan dalam kebijakan pembangunan daerah	%	80	Rp 1.900.000.000,00	0	Rp 1.218.572.005,00	80	Rp 828.821.050,00		Rp 109.755.812,00		Rp 211.456.197,00	75	Rp 147.688.947,00	5	Rp 226.008.581,00	80	Rp 694.909.537,00	100	83,84	80	Rp 1.913.481.542,00	100	100,71	
					Persentase penduduk terjaring operasi yustisi yang ditindaklanjuti	%	100		0		100								100		100		100		100		100		
					Persentase rekomendasi kebijakan pelaya	Kebijakan	6		0		6						5		1		6		100		6		100		

No.	Sasaran	Kode	Urusan/Bidang Urusan Pemerintahan dan Program/Kegiatan		Indikator Kinerja Program (outcome)/Kegiatan (output)	Satuan	Target RPJMD Kabupaten pada Tahun 2021 (Akhir Periode RPJMD)		Realisasi Capaian Kinerja RPJMD sampai dengan RKPD tahun lalu (n-2)		Target Kinerja dan Anggaran RKPD Tahun Berjalan (Tahun n-1) yang Dievaluasi		Realisasi Kinerja Pada Triwulan								Realisasi Capaian Kinerja dan Anggaran RKPD kabupaten yang Dievaluasi		Tingkat Capaian Kinerja dan Realisasi Anggaran RKPD yang dievaluasi		Realisasi Kinerja dan Anggaran RPJMD s/d Tahun 2020		Tingkat Capaian Kinerja dan Realisasi Anggaran RPJMD s/d Tahun 2020		Unit PD Penanggung Jawab
													I		II		III		IV									
							K	Rp.	K	Rp.	K	Rp.	K	Rp.	K	Rp.	K	Rp.	K	Rp.	K	Rp.	K	Rp.	K	Rp.	K	Rp.	
					nan administrasi kependudukan dan pencatatan sipil yang ditindaklanjuti																								
				1. Inovasi Pelayanan Kependudukan dan Pencatatan Sipil	Jumlah peserta sosialisasi administrasi kependudukan dan catatan sipil	orang	150	Rp 624.184.922,00		Rp 1.191.209.743,00	150	Rp 821.506.050,00		Rp 109.080.812,00		Rp 211.231.197,00	50	Rp 147.527.447,00	50	Rp 225.868.581,00	100	Rp 693.708.037,00	100	84,44	100	Rp 1.884.917.780,00	66,67	301,98	
					jumlah media penyebaran informasi administrasi kependudukan dan pencat	jenis	5		0		5		3						2		5		5		5		100		

No.	Sasaran	Kode	Urusan/Bidang Urusan Pemerintahan dan Program/Kegiatan		Indikator Kinerja Program (outcome)/Kegiatan (output)	Satuan	Target RPJMD Kabupaten pada Tahun 2021 (Akhir Periode RPJMD)		Realisasi Capaian Kinerja RPJMD sampai dengan RKPD tahun lalu (n-2)		Target Kinerja dan Anggaran RKPD Tahun Berjalan (Tahun n-1) yang Dievaluasi		Realisasi Kinerja Pada Triwulan								Realisasi Capaian Kinerja dan Anggaran RKPD kabupaten yang Dievaluasi		Tingkat Capaian Kinerja dan Realisasi Anggaran RKPD yang dievaluasi		Realisasi Kinerja dan Anggaran RPJMD s/d Tahun 2020		Tingkat Capaian Kinerja dan Realisasi Anggaran RPJMD s/d Tahun 2020		Unit PD Penanggung Jawab
													I		II		III		IV									
							K	Rp.	K	Rp.	K	Rp.	K	Rp.	K	Rp.	K	Rp.	K	Rp.	K	Rp.	K	Rp.	K	Rp.	K	Rp.	
					atan sipil yang tersedia																								
					Jumlah rekomendasi inovasi pelayanan administrasi kependudukan dan pencatatan sipil yang dihasilkan	inovasi	8		0		8		5						3		8		8		8		100		
					Frekuensi sosialisasi administrasi kependudukan dan catatan sipil yang diselen	kali	3				3								3		3		3		3		100		

No.	Sasaran	Kode	Urusan/Bidang Urusan Pemerintahan dan Program/Kegiatan	Indikator Kinerja Program (outcome)/Kegiatan (output)	Satuan	Target RPJMD Kabupaten pada Tahun 2021 (Akhir Periode RPJMD)		Realisasi Capaian Kinerja RPJMD sampai dengan RKPD tahun lalu (n-2)		Target Kinerja dan Anggaran RKPD Tahun Berjalan (Tahun n-1) yang Dievaluasi		Realisasi Kinerja Pada Triwulan								Realisasi Capaian Kinerja dan Anggaran RKPD kabupaten yang Dievaluasi		Tingkat Capaian Kinerja dan Realisasi Anggaran RKPD yang dievaluasi		Realisasi Kinerja dan Anggaran RPJMD s/d Tahun 2020		Tingkat Capaian Kinerja dan Realisasi Anggaran RPJMD s/d Tahun 2020		Unit PD Penanggung Jawab
												I		II		III		IV										
						K	Rp.	K	Rp.	K	Rp.	K	Rp.	K	Rp.	K	Rp.	K	Rp.	K	Rp.	K	Rp.	K	Rp.	K	Rp.	
				ggarakan																								
			2. Kerjasama administrasi kependudukan dan pencatatann sipil serta Operasi Yustisi	Jumlah Kerjasama (MoU) administrasi kependudukan dan pencatatan sipil yang dihasilkan	MoU	4	Rp 87.586.743,00	0	Rp 24.733.762,00	4	Rp 3.760.000,00	4	Rp 0,00		Rp 0,00		Rp 0,00		Rp 0,00	4	Rp 0,00	4	0	4	Rp 24.733.762,00	100	28,24	
				frekuensi operasi yustisi yang dilaksanakan	kali	8				8								8		8		8		8		100		
			3. Pemanfaatan Data dan Dokumen Kependudukan	Jumlah institusi pengguna data kependudukan	institusi	4	Rp 119.190.621,00	0	Rp 2.628.500,00	4	Rp 3.555.000,00	4	Rp 675.000,00		Rp 225.000,00		Rp 161.500,00	0	Rp 140.000,00	4	Rp 1.201.500,00	4	33,8	4	Rp 3.830.000,00	100	3,21	
						Rata-Rata Capaian Kinerja (%)																95,2	111,14	Capaian Kinerja s/d		95,24		

No.	Sasaran	Kode	Urusan/Bidang Urusan Pemerintahan dan Program/Kegiatan		Indikator Kinerja Program (outcome)/Kegiatan (output)	Satuan	Target RPJMD Kabupaten pada Tahun 2021 (Akhir Periode RPJMD)		Realisasi Capaian Kinerja RPJMD sampai dengan RKPD tahun lalu (n-2)		Target Kinerja dan Anggaran RKPD Tahun Berjalan (Tahun n-1) yang Dievaluasi		Realisasi Kinerja Pada Triwulan								Realisasi Capaian Kinerja dan Anggaran RKPD kabupaten yang Dievaluasi		Tingkat Capaian Kinerja dan Realisasi Anggaran RKPD yang dievaluasi		Realisasi Kinerja dan Anggaran RPJMD s/d Tahun 2020		Tingkat Capaian Kinerja dan Realisasi Anggaran RPJMD s/d Tahun 2020		Unit PD Penanggung Jawab
													I		II		III		IV									
							K	Rp.	K	Rp.	K	Rp.	K	Rp.	K	Rp.	K	Rp.	K	Rp.	K	Rp.	K	Rp.	K	Rp.	K	Rp.	
																							4		Tahun 2020 (%)				
																				Predikat Kinerja			ST		Predikat Kinerja s/d Tahun 2020		ST		
11.	Meningkatnya kepemilikan dokumen kependudukan dan pencatatan sipil yang sesuai dengan data kependudukan	1.		Program Pelayanan Pendaftaran Penduduk	Persentase desa / kelurahan yang rentan pendataan administrasi kependudukan	%	30	Rp 0,00	0	Rp 1.994.523.153,00	30	Rp 1.618.232.960,00		Rp 90.298.162,00		Rp 664.940.414,00		Rp 396.640.333,00	30	Rp 245.944.124,00	30	Rp 1.397.823.033,00	100	86,38	30	Rp 3.392.346.186,00	100	0	DINAS KEPENDUDUKAN DAN PENCATATAN SIPIL
					Persentase kepemilikan	%	100		0		100						75		25		100		100		100		100		

No.	Sasaran	Kode	Urusan/Bidang Urusan Pemerintahan dan Program/Kegiatan	Indikator Kinerja Program (outcome)/Kegiatan (output)	Satuan	Target RPJMD Kabupaten pada Tahun 2021 (Akhir Periode RPJMD)		Realisasi Capaian Kinerja RPJMD sampai dengan RKPD tahun lalu (n-2)		Target Kinerja dan Anggaran RKPD Tahun Berjalan (Tahun n-1) yang Dievaluasi		Realisasi Kinerja Pada Triwulan								Realisasi Capaian Kinerja dan Anggaran RKPD kabupaten yang Dievaluasi		Tingkat Capaian Kinerja dan Realisasi Anggaran RKPD yang dievaluasi		Realisasi Kinerja dan Anggaran RPJMD s/d Tahun 2020		Tingkat Capaian Kinerja dan Realisasi Anggaran RPJMD s/d Tahun 2020		Unit PD Penanggung Jawab
												I		II		III		IV										
						K	Rp.	K	Rp.	K	Rp.	K	Rp.	K	Rp.	K	Rp.	K	Rp.	K	Rp.	K	Rp.	K	Rp.	K	Rp.	K	Rp.	
				KK yang sesuai ketentuan																										
				Persentase kepemilikan KTP-EL yang sesuai ketentuan	%	100		0		100						100				100		100		100		100			
				Persentase pelayanan pindah datang/ keluar yang tepat waktu	%	100		0		100						100				100		100		100		100			
			1. Pelayanan Administrasi Pindah Datang dan Pindah Keluar	Persentase Pelayanan Pindah datang yang diproses	%	100	Rp 267.300.826,00	0	Rp 138.205.851,00	100	Rp 43.400.600,00	25	Rp 7.593.524,00	25	Rp 10.494.419,00	25	Rp 12.019.419,00	25	Rp 12.831.437,00	100	Rp 42.938.799,00	100	98,94	100	Rp 181.144.650,00	100	67,77		

No.	Sasaran	Kode	Urusan/Bidang Urusan Pemerintahan dan Program/Kegiatan	Indikator Kinerja Program (outcome)/Kegiatan (output)	Satuan	Target RPJMD Kabupaten pada Tahun 2021 (Akhir Periode RPJMD)		Realisasi Capaian Kinerja RPJMD sampai dengan RKPD tahun lalu (n-2)		Target Kinerja dan Anggaran RKPD Tahun Berjalan (Tahun n-1) yang Dievaluasi		Realisasi Kinerja Pada Triwulan								Realisasi Capaian Kinerja dan Anggaran RKPD kabupaten yang Dievaluasi		Tingkat Capaian Kinerja dan Realisasi Anggaran RKPD yang dievaluasi		Realisasi Kinerja dan Anggaran RPJMD s/d Tahun 2020		Tingkat Capaian Kinerja dan Realisasi Anggaran RPJMD s/d Tahun 2020		Unit PD Penanggung Jawab
												I		II		III		IV										
						K	Rp.	K	Rp.	K	Rp.	K	Rp.	K	Rp.	K	Rp.	K	Rp.	K	Rp.	K	Rp.	K	Rp.	K	Rp.	
				Penduduk																								
					Persentase Pelayanan Pindah keluar yang diproses	%	100		0		100		25		25		25		25		100		100		100		100		
				2. Pelayanan Identitas Penduduk	Persentase pelayanan identitas penduduk (KTP-EL, KK) yang dapat diproses	%	100	Rp 2.315.002.368,00	0	Rp 1.856.317.302,00	100	Rp 1.524.782.360,00	25	Rp 82.704.638,00	25	Rp 654.445.995,00	25	Rp 384.620.914,00	25	Rp 188.122.687,00	100	Rp 1.309.894.234,00	100	85,91	100	Rp 3.166.216.536,00	100	136,77	
				3. Pendataan Penduduk rentan adminstrasi kependudukan	Jumlah Desa / Kelurahan lokasi pendataan penduduk	Desa/Keluarahan	7	Rp 68.409.407,00	0	Rp 0,00	7	Rp 50.050.000,00	0	Rp 0,00		Rp 0,00		Rp 0,00	7	Rp 44.990.000,00	7	Rp 44.990.000,00	7	89,89	7	Rp 44.990.000,00	100	65,77	

No.	Sasaran	Kode	Urusan/Bidang Urusan Pemerintahan dan Program/Kegiatan	Indikator Kinerja Program (outcome)/Kegiatan (output)	Satuan	Target RPJMD Kabupaten pada Tahun 2021 (Akhir Periode RPJMD)		Realisasi Capaian Kinerja RPJMD sampai dengan RKPD tahun lalu (n-2)		Target Kinerja dan Anggaran RKPD Tahun Berjalan (Tahun n-1) yang Dievaluasi		Realisasi Kinerja Pada Triwulan								Realisasi Capaian Kinerja dan Anggaran RKPD kabupaten yang Dievaluasi		Tingkat Capaian Kinerja dan Realisasi Anggaran RKPD yang dievaluasi		Realisasi Kinerja dan Anggaran RPJMD s/d Tahun 2020		Tingkat Capaian Kinerja dan Realisasi Anggaran RPJMD s/d Tahun 2020		Unit PD Penanggung Jawab
												I		II		III		IV										
						K	Rp.	K	Rp.	K	Rp.	K	Rp.	K	Rp.	K	Rp.	K	Rp.	K	Rp.	K	Rp.	K	Rp.	K	Rp.	K	Rp.	
				rentan Administrasi Kependudukan																										
						Rata-Rata Capaian Kinerja (%)																100	90,1	Capaian Kinerja s/d Tahun 2020 (%)		100			
						Predikat Kinerja																ST		Predikat Kinerja s/d Tahun 2020		ST			
		2.		Program pelayanan pencatatan sipil	Persentase layanan kepemilikan akte kelahiran yang sesuai dengan ketentuan	%	100	Rp 17.700.000.000,00	0	Rp 616.628.138,00	100	Rp 245.357.800,00		Rp 34.790.124,00		Rp 69.735.648,00	75	Rp 20.335.952,00	25	Rp 98.399.886,00	100	Rp 223.261.610,00	100	90,99	100	Rp 839.889.748,00	100	4,75	
					Persentase pelayanan pencatatan sipil	%	100		0		100						75		25		100		100		100		100		

No.	Sasaran	Kode	Urusan/Bidang Urusan Pemerintahan dan Program/Kegiatan	Indikator Kinerja Program (outcome)/Kegiatan (output)	Satuan	Target RPJMD Kabupaten pada Tahun 2021 (Akhir Periode RPJMD)		Realisasi Capaian Kinerja RPJMD sampai dengan RKPD tahun lalu (n-2)		Target Kinerja dan Anggaran RKPD Tahun Berjalan (Tahun n-1) yang Dievaluasi		Realisasi Kinerja Pada Triwulan								Realisasi Capaian Kinerja dan Anggaran RKPD kabupaten yang Dievaluasi		Tingkat Capaian Kinerja dan Realisasi Anggaran RKPD yang dievaluasi		Realisasi Kinerja dan Anggaran RPJMD s/d Tahun 2020		Tingkat Capaian Kinerja dan Realisasi Anggaran RPJMD s/d Tahun 2020		Unit PD Penanggung Jawab
												I		II		III		IV									
						K	Rp.	K	Rp.	K	Rp.	K	Rp.	K	Rp.	K	Rp.	K	Rp.	K	Rp.	K	Rp.	K	Rp.	K	Rp.	
				yang tepat waktu																								
				1. Pelayanan administrasi akte kelahiran	Persentase Pelayanan Akta Kelahiran yang dapat diproses	%	100	Rp 434.745.285,00	0	Rp 428.015.038,00	100	Rp 124.013.700,00	25	Rp 30.795.924,00	25	Rp 19.153.648,00	25	Rp 19.270.752,00	25	Rp 43.424.426,00	100	Rp 112.644.750,00	100	90,83	100	Rp 540.659.788,00	100	124,36	
				2. Pelayanan administrasi perkawinan dan perceraian	Persentase Pelayanan Pencatatan perceraian yang dapat diproses	%	100	Rp 57.725.654,00	0	Rp 1.467.000,00	100	Rp 21.034.100,00	25	Rp 0,00	25	Rp 0,00	25	Rp 0,00	25	Rp 16.676.500,00	100	Rp 16.676.500,00	100	79,28	100	Rp 18.143.500,00	100	31,43	
					Persentase Pelayanan Pencatatan perkawinan yang	%	100		0		100		25		25		25		25		100		100		100		100		

No.	Sasaran	Kode	Urusan/Bidang Urusan Pemerintahan dan Program/Kegiatan	Indikator Kinerja Program (outcome)/Kegiatan (output)	Satuan	Target RPJMD Kabupaten pada Tahun 2021 (Akhir Periode RPJMD)		Realisasi Capaian Kinerja RPJMD sampai dengan RKPD tahun lalu (n-2)		Target Kinerja dan Anggaran RKPD Tahun Berjalan (Tahun n-1) yang Dievaluasi		Realisasi Kinerja Pada Triwulan								Realisasi Capaian Kinerja dan Anggaran RKPD kabupaten yang Dievaluasi		Tingkat Capaian Kinerja dan Realisasi Anggaran RKPD yang dievaluasi		Realisasi Kinerja dan Anggaran RPJMD s/d Tahun 2020		Tingkat Capaian Kinerja dan Realisasi Anggaran RPJMD s/d Tahun 2020		Unit PD Penanggung Jawab
												I		II		III		IV										
						K	Rp.	K	Rp.	K	Rp.	K	Rp.	K	Rp.	K	Rp.	K	Rp.	K	Rp.	K	Rp.	K	Rp.	K	Rp.	
				dapat diproses																								
			3. Pelayanan perubahan status anak,pewarganegaraan dan pencatatan kematian	Persentase pelayanan perubahan status anak yang dapat diproses	%	100	Rp 261.745.274,00	25	Rp 187.146.100,00	100	Rp 100.310.000,00	25	Rp 3.994.200,00	25	Rp 50.582.000,00	25	Rp 1.065.200,00	25	Rp 38.298.960,00	100	Rp 93.940.360,00	100	93,65	125	Rp 281.086.460,00	100	107,39	
				Persentase Pelayanan pewarganegaraan yang dapat diproses	%	100		0		100		25		25		25		25		100		100		100		100		
				Persentase pelayanan Akte Kematian yang dapat	%	100		0		100		25		25		25		25		100		100		100		100		

No.	Sasaran	Kode	Urusan/Bidang Urusan Pemerintahan dan Program/Kegiatan	Indikator Kinerja Program (outcome)/Kegiatan (output)	Satuan	Target RPJMD Kabupaten pada Tahun 2021 (Akhir Periode RPJMD)		Realisasi Capaian Kinerja RPJMD sampai dengan RKPD tahun lalu (n-2)		Target Kinerja dan Anggaran RKPD Tahun Berjalan (Tahun n-1) yang Dievaluasi		Realisasi Kinerja Pada Triwulan								Realisasi Capaian Kinerja dan Anggaran RKPD kabupaten yang Dievaluasi		Tingkat Capaian Kinerja dan Realisasi Anggaran RKPD yang dievaluasi		Realisasi Kinerja dan Anggaran RPJMD s/d Tahun 2020		Tingkat Capaian Kinerja dan Realisasi Anggaran RPJMD s/d Tahun 2020		Unit PD Penanggung Jawab
												I		II		III		IV										
						K	Rp.	K	Rp.	K	Rp.	K	Rp.	K	Rp.	K	Rp.	K	Rp.	K	Rp.	K	Rp.	K	Rp.	K	Rp.	K	Rp.	
				diproses																										
						Rata-Rata Capaian Kinerja (%)																100	87,73	Capaian Kinerja s/d Tahun 2020 (%)		100			
						Predikat Kinerja																ST		Predikat Kinerja s/d Tahun 2020		ST			
		1.02.07	Pemberdayaan Masyarakat dan Desa																											
81.	Meningkatnya Tata kelola Pemerintahan Desa	1.02.07	Pemberdayaan Masyarakat Dan Desa																											DINAS PEMBERDAYAAN MASYARAKAT DAN DESA
		1.	Program Pembinaan Pemerintahan Desa	Persentase Desa yang melaksanakan Admini	%	95	Rp 0,00	0	Rp 902.368.600,00	95	Rp 2.020.125.780,00		Rp 525.937.100,00		Rp 32.975.000,00		Rp 160.710.000,00	95	Rp 949.337.880,00	95	Rp 1.668.959.980,00	100	82,62	95	Rp 2.571.328.580,00	100	0			

No.	Sasaran	Kode	Urusan/Bidang Urusan Pemerintahan dan Program/Kegiatan	Indikator Kinerja Program (outcome)/Kegiatan (output)	Satuan	Target RPJMD Kabupaten pada Tahun 2021 (Akhir Periode RPJMD)		Realisasi Capaian Kinerja RPJMD sampai dengan RKPD tahun lalu (n-2)		Target Kinerja dan Anggaran RKPD Tahun Berjalan (Tahun n-1) yang Dievaluasi		Realisasi Kinerja Pada Triwulan								Realisasi Capaian Kinerja dan Anggaran RKPD kabupaten yang Dievaluasi		Tingkat Capaian Kinerja dan Realisasi Anggaran RKPD yang dievaluasi		Realisasi Kinerja dan Anggaran RPJMD s/d Tahun 2020		Tingkat Capaian Kinerja dan Realisasi Anggaran RPJMD s/d Tahun 2020		Unit PD Penanggung Jawab
												I		II		III		IV										
						K	Rp.	K	Rp.	K	Rp.	K	Rp.	K	Rp.	K	Rp.	K	Rp.	K	Rp.	K	Rp.	K	Rp.	K	Rp.	
				strasi pemerintah Desa sesuai ketentuan																								
			1. Pembinaan Aparatur Pemerintah Desa	Jumlah penyelenggara pemerintah desa yang dibina	Desa	322	Rp 468.139.295,00	0	Rp 274.360.500,00	322	Rp 1.368.128.280,00	0	Rp 290.198.000,00	0	Rp 32.975.000,00	0	Rp 11.970.000,00	322	Rp 740.719.480,00	322	Rp 1.075.862.480,00	100	78,64	322	Rp 1.350.222.980,00	100	288,42	
				Jumlah Penyelenggara Pemerintah yang Dimonev	Desa	322		0		322		80		80		80		82		322		100		322		100		
			2. Pembinaan Kelembagaan Desa dan Fasilitasi Musdes	Jumlah Musrenbang Desa yang difasilitasi	Desa	322	Rp 507.000.000,00	0	Rp 282.556.000,00	322	Rp 153.750.000,00	0	Rp 0,00	0	Rp 0,00	0	Rp 0,00	322	Rp 149.113.500,00	322	Rp 149.113.500,00	100	96,98	322	Rp 431.669.500,00	100	85,14	

No.	Sasaran	Kode	Urusan/Bidang Urusan Pemerintahan dan Program/Kegiatan	Indikator Kinerja Program (outcome)/Kegiatan (output)	Satuan	Target RPJMD Kabupaten pada Tahun 2021 (Akhir Periode RPJMD)		Realisasi Capaian Kinerja RPJMD sampai dengan RKPD tahun lalu (n-2)		Target Kinerja dan Anggaran RKPD Tahun Berjalan (Tahun n-1) yang Dievaluasi		Realisasi Kinerja Pada Triwulan								Realisasi Capaian Kinerja dan Anggaran RKPD kabupaten yang Dievaluasi		Tingkat Capaian Kinerja dan Realisasi Anggaran RKPD yang dievaluasi		Realisasi Kinerja dan Anggaran RPJMD s/d Tahun 2020		Tingkat Capaian Kinerja dan Realisasi Anggaran RPJMD s/d Tahun 2020		Unit PD Penanggung Jawab
												I		II		III		IV									
						K	Rp.	K	Rp.	K	Rp.	K	Rp.	K	Rp.	K	Rp.	K	Rp.	K	Rp.	K	Rp.	K	Rp.	K	Rp.	
				Jumlah lembaga BPD yang dimonev	Lembaga	322		0		322		80		80		80		82		322		100		322		100		
				Jumlah lembaga BPD yang dibina	Lembaga	0		0		0		0		0		0		0		0		0		0		0		
			3. Pembinaan administrasi pemerintahan desa	Jumlah Dokumen Pelaporan Desa yang difasilitasi dan dimonev	Dokumen	322	Rp 351.730.000,00	0	Rp 345.452.100,00	322	Rp 498.247.500,00	109	Rp 235.739.100,00	213	Rp 0,00	0	Rp 148.740.000,00	0	Rp 59.504.900,00	322	Rp 443.984.000,00	100	89,11	322	Rp 789.436.100,00	100	224,44	
				Jumlah Dokumen Perencanaan Desa yang difasilitasi dan dimonev	Dokumen	322		0		322		322		0		0		0		322		100		322		100		

No.	Sasaran	Kode	Urusan/Bidang Urusan Pemerintahan dan Program/Kegiatan	Indikator Kinerja Program (outcome)/Kegiatan (output)	Satuan	Target RPJMD Kabupaten pada Tahun 2021 (Akhir Periode RPJMD)		Realisasi Capaian Kinerja RPJMD sampai dengan RKPD tahun lalu (n-2)		Target Kinerja dan Anggaran RKPD Tahun Berjalan (Tahun n-1) yang Dievaluasi		Realisasi Kinerja Pada Triwulan								Realisasi Capaian Kinerja dan Anggaran RKPD kabupaten yang Dievaluasi		Tingkat Capaian Kinerja dan Realisasi Anggaran RKPD yang dievaluasi		Realisasi Kinerja dan Anggaran RPJMD s/d Tahun 2020		Tingkat Capaian Kinerja dan Realisasi Anggaran RPJMD s/d Tahun 2020		Unit PD Penanggung Jawab
												I		II		III		IV										
						K	Rp.	K	Rp.	K	Rp.	K	Rp.	K	Rp.	K	Rp.	K	Rp.	K	Rp.	K	Rp.	K	Rp.	K	Rp.	
				Jumlah Sistem Informasi yang dikelola	Sistem Informasi desa	1		0		1		1		0		0		0		1		1		1		100		
						Rata-Rata Capaian Kinerja (%)																100	199,33	Capaian Kinerja s/d Tahun 2020 (%)		100		
						Predikat Kinerja																ST		Predikat Kinerja s/d Tahun 2020		ST		
		2.		Program Pembinaan Keuangan, Aset dan Kekayaan Desa	Persentase desa yang menyusun tatakelola keuangan aset dan kekayaan sesuai ketentuan	%	90	Rp 0,00	0	Rp 376.489.980,00	90	Rp 3.605.000.260,00		Rp 63.096.140,00		Rp 17.150.000,00		Rp 23.857.120,00	93,58	Rp 547.762.764,00	93,58	Rp 651.866.024,00	103,98	18,08	93,58	Rp 1.028.356.004,00	103,98	0	
				1. Pembinaan Penyelenggaraan Keuanga	Jumlah Sistem Informasi yang Dikelola	Sistem Informasi	1	Rp 253.500.000,00	0	Rp 218.194.900,00	1	Rp 3.452.241.800,00	1	Rp 49.499.800,00	0	Rp 13.700.000,00	0	Rp 3.525.000,00	0	Rp 480.067.764,00	1	Rp 546.792.564,00	1	15,84	1	Rp 764.987.464,00	100	301,77	

No.	Sasaran	Kode	Urusan/Bidang Urusan Pemerintahan dan Program/Kegiatan	Indikator Kinerja Program (outcome)/Kegiatan (output)	Satuan	Target RPJMD Kabupaten pada Tahun 2021 (Akhir Periode RPJMD)		Realisasi Capaian Kinerja RPJMD sampai dengan RKPD tahun lalu (n-2)		Target Kinerja dan Anggaran RKPD Tahun Berjalan (Tahun n-1) yang Dievaluasi		Realisasi Kinerja Pada Triwulan								Realisasi Capaian Kinerja dan Anggaran RKPD kabupaten yang Dievaluasi		Tingkat Capaian Kinerja dan Realisasi Anggaran RKPD yang dievaluasi		Realisasi Kinerja dan Anggaran RPJMD s/d Tahun 2020		Tingkat Capaian Kinerja dan Realisasi Anggaran RPJMD s/d Tahun 2020		Unit PD Penanggung Jawab
												I		II		III		IV										
						K	Rp.	K	Rp.	K	Rp.	K	Rp.	K	Rp.	K	Rp.	K	Rp.	K	Rp.	K	Rp.	K	Rp.	K	Rp.	
			n Desa																									
				Jumlah Pengelola Keuangan Desa yang Dibina	Desa	322		0		322		0		0		0		0		0		0		0		0		
				Jumlah Dokumen Pelaporan Keuangan Desa yang Dimonev	Desa	322		0		322		0		322		0		0		322		100		322		100		
			2. Pembinaan Penyelenggaraan Kekayaan dan Aset Desa	Jumlah Pengelola Kekayaan dan Aset Desa yang Dibina dan dimonev	Desa	322	Rp 249.764.255,00	0	Rp 158.295.080,00	322	Rp 152.758.460,00	79	Rp 13.596.340,00	0	Rp 3.450.000,00	142	Rp 20.332.120,00	101	Rp 67.695.000,00	322	Rp 105.073.460,00	100	68,78	322	Rp 263.368.540,00	100	105,45	

No.	Sasaran	Kode	Urusan/Bidang Urusan Pemerintahan dan Program/Kegiatan		Indikator Kinerja Program (outcome)/Kegiatan (output)	Satuan	Target RPJMD Kabupaten pada Tahun 2021 (Akhir Periode RPJMD)		Realisasi Capaian Kinerja RPJMD sampai dengan RKPD tahun lalu (n-2)		Target Kinerja dan Anggaran RKPD Tahun Berjalan (Tahun n-1) yang Dievaluasi		Realisasi Kinerja Pada Triwulan								Realisasi Capaian Kinerja dan Anggaran RKPD kabupaten yang Dievaluasi		Tingkat Capaian Kinerja dan Realisasi Anggaran RKPD yang dievaluasi		Realisasi Kinerja dan Anggaran RPJMD s/d Tahun 2020		Tingkat Capaian Kinerja dan Realisasi Anggaran RPJMD s/d Tahun 2020		Unit PD Penanggung Jawab
													I		II		III		IV										
							K	Rp.	K	Rp.	K	Rp.	K	Rp.	K	Rp.	K	Rp.	K	Rp.	K	Rp.	K	Rp.	K	Rp.	K	Rp.	K	Rp.	
					Jumlah Dokumen Kekayaan dan Aset Desa yang Difasilitasi	Dokumen	12		0		12		3		1		5		3		12		12		12		100			
					Jumlah Sistem Informasi yang Dikelola	Sistem Informasi Desa	1		0		1		0		0		1		1		2		2		2		100			
							Rata-Rata Capaian Kinerja (%)																100	203,61	Capaian Kinerja s/d Tahun 2020 (%)		83,33			
							Predikat Kinerja																ST		Predikat Kinerja s/d Tahun 2020		T			
20.	Meningkatnya Pemberdayaan Masyarakat Desa	1.		Program peningkatan keberdayaan Usaha Ekonomi Masyarakat	Persentase Usaha Ekonomi masyarakat pedesaan yang Berke	%	42	Rp 0,00	0	Rp 507.313.900,00	40	Rp 344.574.280,00		Rp 67.501.480,00		Rp 50.022.600,00		Rp 60.291.200,00	40,17	Rp 154.100.000,00	40,17	Rp 331.915.280,00	100,43	96,33	40,17	Rp 839.229.180,00	95,64	0	DINAS PEMBERDAYAAN MASYARAKAT DAN

No.	Sasaran	Kode	Urusan/Bidang Urusan Pemerintahan dan Program/Kegiatan	Indikator Kinerja Program (outcome)/Kegiatan (output)	Satuan	Target RPJMD Kabupaten pada Tahun 2021 (Akhir Periode RPJMD)		Realisasi Capaian Kinerja RPJMD sampai dengan RKPD tahun lalu (n-2)		Target Kinerja dan Anggaran RKPD Tahun Berjalan (Tahun n-1) yang Dievaluasi		Realisasi Kinerja Pada Triwulan								Realisasi Capaian Kinerja dan Anggaran RKPD kabupaten yang Dievaluasi		Tingkat Capaian Kinerja dan Realisasi Anggaran RKPD yang dievaluasi		Realisasi Kinerja dan Anggaran RPJMD s/d Tahun 2020		Tingkat Capaian Kinerja dan Realisasi Anggaran RPJMD s/d Tahun 2020		Unit PD Penanggung Jawab
												I		II		III		IV										
						K	Rp.	K	Rp.	K	Rp.	K	Rp.	K	Rp.	K	Rp.	K	Rp.	K	Rp.	K	Rp.	K	Rp.	K	Rp.	K	Rp.	
	/Kelurahan			mbang : a. UPPKS Berkembang																								DESA
				Persentase Usaha Ekonomi masyarakat pedesaan yang Berkembang : b. UED-SP Berkembang	%	46		0		43								43,51		43,51		101,19		43,51		0		
				Persentase Usaha Ekonomi masyarakat pedesaan yang Berkembang : c. P 3	%	41		0		37								37,3		37,3		100,81		37,3		90,98		

No.	Sasaran	Kode	Urusan/Bidang Urusan Pemerintahan dan Program/Kegiatan		Indikator Kinerja Program (outcome)/Kegiatan (output)	Satuan	Target RPJMD Kabupaten pada Tahun 2021 (Akhir Periode RPJMD)		Realisasi Capaian Kinerja RPJMD sampai dengan RKPD tahun lalu (n-2)		Target Kinerja dan Anggaran RKPD Tahun Berjalan (Tahun n-1) yang Dievaluasi		Realisasi Kinerja Pada Triwulan								Realisasi Capaian Kinerja dan Anggaran RKPD kabupaten yang Dievaluasi		Tingkat Capaian Kinerja dan Realisasi Anggaran RKPD yang dievaluasi		Realisasi Kinerja dan Anggaran RPJMD s/d Tahun 2020		Tingkat Capaian Kinerja dan Realisasi Anggaran RPJMD s/d Tahun 2020		Unit PD Penanggung Jawab
													I		II		III		IV									
							K	Rp.	K	Rp.	K	Rp.	K	Rp.	K	Rp.	K	Rp.	K	Rp.	K	Rp.	K	Rp.	K	Rp.	K	Rp.	
					EL Berkembang																								
					Persentase Usaha Ekonomi masyarakat pedesaan yang Berkembang : d. BUMDES Berkembang	%	15,5		0		26								29,05		29,05		111,73		29,05		187,42		
				1. Peningkatan keberdayaan lembaga usaha ekonomi masyarakat	Jumlah Lembaga Keuangan Masyarakat yang dibina	lembaga	0	Rp 165.915.919,00	0	Rp 88.411.000,00	0	Rp 112.025.000,00	0	Rp 0,00	0	Rp 17.500.000,00	0	Rp 0,00	0	Rp 92.265.000,00	0	Rp 109.765.000,00	0	97,98	0	Rp 198.176.000,00	0	119,44	
					Jumlah Lembaga	Lembaga	4		0		4		0		4		0		0		4		4		4		100		

No.	Sasaran	Kode	Urusan/Bidang Urusan Pemerintahan dan Program/Kegiatan	Indikator Kinerja Program (outcome)/Kegiatan (output)	Satuan	Target RPJMD Kabupaten pada Tahun 2021 (Akhir Periode RPJMD)		Realisasi Capaian Kinerja RPJMD sampai dengan RKPD tahun lalu (n-2)		Target Kinerja dan Anggaran RKPD Tahun Berjalan (Tahun n-1) yang Dievaluasi		Realisasi Kinerja Pada Triwulan								Realisasi Capaian Kinerja dan Anggaran RKPD kabupaten yang Dievaluasi		Tingkat Capaian Kinerja dan Realisasi Anggaran RKPD yang dievaluasi		Realisasi Kinerja dan Anggaran RPJMD s/d Tahun 2020		Tingkat Capaian Kinerja dan Realisasi Anggaran RPJMD s/d Tahun 2020		Unit PD Penanggung Jawab
												I		II		III		IV										
						K	Rp.	K	Rp.	K	Rp.	K	Rp.	K	Rp.	K	Rp.	K	Rp.	K	Rp.	K	Rp.	K	Rp.	K	Rp.	
				Keuangan Masyarakat yang dimonev																								
			2. Peningkatan Pemanfaatan Sumber Daya Usaha Ekonomi Masyarakat	Jumlah Usaha Ekonomi Masyarakat yang difasilitasi	kelompok	0	Rp 76.659.228,00	0	Rp 45.086.200,00	0	Rp 31.375.000,00	0	Rp 30.175.000,00	0	Rp 0,00	0	Rp 0,00	0	Rp 0,00	0	Rp 30.175.000,00	0	96,18	0	Rp 75.261.200,00	0	98,18	
				Jumlah Usaha Ekonomi Masyarakat yang dibina	kelompok	150		0		150		150		0		0		0		150		100		150		100		
			3. Pemanfaatan sumber daya pedesaan	Jumlah Peserta Inovasi Masyarakat yang difasilitasi	Kelompok	80	Rp 175.717.750,00	0	Rp 101.575.000,00	80	Rp 82.464.880,00	0	Rp 13.020.880,00	0	Rp 0,00	0	Rp 0,00	32	Rp 61.835.000,00	32	Rp 74.855.880,00	32	90,77	32	Rp 176.430.880,00	40	100,41	

No.	Sasaran	Kode	Urusan/Bidang Urusan Pemerintahan dan Program/Kegiatan	Indikator Kinerja Program (outcome)/Kegiatan (output)	Satuan	Target RPJMD Kabupaten pada Tahun 2021 (Akhir Periode RPJMD)		Realisasi Capaian Kinerja RPJMD sampai dengan RKPD tahun lalu (n-2)		Target Kinerja dan Anggaran RKPD Tahun Berjalan (Tahun n-1) yang Dievaluasi		Realisasi Kinerja Pada Triwulan								Realisasi Capaian Kinerja dan Anggaran RKPD kabupaten yang Dievaluasi		Tingkat Capaian Kinerja dan Realisasi Anggaran RKPD yang dievaluasi		Realisasi Kinerja dan Anggaran RPJMD s/d Tahun 2020		Tingkat Capaian Kinerja dan Realisasi Anggaran RPJMD s/d Tahun 2020		Unit PD Penanggung Jawab
												I		II		III		IV										
						K	Rp.	K	Rp.	K	Rp.	K	Rp.	K	Rp.	K	Rp.	K	Rp.	K	Rp.	K	Rp.	K	Rp.	K	Rp.	K	Rp.	
				Jumlah Kerjasama antar desa yang difasilitasi	Kerjasama	1		0		1		0		0		0		0		0		0		0		0		0		
			4. Peningkatan kapasitas pendamping masyarakat	Jumlah Program Instansi Pemerintah lain yang difasilitasi	program	1	Rp 75.000.000,00	0	Rp 272.241.700,00	1	Rp 118.709.400,00	0	Rp 24.305.600,00	1	Rp 32.522.600,00	0	Rp 60.291.200,00	0	Rp 0,00	1	Rp 117.119.400,00	1	98,66	1	Rp 389.361.100,00	100	519,15		
				Jumlah pendamping masyarakat yang dibina	Orang	148		0		148		148		0		0		0		148		100		148		100			
						Rata-Rata Capaian Kinerja (%)																73,33	209,3	Capaian Kinerja s/d Tahun 2020 (%)		73,33			
						Predikat Kinerja																S		Predikat Kinerja s/d Tahun 2020		S			

No.	Sasaran	Kode	Urusan/Bidang Urusan Pemerintahan dan Program/Kegiatan	Indikator Kinerja Program (outcome)/Kegiatan (output)	Satuan	Target RPJMD Kabupaten pada Tahun 2021 (Akhir Periode RPJMD)		Realisasi Capaian Kinerja RPJMD sampai dengan RKPD tahun lalu (n-2)		Target Kinerja dan Anggaran RKPD Tahun Berjalan (Tahun n-1) yang Dievaluasi		Realisasi Kinerja Pada Triwulan								Realisasi Capaian Kinerja dan Anggaran RKPD kabupaten yang Dievaluasi		Tingkat Capaian Kinerja dan Realisasi Anggaran RKPD yang dievaluasi		Realisasi Kinerja dan Anggaran RPJMD s/d Tahun 2020		Tingkat Capaian Kinerja dan Realisasi Anggaran RPJMD s/d Tahun 2020		Unit PD Penanggung Jawab
												I		II		III		IV										
						K	Rp.	K	Rp.	K	Rp.	K	Rp.	K	Rp.	K	Rp.	K	Rp.	K	Rp.	K	Rp.	K	Rp.	K	Rp.	
		2.		Program Peningkatan Keberdayaan Masyarakat Perdesaan	Prosentase lembaga/organisasi masyarakat desa/keluraha n yang mempunyai peran aktif dalam pembangunan desa/keluraha n	%	95	Rp 0,00	0	Rp 1.459.692.407,00	95	Rp 1.201.048.650,00		Rp 167.037.748,00		Rp 70.843.781,00		Rp 146.458.367,00	94,3	Rp 613.709.242,00	94,3	Rp 998.049.138,00	99,26	83,1	94,3	Rp 2.457.741.545,00	99,26	0	
				1. Peningkatan peran TP-PKK	Jumlah Kegiatan TP-PKK yang difasilitasi	Kegiatan	5	Rp 1.313.234.780,00	0	Rp 763.970.707,00	5	Rp 619.102.150,00	3	Rp 149.404.748,00	0	Rp 70.843.781,00	0	Rp 71.677.667,00	2	Rp 154.335.522,00	5	Rp 446.261.718,00	5	72,08	5	Rp 1.210.232.425,00	100	92,16	
				2. Peningkatan Keberdayaan Kelembagaan Masyarak	Jumlah Lembaga Kemasyarakatan Desa yang	Lembaga	368	Rp 640.450.512,00	0	Rp 626.044.700,00	368	Rp 512.958.300,00	0	Rp 10.220.000,00	0	Rp 0,00	0	Rp 74.780.700,00	368	Rp 398.423.520,00	368	Rp 483.424.220,00	100	94,24	368	Rp 1.109.468.920,00	100	173,23	

No.	Sasaran	Kode	Urusan/Bidang Urusan Pemerintahan dan Program/Kegiatan	Indikator Kinerja Program (outcome)/Kegiatan (output)	Satuan	Target RPJMD Kabupaten pada Tahun 2021 (Akhir Periode RPJMD)		Realisasi Capaian Kinerja RPJMD sampai dengan RKPD tahun lalu (n-2)		Target Kinerja dan Anggaran RKPD Tahun Berjalan (Tahun n-1) yang Dievaluasi		Realisasi Kinerja Pada Triwulan								Realisasi Capaian Kinerja dan Anggaran RKPD kabupaten yang Dievaluasi		Tingkat Capaian Kinerja dan Realisasi Anggaran RKPD yang dievaluasi		Realisasi Kinerja dan Anggaran RPJMD s/d Tahun 2020		Tingkat Capaian Kinerja dan Realisasi Anggaran RPJMD s/d Tahun 2020		Unit PD Penanggung Jawab
												I		II		III		IV										
						K	Rp.	K	Rp.	K	Rp.	K	Rp.	K	Rp.	K	Rp.	K	Rp.	K	Rp.	K	Rp.	K	Rp.	K	Rp.	K	Rp.	
			at	dibina																									
				Jumlah Lembaga Kemasyarakatan Desa yang dimonev	Lembaga	10853		0		10853		0		2070		83		8665		10818		100		10818		99,68			
			3. Peningkatan Keberdayan Sosial dan Budaya Masyarakat Desa	Jumlah Kelompok Sosial Budaya Masyarakat Desa yang difasilitasi	Kelompok	0	Rp 126.750.000,00	0	Rp 69.677.000,00	0	Rp 68.988.200,00	0	Rp 7.413.000,00	0	Rp 0,00	0	Rp 0,00	0	Rp 60.950.200,00	0	Rp 68.363.200,00	0	99,09	0	Rp 138.040.200,00	0	108,91		
				Jumlah kegiatan kelompok sosial budaya yang diselenggarakan atau	Kegiatan	1		0		1		0		0		0		1		1		1		1		100			

No.	Sasaran	Kode	Urusan/Bidang Urusan Pemerintahan dan Program/Kegiatan		Indikator Kinerja Program (outcome)/Kegiatan (output)	Satuan	Target RPJMD Kabupaten pada Tahun 2021 (Akhir Periode RPJMD)		Realisasi Capaian Kinerja RPJMD sampai dengan RKPD tahun lalu (n-2)		Target Kinerja dan Anggaran RKPD Tahun Berjalan (Tahun n-1) yang Dievaluasi		Realisasi Kinerja Pada Triwulan								Realisasi Capaian Kinerja dan Anggaran RKPD kabupaten yang Dievaluasi		Tingkat Capaian Kinerja dan Realisasi Anggaran RKPD yang dievaluasi		Realisasi Kinerja dan Anggaran RPJMD s/d Tahun 2020		Tingkat Capaian Kinerja dan Realisasi Anggaran RPJMD s/d Tahun 2020		Unit PD Penanggung Jawab
													I		II		III		IV										
							K	Rp.	K	Rp.	K	Rp.	K	Rp.	K	Rp.	K	Rp.	K	Rp.	K	Rp.	K	Rp.	K	Rp.	K	Rp.	K	Rp.	
					difasilitasi																										
					Jumlah Kelompok Sosial Budaya Masyarakat Desa yang dimonev	Kelompok	353		0		353		0		0		0		353		353		100		353		100			
							Rata-Rata Capaian Kinerja (%)																99,94	124,77	Capaian Kinerja s/d Tahun 2020 (%)		99,94			
							Predikat Kinerja																ST		Predikat Kinerja s/d Tahun 2020		ST			
		3.		Program Pelayanan Kesekretariatan	Tingkat kepuasan aparatur perangkat daerah terhadap pelayanan	%	88	Rp 693.292.897,00	0	Rp 2.210.531.960,00	88	Rp 8.662.204.560,00		Rp 4.226.829.177,00		Rp 1.297.453.428,00		Rp 186.677.764,00	88	Rp 1.309.439.888,00	88	Rp 7.020.402.507,00	100	81,05	88	Rp 9.230.932.217,00	100	1331,46		

No.	Sasaran	Kode	Urusan/Bidang Urusan Pemerintahan dan Program/Kegiatan	Indikator Kinerja Program (outcome)/Kegiatan (output)	Satuan	Target RPJMD Kabupaten pada Tahun 2021 (Akhir Periode RPJMD)		Realisasi Capaian Kinerja RPJMD sampai dengan RKPD tahun lalu (n-2)		Target Kinerja dan Anggaran RKPD Tahun Berjalan (Tahun n-1) yang Dievaluasi		Realisasi Kinerja Pada Triwulan								Realisasi Capaian Kinerja dan Anggaran RKPD kabupaten yang Dievaluasi		Tingkat Capaian Kinerja dan Realisasi Anggaran RKPD yang dievaluasi		Realisasi Kinerja dan Anggaran RPJMD s/d Tahun 2020		Tingkat Capaian Kinerja dan Realisasi Anggaran RPJMD s/d Tahun 2020		Unit PD Penanggung Jawab
												I		II		III		IV										
						K	Rp.	K	Rp.	K	Rp.	K	Rp.	K	Rp.	K	Rp.	K	Rp.	K	Rp.	K	Rp.	K	Rp.	K	Rp.	K	Rp.	
				kesekretariatan																									
				1. Penyediaan barang/jasa perkantoran	Jumlah jamuan rapat/tamu yang disediakan	Kotak	1697	Rp 1.400.000.000,00	0	Rp 436.869.324,00	1697	Rp 464.855.916,00	300	Rp 86.632.738,00	400	Rp 93.680.419,00	337	Rp 98.609.764,00	660	Rp 130.985.434,00	1697	Rp 409.908.355,00	100	88,18	1697	Rp 846.777.679,00	100	60,48		
					Jumlah tenaga penunjang pelayanan administrasi perkantoran yang tersedia	Orang	3		0		3		3		0		0		0		3		3		3		100			
					Jumlah surat keluar masuk yang dikelola	Buah	5800		0		5800		1580		1782		801		1580		5743		100		5743		99,02			
					Jumlah pengelola keuangan dan	Orang/Bulan	19		0		19		19		0		0		0		19		19		19		100			

No.	Sasaran	Kode	Urusan/Bidang Urusan Pemerintahan dan Program/Kegiatan		Indikator Kinerja Program (outcome)/Kegiatan (output)	Satuan	Target RPJMD Kabupaten pada Tahun 2021 (Akhir Periode RPJMD)		Realisasi Capaian Kinerja RPJMD sampai dengan RKPD tahun lalu (n-2)		Target Kinerja dan Anggaran RKPD Tahun Berjalan (Tahun n-1) yang Dievaluasi		Realisasi Kinerja Pada Triwulan								Realisasi Capaian Kinerja dan Anggaran RKPD kabupaten yang Dievaluasi		Tingkat Capaian Kinerja dan Realisasi Anggaran RKPD yang dievaluasi		Realisasi Kinerja dan Anggaran RPJMD s/d Tahun 2020		Tingkat Capaian Kinerja dan Realisasi Anggaran RPJMD s/d Tahun 2020		Unit PD Penanggung Jawab
													I		II		III		IV									
							K	Rp.	K	Rp.	K	Rp.	K	Rp.	K	Rp.	K	Rp.	K	Rp.	K	Rp.	K	Rp.	K	Rp.	K	Rp.	
					barang yang terbayar																								
					Jumlah BBM yang disediakan	Liter	5,595		0		5,595		288		252		310		1287		2137		100		2137		100		
					Jumlah STNK kendaraan dinas yang lunas pajaknya	Unit	3		0		3		0		0		3		0		3		3		3		100		
					Jumlah buku bahan bacaan dan koran yang tersedia	Buah	3		0		3		3		0		0		0		3		3		3		100		
					Jumlah komponen listrik /penerangan yang tersedi	Buah	27		0		27		13		0		13		1		27		27		27		100		

No.	Sasaran	Kode	Urusan/Bidang Urusan Pemerintahan dan Program/Kegiatan		Indikator Kinerja Program (outcome)/Kegiatan (output)	Satuan	Target RPJMD Kabupaten pada Tahun 2021 (Akhir Periode RPJMD)		Realisasi Capaian Kinerja RPJMD sampai dengan RKPD tahun lalu (n-2)		Target Kinerja dan Anggaran RKPD Tahun Berjalan (Tahun n-1) yang Dievaluasi		Realisasi Kinerja Pada Triwulan								Realisasi Capaian Kinerja dan Anggaran RKPD kabupaten yang Dievaluasi		Tingkat Capaian Kinerja dan Realisasi Anggaran RKPD yang dievaluasi		Realisasi Kinerja dan Anggaran RPJMD s/d Tahun 2020		Tingkat Capaian Kinerja dan Realisasi Anggaran RPJMD s/d Tahun 2020		Unit PD Penanggung Jawab
													I		II		III		IV									
							K	Rp.	K	Rp.	K	Rp.	K	Rp.	K	Rp.	K	Rp.	K	Rp.	K	Rp.	K	Rp.	K	Rp.	K	Rp.	
					a																								
					Jumlah alat tulis kantor dan cetak penggandaan yang tersedia	Buah	13093		0		13093		33333		3316		4158		3615		14422		100		14422		100		
					Jumlah jam lembur yang terbayar	Jam	150		0		150		0		0		0		0		0		0		0		0		
					Rekening listrik, air, telepon dan internet yang terbayar	Bulan	0		0		0		0		0		0		0		0		0		0		0		
					Jumlah premi asuransi barang milik	Premi/Bulan	0		0		0		0		0				0		0		0		0		0		

No.	Sasaran	Kode	Urusan/Bidang Urusan Pemerintahan dan Program/Kegiatan	Indikator Kinerja Program (outcome)/Kegiatan (output)	Satuan	Target RPJMD Kabupaten pada Tahun 2021 (Akhir Periode RPJMD)		Realisasi Capaian Kinerja RPJMD sampai dengan RKPD tahun lalu (n-2)		Target Kinerja dan Anggaran RKPD Tahun Berjalan (Tahun n-1) yang Dievaluasi		Realisasi Kinerja Pada Triwulan								Realisasi Capaian Kinerja dan Anggaran RKPD kabupaten yang Dievaluasi		Tingkat Capaian Kinerja dan Realisasi Anggaran RKPD yang dievaluasi		Realisasi Kinerja dan Anggaran RPJMD s/d Tahun 2020		Tingkat Capaian Kinerja dan Realisasi Anggaran RPJMD s/d Tahun 2020		Unit PD Penanggung Jawab
												I		II		III		IV										
						K	Rp.	K	Rp.	K	Rp.	K	Rp.	K	Rp.	K	Rp.	K	Rp.	K	Rp.	K	Rp.	K	Rp.	K	Rp.	K	Rp.	
				daerah yang terbayar																										
				Jumlah peralatan rumah tangga yang tersedia	Buah	0		0		0		0		0		0		0		0		0		0		0		0		
			2. Kegiatan kedinasan dalam daerah, luar daerah dan luar negeri	Persentase surat perintah tugas yang ditindaklanjuti	%	80	Rp 1.300.000.000,00	0	Rp 659.721.196,00	80	Rp 589.241.994,00	20	Rp 116.920.639,00	10	Rp 42.265.000,00	20	Rp 71.003.200,00	30	Rp 319.318.454,00	80	Rp 549.507.293,00	80	93,26	80	Rp 1.209.228.489,00	100	93,02	
			3. Pengadaan sarana dan prasarana aparatur	Jumlah kendaraan dinas/operasional yang diadakan	Unit	1	Rp 1.989.000.000,00	0	Rp 813.540.850,00	1	Rp 7.437.688.250,00	0	Rp 3.956.980.000,00	0	Rp 1.107.180.209,00	0	Rp 0,00	1	Rp 827.934.000,00	1	Rp 5.892.094.209,00	1	79,22	1	Rp 6.705.635.059,00	100	337,14	
				Jumlah peralatan dan perlengkapan	Unit	6,918		0		6,918		460		6104		0		354		6918		100		6918		100		

No.	Sasaran	Kode	Urusan/Bidang Urusan Pemerintahan dan Program/Kegiatan		Indikator Kinerja Program (outcome)/Kegiatan (output)	Satuan	Target RPJMD Kabupaten pada Tahun 2021 (Akhir Periode RPJMD)		Realisasi Capaian Kinerja RPJMD sampai dengan RKPD tahun lalu (n-2)		Target Kinerja dan Anggaran RKPD Tahun Berjalan (Tahun n-1) yang Dievaluasi		Realisasi Kinerja Pada Triwulan								Realisasi Capaian Kinerja dan Anggaran RKPD kabupaten yang Dievaluasi		Tingkat Capaian Kinerja dan Realisasi Anggaran RKPD yang dievaluasi		Realisasi Kinerja dan Anggaran RPJMD s/d Tahun 2020		Tingkat Capaian Kinerja dan Realisasi Anggaran RPJMD s/d Tahun 2020		Unit PD Penanggung Jawab
													I		II		III		IV										
							K	Rp.	K	Rp.	K	Rp.	K	Rp.	K	Rp.	K	Rp.	K	Rp.	K	Rp.	K	Rp.	K	Rp.	K	Rp.	K	Rp.	
					gedung /kantor / rumah dinas/jabatan yang diadakan																									
					Jumlah gedung kantor/rumah jabatan/dinas yang di bangun	Unit	0		0		0		0		0		0		0		0		0		0		0		0		
					Jumlah luas gedung /kantor / rumah dinas/jabatan yang direhab sedang /berat	M2	0		0		0		0		0		0		0		0		0		0		0		0		
				4. Pemeliharaan sarana dan prasarana aparatur	Jumlah luas gedung /kantor / rumah dinas/jabatan yang	M2	1000	Rp 250.000.000,00	0	Rp 242.298.500,00	1000	Rp 92.684.000,00	0	Rp 14.496.000,00	0	Rp 41.027.000,00	0	Rp 14.100.000,00	0	Rp 22.948.000,00	0	Rp 92.571.000,00	0	99,88	0	Rp 334.869.500,00	0	133,95	

No.	Sasaran	Kode	Urusan/Bidang Urusan Pemerintahan dan Program/Kegiatan	Indikator Kinerja Program (outcome)/Kegiatan (output)	Satuan	Target RPJMD Kabupaten pada Tahun 2021 (Akhir Periode RPJMD)		Realisasi Capaian Kinerja RPJMD sampai dengan RKPD tahun lalu (n-2)		Target Kinerja dan Anggaran RKPD Tahun Berjalan (Tahun n-1) yang Dievaluasi		Realisasi Kinerja Pada Triwulan								Realisasi Capaian Kinerja dan Anggaran RKPD kabupaten yang Dievaluasi		Tingkat Capaian Kinerja dan Realisasi Anggaran RKPD yang dievaluasi		Realisasi Kinerja dan Anggaran RPJMD s/d Tahun 2020		Tingkat Capaian Kinerja dan Realisasi Anggaran RPJMD s/d Tahun 2020		Unit PD Penanggung Jawab
												I		II		III		IV										
						K	Rp.	K	Rp.	K	Rp.	K	Rp.	K	Rp.	K	Rp.	K	Rp.	K	Rp.	K	Rp.	K	Rp.	K	Rp.	K	Rp.	
				dipelihara																									
				Jumlah kendaraan dinas/operasional yang dipelihara	Unit	3		0		3		3		0		0		0		3		3		3		100			
				Jumlah peralatan dan perlengkapan gedung/kantor/ rumah dinas/jabatan yang dipelihara	Unit	30		0		30		6		15		5		4		30		30		30		100			
			5. Penyusunan dokumen perencanaan, penganggaran, data dan informasi PD	Jumlah dokumen penganggaran yang disusun (RKA dan DPA)	Dok	4	Rp 145.200.000,00	0	Rp 50.003.590,00	4	Rp 21.905.800,00	0	Rp 1.248.600,00	2	Rp 11.151.600,00	1	Rp 2.071.400,00	1	Rp 7.109.200,00	4	Rp 21.580.800,00	4	98,52	4	Rp 71.584.390,00	100	49,3	

No.	Sasaran	Kode	Urusan/Bidang Urusan Pemerintahan dan Program/Kegiatan	Indikator Kinerja Program (outcome)/Kegiatan (output)	Satuan	Target RPJMD Kabupaten pada Tahun 2021 (Akhir Periode RPJMD)		Realisasi Capaian Kinerja RPJMD sampai dengan RKPD tahun lalu (n-2)		Target Kinerja dan Anggaran RKPD Tahun Berjalan (Tahun n-1) yang Dievaluasi		Realisasi Kinerja Pada Triwulan								Realisasi Capaian Kinerja dan Anggaran RKPD kabupaten yang Dievaluasi		Tingkat Capaian Kinerja dan Realisasi Anggaran RKPD yang dievaluasi		Realisasi Kinerja dan Anggaran RPJMD s/d Tahun 2020		Tingkat Capaian Kinerja dan Realisasi Anggaran RPJMD s/d Tahun 2020		Unit PD Penanggung Jawab
												I		II		III		IV										
						K	Rp.	K	Rp.	K	Rp.	K	Rp.	K	Rp.	K	Rp.	K	Rp.	K	Rp.	K	Rp.	K	Rp.	K	Rp.	K	Rp.	
				Jumlah data dan informasi yang disusun	Dok	2		0		2		0		0		0		2		2		2		2		2		100		
				Jumlah dokumen perencanaan PD yang disusun	Dok	10		0		10		5		1		2		2		10		10		10		10		100		
			6. Monitoring dan evaluasi pelaporan kinerja PD	Jumlah Dokumen SKM yang disusun	Dok	0	Rp 96.800.000,00	0	Rp 3.429.350,00	0	Rp 50.831.000,00	0	Rp 48.391.400,00	0	Rp 422.400,00	0	Rp 422.400,00	0	Rp 844.800,00	0	Rp 50.081.000,00	0	98,52	0	Rp 53.510.350,00	0	55,28		
				Jumlah dokumen Monev PD yang disusun	Dok	4		0		4		0		1		1		2		4		4		4		4		100		
				Jumlah dokumen Lapora	Lapo ran	12		0		12		3		2		4		3		12		12		12		12		100		

No.	Sasaran	Kode	Urusan/Bidang Urusan Pemerintahan dan Program/Kegiatan	Indikator Kinerja Program (outcome)/Kegiatan (output)	Satuan	Target RPJMD Kabupaten pada Tahun 2021 (Akhir Periode RPJMD)		Realisasi Capaian Kinerja RPJMD sampai dengan RKPD tahun lalu (n-2)		Target Kinerja dan Anggaran RKPD Tahun Berjalan (Tahun n-1) yang Dievaluasi		Realisasi Kinerja Pada Triwulan								Realisasi Capaian Kinerja dan Anggaran RKPD kabupaten yang Dievaluasi		Tingkat Capaian Kinerja dan Realisasi Anggaran RKPD yang dievaluasi		Realisasi Kinerja dan Anggaran RPJMD s/d Tahun 2020		Tingkat Capaian Kinerja dan Realisasi Anggaran RPJMD s/d Tahun 2020		Unit PD Penanggung Jawab
												I		II		III		IV										
						K	Rp.	K	Rp.	K	Rp.	K	Rp.	K	Rp.	K	Rp.	K	Rp.	K	Rp.	K	Rp.	K	Rp.	K	Rp.	K	Rp.	
				n kinerja yang disusun																									
			7. Penyusunan laporan keuangan	Jumlah laporan keuangan PD yang tersusun	Laporan	28	Rp 36.300.000,00	0	Rp 4.669.150,00	28	Rp 4.997.600,00	6	Rp 2.159.800,00	6	Rp 1.726.800,00	6	Rp 471.000,00	10	Rp 300.000,00	28	Rp 4.657.600,00	28	93,2	28	Rp 9.326.750,00	100	25,69		
						Rata-Rata Capaian Kinerja (%)																6,363.82	107,84	Capaian Kinerja s/d Tahun 2020 (%)		90,86			
						Predikat Kinerja																SR		Predikat Kinerja s/d Tahun 2020		ST			
	1.02.08		Pengendalian Penduduk dan KB																										
		3.	Program Pengelolaan Keluarga Berencana dan Keluarga Sejahtera	Persentase kelompok bina keluarga yang mandiri	%	73	Rp 0,00	0	Rp 7.402.272.705,00	73	Rp 12.864.487.599,00		Rp 1.194.958.000,00		Rp 4.013.210.000,00		Rp 3.194.209.975,00	73	Rp 3.266.628.950,00	73	Rp 11.669.006.925,00	100	90,71	73	Rp 19.071.279.630,00	100	0		
				Persentase pencap	%	100		0		81,5								79		79		96,93		79		79			

No.	Sasaran	Kode	Urusan/Bidang Urusan Pemerintahan dan Program/Kegiatan		Indikator Kinerja Program (outcome)/Kegiatan (output)	Satuan	Target RPJMD Kabupaten pada Tahun 2021 (Akhir Periode RPJMD)		Realisasi Capaian Kinerja RPJMD sampai dengan RKPD tahun lalu (n-2)		Target Kinerja dan Anggaran RKPD Tahun Berjalan (Tahun n-1) yang Dievaluasi		Realisasi Kinerja Pada Triwulan								Realisasi Capaian Kinerja dan Anggaran RKPD kabupaten yang Dievaluasi		Tingkat Capaian Kinerja dan Realisasi Anggaran RKPD yang dievaluasi		Realisasi Kinerja dan Anggaran RPJMD s/d Tahun 2020		Tingkat Capaian Kinerja dan Realisasi Anggaran RPJMD s/d Tahun 2020		Unit PD Penanggung Jawab
													I		II		III		IV									
							K	Rp.	K	Rp.	K	Rp.	K	Rp.	K	Rp.	K	Rp.	K	Rp.	K	Rp.	K	Rp.	K	Rp.	K	Rp.	
					aian peserta KB Aktif																								
					Persentase Pencapaian peserta KB Baru	%	85		0		85								88,52		88,52		104,14		88,52		104,14		
					Prosentase PPKBD yang Aktif	%	85,5		0		85,5								81,37		81,37		95,17		81,37		95,17		
				1. Pembinaan dan pelayanan KB (DAK)	Jumlah Kegiatan Operasional Program KBKK yang difasilitasi	kegiatan	4	Rp 9.418.215.653,00	0	Rp 2.835.757.705,00	4	Rp 4.433.557.599,00	75	Rp 376.316.000,00		Rp 719.810.000,00		Rp 1.122.441.675,00	4	Rp 1.107.360.500,00	79	Rp 3.325.928.175,00	79	75,02	79	Rp 6.161.685.880,00	1975	65,42	
					Jumlah sarana dan prasarana yang disediakan	(BKB Kit,KIE Kit,BKL Kit,BKB	5		0		5		8993		4736				5		13734		13734		13734		27480		

No.	Sasaran	Kode	Urusan/Bidang Urusan Pemerintahan dan Program/Kegiatan	Indikator Kinerja Program (outcome)/Kegiatan (output)	Satuan	Target RPJMD Kabupaten pada Tahun 2021 (Akhir Periode RPJMD)		Realisasi Capaian Kinerja RPJMD sampai dengan RKPD tahun lalu (n-2)		Target Kinerja dan Anggaran RKPD Tahun Berjalan (Tahun n-1) yang Dievaluasi		Realisasi Kinerja Pada Triwulan								Realisasi Capaian Kinerja dan Anggaran RKPD kabupaten yang Dievaluasi		Tingkat Capaian Kinerja dan Realisasi Anggaran RKPD yang dievaluasi		Realisasi Kinerja dan Anggaran RPJMD s/d Tahun 2020		Tingkat Capaian Kinerja dan Realisasi Anggaran RPJMD s/d Tahun 2020		Unit PD Penanggung Jawab
												I		II		III		IV										
						K	Rp.	K	Rp.	K	Rp.	K	Rp.	K	Rp.	K	Rp.	K	Rp.	K	Rp.	K	Rp.	K	Rp.	K	Rp.	K	Rp.	
				(DAK Fisik)	Stunting, Rumah Data Kependudukan)																								
			2. Pembinaan kesehatan reproduksi remaja	Jumlah peserta sosialisasi kesehatan reproduksi remaja	Orang	270	Rp 24.193.345,00	0	Rp 17.536.000,00	270	Rp 24.342.000,00	0	Rp 19.595.500,00		Rp 0,00		Rp 0,00	270	Rp 0,00	270	Rp 19.595.500,00	270	80,5	270	Rp 37.131.500,00	100	153,48		
				Jumlah peserta sosialisasi pencegahan HIV AIDS	Orang	270		0		270		100		100				270		470		470		470		174,07			
			3. Advokasi dan KIE	Jumlah jenis media KIE	Jenis	1	Rp 18.759.175,00	0	Rp 13.641.000,00	1	Rp 104.496.600,00	0	Rp 20.106.000,00	0	Rp 0,00	0	Rp 0,00	1	Rp 68.152.500,00	1	Rp 88.258.500,00	1	84,46	1	Rp 101.899.500,00	100	543,2		

No.	Sasaran	Kode	Urusan/Bidang Urusan Pemerintahan dan Program/Kegiatan	Indikator Kinerja Program (outcome)/Kegiatan (output)	Satuan	Target RPJMD Kabupaten pada Tahun 2021 (Akhir Periode RPJMD)		Realisasi Capaian Kinerja RPJMD sampai dengan RKPD tahun lalu (n-2)		Target Kinerja dan Anggaran RKPD Tahun Berjalan (Tahun n-1) yang Dievaluasi		Realisasi Kinerja Pada Triwulan								Realisasi Capaian Kinerja dan Anggaran RKPD kabupaten yang Dievaluasi		Tingkat Capaian Kinerja dan Realisasi Anggaran RKPD yang dievaluasi		Realisasi Kinerja dan Anggaran RPJMD s/d Tahun 2020		Tingkat Capaian Kinerja dan Realisasi Anggaran RPJMD s/d Tahun 2020		Unit PD Penanggung Jawab
												I		II		III		IV										
						K	Rp.	K	Rp.	K	Rp.	K	Rp.	K	Rp.	K	Rp.	K	Rp.	K	Rp.	K	Rp.	K	Rp.	K	Rp.	
				Jumlah PUS Unmet need yang mengikuti KIE dan KIP	PUS	12285		0		12285		0		0		0		266519		266519		266519		266519		2169,47		
			4. Peningkatan kualitas Ketahanan Keluarga	Jumlah kelompok bina keluarga yang dibina	Kelompok	100	Rp 5.492.191.210,00	0	Rp 4.529.483.000,00	100	Rp 8.233.081.400,00	7666	Rp 768.840.000,00	9649	Rp 3.293.400.000,00		Rp 2.071.768.300,00	73	Rp 2.091.115.950,00	1738 8	Rp 8.225.124.250,00	1738 8	99,9	1738 8	Rp 12.754.607.250,00	1738 8	232,23	
				Jumlah IMP yang dibina	Orang	349		0		349		1		1						2		2		2		0,57		
			5. Pembinaan keluarga berencana	Jumlah peserta KB yang terlayani	Akseptor	65862	Rp 7.603.640,00	0	Rp 5.855.000,00	65862	Rp 69.010.000,00	305982	Rp 10.100.500,00		Rp 0,00		Rp 0,00		Rp 0,00	30 59 82	Rp 10.100.500,00	30 59 82	14,64	30 59 82	Rp 15.955.500,00	464,58	209,84	
				Jumlah Petugas KB yang dibina	Orang	75		0		75		0		0		0		0		0		0		0		0		

No.	Sasaran	Kode	Urusan/Bidang Urusan Pemerintahan dan Program/Kegiatan		Indikator Kinerja Program (outcome)/Kegiatan (output)	Satuan	Target RPJMD Kabupaten pada Tahun 2021 (Akhir Periode RPJMD)		Realisasi Capaian Kinerja RPJMD sampai dengan RKPD tahun lalu (n-2)		Target Kinerja dan Anggaran RKPD Tahun Berjalan (Tahun n-1) yang Dievaluasi		Realisasi Kinerja Pada Triwulan								Realisasi Capaian Kinerja dan Anggaran RKPD kabupaten yang Dievaluasi		Tingkat Capaian Kinerja dan Realisasi Anggaran RKPD yang dievaluasi		Realisasi Kinerja dan Anggaran RPJMD s/d Tahun 2020		Tingkat Capaian Kinerja dan Realisasi Anggaran RPJMD s/d Tahun 2020		Unit PD Penanggung Jawab
													I		II		III		IV										
							K	Rp.	K	Rp.	K	Rp.	K	Rp.	K	Rp.	K	Rp.	K	Rp.	K	Rp.	K	Rp.	K	Rp.	K	Rp.	K	Rp.	
					Jumlah peserta KB yang dimonitor dan dilaporkan	Akseptor	334317		0		334317		270		0						270		270		270		0,08			
					Jumlah Alat dan obat Kontrasepsi yang disediakan	Alokon	0		0		0		270								270		270		270		0			
							Rata-Rata Capaian Kinerja (%)																27,004.71	240,83	Capaian Kinerja s/d Tahun 2020 (%)		27,004.71			
							Predikat Kinerja																SR		Predikat Kinerja s/d Tahun 2020		SR			
	1.02.			Perhubun																										

No.	Sasaran	Kode	Urusan/Bidang Urusan Pemerintahan dan Program/Kegiatan	Indikator Kinerja Program (outcome)/Kegiatan (output)	Satuan	Target RPJMD Kabupaten pada Tahun 2021 (Akhir Periode RPJMD)		Realisasi Capaian Kinerja RPJMD sampai dengan RKPD tahun lalu (n-2)		Target Kinerja dan Anggaran RKPD Tahun Berjalan (Tahun n-1) yang Dievaluasi		Realisasi Kinerja Pada Triwulan								Realisasi Capaian Kinerja dan Anggaran RKPD kabupaten yang Dievaluasi		Tingkat Capaian Kinerja dan Realisasi Anggaran RKPD yang dievaluasi		Realisasi Kinerja dan Anggaran RPJMD s/d Tahun 2020		Tingkat Capaian Kinerja dan Realisasi Anggaran RPJMD s/d Tahun 2020		Unit PD Penanggung Jawab
												I		II		III		IV									
						K	Rp.	K	Rp.	K	Rp.	K	Rp.	K	Rp.	K	Rp.	K	Rp.	K	Rp.	K	Rp.	K	Rp.	K	Rp.	
	09			gan																								
26.	Meningkatnya kualitas pelayanan publik bidang perhubungan	1.		Program Penyusunan Kebijakan Teknis, Norma, Standart Prosedur dan Sistem Informasi Dibidang Perhubungan	Persentase rekomendasi andalalin yang digunakan untuk kebijakan peningkatan layanan kapasitas jalan	%	100	Rp 0,00	0	Rp 983.092.056,00	100	Rp 1.257.011.180,00	0	Rp 39.562.300,00	0	Rp339.272.875,00	0	Rp 461.954.269,00	0	Rp 230.208.800,00	0	Rp 1.070.998.244,00	0	85,2	0	Rp 2.054.090.300,00	0	0	DINAS PERHUBUNGAN
				1. Penyusunan dokumen teknis perencanaan dan sosialisasi manajemen lalu lintas	Jumlah dokumen teknis yang disusun	Dokumen	2	Rp 604.377.429,00	0	Rp 132.803.530,00	2	Rp 488.260.080,00		Rp 14.610.080,00	1	Rp 296.164.000,00		Rp 109.000.000,00	1	Rp 5.850.000,00	2	Rp 425.624.080,00	2	87,17	2	Rp 558.427.610,00	100	92,4	
					Jumlah Rekomendasi Andalal	Rekomendasi	12		0		12		3		1				8		12		12		12		100		

No.	Sasaran	Kode	Urusan/Bidang Urusan Pemerintahan dan Program/Kegiatan	Indikator Kinerja Program (outcome)/Kegiatan (output)	Satuan	Target RPJMD Kabupaten pada Tahun 2021 (Akhir Periode RPJMD)		Realisasi Capaian Kinerja RPJMD sampai dengan RKPD tahun lalu (n-2)		Target Kinerja dan Anggaran RKPD Tahun Berjalan (Tahun n-1) yang Dievaluasi		Realisasi Kinerja Pada Triwulan								Realisasi Capaian Kinerja dan Anggaran RKPD kabupaten yang Dievaluasi		Tingkat Capaian Kinerja dan Realisasi Anggaran RKPD yang dievaluasi		Realisasi Kinerja dan Anggaran RPJMD s/d Tahun 2020		Tingkat Capaian Kinerja dan Realisasi Anggaran RPJMD s/d Tahun 2020		Unit PD Penanggung Jawab
												I		II		III		IV										
						K	Rp.	K	Rp.	K	Rp.	K	Rp.	K	Rp.	K	Rp.	K	Rp.	K	Rp.	K	Rp.	K	Rp.	K	Rp.	
				in yang dikeluarkan																								
			2. Pengoperasian area traffic control system	Jumlah titik lokasi simpang yang dikendalikan	titik	3	Rp 274.796.068,00	0	Rp 850.288.526,00	3	Rp 613.501.100,00		Rp 24.952.220,00	1	Rp 43.108.875,00	1	Rp 206.823.875,00	1	Rp 221.073.500,00	3	Rp 495.958.470,00	3	80,84	3	Rp 1.346.246.996,00	100	489,91	
			3. Penyusunan dokumen teknis perencanaan dan sosialisasi rekayasa lalu lintas	Jumlah sosialisasi teknis bidang perhubungan yang disusun	sosialisasi	12	Rp 142.367.221,00	0	Rp 0,00	12	Rp 155.250.000,00		Rp 0,00	0	Rp 0,00	12	Rp 146.130.394,00	0	Rp 3.285.300,00	12	Rp 149.415.694,00	12	96,24	12	Rp 149.415.694,00	100	104,95	
						Rata-Rata Capaian Kinerja (%)																100	229,09	Capaian Kinerja s/d Tahun 2020 (%)		100		
						Predikat Kinerja																ST		Predikat Kinerja s/d Tahun 2020		ST		
		2.	Program Pelayanan Kesekretariatan	Tingkat kepuasan aparatur perang	%		Rp 0,00	0	Rp 2.158.245.085,00	90	Rp 4.831.949.350,00	0	Rp 345.142.671,00	0	Rp 988.864.346,00	0	Rp 800.420.014,00	0	Rp 1.765.019.809,00	0	Rp 3.899.446.840,00	0	80,7	0	Rp 6.057.691.925,00	0	0	

No.	Sasaran	Kode	Urusan/Bidang Urusan Pemerintahan dan Program/Kegiatan	Indikator Kinerja Program (outcome)/Kegiatan (output)	Satuan	Target RPJMD Kabupaten pada Tahun 2021 (Akhir Periode RPJMD)		Realisasi Capaian Kinerja RPJMD sampai dengan RKPD tahun lalu (n-2)		Target Kinerja dan Anggaran RKPD Tahun Berjalan (Tahun n-1) yang Dievaluasi		Realisasi Kinerja Pada Triwulan								Realisasi Capaian Kinerja dan Anggaran RKPD kabupaten yang Dievaluasi		Tingkat Capaian Kinerja dan Realisasi Anggaran RKPD yang dievaluasi		Realisasi Kinerja dan Anggaran RPJMD s/d Tahun 2020		Tingkat Capaian Kinerja dan Realisasi Anggaran RPJMD s/d Tahun 2020		Unit PD Penanggung Jawab
												I		II		III		IV										
						K	Rp.	K	Rp.	K	Rp.	K	Rp.	K	Rp.	K	Rp.	K	Rp.	K	Rp.	K	Rp.	K	Rp.	K	Rp.	K	Rp.	
				kat daerah terhadap pelayanan kesekretariatan																									
				1. Penyediaan barang/jasa perkantoran	Jumlah BBM yang disediakan	Liter	14880	Rp 2.493.995.230,00	0	Rp 1.443.636.745,00	14880	Rp 3.277.867.300,00	3720	Rp 234.063.271,00	3131	Rp 889.842.646,00		Rp 700.039.932,00		Rp 834.236.512,00	6851	Rp 2.658.182.361,00	6851	81,09	6851	Rp 4.101.819.106,00	46,04	164,47	
					Jumlah pengelola keuangan dan barang yang terbayar	orang Bulan	27		0		27		27		0						27		27		27		100		
					Jumlha STNK kendaraan dinas yang lunas pajaknya	Unit	80		0		80		5		10						15		15		15		18,75		

No.	Sasaran	Kode	Urusan/Bidang Urusan Pemerintahan dan Program/Kegiatan		Indikator Kinerja Program (outcome)/Kegiatan (output)	Satuan	Target RPJMD Kabupaten pada Tahun 2021 (Akhir Periode RPJMD)		Realisasi Capaian Kinerja RPJMD sampai dengan RKPD tahun lalu (n-2)		Target Kinerja dan Anggaran RKPD Tahun Berjalan (Tahun n-1) yang Dievaluasi		Realisasi Kinerja Pada Triwulan								Realisasi Capaian Kinerja dan Anggaran RKPD kabupaten yang Dievaluasi		Tingkat Capaian Kinerja dan Realisasi Anggaran RKPD yang dievaluasi		Realisasi Kinerja dan Anggaran RPJMD s/d Tahun 2020		Tingkat Capaian Kinerja dan Realisasi Anggaran RPJMD s/d Tahun 2020		Unit PD Penanggung Jawab
													I		II		III		IV										
							K	Rp.	K	Rp.	K	Rp.	K	Rp.	K	Rp.	K	Rp.	K	Rp.	K	Rp.	K	Rp.	K	Rp.	K	Rp.	K	Rp.	
					Jumlah jamuan rapat/ tamu yang disediakan	kotak	450		0		450		50		0						50		50		50		11,11			
					Rekening listrik, air, telepon dan internet yang terbayar	Bulan	12		0		12		3		34		12				49		49		49		408,33			
					Jumlah buku , bahan bacaan dan koran yang tersedia	Buah	6		0		6		2		4						6		6		6		100			
					Jumlah komponen listrik/ penerangan yang tersdia	Buah	95		0		95		95		0						95		95		95		100			

No.	Sasaran	Kode	Urusan/Bidang Urusan Pemerintahan dan Program/Kegiatan		Indikator Kinerja Program (outcome)/Kegiatan (output)	Satuan	Target RPJMD Kabupaten pada Tahun 2021 (Akhir Periode RPJMD)		Realisasi Capaian Kinerja RPJMD sampai dengan RKPD tahun lalu (n-2)		Target Kinerja dan Anggaran RKPD Tahun Berjalan (Tahun n-1) yang Dievaluasi		Realisasi Kinerja Pada Triwulan								Realisasi Capaian Kinerja dan Anggaran RKPD kabupaten yang Dievaluasi		Tingkat Capaian Kinerja dan Realisasi Anggaran RKPD yang dievaluasi		Realisasi Kinerja dan Anggaran RPJMD s/d Tahun 2020		Tingkat Capaian Kinerja dan Realisasi Anggaran RPJMD s/d Tahun 2020		Unit PD Penanggung Jawab
													I		II		III		IV									
							K	Rp.	K	Rp.	K	Rp.	K	Rp.	K	Rp.	K	Rp.	K	Rp.	K	Rp.	K	Rp.	K	Rp.	K	Rp.	
					Jumlah alat tulis kantor dan cetak penggandaan yang tersdia	Jenis	29		0		29		29		0						29		29		29		100		
					Jumlah tenaga penunjang pelayanan administrasi perkantoran yang tersedia	orang	5		0		5		5		0						5		5		5		100		
					Jumlah surat keluar masuk yang dikelola	Buah	7,02		0		7,02		529		1006						1535		1535		1535		21866,1		
					Jumlh peralatan kantor rumah	Buah	0		0		0		0		0		0		0		0		0		0		0		

No.	Sasaran	Kode	Urusan/Bidang Urusan Pemerintahan dan Program/Kegiatan	Indikator Kinerja Program (outcome)/Kegiatan (output)	Satuan	Target RPJMD Kabupaten pada Tahun 2021 (Akhir Periode RPJMD)		Realisasi Capaian Kinerja RPJMD sampai dengan RKPD tahun lalu (n-2)		Target Kinerja dan Anggaran RKPD Tahun Berjalan (Tahun n-1) yang Dievaluasi		Realisasi Kinerja Pada Triwulan								Realisasi Capaian Kinerja dan Anggaran RKPD kabupaten yang Dievaluasi		Tingkat Capaian Kinerja dan Realisasi Anggaran RKPD yang dievaluasi		Realisasi Kinerja dan Anggaran RPJMD s/d Tahun 2020		Tingkat Capaian Kinerja dan Realisasi Anggaran RPJMD s/d Tahun 2020		Unit PD Penanggung Jawab
												I		II		III		IV										
						K	Rp.	K	Rp.	K	Rp.	K	Rp.	K	Rp.	K	Rp.	K	Rp.	K	Rp.	K	Rp.	K	Rp.	K	Rp.	K	Rp.	
				tangga yang tersedia																										
				Jumlah premi asuransi barang milik daerah yang terbayar	premi/ barang	0		0		0				0						0		0		0		0				
				Jumlah jam lembur yang terbayar	Jam	0		0		0		0		0		0		0		0		0		0		0				
			2. Kegiatan kedinasan dalam daerah, luar daerah dan luar negeri	Persentase surat perintah tugas yang ditindak lanjuti	%	100	Rp 1.197.900.000,00	0	Rp 399.462.390,00	100	Rp 564.781.050,00	25	Rp 51.646.020,00	25	Rp 39.650.000,00	25	Rp 46.289.500,00		Rp 143.660.000,00	75	Rp 281.245.520,00	75	49,8	75	Rp 680.707.910,00	75	56,83		
			3. Pengadaan sarana dan prasarana aparatur	Jumlah Peralatan dan perlengkapan gedung	Unit	6	Rp 550.000.000,00	0	Rp 111.285.000,00	6	Rp 246.966.200,00	4	Rp 19.000.000,00	2	Rp 12.950.800,00	0	Rp 0,00		Rp 190.943.200,00	6	Rp 222.894.000,00	6	90,25	6	Rp 334.179.000,00	100	60,76		

No.	Sasaran	Kode	Urusan/Bidang Urusan Pemerintahan dan Program/Kegiatan	Indikator Kinerja Program (outcome)/Kegiatan (output)	Satuan	Target RPJMD Kabupaten pada Tahun 2021 (Akhir Periode RPJMD)		Realisasi Capaian Kinerja RPJMD sampai dengan RKPD tahun lalu (n-2)		Target Kinerja dan Anggaran RKPD Tahun Berjalan (Tahun n-1) yang Dievaluasi		Realisasi Kinerja Pada Triwulan								Realisasi Capaian Kinerja dan Anggaran RKPD kabupaten yang Dievaluasi		Tingkat Capaian Kinerja dan Realisasi Anggaran RKPD yang dievaluasi		Realisasi Kinerja dan Anggaran RPJMD s/d Tahun 2020		Tingkat Capaian Kinerja dan Realisasi Anggaran RPJMD s/d Tahun 2020		Unit PD Penanggung Jawab
												I		II		III		IV										
						K	Rp.	K	Rp.	K	Rp.	K	Rp.	K	Rp.	K	Rp.	K	Rp.	K	Rp.	K	Rp.	K	Rp.	K	Rp.	K	Rp.	
				kantor yang diadakan																									
				Jumlah gedung kantor / rumah jabatan / dinas yang dibangun	Unit	0		0		0		0		0		0		0		0		0		0		0		0		
				Jumlah kendaraan dinas / operasional yang diadakan	Unit	0		0		0		0		0		0		0		0		0		0		0		0		
				Jumlah luas gedung / kantor / rumah dinas / jabatan yang direhab sedang / berat	M2	0		0		0		0		0		0		0		0		0		0		0		0		
			4. Pemelihar	Jumalh kendar	Unit	80	Rp 302.	0	Rp 142.	80	Rp 524.	5	Rp 38.8	7	Rp 43.7	15	Rp 52.8		Rp 385.	27	Rp 520.	27	99,35	27	Rp 663.	33,75	219,2		

No.	Sasaran	Kode	Urusan/Bidang Urusan Pemerintahan dan Program/Kegiatan	Indikator Kinerja Program (outcome)/Kegiatan (output)	Satuan	Target RPJMD Kabupaten pada Tahun 2021 (Akhir Periode RPJMD)		Realisasi Capaian Kinerja RPJMD sampai dengan RKPD tahun lalu (n-2)		Target Kinerja dan Anggaran RKPD Tahun Berjalan (Tahun n-1) yang Dievaluasi		Realisasi Kinerja Pada Triwulan								Realisasi Capaian Kinerja dan Anggaran RKPD kabupaten yang Dievaluasi		Tingkat Capaian Kinerja dan Realisasi Anggaran RKPD yang dievaluasi		Realisasi Kinerja dan Anggaran RPJMD s/d Tahun 2020		Tingkat Capaian Kinerja dan Realisasi Anggaran RPJMD s/d Tahun 2020		Unit PD Penanggung Jawab
												I		II		III		IV										
						K	Rp.	K	Rp.	K	Rp.	K	Rp.	K	Rp.	K	Rp.	K	Rp.	K	Rp.	K	Rp.	K	Rp.	K	Rp.	
			aan sarana dan prasarana aparatur	aan dinas / operasional yang dipelihara			500.000,00		645.800,00		050.000,00		72.480,00		33.500,00		23.782,00		213.097,00		642.859,00				288.659,00		7	
				Jumlah peralatan dan perlengkapan gedung kantor yang dipelihara	Unit	50		0		50		10		14		10				34		34		34		68		
				Jumlah luas gedung kantor / rumah dinas / jabatan yang dipelihara	M2	0		0		0		0		0		0		0		0		0		0		0		
			5. Penyusunan dokumen perencanaan, penganggaran, data	Jumlah dokumen perencanaan PD yang tersusu	Dokumen	3	Rp 110.000.000,00	0	Rp 8.941.900,00	3	Rp 158.987.600,00	1	Rp 600.900,00	1	Rp 339.000,00		Rp 988.800,00	3	Rp 156.748.600,00	5	Rp 158.677.300,00	5	99,8	5	Rp 167.619.200,00	166,67	152,38	

No.	Sasaran	Kode	Urusan/Bidang Urusan Pemerintahan dan Program/Kegiatan	Indikator Kinerja Program (outcome)/Kegiatan (output)	Satuan	Target RPJMD Kabupaten pada Tahun 2021 (Akhir Periode RPJMD)		Realisasi Capaian Kinerja RPJMD sampai dengan RKPD tahun lalu (n-2)		Target Kinerja dan Anggaran RKPD Tahun Berjalan (Tahun n-1) yang Dievaluasi		Realisasi Kinerja Pada Triwulan								Realisasi Capaian Kinerja dan Anggaran RKPD kabupaten yang Dievaluasi		Tingkat Capaian Kinerja dan Realisasi Anggaran RKPD yang dievaluasi		Realisasi Kinerja dan Anggaran RPJMD s/d Tahun 2020		Tingkat Capaian Kinerja dan Realisasi Anggaran RPJMD s/d Tahun 2020		Unit PD Penanggung Jawab
												I		II		III		IV										
						K	Rp.	K	Rp.	K	Rp.	K	Rp.	K	Rp.	K	Rp.	K	Rp.	K	Rp.	K	Rp.	K	Rp.	K	Rp.	
			dan informasi PD	n																								
				Jumlah dokumen penggangaran yang tersusun (RKA dan DPA)	Dokumen	4		0		4		1		1		2		0		4		4		4		100		
				JUmlah data dan informasi yang tersusun	Dokumen	1				1						1				1		1		1		100		
			6. Monitoring dan evaluasi pelaporan kinerja PD	Jumlah dokumen SKM yang tersusun	Dokumen	1	Rp 50.000.000,00		Rp 52.273.250,00	1	Rp 54.750.600,00		Rp 0,00		Rp 1.146.900,00	0	Rp 0,00	1	Rp 52.237.800,00	1	Rp 53.384.700,00	1	97,51	1	Rp 105.657.950,00	100	211,32	
				Jumlah dokumen monev PD yang tersusu	Dokumen	1				1						1				1		1		1		100		

No.	Sasaran	Kode	Urusan/Bidang Urusan Pemerintahan dan Program/Kegiatan	Indikator Kinerja Program (outcome)/Kegiatan (output)	Satuan	Target RPJMD Kabupaten pada Tahun 2021 (Akhir Periode RPJMD)		Realisasi Capaian Kinerja RPJMD sampai dengan RKPD tahun lalu (n-2)		Target Kinerja dan Anggaran RKPD Tahun Berjalan (Tahun n-1) yang Dievaluasi		Realisasi Kinerja Pada Triwulan								Realisasi Capaian Kinerja dan Anggaran RKPD kabupaten yang Dievaluasi		Tingkat Capaian Kinerja dan Realisasi Anggaran RKPD yang dievaluasi		Realisasi Kinerja dan Anggaran RPJMD s/d Tahun 2020		Tingkat Capaian Kinerja dan Realisasi Anggaran RPJMD s/d Tahun 2020		Unit PD Penanggung Jawab
												I		II		III		IV										
						K	Rp.	K	Rp.	K	Rp.	K	Rp.	K	Rp.	K	Rp.	K	Rp.	K	Rp.	K	Rp.	K	Rp.	K	Rp.	
				n																								
				Jumlah dokumen Laporan Kinerja yang tersusun	Laporan	2		0		2				1		1				2		2		2		100		
			7. Penyusunan laporan keuangan	Jumlah laporan keuangan PD yang tersusun	Laporan	1	Rp 50.000.000,00	0	Rp 0,00	1	Rp 4.546.600,00		Rp 960.000,00	0	Rp 1.201.500,00		Rp 278.000,00	1	Rp 1.980.600,00	1	Rp 4.420.100,00	1	97,22	1	Rp 4.420.100,00	100	8,84	
						Rata-Rata Capaian Kinerja (%)																1,137.80	124,84	Capaian Kinerja s/d Tahun 2020 (%)		1,137.80		
						Predikat Kinerja																SR		Predikat Kinerja s/d Tahun 2020		SR		
		3.	Program peningkatan pelayanan angkutan	Persentase masyarakat yang merasa puas dengan pelaya	%	80	Rp 0,00	0	Rp 3.233.592.785,00	80	Rp 7.454.517.600,00	0	Rp 521.621.182,00	0	Rp 3.551.135.721,00	0	Rp 845.891.721,00	0	Rp 1.235.906.628,00	0	Rp 6.154.555.252,00	0	82,56	0	Rp 9.388.148.037,00	0	0	

No.	Sasaran	Kode	Urusan/Bidang Urusan Pemerintahan dan Program/Kegiatan	Indikator Kinerja Program (outcome)/Kegiatan (output)	Satuan	Target RPJMD Kabupaten pada Tahun 2021 (Akhir Periode RPJMD)		Realisasi Capaian Kinerja RPJMD sampai dengan RKPD tahun lalu (n-2)		Target Kinerja dan Anggaran RKPD Tahun Berjalan (Tahun n-1) yang Dievaluasi		Realisasi Kinerja Pada Triwulan								Realisasi Capaian Kinerja dan Anggaran RKPD kabupaten yang Dievaluasi		Tingkat Capaian Kinerja dan Realisasi Anggaran RKPD yang dievaluasi		Realisasi Kinerja dan Anggaran RPJMD s/d Tahun 2020		Tingkat Capaian Kinerja dan Realisasi Anggaran RPJMD s/d Tahun 2020		Unit PD Penanggung Jawab
												I		II		III		IV										
						K	Rp.	K	Rp.	K	Rp.	K	Rp.	K	Rp.	K	Rp.	K	Rp.	K	Rp.	K	Rp.	K	Rp.	K	Rp.	
				nan angkutan umum																								
			1. Peningkatan pelayanan angkutan jalan	Jumlah peserta pemilihan sopir /pengemudi angkutan umum teladan	Orang	50	Rp 1.471.308.092,00	50	Rp 394.747.980,00	50	Rp 3.601.926.300,00		Rp 14.994.500,000	0	Rp 2.715.420.000,00		Rp 6.496.000,00		Rp 16.500.000,000	0	Rp 2.753.410.500,00	0	76,44	50	Rp 3.148.158.480,00	100	213,97	
				Jumlah penumpang yang terangkut dan terogan isir mudik gratis		0		1550		0				0						0		0		1550		0		
			2. Peningkatan pelayanan dan pembinaan usaha angkutan sungai, kereta api	Jumlah alat kelengkapan operasional perlintasan kereta api	macam	2	Rp 2.405.100.000,00	0	Rp 2.838.844.805,00	2	Rp 3.852.591.300,00	2	Rp 506.626.682,00	0	Rp 835.715.721,00		Rp 839.395.721,00	0	Rp 1.219.406.628,00	2	Rp 3.401.147.752,00	2	88,28	2	Rp 6.239.989.557,00	100	259,45	

No.	Sasaran	Kode	Urusan/Bidang Urusan Pemerintahan dan Program/Kegiatan	Indikator Kinerja Program (outcome)/Kegiatan (output)	Satuan	Target RPJMD Kabupaten pada Tahun 2021 (Akhir Periode RPJMD)		Realisasi Capaian Kinerja RPJMD sampai dengan RKPD tahun lalu (n-2)		Target Kinerja dan Anggaran RKPD Tahun Berjalan (Tahun n-1) yang Dievaluasi		Realisasi Kinerja Pada Triwulan								Realisasi Capaian Kinerja dan Anggaran RKPD kabupaten yang Dievaluasi		Tingkat Capaian Kinerja dan Realisasi Anggaran RKPD yang dievaluasi		Realisasi Kinerja dan Anggaran RPJMD s/d Tahun 2020		Tingkat Capaian Kinerja dan Realisasi Anggaran RPJMD s/d Tahun 2020		Unit PD Penanggung Jawab
												I		II		III		IV										
						K	Rp.	K	Rp.	K	Rp.	K	Rp.	K	Rp.	K	Rp.	K	Rp.	K	Rp.	K	Rp.	K	Rp.	K	Rp.	
			dan udara																									
				Jumlah petugas penjaga palang pintu perlintasan KA	Orang	96		93		96		88		0				0		88		88		181		188,54		
				Jumlah pengusaha angkutan sungai uang mengikuti pembinaan tehnis pelayanan	orang	50		0		50		50		0				0		50		50		50		100		
				Jumlah titik perlintasan KA yang dikelola	titik	15		15		15		15		0				0		15		15		30		200		
						Rata-Rata Capaian Kinerja (%)																78,33	236,71	Capaian Kinerja s/d Tahun 2020 (%)		100		

No.	Sasaran	Kode	Urusan/Bidang Urusan Pemerintahan dan Program/Kegiatan	Indikator Kinerja Program (outcome)/Kegiatan (output)	Satuan	Target RPJMD Kabupaten pada Tahun 2021 (Akhir Periode RPJMD)		Realisasi Capaian Kinerja RPJMD sampai dengan RKPD tahun lalu (n-2)		Target Kinerja dan Anggaran RKPD Tahun Berjalan (Tahun n-1) yang Dievaluasi		Realisasi Kinerja Pada Triwulan								Realisasi Capaian Kinerja dan Anggaran RKPD kabupaten yang Dievaluasi		Tingkat Capaian Kinerja dan Realisasi Anggaran RKPD yang dievaluasi		Realisasi Kinerja dan Anggaran RPJMD s/d Tahun 2020		Tingkat Capaian Kinerja dan Realisasi Anggaran RPJMD s/d Tahun 2020		Unit PD Penanggung Jawab
												I		II		III		IV										
						K	Rp.	K	Rp.	K	Rp.	K	Rp.	K	Rp.	K	Rp.	K	Rp.	K	Rp.	K	Rp.	K	Rp.	K	Rp.	
																						Predikat Kinerja		T		Predikat Kinerja s/d Tahun 2020		ST		
		4.		Program Pengembangan dan Pemeliharaan Sarana dan Prasarana Perhubungan	Prosentase sarana dan prasarana perhubungan yang berfungsi dengan baik (dalam RIK)	%	80	Rp 0,00	0	Rp 16.867.495.736,87	80	Rp 8.382.560.885,00	0	Rp 71.259.320,00	0	Rp 265.281.157,00	0	Rp 142.422.386,00	0	Rp 1.998.811.849,00	0	Rp 2.477.771.202,00	0	29,56	0	Rp 19.345.270.487,87	0	0	
				1. Pengembangan sarana dan prasarana perhubungan	Jumlah jenis Sarpras Perhubungan yang terbangun	jenis	4	Rp 367.716.148.109,00	4	Rp 16.095.098.186,87	4	Rp 6.470.087.045,00		Rp 0,00	0	Rp 126.412.738,00	0	Rp 41.836.960,00	2	Rp 1.273.085.275,00	2	Rp 1.441.329.973,00	2	22,28	6	Rp 17.536.428.159,87	150	4,77	
				2. Pengoperasian/pemeliharaan sarana dan prasarana	Jumlah sarana dan prasarana perhubungan	jenis	6	Rp 144.544.235.209,00	2	Rp 772.397.550,00	6	Rp 1.912.473.840,00		Rp 71.259.320,00	2	Rp 138.868.419,00		Rp 100.585.426,00	1	Rp 725.731.574,00	3	Rp 1.036.444.739,00	3	54,19	5	Rp 1.808.842.289,00	83,33	1,25	

No.	Sasaran	Kode	Urusan/Bidang Urusan Pemerintahan dan Program/Kegiatan	Indikator Kinerja Program (outcome)/Kegiatan (output)	Satuan	Target RPJMD Kabupaten pada Tahun 2021 (Akhir Periode RPJMD)		Realisasi Capaian Kinerja RPJMD sampai dengan RKPD tahun lalu (n-2)		Target Kinerja dan Anggaran RKPD Tahun Berjalan (Tahun n-1) yang Dievaluasi		Realisasi Kinerja Pada Triwulan								Realisasi Capaian Kinerja dan Anggaran RKPD kabupaten yang Dievaluasi		Tingkat Capaian Kinerja dan Realisasi Anggaran RKPD yang dievaluasi		Realisasi Kinerja dan Anggaran RPJMD s/d Tahun 2020		Tingkat Capaian Kinerja dan Realisasi Anggaran RPJMD s/d Tahun 2020		Unit PD Penanggung Jawab
												I		II		III		IV										
						K	Rp.	K	Rp.	K	Rp.	K	Rp.	K	Rp.	K	Rp.	K	Rp.	K	Rp.	K	Rp.	K	Rp.	K	Rp.	
			perhubungan	yang terpelihara																								
						Rata-Rata Capaian Kinerja (%)																50	3,01	Capaian Kinerja s/d Tahun 2020 (%)		100		
						Predikat Kinerja																SR		Predikat Kinerja s/d Tahun 2020		ST		
	1.02.10		Komunikasi dan informatika																									
13.	Meningkatnya pemanfaatan teknologi informasi	1.	Program pengelolaan, fasilitasi dan implementasi teknologi informatika	Prosentase aplikasi OPD berbasis e-gov yang terintegrasi dengan data center	%	80	Rp 0,00	0	Rp 1.003.931.340,00	80	Rp 1.333.979.100,00		Rp 65.745.692,00		Rp 134.036.797,00	55	Rp 114.896.387,00	25	Rp 902.121.216,00	80	Rp 1.216.800.092,00	100	91,22	80	Rp 2.220.731.432,00	100	0	DINAS KOMUNIKASI DAN INFORMATIKA
			1. Monitoring dan evaluasi kebijakan E-Gov	Persentase Penyusunan Dokumen Penilaian	%	45	Rp 119.844.950,00	0	Rp 69.422.500,00	45	Rp 47.000.000,00	20	Rp 6.000.000,00	10	Rp 30.745.660,00	5	Rp 0,00	10	Rp 0,00	45	Rp 36.745.660,00	45	78,18	45	Rp 106.168.160,00	100	88,59	

No.	Sasaran	Kode	Urusan/Bidang Urusan Pemerintahan dan Program/Kegiatan	Indikator Kinerja Program (outcome)/Kegiatan (output)	Satuan	Target RPJMD Kabupaten pada Tahun 2021 (Akhir Periode RPJMD)		Realisasi Capaian Kinerja RPJMD sampai dengan RKPD tahun lalu (n-2)		Target Kinerja dan Anggaran RKPD Tahun Berjalan (Tahun n-1) yang Dievaluasi		Realisasi Kinerja Pada Triwulan								Realisasi Capaian Kinerja dan Anggaran RKPD kabupaten yang Dievaluasi		Tingkat Capaian Kinerja dan Realisasi Anggaran RKPD yang dievaluasi		Realisasi Kinerja dan Anggaran RPJMD s/d Tahun 2020		Tingkat Capaian Kinerja dan Realisasi Anggaran RPJMD s/d Tahun 2020		Unit PD Penanggung Jawab
												I		II		III		IV										
						K	Rp.	K	Rp.	K	Rp.	K	Rp.	K	Rp.	K	Rp.	K	Rp.	K	Rp.	K	Rp.	K	Rp.	K	Rp.	K	Rp.	
				PeGI																									
			2. Pengelolaan Fasilitasi Aplikasi Teknologi Informatika	persentase aplikasi OPD yg dapat difasilitasi	%	80	Rp 332.995.581,00	0	Rp 141.919.500,00	80	Rp 32.400.000,00	18	Rp 4.950.000,00	20	Rp 7.000.000,00	15	Rp 4.590.000,00	27	Rp 2.900.000,00	80	Rp 19.440.000,00	80	60	80	Rp 161.359.500,00	100	48,46	
			3. Pengelolaan, Fasilitasi dan Implementasi Pendaftaran Layanan Elektronik	Persentase aplikasi OPD yang terdaftar secara elektronik	%	80	Rp 122.658.569,00	0	Rp 26.810.400,00	80	Rp 769.215.600,00	0	Rp 0,00	20	Rp 400.000,00	20	Rp 200.000,00	40	Rp 704.784.200,00	80	Rp 705.384.200,00	80	91,7	80	Rp 732.194.600,00	100	596,94	
			4. Pengembangan dan Pengelolaan Aplikasi	Prosentase aplikasi yang dapat terintegrasi	%	80	Rp 334.592.500,00	0	Rp 207.157.500,00	80	Rp 52.950.300,00	20	Rp 4.795.000,00	20	Rp 3.399.000,00	15	Rp 13.674.250,00	25	Rp 24.642.500,00	80	Rp 46.510.750,00	80	87,84	80	Rp 253.668.250,00	100	75,81	
			5. Perumusan kebijakan tata kelola e-gov	Prosentase Jumlah kebijakan yang dihasilk	%	80	Rp 357.101.450,00	0	Rp 500.881.440,00	80	Rp 381.363.200,00	20	Rp 50.000.692,00	20	Rp 92.492.137,00	20	Rp 96.432.137,00	20	Rp 121.664.516,00	80	Rp 360.589.482,00	80	94,55	80	Rp 861.470.922,00	100	241,24	

No.	Sasaran	Kode	Urusan/Bidang Urusan Pemerintahan dan Program/Kegiatan	Indikator Kinerja Program (outcome)/Kegiatan (output)	Satuan	Target RPJMD Kabupaten pada Tahun 2021 (Akhir Periode RPJMD)		Realisasi Capaian Kinerja RPJMD sampai dengan RKPD tahun lalu (n-2)		Target Kinerja dan Anggaran RKPD Tahun Berjalan (Tahun n-1) yang Dievaluasi		Realisasi Kinerja Pada Triwulan								Realisasi Capaian Kinerja dan Anggaran RKPD kabupaten yang Dievaluasi		Tingkat Capaian Kinerja dan Realisasi Anggaran RKPD yang dievaluasi		Realisasi Kinerja dan Anggaran RPJMD s/d Tahun 2020		Tingkat Capaian Kinerja dan Realisasi Anggaran RPJMD s/d Tahun 2020		Unit PD Penanggung Jawab
												I		II		III		IV										
						K	Rp.	K	Rp.	K	Rp.	K	Rp.	K	Rp.	K	Rp.	K	Rp.	K	Rp.	K	Rp.	K	Rp.	K	Rp.	K	Rp.	
				an																									
				6. Pengembangan dan pengelolaan website	Persentase website OPD dan layanan yang dihasilkan	%	80	Rp 371.321.631,00	0	Rp 57.740.000,00	80	Rp 51.050.000,00	0	Rp 0,00		Rp 0,00	40	Rp 0,00	40	Rp 48.130.000,00	80	Rp 48.130.000,00	80	94,28	80	Rp 105.870.000,00	100	28,51	
							Rata-Rata Capaian Kinerja (%)																100	179,93	Capaian Kinerja s/d Tahun 2020 (%)		100		
							Predikat Kinerja																ST		Predikat Kinerja s/d Tahun 2020		ST		
		2.		Program Pelayanan Kesekretariatan	Tingkat kepuasan aparatur perangkat daerah terhadap pelayanan kesekretariatan	%	100	Rp 0,00	0	Rp 1.784.077.647,00	100	Rp 1.853.030.012,00		Rp 207.638.997,00		Rp 200.657.239,00	60	Rp 253.970.367,00	40	Rp 819.870.177,00	100	Rp 1.482.136.780,00	100	79,98	100	Rp 3.266.214.427,00	100	0	

No.	Sasaran	Kode	Urusan/Bidang Urusan Pemerintahan dan Program/Kegiatan	Indikator Kinerja Program (outcome)/Kegiatan (output)	Satuan	Target RPJMD Kabupaten pada Tahun 2021 (Akhir Periode RPJMD)		Realisasi Capaian Kinerja RPJMD sampai dengan RKPD tahun lalu (n-2)		Target Kinerja dan Anggaran RKPD Tahun Berjalan (Tahun n-1) yang Dievaluasi		Realisasi Kinerja Pada Triwulan								Realisasi Capaian Kinerja dan Anggaran RKPD kabupaten yang Dievaluasi		Tingkat Capaian Kinerja dan Realisasi Anggaran RKPD yang dievaluasi		Realisasi Kinerja dan Anggaran RPJMD s/d Tahun 2020		Tingkat Capaian Kinerja dan Realisasi Anggaran RPJMD s/d Tahun 2020		Unit PD Penanggung Jawab
												I		II		III		IV									
						K	Rp.	K	Rp.	K	Rp.	K	Rp.	K	Rp.	K	Rp.	K	Rp.	K	Rp.	K	Rp.	K	Rp.	K	Rp.	
			1. Penyediaan barang/jasa perkantoran	Jumlah premi asuransi barang milik daerah yang terbayar	Premi/Bulan	120000000	Rp 1.900.000.000,00	0	Rp 634.142.983,00	120000000	Rp 990.427.100,00	2140604,01	Rp 144.342.590,00	300000000	Rp 157.538.639,00	300000000	Rp 149.484.452,00	100000000	Rp 298.885.941,00	91406041	Rp 750.251.622,00	100	75,75	91406041	Rp 1.384.394.605,00	76,17	72,86	
				Jumlah surat keluar masuk yang dikelola	buah	2000		0		2000		356		500		800		344		2000		100		2000		100		
				Jumlah pengelola keuangan dan barang yang terbayar	orang/bulan	180		0		180		32		40		60		48		180		100		180		100		
				Jumlah BBM yang disediakan	liter	25000		0		25000		4459,59		5000		10000		5539		24998,59		100		24998,59		99,99		
				Jumlah STNK kendaraan dinas	unit	19		0		19		3		5		5		6		19		19		19		100		

No.	Sasaran	Kode	Urusan/Bidang Urusan Pemerintahan dan Program/Kegiatan		Indikator Kinerja Program (outcome)/Kegiatan (output)	Satuan	Target RPJMD Kabupaten pada Tahun 2021 (Akhir Periode RPJMD)		Realisasi Capaian Kinerja RPJMD sampai dengan RKPD tahun lalu (n-2)		Target Kinerja dan Anggaran RKPD Tahun Berjalan (Tahun n-1) yang Dievaluasi		Realisasi Kinerja Pada Triwulan								Realisasi Capaian Kinerja dan Anggaran RKPD kabupaten yang Dievaluasi		Tingkat Capaian Kinerja dan Realisasi Anggaran RKPD yang dievaluasi		Realisasi Kinerja dan Anggaran RPJMD s/d Tahun 2020		Tingkat Capaian Kinerja dan Realisasi Anggaran RPJMD s/d Tahun 2020		Unit PD Penanggung Jawab
													I		II		III		IV									
							K	Rp.	K	Rp.	K	Rp.	K	Rp.	K	Rp.	K	Rp.	K	Rp.	K	Rp.	K	Rp.	K	Rp.	K	Rp.	
					yang lunas pajaknya																								
					Jumlah jamuan rapat/tamu yang disediakan	Kotak	2500		0		2500		445		625		150		1280		2500		100		2500		100		
					Jumlah buku bahan bacaan dan koran yang tersedia	buah	13		0		13		3		4		2		4		13		13		13		100		
					Jumlah komponen listrik /penerangan yang tersedia	buah	75		0		75		13		19		18		25		75		75		75		100		
					Jumlah peralatan rumah tangga yang	Buah	7		0		7		1		2		2		2		7		7		7		100		

No.	Sasaran	Kode	Urusan/Bidang Urusan Pemerintahan dan Program/Kegiatan	Indikator Kinerja Program (outcome)/Kegiatan (output)	Satuan	Target RPJMD Kabupaten pada Tahun 2021 (Akhir Periode RPJMD)		Realisasi Capaian Kinerja RPJMD sampai dengan RKPD tahun lalu (n-2)		Target Kinerja dan Anggaran RKPD Tahun Berjalan (Tahun n-1) yang Dievaluasi		Realisasi Kinerja Pada Triwulan								Realisasi Capaian Kinerja dan Anggaran RKPD kabupaten yang Dievaluasi		Tingkat Capaian Kinerja dan Realisasi Anggaran RKPD yang dievaluasi		Realisasi Kinerja dan Anggaran RPJMD s/d Tahun 2020		Tingkat Capaian Kinerja dan Realisasi Anggaran RPJMD s/d Tahun 2020		Unit PD Penanggung Jawab
												I		II		III		IV										
						K	Rp.	K	Rp.	K	Rp.	K	Rp.	K	Rp.	K	Rp.	K	Rp.	K	Rp.	K	Rp.	K	Rp.	K	Rp.	
				tersedia																								
				Jumlah alat tulis kantor dan cetak penggandaan yang tersedia	buah	40		0		40		7		10		15		8		40		40		40		100		
				Jumlah tenaga penunjang pelayanan administrasi perkantoran yang tersedia	Orang/bulan	60		0		60		10		15		20		10		55		55		55		91,67		
				Jumlah jam lembur yang terbayar	Jam	3600		0		3600		642		900		700		500		2742		100		2742		76,17		
				Rekening listrik,	Bulan	12		0		12		3		3		3				9		9		9		75		

No.	Sasaran	Kode	Urusan/Bidang Urusan Pemerintahan dan Program/Kegiatan	Indikator Kinerja Program (outcome)/Kegiatan (output)	Satuan	Target RPJMD Kabupaten pada Tahun 2021 (Akhir Periode RPJMD)		Realisasi Capaian Kinerja RPJMD sampai dengan RKPD tahun lalu (n-2)		Target Kinerja dan Anggaran RKPD Tahun Berjalan (Tahun n-1) yang Dievaluasi		Realisasi Kinerja Pada Triwulan								Realisasi Capaian Kinerja dan Anggaran RKPD kabupaten yang Dievaluasi		Tingkat Capaian Kinerja dan Realisasi Anggaran RKPD yang dievaluasi		Realisasi Kinerja dan Anggaran RPJMD s/d Tahun 2020		Tingkat Capaian Kinerja dan Realisasi Anggaran RPJMD s/d Tahun 2020		Unit PD Penanggung Jawab
												I		II		III		IV										
						K	Rp.	K	Rp.	K	Rp.	K	Rp.	K	Rp.	K	Rp.	K	Rp.	K	Rp.	K	Rp.	K	Rp.	K	Rp.	K	Rp.	
				air, telepon dan internet yang terbayar																									
				2. Kegiatan kedinasan dalam daerah, luar daerah dan luar negeri	Persentase surat perintah tugas yang ditindaklanjuti	%	100	Rp 600.000.000,00	0	Rp 731.000.914,00	100	Rp 319.332.912,00	11,01	Rp 44.763.207,00	25	Rp 5.495.000,00	11,27	Rp 17.395.000,00	20	Rp 181.947.494,00	67,28	Rp 249.600.701,00	67,28	78,16	67,28	Rp 980.601.615,00	67,28	163,43	
				3. Pengelolaan dan penatalaksanaan barang milik daerah	Jumlah laporan barang milih daerah yang disusun	%	100	Rp 6.000.000,00	0	Rp 4.363.700,00	100	Rp 1.000.000,00	13,98	Rp 139.800,00	25	Rp 516.000,00	30	Rp 0,00	15	Rp 0,00	83,98	Rp 655.800,00	83,98	65,58	83,98	Rp 5.019.500,00	83,98	83,66	
				4. Pengadaan sarana dan prasarana aparatur	Jumlah peralatan dan perlengkapan gedung/kantor/ rumah dinas/jabatan yang	Unit	150	Rp 3.000.000.000,00	0	Rp 224.422.950,00	150	Rp 163.933.050,00	0	Rp 0,00	38	Rp 1.350.000,00	40	Rp 19.680.000,00	50	Rp 138.250.000,00	128	Rp 159.280.000,00	100	97,16	128	Rp 383.702.950,00	85,33	12,79	

No.	Sasaran	Kode	Urusan/Bidang Urusan Pemerintahan dan Program/Kegiatan		Indikator Kinerja Program (outcome)/Kegiatan (output)	Satuan	Target RPJMD Kabupaten pada Tahun 2021 (Akhir Periode RPJMD)		Realisasi Capaian Kinerja RPJMD sampai dengan RKPD tahun lalu (n-2)		Target Kinerja dan Anggaran RKPD Tahun Berjalan (Tahun n-1) yang Dievaluasi		Realisasi Kinerja Pada Triwulan								Realisasi Capaian Kinerja dan Anggaran RKPD kabupaten yang Dievaluasi		Tingkat Capaian Kinerja dan Realisasi Anggaran RKPD yang dievaluasi		Realisasi Kinerja dan Anggaran RPJMD s/d Tahun 2020		Tingkat Capaian Kinerja dan Realisasi Anggaran RPJMD s/d Tahun 2020		Unit PD Penanggung Jawab
													I		II		III		IV										
							K	Rp.	K	Rp.	K	Rp.	K	Rp.	K	Rp.	K	Rp.	K	Rp.	K	Rp.	K	Rp.	K	Rp.	K	Rp.	K	Rp.	
					diadakan																										
					Jumlah gedung kantor/rumah jabatan/dinas yang dibangun	Unit	1		0		1		0		1		0				1		1		1		100			
					Jumlah kendaraan dinas/operasional yang diadakan	Unit	3		0		3		0		1		2				3		3		3		100			
					Jumlah luas gedung/kantor/ rumah dinas/jabatan yang direhab sedang/berat	M2	500		0		500		0		125		375				500		100		500		100			
				5. Pemelihar	Jumlah kendar	Unit	21	Rp 400.	0	Rp 93.6	21	Rp 328.	3	Rp 17.1	6	Rp 35.0	5	Rp 26.2	7	Rp 198.	21	Rp 276.	21	84,14	21	Rp 369.	100	92,5		

No.	Sasaran	Kode	Urusan/Bidang Urusan Pemerintahan dan Program/Kegiatan	Indikator Kinerja Program (outcome)/Kegiatan (output)	Satuan	Target RPJMD Kabupaten pada Tahun 2021 (Akhir Periode RPJMD)		Realisasi Capaian Kinerja RPJMD sampai dengan RKPD tahun lalu (n-2)		Target Kinerja dan Anggaran RKPD Tahun Berjalan (Tahun n-1) yang Dievaluasi		Realisasi Kinerja Pada Triwulan								Realisasi Capaian Kinerja dan Anggaran RKPD kabupaten yang Dievaluasi		Tingkat Capaian Kinerja dan Realisasi Anggaran RKPD yang dievaluasi		Realisasi Kinerja dan Anggaran RPJMD s/d Tahun 2020		Tingkat Capaian Kinerja dan Realisasi Anggaran RPJMD s/d Tahun 2020		Unit PD Penanggung Jawab
												I		II		III		IV										
						K	Rp.	K	Rp.	K	Rp.	K	Rp.	K	Rp.	K	Rp.	K	Rp.	K	Rp.	K	Rp.	K	Rp.	K	Rp.	K	Rp.	
			aan sarana dan prasarana aparatur	aan dinas/operasional yang dipelihara			000.000,00		00.000,00		516.950,00		32.000,00		49.000,00		00.015,00		018.342,00		399.357,00				999.357,00				
				Jumlah peralatan dan perlengkapan gedung/kantor/ rumah dinas/jabatan yang dipelihara	Unit	15		0		15		2		4		4		5		15		15		15		15		100		
				Jumlah luas gedung/kantor/ rumah dinas/jabatan yang dipelihara	M2	500		0		500		65,34		125		309,66				500		100		500		100		
			6. Penyusunan dokumen perencan	Jumlah dokumen perencanaan	Dok	4	Rp 350.000.000,00	0	Rp 94.813.200,00	4	Rp 47.600.000,00	1	Rp 841.400,00	1	Rp 708.600,00	0	Rp 41.210.900,00	2	Rp 2.306.400,00	4	Rp 45.067.300,00	4	94,68	4	Rp 139.880.500,00	100	39,97	

No.	Sasaran	Kode	Urusan/Bidang Urusan Pemerintahan dan Program/Kegiatan	Indikator Kinerja Program (outcome)/Kegiatan (output)	Satuan	Target RPJMD Kabupaten pada Tahun 2021 (Akhir Periode RPJMD)		Realisasi Capaian Kinerja RPJMD sampai dengan RKPD tahun lalu (n-2)		Target Kinerja dan Anggaran RKPD Tahun Berjalan (Tahun n-1) yang Dievaluasi		Realisasi Kinerja Pada Triwulan								Realisasi Capaian Kinerja dan Anggaran RKPD kabupaten yang Dievaluasi		Tingkat Capaian Kinerja dan Realisasi Anggaran RKPD yang dievaluasi		Realisasi Kinerja dan Anggaran RPJMD s/d Tahun 2020		Tingkat Capaian Kinerja dan Realisasi Anggaran RPJMD s/d Tahun 2020		Unit PD Penanggung Jawab
												I		II		III		IV										
						K	Rp.	K	Rp.	K	Rp.	K	Rp.	K	Rp.	K	Rp.	K	Rp.	K	Rp.	K	Rp.	K	Rp.	K	Rp.	
			aan, penganggaran, data dan informasi PD	PD yang disusun																								
				Jumlah data dan informasi yang disusun	Dok	4		0		4		1		1		1		1		4		4		4		100		
				Jumlah dokumen penganggaran yang disusun (RKA dan DPA)	Dok	4		0		4		1		1		0		2		4		4		4		100		
			7. Monitoring dan evaluasi pelaporan kinerja PD	Jumlah Dokumen SKM yang disusun	Dok	1	Rp 5.000.000,00	0	Rp 1.136.100,00	1	Rp 1.120.000,00	0	Rp 145.200,00		Rp 0,00	1	Rp 0,00		Rp 222.000,00	1	Rp 367.200,00	1	32,79	1	Rp 1.503.300,00	100	30,07	
				Jumlah dokumen Monev PD	Dok	4		0		4		1		1		1		1		4		4		4		100		

No.	Sasaran	Kode	Urusan/Bidang Urusan Pemerintahan dan Program/Kegiatan	Indikator Kinerja Program (outcome)/Kegiatan (output)	Satuan	Target RPJMD Kabupaten pada Tahun 2021 (Akhir Periode RPJMD)		Realisasi Capaian Kinerja RPJMD sampai dengan RKPD tahun lalu (n-2)		Target Kinerja dan Anggaran RKPD Tahun Berjalan (Tahun n-1) yang Dievaluasi		Realisasi Kinerja Pada Triwulan								Realisasi Capaian Kinerja dan Anggaran RKPD kabupaten yang Dievaluasi		Tingkat Capaian Kinerja dan Realisasi Anggaran RKPD yang dievaluasi		Realisasi Kinerja dan Anggaran RPJMD s/d Tahun 2020		Tingkat Capaian Kinerja dan Realisasi Anggaran RPJMD s/d Tahun 2020		Unit PD Penanggung Jawab
												I		II		III		IV										
						K	Rp.	K	Rp.	K	Rp.	K	Rp.	K	Rp.	K	Rp.	K	Rp.	K	Rp.	K	Rp.	K	Rp.	K	Rp.	
				yang disusun																								
				Jumlah dokumen Laporan kinerja yang disusun	Laporan	2		0		2		1				0		1		2		2		2		100		
			8. Penyusunan laporan keuangan	Jumlah laporan keuangan PD yang tersusun	Laporan	1	Rp 7.000.000,00	0	Rp 597.800,00	1	Rp 1.100.000,00	1	Rp 274.800,00		Rp 0,00	0	Rp 0,00		Rp 240.000,00	1	Rp 514.800,00	1	46,8	1	Rp 1.112.600,00	100	15,89	
						Rata-Rata Capaian Kinerja (%)																95,02	63,9	Capaian Kinerja s/d Tahun 2020 (%)		95,02		
						Predikat Kinerja																ST		Predikat Kinerja s/d Tahun 2020		ST		
		3.	Program peningkatan kualitas layanan data teknologi informasi	Persentase jaringan FO yang dibangun	%	81,4	Rp 0,00	0	Rp 19.744.874.106,00	81,4	Rp 16.244.877.630,00		Rp 2.117.042.152,00		Rp 4.790.549.441,00	75	Rp 4.028.525.241,00	6,48	Rp 4.789.902.908,00	81,48	Rp 15.726.019.742,00	100,1	96,81	81,48	Rp 35.470.938.480,00	100,1	0	

No.	Sasaran	Kode	Urusan/Bidang Urusan Pemerintahan dan Program/Kegiatan	Indikator Kinerja Program (outcome)/Kegiatan (output)	Satuan	Target RPJMD Kabupaten pada Tahun 2021 (Akhir Periode RPJMD)		Realisasi Capaian Kinerja RPJMD sampai dengan RKPD tahun lalu (n-2)		Target Kinerja dan Anggaran RKPD Tahun Berjalan (Tahun n-1) yang Dievaluasi		Realisasi Kinerja Pada Triwulan								Realisasi Capaian Kinerja dan Anggaran RKPD kabupaten yang Dievaluasi		Tingkat Capaian Kinerja dan Realisasi Anggaran RKPD yang dievaluasi		Realisasi Kinerja dan Anggaran RPJMD s/d Tahun 2020		Tingkat Capaian Kinerja dan Realisasi Anggaran RPJMD s/d Tahun 2020		Unit PD Penanggung Jawab
												I		II		III		IV										
						K	Rp.	K	Rp.	K	Rp.	K	Rp.	K	Rp.	K	Rp.	K	Rp.	K	Rp.	K	Rp.	K	Rp.	K	Rp.	
			dan komunikasi (TIK)																									
			1. Monitoring dan evaluasi	Persentase aplikasi layanan publik OPD yang memanfaatkan database terintegrasi	%	30	Rp 8.385.300,00	0	Rp 3.245.780,00	30	Rp 9.176.080,00	7,5	Rp 3.686.080,00	0	Rp 0,00	12,5	Rp 0,00	10	Rp 0,00	30	Rp 3.686.080,00	30	40,17	30	Rp 6.931.860,00	100	82,67	
			2. Pengawasan dan Pengendalian Infrastruktur TIK	Prosentase keamanan Infrastruktur TIK yang dipantau	%	99	Rp 1.728.000.000,00	0	Rp 228.950.000,00	99	Rp 61.200.000,00	20	Rp 9.900.000,00	24	Rp 14.850.000,00	25	Rp 11.700.000,00	30	Rp 23.750.000,00	99	Rp 60.200.000,00	99	98,37	99	Rp 289.150.000,00	100	16,73	
			3. Pengelolaan Data dan Integrasi Sistem Informasi	Prosentase database OPD yang terintegrasi	%	17	Rp 907.016.605,00	0	Rp 54.310.400,00	17	Rp 125.750.000,00	0	Rp 0,00	17	Rp 119.771.000,00	0	Rp 0,00		Rp 0,00	17	Rp 119.771.000,00	17	95,25	17	Rp 174.081.400,00	100	19,19	

No.	Sasaran	Kode	Urusan/Bidang Urusan Pemerintahan dan Program/Kegiatan	Indikator Kinerja Program (outcome)/Kegiatan (output)	Satuan	Target RPJMD Kabupaten pada Tahun 2021 (Akhir Periode RPJMD)		Realisasi Capaian Kinerja RPJMD sampai dengan RKPD tahun lalu (n-2)		Target Kinerja dan Anggaran RKPD Tahun Berjalan (Tahun n-1) yang Dievaluasi		Realisasi Kinerja Pada Triwulan								Realisasi Capaian Kinerja dan Anggaran RKPD kabupaten yang Dievaluasi		Tingkat Capaian Kinerja dan Realisasi Anggaran RKPD yang dievaluasi		Realisasi Kinerja dan Anggaran RPJMD s/d Tahun 2020		Tingkat Capaian Kinerja dan Realisasi Anggaran RPJMD s/d Tahun 2020		Unit PD Penanggung Jawab
												I		II		III		IV										
						K	Rp.	K	Rp.	K	Rp.	K	Rp.	K	Rp.	K	Rp.	K	Rp.	K	Rp.	K	Rp.	K	Rp.	K	Rp.	K	Rp.	
				Prosentase Sistem Informasi yang terintegrasi	%	17		0		17		0		17		0				17		17		17		100		
			4. Peningkatan sarpras dan infrastruktur TIK dan Data Center	Persentase tingkat aksesbilitas data center	%	99,718	Rp 2.838.767.500,00	0	Rp 17.785.805.283,00	99,718	Rp 14.872.843.605,00	24	Rp 2.069.320.288,00	20	Rp 4.531.380.841,00	45	Rp 3.694.499.641,00	10,718	Rp 4.448.665.108,00	99,718	Rp 14.743.865.780,00	99,718	99,13	99,718	Rp 32.529.671.610,00	100	1145,91	
				Persentase Pengelolaan command center yang dapat berjalan dengan baik	%	99,43		0		99,43		24		20		35		20,43		99,43		99,43		99,43		100		
			5. Perencanaan dan Implementasi Persandia	Persentase SOP persandian dan	%	66,67	Rp 200.000.000,00	0	Rp 211.843.990,00	66,67	Rp 55.000.000,00	0	Rp 0,00		Rp 0,00	30	Rp 0,00	36,37	Rp 48.070.000,00	66,37	Rp 48.070.000,00	66,37	87,4	66,37	Rp 259.913.990,00	99,55	129,96	

No.	Sasaran	Kode	Urusan/Bidang Urusan Pemerintahan dan Program/Kegiatan	Indikator Kinerja Program (outcome)/Kegiatan (output)	Satuan	Target RPJMD Kabupaten pada Tahun 2021 (Akhir Periode RPJMD)		Realisasi Capaian Kinerja RPJMD sampai dengan RKPD tahun lalu (n-2)		Target Kinerja dan Anggaran RKPD Tahun Berjalan (Tahun n-1) yang Dievaluasi		Realisasi Kinerja Pada Triwulan								Realisasi Capaian Kinerja dan Anggaran RKPD kabupaten yang Dievaluasi		Tingkat Capaian Kinerja dan Realisasi Anggaran RKPD yang dievaluasi		Realisasi Kinerja dan Anggaran RPJMD s/d Tahun 2020		Tingkat Capaian Kinerja dan Realisasi Anggaran RPJMD s/d Tahun 2020		Unit PD Penanggung Jawab
												I		II		III		IV										
						K	Rp.	K	Rp.	K	Rp.	K	Rp.	K	Rp.	K	Rp.	K	Rp.	K	Rp.	K	Rp.	K	Rp.	K	Rp.	
			n dan Keamanan TIK	keamanan yang disusun																								
				Persentase keamanan TIK yang terpasang	%	80		0		80		0				40		40		80		80		80		100		
			6. Perencanaan, Pengembangan Infrastruktur TIK	Prosentase infrastruktur yang dibangun	%	85,71	Rp 50.000.000,00	0	Rp 1.460.718.653,00	85,71	Rp 1.120.907.945,00	21,42	Rp 34.135.784,00	11	Rp 124.547.600,00	20	Rp 322.325.600,00	33,29	Rp 269.417.800,00	85,71	Rp 750.426.784,00	85,71	66,95	85,71	Rp 2.211.145.437,00	100	4422,29	
				Prosentase kebutuhan bandwith yang terpenuhi	%	72,22		0		72,22		18		11		20		23,22		72,22		72,22		72,22		100		
						Rata-Rata Capaian Kinerja (%)																99,96	969,46	Capaian Kinerja s/d Tahun 2020 (%)		99,96		
						Predikat Kinerja																ST		Predikat Kinerja s/d Tahun		ST		

No.	Sasaran	Kode	Urusan/Bidang Urusan Pemerintahan dan Program/Kegiatan	Indikator Kinerja Program (outcome)/Kegiatan (output)	Satuan	Target RPJMD Kabupaten pada Tahun 2021 (Akhir Periode RPJMD)		Realisasi Capaian Kinerja RPJMD sampai dengan RKPD tahun lalu (n-2)		Target Kinerja dan Anggaran RKPD Tahun Berjalan (Tahun n-1) yang Dievaluasi		Realisasi Kinerja Pada Triwulan								Realisasi Capaian Kinerja dan Anggaran RKPD kabupaten yang Dievaluasi		Tingkat Capaian Kinerja dan Realisasi Anggaran RKPD yang dievaluasi		Realisasi Kinerja dan Anggaran RPJMD s/d Tahun 2020		Tingkat Capaian Kinerja dan Realisasi Anggaran RPJMD s/d Tahun 2020		Unit PD Penanggung Jawab
												I		II		III		IV										
						K	Rp.	K	Rp.	K	Rp.	K	Rp.	K	Rp.	K	Rp.	K	Rp.	K	Rp.	K	Rp.	K	Rp.	K	Rp.	K	Rp.	
																											2020			
		4.		Program pelayanan informasi, pemberitaan dan pengelolaan pengaduan masyarakat	Indeks Kepuasan Masyarakat terhadap layanan informasi	Indeks	83	Rp 3.876.408.092,00	0	Rp 2.544.251.977,00	83	Rp 5.988.899.620,00		Rp 388.188.850,00		Rp 585.063.058,00	85,421	Rp 479.316.408,00		Rp 3.776.576.544,00	85,421	Rp 5.229.144.860,00	102,92	87,31	85,421	Rp 7.773.396.837,00	102,92	200,53	
				1. Layanan Informasi Publik	Persentase pengaduan masyarakat yg ditindak lanjuti	%	76	Rp 70.010.600,00	0	Rp 1.294.569.782,00	76	Rp 2.572.024.640,00	19	Rp 64.611.834,00	26	Rp 166.286.845,00	8	Rp 216.296.845,00	23	Rp 1.784.937.460,00	76	Rp 2.232.132.984,00	76	86,79	76	Rp 3.526.702.766,00	100	5037,38	
					Persentase KIM yang dibina	%	80		0		80		20		20		20		20		80		80		80		100		
				2. Pengelolaan Informasi dan Opini Publik	Prosentase konten berita yang dibuat dan dipublikasi	%	72	Rp 69.895.000,00	0	Rp 208.896.865,00	72	Rp 94.041.280,00	18	Rp 19.785.872,00	18	Rp 16.773.421,00	20	Rp 15.480.021,00	16	Rp 33.177.028,00	72	Rp 85.216.342,00	72	90,62	72	Rp 294.113.207,00	100	420,79	

No.	Sasaran	Kode	Urusan/Bidang Urusan Pemerintahan dan Program/Kegiatan	Indikator Kinerja Program (outcome)/Kegiatan (output)	Satuan	Target RPJMD Kabupaten pada Tahun 2021 (Akhir Periode RPJMD)		Realisasi Capaian Kinerja RPJMD sampai dengan RKPD tahun lalu (n-2)		Target Kinerja dan Anggaran RKPD Tahun Berjalan (Tahun n-1) yang Dievaluasi		Realisasi Kinerja Pada Triwulan								Realisasi Capaian Kinerja dan Anggaran RKPD kabupaten yang Dievaluasi		Tingkat Capaian Kinerja dan Realisasi Anggaran RKPD yang dievaluasi		Realisasi Kinerja dan Anggaran RPJMD s/d Tahun 2020		Tingkat Capaian Kinerja dan Realisasi Anggaran RPJMD s/d Tahun 2020		Unit PD Penanggung Jawab
												I		II		III		IV										
						K	Rp.	K	Rp.	K	Rp.	K	Rp.	K	Rp.	K	Rp.	K	Rp.	K	Rp.	K	Rp.	K	Rp.	K	Rp.	K	Rp.	
			3. Penyediaan Media dan Kemitraan Komunikasi Publik	Persentase humas dan lembaga yang bermitra dengan DISKOMINFO	%	90	Rp 624.239.000,00	0	Rp 1.040.785.330,00	90	Rp 3.322.833.700,00	22	Rp 303.791.144,00	24	Rp 402.002.792,00	25	Rp 247.539.542,00	19	Rp 1.958.462.056,00	90	Rp 2.911.795.534,00	90	87,63	90	Rp 3.952.580.864,00	100	633,18	
						Rata-Rata Capaian Kinerja (%)																100	2,030.45	Capaian Kinerja s/d Tahun 2020 (%)		100		
						Predikat Kinerja																ST		Predikat Kinerja s/d Tahun 2020		ST		
	1.02.11		Koperasi, Usaha Kecil dan Menengah																									
15.	Meningkatnya aktivitas ekonomi masyarakat	1.	Program Pelayanan Kesekretariatan	Tingkat kepuasan aparatur perangkat daerah terhadap	%	75	Rp 2.737.726.000,00	0	Rp 2.418.196.316,00	75	Rp 2.422.020.227.000,00		Rp 455.501.442,00		Rp 265.992.892,00		Rp 340.084.536,00	75	Rp 1.061.863.930,00	75	Rp 2.123.442.809,00	100	87,74	75	Rp 4.541.639.125,00	100	165,89	DINAS KOPERASI DAN USAHA MIKRO

No.	Sasaran	Kode	Urusan/Bidang Urusan Pemerintahan dan Program/Kegiatan	Indikator Kinerja Program (outcome)/Kegiatan (output)	Satuan	Target RPJMD Kabupaten pada Tahun 2021 (Akhir Periode RPJMD)		Realisasi Capaian Kinerja RPJMD sampai dengan RKPD tahun lalu (n-2)		Target Kinerja dan Anggaran RKPD Tahun Berjalan (Tahun n-1) yang Dievaluasi		Realisasi Kinerja Pada Triwulan								Realisasi Capaian Kinerja dan Anggaran RKPD kabupaten yang Dievaluasi		Tingkat Capaian Kinerja dan Realisasi Anggaran RKPD yang dievaluasi		Realisasi Kinerja dan Anggaran RPJMD s/d Tahun 2020		Tingkat Capaian Kinerja dan Realisasi Anggaran RPJMD s/d Tahun 2020		Unit PD Penanggung Jawab
												I		II		III		IV										
						K	Rp.	K	Rp.	K	Rp.	K	Rp.	K	Rp.	K	Rp.	K	Rp.	K	Rp.	K	Rp.	K	Rp.	K	Rp.	K	Rp.	
	melalui usaha mikro			pelayanan kesekretariatan																								
				1. Penyediaan barang/jasa perkantoran	Jumlah surat keluar yang dikelola	Surat Keluar	1200	Rp 3.500.000.000,00		Rp 747.908.811,00	1200	Rp 986.263.070,00		Rp 206.419.042,00		Rp 160.679.882,00		Rp 233.929.336,00	1200	Rp 254.020.209,00	1200	Rp 855.048.469,00	100	86,7	1200	Rp 1.602.957.280,00	100	45,8	
					Jumlah tenaga penunjang pelayanan administrasi perkantoran yang tersedia	Orang	10		0		10		10		0		0		0		10		10		10		100		
					Jumlah surat masuk yang dikelola	Surat Masuk	1900		0		1900		475		475		475		475		1900		100		1900		100		
					Jumlah pengelola keuangan dan	Orang/Bulan	18		9		18		18		0		0		0		18		18		27		100		

No.	Sasaran	Kode	Urusan/Bidang Urusan Pemerintahan dan Program/Kegiatan		Indikator Kinerja Program (outcome)/Kegiatan (output)	Satuan	Target RPJMD Kabupaten pada Tahun 2021 (Akhir Periode RPJMD)		Realisasi Capaian Kinerja RPJMD sampai dengan RKPD tahun lalu (n-2)		Target Kinerja dan Anggaran RKPD Tahun Berjalan (Tahun n-1) yang Dievaluasi		Realisasi Kinerja Pada Triwulan								Realisasi Capaian Kinerja dan Anggaran RKPD kabupaten yang Dievaluasi		Tingkat Capaian Kinerja dan Realisasi Anggaran RKPD yang dievaluasi		Realisasi Kinerja dan Anggaran RPJMD s/d Tahun 2020		Tingkat Capaian Kinerja dan Realisasi Anggaran RPJMD s/d Tahun 2020		Unit PD Penanggung Jawab
													I		II		III		IV									
							K	Rp.	K	Rp.	K	Rp.	K	Rp.	K	Rp.	K	Rp.	K	Rp.	K	Rp.	K	Rp.	K	Rp.	K	Rp.	
					barang yang terbayar																								
					Jumlah BBM yang disediakan	Liter	6160		0		6160		595		595		595		2317		4102		100		4102		66,59		
					Jumlah STNK kendaraan dinas yang lunas pajaknya	Unit	18		146		18		0		2		3		13		18		18		164		100		
					Rekening listrik, air, telepon dan internet yang terbayar	Bulan	12		2		12		3		3		3		3		12		12		14		100		
					Jumlah buku bahan bacaan dan koran yang	jenis	2		0		2		2		0		0		0		2		2		2		100		

No.	Sasaran	Kode	Urusan/Bidang Urusan Pemerintahan dan Program/Kegiatan		Indikator Kinerja Program (outcome)/Kegiatan (output)	Satuan	Target RPJMD Kabupaten pada Tahun 2021 (Akhir Periode RPJMD)		Realisasi Capaian Kinerja RPJMD sampai dengan RKPD tahun lalu (n-2)		Target Kinerja dan Anggaran RKPD Tahun Berjalan (Tahun n-1) yang Dievaluasi		Realisasi Kinerja Pada Triwulan								Realisasi Capaian Kinerja dan Anggaran RKPD kabupaten yang Dievaluasi		Tingkat Capaian Kinerja dan Realisasi Anggaran RKPD yang dievaluasi		Realisasi Kinerja dan Anggaran RPJMD s/d Tahun 2020		Tingkat Capaian Kinerja dan Realisasi Anggaran RPJMD s/d Tahun 2020		Unit PD Penanggung Jawab
													I		II		III		IV									
							K	Rp.	K	Rp.	K	Rp.	K	Rp.	K	Rp.	K	Rp.	K	Rp.	K	Rp.	K	Rp.	K	Rp.	K	Rp.	
					tersedia																								
					Jumlah jamuan rapat/tamu yang disediakan	Kotak	1000		302		1000		250		250		250		250		1000		100		1302		100		
					Jumlah komponen listrik/penerangan yang tersedia	jenis	5		0		5		5		0		0		0		5		5		5		100		
					Jumlah peralatan rumah tangga yang tersedia	jenis	21		0		21		21		0		0		0		21		21		21		100		
					Jumlah alat tulis kantor dan cetak penggandaan yang	jenis	28		0		28		28		0		0		0		28		28		28		100		

No.	Sasaran	Kode	Urusan/Bidang Urusan Pemerintahan dan Program/Kegiatan	Indikator Kinerja Program (outcome)/Kegiatan (output)	Satuan	Target RPJMD Kabupaten pada Tahun 2021 (Akhir Periode RPJMD)		Realisasi Capaian Kinerja RPJMD sampai dengan RKPD tahun lalu (n-2)		Target Kinerja dan Anggaran RKPD Tahun Berjalan (Tahun n-1) yang Dievaluasi		Realisasi Kinerja Pada Triwulan								Realisasi Capaian Kinerja dan Anggaran RKPD kabupaten yang Dievaluasi		Tingkat Capaian Kinerja dan Realisasi Anggaran RKPD yang dievaluasi		Realisasi Kinerja dan Anggaran RPJMD s/d Tahun 2020		Tingkat Capaian Kinerja dan Realisasi Anggaran RPJMD s/d Tahun 2020		Unit PD Penanggung Jawab
												I		II		III		IV										
						K	Rp.	K	Rp.	K	Rp.	K	Rp.	K	Rp.	K	Rp.	K	Rp.	K	Rp.	K	Rp.	K	Rp.	K	Rp.	
				tersedia																								
				Jumlah jam lembur yang terbayar	Jam	0		0		0		0		0		0		0		0		0		0		0		
				Jumlah premi asuransi barang milik daerah yang terbayar	Premi/Bulan	0		0		0		0		0				0		0		0		0		0		
			2. Kegiatan kedinasan dalam daerah, luar daerah dan luar negeri	Persentase surat perintah tugas yang ditindaklanjuti	%	90	Rp 4.000.000.000,00	0	Rp 756.107.741,00	90	Rp 265.148.000,00	24	Rp 69.692.300,00	20	Rp 59.716.510,00	20	Rp 18.156.000,00	26	Rp 64.720.000,00	90	Rp 212.284.810,00	90	80,06	90	Rp 968.392.551,00	100	24,21	
			3. Pengadaan sarana dan prasarana aparatur	Jumlah kendaraan dinas/operasional yang diadak	Unit	1	Rp 1.000.000.000,00	0	Rp 362.947.150,00	1	Rp 702.252.700,00	0	Rp 92.537.700,00	0	Rp 0,00	0	Rp 2.550.000,00	1	Rp 522.248.730,00	1	Rp 617.336.430,00	1	87,91	1	Rp 980.283.580,00	100	98,03	

No.	Sasaran	Kode	Urusan/Bidang Urusan Pemerintahan dan Program/Kegiatan		Indikator Kinerja Program (outcome)/Kegiatan (output)	Satuan	Target RPJMD Kabupaten pada Tahun 2021 (Akhir Periode RPJMD)		Realisasi Capaian Kinerja RPJMD sampai dengan RKPD tahun lalu (n-2)		Target Kinerja dan Anggaran RKPD Tahun Berjalan (Tahun n-1) yang Dievaluasi		Realisasi Kinerja Pada Triwulan								Realisasi Capaian Kinerja dan Anggaran RKPD kabupaten yang Dievaluasi		Tingkat Capaian Kinerja dan Realisasi Anggaran RKPD yang dievaluasi		Realisasi Kinerja dan Anggaran RPJMD s/d Tahun 2020		Tingkat Capaian Kinerja dan Realisasi Anggaran RPJMD s/d Tahun 2020		Unit PD Penanggung Jawab
													I		II		III		IV									
							K	Rp.	K	Rp.	K	Rp.	K	Rp.	K	Rp.	K	Rp.	K	Rp.	K	Rp.	K	Rp.	K	Rp.	K	Rp.	
					an																								
					Jumlah peralatan dan perlengkapan gedung/kantor/ rumah dinas/jabatan yang diadakan	Unit	29		0		29		11		0		0		18		29		29		29		100		
					Jumlah gedung kantor/rumah jabatan/dinas yang di bangun	Unit	0		0		0		0		0		0		0		0		0		0		0		
					Jumlah luas gedung/kantor/ rumah dinas/jabatan yang direhab sedang/berat		0		0		0		0		0		0		0		0		0		0		0		

No.	Sasaran	Kode	Urusan/Bidang Urusan Pemerintahan dan Program/Kegiatan	Indikator Kinerja Program (outcome)/Kegiatan (output)	Satuan	Target RPJMD Kabupaten pada Tahun 2021 (Akhir Periode RPJMD)		Realisasi Capaian Kinerja RPJMD sampai dengan RKPD tahun lalu (n-2)		Target Kinerja dan Anggaran RKPD Tahun Berjalan (Tahun n-1) yang Dievaluasi		Realisasi Kinerja Pada Triwulan								Realisasi Capaian Kinerja dan Anggaran RKPD kabupaten yang Dievaluasi		Tingkat Capaian Kinerja dan Realisasi Anggaran RKPD yang dievaluasi		Realisasi Kinerja dan Anggaran RPJMD s/d Tahun 2020		Tingkat Capaian Kinerja dan Realisasi Anggaran RPJMD s/d Tahun 2020		Unit PD Penanggung Jawab
												I		II		III		IV										
						K	Rp.	K	Rp.	K	Rp.	K	Rp.	K	Rp.	K	Rp.	K	Rp.	K	Rp.	K	Rp.	K	Rp.	K	Rp.	K	Rp.	
				4. Pemeliharaan sarana dan prasarana aparatur	Jumlah luas gedung /kantor / rumah dinas/jabatan yang dipelihara	M2	1500	Rp 700.000.000,00	0	Rp 488.635.164,00	1500	Rp 345.100.000,00	0	Rp 45.686.500,00	0	Rp 41.246.500,00	0	Rp 85.449.200,00	1500	Rp 147.246.500,00	1500	Rp 319.628.700,00	100	92,62	1500	Rp 808.263.864,00	100	115,47	
					Jumlah kendaraan dinas/operasional yang dipelihara	Unit	18		0		18		6		6		6		0		18		18		18		100		
					Jumlah peralatan dan perlengkapan gedung /kantor / rumah dinas/jabatan yang dipelihara	Unit	384		0		384		96		96		96		96		384		100		384		100		
				5. Penyusunan	Jumlah data dan	Laporan	0	Rp 65.000.0	0	Rp 4.500.00	0	Rp 14.750.0	0	Rp 5.250.00	0	Rp 1.500.00	0	Rp 0,00	0	Rp 8.000.00	0	Rp 14.750.0	0	100	0	Rp 19.250.0	0	29,62	

No.	Sasaran	Kode	Urusan/Bidang Urusan Pemerintahan dan Program/Kegiatan	Indikator Kinerja Program (outcome)/Kegiatan (output)	Satuan	Target RPJMD Kabupaten pada Tahun 2021 (Akhir Periode RPJMD)		Realisasi Capaian Kinerja RPJMD sampai dengan RKPD tahun lalu (n-2)		Target Kinerja dan Anggaran RKPD Tahun Berjalan (Tahun n-1) yang Dievaluasi		Realisasi Kinerja Pada Triwulan								Realisasi Capaian Kinerja dan Anggaran RKPD kabupaten yang Dievaluasi		Tingkat Capaian Kinerja dan Realisasi Anggaran RKPD yang dievaluasi		Realisasi Kinerja dan Anggaran RPJMD s/d Tahun 2020		Tingkat Capaian Kinerja dan Realisasi Anggaran RPJMD s/d Tahun 2020		Unit PD Penanggung Jawab
												I		II		III		IV										
						K	Rp.	K	Rp.	K	Rp.	K	Rp.	K	Rp.	K	Rp.	K	Rp.	K	Rp.	K	Rp.	K	Rp.	K	Rp.	
			dokumen perencanaan, penganggaran, data dan informasi PD	informasi yang disusun			00,00		0,00		00,00		0,00		0,00				0,00		00,00				00,00			
				Jumlah dokumen perencanaan PD yang disusun	Dok	2		0		2		1		1		0		0		2		2		2		100		
				Jumlah dokumen penganggaran yang disusun (RKA dan DPA)	Dok	4		0		4		1		1		1		1		4		4		4		100		
			6. Monitoring dan evaluasi pelaporan kinerja PD	Jumlah dokumen Monev PD yang disusun	Dok	4	Rp 60.000.000,00	0	Rp 54.897.450,00	4	Rp 98.938.500,00	1	Rp 33.790.900,00	1	Rp 1.200.000,00	1	Rp 0,00	1	Rp 61.753.500,00	4	Rp 96.744.400,00	4	97,78	4	Rp 151.641.850,00	100	252,74	

No.	Sasaran	Kode	Urusan/Bidang Urusan Pemerintahan dan Program/Kegiatan	Indikator Kinerja Program (outcome)/Kegiatan (output)	Satuan	Target RPJMD Kabupaten pada Tahun 2021 (Akhir Periode RPJMD)		Realisasi Capaian Kinerja RPJMD sampai dengan RKPD tahun lalu (n-2)		Target Kinerja dan Anggaran RKPD Tahun Berjalan (Tahun n-1) yang Dievaluasi		Realisasi Kinerja Pada Triwulan								Realisasi Capaian Kinerja dan Anggaran RKPD kabupaten yang Dievaluasi		Tingkat Capaian Kinerja dan Realisasi Anggaran RKPD yang dievaluasi		Realisasi Kinerja dan Anggaran RPJMD s/d Tahun 2020		Tingkat Capaian Kinerja dan Realisasi Anggaran RPJMD s/d Tahun 2020		Unit PD Penanggung Jawab
												I		II		III		IV										
						K	Rp.	K	Rp.	K	Rp.	K	Rp.	K	Rp.	K	Rp.	K	Rp.	K	Rp.	K	Rp.	K	Rp.	K	Rp.	K	Rp.	
				Jumlah Dokumen SKM yang disusun	Dok	1		0		1		1		0		0		0		1		1		1		1		100		
				Jumlah dokumen Laporan kinerja yang disusun	Laporan	2		0		2		1		0		0		1		2		2		2		2		100		
			7. Penyusunan laporan keuangan	Jumlah laporan keuangan PD yang tersusun	Laporan	2	Rp 50.000.000,00	0	Rp 3.200.000,00	2	Rp 7.750.000,00	0	Rp 2.125.000,00	1	Rp 1.650.000,00	0	Rp 0,00	1	Rp 3.875.000,00	2	Rp 7.650.000,00	2	98,71	2	Rp 10.850.000,00	100	21,7		
						Rata-Rata Capaian Kinerja (%)																98,61	83,94	Capaian Kinerja s/d Tahun 2020 (%)		98,61			
						Predikat Kinerja																ST		Predikat Kinerja s/d Tahun 2020		ST			
		2.		Pemberdayaan dan Pengemb	Persentase Koperasi	%	40,22	Rp 0,00	0	Rp 5.581.150.60	40,22	Rp 1.681.876.40		Rp 980.987.400,		Rp 103.980.000,		Rp 270.687.500,	40,22	Rp 210.788.000,	40,22	Rp 1.566.442.90	100	93,14	40,22	Rp 7.147.593.50	100	0		

No.	Sasaran	Kode	Urusan/Bidang Urusan Pemerintahan dan Program/Kegiatan	Indikator Kinerja Program (outcome)/Kegiatan (output)	Satuan	Target RPJMD Kabupaten pada Tahun 2021 (Akhir Periode RPJMD)		Realisasi Capaian Kinerja RPJMD sampai dengan RKPD tahun lalu (n-2)		Target Kinerja dan Anggaran RKPD Tahun Berjalan (Tahun n-1) yang Dievaluasi		Realisasi Kinerja Pada Triwulan								Realisasi Capaian Kinerja dan Anggaran RKPD kabupaten yang Dievaluasi		Tingkat Capaian Kinerja dan Realisasi Anggaran RKPD yang dievaluasi		Realisasi Kinerja dan Anggaran RPJMD s/d Tahun 2020		Tingkat Capaian Kinerja dan Realisasi Anggaran RPJMD s/d Tahun 2020		Unit PD Penanggung Jawab
												I		II		III		IV										
						K	Rp.	K	Rp.	K	Rp.	K	Rp.	K	Rp.	K	Rp.	K	Rp.	K	Rp.	K	Rp.	K	Rp.	K	Rp.	
			angan, Usaha Koperasi dan Usaha Mikro	sehat					0,00		0,00		00		00		00		00		0,00				0,00			
				Persentase pertumbuhan usaha mikro	%	4,62		0		4,62								4,62		4,62		100		4,62		100		
				Prosentase SDM/Pengelola Koperasi bersertifikat SKKNI	%	23,6		0		0								0		0		0		0		0		
			1. Pemberdayaan, pembinaan dan pengembangan Usaha Mikro	jumlah UM yang mengikuti sertifikasi	Usaha Mikro	100	Rp 2.500.000.000,00	0	Rp 4.467.361.900,00	100	Rp 1.240.327.000,00	100	Rp 905.448.000,00	0	Rp 10.500.000,00	0	Rp 144.457.500,00	0	Rp 152.575.000,00	100	Rp 1.212.980.500,00	100	97,8	100	Rp 5.680.342.400,00	100	227,21	
				jumlah usaha mikro dengan	Usaha Mikro	100		0		100		0		45		100		55		200		100		200		100		

No.	Sasaran	Kode	Urusan/Bidang Urusan Pemerintahan dan Program/Kegiatan	Indikator Kinerja Program (outcome)/Kegiatan (output)	Satuan	Target RPJMD Kabupaten pada Tahun 2021 (Akhir Periode RPJMD)		Realisasi Capaian Kinerja RPJMD sampai dengan RKPD tahun lalu (n-2)		Target Kinerja dan Anggaran RKPD Tahun Berjalan (Tahun n-1) yang Dievaluasi		Realisasi Kinerja Pada Triwulan								Realisasi Capaian Kinerja dan Anggaran RKPD kabupaten yang Dievaluasi		Tingkat Capaian Kinerja dan Realisasi Anggaran RKPD yang dievaluasi		Realisasi Kinerja dan Anggaran RPJMD s/d Tahun 2020		Tingkat Capaian Kinerja dan Realisasi Anggaran RPJMD s/d Tahun 2020		Unit PD Penanggung Jawab
												I		II		III		IV										
						K	Rp.	K	Rp.	K	Rp.	K	Rp.	K	Rp.	K	Rp.	K	Rp.	K	Rp.	K	Rp.	K	Rp.	K	Rp.	
				volume usaha meningkat																								
				jumlah wira usaha baru		0		0		0		160		0		0		0		160		100		160		0		
			2. Pembinaan, Pemberdayaan dan pengembangan usaha koperasi	jumlah koperasi dengan volume usaha meningkat	koperasi	30	Rp 2.500.000.000,00	0	Rp 673.075.200,00	30	Rp 194.175.000,00	5	Rp 27.165.000,00	5	Rp 0,00	10	Rp 106.155.000,00	10	Rp 56.368.000,00	30	Rp 189.688.000,00	30	97,69	30	Rp 862.763.200,00	100	34,51	
				jumlah koperasi sehat	koperasi	50		0		50		10		6		19		9		44		44		44		88		
				jumlah SDM pengelola koperasi yang bersertifikat SKKNI		0		0		0		0		0		0		0		0		0		0		0		
				jumlah koperasi dengan	koperasi	0		0		0		0		0		0		0		0		0		0		0		

No.	Sasaran	Kode	Urusan/Bidang Urusan Pemerintahan dan Program/Kegiatan	Indikator Kinerja Program (outcome)/Kegiatan (output)	Satuan	Target RPJMD Kabupaten pada Tahun 2021 (Akhir Periode RPJMD)		Realisasi Capaian Kinerja RPJMD sampai dengan RKPD tahun lalu (n-2)		Target Kinerja dan Anggaran RKPD Tahun Berjalan (Tahun n-1) yang Dievaluasi		Realisasi Kinerja Pada Triwulan								Realisasi Capaian Kinerja dan Anggaran RKPD kabupaten yang Dievaluasi		Tingkat Capaian Kinerja dan Realisasi Anggaran RKPD yang dievaluasi		Realisasi Kinerja dan Anggaran RPJMD s/d Tahun 2020		Tingkat Capaian Kinerja dan Realisasi Anggaran RPJMD s/d Tahun 2020		Unit PD Penanggung Jawab
												I		II		III		IV										
						K	Rp.	K	Rp.	K	Rp.	K	Rp.	K	Rp.	K	Rp.	K	Rp.	K	Rp.	K	Rp.	K	Rp.	K	Rp.	
				model usaha meningkat																								
			3. Penyaluran dana bergulir kepada koperasi dan usaha mikro	jumlah usaha mikro yang mendapat pelayanan pembiayaan dana bergulir	Usaha Mikro	300	Rp 750.000.000,00	0	Rp 440.713.500,00	300	Rp 247.374.400,00	44	Rp 48.374.400,00	18	Rp 93.480.000,00	26	Rp 20.075.000,00	17	Rp 1.845.000,00	105	Rp 163.774.400,00	100	66,21	105	Rp 604.487.900,00	35	80,6	
				jumlah koperasi yang mendapat pelayanan pembiayaan dana bergulir		0		0		0		0		0		0		0		0		0		0		0		
																						100	114,11	Capaian Kinerja s/d Tahun 2020 (%)		84,6		
																						ST		Predikat Kinerja s/d Tahun 2020		T		

No.	Sasaran	Kode	Urusan/Bidang Urusan Pemerintahan dan Program/Kegiatan	Indikator Kinerja Program (outcome)/Kegiatan (output)	Satuan	Target RPJMD Kabupaten pada Tahun 2021 (Akhir Periode RPJMD)		Realisasi Capaian Kinerja RPJMD sampai dengan RKPD tahun lalu (n-2)		Target Kinerja dan Anggaran RKPD Tahun Berjalan (Tahun n-1) yang Dievaluasi		Realisasi Kinerja Pada Triwulan								Realisasi Capaian Kinerja dan Anggaran RKPD kabupaten yang Dievaluasi		Tingkat Capaian Kinerja dan Realisasi Anggaran RKPD yang dievaluasi		Realisasi Kinerja dan Anggaran RPJMD s/d Tahun 2020		Tingkat Capaian Kinerja dan Realisasi Anggaran RPJMD s/d Tahun 2020		Unit PD Penanggung Jawab
												I		II		III		IV										
						K	Rp.	K	Rp.	K	Rp.	K	Rp.	K	Rp.	K	Rp.	K	Rp.	K	Rp.	K	Rp.	K	Rp.	K	Rp.	
	1.02.12		Penanaman Modal																									
23.	Meningkatnya Nilai Realisasi Investasi Daerah	1.02.12	Penanaman Modal																									
		1.	Program Peningkatan Iklim Investasi dan Realisasi Investasi	Nilai realisasi investasi PMA	324.955.500.000	676,428	Rp 0,00	0	Rp 304.056.860,00	Rp.	Rp 117.414.900,00	666135	Rp 9.630.000,00	435294	Rp 0,00	221047	Rp 0,00	0	Rp 86.655.600,00	132246	Rp 96.285.600,00	0	82	132246	Rp 400.342.460,00	195508,76	0		
				Nilai realisasi investasi PMDN	8.324.000.000.000	17,328		0		Rp.		2055		2095		927		0		5077		0		5077		2929,4			

No.	Sasaran	Kode	Urusan/Bidang Urusan Pemerintahan dan Program/Kegiatan	Indikator Kinerja Program (outcome)/Kegiatan (output)	Satuan	Target RPJMD Kabupaten pada Tahun 2021 (Akhir Periode RPJMD)		Realisasi Capaian Kinerja RPJMD sampai dengan RKPD tahun lalu (n-2)		Target Kinerja dan Anggaran RKPD Tahun Berjalan (Tahun n-1) yang Dievaluasi		Realisasi Kinerja Pada Triwulan								Realisasi Capaian Kinerja dan Anggaran RKPD kabupaten yang Dievaluasi		Tingkat Capaian Kinerja dan Realisasi Anggaran RKPD yang dievaluasi		Realisasi Kinerja dan Anggaran RPJMD s/d Tahun 2020		Tingkat Capaian Kinerja dan Realisasi Anggaran RPJMD s/d Tahun 2020		Unit PD Penanggung Jawab
												I		II		III		IV										
						K	Rp.	K	Rp.	K	Rp.	K	Rp.	K	Rp.	K	Rp.	K	Rp.	K	Rp.	K	Rp.	K	Rp.	K	Rp.	K	Rp.	
				Prosentase permasalahan penanaman modal yang diselesaikan	persmasalahan	200		0		200						137		236		373		186,5		373		186,5		
			1. Pengelolaan data dan monev penanaman modal	Jumlah perusahaan PMA dan PMDN yang dimonev	Perusahaan	39	Rp 600.000.000,00	0	Rp 67.856.860,00	39	Rp 17.364.900,00	23	Rp 9.405.000,00	2	Rp 0,00	11	Rp 0,00	5	Rp 7.830.000,00	41	Rp 17.235.000,00	41	99,25	41	Rp 85.091.860,00	100	14,18	
				Jumlah perusahaan yang menyampaikan LKPM	Perusahaan	50		0		50		40		20		0		25		85		85		85		100		
				Jumlah penagihan piutang dan denda retribusi yang	Kegiatan	50		0		50		24		5		5		16		50		50		50		100		

No.	Sasaran	Kode	Urusan/Bidang Urusan Pemerintahan dan Program/Kegiatan	Indikator Kinerja Program (outcome)/Kegiatan (output)	Satuan	Target RPJMD Kabupaten pada Tahun 2021 (Akhir Periode RPJMD)		Realisasi Capaian Kinerja RPJMD sampai dengan RKPD tahun lalu (n-2)		Target Kinerja dan Anggaran RKPD Tahun Berjalan (Tahun n-1) yang Dievaluasi		Realisasi Kinerja Pada Triwulan								Realisasi Capaian Kinerja dan Anggaran RKPD kabupaten yang Dievaluasi		Tingkat Capaian Kinerja dan Realisasi Anggaran RKPD yang dievaluasi		Realisasi Kinerja dan Anggaran RPJMD s/d Tahun 2020		Tingkat Capaian Kinerja dan Realisasi Anggaran RPJMD s/d Tahun 2020		Unit PD Penanggung Jawab
												I		II		III		IV										
						K	Rp.	K	Rp.	K	Rp.	K	Rp.	K	Rp.	K	Rp.	K	Rp.	K	Rp.	K	Rp.	K	Rp.	K	Rp.	K	Rp.	
				dilakukan																										
				Jumlah laporan pembinaan dan monitoring penanaman modal yangdisusun	Laporan	10		0		10		2		3		2		3		10		10		10		100			
				Jumlah penyisiran wajib izin yang dilakukan	Perusahaan	0		0		0		0		0		0		0		0		0		0		0			
			2. Kegiatan koordinasi antar lembaga / OPD dalam penyelesaian masalah pelaksanaan penanam	Jumlah kegiatan koordinasi permasalahan penanaman modal antar lembaga/OPD	Kegiatan	12	Rp 350.000.000,00	0	Rp 236.200.000,00	12	Rp 100.050.000,00	5	Rp 225.000,00	3	Rp 0,00	3	Rp 0,00	8	Rp 78.825.600,00	19	Rp 79.050.600,00	19	79,01	19	Rp 315.250.600,00	100	90,07		

No.	Sasaran	Kode	Urusan/Bidang Urusan Pemerintahan dan Program/Kegiatan	Indikator Kinerja Program (outcome)/Kegiatan (output)	Satuan	Target RPJMD Kabupaten pada Tahun 2021 (Akhir Periode RPJMD)		Realisasi Capaian Kinerja RPJMD sampai dengan RKPD tahun lalu (n-2)		Target Kinerja dan Anggaran RKPD Tahun Berjalan (Tahun n-1) yang Dievaluasi		Realisasi Kinerja Pada Triwulan								Realisasi Capaian Kinerja dan Anggaran RKPD kabupaten yang Dievaluasi		Tingkat Capaian Kinerja dan Realisasi Anggaran RKPD yang dievaluasi		Realisasi Kinerja dan Anggaran RPJMD s/d Tahun 2020		Tingkat Capaian Kinerja dan Realisasi Anggaran RPJMD s/d Tahun 2020		Unit PD Penanggung Jawab
												I		II		III		IV										
						K	Rp.	K	Rp.	K	Rp.	K	Rp.	K	Rp.	K	Rp.	K	Rp.	K	Rp.	K	Rp.	K	Rp.	K	Rp.	
			an modal	yang diselenggarakan																								
						Rata-Rata Capaian Kinerja (%)																100	52,13	Capaian Kinerja s/d Tahun 2020 (%)		100		
						Predikat Kinerja																ST		Predikat Kinerja s/d Tahun 2020		ST		
		2.	Program Peningkatan Promosi dan Kerjasama Investasi	jumlah investor baru	Investor	162	Rp 0,00	0	Rp 1.836.306.350,00	50	Rp 968.955.930,00	10	Rp 73.046.324,00	10	Rp 82.829.477,00	47	Rp 150.952.746,00	144	Rp 623.508.735,00	211	Rp 930.337.282,00	422	96,01	211	Rp 2.766.643.632,00	130,25	0		
				Prosentase peningkatan kepeminatan untuk kerjasama	%	2		0		2		0		0		94		328		422		21100		422		21100			
			1. Pengembangan Penanaman modal	Jumlah peta potensi dan peluan	Peta	1	Rp 2.000.000.000,00	0	Rp 1.070.847.451,00	1	Rp 799.955.930,00	0	Rp 64.046.324,00	0	Rp 82.829.477,00	0	Rp 94.452.746,00	0	Rp 521.583.735,00	0	Rp 762.912.282,00	0	95,37	0	Rp 1.833.759.733,00	0	91,69		

No.	Sasaran	Kode	Urusan/Bidang Urusan Pemerintahan dan Program/Kegiatan	Indikator Kinerja Program (outcome)/Kegiatan (output)	Satuan	Target RPJMD Kabupaten pada Tahun 2021 (Akhir Periode RPJMD)		Realisasi Capaian Kinerja RPJMD sampai dengan RKPD tahun lalu (n-2)		Target Kinerja dan Anggaran RKPD Tahun Berjalan (Tahun n-1) yang Dievaluasi		Realisasi Kinerja Pada Triwulan								Realisasi Capaian Kinerja dan Anggaran RKPD kabupaten yang Dievaluasi		Tingkat Capaian Kinerja dan Realisasi Anggaran RKPD yang dievaluasi		Realisasi Kinerja dan Anggaran RPJMD s/d Tahun 2020		Tingkat Capaian Kinerja dan Realisasi Anggaran RPJMD s/d Tahun 2020		Unit PD Penanggung Jawab
												I		II		III		IV										
						K	Rp.	K	Rp.	K	Rp.	K	Rp.	K	Rp.	K	Rp.	K	Rp.	K	Rp.	K	Rp.	K	Rp.	K	Rp.	
				g investasi yang disusun																								
				Terkelolanya dengan baik sistem informasi Penanaman Modal	%	80		0		80		20		20		20		20		80		80		80		100		
				Tersusunnya laporan pengembangan Penanaman Modal	Laporan	2		0		2		0		0		0		2		2		2		2		100		
				Tersusunnya kebijakan pelayanan Penanaman Modal	Kebijakan	1		0		1		0		1		0		0		1		1		1		100		
			2. Promosi	Minat kerja	Kali	0	Rp 2.00	0	Rp 765.	0	Rp 169.	1	Rp 9.00	0	Rp 0,00	0	Rp 56.5	0	Rp 101.	1	Rp 167.	1	99,07	1	Rp 932.	0	46,64	

No.	Sasaran	Kode	Urusan/Bidang Urusan Pemerintahan dan Program/Kegiatan	Indikator Kinerja Program (outcome)/Kegiatan (output)	Satuan	Target RPJMD Kabupaten pada Tahun 2021 (Akhir Periode RPJMD)		Realisasi Capaian Kinerja RPJMD sampai dengan RKPD tahun lalu (n-2)		Target Kinerja dan Anggaran RKPD Tahun Berjalan (Tahun n-1) yang Dievaluasi		Realisasi Kinerja Pada Triwulan								Realisasi Capaian Kinerja dan Anggaran RKPD kabupaten yang Dievaluasi		Tingkat Capaian Kinerja dan Realisasi Anggaran RKPD yang dievaluasi		Realisasi Kinerja dan Anggaran RPJMD s/d Tahun 2020		Tingkat Capaian Kinerja dan Realisasi Anggaran RPJMD s/d Tahun 2020		Unit PD Penanggung Jawab
												I		II		III		IV										
						K	Rp.	K	Rp.	K	Rp.	K	Rp.	K	Rp.	K	Rp.	K	Rp.	K	Rp.	K	Rp.	K	Rp.	K	Rp.	K	Rp.	
			penanaman modal	sama pemerintah dan dunia usaha yang difasilitasi			0.000.000,00		458.899,00		000.000,00		0.000,00				00.000,00		925.000,00		425.000,00				883.899,00				
				Jumlah temu usaha/ event/gathering yang dilaksanakan	Kali	0		0		0		0		0		0		0		0		0		0		0		0		
				Jumlah pameran investasi dan PTSP yang diikuti	Kali	0		0		0		0		0		0		0		0		0		0		0		0		
						Rata-Rata Capaian Kinerja (%)																75	69,17	Capaian Kinerja s/d Tahun 2020 (%)		75			
						Predikat Kinerja																S		Predikat Kinerja s/d Tahun 2020		S			

No.	Sasaran	Kode	Urusan/Bidang Urusan Pemerintahan dan Program/Kegiatan	Indikator Kinerja Program (outcome)/Kegiatan (output)	Satuan	Target RPJMD Kabupaten pada Tahun 2021 (Akhir Periode RPJMD)		Realisasi Capaian Kinerja RPJMD sampai dengan RKPD tahun lalu (n-2)		Target Kinerja dan Anggaran RKPD Tahun Berjalan (Tahun n-1) yang Dievaluasi		Realisasi Kinerja Pada Triwulan								Realisasi Capaian Kinerja dan Anggaran RKPD kabupaten yang Dievaluasi		Tingkat Capaian Kinerja dan Realisasi Anggaran RKPD yang dievaluasi		Realisasi Kinerja dan Anggaran RPJMD s/d Tahun 2020		Tingkat Capaian Kinerja dan Realisasi Anggaran RPJMD s/d Tahun 2020		Unit PD Penanggung Jawab
												I		II		III		IV										
						K	Rp.	K	Rp.	K	Rp.	K	Rp.	K	Rp.	K	Rp.	K	Rp.	K	Rp.	K	Rp.	K	Rp.	K	Rp.	
24.	Meningkatnya kualitas Pelayanan Perizinan dan Penanaman Modal	1.02.12	Penanaman Modal																									DINAS PENANAMAN MODAL DAN PELAYANAN TERPADU SATU PINTU
		1.	Program Pelayanan Kesekretariatan	Pelayanan kesekretariatan yang tersedia	%	100	Rp 0,00	0	Rp 6.039.690.238,00	90	Rp 7.047.530.440,00	25	Rp 673.604.493,00	25	Rp 840.301.897,00	25	Rp 772.870.063,00	15	Rp 3.629.308.965,00	90	Rp 5.916.085.418,00	100	83,95	90	Rp 11.955.775.656,00	90	0	
				Tersedianya pelayanan kesekretariatan	%	100		0		90		25		25		25		15		90		100		90		90		
				Tingkat kepuasan	%	100		0		90		25		25		25		15		90		100		90		90		

No.	Sasaran	Kode	Urusan/Bidang Urusan Pemerintahan dan Program/Kegiatan		Indikator Kinerja Program (outcome)/Kegiatan (output)	Satuan	Target RPJMD Kabupaten pada Tahun 2021 (Akhir Periode RPJMD)		Realisasi Capaian Kinerja RPJMD sampai dengan RKPD tahun lalu (n-2)		Target Kinerja dan Anggaran RKPD Tahun Berjalan (Tahun n-1) yang Dievaluasi		Realisasi Kinerja Pada Triwulan								Realisasi Capaian Kinerja dan Anggaran RKPD kabupaten yang Dievaluasi		Tingkat Capaian Kinerja dan Realisasi Anggaran RKPD yang dievaluasi		Realisasi Kinerja dan Anggaran RPJMD s/d Tahun 2020		Tingkat Capaian Kinerja dan Realisasi Anggaran RPJMD s/d Tahun 2020		Unit PD Penanggung Jawab
													I		II		III		IV										
							K	Rp.	K	Rp.	K	Rp.	K	Rp.	K	Rp.	K	Rp.	K	Rp.	K	Rp.	K	Rp.	K	Rp.	K	Rp.	K	Rp.	
					aparatur perangkat daerah terhadap pelayanan kesekretariatan																									
				1. Penyediaan barang/jasa perkantoran	Rekening listrik, air, telepon dan internet yang terbayar	Bulan	12	Rp 1.860.000.000,00	0	Rp 3.354.837.679,00	12	Rp 3.178.626.840,00	3	Rp 553.985.964,00	3	Rp 745.234.506,00	3	Rp 540.937.485,00	3	Rp 929.034.614,00	12	Rp 2.769.192.569,00	12	87,12	12	Rp 6.124.030.248,00	100	329,25	
					Jumlah surat keluar masuk yang dikelola	Surat	10000		0		10000		2499		200		50		222		2971		100		2971		29,71		
					Jumlah pengelola keuangan dan barang yang	Orang/Bulan	19		0		19		4		5		5		5		19		19		19		100		

No.	Sasaran	Kode	Urusan/Bidang Urusan Pemerintahan dan Program/Kegiatan		Indikator Kinerja Program (outcome)/Kegiatan (output)	Satuan	Target RPJMD Kabupaten pada Tahun 2021 (Akhir Periode RPJMD)		Realisasi Capaian Kinerja RPJMD sampai dengan RKPD tahun lalu (n-2)		Target Kinerja dan Anggaran RKPD Tahun Berjalan (Tahun n-1) yang Dievaluasi		Realisasi Kinerja Pada Triwulan								Realisasi Capaian Kinerja dan Anggaran RKPD kabupaten yang Dievaluasi		Tingkat Capaian Kinerja dan Realisasi Anggaran RKPD yang dievaluasi		Realisasi Kinerja dan Anggaran RPJMD s/d Tahun 2020		Tingkat Capaian Kinerja dan Realisasi Anggaran RPJMD s/d Tahun 2020		Unit PD Penanggung Jawab
													I		II		III		IV									
							K	Rp.	K	Rp.	K	Rp.	K	Rp.	K	Rp.	K	Rp.	K	Rp.	K	Rp.	K	Rp.	K	Rp.	K	Rp.	
					terbayar																								
					Jumlah BBM yang disediakan	Liter	1500		0		1500		725		259		516		2900		4400		100		4400		100		
					Jumlah STNK kendaraan dinas yang lunas pajaknya	Unit	20		0		20		4		6		0		10		20		20		20		100		
					Jumlah jamuan rapat/tamu yang disediakan	Kotak	500		0		500		200		100		25		100		425		100		425		85		
					Jumlah buku bahan bacaan dan koran yang tersedia	Jenis/bulan	6		0		6		1		3		2		6		12		12		12		100		
					Jumlah komponen	Jenis	10		0		10		0		10		0		0		10		10		10		100		

No.	Sasaran	Kode	Urusan/Bidang Urusan Pemerintahan dan Program/Kegiatan		Indikator Kinerja Program (outcome)/Kegiatan (output)	Satuan	Target RPJMD Kabupaten pada Tahun 2021 (Akhir Periode RPJMD)		Realisasi Capaian Kinerja RPJMD sampai dengan RKPD tahun lalu (n-2)		Target Kinerja dan Anggaran RKPD Tahun Berjalan (Tahun n-1) yang Dievaluasi		Realisasi Kinerja Pada Triwulan								Realisasi Capaian Kinerja dan Anggaran RKPD kabupaten yang Dievaluasi		Tingkat Capaian Kinerja dan Realisasi Anggaran RKPD yang dievaluasi		Realisasi Kinerja dan Anggaran RPJMD s/d Tahun 2020		Tingkat Capaian Kinerja dan Realisasi Anggaran RPJMD s/d Tahun 2020		Unit PD Penanggung Jawab
													I		II		III		IV										
							K	Rp.	K	Rp.	K	Rp.	K	Rp.	K	Rp.	K	Rp.	K	Rp.	K	Rp.	K	Rp.	K	Rp.	K	Rp.	K	Rp.	
					listrik /penerangan yang tersedia																										
					Jumlah alat tulis kantor dan cetak penggandaan yang tersedia	Jenis	51		0		51		15		15		15		6		51		51		51		100			
					Jumlah tenaga penunjang pelayanan administrasi perkantoran yang tersedia	Orang	25		0		25		6		6		6		7		25		25		25		100			
					Jumlah jam lembur yang terbaya	Bulan	6		0		6		2		1		0		0		3		3		3		50			

No.	Sasaran	Kode	Urusan/Bidang Urusan Pemerintahan dan Program/Kegiatan	Indikator Kinerja Program (outcome)/Kegiatan (output)	Satuan	Target RPJMD Kabupaten pada Tahun 2021 (Akhir Periode RPJMD)		Realisasi Capaian Kinerja RPJMD sampai dengan RKPD tahun lalu (n-2)		Target Kinerja dan Anggaran RKPD Tahun Berjalan (Tahun n-1) yang Dievaluasi		Realisasi Kinerja Pada Triwulan								Realisasi Capaian Kinerja dan Anggaran RKPD kabupaten yang Dievaluasi		Tingkat Capaian Kinerja dan Realisasi Anggaran RKPD yang dievaluasi		Realisasi Kinerja dan Anggaran RPJMD s/d Tahun 2020		Tingkat Capaian Kinerja dan Realisasi Anggaran RPJMD s/d Tahun 2020		Unit PD Penanggung Jawab
												I		II		III		IV										
						K	Rp.	K	Rp.	K	Rp.	K	Rp.	K	Rp.	K	Rp.	K	Rp.	K	Rp.	K	Rp.	K	Rp.	K	Rp.	
				r																								
				Jumlah peralatan rumah tangga yang tersedia	Buah	0		0		0		0		0		0		0		0		0		0		0		0		
			2. Kegiatan kedinasan dalam daerah, luar daerah dan luar negeri	persentase surat perintah tugas yang ditindaklanjuti	kali	0	Rp 1.000.000,00	0	Rp 786.185.621,00	0	Rp 144.609.600,00	0	Rp 95.818.529,00	0	Rp 12.327.391,00	0	Rp 454.080,00	0	Rp 33.509.600,00	0	Rp 142.109.600,00	0	98,27	0	Rp 928.295.221,00	0	92,83	
				Persentase surat perintah tugas yang ditindaklanjuti	Kali	30		0		30		30		0		0		0		30		30		30		100		
				persentase surat perintah tugas yang ditindaklanjuti	Kali	15		0		15		15		0		0		8		23		23		23		100		

No.	Sasaran	Kode	Urusan/Bidang Urusan Pemerintahan dan Program/Kegiatan	Indikator Kinerja Program (outcome)/Kegiatan (output)	Satuan	Target RPJMD Kabupaten pada Tahun 2021 (Akhir Periode RPJMD)		Realisasi Capaian Kinerja RPJMD sampai dengan RKPD tahun lalu (n-2)		Target Kinerja dan Anggaran RKPD Tahun Berjalan (Tahun n-1) yang Dievaluasi		Realisasi Kinerja Pada Triwulan								Realisasi Capaian Kinerja dan Anggaran RKPD kabupaten yang Dievaluasi		Tingkat Capaian Kinerja dan Realisasi Anggaran RKPD yang dievaluasi		Realisasi Kinerja dan Anggaran RPJMD s/d Tahun 2020		Tingkat Capaian Kinerja dan Realisasi Anggaran RPJMD s/d Tahun 2020		Unit PD Penanggung Jawab
												I		II		III		IV										
						K	Rp.	K	Rp.	K	Rp.	K	Rp.	K	Rp.	K	Rp.	K	Rp.	K	Rp.	K	Rp.	K	Rp.	K	Rp.	K	Rp.	
			3. Pengadaan sarana dan prasarana aparatur	Jumlah peralatan dan perlengkapan gedung/kantor/ rumah dinas/jabatan yang diadakan	Jenis	15	Rp 8.000.000.000,00	0	Rp 1.198.781.800,00	15	Rp 2.508.932.000,00	0	Rp 0,00	0	Rp 0,00	0	Rp 0,00	26	Rp 1.798.245.171,00	26	Rp 1.798.245.171,00	26	71,67	26	Rp 2.997.026.971,00	100	37,46		
				Jumlah gedung kantor/rumah jabatan/dinas yang dibangun	Unit	0		0		0		0		0		0		1		1		1		1		0			
				Jumlah kendaraan dinas/operasional yang diadakan	Unit	0		0		0		0		0		0		1		1		1		1		0			
				Jumlah luas gedung/kantor/ rumah	unit	0		0		0		0		0		0		0		0		0		0		0			

No.	Sasaran	Kode	Urusan/Bidang Urusan Pemerintahan dan Program/Kegiatan	Indikator Kinerja Program (outcome)/Kegiatan (output)	Satuan	Target RPJMD Kabupaten pada Tahun 2021 (Akhir Periode RPJMD)		Realisasi Capaian Kinerja RPJMD sampai dengan RKPD tahun lalu (n-2)		Target Kinerja dan Anggaran RKPD Tahun Berjalan (Tahun n-1) yang Dievaluasi		Realisasi Kinerja Pada Triwulan								Realisasi Capaian Kinerja dan Anggaran RKPD kabupaten yang Dievaluasi		Tingkat Capaian Kinerja dan Realisasi Anggaran RKPD yang dievaluasi		Realisasi Kinerja dan Anggaran RPJMD s/d Tahun 2020		Tingkat Capaian Kinerja dan Realisasi Anggaran RPJMD s/d Tahun 2020		Unit PD Penanggung Jawab
												I		II		III		IV										
						K	Rp.	K	Rp.	K	Rp.	K	Rp.	K	Rp.	K	Rp.	K	Rp.	K	Rp.	K	Rp.	K	Rp.	K	Rp.	K	Rp.	
				dinas/jabatan yang direhab sedang/berat																									
				4. Pemeliharaan sarana dan prasarana aparatur	Jumlah peralatan dan perlengkapan gedung/kantor/ rumah dinas/jabatan yang dipelihara	Unit	17	Rp 5.400.000.000,00	0	Rp 697.077.638,00	17	Rp 1.062.362.000,00	4	Rp 23.800.000,00	5	Rp 81.813.000,00	4	Rp 230.604.598,00	4	Rp 717.699.480,00	17	Rp 1.053.917.078,00	17	99,21	17	Rp 1.750.994.716,00	100	32,43	
					Jumlah luas gedung/kantor/ rumah dinas/jabatan yang dipelihara	Unit	2		0		2		0		1		0		2		3		3		3		100		
					Jumlah kendaraan dinas/operasional	Unit	20		0		20		5		5		6		4		20		20		20		100		

No.	Sasaran	Kode	Urusan/Bidang Urusan Pemerintahan dan Program/Kegiatan	Indikator Kinerja Program (outcome)/Kegiatan (output)	Satuan	Target RPJMD Kabupaten pada Tahun 2021 (Akhir Periode RPJMD)		Realisasi Capaian Kinerja RPJMD sampai dengan RKPD tahun lalu (n-2)		Target Kinerja dan Anggaran RKPD Tahun Berjalan (Tahun n-1) yang Dievaluasi		Realisasi Kinerja Pada Triwulan								Realisasi Capaian Kinerja dan Anggaran RKPD kabupaten yang Dievaluasi		Tingkat Capaian Kinerja dan Realisasi Anggaran RKPD yang dievaluasi		Realisasi Kinerja dan Anggaran RPJMD s/d Tahun 2020		Tingkat Capaian Kinerja dan Realisasi Anggaran RPJMD s/d Tahun 2020		Unit PD Penanggung Jawab
												I		II		III		IV										
						K	Rp.	K	Rp.	K	Rp.	K	Rp.	K	Rp.	K	Rp.	K	Rp.	K	Rp.	K	Rp.	K	Rp.	K	Rp.	
				yang dipelihara																								
			5. Penyusunan dokumen perencanaan, penganggaran, data dan informasi PD	Jumlah dokumen perencanaan PD yang disusun	Dok	2	Rp 200.000.000,00	0	Rp 2.807.500,00	2	Rp 153.000.000,00	1	Rp 0,00	1	Rp 927.000,00	0	Rp 873.900,00	0	Rp 150.820.100,00	2	Rp 152.621.000,00	2	99,75	2	Rp 155.428.500,00	100	77,71	
				Jumlah dokumen penganggaran yang disusun (RKA dan DPA)	Dok	4		0		4		1		1		2		0		4		4		4		100		
				Jumlah data dan informasi yang disusun	Dok	10		0		10		4		2		1		3		10		10		10		100		
						Rata-Rata Capaian Kinerja (%)																100	113,94	Capaian Kinerja s/d Tahun 2020 (%)		93,24		

No.	Sasaran	Kode	Urusan/Bidang Urusan Pemerintahan dan Program/Kegiatan	Indikator Kinerja Program (outcome)/Kegiatan (output)	Satuan	Target RPJMD Kabupaten pada Tahun 2021 (Akhir Periode RPJMD)		Realisasi Capaian Kinerja RPJMD sampai dengan RKPD tahun lalu (n-2)		Target Kinerja dan Anggaran RKPD Tahun Berjalan (Tahun n-1) yang Dievaluasi		Realisasi Kinerja Pada Triwulan								Realisasi Capaian Kinerja dan Anggaran RKPD kabupaten yang Dievaluasi		Tingkat Capaian Kinerja dan Realisasi Anggaran RKPD yang dievaluasi		Realisasi Kinerja dan Anggaran RPJMD s/d Tahun 2020		Tingkat Capaian Kinerja dan Realisasi Anggaran RPJMD s/d Tahun 2020		Unit PD Penanggung Jawab
												I		II		III		IV										
						K	Rp.	K	Rp.	K	Rp.	K	Rp.	K	Rp.	K	Rp.	K	Rp.	K	Rp.	K	Rp.	K	Rp.	K	Rp.	K	Rp.	
				Predikat Kinerja																		ST		Predikat Kinerja s/d Tahun 2020		ST		
		2.		Program Meningkatnya kualitas pelayanan perizinan	Prosentase kontribusi retribusi pelayanan perizinan tertentu terhadap PAD	%	100	Rp 0,00	0	Rp 262.641.620,00	100	Rp 196.868.220,00	15	Rp 25.078.420,00	25	Rp 0,00	30	Rp 4.999.800,00	49	Rp 154.986.400,00	119	Rp 185.064.620,00	119	94	119	Rp 447.706.240,00	119	0	
					Prosentase pelayanan perizinan tertentu yang tepat waktu sesuai SOP	%	100		0		100		25		25		25		25		100		100		100		100		
					Prosentase perizinan yang terbit	%	100		0		100		25		25		25		25		100		100		100		100		

No.	Sasaran	Kode	Urusan/Bidang Urusan Pemerintahan dan Program/Kegiatan	Indikator Kinerja Program (outcome)/Kegiatan (output)	Satuan	Target RPJMD Kabupaten pada Tahun 2021 (Akhir Periode RPJMD)		Realisasi Capaian Kinerja RPJMD sampai dengan RKPD tahun lalu (n-2)		Target Kinerja dan Anggaran RKPD Tahun Berjalan (Tahun n-1) yang Dievaluasi		Realisasi Kinerja Pada Triwulan								Realisasi Capaian Kinerja dan Anggaran RKPD kabupaten yang Dievaluasi		Tingkat Capaian Kinerja dan Realisasi Anggaran RKPD yang dievaluasi		Realisasi Kinerja dan Anggaran RPJMD s/d Tahun 2020		Tingkat Capaian Kinerja dan Realisasi Anggaran RPJMD s/d Tahun 2020		Unit PD Penanggung Jawab
												I		II		III		IV									
						K	Rp.	K	Rp.	K	Rp.	K	Rp.	K	Rp.	K	Rp.	K	Rp.	K	Rp.	K	Rp.	K	Rp.	K	Rp.	
			1. Kegiatan koordinasi dan pelaksanaan pelayanan perijinan tertentu 1	Prosentase perizinan tertentu 1 yang difasilitasi pemrosesannya	% %	100	Rp 200.000.000,00	0	Rp 159.871.200,00	100	Rp 25.215.220,00	25	Rp 19.235.220,00	25	Rp 0,00	25	Rp 0,00	25	Rp 0,00	100	Rp 19.235.220,00	100	76,28	100	Rp 179.106.420,00	100	89,55	
				Jumlah laporan perizinan tertentu 1 yang diterbitkan tepat waktu sesuai SOP	Laporan	12		0		12		3		3		3		3		12		12		12		100		
			2. Kegiatan koordinasi dan pelaksanaan pelayanan perijinan usaha	Prosentase perijinan usaha yang dilaksanakan pemrosesannya	%	100	Rp 250.000.000,00	0	Rp 102.770.420,00	100	Rp 171.653.000,00	25	Rp 5.843.200,00	25	Rp 0,00	25	Rp 4.999.800,00	25	Rp 154.986.400,00	100	Rp 165.829.400,00	100	96,61	100	Rp 268.599.820,00	100	107,44	

No.	Sasaran	Kode	Urusan/Bidang Urusan Pemerintahan dan Program/Kegiatan		Indikator Kinerja Program (outcome)/Kegiatan (output)	Satuan	Target RPJMD Kabupaten pada Tahun 2021 (Akhir Periode RPJMD)		Realisasi Capaian Kinerja RPJMD sampai dengan RKPD tahun lalu (n-2)		Target Kinerja dan Anggaran RKPD Tahun Berjalan (Tahun n-1) yang Dievaluasi		Realisasi Kinerja Pada Triwulan								Realisasi Capaian Kinerja dan Anggaran RKPD kabupaten yang Dievaluasi		Tingkat Capaian Kinerja dan Realisasi Anggaran RKPD yang dievaluasi		Realisasi Kinerja dan Anggaran RPJMD s/d Tahun 2020		Tingkat Capaian Kinerja dan Realisasi Anggaran RPJMD s/d Tahun 2020		Unit PD Penanggung Jawab
													I		II		III		IV										
							K	Rp.	K	Rp.	K	Rp.	K	Rp.	K	Rp.	K	Rp.	K	Rp.	K	Rp.	K	Rp.	K	Rp.	K	Rp.	K	Rp.	
					Jumlah laporan perijinan usaha yang disusun	Laporan	12		0		12		3		3		3		3		12		12		12		100		
							Rata-Rata Capaian Kinerja (%)																100	98,5	Capaian Kinerja s/d Tahun 2020 (%)		100		
							Predikat Kinerja																ST		Predikat Kinerja s/d Tahun 2020		ST		
	1.02.13			Kepemudaan dan Olahraga																										
7.	MENINGKATNYA PRESTASI DIBIDANG KEOLAHRAGAAN BAIK	1.		PROGRAM PELAYANAN KESEKRETARIATAN	TINGKAT KEPUASAN APARATUR PERANGKAT DAERAH TERHADAP PELAYANAN	%	90	RP 3.706.700.961,00	0	RP 2.771.583.677,00	90	RP 2.890.633.339,00		RP 325.793.071,00		RP 280.528.609,00		RP 268.441.077,00	90,299	RP 1.627.224.403,00	90,299	RP 2.501.987.160,00	100,33	86,55	90,299	RP 5.273.573.837,00	100,33	142,27	DINAS KEPEMUDAAN, OLAHRAGA DAN PARIWISATA

No.	Sasaran	Kode	Urusan/Bidang Urusan Pemerintahan dan Program/Kegiatan	Indikator Kinerja Program (outcome)/Kegiatan (output)	Satuan	Target RPJMD Kabupaten pada Tahun 2021 (Akhir Periode RPJMD)		Realisasi Capaian Kinerja RPJMD sampai dengan RKPD tahun lalu (n-2)		Target Kinerja dan Anggaran RKPD Tahun Berjalan (Tahun n-1) yang Dievaluasi		Realisasi Kinerja Pada Triwulan								Realisasi Capaian Kinerja dan Anggaran RKPD kabupaten yang Dievaluasi		Tingkat Capaian Kinerja dan Realisasi Anggaran RKPD yang dievaluasi		Realisasi Kinerja dan Anggaran RPJMD s/d Tahun 2020		Tingkat Capaian Kinerja dan Realisasi Anggaran RPJMD s/d Tahun 2020		Unit PD Penanggung Jawab
												I		II		III		IV									
						K	Rp.	K	Rp.	K	Rp.	K	Rp.	K	Rp.	K	Rp.	K	Rp.	K	Rp.	K	Rp.	K	Rp.	K	Rp.	
	DITINGKAT REGIONAL,NASIONAL DAN INTERNASIONAL			KESEKRETARIATAN																							
			1. PENYEDIAAN BARANG /JASA PERKANTORAN	JUMLAH PREMI ASURANSI BARANG MILIK DAERAH YANG TERBAYAR	PREMI/BULAN	0	RP 2.000.000.000,00	0	RP 692.657.970,00	0	RP 882.272.405,00	0	RP 153.897.721,00	0	RP 174.376.609,00		RP 184.659.501,00	0	RP 275.007.939,00	0	RP 787.941.770,00	0	89,31	0	RP 1.480.599.740,00	0	74,03	
				JUMLAH JAM LEMBUR YANG TERBAYAR	JAM	0		0		0		0		0		0		0		0		0		0		0		
				JUMLAH SURAT KELUAR MASUK YANG	BUAH	1500		0		1500		633		196		461		459		1749		1749		1749		116,6		

No.	Sasaran	Kode	Urusan/Bidang Urusan Pemerintahan dan Program/Kegiatan		Indikator Kinerja Program (outcome)/Kegiatan (output)	Satuan	Target RPJMD Kabupaten pada Tahun 2021 (Akhir Periode RPJMD)		Realisasi Capaian Kinerja RPJMD sampai dengan RKPD tahun lalu (n-2)		Target Kinerja dan Anggaran RKPD Tahun Berjalan (Tahun n-1) yang Dievaluasi		Realisasi Kinerja Pada Triwulan								Realisasi Capaian Kinerja dan Anggaran RKPD kabupaten yang Dievaluasi		Tingkat Capaian Kinerja dan Realisasi Anggaran RKPD yang dievaluasi		Realisasi Kinerja dan Anggaran RPJMD s/d Tahun 2020		Tingkat Capaian Kinerja dan Realisasi Anggaran RPJMD s/d Tahun 2020		Unit PD Penanggung Jawab
													I		II		III		IV									
							K	Rp.	K	Rp.	K	Rp.	K	Rp.	K	Rp.	K	Rp.	K	Rp.	K	Rp.	K	Rp.	K	Rp.	K	Rp.	
					DIKELOLA																								
					JUMLAH PENGELOLA KEUANGAN DAN BARANG YANG TERBAYAR	ORANG/BULAN	18		5		18		18		0		0		0		18		18		23		127,78			
					JUMLAH BBM YANG DISEDIAKAN	LITER	3500		100		3500		980		508		391		4487,31		6366,31		6366,31		6466,31		184,75			
					JUMLAH STNK KENDARAAN DINAS YANG LUNAS PAJAKNYA	UNIT	9		39		9		1		2		0		5		8		8		47		522,22			

No.	Sasaran	Kode	Urusan/Bidang Urusan Pemerintahan dan Program/Kegiatan		Indikator Kinerja Program (outcome)/Kegiatan (output)	Satuan	Target RPJMD Kabupaten pada Tahun 2021 (Akhir Periode RPJMD)		Realisasi Capaian Kinerja RPJMD sampai dengan RKPD tahun lalu (n-2)		Target Kinerja dan Anggaran RKPD Tahun Berjalan (Tahun n-1) yang Dievaluasi		Realisasi Kinerja Pada Triwulan								Realisasi Capaian Kinerja dan Anggaran RKPD kabupaten yang Dievaluasi		Tingkat Capaian Kinerja dan Realisasi Anggaran RKPD yang dievaluasi		Realisasi Kinerja dan Anggaran RPJMD s/d Tahun 2020		Tingkat Capaian Kinerja dan Realisasi Anggaran RPJMD s/d Tahun 2020		Unit PD Penanggung Jawab
													I		II		III		IV										
							K	Rp.	K	Rp.	K	Rp.	K	Rp.	K	Rp.	K	Rp.	K	Rp.	K	Rp.	K	Rp.	K	Rp.	K	Rp.	K	Rp.	
					JUMLAH JAMUAN RAPAT /TAMU YANG DISEDIAKAN	KOTAK	300		575		300		64		0		150		80		294		294		869		289,67		
					REKENING LISTRIK, AIR, TELEPON DAN INTERNET YANG TERBAYAR	BULAN	12		1		12		3		3		3		3		12		12		13		108,33		
					JUMLAH BUKU BAHAN BACAAN DAN KORAN YANG	BUAH	5		0		5		5		0		0		0		5		5		5		100		

No.	Sasaran	Kode	Urusan/Bidang Urusan Pemerintahan dan Program/Kegiatan		Indikator Kinerja Program (outcome)/Kegiatan (output)	Satuan	Target RPJMD Kabupaten pada Tahun 2021 (Akhir Periode RPJMD)		Realisasi Capaian Kinerja RPJMD sampai dengan RKPD tahun lalu (n-2)		Target Kinerja dan Anggaran RKPD Tahun Berjalan (Tahun n-1) yang Dievaluasi		Realisasi Kinerja Pada Triwulan								Realisasi Capaian Kinerja dan Anggaran RKPD kabupaten yang Dievaluasi		Tingkat Capaian Kinerja dan Realisasi Anggaran RKPD yang dievaluasi		Realisasi Kinerja dan Anggaran RPJMD s/d Tahun 2020		Tingkat Capaian Kinerja dan Realisasi Anggaran RPJMD s/d Tahun 2020		Unit PD Penanggung Jawab
													I		II		III		IV									
							K	Rp.	K	Rp.	K	Rp.	K	Rp.	K	Rp.	K	Rp.	K	Rp.	K	Rp.	K	Rp.	K	Rp.	K	Rp.	
					TERSEDIA																								
					JUMLAH KOMPONEN LISTRIK /PENERANGAN YANG TERSEDIA	BUAH	194		0		194		94		47		100		0		241		241		241		124,23		
					JUMLAH PERALATAN RUMAH TANGGA YANG TERSEDIA	BUAH	415		0		415		47		47		47		281		422		422		422		101,69		
					JUMLAH ALAT TULIS KANTOR DAN	BUAH	2287		0		2287		876		462		270		679		2287		2287		2287		100		

No.	Sasaran	Kode	Urusan/Bidang Urusan Pemerintahan dan Program/Kegiatan		Indikator Kinerja Program (outcome)/Kegiatan (output)	Satuan	Target RPJMD Kabupaten pada Tahun 2021 (Akhir Periode RPJMD)		Realisasi Capaian Kinerja RPJMD sampai dengan RKPD tahun lalu (n-2)		Target Kinerja dan Anggaran RKPD Tahun Berjalan (Tahun n-1) yang Dievaluasi		Realisasi Kinerja Pada Triwulan								Realisasi Capaian Kinerja dan Anggaran RKPD kabupaten yang Dievaluasi		Tingkat Capaian Kinerja dan Realisasi Anggaran RKPD yang dievaluasi		Realisasi Kinerja dan Anggaran RPJMD s/d Tahun 2020		Tingkat Capaian Kinerja dan Realisasi Anggaran RPJMD s/d Tahun 2020		Unit PD Penanggung Jawab
													I		II		III		IV										
							K	Rp.	K	Rp.	K	Rp.	K	Rp.	K	Rp.	K	Rp.	K	Rp.	K	Rp.	K	Rp.	K	Rp.	K	Rp.	K	Rp.	
					CETAK PENGGANDAAN YANG TERSEDIA																									
					JUMLAH TENAGA PENUNJANG PELAYANAN ADMINISTRASI PERKANTORAN YANG TERSEDIA	ORANG	8		0		8		2		2		2		3		9		9		9		112,5			
				2. KEGIATAN KEDINASAN DALAM DAERAH,	PERSENTASE SURAT PERINTAH TUGAS YANG	%	40	RP 1.000.000.000,00	0	RP 1.076.712.492,00	40	RP 279.703.034,00	16	RP 79.934.690,00	10	RP 12.970.000,00	20	RP 50.894.080,00	20	RP 102.382.420,00	66	RP 246.181.190,00	66	88,02	66	RP 1.322.893.682,00	165	132,29	

No.	Sasaran	Kode	Urusan/Bidang Urusan Pemerintahan dan Program/Kegiatan	Indikator Kinerja Program (outcome)/Kegiatan (output)	Satuan	Target RPJMD Kabupaten pada Tahun 2021 (Akhir Periode RPJMD)		Realisasi Capaian Kinerja RPJMD sampai dengan RKPD tahun lalu (n-2)		Target Kinerja dan Anggaran RKPD Tahun Berjalan (Tahun n-1) yang Dievaluasi		Realisasi Kinerja Pada Triwulan								Realisasi Capaian Kinerja dan Anggaran RKPD kabupaten yang Dievaluasi		Tingkat Capaian Kinerja dan Realisasi Anggaran RKPD yang dievaluasi		Realisasi Kinerja dan Anggaran RPJMD s/d Tahun 2020		Tingkat Capaian Kinerja dan Realisasi Anggaran RPJMD s/d Tahun 2020		Unit PD Penanggung Jawab
												I		II		III		IV										
						K	Rp.	K	Rp.	K	Rp.	K	Rp.	K	Rp.	K	Rp.	K	Rp.	K	Rp.	K	Rp.	K	Rp.	K	Rp.	K	Rp.	
			LUAR DAERAH DAN LUAR NEGERI	DITINDAKLANJUTI																									
			3. PENGADAAN SARANA DAN PRASARANA APARATUR	JUMLAH KENDARAAN DINAS/ OPERASIONAL YANG DIADAKAN	UNIT	1	RP 2.000.000.000,00		RP 449.226.100,00	1	RP 1.289.341.400,00		RP 47.985.000,00		RP 0,00		RP 0,00	1	RP 1.101.845.500,00	1	RP 1.149.830.500,00	1	89,18	1	RP 1.599.056.600,00	100	79,95		
				JUMLAH PERALATAN DAN PERLENGKAPAN GEDUNG/KANTOR / RUMAH DINAS/ JABATAN	UNIT	78		0		78		5								5		5		5		6,41			

No.	Sasaran	Kode	Urusan/Bidang Urusan Pemerintahan dan Program/Kegiatan		Indikator Kinerja Program (outcome)/Kegiatan (output)	Satuan	Target RPJMD Kabupaten pada Tahun 2021 (Akhir Periode RPJMD)		Realisasi Capaian Kinerja RPJMD sampai dengan RKPD tahun lalu (n-2)		Target Kinerja dan Anggaran RKPD Tahun Berjalan (Tahun n-1) yang Dievaluasi		Realisasi Kinerja Pada Triwulan								Realisasi Capaian Kinerja dan Anggaran RKPD kabupaten yang Dievaluasi		Tingkat Capaian Kinerja dan Realisasi Anggaran RKPD yang dievaluasi		Realisasi Kinerja dan Anggaran RPJMD s/d Tahun 2020		Tingkat Capaian Kinerja dan Realisasi Anggaran RPJMD s/d Tahun 2020		Unit PD Penanggung Jawab
													I		II		III		IV									
							K	Rp.	K	Rp.	K	Rp.	K	Rp.	K	Rp.	K	Rp.	K	Rp.	K	Rp.	K	Rp.	K	Rp.	K	Rp.	
					YANG DIADAKAN																								
					JUMLAH GEDUNG KANTOR/RUMAH JABATAN/DINAS YANG DI BANGUN	UNIT	0		0		0		0		0		0		0		0		0		0		0		0		
					JUMLAH LUAS GEDUNG/KANTOR / RUMAH DINAS/ JABATAN YANG DIREH	M2	0		0		0		0		0		0		0		0		0		0		0		0		

No.	Sasaran	Kode	Urusan/Bidang Urusan Pemerintahan dan Program/Kegiatan	Indikator Kinerja Program (outcome)/Kegiatan (output)	Satuan	Target RPJMD Kabupaten pada Tahun 2021 (Akhir Periode RPJMD)		Realisasi Capaian Kinerja RPJMD sampai dengan RKPD tahun lalu (n-2)		Target Kinerja dan Anggaran RKPD Tahun Berjalan (Tahun n-1) yang Dievaluasi		Realisasi Kinerja Pada Triwulan								Realisasi Capaian Kinerja dan Anggaran RKPD kabupaten yang Dievaluasi		Tingkat Capaian Kinerja dan Realisasi Anggaran RKPD yang dievaluasi		Realisasi Kinerja dan Anggaran RPJMD s/d Tahun 2020		Tingkat Capaian Kinerja dan Realisasi Anggaran RPJMD s/d Tahun 2020		Unit PD Penanggung Jawab
												I		II		III		IV										
						K	Rp.	K	Rp.	K	Rp.	K	Rp.	K	Rp.	K	Rp.	K	Rp.	K	Rp.	K	Rp.	K	Rp.	K	Rp.	
				AB SEDANG/BERAT																								
			4. PEMELIHARAAN SARANA DAN PRASARANA APARATUR	JUMLAH KENDARAAN DINAS/ OPERASIONAL YANG DIPELIHARA	UNIT	9	RP 2.000.000.000,00	0	RP 401.410.365,00	9	RP 365.500.000,00	1	RP 43.350.260,00		RP 93.182.000,00		RP 32.887.496,00	8	RP 97.188.544,00	9	RP 266.608.300,00	9	72,94	9	RP 668.018.665,00	100	33,4	
				JUMLAH PERALATAN DAN PERLENGKAPAN GEDUNG/KANTOR / RUMAH DINAS/ JABATAN YANG	UNIT	10		0		10		7								7		7		7		70		

No.	Sasaran	Kode	Urusan/Bidang Urusan Pemerintahan dan Program/Kegiatan	Indikator Kinerja Program (outcome)/Kegiatan (output)	Satuan	Target RPJMD Kabupaten pada Tahun 2021 (Akhir Periode RPJMD)		Realisasi Capaian Kinerja RPJMD sampai dengan RKPD tahun lalu (n-2)		Target Kinerja dan Anggaran RKPD Tahun Berjalan (Tahun n-1) yang Dievaluasi		Realisasi Kinerja Pada Triwulan								Realisasi Capaian Kinerja dan Anggaran RKPD kabupaten yang Dievaluasi		Tingkat Capaian Kinerja dan Realisasi Anggaran RKPD yang dievaluasi		Realisasi Kinerja dan Anggaran RPJMD s/d Tahun 2020		Tingkat Capaian Kinerja dan Realisasi Anggaran RPJMD s/d Tahun 2020		Unit PD Penanggung Jawab
												I		II		III		IV									
						K	Rp.	K	Rp.	K	Rp.	K	Rp.	K	Rp.	K	Rp.	K	Rp.	K	Rp.	K	Rp.	K	Rp.	K	Rp.	
				DIPELIHARA																								
				JUMLAH LUAS GEDUNG/KANTOR / RUMAH DINAS/ JABATAN YANG DIPELIHARA	M2	0		0		0		0		0		0		0		0		0		0		0		0		
			5. MONITORING DAN EVALUASI PELAPORAN KINERJA PD	JUMLAH DOKUMEN MONEV PD YANG DISUSUN	DOK	4	RP 150.000.000,00	0	RP 150.957.750,00	4	RP 72.950.000,00	2	RP 0,00		RP 0,00	0	RP 0,00	2	RP 50.800.000,00	4	RP 50.800.000,00	4	69,64	4	RP 201.757.750,00	100	134,51		
				JUMLAH DOKUMEN	DOK	1		0		1		0				0		1		1		1		1		100			

No.	Sasaran	Kode	Urusan/Bidang Urusan Pemerintahan dan Program/Kegiatan	Indikator Kinerja Program (outcome)/Kegiatan (output)	Satuan	Target RPJMD Kabupaten pada Tahun 2021 (Akhir Periode RPJMD)		Realisasi Capaian Kinerja RPJMD sampai dengan RKPD tahun lalu (n-2)		Target Kinerja dan Anggaran RKPD Tahun Berjalan (Tahun n-1) yang Dievaluasi		Realisasi Kinerja Pada Triwulan								Realisasi Capaian Kinerja dan Anggaran RKPD kabupaten yang Dievaluasi		Tingkat Capaian Kinerja dan Realisasi Anggaran RKPD yang dievaluasi		Realisasi Kinerja dan Anggaran RPJMD s/d Tahun 2020		Tingkat Capaian Kinerja dan Realisasi Anggaran RPJMD s/d Tahun 2020		Unit PD Penanggung Jawab
												I		II		III		IV										
						K	Rp.	K	Rp.	K	Rp.	K	Rp.	K	Rp.	K	Rp.	K	Rp.	K	Rp.	K	Rp.	K	Rp.	K	Rp.	K	Rp.	
				SKM YANG DISUSUN																										
				JUMLAH DOKUMEN LAPORAN KINERJA YANG DISUSUN	LAPORAN	1		0		1		1				0		0		1		1		1		100			
			6. PENYUSUNAN LAPORAN KEUANGAN	JUMLAH LAPORAN KEUANGAN PD YANG TERSUSUN	LAPORAN	1	RP 5.000.000,00	0	RP 619.000,00	1	RP 866.500,00	1	RP 625.400,00		RP 0,00	0	RP 0,00	0	RP 0,00	1	RP 625.400,00	1	72,18	1	RP 1.244.400,00	100	24,89		
						RATA-RATA CAPAIAN KINERJA (%)																100	79,85	CAPAIAN KINERJA S/D TAHUN 2020 (%)		100			
						PREDIKAT KINERJA																ST		PREDIKAT		ST			

No.	Sasaran	Kode	Urusan/Bidang Urusan Pemerintahan dan Program/Kegiatan	Indikator Kinerja Program (outcome)/Kegiatan (output)	Satuan	Target RPJMD Kabupaten pada Tahun 2021 (Akhir Periode RPJMD)		Realisasi Capaian Kinerja RPJMD sampai dengan RKPD tahun lalu (n-2)		Target Kinerja dan Anggaran RKPD Tahun Berjalan (Tahun n-1) yang Dievaluasi		Realisasi Kinerja Pada Triwulan								Realisasi Capaian Kinerja dan Anggaran RKPD kabupaten yang Dievaluasi		Tingkat Capaian Kinerja dan Realisasi Anggaran RKPD yang dievaluasi		Realisasi Kinerja dan Anggaran RPJMD s/d Tahun 2020		Tingkat Capaian Kinerja dan Realisasi Anggaran RPJMD s/d Tahun 2020		Unit PD Penanggung Jawab
												I		II		III		IV										
						K	Rp.	K	Rp.	K	Rp.	K	Rp.	K	Rp.	K	Rp.	K	Rp.	K	Rp.	K	Rp.	K	Rp.	K	Rp.	K	Rp.	
																										KINERJA S/D TAHUN 2020				
		2.		PROGRAM PELAYANAN PEMANFAATAN FASILITAS KEOLAHRAGAAN	JUMLAH STANDART OPERASIONAL PROCEDURE (SOP) YANG DIMILIKI	SOP	3	RP 0,00	0	RP 513.676.890,00	3	RP 526.255.000,00		RP 119.276.296,00		RP 105.632.813,00		RP 103.949.460,00	3	RP 129.277.191,00	3	RP 458.135.760,00	100	87,06	3	RP 971.812.650,00	100	0	
				1. PENGELOLAAN FASILITAS KEOLAHRAGAAN	JUMLAH PENGGUNA FASILITAS KEOLAHRAGAAN	ORANG	28,837	RP 913.731.500,00	0	RP 513.676.890,00	28,837	RP 526.255.000,00	28,737	RP 119.276.296,00	0	RP 105.632.813,00	1,838	RP 103.949.460,00	4,542	RP 129.277.191,00	35,117	RP 458.135.760,00	35,117	87,06	35,117	RP 971.812.650,00	121,78	106,36	
																						RATA-RATA CAPAIAN KINERJA (%)				CAPAIAN KINERJA S/D TAHUN 2020 (%)			
																						PREDIKAT KINERJA				PREDIKAT KINERJA			

No.	Sasaran	Kode	Urusan/Bidang Urusan Pemerintahan dan Program/Kegiatan	Indikator Kinerja Program (outcome)/Kegiatan (output)	Satuan	Target RPJMD Kabupaten pada Tahun 2021 (Akhir Periode RPJMD)		Realisasi Capaian Kinerja RPJMD sampai dengan RKPD tahun lalu (n-2)		Target Kinerja dan Anggaran RKPD Tahun Berjalan (Tahun n-1) yang Dievaluasi		Realisasi Kinerja Pada Triwulan								Realisasi Capaian Kinerja dan Anggaran RKPD kabupaten yang Dievaluasi		Tingkat Capaian Kinerja dan Realisasi Anggaran RKPD yang dievaluasi		Realisasi Kinerja dan Anggaran RPJMD s/d Tahun 2020		Tingkat Capaian Kinerja dan Realisasi Anggaran RPJMD s/d Tahun 2020		Unit PD Penanggung Jawab
												I		II		III		IV										
						K	Rp.	K	Rp.	K	Rp.	K	Rp.	K	Rp.	K	Rp.	K	Rp.	K	Rp.	K	Rp.	K	Rp.	K	Rp.	K	Rp.	
																									S/D TAHUN 2020				
		3.		PENINGKATAN PERAN SERTA DAN PEMBERDAYAAN KEOLAHRAGAAN	JUMLAH PRESTASI YANG DIRAIH TINGKAT REGIONAL,NASIONAL DAN INTERNASIONAL	PRESTASI	155	Rp 9.545.751.200,00	0	Rp 6.353.719.064,60	75	Rp 8.428.381.380,00		Rp 546.949.411,00		Rp 732.723.474,00	39	Rp 703.165.117,00	34	Rp 3.988.181.890,00	73	Rp 5.971.026.907,00	97,33	70,84	73	Rp 12.324.745.971,60	47,1	129,11	
				1. PEMBINAAN DAN FASILITASI LEMBAGA DAN PELAKU OLAHRAGA PRESTASI	JUMLAH PEMBINAAN KEPADA PELAKU KEOLAHRAGAAN	KEGIATAN	2	Rp 1.008.212.535,00	0	Rp 423.515.750,00	2	Rp 932.491.500,00	0	Rp 74.895.000,00		Rp 3.000.000,00	0	Rp 0,00	3	Rp 740.740.500,00	3	Rp 818.635.500,00	3	87,79	3	Rp 1.242.151.250,00	150	123,2	

No.	Sasaran	Kode	Urusan/Bidang Urusan Pemerintahan dan Program/Kegiatan	Indikator Kinerja Program (outcome)/Kegiatan (output)	Satuan	Target RPJMD Kabupaten pada Tahun 2021 (Akhir Periode RPJMD)		Realisasi Capaian Kinerja RPJMD sampai dengan RKPD tahun lalu (n-2)		Target Kinerja dan Anggaran RKPD Tahun Berjalan (Tahun n-1) yang Dievaluasi		Realisasi Kinerja Pada Triwulan								Realisasi Capaian Kinerja dan Anggaran RKPD kabupaten yang Dievaluasi		Tingkat Capaian Kinerja dan Realisasi Anggaran RKPD yang dievaluasi		Realisasi Kinerja dan Anggaran RPJMD s/d Tahun 2020		Tingkat Capaian Kinerja dan Realisasi Anggaran RPJMD s/d Tahun 2020		Unit PD Penanggung Jawab
												I		II		III		IV									
						K	Rp.	K	Rp.	K	Rp.	K	Rp.	K	Rp.	K	Rp.	K	Rp.	K	Rp.	K	Rp.	K	Rp.	K	Rp.	
				JUMLAH PELAKU OLAHRAGA YANG MENDAPAT PENGHARGAAN	20 ORANG	0		2		0		60				0				60		60		62		0		
			2. PEMBINAAN DAN PENGEMBANGAN OLAHRAGA REKREASI DAN OLAHRAGA LAINNYA YANG BERKEMBANG DI MASYARAKAT	JUMLAH EVEN OLAHRAGA REKREASI DAN OLAHRAGA LAINNYA YANG DISELENGGARAKAN	EVENT	3	RP 2.158.815.451,00	0	RP 1.993.389.600,00	3	RP 1.704.966.300,00	0	RP 3.650.200,00		RP 81.830.000,00	0	RP 0,00	4	RP 142.285.100,00	4	RP 227.765.300,00	4	13,36	4	RP 2.221.154.900,00	13	102,89	

No.	Sasaran	Kode	Urusan/Bidang Urusan Pemerintahan dan Program/Kegiatan	Indikator Kinerja Program (outcome)/Kegiatan (output)	Satuan	Target RPJMD Kabupaten pada Tahun 2021 (Akhir Periode RPJMD)		Realisasi Capaian Kinerja RPJMD sampai dengan RKPD tahun lalu (n-2)		Target Kinerja dan Anggaran RKPD Tahun Berjalan (Tahun n-1) yang Dievaluasi		Realisasi Kinerja Pada Triwulan								Realisasi Capaian Kinerja dan Anggaran RKPD kabupaten yang Dievaluasi		Tingkat Capaian Kinerja dan Realisasi Anggaran RKPD yang dievaluasi		Realisasi Kinerja dan Anggaran RPJMD s/d Tahun 2020		Tingkat Capaian Kinerja dan Realisasi Anggaran RPJMD s/d Tahun 2020		Unit PD Penanggung Jawab
												I		II		III		IV									
						K	Rp.	K	Rp.	K	Rp.	K	Rp.	K	Rp.	K	Rp.	K	Rp.	K	Rp.	K	Rp.	K	Rp.	K	Rp.	
			3. PEMBINAAN DAN PENYELENGGARAAN/MENGIKUTI KOMPETISI OLAHRAGA PRESTASI TINGKAT KABUPATEN, PROVINSI DAN NASIONAL	JUMLAH EVEN OLAHRAGA PRESTASI DAN OLAHRAGA LAINNYA YANG DISELENGGARAKAN	EVENT	3	RP 1.820.874.550,00	0	RP 714.076.958,00	3	RP 1.227.659.600,00	0	RP 6.863.072,00		RP 10.370.021,00	0	RP 11.410.021,00	4	RP 704.034.970,00	4	RP 732.678.084,00	4	59,68	4	RP 1.446.755.042,00	13	79,45	
			4. PEMELIHARAAN RUTIN/BERKALA SARANA PRASARANA OLAHRAGA	JUMLAH SARANA DAN PRASARANA OLAHRAGA YANG DIPELI	UNIT	6	RP 5.513.115.135,00	0	RP 3.222.736.756,60	6	RP 4.563.263.980,00	2	RP 461.541.139,00		RP 637.523.453,00	2	RP 691.755.096,00	2	RP 2.401.128.335,00	6	RP 4.191.948.023,00	6	91,86	6	RP 7.414.684.779,60	100	134,49	

No.	Sasaran	Kode	Urusan/Bidang Urusan Pemerintahan dan Program/Kegiatan		Indikator Kinerja Program (outcome)/Kegiatan (output)	Satuan	Target RPJMD Kabupaten pada Tahun 2021 (Akhir Periode RPJMD)		Realisasi Capaian Kinerja RPJMD sampai dengan RKPD tahun lalu (n-2)		Target Kinerja dan Anggaran RKPD Tahun Berjalan (Tahun n-1) yang Dievaluasi		Realisasi Kinerja Pada Triwulan								Realisasi Capaian Kinerja dan Anggaran RKPD kabupaten yang Dievaluasi		Tingkat Capaian Kinerja dan Realisasi Anggaran RKPD yang dievaluasi		Realisasi Kinerja dan Anggaran RPJMD s/d Tahun 2020		Tingkat Capaian Kinerja dan Realisasi Anggaran RPJMD s/d Tahun 2020		Unit PD Penanggung Jawab
													I		II		III		IV										
							K	Rp.	K	Rp.	K	Rp.	K	Rp.	K	Rp.	K	Rp.	K	Rp.	K	Rp.	K	Rp.	K	Rp.	K	Rp.	K	Rp.	
					HARA																									
							RATA-RATA CAPAIAN KINERJA (%)																100	110,01	CAPAIAN KINERJA S/D TAHUN 2020 (%)		100		
							PREDIKAT KINERJA																ST		PREDIKAT KINERJA S/D TAHUN 2020		ST		
9.	MENINGKATNYA PERAN DAN PARTISIPASI AKTIF PEMUDA DALAM PEMBANGUN	1.			PROGRAM PENINGKATAN PERAN SERTA KEPEMUDAAN	JUMLAH PEMUDA YANG BERPRESTASI DI TINGKAT REGIONAL, NASIONAL DAN INTERNASIONAL	ORANG	30	RP 452.017.292.000,00	0	RP 3.239.886.809,00	5	RP 2.197.512.350,00		RP 174.165.524,00		RP 31.047.348,00	3	RP 180.423.253,00	6	RP 938.175.812,00	9	RP 1.323.811.937,00	180	60,24	9	RP 4.563.698.746,00	30	1,01	

No.	Sasaran	Kode	Urusan/Bidang Urusan Pemerintahan dan Program/Kegiatan	Indikator Kinerja Program (outcome)/Kegiatan (output)	Satuan	Target RPJMD Kabupaten pada Tahun 2021 (Akhir Periode RPJMD)		Realisasi Capaian Kinerja RPJMD sampai dengan RKPD tahun lalu (n-2)		Target Kinerja dan Anggaran RKPD Tahun Berjalan (Tahun n-1) yang Dievaluasi		Realisasi Kinerja Pada Triwulan								Realisasi Capaian Kinerja dan Anggaran RKPD kabupaten yang Dievaluasi		Tingkat Capaian Kinerja dan Realisasi Anggaran RKPD yang dievaluasi		Realisasi Kinerja dan Anggaran RPJMD s/d Tahun 2020		Tingkat Capaian Kinerja dan Realisasi Anggaran RPJMD s/d Tahun 2020		Unit PD Penanggung Jawab
												I		II		III		IV										
						K	Rp.	K	Rp.	K	Rp.	K	Rp.	K	Rp.	K	Rp.	K	Rp.	K	Rp.	K	Rp.	K	Rp.	K	Rp.	
	AN																											
				1. PEMBINAAN ORGANISASI KEPEMUDAAN	JUMLAH PESERTA BINTEK/SOSIALISASI/RAKOR KEPEMUDAAN	ORANG	50	RP 294.616.850,00	0	RP 132.072.900,00	50	RP 23.257.800,00	0	RP 0,00	0	RP 0,00		RP 0,00	50	RP 13.320.400,00	50	RP 13.320.400,00	50	57,27	50	RP 145.393.300,00	100	49,35	
					JUMLAH ORGANISASI PEMUD	ORGANISASI	5		0		5		0		0		0		5		5		5		5		100		

No.	Sasaran	Kode	Urusan/Bidang Urusan Pemerintahan dan Program/Kegiatan	Indikator Kinerja Program (outcome)/Kegiatan (output)	Satuan	Target RPJMD Kabupaten pada Tahun 2021 (Akhir Periode RPJMD)		Realisasi Capaian Kinerja RPJMD sampai dengan RKPD tahun lalu (n-2)		Target Kinerja dan Anggaran RKPD Tahun Berjalan (Tahun n-1) yang Dievaluasi		Realisasi Kinerja Pada Triwulan								Realisasi Capaian Kinerja dan Anggaran RKPD kabupaten yang Dievaluasi		Tingkat Capaian Kinerja dan Realisasi Anggaran RKPD yang dievaluasi		Realisasi Kinerja dan Anggaran RPJMD s/d Tahun 2020		Tingkat Capaian Kinerja dan Realisasi Anggaran RPJMD s/d Tahun 2020		Unit PD Penanggung Jawab
												I		II		III		IV									
						K	Rp.	K	Rp.	K	Rp.	K	Rp.	K	Rp.	K	Rp.	K	Rp.	K	Rp.	K	Rp.	K	Rp.	K	Rp.	
				A YANG DIMONEV																								
			2. FASILITASI KEGIATAN KEPEMUDAAN	JUMLAH PESERTA YANG MENGIKUTI KEGIATAN KIE PENANGGULANGAN HIV/AIDS	ORANG	0	RP 2.668.115.945,00	0	RP 2.895.673.309,00	0	RP 1.751.075.350,00	0	RP 6.733.762,00	0	RP 22.470.524,00	0	RP 169.139.624,00	0	RP 712.572.086,00	0	RP 910.915.996,00	0	52,02	0	RP 3.806.589.305,00	0	142,67	
				JUMLAH ANGGOTA PASKIBRAKA YANG DIBINA	ORANG	10		0		10		0		0		10		0		10		10		10		100		

No.	Sasaran	Kode	Urusan/Bidang Urusan Pemerintahan dan Program/Kegiatan	Indikator Kinerja Program (outcome)/Kegiatan (output)	Satuan	Target RPJMD Kabupaten pada Tahun 2021 (Akhir Periode RPJMD)		Realisasi Capaian Kinerja RPJMD sampai dengan RKPD tahun lalu (n-2)		Target Kinerja dan Anggaran RKPD Tahun Berjalan (Tahun n-1) yang Dievaluasi		Realisasi Kinerja Pada Triwulan								Realisasi Capaian Kinerja dan Anggaran RKPD kabupaten yang Dievaluasi		Tingkat Capaian Kinerja dan Realisasi Anggaran RKPD yang dievaluasi		Realisasi Kinerja dan Anggaran RPJMD s/d Tahun 2020		Tingkat Capaian Kinerja dan Realisasi Anggaran RPJMD s/d Tahun 2020		Unit PD Penanggung Jawab
												I		II		III		IV									
						K	Rp.	K	Rp.	K	Rp.	K	Rp.	K	Rp.	K	Rp.	K	Rp.	K	Rp.	K	Rp.	K	Rp.	K	Rp.	
				JUMLAH EVEN/ KEGIATAN PEMUDA YANG DIFASILITASI	KEGIATAN	3		0		3		0		0		0		4		4		4		4		133,33		
			3. PENINGKATAN KAPASITAS WAWASAN KEPEMUDAAN	JUMLAH PEMUDA YANG MENGIKUTI SELEKSI PEMUDA PELOPOR	ORANG	10	RP 375.075.800,00	0	RP 212.140.600,00	10	RP 423.179.200,00	0	RP 167.431.762,00	0	RP 8.576.824,00	0	RP 11.283.629,00	18	RP 212.283.326,00	18	RP 399.575.541,00	18	94,42	18	RP 611.716.141,00	180	163,09	
				JUMLAH PESERTA BINTEK/SOSIALISA	ORANG	200		0		200		200		0				0		200		200		200		100		

No.	Sasaran	Kode	Urusan/Bidang Urusan Pemerintahan dan Program/Kegiatan		Indikator Kinerja Program (outcome)/Kegiatan (output)	Satuan	Target RPJMD Kabupaten pada Tahun 2021 (Akhir Periode RPJMD)		Realisasi Capaian Kinerja RPJMD sampai dengan RKPD tahun lalu (n-2)		Target Kinerja dan Anggaran RKPD Tahun Berjalan (Tahun n-1) yang Dievaluasi		Realisasi Kinerja Pada Triwulan								Realisasi Capaian Kinerja dan Anggaran RKPD kabupaten yang Dievaluasi		Tingkat Capaian Kinerja dan Realisasi Anggaran RKPD yang dievaluasi		Realisasi Kinerja dan Anggaran RPJMD s/d Tahun 2020		Tingkat Capaian Kinerja dan Realisasi Anggaran RPJMD s/d Tahun 2020		Unit PD Penanggung Jawab
													I		II		III		IV									
							K	Rp.	K	Rp.	K	Rp.	K	Rp.	K	Rp.	K	Rp.	K	Rp.	K	Rp.	K	Rp.	K	Rp.	K	Rp.	
					SI WAWASAN KEWIRAUSAHAAN/BAHAYA DESTRUKTIF																								
	1.02.14			Statistik																									
79.	Meningkatnya kepuasan masyarakat terhadap keterbukaan komunikasi dan informasi publik	1.02.14		Statistik																									DINAS KOMUNIKASI DAN INFORMATIKA

No.	Sasaran	Kode	Urusan/Bidang Urusan Pemerintahan dan Program/Kegiatan	Indikator Kinerja Program (outcome)/Kegiatan (output)	Satuan	Target RPJMD Kabupaten pada Tahun 2021 (Akhir Periode RPJMD)		Realisasi Capaian Kinerja RPJMD sampai dengan RKPD tahun lalu (n-2)		Target Kinerja dan Anggaran RKPD Tahun Berjalan (Tahun n-1) yang Dievaluasi		Realisasi Kinerja Pada Triwulan								Realisasi Capaian Kinerja dan Anggaran RKPD kabupaten yang Dievaluasi		Tingkat Capaian Kinerja dan Realisasi Anggaran RKPD yang dievaluasi		Realisasi Kinerja dan Anggaran RPJMD s/d Tahun 2020		Tingkat Capaian Kinerja dan Realisasi Anggaran RPJMD s/d Tahun 2020		Unit PD Penanggung Jawab
												I		II		III		IV										
						K	Rp.	K	Rp.	K	Rp.	K	Rp.	K	Rp.	K	Rp.	K	Rp.	K	Rp.	K	Rp.	K	Rp.	K	Rp.	K	Rp.	
		1.	Program pengembangan data informasi statistik daerah	Persentase data statistik yang diolah dan dianalisa	%	80	Rp 0,00	0	Rp 568.251.158,00	80	Rp 621.393.170,00		Rp 18.639.200,00		Rp 71.936.000,00	30	Rp 136.638.000,00	50	Rp 379.330.000,00	80	Rp 606.543.200,00	100	97,61	80	Rp 1.174.794.358,00	100	0		
			1. Penyusunan dan pengumpulan data dan statistik daerah	Prosentase elemen data yang disajikan	%	70	Rp 632.766.451,00	0	Rp 471.660.398,00	70	Rp 512.935.170,00	17,5	Rp 14.297.200,00	18	Rp 43.420.000,00	5	Rp 80.990.000,00	29,5	Rp 366.730.000,00	70	Rp 505.437.200,00	70	98,54	70	Rp 977.097.598,00	100	154,42		
			2. Pengolahan, updating dan analisis data dan statistik daerah	Persentase data yang diolah dan dianalisa	%	80	Rp 169.929.302,00	0	Rp 96.590.760,00	80	Rp 108.458.000,00	15	Rp 4.342.000,00	20	Rp 28.516.000,00	30	Rp 55.648.000,00	15	Rp 12.600.000,00	80	Rp 101.106.000,00	80	93,22	80	Rp 197.696.760,00	100	116,34		
						Rata-Rata Capaian Kinerja (%)																100	135,38	Capaian Kinerja s/d Tahun 2020 (%)		100			
						Predikat Kinerja																ST		Predikat Kinerja s/d Tahun 2020		ST			
	1.02.		Kebudaya																										

No.	Sasaran	Kode	Urusan/Bidang Urusan Pemerintahan dan Program/Kegiatan	Indikator Kinerja Program (outcome)/Kegiatan (output)	Satuan	Target RPJMD Kabupaten pada Tahun 2021 (Akhir Periode RPJMD)		Realisasi Capaian Kinerja RPJMD sampai dengan RKPD tahun lalu (n-2)		Target Kinerja dan Anggaran RKPD Tahun Berjalan (Tahun n-1) yang Dievaluasi		Realisasi Kinerja Pada Triwulan								Realisasi Capaian Kinerja dan Anggaran RKPD kabupaten yang Dievaluasi		Tingkat Capaian Kinerja dan Realisasi Anggaran RKPD yang dievaluasi		Realisasi Kinerja dan Anggaran RPJMD s/d Tahun 2020		Tingkat Capaian Kinerja dan Realisasi Anggaran RPJMD s/d Tahun 2020		Unit PD Penanggung Jawab
												I		II		III		IV										
						K	Rp.	K	Rp.	K	Rp.	K	Rp.	K	Rp.	K	Rp.	K	Rp.	K	Rp.	K	Rp.	K	Rp.	K	Rp.	
	16			an																								
82.	Meningkatnya pelestarian Seni dan budaya daerah	1.		Program Pengembangan Kesenian dan Kebudayaan	Jumlah kelompok seni yang melestarikan seni dan budaya daerah	Kelompok	4	Rp 6.255.088.581,00	0	Rp 1.377.132.880,00	0	Rp 13.577.600,00		Rp 13.225.600,00		Rp 0,00	0	Rp 0,00	0	Rp 0,00	0	Rp 13.225.600,00	0	97,41	0	Rp 1.390.358.480,00	0	22,23	DINAS PENDIDIKAN DAN KEBUDAYAAN
					Jumlah seni dan budaya daerah yang dibina menjadi destinasi wisata	Jenis	2		0		0						0		0		0		0		0		0		
				1. Fasilitasi penyelenggaraan kesenian sekolah	Jumlah kesenian sekolah yang difasilitasi	Kegiatan	0	Rp 960.000.000,00	0	Rp 383.162.110,00	0	Rp 0,00	0	Rp 0,00	0	Rp 0,00	0	Rp 0,00	0	Rp 0,00	0	Rp 0,00	0	0	0	Rp 383.162.110,00	0	39,91	
				2. Pelestarian dan	Jumlah kelomp	Kelompok	0	Rp 605.000.	0	Rp 806.136.	0	Rp 13.577.6	0	Rp 13.225.6	0	Rp 0,00	0	Rp 0,00	0	Rp 0,00	0	Rp 13.225.6	0	97,41	0	Rp 819.362.	0	135,43	

No.	Sasaran	Kode	Urusan/Bidang Urusan Pemerintahan dan Program/Kegiatan	Indikator Kinerja Program (outcome)/Kegiatan (output)	Satuan	Target RPJMD Kabupaten pada Tahun 2021 (Akhir Periode RPJMD)		Realisasi Capaian Kinerja RPJMD sampai dengan RKPD tahun lalu (n-2)		Target Kinerja dan Anggaran RKPD Tahun Berjalan (Tahun n-1) yang Dievaluasi		Realisasi Kinerja Pada Triwulan								Realisasi Capaian Kinerja dan Anggaran RKPD kabupaten yang Dievaluasi		Tingkat Capaian Kinerja dan Realisasi Anggaran RKPD yang dievaluasi		Realisasi Kinerja dan Anggaran RPJMD s/d Tahun 2020		Tingkat Capaian Kinerja dan Realisasi Anggaran RPJMD s/d Tahun 2020		Unit PD Penanggung Jawab
												I		II		III		IV										
						K	Rp.	K	Rp.	K	Rp.	K	Rp.	K	Rp.	K	Rp.	K	Rp.	K	Rp.	K	Rp.	K	Rp.	K	Rp.	K	Rp.	
			aktualisasi adat budaya daerah	ok budaya yang dibina dan ditampilkan			000,00		470,00		00,00		00,00								00,00				070,00				
				Jumlah seni dan budaya baru yang berhasil diidentifikasi	Jenis	0		0		0		0		0		0		0		0		0		0		0		0		
			3. Fasilitasi penyelenggaraan festival budaya daerah	Jumlah seni budaya daerah yang diikuti di Tingkat Propinsi dan Nasional	Kegiatan	0	Rp 665.000.000,00	0	Rp 187.834.300,00	0	Rp 0,00	0	Rp 0,00	0	Rp 0,00	0	Rp 0,00	0	Rp 0,00	0	Rp 0,00	0	0	0	Rp 187.834.300,00	0	28,25		
				Jumlah Festival Budaya Daerah	Festival	0		0		0		0		0		0		0		0		0		0		0		0		

No.	Sasaran	Kode	Urusan/Bidang Urusan Pemerintahan dan Program/Kegiatan	Indikator Kinerja Program (outcome)/Kegiatan (output)	Satuan	Target RPJMD Kabupaten pada Tahun 2021 (Akhir Periode RPJMD)		Realisasi Capaian Kinerja RPJMD sampai dengan RKPD tahun lalu (n-2)		Target Kinerja dan Anggaran RKPD Tahun Berjalan (Tahun n-1) yang Dievaluasi		Realisasi Kinerja Pada Triwulan								Realisasi Capaian Kinerja dan Anggaran RKPD kabupaten yang Dievaluasi		Tingkat Capaian Kinerja dan Realisasi Anggaran RKPD yang dievaluasi		Realisasi Kinerja dan Anggaran RPJMD s/d Tahun 2020		Tingkat Capaian Kinerja dan Realisasi Anggaran RPJMD s/d Tahun 2020		Unit PD Penanggung Jawab
												I		II		III		IV										
						K	Rp.	K	Rp.	K	Rp.	K	Rp.	K	Rp.	K	Rp.	K	Rp.	K	Rp.	K	Rp.	K	Rp.	K	Rp.	
				yang dilaksanakan																								
						Rata-Rata Capaian Kinerja (%)																0	67,86	Capaian Kinerja s/d Tahun 2020 (%)		0		
						Predikat Kinerja																SR		Predikat Kinerja s/d Tahun 2020		SR		
	1.02.17	Perpustakaan										3.093.790.076,50																
85.	Meningkatnya Layanan Perpustakaan	1.	Pengembangan Koleksi dan Pelayanan Perpustakaan	Jumlah pengunjung perpustakaan	Orang	160	Rp 0,00	0	Rp 3.113.882.925,00	100000	Rp 2.384.755.194,00		Rp 249.708.647,00		Rp 800.204.685,00	26607	Rp 422.954.128,00	11164	Rp 793.001.173,00	13821	Rp 2.265.868.633,00	138,21	95,01	13821	Rp 5.379.751.558,00	86381,88	0	DINAS PERPUSTAKAAN DAN KEARSIPAN
				Jumlah koleksi perpustakaan	Eks	100		0		100000						13194		13495		26601		266,9		26601		26601		
			1. Penyediaan dan pengolahan koleksi bahan	Jumlah koleksi yang dikelola	eksemplar	15000	Rp 1.924.220.000,00	0	Rp 1.891.656.930,00	15000	Rp 782.485.410,00	5820	Rp 57.974.280,00	4900	Rp 527.114.402,00	4673	Rp 61.968.195,00	0	Rp 68.147.510,00	15393	Rp 715.204.387,00	100	91,4	15393	Rp 2.606.861.317,00	100	135,48	

No.	Sasaran	Kode	Urusan/Bidang Urusan Pemerintahan dan Program/Kegiatan	Indikator Kinerja Program (outcome)/Kegiatan (output)	Satuan	Target RPJMD Kabupaten pada Tahun 2021 (Akhir Periode RPJMD)		Realisasi Capaian Kinerja RPJMD sampai dengan RKPD tahun lalu (n-2)		Target Kinerja dan Anggaran RKPD Tahun Berjalan (Tahun n-1) yang Dievaluasi		Realisasi Kinerja Pada Triwulan								Realisasi Capaian Kinerja dan Anggaran RKPD kabupaten yang Dievaluasi		Tingkat Capaian Kinerja dan Realisasi Anggaran RKPD yang dievaluasi		Realisasi Kinerja dan Anggaran RPJMD s/d Tahun 2020		Tingkat Capaian Kinerja dan Realisasi Anggaran RPJMD s/d Tahun 2020		Unit PD Penanggung Jawab
												I		II		III		IV										
						K	Rp.	K	Rp.	K	Rp.	K	Rp.	K	Rp.	K	Rp.	K	Rp.	K	Rp.	K	Rp.	K	Rp.	K	Rp.	
			pustaka																									
				Jumlah koleksi yang diperbaiki	eksemplar	300		0		300		0		0		0		308		308		100		308		100		
			2. Pengembangan koleksi bahan pustaka berkonten lokal	Jumlah koleksi muatan lokal (local content)	eksemplar	151	Rp 450.000.000,00	0	Rp 69.933.500,00	151	Rp 94.915.000,00	0	Rp 21.761.000,00	0	Rp 1.272.500,00	0	Rp 39.657.000,00	151	Rp 26.358.550,00	151	Rp 89.049.050,00	100	93,82	151	Rp 158.982.550,00	100	35,33	
			3. Penyelenggaraan pelayanan perpustakaan	Jumlah media publikasi dan informasi yang disediakan	Jenis	6	Rp 16.372.911.600,00	0	Rp 1.053.291.275,00	6	Rp 1.254.954.784,00	6	Rp 169.973.367,00	0	Rp 271.817.783,00	0	Rp 321.328.933,00	0	Rp 449.576.698,00	6	Rp 1.212.696.781,00	6	96,63	6	Rp 2.265.988.056,00	100	13,84	
				Jumlah sarana pelayanan perpustakaan	macam	0		0		0		0		0		0		0		0		0		0		0		
			4. Pelestarian Bahan Perpustakaan	Jumlah bahan perpustakaan yang dialime	Eksemplar	1	Rp 331.300.000,00	0	Rp 99.001.220,00	1	Rp 252.400.000,00		Rp 0,00	0	Rp 0,00	1	Rp 0,00	0	Rp 248.918.415,00	1	Rp 248.918.415,00	1	98,62	1	Rp 347.919.635,00	100	105,02	

No.	Sasaran	Kode	Urusan/Bidang Urusan Pemerintahan dan Program/Kegiatan	Indikator Kinerja Program (outcome)/Kegiatan (output)	Satuan	Target RPJMD Kabupaten pada Tahun 2021 (Akhir Periode RPJMD)		Realisasi Capaian Kinerja RPJMD sampai dengan RKPD tahun lalu (n-2)		Target Kinerja dan Anggaran RKPD Tahun Berjalan (Tahun n-1) yang Dievaluasi		Realisasi Kinerja Pada Triwulan								Realisasi Capaian Kinerja dan Anggaran RKPD kabupaten yang Dievaluasi		Tingkat Capaian Kinerja dan Realisasi Anggaran RKPD yang dievaluasi		Realisasi Kinerja dan Anggaran RPJMD s/d Tahun 2020		Tingkat Capaian Kinerja dan Realisasi Anggaran RPJMD s/d Tahun 2020		Unit PD Penanggung Jawab
												I		II		III		IV										
						K	Rp.	K	Rp.	K	Rp.	K	Rp.	K	Rp.	K	Rp.	K	Rp.	K	Rp.	K	Rp.	K	Rp.	K	Rp.	K	Rp.	
				diakan																										
						Rata-Rata Capaian Kinerja (%)																100	72,42	Capaian Kinerja s/d Tahun 2020 (%)		100			
						Predikat Kinerja																ST		Predikat Kinerja s/d Tahun 2020		ST			
30.	Meningkatnya minat baca masyarakat	1.	Program Pengembangan Perpustakaan dan Pembudayaan Gemar Membaca	Jumlah Perpustakaan di Kabupaten Sidoarjo	Perpustakaan	951	Rp 0,00	0	Rp 1.762.035.647,00	928	Rp 434.999.360,00		Rp 69.252.696,00		Rp 10.556.824,00	928	Rp 170.561.761,00	0	Rp 173.499.386,00	928	Rp 423.870.667,00	100	97,44	928	Rp 2.185.906.314,00	97,58	0	DINAS PERPUSTAKAAN DAN KEARSIPAN
			1. Pembinaan, stimulasi, supervisi dan pendataan perpustakaan	Jumlah perpustakaan yang dibina	perpustakaan	35	Rp 168.700.000,00	0	Rp 61.527.087,00	35	Rp 162.948.260,00	27	Rp 26.688.642,00	0	Rp 8.456.824,00	7	Rp 111.954.694,00	10	Rp 13.719.886,00	44	Rp 160.820.046,00	44	98,69	44	Rp 222.347.133,00	100	131,8		
			2. Pengembangan dan Pemasyar	Jumlah perpustakaan baru	perpustakaan	1	Rp 665.000.000,00	0	Rp 1.498.131.745,00	1	Rp 201.691.100,00	1	Rp 36.864.054,00	0	Rp 0,00	0	Rp 58.487.067,00	0	Rp 99.034.500,00	1	Rp 194.385.621,00	1	96,38	1	Rp 1.692.517.366,00	100	254,51		

No.	Sasaran	Kode	Urusan/Bidang Urusan Pemerintahan dan Program/Kegiatan	Indikator Kinerja Program (outcome)/Kegiatan (output)	Satuan	Target RPJMD Kabupaten pada Tahun 2021 (Akhir Periode RPJMD)		Realisasi Capaian Kinerja RPJMD sampai dengan RKPD tahun lalu (n-2)		Target Kinerja dan Anggaran RKPD Tahun Berjalan (Tahun n-1) yang Dievaluasi		Realisasi Kinerja Pada Triwulan								Realisasi Capaian Kinerja dan Anggaran RKPD kabupaten yang Dievaluasi		Tingkat Capaian Kinerja dan Realisasi Anggaran RKPD yang dievaluasi		Realisasi Kinerja dan Anggaran RPJMD s/d Tahun 2020		Tingkat Capaian Kinerja dan Realisasi Anggaran RPJMD s/d Tahun 2020		Unit PD Penanggung Jawab
												I		II		III		IV										
						K	Rp.	K	Rp.	K	Rp.	K	Rp.	K	Rp.	K	Rp.	K	Rp.	K	Rp.	K	Rp.	K	Rp.	K	Rp.	
			akatan/ Sosialisasi perpustakaan																									
			3. Pengembangan Tenaga Pustaka	Jumlah tenaga pengelola perpustakaan yang dibina	Orang	0	Rp 405.000.000,00	0	Rp 95.609.458,00	0	Rp 4.060.000,00	0	Rp 3.600.000,00	0	Rp 0,00	0	Rp 120.000,00	0	Rp 0,00	0	Rp 3.720.000,00	0	91,63	0	Rp 99.329.458,00	0	24,53	
			4. Pemasyarakatan Pembudayaan Gemar Membaca	Jumlah sasaran survey gemar membaca	sasaran	1	Rp 576.988.500,00	0	Rp 106.767.357,00	1	Rp 66.300.000,00	0	Rp 2.100.000,00	0	Rp 2.100.000,00	0	Rp 0,00	1	Rp 60.745.000,00	1	Rp 64.945.000,00	1	97,96	1	Rp 171.712.357,00	100	29,76	
				Jumlah aktifitas pemasyarakatan gemar membaca	Kegiatan	0		0		0		0		0		0		0		0		0		0		0		
						Rata-Rata Capaian Kinerja (%)																100	110,15	Capaian Kinerja s/d Tahun 2020 (%)		100		
						Predikat Kinerja																ST		Predikat Kinerja s/d Tahun		ST		

No.	Sasaran	Kode	Urusan/Bidang Urusan Pemerintahan dan Program/Kegiatan	Indikator Kinerja Program (outcome)/Kegiatan (output)	Satuan	Target RPJMD Kabupaten pada Tahun 2021 (Akhir Periode RPJMD)		Realisasi Capaian Kinerja RPJMD sampai dengan RKPD tahun lalu (n-2)		Target Kinerja dan Anggaran RKPD Tahun Berjalan (Tahun n-1) yang Dievaluasi		Realisasi Kinerja Pada Triwulan								Realisasi Capaian Kinerja dan Anggaran RKPD kabupaten yang Dievaluasi		Tingkat Capaian Kinerja dan Realisasi Anggaran RKPD yang dievaluasi		Realisasi Kinerja dan Anggaran RPJMD s/d Tahun 2020		Tingkat Capaian Kinerja dan Realisasi Anggaran RPJMD s/d Tahun 2020		Unit PD Penanggung Jawab
												I		II		III		IV										
						K	Rp.	K	Rp.	K	Rp.	K	Rp.	K	Rp.	K	Rp.	K	Rp.	K	Rp.	K	Rp.	K	Rp.	K	Rp.	
																									2020			
		2.		Program Pelayanan Kesekretariatan	Tingkat kepuasan aparatur perangkat daerah terhadap pelayanan kesekretariatan	%	100	Rp 307.225.000.000,00	0	Rp 4.834.009.306,00	100	Rp 2.213.421.666,00		Rp 361.389.852,00		Rp 323.844.822,00	80	Rp 337.922.193,00	20	Rp 797.916.065,00	100	Rp 1.821.072.932,00	100	82,27	100	Rp 6.655.082.238,00	100	2,17	
				1. Penyediaan barang/jasa perkantoran	Jumlah STNK kendaraan dinas yang lunas pajaknya	Unit	30	Rp 1.758.603.000,00	0	Rp 2.018.685.691,00	30	Rp 1.321.353.830,00	20	Rp 214.574.980,00	1	Rp 217.774.072,00	6	Rp 222.674.020,00	3	Rp 325.535.400,00	30	Rp 980.558.472,00	30	74,21	30	Rp 2.999.244.163,00	100	170,55	
					Jumlah tenaga penunjang pelayanan administrasi perkantoran	Orang/bulan	120		0		120		12		0		0		108		120		100		120		100		

No.	Sasaran	Kode	Urusan/Bidang Urusan Pemerintahan dan Program/Kegiatan		Indikator Kinerja Program (outcome)/Kegiatan (output)	Satuan	Target RPJMD Kabupaten pada Tahun 2021 (Akhir Periode RPJMD)		Realisasi Capaian Kinerja RPJMD sampai dengan RKPD tahun lalu (n-2)		Target Kinerja dan Anggaran RKPD Tahun Berjalan (Tahun n-1) yang Dievaluasi		Realisasi Kinerja Pada Triwulan								Realisasi Capaian Kinerja dan Anggaran RKPD kabupaten yang Dievaluasi		Tingkat Capaian Kinerja dan Realisasi Anggaran RKPD yang dievaluasi		Realisasi Kinerja dan Anggaran RPJMD s/d Tahun 2020		Tingkat Capaian Kinerja dan Realisasi Anggaran RPJMD s/d Tahun 2020		Unit PD Penanggung Jawab
													I		II		III		IV									
							K	Rp.	K	Rp.	K	Rp.	K	Rp.	K	Rp.	K	Rp.	K	Rp.	K	Rp.	K	Rp.	K	Rp.	K	Rp.	
					yang tersedia																								
					Jumlah surat keluar masuk yang dikelola	Buah	1750		0		1750		908		51		465		326		1750		100		1750		100		
					Jumlah BBM yang disediakan	Liter	14350		41		14350		3758		0		0		10592		14350		100		14391		100		
					Jumlah jamuan rapat/tamu yang disediakan	Kotak	680		702		680		90		72		0		165		327		100		1029		100		
					Rekening listrik, air, telepon dan internet yang terbayar	Bulan	12		0		12		3		3		3		3		12		12		12		100		
					Jumlah premi asuran	Tahun	1		31		1		1		0		0		0		1		1		32		100		

No.	Sasaran	Kode	Urusan/Bidang Urusan Pemerintahan dan Program/Kegiatan		Indikator Kinerja Program (outcome)/Kegiatan (output)	Satuan	Target RPJMD Kabupaten pada Tahun 2021 (Akhir Periode RPJMD)		Realisasi Capaian Kinerja RPJMD sampai dengan RKPD tahun lalu (n-2)		Target Kinerja dan Anggaran RKPD Tahun Berjalan (Tahun n-1) yang Dievaluasi		Realisasi Kinerja Pada Triwulan								Realisasi Capaian Kinerja dan Anggaran RKPD kabupaten yang Dievaluasi		Tingkat Capaian Kinerja dan Realisasi Anggaran RKPD yang dievaluasi		Realisasi Kinerja dan Anggaran RPJMD s/d Tahun 2020		Tingkat Capaian Kinerja dan Realisasi Anggaran RPJMD s/d Tahun 2020		Unit PD Penanggung Jawab
													I		II		III		IV									
							K	Rp.	K	Rp.	K	Rp.	K	Rp.	K	Rp.	K	Rp.	K	Rp.	K	Rp.	K	Rp.	K	Rp.	K	Rp.	
					si barang milik daerah yang terbayar																								
					Jumlah komponen listrik /penerangan yang tersedia	Buah	155		0		155		39		54		62		0		155		100		155		100		
					Jumlah alat tulis kantor dan cetak penggandaan yang tersedia	Buah	2044		0		2044		518		563		532		431		2044		100		2044		100		
					Jumlah pengelola keuangan dan barang yang terbaya	Orang/Bulan	192		0		192		16		16		0		160		192		100		192		100		

No.	Sasaran	Kode	Urusan/Bidang Urusan Pemerintahan dan Program/Kegiatan	Indikator Kinerja Program (outcome)/Kegiatan (output)	Satuan	Target RPJMD Kabupaten pada Tahun 2021 (Akhir Periode RPJMD)		Realisasi Capaian Kinerja RPJMD sampai dengan RKPD tahun lalu (n-2)		Target Kinerja dan Anggaran RKPD Tahun Berjalan (Tahun n-1) yang Dievaluasi		Realisasi Kinerja Pada Triwulan								Realisasi Capaian Kinerja dan Anggaran RKPD kabupaten yang Dievaluasi		Tingkat Capaian Kinerja dan Realisasi Anggaran RKPD yang dievaluasi		Realisasi Kinerja dan Anggaran RPJMD s/d Tahun 2020		Tingkat Capaian Kinerja dan Realisasi Anggaran RPJMD s/d Tahun 2020		Unit PD Penanggung Jawab
												I		II		III		IV										
						K	Rp.	K	Rp.	K	Rp.	K	Rp.	K	Rp.	K	Rp.	K	Rp.	K	Rp.	K	Rp.	K	Rp.	K	Rp.	
				r																								
				Jumlah jam lembur yang terbayar	Jam	252		0		252		30		63		0		0		93		93		93		36,9		
				Jumlah buku bahan bacaan dan koran yang tersedia	Buah	0		0		0		0		0		0		0		0		0		0		0		
				Jumlah peralatan rumah tangga yang tersedia	Buah	0		0		0		0		0		0		0		0		0		0		0		
			2. Kegiatan kedinasan dalam daerah, luar daerah dan luar negeri	Persentase surat perintah tugas yang ditindaklanjuti	%	100	Rp 315.000.000,00	0	Rp 342.630.792,00	100	Rp 165.254.036,00	13	Rp 74.044.672,00	2,4	Rp 3.945.000,00	38,6	Rp 11.619.500,00	46	Rp 63.869.864,00	100	Rp 153.479.036,00	100	92,87	100	Rp 496.109.828,00	100	157,5	

No.	Sasaran	Kode	Urusan/Bidang Urusan Pemerintahan dan Program/Kegiatan	Indikator Kinerja Program (outcome)/Kegiatan (output)	Satuan	Target RPJMD Kabupaten pada Tahun 2021 (Akhir Periode RPJMD)		Realisasi Capaian Kinerja RPJMD sampai dengan RKPD tahun lalu (n-2)		Target Kinerja dan Anggaran RKPD Tahun Berjalan (Tahun n-1) yang Dievaluasi		Realisasi Kinerja Pada Triwulan								Realisasi Capaian Kinerja dan Anggaran RKPD kabupaten yang Dievaluasi		Tingkat Capaian Kinerja dan Realisasi Anggaran RKPD yang dievaluasi		Realisasi Kinerja dan Anggaran RPJMD s/d Tahun 2020		Tingkat Capaian Kinerja dan Realisasi Anggaran RPJMD s/d Tahun 2020		Unit PD Penanggung Jawab
												I		II		III		IV										
						K	Rp.	K	Rp.	K	Rp.	K	Rp.	K	Rp.	K	Rp.	K	Rp.	K	Rp.	K	Rp.	K	Rp.	K	Rp.	K	Rp.	
			3. Pengadaan sarana dan prasarana aparatur	Jumlah peralatan dan perlengkapan gedung/kantor/ rumah dinas/jabatan yang diadakan	Unit	12	Rp 3.000.000.000,00	0	Rp 1.848.308.680,00	12	Rp 147.650.000,00	0	Rp 0,00	0	Rp 0,00	0	Rp 0,00	12	Rp 130.550.001,00	12	Rp 130.550.001,00	12	88,42	12	Rp 1.978.858.681,00	100	65,96		
				Jumlah luas gedung/kantor/ rumah dinas/jabatan yang direhab sedang/berat	M2	0		0		0		0		0		0		0		0		0		0		0		0		
				Jumlah gedung kantor/rumah jabatan/dinas yang di bangun	Unit	0		0		0		0		0		0		0		0		0		0		0		0		
				Jumlah kendaraan	Unit	0		0		0		0		0		0		0		0		0		0		0		0		

No.	Sasaran	Kode	Urusan/Bidang Urusan Pemerintahan dan Program/Kegiatan	Indikator Kinerja Program (outcome)/Kegiatan (output)	Satuan	Target RPJMD Kabupaten pada Tahun 2021 (Akhir Periode RPJMD)		Realisasi Capaian Kinerja RPJMD sampai dengan RKPD tahun lalu (n-2)		Target Kinerja dan Anggaran RKPD Tahun Berjalan (Tahun n-1) yang Dievaluasi		Realisasi Kinerja Pada Triwulan								Realisasi Capaian Kinerja dan Anggaran RKPD kabupaten yang Dievaluasi		Tingkat Capaian Kinerja dan Realisasi Anggaran RKPD yang dievaluasi		Realisasi Kinerja dan Anggaran RPJMD s/d Tahun 2020		Tingkat Capaian Kinerja dan Realisasi Anggaran RPJMD s/d Tahun 2020		Unit PD Penanggung Jawab
												I		II		III		IV										
						K	Rp.	K	Rp.	K	Rp.	K	Rp.	K	Rp.	K	Rp.	K	Rp.	K	Rp.	K	Rp.	K	Rp.	K	Rp.	K	Rp.	
				dinas/operasional yang diadakan																									
				4. Pemeliharaan sarana dan prasarana aparatur	Jumlah luas gedung/kantor / rumah dinas/jabatan yang dipelihara	M2	79,6	Rp 1.043.000.000,00	0	Rp 615.573.350,00	79,6	Rp 440.526.000,00	0	Rp 71.970.400,00	30	Rp 101.630.350,00	33	Rp 102.880.273,00	16,6	Rp 142.242.900,00	79,6	Rp 418.723.923,00	79,6	95,05	79,6	Rp 1.034.297.273,00	100	99,17	
				Jumlah kendaraan dinas/operasional yang dipelihara	Unit	31		0		31		7		8		9		7		31		31		31		100		
				Jumlah peralatan dan perlengkapan gedung/kantor / rumah dinas/jabatan	Unit	102		0		102		30		54		10		8		102		100		102		100		

No.	Sasaran	Kode	Urusan/Bidang Urusan Pemerintahan dan Program/Kegiatan	Indikator Kinerja Program (outcome)/Kegiatan (output)	Satuan	Target RPJMD Kabupaten pada Tahun 2021 (Akhir Periode RPJMD)		Realisasi Capaian Kinerja RPJMD sampai dengan RKPD tahun lalu (n-2)		Target Kinerja dan Anggaran RKPD Tahun Berjalan (Tahun n-1) yang Dievaluasi		Realisasi Kinerja Pada Triwulan								Realisasi Capaian Kinerja dan Anggaran RKPD kabupaten yang Dievaluasi		Tingkat Capaian Kinerja dan Realisasi Anggaran RKPD yang dievaluasi		Realisasi Kinerja dan Anggaran RPJMD s/d Tahun 2020		Tingkat Capaian Kinerja dan Realisasi Anggaran RPJMD s/d Tahun 2020		Unit PD Penanggung Jawab
												I		II		III		IV										
						K	Rp.	K	Rp.	K	Rp.	K	Rp.	K	Rp.	K	Rp.	K	Rp.	K	Rp.	K	Rp.	K	Rp.	K	Rp.	
				yang dipelihara																								
			5. Penyusunan dokumen perencanaan, penganggaran, data dan informasi PD	Jumlah dokumen perencanaan PD yang disusun	Dok	2	Rp 165.000.000,00	0	Rp 4.904.923,00	2	Rp 54.122.000,00	0	Rp 549.900,00	0	Rp 0,00	2	Rp 498.600,00	0	Rp 52.718.700,00	2	Rp 53.767.200,00	2	99,34	2	Rp 58.672.123,00	100	35,56	
				Jumlah dokumen penganggaran yang disusun (RKA dan DPA)	Dok	4		0		4		1		1		1		1		4		4		4		100		
				Jumlah data dan informasi yang disusun	Dok	2		0		2		1		1		0		0		2		2		2		100		
			6. Monitorin	Jumlah dokum	Lapo ran	1	Rp 25.0	0	Rp 2.13	1	Rp 84.0	1	Rp 0,00	0	Rp 299.	0	Rp 249.	0	Rp 82.9	1	Rp 83.5	1	99,44	1	Rp 85.6	100	342,7	

No.	Sasaran	Kode	Urusan/Bidang Urusan Pemerintahan dan Program/Kegiatan	Indikator Kinerja Program (outcome)/Kegiatan (output)	Satuan	Target RPJMD Kabupaten pada Tahun 2021 (Akhir Periode RPJMD)		Realisasi Capaian Kinerja RPJMD sampai dengan RKPD tahun lalu (n-2)		Target Kinerja dan Anggaran RKPD Tahun Berjalan (Tahun n-1) yang Dievaluasi		Realisasi Kinerja Pada Triwulan								Realisasi Capaian Kinerja dan Anggaran RKPD kabupaten yang Dievaluasi		Tingkat Capaian Kinerja dan Realisasi Anggaran RKPD yang dievaluasi		Realisasi Kinerja dan Anggaran RPJMD s/d Tahun 2020		Tingkat Capaian Kinerja dan Realisasi Anggaran RPJMD s/d Tahun 2020		Unit PD Penanggung Jawab
												I		II		III		IV										
						K	Rp.	K	Rp.	K	Rp.	K	Rp.	K	Rp.	K	Rp.	K	Rp.	K	Rp.	K	Rp.	K	Rp.	K	Rp.	K	Rp.	
			g dan evaluasi pelaporan kinerja PD	en Laporan kinerja yang disusun			00.000,00		0.600,00		22.300,00				800,00		800,00		99.200,00		48.800,00				79.400,00		2		
				Jumlah dokumen Monev PD yang disusun	Dok	1		0		1		1		0		0		0		1		1		1		100			
				Jumlah Dokumen SKM yang disusun	Dok	0		0		0		0		0		0		0		0		0		0		0			
			7. Penyusunan laporan keuangan	Jumlah laporan keuangan PD yang tersusun	Laporan	1	Rp 23.000.000,00	0	Rp 1.775.270,00	1	Rp 493.500,00	1	Rp 249.900,00	0	Rp 195.600,00	0	Rp 0,00	0	Rp 0,00	1	Rp 445.500,00	1	90,27	1	Rp 2.220.770,00	100	9,66		
						Rata-Rata Capaian Kinerja (%)																94,77	125,87	Capaian Kinerja s/d Tahun 2020 (%)		97,13			
						Predikat Kinerja																ST		Predikat Kinerja s/d		ST			

No.	Sasaran	Kode	Urusan/Bidang Urusan Pemerintahan dan Program/Kegiatan	Indikator Kinerja Program (outcome)/Kegiatan (output)	Satuan	Target RPJMD Kabupaten pada Tahun 2021 (Akhir Periode RPJMD)		Realisasi Capaian Kinerja RPJMD sampai dengan RKPD tahun lalu (n-2)		Target Kinerja dan Anggaran RKPD Tahun Berjalan (Tahun n-1) yang Dievaluasi		Realisasi Kinerja Pada Triwulan								Realisasi Capaian Kinerja dan Anggaran RKPD kabupaten yang Dievaluasi		Tingkat Capaian Kinerja dan Realisasi Anggaran RKPD yang dievaluasi		Realisasi Kinerja dan Anggaran RPJMD s/d Tahun 2020		Tingkat Capaian Kinerja dan Realisasi Anggaran RPJMD s/d Tahun 2020		Unit PD Penanggung Jawab
												I		II		III		IV										
						K	Rp.	K	Rp.	K	Rp.	K	Rp.	K	Rp.	K	Rp.	K	Rp.	K	Rp.	K	Rp.	K	Rp.	K	Rp.	K	Rp.	
																									Tahun 2020				
29.	Meningkatnya tertib kearsipan dan layanan arsip	1.02.18		Kearsipan																									DINAS PERPUSTAKAAN DAN KEARSIPAN
		1.		Program Pengelolaan, Pelayanan dan Dokumentasi Kearsipan	Jumlah lembaga yang telah menyelenggarakan sistem kearsipan dengan standar yang ditentukan	Lembaga	104	Rp 0,00	0	Rp 651.834.645,00	104	Rp 647.889.131,00		Rp 269.214.145,00		Rp 96.393.031,00	27	Rp 85.257.861,00	77	Rp 181.344.820,00	104	Rp 632.209.857,00	100	97,58	104	Rp 1.284.044.502,00	100	0	
					Persentase pelayanan kearsipan yang terpenu	%	25		0		100						25		75		100		100		100		400		

No.	Sasaran	Kode	Urusan/Bidang Urusan Pemerintahan dan Program/Kegiatan	Indikator Kinerja Program (outcome)/Kegiatan (output)	Satuan	Target RPJMD Kabupaten pada Tahun 2021 (Akhir Periode RPJMD)		Realisasi Capaian Kinerja RPJMD sampai dengan RKPD tahun lalu (n-2)		Target Kinerja dan Anggaran RKPD Tahun Berjalan (Tahun n-1) yang Dievaluasi		Realisasi Kinerja Pada Triwulan								Realisasi Capaian Kinerja dan Anggaran RKPD kabupaten yang Dievaluasi		Tingkat Capaian Kinerja dan Realisasi Anggaran RKPD yang dievaluasi		Realisasi Kinerja dan Anggaran RPJMD s/d Tahun 2020		Tingkat Capaian Kinerja dan Realisasi Anggaran RPJMD s/d Tahun 2020		Unit PD Penanggung Jawab
												I		II		III		IV										
						K	Rp.	K	Rp.	K	Rp.	K	Rp.	K	Rp.	K	Rp.	K	Rp.	K	Rp.	K	Rp.	K	Rp.	K	Rp.	
				hi (jumlah pelayanan arsip yang dapat dipenuhi dibagi jumlah permintaan layanan data/arsip)																								
				1. Pendataan dan penataan dokumen arsip daerah	Jumlah arsip daerah yang didata dan ditata	berkas	5000	Rp 450.000.000,00	0	Rp 227.334.505,00	5000	Rp 133.385.150,00	2300	Rp 6.431.760,00	633	Rp 60.018.869,00	1405	Rp 19.851.299,00	796	Rp 44.876.978,00	5134	Rp 131.178.906,00	100	98,35	5134	Rp 358.513.411,00	100	79,67	
					Jumlah arsip yang disusutkan	berkas	200		0		200		0		274		0		0		274		100		274		100		
				2. Pengembangan sistem informasi kearsipan	Jumlah lembaga yang dibina sistem informa	Lembaga	34	Rp 170.000.000,00	0	Rp 38.440.200,00	34	Rp 38.830.000,00	0	Rp 2.910.000,00	0	Rp 0,00	34	Rp 34.826.000,00	14	Rp 850.000,00	48	Rp 38.586.000,00	48	99,37	48	Rp 77.026.200,00	100	45,31	

No.	Sasaran	Kode	Urusan/Bidang Urusan Pemerintahan dan Program/Kegiatan	Indikator Kinerja Program (outcome)/Kegiatan (output)	Satuan	Target RPJMD Kabupaten pada Tahun 2021 (Akhir Periode RPJMD)		Realisasi Capaian Kinerja RPJMD sampai dengan RKPD tahun lalu (n-2)		Target Kinerja dan Anggaran RKPD Tahun Berjalan (Tahun n-1) yang Dievaluasi		Realisasi Kinerja Pada Triwulan								Realisasi Capaian Kinerja dan Anggaran RKPD kabupaten yang Dievaluasi		Tingkat Capaian Kinerja dan Realisasi Anggaran RKPD yang dievaluasi		Realisasi Kinerja dan Anggaran RPJMD s/d Tahun 2020		Tingkat Capaian Kinerja dan Realisasi Anggaran RPJMD s/d Tahun 2020		Unit PD Penanggung Jawab
												I		II		III		IV										
						K	Rp.	K	Rp.	K	Rp.	K	Rp.	K	Rp.	K	Rp.	K	Rp.	K	Rp.	K	Rp.	K	Rp.	K	Rp.	K	Rp.	
			daerah	sikearsipan daerah																									
				Jumlah arsip yang dialihmediakan	Dokumen	23		0		23		0		23		0		0		23		23		23		100			
			3. Monitoring dan evaluasi penyelenggaraan kearsipan	Jumlah Lembaga pengelola arsip yang dimonev	Lembaga	27	Rp 120.000.000,00	0	Rp 7.334.950,00	27	Rp 7.200.000,00	27	Rp 7.140.000,00	0	Rp 0,00	0	Rp 0,00	0	Rp 0,00	27	Rp 7.140.000,00	27	99,17	27	Rp 14.474.950,00	100	12,06		
			4. Pelayanan dan penerbitan naskah arsip	Jumlah pengguna arsip yang dilayani (satuannya orang)	Orang	30	Rp 550.000.000,00	0	Rp 64.277.440,00	30	Rp 88.939.600,00	18	Rp 20.589.320,00	3	Rp 20.641.338,00	10	Rp 20.963.738,00	23	Rp 25.503.956,00	54	Rp 87.698.352,00	54	98,6	54	Rp 151.975.792,00	100	27,63		
				Jumlah naskah sumber arsip yang diterbitkan	Jenis	0		0		0		0		0		0		0		0		0		0		0			

No.	Sasaran	Kode	Urusan/Bidang Urusan Pemerintahan dan Program/Kegiatan	Indikator Kinerja Program (outcome)/Kegiatan (output)	Satuan	Target RPJMD Kabupaten pada Tahun 2021 (Akhir Periode RPJMD)		Realisasi Capaian Kinerja RPJMD sampai dengan RKPD tahun lalu (n-2)		Target Kinerja dan Anggaran RKPD Tahun Berjalan (Tahun n-1) yang Dievaluasi		Realisasi Kinerja Pada Triwulan								Realisasi Capaian Kinerja dan Anggaran RKPD kabupaten yang Dievaluasi		Tingkat Capaian Kinerja dan Realisasi Anggaran RKPD yang dievaluasi		Realisasi Kinerja dan Anggaran RPJMD s/d Tahun 2020		Tingkat Capaian Kinerja dan Realisasi Anggaran RPJMD s/d Tahun 2020		Unit PD Penanggung Jawab
												I		II		III		IV										
						K	Rp.	K	Rp.	K	Rp.	K	Rp.	K	Rp.	K	Rp.	K	Rp.	K	Rp.	K	Rp.	K	Rp.	K	Rp.	K	Rp.	
			5. Penyediaan sarana pelayanan arsip dan dokumentasi	Jumlah pendokumentasian arsip (satuan dokumen)	Dokumen	25	Rp 190.000.000,00	0	Rp 184.013.840,00	25	Rp 229.796.000,00	19	Rp 150.897.920,00	5	Rp 7.156.000,00	5	Rp 0,00	0	Rp 67.785.000,00	29	Rp 225.838.920,00	29	98,28	29	Rp 409.852.760,00	100	215,71		
				Jumlah sarana pelayanan kearsipan yang disediakan	macam	1		0		1		1		0		0		0		1		1		1		100			
			6. Penyelenggaraan tata kearsipan	Jumlah lembaga yang dibina	Lembaga	16	Rp 750.000.000,00	0	Rp 130.433.710,00	16	Rp 149.738.381,00	16	Rp 81.245.145,00	0	Rp 8.576.824,00	0	Rp 9.616.824,00	0	Rp 42.328.860,00	16	Rp 141.767.679,00	16	94,68	16	Rp 272.201.389,00	100	36,29		
				Jumlah tenaga pengelola arsip yang dibina (Bintek, diklat atau sejenisnya)	Orang	0		0		0		0		0		0		0		0		0		0		0			

No.	Sasaran	Kode	Urusan/Bidang Urusan Pemerintahan dan Program/Kegiatan	Indikator Kinerja Program (outcome)/Kegiatan (output)	Satuan	Target RPJMD Kabupaten pada Tahun 2021 (Akhir Periode RPJMD)		Realisasi Capaian Kinerja RPJMD sampai dengan RKPD tahun lalu (n-2)		Target Kinerja dan Anggaran RKPD Tahun Berjalan (Tahun n-1) yang Dievaluasi		Realisasi Kinerja Pada Triwulan								Realisasi Capaian Kinerja dan Anggaran RKPD kabupaten yang Dievaluasi		Tingkat Capaian Kinerja dan Realisasi Anggaran RKPD yang dievaluasi		Realisasi Kinerja dan Anggaran RPJMD s/d Tahun 2020		Tingkat Capaian Kinerja dan Realisasi Anggaran RPJMD s/d Tahun 2020		Unit PD Penanggung Jawab
												I		II		III		IV										
						K	Rp.	K	Rp.	K	Rp.	K	Rp.	K	Rp.	K	Rp.	K	Rp.	K	Rp.	K	Rp.	K	Rp.	K	Rp.	K	Rp.	
																						0	5	Kinerja s/d Tahun 2020 (%)		0		
																						ST		Predikat Kinerja s/d Tahun 2020		ST		
	2		Urusan Pilihan																									
	2.01.01		Kelautan dan Perikanan																									
27.	Meningkatkan kesejahteraan pembudidaya, nelayan, dan pengolah	1.	Program Pelayanan Kesekretariatan	Tingkat kepuasan aparatur perangkat daerah terhadap pelayanan kesekretariatan	%	86	Rp 6.791.280.000,00	0	Rp 2.147.814.813,36	86	Rp 1.903.246.279,00	0	Rp 237.666.667,00	0	Rp 352.632.059,00	0	Rp 217.940.652,00	85,967	Rp 807.420.728,00	85,967	Rp 1.615.660.106,00	99,96	84,89	85,967	Rp 3.763.474.919,36	0	55,42	DINAS PERIKANAN
			1. Penyediaan barang/jasa perkantoran	Jumlah alat tulis kantor dan cetak penggandaan	Buah	43	Rp 2.859.544.569,00	0	Rp 912.689.042,36	43	Rp 1.188.421.550,00	12	Rp 134.234.537,00	31	Rp 308.225.159,00	0	Rp 196.141.152,00	0	Rp 290.966.420,00	43	Rp 929.567.268,00	43	78,22	43	Rp 1.842.256.310,36	100	64,42	

No.	Sasaran	Kode	Urusan/Bidang Urusan Pemerintahan dan Program/Kegiatan		Indikator Kinerja Program (outcome)/Kegiatan (output)	Satuan	Target RPJMD Kabupaten pada Tahun 2021 (Akhir Periode RPJMD)		Realisasi Capaian Kinerja RPJMD sampai dengan RKPD tahun lalu (n-2)		Target Kinerja dan Anggaran RKPD Tahun Berjalan (Tahun n-1) yang Dievaluasi		Realisasi Kinerja Pada Triwulan								Realisasi Capaian Kinerja dan Anggaran RKPD kabupaten yang Dievaluasi		Tingkat Capaian Kinerja dan Realisasi Anggaran RKPD yang dievaluasi		Realisasi Kinerja dan Anggaran RPJMD s/d Tahun 2020		Tingkat Capaian Kinerja dan Realisasi Anggaran RPJMD s/d Tahun 2020		Unit PD Penanggung Jawab
													I		II		III		IV									
							K	Rp.	K	Rp.	K	Rp.	K	Rp.	K	Rp.	K	Rp.	K	Rp.	K	Rp.	K	Rp.	K	Rp.	K	Rp.	
					yang tersedia																								
					Jumlah surat keluar masuk yang dikelola	Buah	6600		0		6600		90		90		97		2949		3226		100		3226		48,88		
					Jumlah BBM yang disediakan	Liter	1920		0		1920		480		461		480		499		1920		100		1920		100		
					Jumlah STNK kendaraan dinas yang lunas pajaknya	Unit	10		0		10		0		2		3		5		10		10		10		100		
					Jumlah jamuan rapat/tamu yang disediakan	Kotak	230		10		230		215		0		0		15		230		100		240		100		
					Jumlah buku bahan bacaan dan	Buah	48		0		48		4		12		4		28		48		48		48		100		

No.	Sasaran	Kode	Urusan/Bidang Urusan Pemerintahan dan Program/Kegiatan		Indikator Kinerja Program (outcome)/Kegiatan (output)	Satuan	Target RPJMD Kabupaten pada Tahun 2021 (Akhir Periode RPJMD)		Realisasi Capaian Kinerja RPJMD sampai dengan RKPD tahun lalu (n-2)		Target Kinerja dan Anggaran RKPD Tahun Berjalan (Tahun n-1) yang Dievaluasi		Realisasi Kinerja Pada Triwulan								Realisasi Capaian Kinerja dan Anggaran RKPD kabupaten yang Dievaluasi		Tingkat Capaian Kinerja dan Realisasi Anggaran RKPD yang dievaluasi		Realisasi Kinerja dan Anggaran RPJMD s/d Tahun 2020		Tingkat Capaian Kinerja dan Realisasi Anggaran RPJMD s/d Tahun 2020		Unit PD Penanggung Jawab
													I		II		III		IV										
							K	Rp.	K	Rp.	K	Rp.	K	Rp.	K	Rp.	K	Rp.	K	Rp.	K	Rp.	K	Rp.	K	Rp.	K	Rp.	K	Rp.	
					koran yang tersedia																										
					Jumlah komponen listrik/penerangan yang tersedia	Buah	11		0		11		0		4		6		1		11		11		11		100			
					Jumlah peralatan rumah tangga yang tersedia	Buah	13;11;18;11		0		13;11;18;11		0		0		24		29		53		53		53		0			
					Jumlah tenaga penunjang pelayanan administrasi perkantoran yang tersedia	Orang	60		0		60		1		15		8		36		60		60		60		100			
					Jumlah	Jam	12		0		12		0		0		0		12		12		10		12		10			

No.	Sasaran	Kode	Urusan/Bidang Urusan Pemerintahan dan Program/Kegiatan		Indikator Kinerja Program (outcome)/Kegiatan (output)	Satuan	Target RPJMD Kabupaten pada Tahun 2021 (Akhir Periode RPJMD)		Realisasi Capaian Kinerja RPJMD sampai dengan RKPD tahun lalu (n-2)		Target Kinerja dan Anggaran RKPD Tahun Berjalan (Tahun n-1) yang Dievaluasi		Realisasi Kinerja Pada Triwulan								Realisasi Capaian Kinerja dan Anggaran RKPD kabupaten yang Dievaluasi		Tingkat Capaian Kinerja dan Realisasi Anggaran RKPD yang dievaluasi		Realisasi Kinerja dan Anggaran RPJMD s/d Tahun 2020		Tingkat Capaian Kinerja dan Realisasi Anggaran RPJMD s/d Tahun 2020		Unit PD Penanggung Jawab
													I		II		III		IV										
							K	Rp.	K	Rp.	K	Rp.	K	Rp.	K	Rp.	K	Rp.	K	Rp.	K	Rp.	K	Rp.	K	Rp.	K	Rp.	K	Rp.	
					jam lembur yang terbayar		70				70								70		70		0		70		0			
					Jumlah pengelola keuangan dan barang yang terbayar	Orang/Bulan	20		9		20		20		18		18		0		56		56		65		100			
					Rekening listrik, air, telepon dan internet yang terbayar	Bulan	12		1		12		3		3		3		3		12		12		13		100			
					Jumlah premi asuransi barang milik daerah yang terbayar	Premi/Bulan	0		0		0		0		0				0		0		0		0		0			

No.	Sasaran	Kode	Urusan/Bidang Urusan Pemerintahan dan Program/Kegiatan	Indikator Kinerja Program (outcome)/Kegiatan (output)	Satuan	Target RPJMD Kabupaten pada Tahun 2021 (Akhir Periode RPJMD)		Realisasi Capaian Kinerja RPJMD sampai dengan RKPD tahun lalu (n-2)		Target Kinerja dan Anggaran RKPD Tahun Berjalan (Tahun n-1) yang Dievaluasi		Realisasi Kinerja Pada Triwulan								Realisasi Capaian Kinerja dan Anggaran RKPD kabupaten yang Dievaluasi		Tingkat Capaian Kinerja dan Realisasi Anggaran RKPD yang dievaluasi		Realisasi Kinerja dan Anggaran RPJMD s/d Tahun 2020		Tingkat Capaian Kinerja dan Realisasi Anggaran RPJMD s/d Tahun 2020		Unit PD Penanggung Jawab
												I		II		III		IV										
						K	Rp.	K	Rp.	K	Rp.	K	Rp.	K	Rp.	K	Rp.	K	Rp.	K	Rp.	K	Rp.	K	Rp.	K	Rp.	K	Rp.	
				2. Kegiatan kedinasan dalam daerah, luar daerah dan luar negeri	Persentase surat perintah tugas yang ditindaklanjuti	%	100	Rp 564.465.000,00	0	Rp 537.419.700,00	100	Rp 295.270.575,00	22,26	Rp 78.371.300,00	16	Rp 22.771.000,00	30	Rp 12.808.000,00	31,74	Rp 179.834.813,00	100	Rp 293.785.113,00	100	99,5	100	Rp 831.204.813,00	100	147,26	
				3. Pengadaan sarana dan prasarana aparatur	Jumlah peralatan dan perlengkapan gedung/kantor/ rumah dinas/jabatan yang diadakan	Unit	6	Rp 1.300.000.000,00	0	Rp 467.109.100,00	6	Rp 128.893.700,00	2	Rp 4.700.000,00	0	Rp 5.940.000,00	0	Rp 0,00	4	Rp 111.920.000,00	6	Rp 122.560.000,00	6	95,09	6	Rp 589.669.100,00	100	45,36	
					Jumlah luas gedung/kantor/ rumah dinas/jabatan yang direhab sedang/berat	M2	200		0		200		0		0		0		0		0		0		0		0		
					Jumlah gedung	Unit	0		0		0		0		0		0		0		0		0		0		0		

No.	Sasaran	Kode	Urusan/Bidang Urusan Pemerintahan dan Program/Kegiatan	Indikator Kinerja Program (outcome)/Kegiatan (output)	Satuan	Target RPJMD Kabupaten pada Tahun 2021 (Akhir Periode RPJMD)		Realisasi Capaian Kinerja RPJMD sampai dengan RKPD tahun lalu (n-2)		Target Kinerja dan Anggaran RKPD Tahun Berjalan (Tahun n-1) yang Dievaluasi		Realisasi Kinerja Pada Triwulan								Realisasi Capaian Kinerja dan Anggaran RKPD kabupaten yang Dievaluasi		Tingkat Capaian Kinerja dan Realisasi Anggaran RKPD yang dievaluasi		Realisasi Kinerja dan Anggaran RPJMD s/d Tahun 2020		Tingkat Capaian Kinerja dan Realisasi Anggaran RPJMD s/d Tahun 2020		Unit PD Penanggung Jawab
												I		II		III		IV										
						K	Rp.	K	Rp.	K	Rp.	K	Rp.	K	Rp.	K	Rp.	K	Rp.	K	Rp.	K	Rp.	K	Rp.	K	Rp.	K	Rp.	
				kantor/rumah jabatan/dinas yang dibangun																									
				Jumlah kendaraan dinas/operasional yang diadakan	Unit	0		0		0		0		0		0		0		0		0		0		0		0		
			4. Pemeliharaan sarana dan prasarana aparatur	Jumlah peralatan dan perlengkapan gedung/kantor/ rumah dinas/jabatan yang dipelihara	Unit	20;10;10;10	Rp 1.200.000.000,00	0	Rp 107.376.871,00	20;10;10;10	Rp 270.889.454,00	0	Rp 15.665.030,00	25	Rp 13.697.900,00	10	Rp 8.991.500,00	15	Rp 212.861.495,00	50	Rp 251.215.925,00	50	92,74	50	Rp 358.592.796,00	0	29,88	
				Jumlah luas gedung/kantor/ rumah dinas/jabatan	M2	500		0		500		0		0		0		0		0		0		0		0		0		

No.	Sasaran	Kode	Urusan/Bidang Urusan Pemerintahan dan Program/Kegiatan	Indikator Kinerja Program (outcome)/Kegiatan (output)	Satuan	Target RPJMD Kabupaten pada Tahun 2021 (Akhir Periode RPJMD)		Realisasi Capaian Kinerja RPJMD sampai dengan RKPD tahun lalu (n-2)		Target Kinerja dan Anggaran RKPD Tahun Berjalan (Tahun n-1) yang Dievaluasi		Realisasi Kinerja Pada Triwulan								Realisasi Capaian Kinerja dan Anggaran RKPD kabupaten yang Dievaluasi		Tingkat Capaian Kinerja dan Realisasi Anggaran RKPD yang dievaluasi		Realisasi Kinerja dan Anggaran RPJMD s/d Tahun 2020		Tingkat Capaian Kinerja dan Realisasi Anggaran RPJMD s/d Tahun 2020		Unit PD Penanggung Jawab
												I		II		III		IV										
						K	Rp.	K	Rp.	K	Rp.	K	Rp.	K	Rp.	K	Rp.	K	Rp.	K	Rp.	K	Rp.	K	Rp.	K	Rp.	K	Rp.	
				yang dipelihara																									
				Jumlah kendaraan dinas/operasional yang dipelihara	Unit	19		0		19		3		3		4		9		19		19		19		100			
			5. Penyusunan dokumen perencanaan, penganggaran, data dan informasi PD	Jumlah dokumen perencanaan PD yang disusun	Dok	2	Rp 120.000.000,00	0	Rp 37.541.900,00	2	Rp 9.770.000,00	2	Rp 2.963.000,00	0	Rp 0,00	0	Rp 0,00	0	Rp 6.780.000,00	2	Rp 9.743.000,00	2	99,72	2	Rp 47.284.900,00	100	39,4		
				Jumlah dokumen penganggaran yang disusun (RKA dan DPA)	Dok	2		0		2		2		0		0		0		2		2		2		100			
				Jumlah data	Dok	2		0		2		2		0		0		0		2		2		2		100			

No.	Sasaran	Kode	Urusan/Bidang Urusan Pemerintahan dan Program/Kegiatan	Indikator Kinerja Program (outcome)/Kegiatan (output)	Satuan	Target RPJMD Kabupaten pada Tahun 2021 (Akhir Periode RPJMD)		Realisasi Capaian Kinerja RPJMD sampai dengan RKPD tahun lalu (n-2)		Target Kinerja dan Anggaran RKPD Tahun Berjalan (Tahun n-1) yang Dievaluasi		Realisasi Kinerja Pada Triwulan								Realisasi Capaian Kinerja dan Anggaran RKPD kabupaten yang Dievaluasi		Tingkat Capaian Kinerja dan Realisasi Anggaran RKPD yang dievaluasi		Realisasi Kinerja dan Anggaran RPJMD s/d Tahun 2020		Tingkat Capaian Kinerja dan Realisasi Anggaran RPJMD s/d Tahun 2020		Unit PD Penanggung Jawab
												I		II		III		IV										
						K	Rp.	K	Rp.	K	Rp.	K	Rp.	K	Rp.	K	Rp.	K	Rp.	K	Rp.	K	Rp.	K	Rp.	K	Rp.	K	Rp.	
				dan informasi yang disusun																										
				6. Monitoring dan evaluasi pelaporan kinerja PD	Jumlah dokumen Monev PD yang disusun	Dok	1	Rp 130.000.000,00	0	Rp 80.343.400,00	1	Rp 7.376.000,00	1	Rp 240.000,00	0	Rp 1.998.000,00	0	Rp 0,00	0	Rp 5.058.000,00	1	Rp 7.296.000,00	1	98,92	1	Rp 87.639.400,00	100	67,41		
					Jumlah Dokumen SKM yang disusun	Dok	1		0		1		0		0		1		0		1		1		1		100			
					Jumlah dokumen Laporan kinerja yang disusun	Laporan	2		0		2		2		0		0		0		2		2		2		100			
				7. Penyusunan laporan keuangan	Jumlah laporan keuangan PD yang tersusu	Laporan	2	Rp 40.000.000,00	0	Rp 5.334.800,00	2	Rp 2.625.000,00	1	Rp 1.492.800,00	0	Rp 0,00	0	Rp 0,00	1	Rp 0,00	2	Rp 1.492.800,00	2	56,87	2	Rp 6.827.600,00	100	17,07		

No.	Sasaran	Kode	Urusan/Bidang Urusan Pemerintahan dan Program/Kegiatan		Indikator Kinerja Program (outcome)/Kegiatan (output)	Satuan	Target RPJMD Kabupaten pada Tahun 2021 (Akhir Periode RPJMD)		Realisasi Capaian Kinerja RPJMD sampai dengan RKPD tahun lalu (n-2)		Target Kinerja dan Anggaran RKPD Tahun Berjalan (Tahun n-1) yang Dievaluasi		Realisasi Kinerja Pada Triwulan								Realisasi Capaian Kinerja dan Anggaran RKPD kabupaten yang Dievaluasi		Tingkat Capaian Kinerja dan Realisasi Anggaran RKPD yang dievaluasi		Realisasi Kinerja dan Anggaran RPJMD s/d Tahun 2020		Tingkat Capaian Kinerja dan Realisasi Anggaran RPJMD s/d Tahun 2020		Unit PD Penanggung Jawab
													I		II		III		IV										
							K	Rp.	K	Rp.	K	Rp.	K	Rp.	K	Rp.	K	Rp.	K	Rp.	K	Rp.	K	Rp.	K	Rp.	K	Rp.	K	Rp.	
					n																									
							Rata-Rata Capaian Kinerja (%)																89,16	58,69	Capaian Kinerja s/d Tahun 2020 (%)		81,96			
							Predikat Kinerja																T		Predikat Kinerja s/d Tahun 2020		T			
		2.		Program Peningkatan Produksi Perikanan Budidaya	Prosentase peningkatan produksi perikanan budidaya	%	1,4	Rp 0,00	0	Rp 14.194.124.041,28	1,4	Rp 36.890.147.856,00	0	Rp 197.485.606,00	0	Rp 208.512.377,00	0	Rp 473.080.425,00	8,8	Rp 35.095.982.019,00	8,8	Rp 35.975.060.427,00	100	97,52	8,8	Rp 50.169.184.468,28	100	0		
				1. Pembinaan dan percontohan budidaya ikan	Jumlah pembudidaya yang berserti fikat CBIB dan CPIB	Orang	25	Rp 1.100.500.000,00	0	Rp 188.846.450,00	25	Rp 454.992.738,00	3	Rp 18.812.900,00	0	Rp 31.850.000,00	2	Rp 20.169.200,00	0	Rp 364.070.600,00	5	Rp 434.902.700,00	5	95,58	5	Rp 623.749.150,00	20	56,68		
					Jumlah kelompok pembudidaya ikan	kelompok	20		0		20		0		0		0		32		32		32		32		100			

No.	Sasaran	Kode	Urusan/Bidang Urusan Pemerintahan dan Program/Kegiatan	Indikator Kinerja Program (outcome)/Kegiatan (output)	Satuan	Target RPJMD Kabupaten pada Tahun 2021 (Akhir Periode RPJMD)		Realisasi Capaian Kinerja RPJMD sampai dengan RKPD tahun lalu (n-2)		Target Kinerja dan Anggaran RKPD Tahun Berjalan (Tahun n-1) yang Dievaluasi		Realisasi Kinerja Pada Triwulan								Realisasi Capaian Kinerja dan Anggaran RKPD kabupaten yang Dievaluasi		Tingkat Capaian Kinerja dan Realisasi Anggaran RKPD yang dievaluasi		Realisasi Kinerja dan Anggaran RPJMD s/d Tahun 2020		Tingkat Capaian Kinerja dan Realisasi Anggaran RPJMD s/d Tahun 2020		Unit PD Penanggung Jawab
												I		II		III		IV										
						K	Rp.	K	Rp.	K	Rp.	K	Rp.	K	Rp.	K	Rp.	K	Rp.	K	Rp.	K	Rp.	K	Rp.	K	Rp.	
				yang menerapkan hasil pelatihan																								
				2. Pengadaan sarana dan prasarana budidaya dan pemasaran perikanan	Jumlah sarana dan prasarana budidaya	paket	30	Rp 5.000.000.000,00	0	Rp 13.267.824.399,95	30	Rp 35.289.040.718,00	0	Rp 0,00	0	Rp 0,00	0	Rp 364.043.848,00	175	Rp 34.073.751.663,00	175	Rp 34.437.795.511,00	100	97,59	175	Rp 47.705.619.910,95	100	954,11	
					Jumlah sarana dan prasarana pemasaran	Paket	11		0		11		0		0		0		34		34		34		34		100		
				3. Peningkatan kesehatan ikan dan lingkungan budidaya	Prosentase sample ikan yang lolos uji residu	%	100	Rp 1.200.000.000,00	0	Rp 392.548.814,00	100	Rp 230.778.800,00	25	Rp 134.699.086,00	25	Rp 31.001.243,00	25	Rp 29.331.243,00	25	Rp 24.428.324,00	100	Rp 219.459.896,00	100	95,1	100	Rp 612.008.710,00	100	51	
					Jumlah jenis serang	Jenis	5		0		5		1		2		1		1		5		5		5		100		

No.	Sasaran	Kode	Urusan/Bidang Urusan Pemerintahan dan Program/Kegiatan		Indikator Kinerja Program (outcome)/Kegiatan (output)	Satuan	Target RPJMD Kabupaten pada Tahun 2021 (Akhir Periode RPJMD)		Realisasi Capaian Kinerja RPJMD sampai dengan RKPD tahun lalu (n-2)		Target Kinerja dan Anggaran RKPD Tahun Berjalan (Tahun n-1) yang Dievaluasi		Realisasi Kinerja Pada Triwulan								Realisasi Capaian Kinerja dan Anggaran RKPD kabupaten yang Dievaluasi		Tingkat Capaian Kinerja dan Realisasi Anggaran RKPD yang dievaluasi		Realisasi Kinerja dan Anggaran RPJMD s/d Tahun 2020		Tingkat Capaian Kinerja dan Realisasi Anggaran RPJMD s/d Tahun 2020		Unit PD Penanggung Jawab
													I		II		III		IV										
							K	Rp.	K	Rp.	K	Rp.	K	Rp.	K	Rp.	K	Rp.	K	Rp.	K	Rp.	K	Rp.	K	Rp.	K	Rp.	
					an penyakit pada ikan																									
					Jumlah sampel air tambak/kolam yang memenuhi standar kualitas air budidaya	Sampel	120		0		120		30		30		30		30		120		100		120		100		
					Jumlah toko yang menjual obat ikan yang dilarang	Toko	17		0		17		5		5		4		3		17		17		17		100		
				4. Fasilitasi balai benih ikan (BBI) dan tambak dinas	Jumlah penjualan ikan yang dihasilkan oleh tambak dinas	kg bandeng, 700 kg udang	9,25	Rp 2.100.000.000,00	0	Rp 344.904.377,33	9,25	Rp 915.335.600,00	0	Rp 43.973.620,00	0	Rp 145.661.134,00	225	Rp 59.536.134,00	9326	Rp 633.731.432,00	9551	Rp 882.902.320,00	100	96,46	9551	Rp 1.227.806.697,33	100	58,47	

No.	Sasaran	Kode	Urusan/Bidang Urusan Pemerintahan dan Program/Kegiatan		Indikator Kinerja Program (outcome)/Kegiatan (output)	Satuan	Target RPJMD Kabupaten pada Tahun 2021 (Akhir Periode RPJMD)		Realisasi Capaian Kinerja RPJMD sampai dengan RKPD tahun lalu (n-2)		Target Kinerja dan Anggaran RKPD Tahun Berjalan (Tahun n-1) yang Dievaluasi		Realisasi Kinerja Pada Triwulan								Realisasi Capaian Kinerja dan Anggaran RKPD kabupaten yang Dievaluasi		Tingkat Capaian Kinerja dan Realisasi Anggaran RKPD yang dievaluasi		Realisasi Kinerja dan Anggaran RPJMD s/d Tahun 2020		Tingkat Capaian Kinerja dan Realisasi Anggaran RPJMD s/d Tahun 2020		Unit PD Penanggung Jawab
													I		II		III		IV									
							K	Rp.	K	Rp.	K	Rp.	K	Rp.	K	Rp.	K	Rp.	K	Rp.	K	Rp.	K	Rp.	K	Rp.	K	Rp.	
					Jumlah penjualan benih yang dihasilkan oleh BBI	Ekor	150		0		150		20000		1100		38500		1000000		159600		100		159600		100		
																							Rata-Rata Capaian Kinerja (%)		21,112.65	280,07	Capaian Kinerja s/d Tahun 2020 (%)		92		
																							Predikat Kinerja		SR		Predikat Kinerja s/d Tahun 2020		ST		
		3.			Program Peningkatan Produksi Perikanan Tangkap dan Garam	Jumlah produksi garam	kg	10.073.206	Rp 4.360.000.000,00	0	Rp 511.811.759,84	10.073.206	Rp 324.106.180,00	0	Rp 29.967.762,00	0	Rp 136.945.824,00	50442000	Rp 32.991.824,00	45413000	Rp 107.125.012,00	95855000	Rp 307.030.422,00	0	94,73	95855000	Rp 818.842.181,84	0	18,78	
						Jumlah produksi perikanan laut	kg	15.600.000		0		15.600.000		4045700		3692300		37440000		4058300		15540300		0		15540300		0		
						Jumlah produksi perikanan	kg	550		0		550		144500		132600		132700		143400		553200		100		553200		100		

No.	Sasaran	Kode	Urusan/Bidang Urusan Pemerintahan dan Program/Kegiatan	Indikator Kinerja Program (outcome)/Kegiatan (output)	Satuan	Target RPJMD Kabupaten pada Tahun 2021 (Akhir Periode RPJMD)		Realisasi Capaian Kinerja RPJMD sampai dengan RKPD tahun lalu (n-2)		Target Kinerja dan Anggaran RKPD Tahun Berjalan (Tahun n-1) yang Dievaluasi		Realisasi Kinerja Pada Triwulan								Realisasi Capaian Kinerja dan Anggaran RKPD kabupaten yang Dievaluasi		Tingkat Capaian Kinerja dan Realisasi Anggaran RKPD yang dievaluasi		Realisasi Kinerja dan Anggaran RPJMD s/d Tahun 2020		Tingkat Capaian Kinerja dan Realisasi Anggaran RPJMD s/d Tahun 2020		Unit PD Penanggung Jawab
												I		II		III		IV										
						K	Rp.	K	Rp.	K	Rp.	K	Rp.	K	Rp.	K	Rp.	K	Rp.	K	Rp.	K	Rp.	K	Rp.	K	Rp.	K	Rp.	
				tangkap, perairan umum dan daratan																										
			1. Pemberdayaan kelompok nelayan, petambak garam dan masyarakat pengawas	Jumlah masyarakat pengawas yang menerapkan hasil pelatihan	Orang	15	Rp 1.200.000.000,00	0	Rp 118.525.550,00	15	Rp 93.464.580,00	0	Rp 9.680.000,00	0	Rp 3.500.000,00	0	Rp 3.450.000,00	15	Rp 74.774.580,00	15	Rp 91.404.580,00	15	97,8	15	Rp 209.930.130,00	100	17,49		
				Jumlah nelayan yang menerapkan hasil pelatihan	orang	25		0		25		0		0		0		25		25		25		25		100			
				Jumlah petambak garam yang menerapkan hasil	orang	15		0		15		0		0		0		15		15		15		15		100			

No.	Sasaran	Kode	Urusan/Bidang Urusan Pemerintahan dan Program/Kegiatan	Indikator Kinerja Program (outcome)/Kegiatan (output)	Satuan	Target RPJMD Kabupaten pada Tahun 2021 (Akhir Periode RPJMD)		Realisasi Capaian Kinerja RPJMD sampai dengan RKPD tahun lalu (n-2)		Target Kinerja dan Anggaran RKPD Tahun Berjalan (Tahun n-1) yang Dievaluasi		Realisasi Kinerja Pada Triwulan								Realisasi Capaian Kinerja dan Anggaran RKPD kabupaten yang Dievaluasi		Tingkat Capaian Kinerja dan Realisasi Anggaran RKPD yang dievaluasi		Realisasi Kinerja dan Anggaran RPJMD s/d Tahun 2020		Tingkat Capaian Kinerja dan Realisasi Anggaran RPJMD s/d Tahun 2020		Unit PD Penanggung Jawab
												I		II		III		IV										
						K	Rp.	K	Rp.	K	Rp.	K	Rp.	K	Rp.	K	Rp.	K	Rp.	K	Rp.	K	Rp.	K	Rp.	K	Rp.	K	Rp.	
				pelatihan																									
			2. Pengawasan dan pengelolaan sumberdaya perairan	Jumlah bibit ikan yang ditebar	Ekor	600	Rp 585.000.000,00	0	Rp 184.708.103,00	600	Rp 206.335.600,00	0	Rp 13.587.762,00	5050000	Rp 133.445.824,00	0	Rp 29.541.824,00	0	Rp 14.744.432,00	5050000	Rp 191.319.842,00	100	92,72	5050000	Rp 376.027.945,00	100	64,28	
				Jumlah pelanggaran yang ditemukan di wilayah perairan	Kali	6		0		6		0		2		2		2		6		6		6		100		
				Jumlah mangrove yang ditanam	bibit	0		0		0		0		0		0		0		0		0		0		0		
			3. Penyediaan dan pemeliharaan sarana dan prasarana perikanan tangkap	Jumlah sarana perikanan tangkap yang diadakan dan dipelihara	Unit	2	Rp 400.000.000,00	0	Rp 208.578.106,84	2	Rp 24.306.000,00	0	Rp 6.700.000,00	0	Rp 0,00	0	Rp 0,00	2	Rp 17.606.000,00	2	Rp 24.306.000,00	2	100	2	Rp 232.884.106,84	100	58,22	

No.	Sasaran	Kode	Urusan/Bidang Urusan Pemerintahan dan Program/Kegiatan		Indikator Kinerja Program (outcome)/Kegiatan (output)	Satuan	Target RPJMD Kabupaten pada Tahun 2021 (Akhir Periode RPJMD)		Realisasi Capaian Kinerja RPJMD sampai dengan RKPD tahun lalu (n-2)		Target Kinerja dan Anggaran RKPD Tahun Berjalan (Tahun n-1) yang Dievaluasi		Realisasi Kinerja Pada Triwulan								Realisasi Capaian Kinerja dan Anggaran RKPD kabupaten yang Dievaluasi		Tingkat Capaian Kinerja dan Realisasi Anggaran RKPD yang dievaluasi		Realisasi Kinerja dan Anggaran RPJMD s/d Tahun 2020		Tingkat Capaian Kinerja dan Realisasi Anggaran RPJMD s/d Tahun 2020		Unit PD Penanggung Jawab
													I		II		III		IV										
							K	Rp.	K	Rp.	K	Rp.	K	Rp.	K	Rp.	K	Rp.	K	Rp.	K	Rp.	K	Rp.	K	Rp.	K	Rp.	K	Rp.	
					Jumlah prasarana perikanan tangkap yang dibangun dan dipelihara	unit	10		0		10		0		0		0		0		8		8		8		8		80		
																							Rata-Rata Capaian Kinerja (%)				12,106.67	46,66	Capaian Kinerja s/d Tahun 2020 (%)		97,14		
																											SR		Predikat Kinerja s/d Tahun 2020		ST		
		4.			Program Pembinaan Usaha Pengolahan dan Pemasaran hasil Perikanan	SKP	1	Rp 17.136.200.000,00	0	Rp 1.505.998.521,00	0	Rp 564.600.075,00	0	Rp 32.099.084,00	0	Rp 122.180.949,00	0	Rp 49.451.049,00	1	Rp 343.249.807,00	1	Rp 546.980.889,00	0	96,88	1	Rp 2.052.979.410,00	100	11,98		
					Jumlah produk	kg	12.0		0		9.50		26205 1		2275		1810		1915		8621		0		8621		0			

No.	Sasaran	Kode	Urusan/Bidang Urusan Pemerintahan dan Program/Kegiatan	Indikator Kinerja Program (outcome)/Kegiatan (output)	Satuan	Target RPJMD Kabupaten pada Tahun 2021 (Akhir Periode RPJMD)		Realisasi Capaian Kinerja RPJMD sampai dengan RKPD tahun lalu (n-2)		Target Kinerja dan Anggaran RKPD Tahun Berjalan (Tahun n-1) yang Dievaluasi		Realisasi Kinerja Pada Triwulan								Realisasi Capaian Kinerja dan Anggaran RKPD kabupaten yang Dievaluasi		Tingkat Capaian Kinerja dan Realisasi Anggaran RKPD yang dievaluasi		Realisasi Kinerja dan Anggaran RPJMD s/d Tahun 2020		Tingkat Capaian Kinerja dan Realisasi Anggaran RPJMD s/d Tahun 2020		Unit PD Penanggung Jawab
												I		II		III		IV										
						K	Rp.	K	Rp.	K	Rp.	K	Rp.	K	Rp.	K	Rp.	K	Rp.	K	Rp.	K	Rp.	K	Rp.	K	Rp.	K	Rp.	
				si olahan hasil perikanan		76.090				0.000		1		900		200		300		911				911				
			1. Kegiatan pembinaan mutu dan diversifikasi produk perikanan	Jumlah diversifikasi olahan ikan yang dihasilkan	Olahan hasil perikanan	2	Rp 242.895.737,00	0	Rp 111.572.556,00	2	Rp 69.352.600,00	0	Rp 18.741.784,00	0	Rp 9.650.529,00	0	Rp 9.710.529,00	2	Rp 30.038.022,00	2	Rp 68.140.864,00	2	98,25	2	Rp 179.713.420,00	100	73,99		
				Jumlah olahan ikan yang memenuhi jaminan mutu	jenis olahan	8		0		8		0		0		0		6		6		6		6		75				
			2. Kegiatan pelayanan usaha dan pemasaran hasil perikanan	Jumlah banden g kawak dengan berat > 5 kg	ekor	0	Rp 3.366.000.000,00	0	Rp 1.394.425.965,00	0	Rp 266.524.200,00	0	Rp 8.869.300,00	0	Rp 57.719.900,00	0	Rp 0,00	0	Rp 190.590.000,00	0	Rp 257.179.200,00	0	96,49	0	Rp 1.651.605.165,00	0	49,07		
				Jumlah pelaku usaha perikanan yang	Pelaku usaha	150		0		150		76		69		24		12		181		100		181		100		

No.	Sasaran	Kode	Urusan/Bidang Urusan Pemerintahan dan Program/Kegiatan		Indikator Kinerja Program (outcome)/Kegiatan (output)	Satuan	Target RPJMD Kabupaten pada Tahun 2021 (Akhir Periode RPJMD)		Realisasi Capaian Kinerja RPJMD sampai dengan RKPD tahun lalu (n-2)		Target Kinerja dan Anggaran RKPD Tahun Berjalan (Tahun n-1) yang Dievaluasi		Realisasi Kinerja Pada Triwulan								Realisasi Capaian Kinerja dan Anggaran RKPD kabupaten yang Dievaluasi		Tingkat Capaian Kinerja dan Realisasi Anggaran RKPD yang dievaluasi		Realisasi Kinerja dan Anggaran RPJMD s/d Tahun 2020		Tingkat Capaian Kinerja dan Realisasi Anggaran RPJMD s/d Tahun 2020		Unit PD Penanggung Jawab
													I		II		III		IV										
							K	Rp.	K	Rp.	K	Rp.	K	Rp.	K	Rp.	K	Rp.	K	Rp.	K	Rp.	K	Rp.	K	Rp.	K	Rp.	K	Rp.	
					terlayani																									
					Jumlah fasilitasi pemasaran hasil perikanan yang dilakukan	kali	3		0		3		2		0		0		1		3		3		3		100			
				3. Pengelolaan Depo Ikan	Jumlah ikan yang terjual	kg	6.500.000	Rp 100.000.000,00	0	Rp 0,00	6.500.000	Rp 228.723.275,00	1655880	Rp 4.488.000,00	165588 0	Rp 54.810.520,00	165590 0	Rp 39.740.520,00	162550 0	Rp 122.621.785,00	659316 0	Rp 221.660.825,00	100	96,91	659316 0	Rp 221.660.825,00	0	221,66		
							Rata-Rata Capaian Kinerja (%)																79,13	114,91	Capaian Kinerja s/d Tahun 2020 (%)		75			
							Predikat Kinerja																T		Predikat Kinerja s/d Tahun 2020		S			
		2.01.02		PARIWISATA																										

No.	Sasaran	Kode	Urusan/Bidang Urusan Pemerintahan dan Program/Kegiatan	Indikator Kinerja Program (outcome)/Kegiatan (output)	Satuan	Target RPJMD Kabupaten pada Tahun 2021 (Akhir Periode RPJMD)		Realisasi Capaian Kinerja RPJMD sampai dengan RKPD tahun lalu (n-2)		Target Kinerja dan Anggaran RKPD Tahun Berjalan (Tahun n-1) yang Dievaluasi		Realisasi Kinerja Pada Triwulan								Realisasi Capaian Kinerja dan Anggaran RKPD kabupaten yang Dievaluasi		Tingkat Capaian Kinerja dan Realisasi Anggaran RKPD yang dievaluasi		Realisasi Kinerja dan Anggaran RPJMD s/d Tahun 2020		Tingkat Capaian Kinerja dan Realisasi Anggaran RPJMD s/d Tahun 2020		Unit PD Penanggung Jawab
												I		II		III		IV										
						K	Rp.	K	Rp.	K	Rp.	K	Rp.	K	Rp.	K	Rp.	K	Rp.	K	Rp.	K	Rp.	K	Rp.	K	Rp.	K	Rp.	
8.	MENINGKATNYA KUNJUNGAN WISATAWAN DOMESTIK DAN MANCANEGARA	1.		PROGRAM PENGEMBANGAN OBJEK,PROMOSI, DAN USAHA PARIWISATA	JUMLAH INDUSTRI/USAHA KREATIF PENDUKUNG SEKTOR PARIWISATA	UNIT	25	RP 0,00	0	RP 2.075.148.672,00	25	RP 3.392.989.760,00		RP 362.051.724,00		RP 18.153.648,00		RP 22.963.648,00	25	RP 2.256.975.462,00	25	RP 2.660.144.482,00	100	78,4	25	RP 4.735.293.154,00	100	0	DINAS KEPEMUDAAN, OLAHRAGA DAN PARIWISATA
					JUMLAH KUNJUNGAN WISATA	ORANG	1848802		0		369,76						184,893		158,879		343,772		92,97		343,772		0,02		
				1. PENYELENGGARAAN FESTIVAL DAN	JUMLAH FESTIVAL DAN GELAR	KEGIATAN	0	RP 3.327.500.000,00	0	RP 1.823.129.316,00	0	RP 706.050.560,00	2	RP 350.894.200,00	0	RP 0,00	0	RP 4.050.000,00		RP 240.140.700,00	2	RP 595.084.900,00	2	84,28	2	RP 2.418.214.216,00	0	72,67	

No.	Sasaran	Kode	Urusan/Bidang Urusan Pemerintahan dan Program/Kegiatan	Indikator Kinerja Program (outcome)/Kegiatan (output)	Satuan	Target RPJMD Kabupaten pada Tahun 2021 (Akhir Periode RPJMD)		Realisasi Capaian Kinerja RPJMD sampai dengan RKPD tahun lalu (n-2)		Target Kinerja dan Anggaran RKPD Tahun Berjalan (Tahun n-1) yang Dievaluasi		Realisasi Kinerja Pada Triwulan								Realisasi Capaian Kinerja dan Anggaran RKPD kabupaten yang Dievaluasi		Tingkat Capaian Kinerja dan Realisasi Anggaran RKPD yang dievaluasi		Realisasi Kinerja dan Anggaran RPJMD s/d Tahun 2020		Tingkat Capaian Kinerja dan Realisasi Anggaran RPJMD s/d Tahun 2020		Unit PD Penanggung Jawab
												I		II		III		IV										
						K	Rp.	K	Rp.	K	Rp.	K	Rp.	K	Rp.	K	Rp.	K	Rp.	K	Rp.	K	Rp.	K	Rp.	K	Rp.	
			PROMOSI WISATA DAERAH	WISATA DAERAH YANG DISELENGGARAKAN/ DIIKUTI																								
				JUMLAH PESERTA GUK DAN YUK	ORANG	30		0		30		0		0		0		174		174		174		174		580		
				JENIS MEDIA PROMOSI WISATA	JENIS	6		0		6		2		0		0		6		8		8		8		133,33		
			2. PENGEMBANGAN OBJEK WISATA DAERAH	JUMLAH OBYEK WISATA YANG DIMONITOR	OBYEK WISATA	24	RP 532.400.000,00	0	RP 158.053.380,00	24	RP 2.230.000,00	6	RP 11.157.524,00	2	RP 18.153.648,00	6	RP 18.913.648,00	10	RP 1.584.585.862,00	24	RP 1.632.810.682,00	24	73,21	24	RP 1.790.864.062,00	100	336,38	

No.	Sasaran	Kode	Urusan/Bidang Urusan Pemerintahan dan Program/Kegiatan	Indikator Kinerja Program (outcome)/Kegiatan (output)	Satuan	Target RPJMD Kabupaten pada Tahun 2021 (Akhir Periode RPJMD)		Realisasi Capaian Kinerja RPJMD sampai dengan RKPD tahun lalu (n-2)		Target Kinerja dan Anggaran RKPD Tahun Berjalan (Tahun n-1) yang Dievaluasi		Realisasi Kinerja Pada Triwulan								Realisasi Capaian Kinerja dan Anggaran RKPD kabupaten yang Dievaluasi		Tingkat Capaian Kinerja dan Realisasi Anggaran RKPD yang dievaluasi		Realisasi Kinerja dan Anggaran RPJMD s/d Tahun 2020		Tingkat Capaian Kinerja dan Realisasi Anggaran RPJMD s/d Tahun 2020		Unit PD Penanggung Jawab
												I		II		III		IV										
						K	Rp.	K	Rp.	K	Rp.	K	Rp.	K	Rp.	K	Rp.	K	Rp.	K	Rp.	K	Rp.	K	Rp.	K	Rp.	K	Rp.	
				JUMLAH OBYEK WISATA YANG DIKEMBANGKAN	OBYEK WISATA	1		0		1		0		0		0		1		1		1		1		100		
			3. PEMBINAAN USAHA PARIWISATA	JUMLAH USAHA PARIWISATA YANG DIMONEV	LEMBAGA	5	RP 181.500.000,00	0	RP 93.965.976,00	5	RP 200.719.200,00	0	RP 0,00	0	RP 0,00	0	RP 0,00	5	RP 192.306.700,00	5	RP 192.306.700,00	5	95,81	5	RP 286.272.676,00	100	157,73	
				JUMLAH INDUSTRI KREATIF YANG DIMONEV	ORGANISASI	5		0		5		0		0		0		5		5		5		5		100		
				JUMLAH PESERTA	ORANG	75		0		75		0		0		0		75		75		75		75		100		

No.	Sasaran	Kode	Urusan/Bidang Urusan Pemerintahan dan Program/Kegiatan	Indikator Kinerja Program (outcome)/Kegiatan (output)	Satuan	Target RPJMD Kabupaten pada Tahun 2021 (Akhir Periode RPJMD)		Realisasi Capaian Kinerja RPJMD sampai dengan RKPD tahun lalu (n-2)		Target Kinerja dan Anggaran RKPD Tahun Berjalan (Tahun n-1) yang Dievaluasi		Realisasi Kinerja Pada Triwulan								Realisasi Capaian Kinerja dan Anggaran RKPD kabupaten yang Dievaluasi		Tingkat Capaian Kinerja dan Realisasi Anggaran RKPD yang dievaluasi		Realisasi Kinerja dan Anggaran RPJMD s/d Tahun 2020		Tingkat Capaian Kinerja dan Realisasi Anggaran RPJMD s/d Tahun 2020		Unit PD Penanggung Jawab
												I		II		III		IV										
						K	Rp.	K	Rp.	K	Rp.	K	Rp.	K	Rp.	K	Rp.	K	Rp.	K	Rp.	K	Rp.	K	Rp.	K	Rp.	K	Rp.	
				SOSIALISASI/ RAKOR PELAKU USAHA PARIWISATA																									
				4. PEMBINAAN PELAKU USAHA PARIWISATA (DAK)	JUMLAH PELAKU USAHA PARIWISATA YANG DIBINA	ORANG	80	RP 0,00	0	RP 0,00	80	RP 255.870.000,00	0	RP 0,00	0	RP 0,00	00	RP 0,00	80	RP 239.942.200,00	80	RP 239.942.200,00	80	93,78	80	RP 239.942.200,00	100	0	
							RATA-RATA CAPAIAN KINERJA (%)																100	141,7	CAPAIAN KINERJA S/D TAHUN 2020 (%)		100		
							PREDIKAT KINERJA																ST		PREDIKAT KINERJA S/D TAHUN 2020		ST		
		2.01.03		Pertanian																									DINAS PANGAN DAN PER

No.	Sasaran	Kode	Urusan/Bidang Urusan Pemerintahan dan Program/Kegiatan		Indikator Kinerja Program (outcome)/Kegiatan (output)	Satuan	Target RPJMD Kabupaten pada Tahun 2021 (Akhir Periode RPJMD)		Realisasi Capaian Kinerja RPJMD sampai dengan RKPD tahun lalu (n-2)		Target Kinerja dan Anggaran RKPD Tahun Berjalan (Tahun n-1) yang Dievaluasi		Realisasi Kinerja Pada Triwulan								Realisasi Capaian Kinerja dan Anggaran RKPD kabupaten yang Dievaluasi		Tingkat Capaian Kinerja dan Realisasi Anggaran RKPD yang dievaluasi		Realisasi Kinerja dan Anggaran RPJMD s/d Tahun 2020		Tingkat Capaian Kinerja dan Realisasi Anggaran RPJMD s/d Tahun 2020		Unit PD Penanggung Jawab
													I		II		III		IV										
							K	Rp.	K	Rp.	K	Rp.	K	Rp.	K	Rp.	K	Rp.	K	Rp.	K	Rp.	K	Rp.	K	Rp.	K	Rp.	K	Rp.	
																														TANIAN
18.	Meningkatnya produksi pertanian, perkebunan dan peternakan	1.		Program Pelayanan Kesekretariatan	tingkat kepuasan aparatur terhadap pelayanan kesekretariatan	%	100	Rp 9.492.000.000,00	0	Rp 6.342.070.689,00	100	Rp 5.790.265.450,00		Rp 566.101.403,00		Rp 601.056.614,00	0	Rp 1.158.126.238,00	100	Rp 2.474.529.473,00	100	Rp 4.799.813.728,00	100	82,89	100	Rp 11.141.884.417,00	100	117,38	
				1. Penyediaan barang/jasa perkantoran	Jumlah jamuan rapat/tamu yang disediakan	Kotak	520	Rp 3.862.500.000,00	0	Rp 1.690.382.939,00	520	Rp 2.597.415.220,00	250	Rp 361.652.584,00	225	Rp 434.399.269,00	425	Rp 478.249.307,00	265	Rp 623.950.861,00	1165	Rp 1.898.252.021,00	100	73,08	1165	Rp 3.588.634.960,00	100	92,91	
					Jumlah alat tulis kantor dan cetak penggandaan yang tersedia	Buah	7960		0		7960		3821		0		3742		0		7563		100		7563		95,01		
					Jumlah	Liter	16		0		16		700		15		24		76		12		10		12		75,		

No.	Sasaran	Kode	Urusan/Bidang Urusan Pemerintahan dan Program/Kegiatan		Indikator Kinerja Program (outcome)/Kegiatan (output)	Satuan	Target RPJMD Kabupaten pada Tahun 2021 (Akhir Periode RPJMD)		Realisasi Capaian Kinerja RPJMD sampai dengan RKPD tahun lalu (n-2)		Target Kinerja dan Anggaran RKPD Tahun Berjalan (Tahun n-1) yang Dievaluasi		Realisasi Kinerja Pada Triwulan								Realisasi Capaian Kinerja dan Anggaran RKPD kabupaten yang Dievaluasi		Tingkat Capaian Kinerja dan Realisasi Anggaran RKPD yang dievaluasi		Realisasi Kinerja dan Anggaran RPJMD s/d Tahun 2020		Tingkat Capaian Kinerja dan Realisasi Anggaran RPJMD s/d Tahun 2020		Unit PD Penanggung Jawab
													I		II		III		IV									
							K	Rp.	K	Rp.	K	Rp.	K	Rp.	K	Rp.	K	Rp.	K	Rp.	K	Rp.	K	Rp.	K	Rp.	K	Rp.	
					BBM yang disediakan		200				200				00		00		75		275		0		275		77		
					Rekening listrik, air, telepon dan internet yang terbayar	Bulan	12		0		12		3		3		3		3		12		12		12		100		
					Jumlah buku bahan bacaan dan koran yang tersedia	Buah	5		0		5		1		1		1		2		5		5		5		100		
					Jumlah komponen listrik /penerangan yang tersedia	Buah	306		0		306		0		0		306		0		306		100		306		100		
					Jumlah peralatan	Buah	127		0		127		0		127		127		31		285		100		285		100		

No.	Sasaran	Kode	Urusan/Bidang Urusan Pemerintahan dan Program/Kegiatan		Indikator Kinerja Program (outcome)/Kegiatan (output)	Satuan	Target RPJMD Kabupaten pada Tahun 2021 (Akhir Periode RPJMD)		Realisasi Capaian Kinerja RPJMD sampai dengan RKPD tahun lalu (n-2)		Target Kinerja dan Anggaran RKPD Tahun Berjalan (Tahun n-1) yang Dievaluasi		Realisasi Kinerja Pada Triwulan								Realisasi Capaian Kinerja dan Anggaran RKPD kabupaten yang Dievaluasi		Tingkat Capaian Kinerja dan Realisasi Anggaran RKPD yang dievaluasi		Realisasi Kinerja dan Anggaran RPJMD s/d Tahun 2020		Tingkat Capaian Kinerja dan Realisasi Anggaran RPJMD s/d Tahun 2020		Unit PD Penanggung Jawab
													I		II		III		IV										
							K	Rp.	K	Rp.	K	Rp.	K	Rp.	K	Rp.	K	Rp.	K	Rp.	K	Rp.	K	Rp.	K	Rp.	K	Rp.	K	Rp.	
					rumah tangga yang tersedia																									
					Jumlah tenaga penunjang pelayanan administrasi perkantoran yang tersedia	Orang	108		0		108		27		27		27		27		108		100		108		100			
					Jumlah surat keluar masuk yang dikelola	Buah	8200		0		8200		1472		1217		1321		1457		5467		100		5467		66,67			
					Jumlah STNK kendaraan dinas yang lunas pajaknya	Unit	20		0		20		48		48		0		20		116		100		116		100			
					Jumlah pengel	Orang/Bu	324		0		324		81		81		81		81		324		100		324		100			

No.	Sasaran	Kode	Urusan/Bidang Urusan Pemerintahan dan Program/Kegiatan	Indikator Kinerja Program (outcome)/Kegiatan (output)	Satuan	Target RPJMD Kabupaten pada Tahun 2021 (Akhir Periode RPJMD)		Realisasi Capaian Kinerja RPJMD sampai dengan RKPD tahun lalu (n-2)		Target Kinerja dan Anggaran RKPD Tahun Berjalan (Tahun n-1) yang Dievaluasi		Realisasi Kinerja Pada Triwulan								Realisasi Capaian Kinerja dan Anggaran RKPD kabupaten yang Dievaluasi		Tingkat Capaian Kinerja dan Realisasi Anggaran RKPD yang dievaluasi		Realisasi Kinerja dan Anggaran RPJMD s/d Tahun 2020		Tingkat Capaian Kinerja dan Realisasi Anggaran RPJMD s/d Tahun 2020		Unit PD Penanggung Jawab
												I		II		III		IV										
						K	Rp.	K	Rp.	K	Rp.	K	Rp.	K	Rp.	K	Rp.	K	Rp.	K	Rp.	K	Rp.	K	Rp.	K	Rp.	
				ola keuangan dan barang yang terbayar	lan																							
				Jumlah premi asuransi barang milik daerah yang terbayar	Premi/Bulan	0		0		0		0		0				0		0		0		0		0		
				Jumlah jam lembur yang terbayar	jam	0		0		0		0		0		0		0		0		0		0		0		
			2. Kegiatan kedinasan dalam daerah, luar daerah dan luar negeri	Persentase surat perintah tugas yang ditindaklanjuti	%	100	Rp 1.400.000.000,00	0	Rp 1.360.645.860,00	100	Rp 474.037.360,00	25	Rp 158.862.185,00	25	Rp 48.985.000,00	25	Rp 76.599.500,00	25	Rp 145.047.077,00	100	Rp 429.493.762,00	100	90,6	100	Rp 1.790.139.622,00	100	127,87	
			3. Pengadaan sarana	Jumlah kendaraan	Unit	1	Rp 2.565.00	0	Rp 2.526.06	1	Rp 1.672.91	0	Rp 3.700.00	0	Rp 28.342.0	0	Rp 268.024.	1	Rp 1.162.55	1	Rp 1.462.62	1	87,43	1	Rp 3.988.68	100	155,5	

No.	Sasaran	Kode	Urusan/Bidang Urusan Pemerintahan dan Program/Kegiatan	Indikator Kinerja Program (outcome)/Kegiatan (output)	Satuan	Target RPJMD Kabupaten pada Tahun 2021 (Akhir Periode RPJMD)		Realisasi Capaian Kinerja RPJMD sampai dengan RKPD tahun lalu (n-2)		Target Kinerja dan Anggaran RKPD Tahun Berjalan (Tahun n-1) yang Dievaluasi		Realisasi Kinerja Pada Triwulan								Realisasi Capaian Kinerja dan Anggaran RKPD kabupaten yang Dievaluasi		Tingkat Capaian Kinerja dan Realisasi Anggaran RKPD yang dievaluasi		Realisasi Kinerja dan Anggaran RPJMD s/d Tahun 2020		Tingkat Capaian Kinerja dan Realisasi Anggaran RPJMD s/d Tahun 2020		Unit PD Penanggung Jawab
												I		II		III		IV										
						K	Rp.	K	Rp.	K	Rp.	K	Rp.	K	Rp.	K	Rp.	K	Rp.	K	Rp.	K	Rp.	K	Rp.	K	Rp.	K	Rp.	
			dan prasarana aparatur	dinas/operasional yang diadakan			0.000,00		7.099,00		0.850,00		0,00		00,00		460,00		6.295,00		2.755,00				9.854,00				
				Jumlah peralatan dan perlengkapan gedung/kantor/ rumah dinas/jabatan yang diadakan	Unit	5		0		5		1		0		12		9		22		22		22		100			
				Jumlah luas gedung/kantor/ rumah dinas/jabatan yang direhab sedang/berat	M2	0		0		0		0		0		0		30		30		30		30		0			
				Jumlah gedung kantor/rumah jabatan	Unit	0		0		0		0		0		0		0		0		0		0		0			

No.	Sasaran	Kode	Urusan/Bidang Urusan Pemerintahan dan Program/Kegiatan	Indikator Kinerja Program (outcome)/Kegiatan (output)	Satuan	Target RPJMD Kabupaten pada Tahun 2021 (Akhir Periode RPJMD)		Realisasi Capaian Kinerja RPJMD sampai dengan RKPD tahun lalu (n-2)		Target Kinerja dan Anggaran RKPD Tahun Berjalan (Tahun n-1) yang Dievaluasi		Realisasi Kinerja Pada Triwulan								Realisasi Capaian Kinerja dan Anggaran RKPD kabupaten yang Dievaluasi		Tingkat Capaian Kinerja dan Realisasi Anggaran RKPD yang dievaluasi		Realisasi Kinerja dan Anggaran RPJMD s/d Tahun 2020		Tingkat Capaian Kinerja dan Realisasi Anggaran RPJMD s/d Tahun 2020		Unit PD Penanggung Jawab
												I		II		III		IV									
						K	Rp.	K	Rp.	K	Rp.	K	Rp.	K	Rp.	K	Rp.	K	Rp.	K	Rp.	K	Rp.	K	Rp.	K	Rp.	
				/dinas yang dibangun																								
			4. Pemeliharaan sarana dan prasarana aparatur	Jumlah peralatan dan perlengkapan gedung/kantor/ rumah dinas/jabatan yang dipelihara	Unit	194	Rp 850.000.000,00	0	Rp 562.004.500,00	194	Rp 585.741.320,00	48	Rp 26.135.000,00	37	Rp 61.252.500,00	36	Rp 311.882.726,00	86	Rp 158.437.820,00	207	Rp 557.708.046,00	100	95,21	207	Rp 1.119.712.546,00	100	131,73	
				Jumlah luas gedung/kantor/ rumah dinas/jabatan yang dipelihara	M2	10500		0		10500		0		0		10500		176		10676		100		10676		100		
				Jumlah kendaraan dinas/operasional yang dipelihara	Unit	20		0		20		7		43		47		5		102		100		102		100		

No.	Sasaran	Kode	Urusan/Bidang Urusan Pemerintahan dan Program/Kegiatan	Indikator Kinerja Program (outcome)/Kegiatan (output)	Satuan	Target RPJMD Kabupaten pada Tahun 2021 (Akhir Periode RPJMD)		Realisasi Capaian Kinerja RPJMD sampai dengan RKPD tahun lalu (n-2)		Target Kinerja dan Anggaran RKPD Tahun Berjalan (Tahun n-1) yang Dievaluasi		Realisasi Kinerja Pada Triwulan								Realisasi Capaian Kinerja dan Anggaran RKPD kabupaten yang Dievaluasi		Tingkat Capaian Kinerja dan Realisasi Anggaran RKPD yang dievaluasi		Realisasi Kinerja dan Anggaran RPJMD s/d Tahun 2020		Tingkat Capaian Kinerja dan Realisasi Anggaran RPJMD s/d Tahun 2020		Unit PD Penanggung Jawab
												I		II		III		IV										
						K	Rp.	K	Rp.	K	Rp.	K	Rp.	K	Rp.	K	Rp.	K	Rp.	K	Rp.	K	Rp.	K	Rp.	K	Rp.	K	Rp.	
			5. Penyusunan dokumen perencanaan, penganggaran, data dan informasi PD	Jumlah dokumen penganggaran yang disusun (RKA dan DPA)	Dok	4	Rp 190.000.000,00	0	Rp 181.102.691,00	4	Rp 111.547.500,00	1	Rp 6.803.072,00	2	Rp 18.221.821,00	1	Rp 11.350.021,00	2	Rp 73.646.570,00	6	Rp 110.021.484,00	6	98,63	6	Rp 291.124.175,00	100	153,22		
				Jumlah dokumen perencanaan PD yang disusun	Dok	12		0		12		4		3		1		4		12		12		12		100			
				Jumlah data dan informasi yang disusun	Dok	4		0		4		3		1		1		4		9		9		9		100			
			6. Monitoring dan evaluasi pelaporan kinerja PD	Jumlah dokumen Monev PD yang disusun	Dok	5	Rp 170.000.000,00	0	Rp 3.151.500,00	5	Rp 307.940.000,00	1	Rp 1.000.000,00	1	Rp 1.339.200,00	2	Rp 1.000.800,00	1	Rp 300.045.964,00	5	Rp 303.385.964,00	5	98,52	5	Rp 306.537.464,00	100	180,32		

No.	Sasaran	Kode	Urusan/Bidang Urusan Pemerintahan dan Program/Kegiatan	Indikator Kinerja Program (outcome)/Kegiatan (output)	Satuan	Target RPJMD Kabupaten pada Tahun 2021 (Akhir Periode RPJMD)		Realisasi Capaian Kinerja RPJMD sampai dengan RKPD tahun lalu (n-2)		Target Kinerja dan Anggaran RKPD Tahun Berjalan (Tahun n-1) yang Dievaluasi		Realisasi Kinerja Pada Triwulan								Realisasi Capaian Kinerja dan Anggaran RKPD kabupaten yang Dievaluasi		Tingkat Capaian Kinerja dan Realisasi Anggaran RKPD yang dievaluasi		Realisasi Kinerja dan Anggaran RPJMD s/d Tahun 2020		Tingkat Capaian Kinerja dan Realisasi Anggaran RPJMD s/d Tahun 2020		Unit PD Penanggung Jawab
												I		II		III		IV										
						K	Rp.	K	Rp.	K	Rp.	K	Rp.	K	Rp.	K	Rp.	K	Rp.	K	Rp.	K	Rp.	K	Rp.	K	Rp.	K	Rp.	
				Jumlah dokumen Laporan kinerja yang disusun	Laporan	7		0		7		4		1		1		1		7		7		7		100		
				Jumlah Dokumen SKM yang disusun	Dok	0		0		0		0		0		0		0		0		0		0		0		
			7. Penyusunan laporan keuangan	Jumlah laporan keuangan PD yang tersusun	Laporan	18	Rp 110.000.000,00	0	Rp 18.716.100,00	18	Rp 40.673.200,00	5	Rp 7.948.562,00	7	Rp 8.516.824,00	5	Rp 11.019.424,00	1	Rp 10.844.860,00	18	Rp 38.329.696,00	18	94,24	18	Rp 57.045.796,00	100	51,86	
						Rata-Rata Capaian Kinerja (%)																100	127,63	Capaian Kinerja s/d Tahun 2020 (%)		97,28		
						Predikat Kinerja																ST		Predikat Kinerja s/d Tahun 2020		ST		
		2.	Program Peningkatan Kualitas	Prosentase penurunan	%	4	Rp 6.562.603.00	0	Rp 10.591.477.4	4	Rp 5.244.752.57		Rp 725.714.756,		Rp 1.233.639.47	0	Rp 1.398.418.44	4	Rp 1.602.199.12	4	Rp 4.959.971.80	100	94,57	4	Rp 15.551.449.2	100	236,97	

No.	Sasaran	Kode	Urusan/Bidang Urusan Pemerintahan dan Program/Kegiatan	Indikator Kinerja Program (outcome)/Kegiatan (output)	Satuan	Target RPJMD Kabupaten pada Tahun 2021 (Akhir Periode RPJMD)		Realisasi Capaian Kinerja RPJMD sampai dengan RKPD tahun lalu (n-2)		Target Kinerja dan Anggaran RKPD Tahun Berjalan (Tahun n-1) yang Dievaluasi		Realisasi Kinerja Pada Triwulan								Realisasi Capaian Kinerja dan Anggaran RKPD kabupaten yang Dievaluasi		Tingkat Capaian Kinerja dan Realisasi Anggaran RKPD yang dievaluasi		Realisasi Kinerja dan Anggaran RPJMD s/d Tahun 2020		Tingkat Capaian Kinerja dan Realisasi Anggaran RPJMD s/d Tahun 2020		Unit PD Penanggung Jawab
												I		II		III		IV										
						K	Rp.	K	Rp.	K	Rp.	K	Rp.	K	Rp.	K	Rp.	K	Rp.	K	Rp.	K	Rp.	K	Rp.	K	Rp.	
			Produksi peternakan	angka kejadian penyakit hewan			0,00		02,00		5,00		00		3,00		8,00		4,00		1,00				03,00			
				Prosentase produk pangan dan non pangan asal hewan yang asuh	%	50		0		50						0		50		50		100		50		100		
			1. Pencegahan dan pengendalian penyakit hewan/ternak	Prosentase hewan dan ternak yang diberi tindakan pencegahan	%	8	Rp 400.000.000,00	0	Rp 383.937.900,00	8	Rp 311.023.000,00	2	Rp 47.038.000,00	2	Rp 38.760.500,00	2	Rp 160.500.950,00	2	Rp 22.566.000,00	8	Rp 268.865.450,00	8	86,45	8	Rp 652.803.350,00	100	163,2	
				Prosentase hewan/ternak sakit yang ditanga	%	8		0		8		2		2,1		2		2		8,1		8,1		8,1		100		

No.	Sasaran	Kode	Urusan/Bidang Urusan Pemerintahan dan Program/Kegiatan	Indikator Kinerja Program (outcome)/Kegiatan (output)	Satuan	Target RPJMD Kabupaten pada Tahun 2021 (Akhir Periode RPJMD)		Realisasi Capaian Kinerja RPJMD sampai dengan RKPD tahun lalu (n-2)		Target Kinerja dan Anggaran RKPD Tahun Berjalan (Tahun n-1) yang Dievaluasi		Realisasi Kinerja Pada Triwulan								Realisasi Capaian Kinerja dan Anggaran RKPD kabupaten yang Dievaluasi		Tingkat Capaian Kinerja dan Realisasi Anggaran RKPD yang dievaluasi		Realisasi Kinerja dan Anggaran RPJMD s/d Tahun 2020		Tingkat Capaian Kinerja dan Realisasi Anggaran RPJMD s/d Tahun 2020		Unit PD Penanggung Jawab
												I		II		III		IV										
						K	Rp.	K	Rp.	K	Rp.	K	Rp.	K	Rp.	K	Rp.	K	Rp.	K	Rp.	K	Rp.	K	Rp.	K	Rp.	
				ni																								
				Jumlah informasi yang disampaikan melalui sistem informasi cepat	buah	8		0		8		2		1		2		3		8		8		8		100		
			2. Pengawasan lalu lintas ternak dan peredaran obat hewan	Prosentase rekomendasi Surat Keterangan Kesehatan Hewan	%	90	Rp 300.000.000,00	0	Rp 0,00	90	Rp 7.905.000,00	20	Rp 5.755.000,00	7,5	Rp 0,00	20	Rp 0,00	20	Rp 2.150.000,00	67,5	Rp 7.905.000,00	67,5	100	67,5	Rp 7.905.000,00	75	2,64	
				Prosentase cakupan lokasi pengawasan lalu lintas ternak	%	80		0		80		10		10		20		20		60		60		60		75		

No.	Sasaran	Kode	Urusan/Bidang Urusan Pemerintahan dan Program/Kegiatan		Indikator Kinerja Program (outcome)/Kegiatan (output)	Satuan	Target RPJMD Kabupaten pada Tahun 2021 (Akhir Periode RPJMD)		Realisasi Capaian Kinerja RPJMD sampai dengan RKPD tahun lalu (n-2)		Target Kinerja dan Anggaran RKPD Tahun Berjalan (Tahun n-1) yang Dievaluasi		Realisasi Kinerja Pada Triwulan								Realisasi Capaian Kinerja dan Anggaran RKPD kabupaten yang Dievaluasi		Tingkat Capaian Kinerja dan Realisasi Anggaran RKPD yang dievaluasi		Realisasi Kinerja dan Anggaran RPJMD s/d Tahun 2020		Tingkat Capaian Kinerja dan Realisasi Anggaran RPJMD s/d Tahun 2020		Unit PD Penanggung Jawab
													I		II		III		IV										
							K	Rp.	K	Rp.	K	Rp.	K	Rp.	K	Rp.	K	Rp.	K	Rp.	K	Rp.	K	Rp.	K	Rp.	K	Rp.	K	Rp.	
					Prosentase pengawasan obat hewan pada produsen, distributor dan pemakai	%	100		0		100		20		20		20		20		80		80		80		80		
				3. Pengawasan dan pengendalian bahan asal hewan	Jumlah rekomendasi dan SKPKBAH untuk produk pangan dan non pangan asal hewan	buah	420	Rp 600.000.000.000,00	0	Rp 308.897.729,00	420	Rp 205.809.230,00	105	Rp 41.531.330,00	174	Rp 25.800.000,00	105	Rp 56.100.000,00	105	Rp 59.550.000,00	489	Rp 182.981.330,00	100	88,91	489	Rp 491.879.059,00	100	81,98	
					prosentase produk pangan dan non pangan asal	%	20		0		20		5		5		5		5		20		20		20		100		

No.	Sasaran	Kode	Urusan/Bidang Urusan Pemerintahan dan Program/Kegiatan	Indikator Kinerja Program (outcome)/Kegiatan (output)	Satuan	Target RPJMD Kabupaten pada Tahun 2021 (Akhir Periode RPJMD)		Realisasi Capaian Kinerja RPJMD sampai dengan RKPD tahun lalu (n-2)		Target Kinerja dan Anggaran RKPD Tahun Berjalan (Tahun n-1) yang Dievaluasi		Realisasi Kinerja Pada Triwulan								Realisasi Capaian Kinerja dan Anggaran RKPD kabupaten yang Dievaluasi		Tingkat Capaian Kinerja dan Realisasi Anggaran RKPD yang dievaluasi		Realisasi Kinerja dan Anggaran RPJMD s/d Tahun 2020		Tingkat Capaian Kinerja dan Realisasi Anggaran RPJMD s/d Tahun 2020		Unit PD Penanggung Jawab
												I		II		III		IV										
						K	Rp.	K	Rp.	K	Rp.	K	Rp.	K	Rp.	K	Rp.	K	Rp.	K	Rp.	K	Rp.	K	Rp.	K	Rp.	K	Rp.	
				hewan yang diawasi																									
				4. Pengawasan penerapan sanitasi lingkungan dan kesejahteraan hewan	Prosentase tempat usaha yang menerapkan sanitasi lingkungan sesuai SNI	%	10	Rp 800.000.000,00	0	Rp 47.931.540,00	10	Rp 57.120.000,00	2,5	Rp 34.710.000,00	2,5	Rp 5.975.000,00	2,5	Rp 9.250.000,00	2,5	Rp 1.875.000,00	10	Rp 51.810.000,00	10	90,7	10	Rp 99.741.540,00	100	12,47	
					Prosentase penerapan standar kesejahteraan hewan yang dipotong di RPH/RPU/TPU	%	30		0		30		7,5		7,46		7,5		7,5		29,96		29,96		29,96		99,87			
				5. Operasional dan pelayanan laboratori	Indeks Kepuasan Masyarakat terhada		96,64	Rp 1.100.000.000,00	0	Rp 204.393.122,00	96,64	Rp 350.555.360,00	0	Rp 78.410.034,00	0	Rp 52.912.042,00	0	Rp 122.792.042,00	90	Rp 88.040.940,00	90	Rp 342.155.058,00	90	97,6	90	Rp 546.548.180,00	93,13	49,69	

No.	Sasaran	Kode	Urusan/Bidang Urusan Pemerintahan dan Program/Kegiatan	Indikator Kinerja Program (outcome)/Kegiatan (output)	Satuan	Target RPJMD Kabupaten pada Tahun 2021 (Akhir Periode RPJMD)		Realisasi Capaian Kinerja RPJMD sampai dengan RKPD tahun lalu (n-2)		Target Kinerja dan Anggaran RKPD Tahun Berjalan (Tahun n-1) yang Dievaluasi		Realisasi Kinerja Pada Triwulan								Realisasi Capaian Kinerja dan Anggaran RKPD kabupaten yang Dievaluasi		Tingkat Capaian Kinerja dan Realisasi Anggaran RKPD yang dievaluasi		Realisasi Kinerja dan Anggaran RPJMD s/d Tahun 2020		Tingkat Capaian Kinerja dan Realisasi Anggaran RPJMD s/d Tahun 2020		Unit PD Penanggung Jawab
												I		II		III		IV										
						K	Rp.	K	Rp.	K	Rp.	K	Rp.	K	Rp.	K	Rp.	K	Rp.	K	Rp.	K	Rp.	K	Rp.	K	Rp.	
			um Kesehatan Hewan dan Kesehatan Masyarakat Veteriner	p pelayanan laboratorium kesmavet																								
				Prosentase sampel yang diuji	%	100		0		100		25		25		25		25		100		100		100		100		
				Jumlah pelanggan yang terlayani untuk pemeriksaan laboratorium	pelanggan	195		0		195		34		145		49		44		272		100		272		100		
			6. Revitalisasi Pelayanan dan operasional RPH Krian dan RPH	Jumlah penerimaan retribusi pelayanan RPH Krian	Rupiah	9502200000	Rp 2.000.000.000,00	0	Rp 8.326.500.735,00	9502200000	Rp 3.000.077.460,00	311439000	Rp 396.947.258,00	21392200000	Rp 808.431.087,00	1559590000	Rp 691.661.487,00	1804490000	Rp 931.779.080,00	861769000	Rp 2.828.818.912,00	100	94,29	861769000	Rp 11.155.319.647,00	90,69	557,77	

No.	Sasaran	Kode	Urusan/Bidang Urusan Pemerintahan dan Program/Kegiatan	Indikator Kinerja Program (outcome)/Kegiatan (output)	Satuan	Target RPJMD Kabupaten pada Tahun 2021 (Akhir Periode RPJMD)		Realisasi Capaian Kinerja RPJMD sampai dengan RKPD tahun lalu (n-2)		Target Kinerja dan Anggaran RKPD Tahun Berjalan (Tahun n-1) yang Dievaluasi		Realisasi Kinerja Pada Triwulan								Realisasi Capaian Kinerja dan Anggaran RKPD kabupaten yang Dievaluasi		Tingkat Capaian Kinerja dan Realisasi Anggaran RKPD yang dievaluasi		Realisasi Kinerja dan Anggaran RPJMD s/d Tahun 2020		Tingkat Capaian Kinerja dan Realisasi Anggaran RPJMD s/d Tahun 2020		Unit PD Penanggung Jawab
												I		II		III		IV										
						K	Rp.	K	Rp.	K	Rp.	K	Rp.	K	Rp.	K	Rp.	K	Rp.	K	Rp.	K	Rp.	K	Rp.	K	Rp.	
			Prambon	dan RPH Prambon																								
				Jumlah hewan yang dipotong	ekor	25518		0		25518		5113		2446		2655		2866		13080		100		13080		51,26		
				Penurunan jumlah pemotongan ternak sapi liar (diluar RPH)	ekor	35		0		35		4		20		25		0		49		49		49		100		
			7. Pelayanan dan operasional RPU dan pasar hewan	jumlah hewan yang masuk ke pasar hewan	ekor	14112	Rp 2.100.000.000,00	0	Rp 1.319.816.376,00	14112	Rp 1.312.262.525,00	2607	Rp 121.323.134,00	1175	Rp 301.760.844,00	1905	Rp 358.113.969,00	1552	Rp 496.238.104,00	7239	Rp 1.277.436.051,00	100	97,35	7239	Rp 2.597.252.427,00	51,3	123,68	
				Jumlah hewan yang dipotong di RPU	ekor	1800000		0		1800000		37699		20191		38220		32781		1288891		100		1288891		71,61		
				jumlah transaksi jual	ekor	6910		0		6910		0		0		352				352		100		352		5,09		

No.	Sasaran	Kode	Urusan/Bidang Urusan Pemerintahan dan Program/Kegiatan		Indikator Kinerja Program (outcome)/Kegiatan (output)	Satuan	Target RPJMD Kabupaten pada Tahun 2021 (Akhir Periode RPJMD)		Realisasi Capaian Kinerja RPJMD sampai dengan RKPD tahun lalu (n-2)		Target Kinerja dan Anggaran RKPD Tahun Berjalan (Tahun n-1) yang Dievaluasi		Realisasi Kinerja Pada Triwulan								Realisasi Capaian Kinerja dan Anggaran RKPD kabupaten yang Dievaluasi		Tingkat Capaian Kinerja dan Realisasi Anggaran RKPD yang dievaluasi		Realisasi Kinerja dan Anggaran RPJMD s/d Tahun 2020		Tingkat Capaian Kinerja dan Realisasi Anggaran RPJMD s/d Tahun 2020		Unit PD Penanggung Jawab
													I		II		III		IV										
							K	Rp.	K	Rp.	K	Rp.	K	Rp.	K	Rp.	K	Rp.	K	Rp.	K	Rp.	K	Rp.	K	Rp.	K	Rp.	K	Rp.	
					beli ternak																										
					Jumlah penerimaan retribusi pelayanan RPU dan pasar hewan	347320000 Rupiah	0		0		0		36898350		16302100		33053057		23879600		11013310 7		100		11013310 7		0			
																							88,95	141,63	Capaian Kinerja s/d Tahun 2020 (%)		83,84			
																							T		Predikat Kinerja s/d Tahun 2020		T			
		3.			Program Peningkatan Sarana Prasarana Pertanian /Perkebunan dan Pemberdayaan Penyuluhan	Prosentase peningkatan kecukupan pemanfaatan sarana prasarana pertanian dan perkeb	%	2,4	Rp 2.584.153.604,00	0	Rp 2.359.078.340,00	0	Rp 2.676.703.940,00		Rp 423.985.678,00		Rp 166.173.017,00	0	Rp 148.494.467,00	1	Rp 1.527.409.489,00	1	Rp 2.266.062.651,00	0	84,66	1	Rp 4.625.140.991,00	41,67	178,98	

No.	Sasaran	Kode	Urusan/Bidang Urusan Pemerintahan dan Program/Kegiatan	Indikator Kinerja Program (outcome)/Kegiatan (output)	Satuan	Target RPJMD Kabupaten pada Tahun 2021 (Akhir Periode RPJMD)		Realisasi Capaian Kinerja RPJMD sampai dengan RKPD tahun lalu (n-2)		Target Kinerja dan Anggaran RKPD Tahun Berjalan (Tahun n-1) yang Dievaluasi		Realisasi Kinerja Pada Triwulan								Realisasi Capaian Kinerja dan Anggaran RKPD kabupaten yang Dievaluasi		Tingkat Capaian Kinerja dan Realisasi Anggaran RKPD yang dievaluasi		Realisasi Kinerja dan Anggaran RPJMD s/d Tahun 2020		Tingkat Capaian Kinerja dan Realisasi Anggaran RPJMD s/d Tahun 2020		Unit PD Penanggung Jawab
												I		II		III		IV										
						K	Rp.	K	Rp.	K	Rp.	K	Rp.	K	Rp.	K	Rp.	K	Rp.	K	Rp.	K	Rp.	K	Rp.	K	Rp.	
				unan																								
				Prosentase kelompok tani yang naik kelas	%	2,3		0		2,3						0		2,3		2,3		100		2,3		100		
			1. Pengembangan sarana dan prasarana pertanian	Jumlah sarana dan prasarana pertanian yang diadakan		18	Rp 400.000.000,00	0	Rp 48.069.430,00	18	Rp 700.946.900,00	0	Rp 24.611.834,00	0	Rp 20.106.845,00	0	Rp 20.986.845,00	18	Rp 583.515.639,00	18	Rp 649.221.163,00	18	92,62	18	Rp 697.290.593,00	100	174,32	
				Prosentase lahan yang menggunakan sarana prasarana pertanian/perkebunan tepat		0		0		0		0		0		0		48		48		48		48		0		

No.	Sasaran	Kode	Urusan/Bidang Urusan Pemerintahan dan Program/Kegiatan	Indikator Kinerja Program (outcome)/Kegiatan (output)	Satuan	Target RPJMD Kabupaten pada Tahun 2021 (Akhir Periode RPJMD)		Realisasi Capaian Kinerja RPJMD sampai dengan RKPD tahun lalu (n-2)		Target Kinerja dan Anggaran RKPD Tahun Berjalan (Tahun n-1) yang Dievaluasi		Realisasi Kinerja Pada Triwulan								Realisasi Capaian Kinerja dan Anggaran RKPD kabupaten yang Dievaluasi		Tingkat Capaian Kinerja dan Realisasi Anggaran RKPD yang dievaluasi		Realisasi Kinerja dan Anggaran RPJMD s/d Tahun 2020		Tingkat Capaian Kinerja dan Realisasi Anggaran RPJMD s/d Tahun 2020		Unit PD Penanggung Jawab
												I		II		III		IV										
						K	Rp.	K	Rp.	K	Rp.	K	Rp.	K	Rp.	K	Rp.	K	Rp.	K	Rp.	K	Rp.	K	Rp.	K	Rp.	K	Rp.	
				guna																										
			2. Pemberdayaan petani pemakai air (HIPPA)	Prosentase peningkatan HIPPA yang direvitalisasi		5,76	Rp 300.000.000,00	0	Rp 42.412.930,00	5,76	Rp 13.240.000,00	5,76	Rp 8.680.000,00	0	Rp 0,00	0	Rp 750.000,00	0	Rp 3.750.000,00	5,76	Rp 13.180.000,00	5,76	99,55	5,76	Rp 55.592.930,00	100	18,53		
				Prosentase areal tanam yang tercukupi air		0		0		0		82,25		0		0		0		82,25		82,25		82,25		0			
			3. Sarana dan prasarana produksi dan usaha tani	Prosentase pendistribusian pupuk yang tepat sasaran	%	83	Rp 350.000.000,00	0	Rp 135.242.260,00	83	Rp 1.172.274.500,00	28	Rp 167.220.050,00	20	Rp 6.015.000,00	23	Rp 63.525.000,00	22	Rp 676.110.960,00	93	Rp 912.871.010,00	93	77,87	93	Rp 1.048.113.270,00	100	299,46		
				Prosentase luas areal tanam yang	%	80		0		80		22		30		12		36		100		100		100		100			

No.	Sasaran	Kode	Urusan/Bidang Urusan Pemerintahan dan Program/Kegiatan	Indikator Kinerja Program (outcome)/Kegiatan (output)	Satuan	Target RPJMD Kabupaten pada Tahun 2021 (Akhir Periode RPJMD)		Realisasi Capaian Kinerja RPJMD sampai dengan RKPD tahun lalu (n-2)		Target Kinerja dan Anggaran RKPD Tahun Berjalan (Tahun n-1) yang Dievaluasi		Realisasi Kinerja Pada Triwulan								Realisasi Capaian Kinerja dan Anggaran RKPD kabupaten yang Dievaluasi		Tingkat Capaian Kinerja dan Realisasi Anggaran RKPD yang dievaluasi		Realisasi Kinerja dan Anggaran RPJMD s/d Tahun 2020		Tingkat Capaian Kinerja dan Realisasi Anggaran RPJMD s/d Tahun 2020		Unit PD Penanggung Jawab
												I		II		III		IV										
						K	Rp.	K	Rp.	K	Rp.	K	Rp.	K	Rp.	K	Rp.	K	Rp.	K	Rp.	K	Rp.	K	Rp.	K	Rp.	
				tercukupi kebutuhan saprotannya																								
				Luas areal pertanian/perkebunan yang tercover asuransi	Ha	240		0		240		74,63		104,37		120		268,82		567,82		100		567,82		100		
			4. Pelatihan usaha agribisnis pertanian dan perkebunan	Prosentase petani yg menerapkan hasil pelatihan pertanian		0	Rp 300.000.000,00	0	Rp 77.617.700,00	0	Rp 26.235.000,00	0	Rp 26.215.000,00	0	Rp 0,00	0	Rp 0,00	0	Rp 0,00	0	Rp 26.215.000,00	0	99,92	0	Rp 103.832.700,00	0	34,61	
			5. Peningkatan kapasitas penyuluh dan petani	Prosentase petani menerapkan hasil diklat teknis	%	50	Rp 1.300.000.000,00	0	Rp 1.856.524.320,00	50	Rp 661.982.540,00	10	Rp 196.808.794,00	50	Rp 140.051.172,00	50	Rp 63.232.622,00	0	Rp 168.260.390,00	110	Rp 568.352.978,00	100	85,86	110	Rp 2.424.877.298,00	100	186,53	

No.	Sasaran	Kode	Urusan/Bidang Urusan Pemerintahan dan Program/Kegiatan	Indikator Kinerja Program (outcome)/Kegiatan (output)	Satuan	Target RPJMD Kabupaten pada Tahun 2021 (Akhir Periode RPJMD)		Realisasi Capaian Kinerja RPJMD sampai dengan RKPD tahun lalu (n-2)		Target Kinerja dan Anggaran RKPD Tahun Berjalan (Tahun n-1) yang Dievaluasi		Realisasi Kinerja Pada Triwulan								Realisasi Capaian Kinerja dan Anggaran RKPD kabupaten yang Dievaluasi		Tingkat Capaian Kinerja dan Realisasi Anggaran RKPD yang dievaluasi		Realisasi Kinerja dan Anggaran RPJMD s/d Tahun 2020		Tingkat Capaian Kinerja dan Realisasi Anggaran RPJMD s/d Tahun 2020		Unit PD Penanggung Jawab
												I		II		III		IV										
						K	Rp.	K	Rp.	K	Rp.	K	Rp.	K	Rp.	K	Rp.	K	Rp.	K	Rp.	K	Rp.	K	Rp.	K	Rp.	K	Rp.	
				prosentase program penyuluhan yang diaplikasikan	%	60		0		60		65		0		0		0		65		65		65		100		
				Jumlah metode penyuluhan yang dikembangkan	metode	2		0		2		1		1		1		0		3		3		3		100		
				Prosentase penyuluh yang mengikuti diklat teknis	%	4		0		4		0		0		0		0		0		0		0		0		
			6. Peningkatan kapasitas kelembagaan petani	Prosentase lembaga petani yang menerapkan anjuran teknolo	%	0	Rp 700.000.000,00	0	Rp 199.211.700,00	0	Rp 102.025.000,00	0	Rp 450.000,00	0	Rp 0,00	0	Rp 0,00	0	Rp 95.772.500,00	0	Rp 96.222.500,00	0	94,31	0	Rp 295.434.200,00	0	42,2		

No.	Sasaran	Kode	Urusan/Bidang Urusan Pemerintahan dan Program/Kegiatan	Indikator Kinerja Program (outcome)/Kegiatan (output)	Satuan	Target RPJMD Kabupaten pada Tahun 2021 (Akhir Periode RPJMD)		Realisasi Capaian Kinerja RPJMD sampai dengan RKPD tahun lalu (n-2)		Target Kinerja dan Anggaran RKPD Tahun Berjalan (Tahun n-1) yang Dievaluasi		Realisasi Kinerja Pada Triwulan								Realisasi Capaian Kinerja dan Anggaran RKPD kabupaten yang Dievaluasi		Tingkat Capaian Kinerja dan Realisasi Anggaran RKPD yang dievaluasi		Realisasi Kinerja dan Anggaran RPJMD s/d Tahun 2020		Tingkat Capaian Kinerja dan Realisasi Anggaran RPJMD s/d Tahun 2020		Unit PD Penanggung Jawab
												I		II		III		IV										
						K	Rp.	K	Rp.	K	Rp.	K	Rp.	K	Rp.	K	Rp.	K	Rp.	K	Rp.	K	Rp.	K	Rp.	K	Rp.	
				gi																								
						Rata-Rata Capaian Kinerja (%)																100	125,94	Capaian Kinerja s/d Tahun 2020 (%)		88,89		
						Predikat Kinerja																ST		Predikat Kinerja s/d Tahun 2020		T		
		4.		Program Peningkatan Hasil Produksi Tanaman Pangan, Hortikultura dan Perkebunan	Prosentase peningkatan produktifitas perkebunan	%	1,63	Rp 3.504.300.000,00	0	Rp 725.925.497,00	0,16	Rp 894.570.400,00		Rp 149.567.772,00		Rp 21.119.021,00	0	Rp 192.957.021,00	0	Rp 429.726.170,00	0	Rp 793.369.984,00	0	88,69	0	Rp 1.519.295.481,00	0	43,36	
					Prosentase peningkatan produktifitas tanaman pangan dan hortikultura	%	1,63		0		0,10						0		0,19		0,19		100		0,19		11,66		
				1. Pengembangan	Persentase lahan	%	62	Rp 300.000.	0	Rp 137.622.	62	Rp 271.898.	15	Rp 47.143.6	16	Rp 0,00	15,5	Rp 0,00	15,5	Rp 208.413.	62	Rp 255.557.	62	93,99	62	Rp 393.180.	100	131,06	

No.	Sasaran	Kode	Urusan/Bidang Urusan Pemerintahan dan Program/Kegiatan	Indikator Kinerja Program (outcome)/Kegiatan (output)	Satuan	Target RPJMD Kabupaten pada Tahun 2021 (Akhir Periode RPJMD)		Realisasi Capaian Kinerja RPJMD sampai dengan RKPD tahun lalu (n-2)		Target Kinerja dan Anggaran RKPD Tahun Berjalan (Tahun n-1) yang Dievaluasi		Realisasi Kinerja Pada Triwulan								Realisasi Capaian Kinerja dan Anggaran RKPD kabupaten yang Dievaluasi		Tingkat Capaian Kinerja dan Realisasi Anggaran RKPD yang dievaluasi		Realisasi Kinerja dan Anggaran RPJMD s/d Tahun 2020		Tingkat Capaian Kinerja dan Realisasi Anggaran RPJMD s/d Tahun 2020		Unit PD Penanggung Jawab
												I		II		III		IV										
						K	Rp.	K	Rp.	K	Rp.	K	Rp.	K	Rp.	K	Rp.	K	Rp.	K	Rp.	K	Rp.	K	Rp.	K	Rp.	K	Rp.	
				teknologi budidaya/ bibit unggul tanaman pangan dan hortikultura	yang menggunakan bibit unggul		000,00		950,00		600,00		00,00						500,00		100,00				050,00				
					Persentase luas areal tanam yang menggunakan teknologi tepat guna	%	66		0		66		16,5		15,5		17,5		16,5		66		66		66		100			
				2. Penyusunan areal tanam dan penanganan pasca panen	Jumlah ubinan yang dilaksanakan	lokasi	60	Rp 350.000.000,00	0	Rp 63.422.750,00	60	Rp 31.445.000,00	0	Rp 3.125.400,00	0	Rp 0,00	30	Rp 13.500.000,00	30	Rp 13.050.000,00	60	Rp 29.675.400,00	60	94,37	60	Rp 93.098.150,00	100	26,6	
					Jumlah laporan data statistik pertanian	buah	17		0		17		4		4		4		5		17		17		17		100		

No.	Sasaran	Kode	Urusan/Bidang Urusan Pemerintahan dan Program/Kegiatan	Indikator Kinerja Program (outcome)/Kegiatan (output)	Satuan	Target RPJMD Kabupaten pada Tahun 2021 (Akhir Periode RPJMD)		Realisasi Capaian Kinerja RPJMD sampai dengan RKPD tahun lalu (n-2)		Target Kinerja dan Anggaran RKPD Tahun Berjalan (Tahun n-1) yang Dievaluasi		Realisasi Kinerja Pada Triwulan								Realisasi Capaian Kinerja dan Anggaran RKPD kabupaten yang Dievaluasi		Tingkat Capaian Kinerja dan Realisasi Anggaran RKPD yang dievaluasi		Realisasi Kinerja dan Anggaran RPJMD s/d Tahun 2020		Tingkat Capaian Kinerja dan Realisasi Anggaran RPJMD s/d Tahun 2020		Unit PD Penanggung Jawab
												I		II		III		IV									
						K	Rp.	K	Rp.	K	Rp.	K	Rp.	K	Rp.	K	Rp.	K	Rp.	K	Rp.	K	Rp.	K	Rp.	K	Rp.	
				Prosentase menurunnya tingkat kehilangan hasil tanaman pangan	%	12,7		0		12,7		3,3		3,2		3,1		3,1		12,7		12,7		12,7		100		
			3. Pengendalian organisme penggangu tumbuhan (OPT)	Prosentase lahan yang terkendali dari serangan hama dan penyakit pada tanaman pangan dan hortikultura		14	Rp 650.000.000,00	0	Rp 295.009.647,00	14	Rp 299.072.800,00	6,45	Rp 92.177.972,00	4,78	Rp 14.864.021,00	6,63	Rp 22.455.021,00	1,29	Rp 126.700.970,00	19,15	Rp 256.197.984,00	19,15	85,66	19,15	Rp 551.207.631,00	100	84,8	
				Prosentase lahan tanaman yang terkend	%	17		0		17		0		6,39		8,82		0		15,21		15,21		15,21		89,47		

No.	Sasaran	Kode	Urusan/Bidang Urusan Pemerintahan dan Program/Kegiatan	Indikator Kinerja Program (outcome)/Kegiatan (output)	Satuan	Target RPJMD Kabupaten pada Tahun 2021 (Akhir Periode RPJMD)		Realisasi Capaian Kinerja RPJMD sampai dengan RKPD tahun lalu (n-2)		Target Kinerja dan Anggaran RKPD Tahun Berjalan (Tahun n-1) yang Dievaluasi		Realisasi Kinerja Pada Triwulan								Realisasi Capaian Kinerja dan Anggaran RKPD kabupaten yang Dievaluasi		Tingkat Capaian Kinerja dan Realisasi Anggaran RKPD yang dievaluasi		Realisasi Kinerja dan Anggaran RPJMD s/d Tahun 2020		Tingkat Capaian Kinerja dan Realisasi Anggaran RPJMD s/d Tahun 2020		Unit PD Penanggung Jawab
												I		II		III		IV										
						K	Rp.	K	Rp.	K	Rp.	K	Rp.	K	Rp.	K	Rp.	K	Rp.	K	Rp.	K	Rp.	K	Rp.	K	Rp.	
				ali dari serangan hama dan penyakit pada perkebunan																								
				4. Peningkatan produksi perkebunan	Persentase lahan yang menerapkan teknologi perkebunan tepat guna	%	27	Rp 550.000.000,00	0	Rp 229.870.150,00	27	Rp 292.154.000,00	18,16	Rp 7.120.800,00	0	Rp 6.255.000,00	8,84	Rp 157.002.000,00	0	Rp 81.561.700,00	27	Rp 251.939.500,00	27	86,24	27	Rp 481.809.650,00	100	87,6	
					Prosentase lahan yang menggunakan bibit unggul	%	20		0		20		17		0		6,63		0		23,63		23,63		23,63		100		
							Rata-Rata Capaian Kinerja (%)																100	82,52	Capaian Kinerja s/d Tahun 2020 (%)		98,83		
							Predikat Kinerja																S		Predikat		ST		

No.	Sasaran	Kode	Urusan/Bidang Urusan Pemerintahan dan Program/Kegiatan	Indikator Kinerja Program (outcome)/Kegiatan (output)	Satuan	Target RPJMD Kabupaten pada Tahun 2021 (Akhir Periode RPJMD)		Realisasi Capaian Kinerja RPJMD sampai dengan RKPD tahun lalu (n-2)		Target Kinerja dan Anggaran RKPD Tahun Berjalan (Tahun n-1) yang Dievaluasi		Realisasi Kinerja Pada Triwulan								Realisasi Capaian Kinerja dan Anggaran RKPD kabupaten yang Dievaluasi		Tingkat Capaian Kinerja dan Realisasi Anggaran RKPD yang dievaluasi		Realisasi Kinerja dan Anggaran RPJMD s/d Tahun 2020		Tingkat Capaian Kinerja dan Realisasi Anggaran RPJMD s/d Tahun 2020		Unit PD Penanggung Jawab
												I		II		III		IV										
						K	Rp.	K	Rp.	K	Rp.	K	Rp.	K	Rp.	K	Rp.	K	Rp.	K	Rp.	K	Rp.	K	Rp.	K	Rp.	
																						T		Kinerja s/d Tahun 2020				
		5.		Program Peningkatan Produksi Peternakan dan Hasil Hewan	Prosentase peningkatan populasi ternak	%	1	Rp 2.229.522.458,00	0	Rp 1.988.745.621,00	0,5	Rp 1.456.665.800,00		Rp 45.387.944,00		Rp 123.912.042,00	0	Rp 117.294.167,00	0,61	Rp 1.065.409.390,00	0,61	Rp 1.352.003.543,00	100	92,81	0,61	Rp 3.340.749.164,00	61	149,84	
					Prosentase peningkatan produktivitas peternakan	%	1		0		0,5						0		0,97		0,97		100		0,97		97		
				1. Pengembangan budidaya dan produksi peternakan	Prosentase ternak yang bunting	%	40	Rp 900.000.000,00	0	Rp 492.185.640,00	40	Rp 439.989.200,00	5,15	Rp 15.346.144,00	4,54	Rp 113.912.042,00	2,54	Rp 34.240.042,00	3,67	Rp 234.987.390,00	15,9	Rp 398.485.618,00	15,9	90,57	15,9	Rp 890.671.258,00	39,75	98,96	
					Prosentase ternak yang melahirkan	%	25		0		25		5,52		3,92		2,2		2,38		14,02		14,02		14,02		56,08		

No.	Sasaran	Kode	Urusan/Bidang Urusan Pemerintahan dan Program/Kegiatan		Indikator Kinerja Program (outcome)/Kegiatan (output)	Satuan	Target RPJMD Kabupaten pada Tahun 2021 (Akhir Periode RPJMD)		Realisasi Capaian Kinerja RPJMD sampai dengan RKPD tahun lalu (n-2)		Target Kinerja dan Anggaran RKPD Tahun Berjalan (Tahun n-1) yang Dievaluasi		Realisasi Kinerja Pada Triwulan								Realisasi Capaian Kinerja dan Anggaran RKPD kabupaten yang Dievaluasi		Tingkat Capaian Kinerja dan Realisasi Anggaran RKPD yang dievaluasi		Realisasi Kinerja dan Anggaran RPJMD s/d Tahun 2020		Tingkat Capaian Kinerja dan Realisasi Anggaran RPJMD s/d Tahun 2020		Unit PD Penanggung Jawab
													I		II		III		IV										
							K	Rp.	K	Rp.	K	Rp.	K	Rp.	K	Rp.	K	Rp.	K	Rp.	K	Rp.	K	Rp.	K	Rp.	K	Rp.	K	Rp.	
					Prosentase peternak yang menerapkan teknologi budidaya peternakan	%	100		0		100		0		0		0		60		60		60		60		60		60		
				2. Pengembangan agribisnis peternakan	Prosentase pelaku usaha yang menerapkan hasil pelatihan agribisnis peternakan	%	0	Rp 450.000.000,00	0	Rp 101.700.850,00	0	Rp 7.516.600,00	0	Rp 7.456.600,00	0	Rp 0,00	0	Rp 0,00	0	Rp 0,00	0	Rp 7.456.600,00	0	99,2	0	Rp 109.157.450,00	0	24,26		
					Prosentase peningkatan jumlah pelanggan/pembeli	%	0		0		0		0		0		0		0		0		0		0		0		0		

No.	Sasaran	Kode	Urusan/Bidang Urusan Pemerintahan dan Program/Kegiatan	Indikator Kinerja Program (outcome)/Kegiatan (output)	Satuan	Target RPJMD Kabupaten pada Tahun 2021 (Akhir Periode RPJMD)		Realisasi Capaian Kinerja RPJMD sampai dengan RKPD tahun lalu (n-2)		Target Kinerja dan Anggaran RKPD Tahun Berjalan (Tahun n-1) yang Dievaluasi		Realisasi Kinerja Pada Triwulan								Realisasi Capaian Kinerja dan Anggaran RKPD kabupaten yang Dievaluasi		Tingkat Capaian Kinerja dan Realisasi Anggaran RKPD yang dievaluasi		Realisasi Kinerja dan Anggaran RPJMD s/d Tahun 2020		Tingkat Capaian Kinerja dan Realisasi Anggaran RPJMD s/d Tahun 2020		Unit PD Penanggung Jawab
												I		II		III		IV										
						K	Rp.	K	Rp.	K	Rp.	K	Rp.	K	Rp.	K	Rp.	K	Rp.	K	Rp.	K	Rp.	K	Rp.	K	Rp.	K	Rp.	
			3. Kontes ternak	Prosentase kenaikan rata-rata skor ternak yang dikontes kan	%	0	Rp 500.000.000,00	0	Rp 235.414.230,00	0	Rp 0,00	0	Rp 0,00	0	Rp 0,00	0	Rp 0,00	0	Rp 0,00	0	Rp 0,00	0	0	0	Rp 235.414.230,00	0	47,08	
				Prosentase peternak yang mengikuti kontes ternak	%	0		0		0		0		0		0		0		0		0		0		0		0		
			4. Fasilitasi perijinan usaha pengembangan peternakan	Jumlah rekomendasi usaha peternakan yang dikeluarkan	%	0	Rp 100.000.000,00	0	Rp 0,00	0	Rp 9.160.000,00	0	Rp 9.160.000,00	0	Rp 0,00	0	Rp 0,00	0	Rp 0,00	0	Rp 9.160.000,00	0	100	0	Rp 9.160.000,00	0	9,16	
			5. Pembinaan dan pelatihan	Prosentase peternak yang	%	20	Rp 300.000.000,	0	Rp 321.480.975,	20	Rp 137.277.000,	0	Rp 8.801.200,00	0	Rp 10.000.000,0	0	Rp 0,00	60	Rp 103.304.500,	60	Rp 122.105.700,	60	88,95	60	Rp 443.586.675,	100	147,86	

No.	Sasaran	Kode	Urusan/Bidang Urusan Pemerintahan dan Program/Kegiatan	Indikator Kinerja Program (outcome)/Kegiatan (output)	Satuan	Target RPJMD Kabupaten pada Tahun 2021 (Akhir Periode RPJMD)		Realisasi Capaian Kinerja RPJMD sampai dengan RKPD tahun lalu (n-2)		Target Kinerja dan Anggaran RKPD Tahun Berjalan (Tahun n-1) yang Dievaluasi		Realisasi Kinerja Pada Triwulan								Realisasi Capaian Kinerja dan Anggaran RKPD kabupaten yang Dievaluasi		Tingkat Capaian Kinerja dan Realisasi Anggaran RKPD yang dievaluasi		Realisasi Kinerja dan Anggaran RPJMD s/d Tahun 2020		Tingkat Capaian Kinerja dan Realisasi Anggaran RPJMD s/d Tahun 2020		Unit PD Penanggung Jawab
												I		II		III		IV										
						K	Rp.	K	Rp.	K	Rp.	K	Rp.	K	Rp.	K	Rp.	K	Rp.	K	Rp.	K	Rp.	K	Rp.	K	Rp.	
				ketrampilan kerja bagi tenaga kerja dan masyarakat (DBHCHT)	menerapkan hasil pelatihan bidang peternakan		00		00		00				0				00		00				00			
				6. Bantuan sarana produksi, bibit/benih ternak bagi masyarakat/kelompok masyarakat (DBHCHT)	Prosentase kelompok penerima hibah	%	8	Rp 1.700.000.000,00	0	Rp 837.963.926,00	8	Rp 0,00	0	Rp 0,00	0	Rp 0,00	0	Rp 0,00	0	Rp 0,00	0	Rp 0,00	0	Rp 0,00	0	0	0	Rp 837.963.926,00	0	49,29	
				7. Bantuan sarana produksi dan ternak bagi masyarakat/kelompok masyarakat	Prosentase Kelompok Penerima Hibah		8	Rp 0,00	0	Rp 0,00	8	Rp 862.723.000,00	0	Rp 4.624.000,00		Rp 0,00		Rp 83.054.125,00	8	Rp 727.117.500,00	8	Rp 814.795.625,00	8	94,44	8	Rp 814.795.625,00	100	0	

No.	Sasaran	Kode	Urusan/Bidang Urusan Pemerintahan dan Program/Kegiatan	Indikator Kinerja Program (outcome)/Kegiatan (output)	Satuan	Target RPJMD Kabupaten pada Tahun 2021 (Akhir Periode RPJMD)		Realisasi Capaian Kinerja RPJMD sampai dengan RKPD tahun lalu (n-2)		Target Kinerja dan Anggaran RKPD Tahun Berjalan (Tahun n-1) yang Dievaluasi		Realisasi Kinerja Pada Triwulan								Realisasi Capaian Kinerja dan Anggaran RKPD kabupaten yang Dievaluasi		Tingkat Capaian Kinerja dan Realisasi Anggaran RKPD yang dievaluasi		Realisasi Kinerja dan Anggaran RPJMD s/d Tahun 2020		Tingkat Capaian Kinerja dan Realisasi Anggaran RPJMD s/d Tahun 2020		Unit PD Penanggung Jawab
												I		II		III		IV										
						K	Rp.	K	Rp.	K	Rp.	K	Rp.	K	Rp.	K	Rp.	K	Rp.	K	Rp.	K	Rp.	K	Rp.	K	Rp.	
			(DBHCHT)																									
						Rata-Rata Capaian Kinerja (%)																92,64	53,8	Capaian Kinerja s/d Tahun 2020 (%)		59,31		
						Predikat Kinerja																ST		Predikat Kinerja s/d Tahun 2020		R		
	2.01.06	Perdagangan																										
84.	Meningkatnya daya saing sektor perdagangan	1.	Program perlindungan konsumen dan pengamanan perdagangan, peningkatan kerjasama dan pengembangan perdagangan serta pembinaan pedagang informal	Nilai ekspor non migas	500.000.000	2,75	Rp 0,00	0	Rp 4.211.936.381,21	$	Rp 5.796.034.030,00		Rp 231.648.800,00		Rp 4.387.062.159,00	378988654	Rp 23.738.000,00	858635641	Rp 1.090.326.300,00	1237624295	Rp 5.732.775.259,00	0	98,91	1237624295	Rp 9.944.711.640,21	450045198188	0	DINAS PERINDUSTRIAN DAN PERDAGANGAN

No.	Sasaran	Kode	Urusan/Bidang Urusan Pemerintahan dan Program/Kegiatan	Indikator Kinerja Program (outcome)/Kegiatan (output)	Satuan	Target RPJMD Kabupaten pada Tahun 2021 (Akhir Periode RPJMD)		Realisasi Capaian Kinerja RPJMD sampai dengan RKPD tahun lalu (n-2)		Target Kinerja dan Anggaran RKPD Tahun Berjalan (Tahun n-1) yang Dievaluasi		Realisasi Kinerja Pada Triwulan								Realisasi Capaian Kinerja dan Anggaran RKPD kabupaten yang Dievaluasi		Tingkat Capaian Kinerja dan Realisasi Anggaran RKPD yang dievaluasi		Realisasi Kinerja dan Anggaran RPJMD s/d Tahun 2020		Tingkat Capaian Kinerja dan Realisasi Anggaran RPJMD s/d Tahun 2020		Unit PD Penanggung Jawab
												I		II		III		IV										
						K	Rp.	K	Rp.	K	Rp.	K	Rp.	K	Rp.	K	Rp.	K	Rp.	K	Rp.	K	Rp.	K	Rp.	K	Rp.	
				Nilai net ekspor perdagangan dalam negeri	750.000.000.000	1859		0		Rp									8,55472E+11		8,55472E+11		0		8,55472E+11		4601787806 3		
			1. Operasi pasar murah	Stabilisasi Harga (Operasi Pasar)	kegiatan	2	Rp 2.500.000.000,00		Rp 632.026.400,00	2	Rp 3.982.930.000,00		Rp 0,00		Rp 3.761.220.000,00	1	Rp 2.925.000,00	1	Rp 212.715.000,00	2	Rp 3.976.860.000,00	2	99,85	2	Rp 4.608.886.400,00	100	184,36	
				Jumlah paket sembako yang diberikan kepada masyarakat berpenghasilan rendah menjelang hari raya keagamaan	paket sembako	27,6		0		27,6				24600				3000		27600		100		27600		100		
			2. Pembinaa	pengelolaan	Sentra	1	Rp 900.	0	Rp 411.	1	Rp 125.	4	Rp 63.4		Rp 0,00		Rp 0,00		Rp 59.6	4	Rp 123.	4	98,46	4	Rp 534.	100	59,41	

No.	Sasaran	Kode	Urusan/Bidang Urusan Pemerintahan dan Program/Kegiatan	Indikator Kinerja Program (outcome)/Kegiatan (output)	Satuan	Target RPJMD Kabupaten pada Tahun 2021 (Akhir Periode RPJMD)		Realisasi Capaian Kinerja RPJMD sampai dengan RKPD tahun lalu (n-2)		Target Kinerja dan Anggaran RKPD Tahun Berjalan (Tahun n-1) yang Dievaluasi		Realisasi Kinerja Pada Triwulan								Realisasi Capaian Kinerja dan Anggaran RKPD kabupaten yang Dievaluasi		Tingkat Capaian Kinerja dan Realisasi Anggaran RKPD yang dievaluasi		Realisasi Kinerja dan Anggaran RPJMD s/d Tahun 2020		Tingkat Capaian Kinerja dan Realisasi Anggaran RPJMD s/d Tahun 2020		Unit PD Penanggung Jawab
												I		II		III		IV										
						K	Rp.	K	Rp.	K	Rp.	K	Rp.	K	Rp.	K	Rp.	K	Rp.	K	Rp.	K	Rp.	K	Rp.	K	Rp.	K	Rp.	
			n pedagang informal	sentra pedagang informal dalam kondisi baik			000.000,00		555.943,06		061.700,00		79.000,00						62.200,00		141.200,00				697.143,06			
				Jumlah pedagang informal yang di bina		0		0		0		0		0		0		0		0		0		0		0		0		
			3. Penyusunan Database UKM	Database mengenai jumlah dan tingkat keaktifan UKM	Unit	2	Rp 700.000.000,00		Rp 32.127.300,00	2	Rp 169.550.000,00		Rp 48.483.600,00		Rp 19.904.500,00	1	Rp 0,00	1	Rp 99.297.200,00	2	Rp 167.685.300,00	2	98,9	2	Rp 199.812.600,00	100	28,54		
			4. Perlindungan konsumen dan pengawasan barang beredar	Jumlah UTTP yang telah bertanda tera dan tera ulang	UTTP	7000	Rp 1.200.000.000,00	0	Rp 366.952.950,00	7000	Rp 133.414.430,00	2669	Rp 53.066.200,00	1137	Rp 33.360.000,00	2462	Rp 19.763.000,00	3203	Rp 15.062.000,00	9471	Rp 121.251.200,00	100	90,88	9471	Rp 488.204.150,00	100	40,68		
				Jumlah sosialisasi		0		0		0		2								2		2		2		0			

No.	Sasaran	Kode	Urusan/Bidang Urusan Pemerintahan dan Program/Kegiatan	Indikator Kinerja Program (outcome)/Kegiatan (output)	Satuan	Target RPJMD Kabupaten pada Tahun 2021 (Akhir Periode RPJMD)		Realisasi Capaian Kinerja RPJMD sampai dengan RKPD tahun lalu (n-2)		Target Kinerja dan Anggaran RKPD Tahun Berjalan (Tahun n-1) yang Dievaluasi		Realisasi Kinerja Pada Triwulan								Realisasi Capaian Kinerja dan Anggaran RKPD kabupaten yang Dievaluasi		Tingkat Capaian Kinerja dan Realisasi Anggaran RKPD yang dievaluasi		Realisasi Kinerja dan Anggaran RPJMD s/d Tahun 2020		Tingkat Capaian Kinerja dan Realisasi Anggaran RPJMD s/d Tahun 2020		Unit PD Penanggung Jawab
												I		II		III		IV										
						K	Rp.	K	Rp.	K	Rp.	K	Rp.	K	Rp.	K	Rp.	K	Rp.	K	Rp.	K	Rp.	K	Rp.	K	Rp.	
				kemetrologian yng telah dilaksankan																								
				5. Pengembangan pasar dan distribusi barang/produk	Jumlah IKM/ UKM yang difasilitasi misi dagang/ perluasan pangsa pasar	orang	100	Rp 1.000.000.000,00	0	Rp 88.193.136,00	100	Rp 414.619.900,00	50	Rp 56.720.000,00		Rp 1.800.000,00	0	Rp 0,00	50	Rp 348.064.900,00	100	Rp 406.584.900,00	100	98,06	100	Rp 494.778.036,00	100	49,48	
				6. Promosi produk-produk daerah	Jumlah fasilitasi promosi produk unggulan dan kerajinan baik di dalam negeri maupun di luar negeri	kali	2	Rp 10.000.000.000,00	0	Rp 2.374.069.853,00	2	Rp 843.170.000,00	1	Rp 9.900.000,00		Rp 450.685.000,00		Rp 0,00	1	Rp 355.525.000,00	2	Rp 816.110.000,00	2	96,79	2	Rp 3.190.179.853,00	100	31,9	

No.	Sasaran	Kode	Urusan/Bidang Urusan Pemerintahan dan Program/Kegiatan	Indikator Kinerja Program (outcome)/Kegiatan (output)	Satuan	Target RPJMD Kabupaten pada Tahun 2021 (Akhir Periode RPJMD)		Realisasi Capaian Kinerja RPJMD sampai dengan RKPD tahun lalu (n-2)		Target Kinerja dan Anggaran RKPD Tahun Berjalan (Tahun n-1) yang Dievaluasi		Realisasi Kinerja Pada Triwulan								Realisasi Capaian Kinerja dan Anggaran RKPD kabupaten yang Dievaluasi		Tingkat Capaian Kinerja dan Realisasi Anggaran RKPD yang dievaluasi		Realisasi Kinerja dan Anggaran RPJMD s/d Tahun 2020		Tingkat Capaian Kinerja dan Realisasi Anggaran RPJMD s/d Tahun 2020		Unit PD Penanggung Jawab
												I		II		III		IV										
						K	Rp.	K	Rp.	K	Rp.	K	Rp.	K	Rp.	K	Rp.	K	Rp.	K	Rp.	K	Rp.	K	Rp.	K	Rp.	K	Rp.	
			7. Fasilitasi promosi bagi usaha mandiri masyarakat (DBHCHT)	Pemeliharaan Gedung Sentra Kuliner	paket	1	Rp 0,00		Rp 307.010.799,15	1	Rp 127.288.000,00		Rp 0,00		Rp 120.092.659,00		Rp 1.050.000,00	1	Rp 0,00	1	Rp 121.142.659,00	1	95,17	1	Rp 428.153.458,15	100	0		
						Rata-Rata Capaian Kinerja (%)																12,629.41	56,34	Capaian Kinerja s/d Tahun 2020 (%)		100			
						Predikat Kinerja																SR		Predikat Kinerja s/d Tahun 2020		ST			
	2.01.07	Perindustrian										10.337.604.340,00																	
28.	Meningkatnya daya saing sektor industri	1.	Program Penumbuhan dan Pengembangan IKM	Persentase IKM yang terstandarisasi	%	0,81	Rp 0,00	0	Rp 9.618.758.900,00	0,53	Rp 4.665.709.060,00		Rp 35.705.760,00		Rp 426.206.000,00		Rp 242.690.000,00	0,533	Rp 597.550.500,00	0,533	Rp 1.302.152.260,00	100,57	27,91	0,533	Rp 10.920.911.160,00	65,8	0	DINAS PERINDUSTRIAN DAN PERDAGANGAN

No.	Sasaran	Kode	Urusan/Bidang Urusan Pemerintahan dan Program/Kegiatan	Indikator Kinerja Program (outcome)/Kegiatan (output)	Satuan	Target RPJMD Kabupaten pada Tahun 2021 (Akhir Periode RPJMD)		Realisasi Capaian Kinerja RPJMD sampai dengan RKPD tahun lalu (n-2)		Target Kinerja dan Anggaran RKPD Tahun Berjalan (Tahun n-1) yang Dievaluasi		Realisasi Kinerja Pada Triwulan								Realisasi Capaian Kinerja dan Anggaran RKPD kabupaten yang Dievaluasi		Tingkat Capaian Kinerja dan Realisasi Anggaran RKPD yang dievaluasi		Realisasi Kinerja dan Anggaran RPJMD s/d Tahun 2020		Tingkat Capaian Kinerja dan Realisasi Anggaran RPJMD s/d Tahun 2020		Unit PD Penanggung Jawab
												I		II		III		IV										
						K	Rp.	K	Rp.	K	Rp.	K	Rp.	K	Rp.	K	Rp.	K	Rp.	K	Rp.	K	Rp.	K	Rp.	K	Rp.	
				Persentase pertumbuhan usaha industri	%	4,35		0		0,86								0,87		0,87		101,16		0,87		20		
			1. Identifikasi permasalahan di Industri Logam, Mesin, Tekstil, Aneka, Alat Transportasi, Elektronika dan Telematika	Jumlah Permasalahan IKM Agro, Kimia, Logam, Mesin, Tekstil, Aneka, Alat Trasnportasi, Elektronika dan Telematika	IKM	130	Rp 500.000.000,00	0	Rp 0,00	130	Rp 116.000.000,00	12	Rp 0,00		Rp 0,00		Rp 0,00	118	Rp 111.212.500,00	130	Rp 111.212.500,00	100	95,87	130	Rp 111.212.500,00	100	22,24	
			2. Pembinaan dan Pelatihan Industri Logam, Mesin, Tekstil, Aneka, Alat Transport	Jumlah IKM logam mesin tekstil aneka alat transportasi elektronika	IKM	0	Rp 3.000.000.000,00	0	Rp 8.545.289.475,00	0	Rp 3.525.224.500,00	7	Rp 768.000,00		Rp 79.200.000,00		Rp 0,00		Rp 101.545.000,00	7	Rp 181.513.000,00	7	5,15	7	Rp 8.726.802.475,00	0	290,89	

No.	Sasaran	Kode	Urusan/Bidang Urusan Pemerintahan dan Program/Kegiatan	Indikator Kinerja Program (outcome)/Kegiatan (output)	Satuan	Target RPJMD Kabupaten pada Tahun 2021 (Akhir Periode RPJMD)		Realisasi Capaian Kinerja RPJMD sampai dengan RKPD tahun lalu (n-2)		Target Kinerja dan Anggaran RKPD Tahun Berjalan (Tahun n-1) yang Dievaluasi		Realisasi Kinerja Pada Triwulan								Realisasi Capaian Kinerja dan Anggaran RKPD kabupaten yang Dievaluasi		Tingkat Capaian Kinerja dan Realisasi Anggaran RKPD yang dievaluasi		Realisasi Kinerja dan Anggaran RPJMD s/d Tahun 2020		Tingkat Capaian Kinerja dan Realisasi Anggaran RPJMD s/d Tahun 2020		Unit PD Penanggung Jawab
												I		II		III		IV										
						K	Rp.	K	Rp.	K	Rp.	K	Rp.	K	Rp.	K	Rp.	K	Rp.	K	Rp.	K	Rp.	K	Rp.	K	Rp.	
			asi, Elektronika dan Telematika	dan telematika yang tumbuh dan berkembang																								
				Jumlah IKM logam mesin tekstil aneka alat transportasi elektronika dan telematika yang dibina dan dilatih	Orang	16		0		16		50		16				0		66		66		66		100		
			3. Pendampingan Standarisasi, Desain dan Promosi Produk	Jumlah IKM yang mendapatkan fasilitasi standardisasi	IKM	65	Rp 10.000.000.000,00	0	Rp 676.378.545,00	65	Rp 750.248.800,00	10	Rp 21.117.000,00		Rp 297.781.000,00	31	Rp 242.690.000,00	24	Rp 181.343.000,00	65	Rp 742.931.000,00	65	99,02	65	Rp 1.419.309.545,00	100	14,19	

No.	Sasaran	Kode	Urusan/Bidang Urusan Pemerintahan dan Program/Kegiatan	Indikator Kinerja Program (outcome)/Kegiatan (output)	Satuan	Target RPJMD Kabupaten pada Tahun 2021 (Akhir Periode RPJMD)		Realisasi Capaian Kinerja RPJMD sampai dengan RKPD tahun lalu (n-2)		Target Kinerja dan Anggaran RKPD Tahun Berjalan (Tahun n-1) yang Dievaluasi		Realisasi Kinerja Pada Triwulan								Realisasi Capaian Kinerja dan Anggaran RKPD kabupaten yang Dievaluasi		Tingkat Capaian Kinerja dan Realisasi Anggaran RKPD yang dievaluasi		Realisasi Kinerja dan Anggaran RPJMD s/d Tahun 2020		Tingkat Capaian Kinerja dan Realisasi Anggaran RPJMD s/d Tahun 2020		Unit PD Penanggung Jawab
												I		II		III		IV										
						K	Rp.	K	Rp.	K	Rp.	K	Rp.	K	Rp.	K	Rp.	K	Rp.	K	Rp.	K	Rp.	K	Rp.	K	Rp.	
			IKM	(SNI, Merk, Sertifikasi Halal, Ijin Edar, Dll)																								
				Perbaikan Desain Produk IKM		0		0		0		40								40		40		40		0		
				Promosi Produk Industri	IKM	25		0		25		5						20		25		25		25		100		
			4. Pembinaan dan pelatihan industri agro dan kimia	Jumlah Wirausaha Baru di Bidang Agro dan Kimia yang tumbuh dan berkembang	IKM	0	Rp 3.000.000.000,00	0	Rp 345.554.880,00	0	Rp 169.235.760,00	8	Rp 13.820.760,00		Rp 49.225.000,00		Rp 0,00		Rp 100.345.000,00	8	Rp 163.390.760,00	8	96,55	8	Rp 508.945.640,00	0	16,96	
				Jumlah IKM Agro dan Kimia	orang	0		0		0		60								60		60		60		0		

No.	Sasaran	Kode	Urusan/Bidang Urusan Pemerintahan dan Program/Kegiatan	Indikator Kinerja Program (outcome)/Kegiatan (output)	Satuan	Target RPJMD Kabupaten pada Tahun 2021 (Akhir Periode RPJMD)		Realisasi Capaian Kinerja RPJMD sampai dengan RKPD tahun lalu (n-2)		Target Kinerja dan Anggaran RKPD Tahun Berjalan (Tahun n-1) yang Dievaluasi		Realisasi Kinerja Pada Triwulan								Realisasi Capaian Kinerja dan Anggaran RKPD kabupaten yang Dievaluasi		Tingkat Capaian Kinerja dan Realisasi Anggaran RKPD yang dievaluasi		Realisasi Kinerja dan Anggaran RPJMD s/d Tahun 2020		Tingkat Capaian Kinerja dan Realisasi Anggaran RPJMD s/d Tahun 2020		Unit PD Penanggung Jawab
												I		II		III		IV										
						K	Rp.	K	Rp.	K	Rp.	K	Rp.	K	Rp.	K	Rp.	K	Rp.	K	Rp.	K	Rp.	K	Rp.	K	Rp.	
				Yang dibina dan dilatih																								
			5. Pengembangan IHT dengan kadar tar dan nikotin rendah melalui fasilitasi pengujian tar dan nikotin bagi IKM serta pelatihan good manufacturing practices bagi industri hasil tembakau (DBHCHT)	Jumlah sampel pengujian nikotin dan tar	Sampel	45	Rp 0,00	0	Rp 51.536.000,00	45	Rp 55.000.000,00	100	Rp 0,00		Rp 0,00		Rp 0,00	45	Rp 54.275.000,00	145	Rp 54.275.000,00	100	98,68	145	Rp 105.811.000,00	100	0	
			6. Pemetaan industri hasil	Jumlah Industri Hasil Temba	IKM - IHT	50	Rp 0,00	0	Rp 0,00	50	Rp 50.000.000,0	0	Rp 0,00		Rp 0,00		Rp 0,00	50	Rp 48.830.000,0	50	Rp 48.830.000,0	50	97,66	50	Rp 48.830.000,0	100	0	

No.	Sasaran	Kode	Urusan/Bidang Urusan Pemerintahan dan Program/Kegiatan	Indikator Kinerja Program (outcome)/Kegiatan (output)	Satuan	Target RPJMD Kabupaten pada Tahun 2021 (Akhir Periode RPJMD)		Realisasi Capaian Kinerja RPJMD sampai dengan RKPD tahun lalu (n-2)		Target Kinerja dan Anggaran RKPD Tahun Berjalan (Tahun n-1) yang Dievaluasi		Realisasi Kinerja Pada Triwulan								Realisasi Capaian Kinerja dan Anggaran RKPD kabupaten yang Dievaluasi		Tingkat Capaian Kinerja dan Realisasi Anggaran RKPD yang dievaluasi		Realisasi Kinerja dan Anggaran RPJMD s/d Tahun 2020		Tingkat Capaian Kinerja dan Realisasi Anggaran RPJMD s/d Tahun 2020		Unit PD Penanggung Jawab
												I		II		III		IV										
						K	Rp.	K	Rp.	K	Rp.	K	Rp.	K	Rp.	K	Rp.	K	Rp.	K	Rp.	K	Rp.	K	Rp.	K	Rp.	
			tembakau (DBHCHT)	kau							0								0		0				0			
						Rata-Rata Capaian Kinerja (%)																100	57,38	Capaian Kinerja s/d Tahun 2020 (%)		100		
						Predikat Kinerja																ST		Predikat Kinerja s/d Tahun 2020		ST		
		2.	Program Pelayanan Kesekretariatan	Tingkat kepuasan aparatur perangkat daerah terhadap pelayanan kesekretariatan	%	95	Rp 0,00	0	Rp 5.747.084.326,04	95	Rp 7.138.527.328,77		Rp 1.032.108.172,00		Rp 1.493.677.982,00		Rp 749.984.968,00	95	Rp 3.362.138.902,00	95	Rp 6.637.910.024,00	100	92,99	95	Rp 12.384.994.350,04	100	0	
			1. Penyediaan barang/jasa perkantoran	Jumlah pengelola keuangan dan barang yang terbayar	Orang/Bulan	40	Rp 2.500.000.000,00	0	Rp 1.719.884.015,00	40	Rp 3.522.458.717,00	14	Rp 623.752.148,00	20	Rp 1.095.988.982,00	17	Rp 491.946.268,00		Rp 885.092.660,00	51	Rp 3.096.780.058,00	51	87,92	51	Rp 4.816.664.073,00	100	192,67	

No.	Sasaran	Kode	Urusan/Bidang Urusan Pemerintahan dan Program/Kegiatan		Indikator Kinerja Program (outcome)/Kegiatan (output)	Satuan	Target RPJMD Kabupaten pada Tahun 2021 (Akhir Periode RPJMD)		Realisasi Capaian Kinerja RPJMD sampai dengan RKPD tahun lalu (n-2)		Target Kinerja dan Anggaran RKPD Tahun Berjalan (Tahun n-1) yang Dievaluasi		Realisasi Kinerja Pada Triwulan								Realisasi Capaian Kinerja dan Anggaran RKPD kabupaten yang Dievaluasi		Tingkat Capaian Kinerja dan Realisasi Anggaran RKPD yang dievaluasi		Realisasi Kinerja dan Anggaran RPJMD s/d Tahun 2020		Tingkat Capaian Kinerja dan Realisasi Anggaran RPJMD s/d Tahun 2020		Unit PD Penanggung Jawab
													I		II		III		IV										
							K	Rp.	K	Rp.	K	Rp.	K	Rp.	K	Rp.	K	Rp.	K	Rp.	K	Rp.	K	Rp.	K	Rp.	K	Rp.	K	Rp.	
					Jumlah alat tulis kantor dan cetak penggandaan yang tersedia	item	60		0		60		15		15		30				60		60		60		100			
					Jumlah surat keluar masuk yang dikelola	Buah	5000		0		5000		1400		2500		3980				7880		100		7880		100			
					Jumlah BBM yang disediakan	Liter	6573		0		6573		1572				1982		11752		15306		100		15306		100			
					Jumlah STNK kendaraan dinas yang lunas pajaknya	Unit	44		0		44		11				10		37		58		58		58		100			
					Jumlah jamuan rapat/tamu	Kotak	2590		0		2590		300				188		2590		3078		100		3078		100			

No.	Sasaran	Kode	Urusan/Bidang Urusan Pemerintahan dan Program/Kegiatan		Indikator Kinerja Program (outcome)/Kegiatan (output)	Satuan	Target RPJMD Kabupaten pada Tahun 2021 (Akhir Periode RPJMD)		Realisasi Capaian Kinerja RPJMD sampai dengan RKPD tahun lalu (n-2)		Target Kinerja dan Anggaran RKPD Tahun Berjalan (Tahun n-1) yang Dievaluasi		Realisasi Kinerja Pada Triwulan								Realisasi Capaian Kinerja dan Anggaran RKPD kabupaten yang Dievaluasi		Tingkat Capaian Kinerja dan Realisasi Anggaran RKPD yang dievaluasi		Realisasi Kinerja dan Anggaran RPJMD s/d Tahun 2020		Tingkat Capaian Kinerja dan Realisasi Anggaran RPJMD s/d Tahun 2020		Unit PD Penanggung Jawab
													I		II		III		IV									
							K	Rp.	K	Rp.	K	Rp.	K	Rp.	K	Rp.	K	Rp.	K	Rp.	K	Rp.	K	Rp.	K	Rp.	K	Rp.	
					yang disediakan																								
					Rekening listrik, air, telepon dan internet yang terbayar	Bulan	12		0		12		3		3		3		3		12		12		12		100			
					Jumlah premi asuransi barang milik daerah yang terbayar	bulan	12		0		12		3				9				12		12		12		100			
					Jumlah buku bahan bacaan dan koran yang tersedia	buah	60		0		60		2		24		19		15		60		60		60		100			
					Jumlah komponen	jenis	7		0		7		2		5						7		7		7		100			

No.	Sasaran	Kode	Urusan/Bidang Urusan Pemerintahan dan Program/Kegiatan		Indikator Kinerja Program (outcome)/Kegiatan (output)	Satuan	Target RPJMD Kabupaten pada Tahun 2021 (Akhir Periode RPJMD)		Realisasi Capaian Kinerja RPJMD sampai dengan RKPD tahun lalu (n-2)		Target Kinerja dan Anggaran RKPD Tahun Berjalan (Tahun n-1) yang Dievaluasi		Realisasi Kinerja Pada Triwulan								Realisasi Capaian Kinerja dan Anggaran RKPD kabupaten yang Dievaluasi		Tingkat Capaian Kinerja dan Realisasi Anggaran RKPD yang dievaluasi		Realisasi Kinerja dan Anggaran RPJMD s/d Tahun 2020		Tingkat Capaian Kinerja dan Realisasi Anggaran RPJMD s/d Tahun 2020		Unit PD Penanggung Jawab
													I		II		III		IV										
							K	Rp.	K	Rp.	K	Rp.	K	Rp.	K	Rp.	K	Rp.	K	Rp.	K	Rp.	K	Rp.	K	Rp.	K	Rp.	K	Rp.	
					listrik /penerangan yang tersedia																										
					Jumlah jam lembur yang terbayar	Jam	0		0		0		0		0		0		0		0		0		0		0		0		
					Jumlah tenaga penunjang pelayanan administrasi perkantoran yang tersedia	Orang	9		0		9		2		3		4				9		9		9		100		
					Jumlah peralatan rumah tangga yang tersedia	Buah	0		0		0		0		0		0		0		0		0		0		0		
				2. Kegiatan	Persentase	%	100	Rp 3.00	0	Rp 958.	100	Rp 525.	25	Rp 80.9	25	Rp 93.9	25	Rp 45.7	25	Rp 280.	100	Rp 501.	100	95,32	100	Rp 1.45	100	48,65	

No.	Sasaran	Kode	Urusan/Bidang Urusan Pemerintahan dan Program/Kegiatan	Indikator Kinerja Program (outcome)/Kegiatan (output)	Satuan	Target RPJMD Kabupaten pada Tahun 2021 (Akhir Periode RPJMD)		Realisasi Capaian Kinerja RPJMD sampai dengan RKPD tahun lalu (n-2)		Target Kinerja dan Anggaran RKPD Tahun Berjalan (Tahun n-1) yang Dievaluasi		Realisasi Kinerja Pada Triwulan								Realisasi Capaian Kinerja dan Anggaran RKPD kabupaten yang Dievaluasi		Tingkat Capaian Kinerja dan Realisasi Anggaran RKPD yang dievaluasi		Realisasi Kinerja dan Anggaran RPJMD s/d Tahun 2020		Tingkat Capaian Kinerja dan Realisasi Anggaran RPJMD s/d Tahun 2020		Unit PD Penanggung Jawab
												I		II		III		IV										
						K	Rp.	K	Rp.	K	Rp.	K	Rp.	K	Rp.	K	Rp.	K	Rp.	K	Rp.	K	Rp.	K	Rp.	K	Rp.	K	Rp.	
			kedinasan dalam daerah, luar daerah dan luar negeri	surat perintah tugas yang ditindaklanjuti			0.000.000,00		237.505,00		786.990,77		21.274,00		85.000,00		00.000,00		574.768,00		181.042,00				9.418.547,00				
			3. Pengadaan sarana dan prasarana aparatur	Jumlah gedung kantor/rumah jabatan/dinas yang dibangun	unit	3	Rp 600.000.000,00		Rp 1.788.811.378,26	3	Rp 1.938.164.850,00		Rp 217.848.450,00		Rp 184.712.000,00		Rp 850.000,00	3	Rp 1.503.413.300,00	3	Rp 1.906.823.750,00	3	98,38	3	Rp 3.695.635.128,26	100	615,94		
				Jumlah kendaraan dinas/operasional yang diadakan	unit	1				1								1		1		1		1		100			
				Jumlah peralatan dan perlengkapan gedung/kantor/ rumah dinas/jabatan yang	Unit	32		0		32		3				13		16		32		32		32		100			

No.	Sasaran	Kode	Urusan/Bidang Urusan Pemerintahan dan Program/Kegiatan		Indikator Kinerja Program (outcome)/Kegiatan (output)	Satuan	Target RPJMD Kabupaten pada Tahun 2021 (Akhir Periode RPJMD)		Realisasi Capaian Kinerja RPJMD sampai dengan RKPD tahun lalu (n-2)		Target Kinerja dan Anggaran RKPD Tahun Berjalan (Tahun n-1) yang Dievaluasi		Realisasi Kinerja Pada Triwulan								Realisasi Capaian Kinerja dan Anggaran RKPD kabupaten yang Dievaluasi		Tingkat Capaian Kinerja dan Realisasi Anggaran RKPD yang dievaluasi		Realisasi Kinerja dan Anggaran RPJMD s/d Tahun 2020		Tingkat Capaian Kinerja dan Realisasi Anggaran RPJMD s/d Tahun 2020		Unit PD Penanggung Jawab
													I		II		III		IV									
							K	Rp.	K	Rp.	K	Rp.	K	Rp.	K	Rp.	K	Rp.	K	Rp.	K	Rp.	K	Rp.	K	Rp.	K	Rp.	
					diadakan																								
					Jumlah luas gedung /kantor / rumah dinas/jabatan yang direhab sedang /berat	dan 104 m2	110 m		0		110 m		5						209		214		100		214		0		
				4. Pemeliharaan sarana dan prasarana aparatur	Jumlah luas gedung /kantor / rumah dinas/jabatan yang dipelihara	M2	1051,32	Rp 300.000.000,00	0	Rp 1.035.254.392,78	1051,32	Rp 949.993.771,00	75	Rp 108.086.300,00		Rp 113.901.000,00		Rp 131.165.700,00	976,32	Rp 586.141.924,00	1051,32	Rp 939.294.924,00	100	98,87	1051,32	Rp 1.974.549.316,78	100	658,18	
					Jumlah kendaraan dinas/operasional yang dipelihara	Unit	44		0		44		11		11		24		2		48		48		48		100		

No.	Sasaran	Kode	Urusan/Bidang Urusan Pemerintahan dan Program/Kegiatan	Indikator Kinerja Program (outcome)/Kegiatan (output)	Satuan	Target RPJMD Kabupaten pada Tahun 2021 (Akhir Periode RPJMD)		Realisasi Capaian Kinerja RPJMD sampai dengan RKPD tahun lalu (n-2)		Target Kinerja dan Anggaran RKPD Tahun Berjalan (Tahun n-1) yang Dievaluasi		Realisasi Kinerja Pada Triwulan								Realisasi Capaian Kinerja dan Anggaran RKPD kabupaten yang Dievaluasi		Tingkat Capaian Kinerja dan Realisasi Anggaran RKPD yang dievaluasi		Realisasi Kinerja dan Anggaran RPJMD s/d Tahun 2020		Tingkat Capaian Kinerja dan Realisasi Anggaran RPJMD s/d Tahun 2020		Unit PD Penanggung Jawab
												I		II		III		IV										
						K	Rp.	K	Rp.	K	Rp.	K	Rp.	K	Rp.	K	Rp.	K	Rp.	K	Rp.	K	Rp.	K	Rp.	K	Rp.	K	Rp.	
				Jumlah peralatan dan perlengkapan gedung/kantor/ rumah dinas/jabatan yang dipelihara	Unit	50		0		50		12		14		15		9		50		50		50		100			
			5. Pengadaan pakaian dinas dan kelengkapan aparatur	Jumlah pakaian hari-hari tertentu yang tersedia	stel	14	Rp 71.280.000,00	0	Rp 155.417.485,00	14	Rp 4.300.000,00		Rp 0,00	14	Rp 3.615.000,00		Rp 0,00		Rp 0,00	14	Rp 3.615.000,00	14	84,07	14	Rp 159.032.485,00	100	223,11	
				Jumlah pakaian dinas/kerja dan kelengkapan aparatur yang tersedia	Paket	6		0		6				6						6		6		6		100		
			6. Penyusun	Jumlah dokum	dokumen	4	Rp 125.	0	Rp 82.1	4	Rp 111.	1	Rp 1.50	2	Rp 1.47	1	Rp 1.50		Rp 104.	4	Rp 108.	4	98,06	4	Rp 191.	100	152,9	

No.	Sasaran	Kode	Urusan/Bidang Urusan Pemerintahan dan Program/Kegiatan	Indikator Kinerja Program (outcome)/Kegiatan (output)	Satuan	Target RPJMD Kabupaten pada Tahun 2021 (Akhir Periode RPJMD)		Realisasi Capaian Kinerja RPJMD sampai dengan RKPD tahun lalu (n-2)		Target Kinerja dan Anggaran RKPD Tahun Berjalan (Tahun n-1) yang Dievaluasi		Realisasi Kinerja Pada Triwulan								Realisasi Capaian Kinerja dan Anggaran RKPD kabupaten yang Dievaluasi		Tingkat Capaian Kinerja dan Realisasi Anggaran RKPD yang dievaluasi		Realisasi Kinerja dan Anggaran RPJMD s/d Tahun 2020		Tingkat Capaian Kinerja dan Realisasi Anggaran RPJMD s/d Tahun 2020		Unit PD Penanggung Jawab
												I		II		III		IV										
						K	Rp.	K	Rp.	K	Rp.	K	Rp.	K	Rp.	K	Rp.	K	Rp.	K	Rp.	K	Rp.	K	Rp.	K	Rp.	
			an dokumen perencanaan, penganggaran, data dan informasi PD	en penganggaran yang disusun (RKA dan DPA)			000.000,00		41.650,00		150.000,00		0.000,00		6.000,00		0.000,00		516.250,00		992.250,00				133.900,00		1	
				Jumlah data dan informasi yang disusun	dokumen	1				1								1		1		1		1		100		
				Jumlah dokumen perencanaan PD yang disusun	dokumen	6		0		6		2		2				2		6		6		6		100		
			7. Monitoring dan evaluasi pelaporan kinerja PD	Jumlah dokumen Monev PD yang disusun	dokumen	1	Rp 50.000.000,00	0	Rp 7.337.900,00	1	Rp 86.673.000,00	1	Rp 0,00		Rp 0,00		Rp 78.823.000,00		Rp 2.400.000,00	1	Rp 81.223.000,00	1	93,71	1	Rp 88.560.900,00	100	177,12	
				Jumlah dokum	laporan	2		0		2		1						1		2		2		2		100		

No.	Sasaran	Kode	Urusan/Bidang Urusan Pemerintahan dan Program/Kegiatan		Indikator Kinerja Program (outcome)/Kegiatan (output)	Satuan	Target RPJMD Kabupaten pada Tahun 2021 (Akhir Periode RPJMD)		Realisasi Capaian Kinerja RPJMD sampai dengan RKPD tahun lalu (n-2)		Target Kinerja dan Anggaran RKPD Tahun Berjalan (Tahun n-1) yang Dievaluasi		Realisasi Kinerja Pada Triwulan								Realisasi Capaian Kinerja dan Anggaran RKPD kabupaten yang Dievaluasi		Tingkat Capaian Kinerja dan Realisasi Anggaran RKPD yang dievaluasi		Realisasi Kinerja dan Anggaran RPJMD s/d Tahun 2020		Tingkat Capaian Kinerja dan Realisasi Anggaran RPJMD s/d Tahun 2020		Unit PD Penanggung Jawab
													I		II		III		IV										
							K	Rp.	K	Rp.	K	Rp.	K	Rp.	K	Rp.	K	Rp.	K	Rp.	K	Rp.	K	Rp.	K	Rp.	K	Rp.	K	Rp.	
					en Laporan kinerja yang disusun																										
					Jumlah Dokumen SKM yang disusun		0		0		0		0		0		0		0		0		0		0		0		0		
							Rata-Rata Capaian Kinerja (%)																100	295,51	Capaian Kinerja s/d Tahun 2020 (%)		96,15			
							Predikat Kinerja																ST		Predikat Kinerja s/d Tahun 2020		ST			
	2.01.08			Transmigrasi																											
		2.		Program Peningkatan Kesempatan Kerja dan Penyelenggaraan Transmigrasi	persentase pencari kerja yang telah difasilitasi penempatannya	%	67	Rp 140.128.364.448,00	0	Rp 952.778.975,00	50	Rp 475.422.555,00		Rp 41.335.304,00		Rp 27.951.552,00	0	Rp 27.346.652,00	51,4	Rp 296.941.808,00	51,4	Rp 393.575.316,00	102,8	82,78	51,4	Rp 1.346.354.291,00	76,72	0,96	

No.	Sasaran	Kode	Urusan/Bidang Urusan Pemerintahan dan Program/Kegiatan		Indikator Kinerja Program (outcome)/Kegiatan (output)	Satuan	Target RPJMD Kabupaten pada Tahun 2021 (Akhir Periode RPJMD)		Realisasi Capaian Kinerja RPJMD sampai dengan RKPD tahun lalu (n-2)		Target Kinerja dan Anggaran RKPD Tahun Berjalan (Tahun n-1) yang Dievaluasi		Realisasi Kinerja Pada Triwulan								Realisasi Capaian Kinerja dan Anggaran RKPD kabupaten yang Dievaluasi		Tingkat Capaian Kinerja dan Realisasi Anggaran RKPD yang dievaluasi		Realisasi Kinerja dan Anggaran RPJMD s/d Tahun 2020		Tingkat Capaian Kinerja dan Realisasi Anggaran RPJMD s/d Tahun 2020		Unit PD Penanggung Jawab
													I		II		III		IV									
							K	Rp.	K	Rp.	K	Rp.	K	Rp.	K	Rp.	K	Rp.	K	Rp.	K	Rp.	K	Rp.	K	Rp.	K	Rp.	
					Persentase peserta bimtek TKMT & kewirausahaan yang telah membuka usaha	Persen	7		0		5						0		8		8		160		8		114,29		
					persentase transmigran yang berhasil (bekerja sendiri/membuka lapangan usaha atau keorang lain)		10		0		0								100		100		0		100		1000		
				1. Penyelenggaraan Bursa	Jumlah pencari kerja yang	orang	350	Rp 497.047.500,	0	Rp 389.133.876,	350	Rp 145.978.700,	0	Rp 32.839.604,0	0	Rp 21.824.52,0	0	Rp 23.937.052,0	352	Rp 39.759.608,0	352	Rp 118.360.716,	352	81,08	352	Rp 507.494.592,	100,57	102,1	

No.	Sasaran	Kode	Urusan/Bidang Urusan Pemerintahan dan Program/Kegiatan	Indikator Kinerja Program (outcome)/Kegiatan (output)	Satuan	Target RPJMD Kabupaten pada Tahun 2021 (Akhir Periode RPJMD)		Realisasi Capaian Kinerja RPJMD sampai dengan RKPD tahun lalu (n-2)		Target Kinerja dan Anggaran RKPD Tahun Berjalan (Tahun n-1) yang Dievaluasi		Realisasi Kinerja Pada Triwulan								Realisasi Capaian Kinerja dan Anggaran RKPD kabupaten yang Dievaluasi		Tingkat Capaian Kinerja dan Realisasi Anggaran RKPD yang dievaluasi		Realisasi Kinerja dan Anggaran RPJMD s/d Tahun 2020		Tingkat Capaian Kinerja dan Realisasi Anggaran RPJMD s/d Tahun 2020		Unit PD Penanggung Jawab
												I		II		III		IV										
						K	Rp.	K	Rp.	K	Rp.	K	Rp.	K	Rp.	K	Rp.	K	Rp.	K	Rp.	K	Rp.	K	Rp.	K	Rp.	K	Rp.	
				Kerja	ditempatkan melalui bursa kerja		00		00		00		0		0		0		0		00				00				
				2. Penyiapan tenaga kerja mandiri terdidik	Jumlah peserta yang mengikuti pelatihan tenaga kerja mandiri dan terdidik	orang	25	Rp 760.437.500,00	0	Rp 555.780.399,00	25	Rp 79.979.930,00	0	Rp 8.495.700,00	0	Rp 1.776.100,00	0	Rp 3.409.600,00	25	Rp 59.855.700,00	25	Rp 73.537.100,00	25	91,94	25	Rp 629.317.499,00	100	82,76	
				3. Sosialisasi regulasi perlindungan TKI	Jumlah TKI yang mendapatkan sosialisasi	orang	30	Rp 280.244.031,00	0	Rp 0,00	30	Rp 10.642.500,00	0	Rp 0,00	0	Rp 0,00	0	Rp 0,00	30	Rp 9.782.500,00	30	Rp 9.782.500,00	30	91,92	30	Rp 9.782.500,00	100	3,49	
				4. Penyelenggaraan Transmigrasi	Jumlah transmigran yang diberangkatkan	KK	0	Rp 218.245.562,00	0	Rp 7.864.700,00	0	Rp 2.604.000,00	0	Rp 0,00	0	Rp 0,00	0	Rp 0,00	0	Rp 2.550.000,00	0	Rp 2.550.000,00	0	97,93	0	Rp 10.414.700,00	0	4,77	
					Jumlah lokasi tujuan transmi	lokasi	1		0		1		0		0		0		1		1		1		1		100		

No.	Sasaran	Kode	Urusan/Bidang Urusan Pemerintahan dan Program/Kegiatan	Indikator Kinerja Program (outcome)/Kegiatan (output)	Satuan	Target RPJMD Kabupaten pada Tahun 2021 (Akhir Periode RPJMD)		Realisasi Capaian Kinerja RPJMD sampai dengan RKPD tahun lalu (n-2)		Target Kinerja dan Anggaran RKPD Tahun Berjalan (Tahun n-1) yang Dievaluasi		Realisasi Kinerja Pada Triwulan								Realisasi Capaian Kinerja dan Anggaran RKPD kabupaten yang Dievaluasi		Tingkat Capaian Kinerja dan Realisasi Anggaran RKPD yang dievaluasi		Realisasi Kinerja dan Anggaran RPJMD s/d Tahun 2020		Tingkat Capaian Kinerja dan Realisasi Anggaran RPJMD s/d Tahun 2020		Unit PD Penanggung Jawab
												I		II		III		IV										
						K	Rp.	K	Rp.	K	Rp.	K	Rp.	K	Rp.	K	Rp.	K	Rp.	K	Rp.	K	Rp.	K	Rp.	K	Rp.	
				grasi yang telah dimonitoring dan evaluasi																								
			5. Pelayanan penempatan tenaga kerja dan perluasan kesempatan kerja bagi pencari kerja	Jumlah pencari kerja yang ditempatkan melalui bursa kerja	orang	350	Rp 0,00		Rp 0,00	350	Rp 236.217.425,00		Rp 0,00		Rp 4.351.000,00		Rp 0,00	352	Rp 184.994.000,00	352	Rp 189.345.000,00	352	80,16	352	Rp 189.345.000,00	100,57	0	
						Rata-Rata Capaian Kinerja (%)																100	38,62	Capaian Kinerja s/d Tahun 2020 (%)		100		
						Predikat Kinerja																ST		Predikat Kinerja s/d Tahun 2020		ST		
	3		Penunjang Urusan Pemerintahan																									
	3.01.01		Inspektorat																									
																												INSP

No.	Sasaran	Kode	Urusan/Bidang Urusan Pemerintahan dan Program/Kegiatan		Indikator Kinerja Program (outcome)/Kegiatan (output)	Satuan	Target RPJMD Kabupaten pada Tahun 2021 (Akhir Periode RPJMD)		Realisasi Capaian Kinerja RPJMD sampai dengan RKPD tahun lalu (n-2)		Target Kinerja dan Anggaran RKPD Tahun Berjalan (Tahun n-1) yang Dievaluasi		Realisasi Kinerja Pada Triwulan								Realisasi Capaian Kinerja dan Anggaran RKPD kabupaten yang Dievaluasi		Tingkat Capaian Kinerja dan Realisasi Anggaran RKPD yang dievaluasi		Realisasi Kinerja dan Anggaran RPJMD s/d Tahun 2020		Tingkat Capaian Kinerja dan Realisasi Anggaran RPJMD s/d Tahun 2020		Unit PD Penanggung Jawab
													I		II		III		IV									
							K	Rp.	K	Rp.	K	Rp.	K	Rp.	K	Rp.	K	Rp.	K	Rp.	K	Rp.	K	Rp.	K	Rp.	K	Rp.	
																													EKTORAT
37.	Meningkatnya akuntabilitas dalam penyelenggaran pemerintahan daerah	1.		Program Pelayanan Kesekretariatan	Tingkat kepuasan aparatur perangkat daerah terhadap pelayanan kesekretariatan	%	95	Rp 503.264.255,00	0	Rp 2.222.239.790,52	75	Rp 5.198.968.950,00		Rp 709.058.944,00		Rp 466.724.184,00	0	Rp 389.446.214,00	70,37	Rp 2.259.581.233,00	70,37	Rp 3.824.810.575,00	93,83	73,57	70,37	Rp 6.047.050.365,52	74,07	1201,57	
				1. Penyediaan barang/jasa perkantoran	Jumlah jam lembur yang terbayar	Jam	0	Rp 952.522.458,00		Rp 918.165.100,00	0	Rp 1.650.461.300,00		Rp 319.432.858,00		Rp 174.175.989,00	0	Rp 181.672.227,00	0	Rp 317.930.606,00	0	Rp 993.211.680,00	0	60,18	0	Rp 1.911.376.780,00	0	200,66	
					Jumlah jamuan rapat/tamu yang disediakan	Kotak	3200		1025		3200		1533		381		310		898		3122		100		4147		100		

No.	Sasaran	Kode	Urusan/Bidang Urusan Pemerintahan dan Program/Kegiatan		Indikator Kinerja Program (outcome)/Kegiatan (output)	Satuan	Target RPJMD Kabupaten pada Tahun 2021 (Akhir Periode RPJMD)		Realisasi Capaian Kinerja RPJMD sampai dengan RKPD tahun lalu (n-2)		Target Kinerja dan Anggaran RKPD Tahun Berjalan (Tahun n-1) yang Dievaluasi		Realisasi Kinerja Pada Triwulan								Realisasi Capaian Kinerja dan Anggaran RKPD kabupaten yang Dievaluasi		Tingkat Capaian Kinerja dan Realisasi Anggaran RKPD yang dievaluasi		Realisasi Kinerja dan Anggaran RPJMD s/d Tahun 2020		Tingkat Capaian Kinerja dan Realisasi Anggaran RPJMD s/d Tahun 2020		Unit PD Penanggung Jawab
													I		II		III		IV									
							K	Rp.	K	Rp.	K	Rp.	K	Rp.	K	Rp.	K	Rp.	K	Rp.	K	Rp.	K	Rp.	K	Rp.	K	Rp.	
					Jumlah tenaga penunjang pelayanan administrasi perkantoran yang tersedia	Orang	5		0		5		0				0		5		5		5		5		100		
					Jumlah surat keluar masuk yang dikelola	Buah	2450		0		2450		643		622		668		937		2870		100		2870		100		
					Jumlah STNK kendaraan dinas yang lunas pajaknya	Unit	12		0		12		0		2		2		8		12		12		12		100		
					Jumlah pengelola keuangan dan barang yang	Orang/Bulan	14		0		14		0				0		14		14		14		14		100		

No.	Sasaran	Kode	Urusan/Bidang Urusan Pemerintahan dan Program/Kegiatan		Indikator Kinerja Program (outcome)/Kegiatan (output)	Satuan	Target RPJMD Kabupaten pada Tahun 2021 (Akhir Periode RPJMD)		Realisasi Capaian Kinerja RPJMD sampai dengan RKPD tahun lalu (n-2)		Target Kinerja dan Anggaran RKPD Tahun Berjalan (Tahun n-1) yang Dievaluasi		Realisasi Kinerja Pada Triwulan								Realisasi Capaian Kinerja dan Anggaran RKPD kabupaten yang Dievaluasi		Tingkat Capaian Kinerja dan Realisasi Anggaran RKPD yang dievaluasi		Realisasi Kinerja dan Anggaran RPJMD s/d Tahun 2020		Tingkat Capaian Kinerja dan Realisasi Anggaran RPJMD s/d Tahun 2020		Unit PD Penanggung Jawab
													I		II		III		IV									
							K	Rp.	K	Rp.	K	Rp.	K	Rp.	K	Rp.	K	Rp.	K	Rp.	K	Rp.	K	Rp.	K	Rp.	K	Rp.	
					terbayar																								
					Jumlah BBM yang disediakan	Liter	10,4		0		10,4		3007		1958		1116		4792		10873		100		10873		100		
					Rekening listrik, air, telepon dan internet yang terbayar	Bulan	12		2		12		3		3		3		3		12		12		14		100		
					Jumlah buku bahan bacaan dan koran yang tersedia	Buah	1524		0		1524		483		483		483		75		1524		100		1524		100		
					Jumlah komponen listrik/penerangan yang tersedia	Buah	338		0		338		100				0		238		338		100		338		100		

No.	Sasaran	Kode	Urusan/Bidang Urusan Pemerintahan dan Program/Kegiatan		Indikator Kinerja Program (outcome)/Kegiatan (output)	Satuan	Target RPJMD Kabupaten pada Tahun 2021 (Akhir Periode RPJMD)		Realisasi Capaian Kinerja RPJMD sampai dengan RKPD tahun lalu (n-2)		Target Kinerja dan Anggaran RKPD Tahun Berjalan (Tahun n-1) yang Dievaluasi		Realisasi Kinerja Pada Triwulan								Realisasi Capaian Kinerja dan Anggaran RKPD kabupaten yang Dievaluasi		Tingkat Capaian Kinerja dan Realisasi Anggaran RKPD yang dievaluasi		Realisasi Kinerja dan Anggaran RPJMD s/d Tahun 2020		Tingkat Capaian Kinerja dan Realisasi Anggaran RPJMD s/d Tahun 2020		Unit PD Penanggung Jawab
													I		II		III		IV									
							K	Rp.	K	Rp.	K	Rp.	K	Rp.	K	Rp.	K	Rp.	K	Rp.	K	Rp.	K	Rp.	K	Rp.	K	Rp.	
					Jumlah alat tulis kantor dan cetak penggandaan yang tersedia	Buah	6645		0		6645		1325		1116		1645		2609		6695		100		6695		100		
					Jumlah premi asuransi barang milik daerah yang terbayar	Premi/Bulan	0				0								0		0		0		0		0		
					Jumlah peralatan rumah tangga yang tersedia	Buah	0		0		0		0		0		0		0		0		0		0		0		
				2. Kegiatan kedinasan dalam daerah, luar	Persentase surat perintah tugas yang	%	100	Rp 400.000.000,00	0	Rp 907.389.564,00	100	Rp 876.332.500,00	54,5	Rp 287.157.669,00	28,41	Rp 55.883.500,00	57,95	Rp 46.119.000,00	43,5	Rp 328.255.805,00	184,36	Rp 717.415.974,00	100	81,87	184,36	Rp 1.624.805.538,00	100	406,2	

No.	Sasaran	Kode	Urusan/Bidang Urusan Pemerintahan dan Program/Kegiatan	Indikator Kinerja Program (outcome)/Kegiatan (output)	Satuan	Target RPJMD Kabupaten pada Tahun 2021 (Akhir Periode RPJMD)		Realisasi Capaian Kinerja RPJMD sampai dengan RKPD tahun lalu (n-2)		Target Kinerja dan Anggaran RKPD Tahun Berjalan (Tahun n-1) yang Dievaluasi		Realisasi Kinerja Pada Triwulan								Realisasi Capaian Kinerja dan Anggaran RKPD kabupaten yang Dievaluasi		Tingkat Capaian Kinerja dan Realisasi Anggaran RKPD yang dievaluasi		Realisasi Kinerja dan Anggaran RPJMD s/d Tahun 2020		Tingkat Capaian Kinerja dan Realisasi Anggaran RPJMD s/d Tahun 2020		Unit PD Penanggung Jawab
												I		II		III		IV										
						K	Rp.	K	Rp.	K	Rp.	K	Rp.	K	Rp.	K	Rp.	K	Rp.	K	Rp.	K	Rp.	K	Rp.	K	Rp.	
			daerah dan luar negeri	ditindaklanjuti																								
			3. Pengadaan sarana dan prasarana aparatur	Jumlah peralatan dan perlengkapan gedung/kantor/ rumah dinas/jabatan yang diadakan	Unit	62	Rp 400.000.000,00	0	Rp 127.659.094,00	62	Rp 2.037.975.150,00	21	Rp 76.660.000,00	16	Rp 14.222.404,00	7	Rp 140.465.000,00	18	Rp 1.333.078.953,00	62	Rp 1.564.426.357,00	62	76,76	62	Rp 1.692.085.451,00	100	423,02	
				Jumlah kendaraan dinas/operasional yang diadakan	Unit	2				2						0		2		2		2		2		100		
				Jumlah gedung kantor/rumah jabatan/dinas yang dibangun	Unit	0				0						0				0		0		0		0		

No.	Sasaran	Kode	Urusan/Bidang Urusan Pemerintahan dan Program/Kegiatan	Indikator Kinerja Program (outcome)/Kegiatan (output)	Satuan	Target RPJMD Kabupaten pada Tahun 2021 (Akhir Periode RPJMD)		Realisasi Capaian Kinerja RPJMD sampai dengan RKPD tahun lalu (n-2)		Target Kinerja dan Anggaran RKPD Tahun Berjalan (Tahun n-1) yang Dievaluasi		Realisasi Kinerja Pada Triwulan								Realisasi Capaian Kinerja dan Anggaran RKPD kabupaten yang Dievaluasi		Tingkat Capaian Kinerja dan Realisasi Anggaran RKPD yang dievaluasi		Realisasi Kinerja dan Anggaran RPJMD s/d Tahun 2020		Tingkat Capaian Kinerja dan Realisasi Anggaran RPJMD s/d Tahun 2020		Unit PD Penanggung Jawab
												I		II		III		IV										
						K	Rp.	K	Rp.	K	Rp.	K	Rp.	K	Rp.	K	Rp.	K	Rp.	K	Rp.	K	Rp.	K	Rp.	K	Rp.	K	Rp.	
				Jumlah luas gedung/kantor/ rumah dinas/jabatan yang direhab sedang/berat	M2	0				0						0				0		0		0		0			
			4. Pemeliharaan sarana dan prasarana aparatur	Jumlah luas gedung/kantor/ rumah dinas/jabatan yang dipelihara	M2	750	Rp 330.000.000,00		Rp 269.026.032,52	750	Rp 634.200.000,00		Rp 25.808.417,00		Rp 222.442.291,00		Rp 21.189.987,00	750	Rp 280.315.869,00	750	Rp 549.756.564,00	100	86,69	750	Rp 818.782.596,52	100	248,12	
				Jumlah kendaraan dinas/operasional yang dipelihara	Unit	12		0		12		4		2		2		4		12		12		12		100		
				Jumlah peralatan dan perlengkapan	Unit	16		0		16		4		4		4		4		16		16		16		100		

No.	Sasaran	Kode	Urusan/Bidang Urusan Pemerintahan dan Program/Kegiatan	Indikator Kinerja Program (outcome)/Kegiatan (output)	Satuan	Target RPJMD Kabupaten pada Tahun 2021 (Akhir Periode RPJMD)		Realisasi Capaian Kinerja RPJMD sampai dengan RKPD tahun lalu (n-2)		Target Kinerja dan Anggaran RKPD Tahun Berjalan (Tahun n-1) yang Dievaluasi		Realisasi Kinerja Pada Triwulan								Realisasi Capaian Kinerja dan Anggaran RKPD kabupaten yang Dievaluasi		Tingkat Capaian Kinerja dan Realisasi Anggaran RKPD yang dievaluasi		Realisasi Kinerja dan Anggaran RPJMD s/d Tahun 2020		Tingkat Capaian Kinerja dan Realisasi Anggaran RPJMD s/d Tahun 2020		Unit PD Penanggung Jawab
												I		II		III		IV										
						K	Rp.	K	Rp.	K	Rp.	K	Rp.	K	Rp.	K	Rp.	K	Rp.	K	Rp.	K	Rp.	K	Rp.	K	Rp.	
				gedung/kantor/ rumah dinas/jabatan yang dipelihara																								
						Rata-Rata Capaian Kinerja (%)																6,634.24	319,5	Capaian Kinerja s/d Tahun 2020 (%)		100		
						Predikat Kinerja																SR		Predikat Kinerja s/d Tahun 2020		ST		
		2.		Program Peningkatan Sistem Pengawasan Internal dan Pengendalian Pelaksanaan Kebijakan KDH	Nilai Maturitas SPIP Kabupaten Sidoarjo minimal Terdefinisi		Terdefinisi	Rp 1.563.057.457,00	0	Rp 1.089.571.420,00	Terdefinisi	Rp 1.070.921.300,00	0	Rp 224.000.000,00	0	Rp 242.100.000,00	0	Rp 198.500.000,00	0	Rp 264.850.000,00	0	Rp 929.450.000,00	0	86,79	0	Rp 2.019.021.420,00	0	129,17	
				Persentase Desa bebas temuan admini	%	0,93		0		0		0		0		0		0		0		0		0		0		0		

No.	Sasaran	Kode	Urusan/Bidang Urusan Pemerintahan dan Program/Kegiatan		Indikator Kinerja Program (outcome)/Kegiatan (output)	Satuan	Target RPJMD Kabupaten pada Tahun 2021 (Akhir Periode RPJMD)		Realisasi Capaian Kinerja RPJMD sampai dengan RKPD tahun lalu (n-2)		Target Kinerja dan Anggaran RKPD Tahun Berjalan (Tahun n-1) yang Dievaluasi		Realisasi Kinerja Pada Triwulan								Realisasi Capaian Kinerja dan Anggaran RKPD kabupaten yang Dievaluasi		Tingkat Capaian Kinerja dan Realisasi Anggaran RKPD yang dievaluasi		Realisasi Kinerja dan Anggaran RPJMD s/d Tahun 2020		Tingkat Capaian Kinerja dan Realisasi Anggaran RPJMD s/d Tahun 2020		Unit PD Penanggung Jawab
													I		II		III		IV									
							K	Rp.	K	Rp.	K	Rp.	K	Rp.	K	Rp.	K	Rp.	K	Rp.	K	Rp.	K	Rp.	K	Rp.	K	Rp.	
					strasi yang berakibat kerugian keuangan negara																								
					Persentase kasus/ pengaduan yang ditindaklanjuti	%	100		0		100										100		100		100		100		100		
					Persentase Perangkat Daerah bebas temuan administrasi yang berakibat kerugian keuangan negara	%	4,08		0		0		0		0		0		0		0		0		0		0		0		

No.	Sasaran	Kode	Urusan/Bidang Urusan Pemerintahan dan Program/Kegiatan		Indikator Kinerja Program (outcome)/Kegiatan (output)	Satuan	Target RPJMD Kabupaten pada Tahun 2021 (Akhir Periode RPJMD)		Realisasi Capaian Kinerja RPJMD sampai dengan RKPD tahun lalu (n-2)		Target Kinerja dan Anggaran RKPD Tahun Berjalan (Tahun n-1) yang Dievaluasi		Realisasi Kinerja Pada Triwulan								Realisasi Capaian Kinerja dan Anggaran RKPD kabupaten yang Dievaluasi		Tingkat Capaian Kinerja dan Realisasi Anggaran RKPD yang dievaluasi		Realisasi Kinerja dan Anggaran RPJMD s/d Tahun 2020		Tingkat Capaian Kinerja dan Realisasi Anggaran RPJMD s/d Tahun 2020		Unit PD Penanggung Jawab
													I		II		III		IV									
							K	Rp.	K	Rp.	K	Rp.	K	Rp.	K	Rp.	K	Rp.	K	Rp.	K	Rp.	K	Rp.	K	Rp.	K	Rp.	
					Persentase Perangkat Daerah yang Nilai SAKIP minimal B	%	100		0		100								100		100		100		100		100		
					Persentase rekomendasi hasil pemeriksaan eksternal yang ditindaklanjuti	%	96		0		96								104,17		104,17		108,51		104,17		108,51		
					Persentase rekomendasi hasil pemeriksaan inspektorat yang ditindaklanjuti	%	75		0		75								75		75		100		75		100		
				1. Pelaksan	Jumlah laporan	laporan	0	Rp 5.00	0	Rp 1.08	0	Rp 1.07	0	Rp 224.		Rp 242.	0	Rp 198.	0	Rp 264.	0	Rp 929.	0	86,79	0	Rp 2.01	0	40,38	

No.	Sasaran	Kode	Urusan/Bidang Urusan Pemerintahan dan Program/Kegiatan	Indikator Kinerja Program (outcome)/Kegiatan (output)	Satuan	Target RPJMD Kabupaten pada Tahun 2021 (Akhir Periode RPJMD)		Realisasi Capaian Kinerja RPJMD sampai dengan RKPD tahun lalu (n-2)		Target Kinerja dan Anggaran RKPD Tahun Berjalan (Tahun n-1) yang Dievaluasi		Realisasi Kinerja Pada Triwulan								Realisasi Capaian Kinerja dan Anggaran RKPD kabupaten yang Dievaluasi		Tingkat Capaian Kinerja dan Realisasi Anggaran RKPD yang dievaluasi		Realisasi Kinerja dan Anggaran RPJMD s/d Tahun 2020		Tingkat Capaian Kinerja dan Realisasi Anggaran RPJMD s/d Tahun 2020		Unit PD Penanggung Jawab
												I		II		III		IV										
						K	Rp.	K	Rp.	K	Rp.	K	Rp.	K	Rp.	K	Rp.	K	Rp.	K	Rp.	K	Rp.	K	Rp.	K	Rp.	K	Rp.	
			aan pengawasan internal secara berkala	penilaian mandiri SPIP yang disusun			0.000.000,00		9.571.420,00		0.921.300,00		000.000,00		100.000,00		500.000,00		850.000,00		450.000,00				9.021.420,00				
				Jumlah laporan hasil reviu yang disusun	laporan	65		0		65		42		5		30		0		77		77		77		100			
				Jumlah laporan hasil sosialisasi yang disusun	laporan	3		0		3		2				0		1		3		3		3		100			
				Jumlah laporan hasil monitoring yang disusun	laporan	87		0		87		4		40		20		23		87		87		87		100			
				Jumlah laporan hasil audit yang	laporan	18		0		18		0		5		1		12		18		18		18		100			

No.	Sasaran	Kode	Urusan/Bidang Urusan Pemerintahan dan Program/Kegiatan		Indikator Kinerja Program (outcome)/Kegiatan (output)	Satuan	Target RPJMD Kabupaten pada Tahun 2021 (Akhir Periode RPJMD)		Realisasi Capaian Kinerja RPJMD sampai dengan RKPD tahun lalu (n-2)		Target Kinerja dan Anggaran RKPD Tahun Berjalan (Tahun n-1) yang Dievaluasi		Realisasi Kinerja Pada Triwulan								Realisasi Capaian Kinerja dan Anggaran RKPD kabupaten yang Dievaluasi		Tingkat Capaian Kinerja dan Realisasi Anggaran RKPD yang dievaluasi		Realisasi Kinerja dan Anggaran RPJMD s/d Tahun 2020		Tingkat Capaian Kinerja dan Realisasi Anggaran RPJMD s/d Tahun 2020		Unit PD Penanggung Jawab
													I		II		III		IV									
							K	Rp.	K	Rp.	K	Rp.	K	Rp.	K	Rp.	K	Rp.	K	Rp.	K	Rp.	K	Rp.	K	Rp.	K	Rp.	
					disusun																								
					Jumlah laporan hasil pemeriksaan dengan tujuan tertentu yang disusun	laporan	75		0		75		0		29		17		29		75		75		75		100		
					Jumlah laporan hasil evaluasi yang disusun	laporan	76		0		76		0		41		24		11		76		76		76		100		
					Jumlah laporan hasil konsulting yang disusun	laporan	2		0		2		0		2		0		0		2		2		2		100		
					Jumlah laporan penilaian ZI yang disusun	laporan	8		0		8		0				8		0		8		8		8		100		

No.	Sasaran	Kode	Urusan/Bidang Urusan Pemerintahan dan Program/Kegiatan	Indikator Kinerja Program (outcome)/Kegiatan (output)	Satuan	Target RPJMD Kabupaten pada Tahun 2021 (Akhir Periode RPJMD)		Realisasi Capaian Kinerja RPJMD sampai dengan RKPD tahun lalu (n-2)		Target Kinerja dan Anggaran RKPD Tahun Berjalan (Tahun n-1) yang Dievaluasi		Realisasi Kinerja Pada Triwulan								Realisasi Capaian Kinerja dan Anggaran RKPD kabupaten yang Dievaluasi		Tingkat Capaian Kinerja dan Realisasi Anggaran RKPD yang dievaluasi		Realisasi Kinerja dan Anggaran RPJMD s/d Tahun 2020		Tingkat Capaian Kinerja dan Realisasi Anggaran RPJMD s/d Tahun 2020		Unit PD Penanggung Jawab
												I		II		III		IV										
						K	Rp.	K	Rp.	K	Rp.	K	Rp.	K	Rp.	K	Rp.	K	Rp.	K	Rp.	K	Rp.	K	Rp.	K	Rp.	K	Rp.	
						Rata-Rata Capaian Kinerja (%)																100	40,38	Capaian Kinerja s/d Tahun 2020 (%)		100		
						Predikat Kinerja																ST		Predikat Kinerja s/d Tahun 2020		ST		
	3.01.02			Perencanaan																									
6.	Meningkatnya kualitas sistem perencanaan pembangunan daerah	1.		Program Perencanaan Bidang Ekonomi	Prosentase capaian kinerja program PD bidang ekonomi thd perencanaan dengan capaian > 76 %	%	95	Rp 1.135.000.000,00	0	Rp 1.194.685.825,00	85	Rp 841.417.400,00		Rp 20.032.405,00		Rp 292.095.375,00	0	Rp 20.709.425,00	100	Rp 492.709.700,00	100	Rp 825.546.905,00	117,65	98,11	100	Rp 2.020.242.730,00	105,26	177,99	BADAN PERENCANAAN PEMBANGUNAN DAERAH
					Prosentase dokumen perencanaan PD Bidang	%	100		0		100						0		100		100		100		100		100		

No.	Sasaran	Kode	Urusan/Bidang Urusan Pemerintahan dan Program/Kegiatan	Indikator Kinerja Program (outcome)/Kegiatan (output)	Satuan	Target RPJMD Kabupaten pada Tahun 2021 (Akhir Periode RPJMD)		Realisasi Capaian Kinerja RPJMD sampai dengan RKPD tahun lalu (n-2)		Target Kinerja dan Anggaran RKPD Tahun Berjalan (Tahun n-1) yang Dievaluasi		Realisasi Kinerja Pada Triwulan								Realisasi Capaian Kinerja dan Anggaran RKPD kabupaten yang Dievaluasi		Tingkat Capaian Kinerja dan Realisasi Anggaran RKPD yang dievaluasi		Realisasi Kinerja dan Anggaran RPJMD s/d Tahun 2020		Tingkat Capaian Kinerja dan Realisasi Anggaran RPJMD s/d Tahun 2020		Unit PD Penanggung Jawab
												I		II		III		IV										
						K	Rp.	K	Rp.	K	Rp.	K	Rp.	K	Rp.	K	Rp.	K	Rp.	K	Rp.	K	Rp.	K	Rp.	K	Rp.	
				ekonomi berkualitas baik																								
				Prosentase Hasil Rapat Koordinasi bidang ekonomi yang ditindaklanjuti	%	90		0		90						0		100		100		111,11		100		111,11		
			1. Koordinasi Perencanaan Bidang Pertanian, Sumber Daya Alam dan Ekonomi Pariwisata	Jumlah rekomendasi rapat koordinasi sub bidang pertanian, SDA dan ekonomi pariwisata yang dihasilkan	rekomendasi	3	Rp 116.861.800,00	0	Rp 91.703.500,00	3	Rp 30.600.000,00	3	Rp 3.150.000,00	0	Rp 4.500.000,00	0	Rp 4.950.000,00	0	Rp 18.000.000,00	3	Rp 30.600.000,00	3	100	3	Rp 122.303.500,00	100	104,66	

No.	Sasaran	Kode	Urusan/Bidang Urusan Pemerintahan dan Program/Kegiatan	Indikator Kinerja Program (outcome)/Kegiatan (output)	Satuan	Target RPJMD Kabupaten pada Tahun 2021 (Akhir Periode RPJMD)		Realisasi Capaian Kinerja RPJMD sampai dengan RKPD tahun lalu (n-2)		Target Kinerja dan Anggaran RKPD Tahun Berjalan (Tahun n-1) yang Dievaluasi		Realisasi Kinerja Pada Triwulan								Realisasi Capaian Kinerja dan Anggaran RKPD kabupaten yang Dievaluasi		Tingkat Capaian Kinerja dan Realisasi Anggaran RKPD yang dievaluasi		Realisasi Kinerja dan Anggaran RPJMD s/d Tahun 2020		Tingkat Capaian Kinerja dan Realisasi Anggaran RPJMD s/d Tahun 2020		Unit PD Penanggung Jawab
												I		II		III		IV										
						K	Rp.	K	Rp.	K	Rp.	K	Rp.	K	Rp.	K	Rp.	K	Rp.	K	Rp.	K	Rp.	K	Rp.	K	Rp.	
			2. Koordinasi Perencanaan Sub Bidang Industri, perdagangan dan Ekonomi Kreatif , Koperasi dan Usaha Mikro	Jumlah rekomendasi rapat koordinasi Sub Bidang Industri, Perdagangan dan Ekonomi Kreatif, Koperasi dan Usaha Mikro yang dihasilkan	rekomendasi	2	Rp 244.937.275,00	0	Rp 79.696.500,00	2	Rp 104.792.400,00	1	Rp 11.282.405,00	0	Rp 5.832.875,00	0	Rp 9.009.425,00	1	Rp 69.710.700,00	2	Rp 95.835.405,00	2	91,45	2	Rp 175.531.905,00	100	71,66	
			3. Koordinasi Perencanaan Sub Bidang Penanaman Modal & Alternatif Pembiayaan	Jumlah rekomendasi rapat koordinasi sub bidang Sub Bidang Penanaman Modal	rekomendasi	1	Rp 89.809.225,00	0	Rp 93.848.500,00	1	Rp 33.100.000,00	1	Rp 5.600.000,00	0	Rp 4.500.000,00	0	Rp 6.750.000,00	1	Rp 15.750.000,00	2	Rp 32.600.000,00	2	98,49	2	Rp 126.448.500,00	100	140,8	

No.	Sasaran	Kode	Urusan/Bidang Urusan Pemerintahan dan Program/Kegiatan	Indikator Kinerja Program (outcome)/Kegiatan (output)	Satuan	Target RPJMD Kabupaten pada Tahun 2021 (Akhir Periode RPJMD)		Realisasi Capaian Kinerja RPJMD sampai dengan RKPD tahun lalu (n-2)		Target Kinerja dan Anggaran RKPD Tahun Berjalan (Tahun n-1) yang Dievaluasi		Realisasi Kinerja Pada Triwulan								Realisasi Capaian Kinerja dan Anggaran RKPD kabupaten yang Dievaluasi		Tingkat Capaian Kinerja dan Realisasi Anggaran RKPD yang dievaluasi		Realisasi Kinerja dan Anggaran RPJMD s/d Tahun 2020		Tingkat Capaian Kinerja dan Realisasi Anggaran RPJMD s/d Tahun 2020		Unit PD Penanggung Jawab
												I		II		III		IV										
						K	Rp.	K	Rp.	K	Rp.	K	Rp.	K	Rp.	K	Rp.	K	Rp.	K	Rp.	K	Rp.	K	Rp.	K	Rp.	
				& Alternatif Pembiayaan yang dihasilkan																								
			4. Monitoring, Evaluasi dan Pelaporan Bidang Pertanian, Sumber Daya Alam dan Ekonomi Pariwisata	Jumlah Laporan hasil Monev pelaksanaan Perencanaan PD Sub Bidang Pertanian, SDA dan Ekonomi pariwisata	laporan	1	Rp 57.432.650,00	0	Rp 54.437.500,00	1	Rp 91.375.000,00	0	Rp 0,00	0	Rp 0,00	0	Rp 0,00	1	Rp 90.695.000,00	1	Rp 90.695.000,00	1	99,26	1	Rp 145.132.500,00	100	252,7	
			5. Monitoring, Evaluasi dan Pelaporan sub Bidang	Jumlah Laporan hasil Monev pelaksanaan Perencanaan	laporan	1	Rp 70.742.650,00	0	Rp 43.840.000,00	1	Rp 102.100.000,00	0	Rp 0,00	0	Rp 0,00	0	Rp 0,00	1	Rp 100.960.300,00	1	Rp 100.960.300,00	1	98,88	1	Rp 144.800.300,00	100	204,69	

No.	Sasaran	Kode	Urusan/Bidang Urusan Pemerintahan dan Program/Kegiatan	Indikator Kinerja Program (outcome)/Kegiatan (output)	Satuan	Target RPJMD Kabupaten pada Tahun 2021 (Akhir Periode RPJMD)		Realisasi Capaian Kinerja RPJMD sampai dengan RKPD tahun lalu (n-2)		Target Kinerja dan Anggaran RKPD Tahun Berjalan (Tahun n-1) yang Dievaluasi		Realisasi Kinerja Pada Triwulan								Realisasi Capaian Kinerja dan Anggaran RKPD kabupaten yang Dievaluasi		Tingkat Capaian Kinerja dan Realisasi Anggaran RKPD yang dievaluasi		Realisasi Kinerja dan Anggaran RPJMD s/d Tahun 2020		Tingkat Capaian Kinerja dan Realisasi Anggaran RPJMD s/d Tahun 2020		Unit PD Penanggung Jawab
												I		II		III		IV									
						K	Rp.	K	Rp.	K	Rp.	K	Rp.	K	Rp.	K	Rp.	K	Rp.	K	Rp.	K	Rp.	K	Rp.	K	Rp.	
			Industri,Perdagangan dan ekonomi kreatif , koperasi dan usaha mikro	PD sub Bidang Industri ,Perdagangan dan ekonomi kreatif , koperasi dan usaha mikro																								
			6. Monitoring, Evaluasi dan Pelaporan Sub Bidang Penanaman Modal & Alternatif Pembiayaan	Jumlah Laporan hasil Monev pelaksanaan Perencanaan PD Sub Bidang Penanaman Modal & Alternatif Pembiayaan	laporan	0	Rp 110.539.550,00	0	Rp 65.750.000,00	0	Rp 0,00	0	Rp 0,00	0	Rp 0,00	0	Rp 0,00		Rp 0,00	0	Rp 0,00	0	0	0	Rp 65.750.000,00	0	59,48	

No.	Sasaran	Kode	Urusan/Bidang Urusan Pemerintahan dan Program/Kegiatan	Indikator Kinerja Program (outcome)/Kegiatan (output)	Satuan	Target RPJMD Kabupaten pada Tahun 2021 (Akhir Periode RPJMD)		Realisasi Capaian Kinerja RPJMD sampai dengan RKPD tahun lalu (n-2)		Target Kinerja dan Anggaran RKPD Tahun Berjalan (Tahun n-1) yang Dievaluasi		Realisasi Kinerja Pada Triwulan								Realisasi Capaian Kinerja dan Anggaran RKPD kabupaten yang Dievaluasi		Tingkat Capaian Kinerja dan Realisasi Anggaran RKPD yang dievaluasi		Realisasi Kinerja dan Anggaran RPJMD s/d Tahun 2020		Tingkat Capaian Kinerja dan Realisasi Anggaran RPJMD s/d Tahun 2020		Unit PD Penanggung Jawab
												I		II		III		IV										
						K	Rp.	K	Rp.	K	Rp.	K	Rp.	K	Rp.	K	Rp.	K	Rp.	K	Rp.	K	Rp.	K	Rp.	K	Rp.	K	Rp.	
			7. Penyusunan perencanaan Bidang Pertanian, Sumber Daya Alam dan Ekonomi Pariwisata	Jumlah dokumen perencanaan PD sub bidang pertanian, SDA dan ekonomi pariwisata yang disusun	dokumen	3	Rp 422.991.800,00	0	Rp 337.635.000,00	3	Rp 142.450.000,00	0	Rp 0,00	1	Rp 50.291.500,00	1	Rp 0,00	1	Rp 90.417.500,00	3	Rp 140.709.000,00	3	98,78	3	Rp 478.344.000,00	100	113,09		
			8. Penyusunan perencanaan Sub Bidang Industri, Perdagangan & Ekonomi Kreatif, Koperasi dan Usaha Mikro	Penyusunan perencanaan Sub Bidang Industri, Perdagangan & Ekonomi Kreatif, Koperasi dan Usaha	dokumen	2	Rp 124.714.700,00	0	Rp 284.207.000,00	2	Rp 184.600.000,00	0	Rp 0,00	1	Rp 100.257.000,00	0	Rp 0,00	1	Rp 81.676.200,00	2	Rp 181.933.200,00	2	98,56	2	Rp 466.140.200,00	100	373,77		

No.	Sasaran	Kode	Urusan/Bidang Urusan Pemerintahan dan Program/Kegiatan	Indikator Kinerja Program (outcome)/Kegiatan (output)	Satuan	Target RPJMD Kabupaten pada Tahun 2021 (Akhir Periode RPJMD)		Realisasi Capaian Kinerja RPJMD sampai dengan RKPD tahun lalu (n-2)		Target Kinerja dan Anggaran RKPD Tahun Berjalan (Tahun n-1) yang Dievaluasi		Realisasi Kinerja Pada Triwulan								Realisasi Capaian Kinerja dan Anggaran RKPD kabupaten yang Dievaluasi		Tingkat Capaian Kinerja dan Realisasi Anggaran RKPD yang dievaluasi		Realisasi Kinerja dan Anggaran RPJMD s/d Tahun 2020		Tingkat Capaian Kinerja dan Realisasi Anggaran RPJMD s/d Tahun 2020		Unit PD Penanggung Jawab
												I		II		III		IV										
						K	Rp.	K	Rp.	K	Rp.	K	Rp.	K	Rp.	K	Rp.	K	Rp.	K	Rp.	K	Rp.	K	Rp.	K	Rp.	
				Mikro																								
				9. Penyusunan perencanaan Sub Bidang Penanaman Modal & Alternatif Pembiayaan	Jumlah dokumen perencanaan PD Sub Bidang Penanaman Modal & Alternatif Pembiayaan yang disusun	dokumen	2	Rp 286.897.050,00	0	Rp 143.577.825,00	2	Rp 152.400.000,00	0	Rp 0,00	1	Rp 126.714.000,00	0	Rp 0,00	1	Rp 25.500.000,00	2	Rp 152.214.000,00	2	99,88	2	Rp 295.791.825,00	100	103,1	
							Rata-Rata Capaian Kinerja (%)															100	158,22	Capaian Kinerja s/d Tahun 2020 (%)		100		
							Predikat Kinerja															ST		Predikat Kinerja s/d Tahun 2020		ST		

No.	Sasaran	Kode	Urusan/Bidang Urusan Pemerintahan dan Program/Kegiatan	Indikator Kinerja Program (outcome)/Kegiatan (output)	Satuan	Target RPJMD Kabupaten pada Tahun 2021 (Akhir Periode RPJMD)		Realisasi Capaian Kinerja RPJMD sampai dengan RKPD tahun lalu (n-2)		Target Kinerja dan Anggaran RKPD Tahun Berjalan (Tahun n-1) yang Dievaluasi		Realisasi Kinerja Pada Triwulan								Realisasi Capaian Kinerja dan Anggaran RKPD kabupaten yang Dievaluasi		Tingkat Capaian Kinerja dan Realisasi Anggaran RKPD yang dievaluasi		Realisasi Kinerja dan Anggaran RPJMD s/d Tahun 2020		Tingkat Capaian Kinerja dan Realisasi Anggaran RPJMD s/d Tahun 2020		Unit PD Penanggung Jawab
												I		II		III		IV										
						K	Rp.	K	Rp.	K	Rp.	K	Rp.	K	Rp.	K	Rp.	K	Rp.	K	Rp.	K	Rp.	K	Rp.	K	Rp.	K	Rp.	
		2.		Program Perencanaan Bidang Pengembangan Wilayah, Permukiman dan Prasarana Wilayah	Persentase capaian kinerja program PD Bidang pengembangan wilayah, permukiman dan prasarana wilayah thd perencanaan dengan capaian > 76 %	%	95	Rp 54.345.371.000,00	0	Rp 3.373.971.540,00	95	Rp 2.184.878.100,00		Rp 147.663.400,00		Rp 71.891.100,00	0	Rp 44.696.800,00		Rp 1.883.759.920,00	0	Rp 2.148.011.220,00	0	98,31	0	Rp 5.521.982.760,00	0	10,16	
					Persentase dokumen perencanaan RKPD yang sesuai	%	70		0		70						0				0		0		0		0		

No.	Sasaran	Kode	Urusan/Bidang Urusan Pemerintahan dan Program/Kegiatan		Indikator Kinerja Program (outcome)/Kegiatan (output)	Satuan	Target RPJMD Kabupaten pada Tahun 2021 (Akhir Periode RPJMD)		Realisasi Capaian Kinerja RPJMD sampai dengan RKPD tahun lalu (n-2)		Target Kinerja dan Anggaran RKPD Tahun Berjalan (Tahun n-1) yang Dievaluasi		Realisasi Kinerja Pada Triwulan								Realisasi Capaian Kinerja dan Anggaran RKPD kabupaten yang Dievaluasi		Tingkat Capaian Kinerja dan Realisasi Anggaran RKPD yang dievaluasi		Realisasi Kinerja dan Anggaran RPJMD s/d Tahun 2020		Tingkat Capaian Kinerja dan Realisasi Anggaran RPJMD s/d Tahun 2020		Unit PD Penanggung Jawab
													I		II		III		IV										
							K	Rp.	K	Rp.	K	Rp.	K	Rp.	K	Rp.	K	Rp.	K	Rp.	K	Rp.	K	Rp.	K	Rp.	K	Rp.	K	Rp.	
					dengan arahan dalam dokumen tata ruang																										
					Prosentase dokumen perencanaan Renja PD Bidang pengembangan wilayah, permukiman dan prasarana wilayah berkualitas baik	%	90		0		90						0				0		0		0		0			
					Prosentase Hasil Rapat Koordinasi	%	85		0		70						0				0		0		0		0			

No.	Sasaran	Kode	Urusan/Bidang Urusan Pemerintahan dan Program/Kegiatan	Indikator Kinerja Program (outcome)/Kegiatan (output)	Satuan	Target RPJMD Kabupaten pada Tahun 2021 (Akhir Periode RPJMD)		Realisasi Capaian Kinerja RPJMD sampai dengan RKPD tahun lalu (n-2)		Target Kinerja dan Anggaran RKPD Tahun Berjalan (Tahun n-1) yang Dievaluasi		Realisasi Kinerja Pada Triwulan								Realisasi Capaian Kinerja dan Anggaran RKPD kabupaten yang Dievaluasi		Tingkat Capaian Kinerja dan Realisasi Anggaran RKPD yang dievaluasi		Realisasi Kinerja dan Anggaran RPJMD s/d Tahun 2020		Tingkat Capaian Kinerja dan Realisasi Anggaran RPJMD s/d Tahun 2020		Unit PD Penanggung Jawab
												I		II		III		IV										
						K	Rp.	K	Rp.	K	Rp.	K	Rp.	K	Rp.	K	Rp.	K	Rp.	K	Rp.	K	Rp.	K	Rp.	K	Rp.	
				bidang PD Bidang pengembangan wilayah, permukiman dan prasarana wilayah yang ditindaklanjuti																								
			1. Koordinasi Perencanaan Sub Bidang Pengembangan Wilayah dan Pertanahan	Jumlah rekomendasi rakor Sub bidang Pengembangan Wilayah dan pertanahan yang dihasilkan	rekomendasi	0	Rp 142.874.864,00	0	Rp 58.312.550,00	0	Rp 20.415.000,00	0	Rp 5.450.000,00	0	Rp 1.330.000,00	0	Rp 5.830.000,00		Rp 5.665.000,00	0	Rp 18.275.000,00	0	89,52	0	Rp 76.587.550,00	0	53,6	

No.	Sasaran	Kode	Urusan/Bidang Urusan Pemerintahan dan Program/Kegiatan	Indikator Kinerja Program (outcome)/Kegiatan (output)	Satuan	Target RPJMD Kabupaten pada Tahun 2021 (Akhir Periode RPJMD)		Realisasi Capaian Kinerja RPJMD sampai dengan RKPD tahun lalu (n-2)		Target Kinerja dan Anggaran RKPD Tahun Berjalan (Tahun n-1) yang Dievaluasi		Realisasi Kinerja Pada Triwulan								Realisasi Capaian Kinerja dan Anggaran RKPD kabupaten yang Dievaluasi		Tingkat Capaian Kinerja dan Realisasi Anggaran RKPD yang dievaluasi		Realisasi Kinerja dan Anggaran RPJMD s/d Tahun 2020		Tingkat Capaian Kinerja dan Realisasi Anggaran RPJMD s/d Tahun 2020		Unit PD Penanggung Jawab
												I		II		III		IV										
						K	Rp.	K	Rp.	K	Rp.	K	Rp.	K	Rp.	K	Rp.	K	Rp.	K	Rp.	K	Rp.	K	Rp.	K	Rp.	K	Rp.	
			2. Koordinasi Perencanaan Sub Bidang Permukiman dan Lingkungan Hidup	Jumlah rekomendasi rapat koordinasi sub bidang Sub Bidang Permukiman dan LH yang dihasilkan	rekomendasi	1	Rp 82.452.123,00	0	Rp 56.458.750,00	1	Rp 77.920.000,00	0	Rp 8.970.000,00	0	Rp 12.250.000,00	0	Rp 2.250.000,00	1	Rp 53.515.475,00	1	Rp 76.985.475,00	1	98,8	1	Rp 133.444.225,00	100	161,84	
			3. Koordinasi Perencanaan Sub Bidang Prasarana Wilayah, Komunikasi dan Informatika	Jumlah rekomendasi rapat koordinasi sub bidang Sub Bidang Prasarana Wilayah, Komunikasi dan Informatika yang dihasilk	rekomendasi	0	Rp 138.565.618,00	0	Rp 363.203.900,00	0	Rp 10.500.000,00	0	Rp 1.125.000,00	0	Rp 2.583.400,00	0	Rp 3.708.400,00		Rp 2.583.200,00	0	Rp 10.000.000,00	0	95,24	0	Rp 373.203.900,00	0	269,33	

No.	Sasaran	Kode	Urusan/Bidang Urusan Pemerintahan dan Program/Kegiatan		Indikator Kinerja Program (outcome)/Kegiatan (output)	Satuan	Target RPJMD Kabupaten pada Tahun 2021 (Akhir Periode RPJMD)		Realisasi Capaian Kinerja RPJMD sampai dengan RKPD tahun lalu (n-2)		Target Kinerja dan Anggaran RKPD Tahun Berjalan (Tahun n-1) yang Dievaluasi		Realisasi Kinerja Pada Triwulan								Realisasi Capaian Kinerja dan Anggaran RKPD kabupaten yang Dievaluasi		Tingkat Capaian Kinerja dan Realisasi Anggaran RKPD yang dievaluasi		Realisasi Kinerja dan Anggaran RPJMD s/d Tahun 2020		Tingkat Capaian Kinerja dan Realisasi Anggaran RPJMD s/d Tahun 2020		Unit PD Penanggung Jawab
													I		II		III		IV									
							K	Rp.	K	Rp.	K	Rp.	K	Rp.	K	Rp.	K	Rp.	K	Rp.	K	Rp.	K	Rp.	K	Rp.	K	Rp.	
					an																								
				4. Monitoring, Evaluasi dan Pelaporan Sub Bidang Pengembangan Wilayah dan Pertanahan	Jumlah lap hasil monev pelaksanaan perencanaan PD sub bidang Pengembangan Wilayah dan pertanahan	laporan	1	Rp 233.404.160,00	0	Rp 70.191.100,00	1	Rp 101.900.000,00	0	Rp 2.500.000,00	0	Rp 1.375.000,00	1	Rp 5.250.000,00	0	Rp 91.336.500,00	1	Rp 100.461.500,00	1	98,59	1	Rp 170.652.600,00	100	73,11	
					Jumlah Variabel data dalam SI sub bidang pengembangan wilayah dan	Sistem Informasi	0		0		0		0		0		0				0		0		0		0		

No.	Sasaran	Kode	Urusan/Bidang Urusan Pemerintahan dan Program/Kegiatan	Indikator Kinerja Program (outcome)/Kegiatan (output)	Satuan	Target RPJMD Kabupaten pada Tahun 2021 (Akhir Periode RPJMD)		Realisasi Capaian Kinerja RPJMD sampai dengan RKPD tahun lalu (n-2)		Target Kinerja dan Anggaran RKPD Tahun Berjalan (Tahun n-1) yang Dievaluasi		Realisasi Kinerja Pada Triwulan								Realisasi Capaian Kinerja dan Anggaran RKPD kabupaten yang Dievaluasi		Tingkat Capaian Kinerja dan Realisasi Anggaran RKPD yang dievaluasi		Realisasi Kinerja dan Anggaran RPJMD s/d Tahun 2020		Tingkat Capaian Kinerja dan Realisasi Anggaran RPJMD s/d Tahun 2020		Unit PD Penanggung Jawab
												I		II		III		IV										
						K	Rp.	K	Rp.	K	Rp.	K	Rp.	K	Rp.	K	Rp.	K	Rp.	K	Rp.	K	Rp.	K	Rp.	K	Rp.	
				pertanahan yang dikelola																								
			5. Monitoring, Evaluasi dan Pelaporan Sub Bidang Permukiman dan Lingkungan Hidup	Jumlah laporan hasil Monev pelaksanaan perencanaan PD sub bidang permukiman dan LH	laporan	1	Rp 229.556.239,00	0	Rp 55.797.900,00	1	Rp 88.200.000,00	0	Rp 1.800.000,00	0	Rp 2.250.000,00	0	Rp 3.250.000,00	1	Rp 79.465.600,00	1	Rp 86.765.600,00	1	98,37	1	Rp 142.563.500,00	100	62,1	
				Jumlah variabel data dalam SI sub bidang permukiman dan LH yang dikelola	Sistem Informasi	0		0		0		0		0		0		0		0		0		0		0		
			6. Monitoring, Evaluasi dan	Jumlah laporan hasil Monev pelaks	laporan	0	Rp 354.332.165,00	0	Rp 62.225.780,00	0	Rp 10.500.000,00	0	Rp 2.125.000,00	0	Rp 2.250.000,00	0	Rp 3.375.000,00		Rp 2.250.000,00	0	Rp 10.000.000,00	0	95,24	0	Rp 72.225.780,00	0	20,38	

No.	Sasaran	Kode	Urusan/Bidang Urusan Pemerintahan dan Program/Kegiatan	Indikator Kinerja Program (outcome)/Kegiatan (output)	Satuan	Target RPJMD Kabupaten pada Tahun 2021 (Akhir Periode RPJMD)		Realisasi Capaian Kinerja RPJMD sampai dengan RKPD tahun lalu (n-2)		Target Kinerja dan Anggaran RKPD Tahun Berjalan (Tahun n-1) yang Dievaluasi		Realisasi Kinerja Pada Triwulan								Realisasi Capaian Kinerja dan Anggaran RKPD kabupaten yang Dievaluasi		Tingkat Capaian Kinerja dan Realisasi Anggaran RKPD yang dievaluasi		Realisasi Kinerja dan Anggaran RPJMD s/d Tahun 2020		Tingkat Capaian Kinerja dan Realisasi Anggaran RPJMD s/d Tahun 2020		Unit PD Penanggung Jawab
												I		II		III		IV										
						K	Rp.	K	Rp.	K	Rp.	K	Rp.	K	Rp.	K	Rp.	K	Rp.	K	Rp.	K	Rp.	K	Rp.	K	Rp.	
			Pelaporan Sub Bidang Prasarana Wilayah, Komunikasi dan Informatika	anaan perencanaan PD sub bidang Prasarana Wilayah , komunikasi dan informatika																								
				Jumlah Variabel data dalam SI Sub Bidang Prasarana Wilayah, Komunikasi dan Informatika yang dikelola	Sistem Informasi	0		0		0		0		0		0		0		0		0		0		0		0		

No.	Sasaran	Kode	Urusan/Bidang Urusan Pemerintahan dan Program/Kegiatan	Indikator Kinerja Program (outcome)/Kegiatan (output)	Satuan	Target RPJMD Kabupaten pada Tahun 2021 (Akhir Periode RPJMD)		Realisasi Capaian Kinerja RPJMD sampai dengan RKPD tahun lalu (n-2)		Target Kinerja dan Anggaran RKPD Tahun Berjalan (Tahun n-1) yang Dievaluasi		Realisasi Kinerja Pada Triwulan								Realisasi Capaian Kinerja dan Anggaran RKPD kabupaten yang Dievaluasi		Tingkat Capaian Kinerja dan Realisasi Anggaran RKPD yang dievaluasi		Realisasi Kinerja dan Anggaran RPJMD s/d Tahun 2020		Tingkat Capaian Kinerja dan Realisasi Anggaran RPJMD s/d Tahun 2020		Unit PD Penanggung Jawab
												I		II		III		IV										
						K	Rp.	K	Rp.	K	Rp.	K	Rp.	K	Rp.	K	Rp.	K	Rp.	K	Rp.	K	Rp.	K	Rp.	K	Rp.	K	Rp.	
			7. Penyusunan Perencanaan Sub Bidang Pengembangan Wilayah dan Pertanahan	Jumlah dokumen perencanaan PD sub bidang pengembangan wilayah dan Pertanahan yang disusun	dokumen	9	Rp 1.162.175.960,00	0	Rp 1.443.306.050,00	9	Rp 953.710.800,00	0	Rp 11.581.000,00	0	Rp 23.813.800,00	1	Rp 1.900.000,00	8	Rp 899.670.665,00	9	Rp 936.965.465,00	9	98,24	9	Rp 2.380.271.515,00	100	204,81	
			8. Penyusunan Perencanaan Sub Bidang Permukiman dan Lingkungan Hidup	Jumlah dokumen perencanaan PD sub bidang permukiman dan LH yang disusun	dokumen	3	Rp 321.883.716,00	0	Rp 419.171.980,00	3	Rp 339.369.650,00	0	Rp 6.499.650,00	0	Rp 14.424.000,00	0	Rp 11.550.000,00	3	Rp 298.846.540,00	3	Rp 331.320.190,00	3	97,63	3	Rp 750.492.170,00	100	233,16	
			9. Penyusunan Perencanaan Sub	Jumlah Dokumen perencanaan	dokumen	6	Rp 317.596.565,00	0	Rp 845.303.530,00	6	Rp 582.362.650,00	1	Rp 107.612.750,00	0	Rp 11.614.900,00	0	Rp 7.583.400,00	5	Rp 450.426.940,00	6	Rp 577.237.990,00	6	99,12	6	Rp 1.422.541.520,00	100	447,91	

No.	Sasaran	Kode	Urusan/Bidang Urusan Pemerintahan dan Program/Kegiatan	Indikator Kinerja Program (outcome)/Kegiatan (output)	Satuan	Target RPJMD Kabupaten pada Tahun 2021 (Akhir Periode RPJMD)		Realisasi Capaian Kinerja RPJMD sampai dengan RKPD tahun lalu (n-2)		Target Kinerja dan Anggaran RKPD Tahun Berjalan (Tahun n-1) yang Dievaluasi		Realisasi Kinerja Pada Triwulan								Realisasi Capaian Kinerja dan Anggaran RKPD kabupaten yang Dievaluasi		Tingkat Capaian Kinerja dan Realisasi Anggaran RKPD yang dievaluasi		Realisasi Kinerja dan Anggaran RPJMD s/d Tahun 2020		Tingkat Capaian Kinerja dan Realisasi Anggaran RPJMD s/d Tahun 2020		Unit PD Penanggung Jawab
												I		II		III		IV										
						K	Rp.	K	Rp.	K	Rp.	K	Rp.	K	Rp.	K	Rp.	K	Rp.	K	Rp.	K	Rp.	K	Rp.	K	Rp.	
			Bidang Prasarana Wilayah, Komunikasi dan Informatika	PD sub bidang Prasarana Wilayah,komunikasi dan informatika disusun																								
						Rata-Rata Capaian Kinerja (%)																100	169,58	Capaian Kinerja s/d Tahun 2020 (%)		100		
						Predikat Kinerja																ST		Predikat Kinerja s/d Tahun 2020		ST		
		3.	Program perencanaan pembangunan daerah	Persentase konsistensi antar dokumen perencanaan pembangunan daerah	%	90	Rp 0,00	0	Rp 2.074.512.650,00	98	Rp 2.820.790.830,00		Rp 488.795.290,00		Rp 509.188.000,00	0	Rp 326.231.200,00	100	Rp 1.193.456.650,00	100	Rp 2.517.671.140,00	102,04	89,25	100	Rp 4.592.183.790,00	111,11	0	

No.	Sasaran	Kode	Urusan/Bidang Urusan Pemerintahan dan Program/Kegiatan		Indikator Kinerja Program (outcome)/Kegiatan (output)	Satuan	Target RPJMD Kabupaten pada Tahun 2021 (Akhir Periode RPJMD)		Realisasi Capaian Kinerja RPJMD sampai dengan RKPD tahun lalu (n-2)		Target Kinerja dan Anggaran RKPD Tahun Berjalan (Tahun n-1) yang Dievaluasi		Realisasi Kinerja Pada Triwulan								Realisasi Capaian Kinerja dan Anggaran RKPD kabupaten yang Dievaluasi		Tingkat Capaian Kinerja dan Realisasi Anggaran RKPD yang dievaluasi		Realisasi Kinerja dan Anggaran RPJMD s/d Tahun 2020		Tingkat Capaian Kinerja dan Realisasi Anggaran RPJMD s/d Tahun 2020		Unit PD Penanggung Jawab
													I		II		III		IV									
							K	Rp.	K	Rp.	K	Rp.	K	Rp.	K	Rp.	K	Rp.	K	Rp.	K	Rp.	K	Rp.	K	Rp.	K	Rp.	
					Persentase konsistensi antara dokumen perencanaan dengan penganggaran pembangunan daerah	%	95		0		98						0		99,43		99,43		101,46		99,43		104,66		
					Persentase usulan musrenbang kecamatan yang diakomodir menjadi RKPD	%	75		0		70						0		62,86		62,86		89,8		62,86		83,81		
				1. Penyelenggaraan musrenbang RKPD	Jumlah tahapan musrenbang RKPD yang diselen	tahap	4	Rp 1.018.813.950,00	0	Rp 434.248.400,00	4	Rp 325.485.000,00	3	Rp 239.381.760,00	1	Rp 59.967.500,00	0	Rp 0,00	0	Rp 0,00	4	Rp 299.349.260,00	4	91,97	4	Rp 733.597.660,00	100	72,01	

No.	Sasaran	Kode	Urusan/Bidang Urusan Pemerintahan dan Program/Kegiatan		Indikator Kinerja Program (outcome)/Kegiatan (output)	Satuan	Target RPJMD Kabupaten pada Tahun 2021 (Akhir Periode RPJMD)		Realisasi Capaian Kinerja RPJMD sampai dengan RKPD tahun lalu (n-2)		Target Kinerja dan Anggaran RKPD Tahun Berjalan (Tahun n-1) yang Dievaluasi		Realisasi Kinerja Pada Triwulan								Realisasi Capaian Kinerja dan Anggaran RKPD kabupaten yang Dievaluasi		Tingkat Capaian Kinerja dan Realisasi Anggaran RKPD yang dievaluasi		Realisasi Kinerja dan Anggaran RPJMD s/d Tahun 2020		Tingkat Capaian Kinerja dan Realisasi Anggaran RPJMD s/d Tahun 2020		Unit PD Penanggung Jawab
													I		II		III		IV									
							K	Rp.	K	Rp.	K	Rp.	K	Rp.	K	Rp.	K	Rp.	K	Rp.	K	Rp.	K	Rp.	K	Rp.	K	Rp.	
					ggarakan tepat waktu																								
					Jumlah variabel data perencanaan dalam SI Musrenbang yang dikelola	Sistem Informasi	1		0		1		1		0		0		0		1		1		1		100		
				2. Monitoring, evaluasi dan pelaporan pelaksanaan rencana pembangunan daerah	Jumlah program/ kegiatan dalam dokumen perencanaan PD yang konsisten dengan yang ada di dokumen perenc	program	195	Rp 681.498.620,00	0	Rp 384.889.520,00	195	Rp 646.640.000,00	0	Rp 109.247.500,00	0	Rp 49.319.000,00	0	Rp 4.800.000,00	195	Rp 434.833.200,00	195	Rp 598.199.700,00	100	92,51	195	Rp 983.089.220,00	100	144,25	

No.	Sasaran	Kode	Urusan/Bidang Urusan Pemerintahan dan Program/Kegiatan		Indikator Kinerja Program (outcome)/Kegiatan (output)	Satuan	Target RPJMD Kabupaten pada Tahun 2021 (Akhir Periode RPJMD)		Realisasi Capaian Kinerja RPJMD sampai dengan RKPD tahun lalu (n-2)		Target Kinerja dan Anggaran RKPD Tahun Berjalan (Tahun n-1) yang Dievaluasi		Realisasi Kinerja Pada Triwulan								Realisasi Capaian Kinerja dan Anggaran RKPD kabupaten yang Dievaluasi		Tingkat Capaian Kinerja dan Realisasi Anggaran RKPD yang dievaluasi		Realisasi Kinerja dan Anggaran RPJMD s/d Tahun 2020		Tingkat Capaian Kinerja dan Realisasi Anggaran RPJMD s/d Tahun 2020		Unit PD Penanggung Jawab
													I		II		III		IV									
							K	Rp.	K	Rp.	K	Rp.	K	Rp.	K	Rp.	K	Rp.	K	Rp.	K	Rp.	K	Rp.	K	Rp.	K	Rp.	
					anaan daerah																								
					Jumlah dokumen pengendalian konsistensi antar dokumen perencanaan dan penganggaran di daerah	dokumen	5		0		5		0		1		1		5		7		7		7		100		
					Jumlah PD dengan rata - rata capaian kinerja kategori "tinggi"	PD	40		0		40		0		0		0		45		45		45		45		100		
					Jumlah laporan	laporan	4		0		4		1		1		1		1		4		4		4		100		

No.	Sasaran	Kode	Urusan/Bidang Urusan Pemerintahan dan Program/Kegiatan	Indikator Kinerja Program (outcome)/Kegiatan (output)	Satuan	Target RPJMD Kabupaten pada Tahun 2021 (Akhir Periode RPJMD)		Realisasi Capaian Kinerja RPJMD sampai dengan RKPD tahun lalu (n-2)		Target Kinerja dan Anggaran RKPD Tahun Berjalan (Tahun n-1) yang Dievaluasi		Realisasi Kinerja Pada Triwulan								Realisasi Capaian Kinerja dan Anggaran RKPD kabupaten yang Dievaluasi		Tingkat Capaian Kinerja dan Realisasi Anggaran RKPD yang dievaluasi		Realisasi Kinerja dan Anggaran RPJMD s/d Tahun 2020		Tingkat Capaian Kinerja dan Realisasi Anggaran RPJMD s/d Tahun 2020		Unit PD Penanggung Jawab
												I		II		III		IV										
						K	Rp.	K	Rp.	K	Rp.	K	Rp.	K	Rp.	K	Rp.	K	Rp.	K	Rp.	K	Rp.	K	Rp.	K	Rp.	K	Rp.	
				pelaksanaan renja PD																										
			3. Penyusunan dokumen perencanaan dan penganggaran pembangunan daerah	Jumlah dokumen perencanaan dan penganggaran pembangunan daerah yang disusun	dokumen	2	Rp 1.690.170.350,00	0	Rp 1.255.374.730,00	2	Rp 1.848.665.830,00	0	Rp 140.166.030,00	1	Rp 399.901.500,00	1	Rp 321.431.200,00	0	Rp 758.623.450,00	2	Rp 1.620.122.180,00	2	87,64	2	Rp 2.875.496.910,00	100	170,13		
						Rata-Rata Capaian Kinerja (%)																		100	128,8	Capaian Kinerja s/d Tahun 2020 (%)		100		
						Predikat Kinerja																		ST		Predikat Kinerja s/d Tahun 2020		ST		
		4.	Program Pelayanan Kesekretariatan	Tingkat kepuasan aparatur perangkat daerah terhada	%	95	Rp 94.374.982.258,00	0	Rp 4.721.473.359,00	90	Rp 4.761.678.091,00		Rp 579.529.249,00		Rp 472.950.745,00	0	Rp 414.074.473,00	93	Rp 2.082.879.872,00	93	Rp 3.549.433.439,00	103,33	74,54	93	Rp 8.270.907.698,00	97,89	8,76		

No.	Sasaran	Kode	Urusan/Bidang Urusan Pemerintahan dan Program/Kegiatan	Indikator Kinerja Program (outcome)/Kegiatan (output)	Satuan	Target RPJMD Kabupaten pada Tahun 2021 (Akhir Periode RPJMD)		Realisasi Capaian Kinerja RPJMD sampai dengan RKPD tahun lalu (n-2)		Target Kinerja dan Anggaran RKPD Tahun Berjalan (Tahun n-1) yang Dievaluasi		Realisasi Kinerja Pada Triwulan								Realisasi Capaian Kinerja dan Anggaran RKPD kabupaten yang Dievaluasi		Tingkat Capaian Kinerja dan Realisasi Anggaran RKPD yang dievaluasi		Realisasi Kinerja dan Anggaran RPJMD s/d Tahun 2020		Tingkat Capaian Kinerja dan Realisasi Anggaran RPJMD s/d Tahun 2020		Unit PD Penanggung Jawab
												I		II		III		IV										
						K	Rp.	K	Rp.	K	Rp.	K	Rp.	K	Rp.	K	Rp.	K	Rp.	K	Rp.	K	Rp.	K	Rp.	K	Rp.	
				p pelayanan kesekretariatan																								
			1. Penyediaan barang/jasa perkantoran	Jumlah pengelola keuangan dan barang yang terbayar	Orang/Bulan	18	Rp 3.922.945.963,00	0	Rp 1.677.043.851,00	18	Rp 1.747.842.510,00	18	Rp 308.361.339,00	18	Rp 329.849.004,00	18	Rp 286.795.373,00	18	Rp 515.290.752,00	72	Rp 1.440.296.468,00	72	82,4	72	Rp 3.117.340.319,00	100	79,46	
				Rekening listrik, air, telepon dan internet yang terbayar	Bulan	12		0		12		3		3		3		3		12		12		12		100		
				Jumlah BBM yang disediakan	Liter	12000		0		12000		2040		1500		1300		1500		6340		100		6340		52,83		
				Jumlah surat keluar masuk yang	Buah	8000		0		8000		2374		2071		2124		2168		8737		100		8737		100		

No.	Sasaran	Kode	Urusan/Bidang Urusan Pemerintahan dan Program/Kegiatan		Indikator Kinerja Program (outcome)/Kegiatan (output)	Satuan	Target RPJMD Kabupaten pada Tahun 2021 (Akhir Periode RPJMD)		Realisasi Capaian Kinerja RPJMD sampai dengan RKPD tahun lalu (n-2)		Target Kinerja dan Anggaran RKPD Tahun Berjalan (Tahun n-1) yang Dievaluasi		Realisasi Kinerja Pada Triwulan								Realisasi Capaian Kinerja dan Anggaran RKPD kabupaten yang Dievaluasi		Tingkat Capaian Kinerja dan Realisasi Anggaran RKPD yang dievaluasi		Realisasi Kinerja dan Anggaran RPJMD s/d Tahun 2020		Tingkat Capaian Kinerja dan Realisasi Anggaran RPJMD s/d Tahun 2020		Unit PD Penanggung Jawab
													I		II		III		IV										
							K	Rp.	K	Rp.	K	Rp.	K	Rp.	K	Rp.	K	Rp.	K	Rp.	K	Rp.	K	Rp.	K	Rp.	K	Rp.	K	Rp.	
					dikelola																									
					Jumlah STNK kendaraan dinas yang lunas pajaknya	Unit	33		0		33		0		15		1		10		26		26		26		78,79			
					Jumlah jamuan rapat/tamu yang disediakan	Kotak	775		0		775		825		190		250		200		1465		100		1465		100			
					Jumlah buku bahan bacaan dan koran yang tersedia	Jenis/Bulan	3		0		3		3		3		3		3		12		12		12		100			
					Jumlah komponen listrik/penerangan yang tersedi	Jenis	9		0		9		9		9		9		9		36		36		36		100			

No.	Sasaran	Kode	Urusan/Bidang Urusan Pemerintahan dan Program/Kegiatan		Indikator Kinerja Program (outcome)/Kegiatan (output)	Satuan	Target RPJMD Kabupaten pada Tahun 2021 (Akhir Periode RPJMD)		Realisasi Capaian Kinerja RPJMD sampai dengan RKPD tahun lalu (n-2)		Target Kinerja dan Anggaran RKPD Tahun Berjalan (Tahun n-1) yang Dievaluasi		Realisasi Kinerja Pada Triwulan								Realisasi Capaian Kinerja dan Anggaran RKPD kabupaten yang Dievaluasi		Tingkat Capaian Kinerja dan Realisasi Anggaran RKPD yang dievaluasi		Realisasi Kinerja dan Anggaran RPJMD s/d Tahun 2020		Tingkat Capaian Kinerja dan Realisasi Anggaran RPJMD s/d Tahun 2020		Unit PD Penanggung Jawab
													I		II		III		IV									
							K	Rp.	K	Rp.	K	Rp.	K	Rp.	K	Rp.	K	Rp.	K	Rp.	K	Rp.	K	Rp.	K	Rp.	K	Rp.	
					a																								
					Jumlah alat tulis kantor dan cetak penggandaan yang tersedia	Buah	2053		0		2053		520		520		0		514		1554		100		1554		75,69		
					Jumlah tenaga penunjang pelayanan administrasi perkantoran yang tersedia	Orang	18		0		18		18		18		18		18		72		72		72		100		
					Jumlah jam lembur yang terbayar	Jam	500		0		500		0		0		136		496		632		100		632		100		
					Jumlah premi asuran	Premi/Bulan	0		0		0		0		0		0				0		0		0		0		

No.	Sasaran	Kode	Urusan/Bidang Urusan Pemerintahan dan Program/Kegiatan	Indikator Kinerja Program (outcome)/Kegiatan (output)	Satuan	Target RPJMD Kabupaten pada Tahun 2021 (Akhir Periode RPJMD)		Realisasi Capaian Kinerja RPJMD sampai dengan RKPD tahun lalu (n-2)		Target Kinerja dan Anggaran RKPD Tahun Berjalan (Tahun n-1) yang Dievaluasi		Realisasi Kinerja Pada Triwulan								Realisasi Capaian Kinerja dan Anggaran RKPD kabupaten yang Dievaluasi		Tingkat Capaian Kinerja dan Realisasi Anggaran RKPD yang dievaluasi		Realisasi Kinerja dan Anggaran RPJMD s/d Tahun 2020		Tingkat Capaian Kinerja dan Realisasi Anggaran RPJMD s/d Tahun 2020		Unit PD Penanggung Jawab
												I		II		III		IV										
						K	Rp.	K	Rp.	K	Rp.	K	Rp.	K	Rp.	K	Rp.	K	Rp.	K	Rp.	K	Rp.	K	Rp.	K	Rp.	
				si barang milik daerah yang terbayar																								
				Jumlah peralatan rumah tangga yang tersedia	Buah	0		0		0		0		0		0		0		0		0		0		0		
			2. Kegiatan kedinasan dalam daerah, luar daerah dan luar negeri	Persentase surat perintah tugas yang ditindaklanjuti	%	60	Rp 2.455.000.000,00	0	Rp 1.684.813.405,00	60	Rp 928.523.646,00	20,14	Rp 209.885.160,00	9,43	Rp 92.234.866,00	5,5	Rp 53.886.000,00	99	Rp 510.431.920,00	134,07	Rp 866.437.946,00	100	93,31	134,07	Rp 2.551.251.351,00	100	103,92	
			3. Pengelolaan dan penatalaksanaan barang milik daerah	Jumlah laporan barang milik daerah yang disusun	laporan	9	Rp 60.000.000,00	0	Rp 714.250,00	9	Rp 1.740.000,00	2	Rp 225.000,00	3	Rp 0,00	2	Rp 0,00	4	Rp 0,00	11	Rp 225.000,00	11	12,93	11	Rp 939.250,00	100	1,57	

No.	Sasaran	Kode	Urusan/Bidang Urusan Pemerintahan dan Program/Kegiatan	Indikator Kinerja Program (outcome)/Kegiatan (output)	Satuan	Target RPJMD Kabupaten pada Tahun 2021 (Akhir Periode RPJMD)		Realisasi Capaian Kinerja RPJMD sampai dengan RKPD tahun lalu (n-2)		Target Kinerja dan Anggaran RKPD Tahun Berjalan (Tahun n-1) yang Dievaluasi		Realisasi Kinerja Pada Triwulan								Realisasi Capaian Kinerja dan Anggaran RKPD kabupaten yang Dievaluasi		Tingkat Capaian Kinerja dan Realisasi Anggaran RKPD yang dievaluasi		Realisasi Kinerja dan Anggaran RPJMD s/d Tahun 2020		Tingkat Capaian Kinerja dan Realisasi Anggaran RPJMD s/d Tahun 2020		Unit PD Penanggung Jawab
												I		II		III		IV										
						K	Rp.	K	Rp.	K	Rp.	K	Rp.	K	Rp.	K	Rp.	K	Rp.	K	Rp.	K	Rp.	K	Rp.	K	Rp.	K	Rp.	
			4. Pengadaan sarana dan prasarana aparatur	Jumlah peralatan dan perlengkapan gedung/kantor/ rumah dinas/jabatan yang diadakan	Unit	2	Rp 1.587.600.000,00	0	Rp 620.003.520,00	2	Rp 952.829.135,00	0	Rp 9.365.000,00	0	Rp 0,00	1	Rp 0,00	1	Rp 749.090.000,00	2	Rp 758.455.000,00	2	79,6	2	Rp 1.378.458.520,00	100	86,83		
				Jumlah gedung kantor/rumah jabatan/dinas yang dibangun	Unit	0		0		0		0		0		0		0		0		0		0		0				
				Jumlah kendaraan dinas/operasional yang diadakan	Unit	0		0		0		0		0		0		1		1		1		1		0				
				Jumlah luas gedung/kantor/ rumah	M2	0		0		0		0		0		0		0		0		0		0		0				

No.	Sasaran	Kode	Urusan/Bidang Urusan Pemerintahan dan Program/Kegiatan	Indikator Kinerja Program (outcome)/Kegiatan (output)	Satuan	Target RPJMD Kabupaten pada Tahun 2021 (Akhir Periode RPJMD)		Realisasi Capaian Kinerja RPJMD sampai dengan RKPD tahun lalu (n-2)		Target Kinerja dan Anggaran RKPD Tahun Berjalan (Tahun n-1) yang Dievaluasi		Realisasi Kinerja Pada Triwulan								Realisasi Capaian Kinerja dan Anggaran RKPD kabupaten yang Dievaluasi		Tingkat Capaian Kinerja dan Realisasi Anggaran RKPD yang dievaluasi		Realisasi Kinerja dan Anggaran RPJMD s/d Tahun 2020		Tingkat Capaian Kinerja dan Realisasi Anggaran RPJMD s/d Tahun 2020		Unit PD Penanggung Jawab
												I		II		III		IV										
						K	Rp.	K	Rp.	K	Rp.	K	Rp.	K	Rp.	K	Rp.	K	Rp.	K	Rp.	K	Rp.	K	Rp.	K	Rp.	
				dinas/jabatan yang direhab sedang/berat																								
			5. Pemeliharaan sarana dan prasarana aparatur	Jumlah luas gedung/kantor/ rumah dinas/jabatan yang dipelihara	M2	3500	Rp 640.000.000,00	0	Rp 641.512.463,00	3500	Rp 902.192.800,00	0	Rp 49.706.350,00	0	Rp 47.912.275,00	0	Rp 38.298.000,00	0	Rp 130.931.300,00	0	Rp 266.847.925,00	0	29,58	0	Rp 908.360.388,00	0	141,93	
				Jumlah kendaraan dinas/operasional yang dipelihara	Unit	33		0		33		14		4		5		12		35		35		35		100		
				Jumlah peralatan dan perlengkapan gedung/kantor/ rumah dinas/jabatan	Jenis	5		0		5		3		8		7		0		18		18		18		100		

No.	Sasaran	Kode	Urusan/Bidang Urusan Pemerintahan dan Program/Kegiatan	Indikator Kinerja Program (outcome)/Kegiatan (output)	Satuan	Target RPJMD Kabupaten pada Tahun 2021 (Akhir Periode RPJMD)		Realisasi Capaian Kinerja RPJMD sampai dengan RKPD tahun lalu (n-2)		Target Kinerja dan Anggaran RKPD Tahun Berjalan (Tahun n-1) yang Dievaluasi		Realisasi Kinerja Pada Triwulan								Realisasi Capaian Kinerja dan Anggaran RKPD kabupaten yang Dievaluasi		Tingkat Capaian Kinerja dan Realisasi Anggaran RKPD yang dievaluasi		Realisasi Kinerja dan Anggaran RPJMD s/d Tahun 2020		Tingkat Capaian Kinerja dan Realisasi Anggaran RPJMD s/d Tahun 2020		Unit PD Penanggung Jawab
												I		II		III		IV										
						K	Rp.	K	Rp.	K	Rp.	K	Rp.	K	Rp.	K	Rp.	K	Rp.	K	Rp.	K	Rp.	K	Rp.	K	Rp.	
				yang dipelihara																								
			6. Penyusunan dokumen perencanaan, penganggaran, data dan informasi PD	Jumlah dokumen perencanaan PD yang disusun	Dok	2	Rp 150.000.000,00	0	Rp 51.932.100,00	2	Rp 59.550.000,00	0	Rp 0,00	1	Rp 0,00	1	Rp 659.600,00	0	Rp 53.684.000,00	2	Rp 54.343.600,00	2	91,26	2	Rp 106.275.700,00	100	70,85	
				Jumlah dokumen penganggaran yang disusun (RKA dan DPA)	Dok	4		0		4		0		0		2		2		4		4		4		100		
				Jumlah data dan informasi yang disusun	Dok	0		0		0		0		0		0		0		0		0		0		0		
			7. Monitorin	Jumlah dokum	Dok	4	Rp 275.	0	Rp 10.3	4	Rp 159.	1	Rp 0,00	1	Rp 2.46	1	Rp 34.4	1	Rp 118.	4	Rp 154.	4	97,29	4	Rp 165.	100	60,11	

No.	Sasaran	Kode	Urusan/Bidang Urusan Pemerintahan dan Program/Kegiatan	Indikator Kinerja Program (outcome)/Kegiatan (output)	Satuan	Target RPJMD Kabupaten pada Tahun 2021 (Akhir Periode RPJMD)		Realisasi Capaian Kinerja RPJMD sampai dengan RKPD tahun lalu (n-2)		Target Kinerja dan Anggaran RKPD Tahun Berjalan (Tahun n-1) yang Dievaluasi		Realisasi Kinerja Pada Triwulan								Realisasi Capaian Kinerja dan Anggaran RKPD kabupaten yang Dievaluasi		Tingkat Capaian Kinerja dan Realisasi Anggaran RKPD yang dievaluasi		Realisasi Kinerja dan Anggaran RPJMD s/d Tahun 2020		Tingkat Capaian Kinerja dan Realisasi Anggaran RPJMD s/d Tahun 2020		Unit PD Penanggung Jawab
												I		II		III		IV										
						K	Rp.	K	Rp.	K	Rp.	K	Rp.	K	Rp.	K	Rp.	K	Rp.	K	Rp.	K	Rp.	K	Rp.	K	Rp.	K	Rp.	
			g dan evaluasi pelaporan kinerja PD	en Monev PD yang disusun			000.000,00		75.600,00		250.000,00				0.600,00		35.500,00		034.500,00		930.600,00				306.200,00				
				Jumlah dokumen Laporan kinerja yang disusun	Laporan	1		0		1		1		0		0		0		1		1		1		100			
				Jumlah Dokumen SKM yang disusun	Dok	0		0		0		0		0		0		0		0		0		0		0			
			8. Penyusunan laporan keuangan	Jumlah laporan keuangan PD yang tersusun	Laporan	2	Rp 60.000.000,00	0	Rp 35.078.170,00	2	Rp 9.750.000,00	1	Rp 1.986.400,00	0	Rp 494.000,00	1	Rp 0,00	0	Rp 5.417.400,00	2	Rp 7.897.800,00	2	81	2	Rp 42.975.970,00	100	71,63	
						Rata-Rata Capaian Kinerja (%)																100	77,04	Capaian Kinerja s/d Tahun 2020 (%)		91,24			
						Predikat Kinerja																ST		Predikat Kinerja s/d		ST			

No.	Sasaran	Kode	Urusan/Bidang Urusan Pemerintahan dan Program/Kegiatan	Indikator Kinerja Program (outcome)/Kegiatan (output)	Satuan	Target RPJMD Kabupaten pada Tahun 2021 (Akhir Periode RPJMD)		Realisasi Capaian Kinerja RPJMD sampai dengan RKPD tahun lalu (n-2)		Target Kinerja dan Anggaran RKPD Tahun Berjalan (Tahun n-1) yang Dievaluasi		Realisasi Kinerja Pada Triwulan								Realisasi Capaian Kinerja dan Anggaran RKPD kabupaten yang Dievaluasi		Tingkat Capaian Kinerja dan Realisasi Anggaran RKPD yang dievaluasi		Realisasi Kinerja dan Anggaran RPJMD s/d Tahun 2020		Tingkat Capaian Kinerja dan Realisasi Anggaran RPJMD s/d Tahun 2020		Unit PD Penanggung Jawab
												I		II		III		IV										
						K	Rp.	K	Rp.	K	Rp.	K	Rp.	K	Rp.	K	Rp.	K	Rp.	K	Rp.	K	Rp.	K	Rp.	K	Rp.	
																									Tahun 2020			
		5.		Program Perencanaan Bidang Pemerintahan dan Kemasyarakatan	Prosentase capaian kinerja program PD bidang Penmas thd perencanaan dengan capaian > 76 %	%	90	Rp 0,00	0	Rp 1.544.596.010,00	90	Rp 1.179.677.940,00		Rp 207.919.840,00		Rp 215.863.600,00	0	Rp 107.087.000,00	85	Rp 594.945.035,00	85	Rp 1.125.815.475,00	94,44	95,43	85	Rp 2.670.411.485,00	94,44	0	
					Prosentase dokumen perencanaan PD Bidang Pemerintahan dan Kemasyarakatan yang berkualitas	%	90		0		90						0				0		0		0		0		

No.	Sasaran	Kode	Urusan/Bidang Urusan Pemerintahan dan Program/Kegiatan	Indikator Kinerja Program (outcome)/Kegiatan (output)	Satuan	Target RPJMD Kabupaten pada Tahun 2021 (Akhir Periode RPJMD)		Realisasi Capaian Kinerja RPJMD sampai dengan RKPD tahun lalu (n-2)		Target Kinerja dan Anggaran RKPD Tahun Berjalan (Tahun n-1) yang Dievaluasi		Realisasi Kinerja Pada Triwulan								Realisasi Capaian Kinerja dan Anggaran RKPD kabupaten yang Dievaluasi		Tingkat Capaian Kinerja dan Realisasi Anggaran RKPD yang dievaluasi		Realisasi Kinerja dan Anggaran RPJMD s/d Tahun 2020		Tingkat Capaian Kinerja dan Realisasi Anggaran RPJMD s/d Tahun 2020		Unit PD Penanggung Jawab
												I		II		III		IV										
						K	Rp.	K	Rp.	K	Rp.	K	Rp.	K	Rp.	K	Rp.	K	Rp.	K	Rp.	K	Rp.	K	Rp.	K	Rp.	
				baik																								
				Prosentase Hasil Rapat Koordinasi bidang Penmas yang ditindaklanjuti	%	90		0		75						100				100		133,33		100		111,11		
			1. Koordinasi Perencanaan pembangunan Sub Bidang Kesra	Jumlah rekomendasi rapat sub bidang kesra yang dihasilkan	rekom	6	Rp 199.793.206,00	0	Rp 244.048.120,00	6	Rp 98.725.000,00	2	Rp 38.782.200,00	2	Rp 14.248.600,00	1	Rp 10.875.000,00	6	Rp 16.525.600,00	11	Rp 80.431.400,00	11	81,47	11	Rp 324.479.520,00	100	162,41	
			2. Koordinasi Perencanaan pembangunan Sub Bidang	Jumlah rekomendasi rapat koordinasi sub bidang pemeri	rekomendasi	6	Rp 83.520.782,00	0	Rp 0,00	6	Rp 0,00	2	Rp 0,00	2	Rp 0,00	2	Rp 0,00	1	Rp 0,00	7	Rp 0,00	7	0	7	Rp 0,00	100	0	

No.	Sasaran	Kode	Urusan/Bidang Urusan Pemerintahan dan Program/Kegiatan	Indikator Kinerja Program (outcome)/Kegiatan (output)	Satuan	Target RPJMD Kabupaten pada Tahun 2021 (Akhir Periode RPJMD)		Realisasi Capaian Kinerja RPJMD sampai dengan RKPD tahun lalu (n-2)		Target Kinerja dan Anggaran RKPD Tahun Berjalan (Tahun n-1) yang Dievaluasi		Realisasi Kinerja Pada Triwulan								Realisasi Capaian Kinerja dan Anggaran RKPD kabupaten yang Dievaluasi		Tingkat Capaian Kinerja dan Realisasi Anggaran RKPD yang dievaluasi		Realisasi Kinerja dan Anggaran RPJMD s/d Tahun 2020		Tingkat Capaian Kinerja dan Realisasi Anggaran RPJMD s/d Tahun 2020		Unit PD Penanggung Jawab
												I		II		III		IV										
						K	Rp.	K	Rp.	K	Rp.	K	Rp.	K	Rp.	K	Rp.	K	Rp.	K	Rp.	K	Rp.	K	Rp.	K	Rp.	K	Rp.	
			Pemerintahan dan Aparatur	ntahan dan aparatur yang dihasilkan																									
			3. Koordinasi Perencanaan Sub Bidang Pemberdayaan masyarakat	Jumlah rekomendasi rapat sub bidang pemberdayaan masyarakat yang dihasilkan	rekomendasi	6	Rp 58.231.250,00	0	Rp 24.116.090,00	6	Rp 34.136.240,00	4	Rp 13.788.140,00	3	Rp 1.650.000,00	5	Rp 777.000,00	5	Rp 12.415.435,00	17	Rp 28.630.575,00	17	83,87	17	Rp 52.746.650,00	100	90,58		
			4. Monitoring , Evaluasi dan pelaporan Sub Bidang Kesra	Jumlah laporan hasil monev pelaksanaan perencanaan PD sub bidang kesra	Dokumen	1	Rp 229.171.580,00	0	Rp 229.883.500,00	1	Rp 123.100.000,00	0	Rp 50.306.000,00	1	Rp 11.475.000,00	0	Rp 0,00	1	Rp 57.387.500,00	2	Rp 119.168.500,00	2	96,81	2	Rp 349.052.000,00	100	152,31		
				Jumlah program penanggulang	Program	5		0		5		0		3		0		3		6		6		6		100			

No.	Sasaran	Kode	Urusan/Bidang Urusan Pemerintahan dan Program/Kegiatan	Indikator Kinerja Program (outcome)/Kegiatan (output)	Satuan	Target RPJMD Kabupaten pada Tahun 2021 (Akhir Periode RPJMD)		Realisasi Capaian Kinerja RPJMD sampai dengan RKPD tahun lalu (n-2)		Target Kinerja dan Anggaran RKPD Tahun Berjalan (Tahun n-1) yang Dievaluasi		Realisasi Kinerja Pada Triwulan								Realisasi Capaian Kinerja dan Anggaran RKPD kabupaten yang Dievaluasi		Tingkat Capaian Kinerja dan Realisasi Anggaran RKPD yang dievaluasi		Realisasi Kinerja dan Anggaran RPJMD s/d Tahun 2020		Tingkat Capaian Kinerja dan Realisasi Anggaran RPJMD s/d Tahun 2020		Unit PD Penanggung Jawab
												I		II		III		IV										
						K	Rp.	K	Rp.	K	Rp.	K	Rp.	K	Rp.	K	Rp.	K	Rp.	K	Rp.	K	Rp.	K	Rp.	K	Rp.	
				an kemiskinan yang dimonev																								
				Jumlah variabel data dalam SI sub bidang kesra yang dikelola	Sistem Informasi	0		0		0		0		0		0		0		0		0		0		0		
			5. Monitoring, Evaluasi dan pelaporan Sub Bidang Pemberdayaan masyarakat	Jumlah laporan hasil monev pelaksanaan perencanaan PD sub bidang pemberdayaan masyarakat	laporan	2	Rp 202.445.100,00	0	Rp 77.444.000,00	2	Rp 108.635.000,00	0	Rp 1.125.000,00	1	Rp 1.125.000,00	0	Rp 1.125.000,00	2	Rp 102.549.000,00	3	Rp 105.924.000,00	3	97,5	3	Rp 183.368.000,00	100	90,58	
			6. Monitoring , Evaluasi dan pelaporan	Jumlah laporan hasil monev pelaksanaan	laporan	1	Rp 150.170.075,00	0	Rp 301.231.500,00	1	Rp 62.780.000,00	0	Rp 1.485.000,00	1	Rp 49.498.000,00	0	Rp 6.975.000,00	0	Rp 3.075.000,00	1	Rp 61.033.000,00	1	97,22	1	Rp 362.264.500,00	100	241,24	

No.	Sasaran	Kode	Urusan/Bidang Urusan Pemerintahan dan Program/Kegiatan	Indikator Kinerja Program (outcome)/Kegiatan (output)	Satuan	Target RPJMD Kabupaten pada Tahun 2021 (Akhir Periode RPJMD)		Realisasi Capaian Kinerja RPJMD sampai dengan RKPD tahun lalu (n-2)		Target Kinerja dan Anggaran RKPD Tahun Berjalan (Tahun n-1) yang Dievaluasi		Realisasi Kinerja Pada Triwulan								Realisasi Capaian Kinerja dan Anggaran RKPD kabupaten yang Dievaluasi		Tingkat Capaian Kinerja dan Realisasi Anggaran RKPD yang dievaluasi		Realisasi Kinerja dan Anggaran RPJMD s/d Tahun 2020		Tingkat Capaian Kinerja dan Realisasi Anggaran RPJMD s/d Tahun 2020		Unit PD Penanggung Jawab
												I		II		III		IV										
						K	Rp.	K	Rp.	K	Rp.	K	Rp.	K	Rp.	K	Rp.	K	Rp.	K	Rp.	K	Rp.	K	Rp.	K	Rp.	K	Rp.	
			Sub Bidang Pemerintahan dan Aparatur	perencanaan PD sub bidang pemerintahan dan aparatur																									
			7. Penyusunan Perencanaan Sub Bidang Kesra	Jumlah dokumen perencanaan PD sub bidang kesra yang disusun	dokumen	8	Rp 543.039.881,00	0	Rp 412.836.300,00	8	Rp 475.586.700,00	3	Rp 101.308.500,00	1	Rp 86.844.000,00	0	Rp 33.197.000,00	8	Rp 241.288.600,00	12	Rp 462.638.100,00	12	97,28	12	Rp 875.474.400,00	100	161,22		
			8. Penyusunan Perencanaan Sub Bidang Pemberdayaan Masyarakat	Jumlah dokumen perencanaan PD sub bidang pemberdayaan masyarakat yang disusun	dokumen	3	Rp 265.185.975,00	0	Rp 94.717.000,00	3	Rp 218.755.000,00	0	Rp 0,00	1	Rp 1.575.000,00	1	Rp 52.888.000,00	3	Rp 157.503.900,00	5	Rp 211.966.900,00	5	96,9	5	Rp 306.683.900,00	100	115,65		

No.	Sasaran	Kode	Urusan/Bidang Urusan Pemerintahan dan Program/Kegiatan	Indikator Kinerja Program (outcome)/Kegiatan (output)	Satuan	Target RPJMD Kabupaten pada Tahun 2021 (Akhir Periode RPJMD)		Realisasi Capaian Kinerja RPJMD sampai dengan RKPD tahun lalu (n-2)		Target Kinerja dan Anggaran RKPD Tahun Berjalan (Tahun n-1) yang Dievaluasi		Realisasi Kinerja Pada Triwulan								Realisasi Capaian Kinerja dan Anggaran RKPD kabupaten yang Dievaluasi		Tingkat Capaian Kinerja dan Realisasi Anggaran RKPD yang dievaluasi		Realisasi Kinerja dan Anggaran RPJMD s/d Tahun 2020		Tingkat Capaian Kinerja dan Realisasi Anggaran RPJMD s/d Tahun 2020		Unit PD Penanggung Jawab
												I		II		III		IV										
						K	Rp.	K	Rp.	K	Rp.	K	Rp.	K	Rp.	K	Rp.	K	Rp.	K	Rp.	K	Rp.	K	Rp.	K	Rp.	
			9. Penyusunan Perencanaan Sub Bidang Pemerintahan dan Aparatur	Jumlah dokumen perencanaan PD sub bidang pemerintahan dan aparatur yang disusun	dokumen	1	Rp 231.920.095,00	0	Rp 160.319.500,00	1	Rp 57.960.000,00	0	Rp 1.125.000,00	1	Rp 49.448.000,00	0	Rp 1.250.000,00	0	Rp 4.200.000,00	1	Rp 56.023.000,00	1	96,66	1	Rp 216.342.500,00	100	93,28	
						Rata-Rata Capaian Kinerja (%)																100	123,03	Capaian Kinerja s/d Tahun 2020 (%)		100		
						Predikat Kinerja																ST		Predikat Kinerja s/d Tahun 2020		ST		
5.	Terwujudnya pengelolaan keuangan dan aset daerah yang	1.	Program Peningkatan dan Pengembangan Pengelolaan Aset Daerah	Prosentase aset tetap (tanah) yang telah diinventarisasi dalam laporan BMD	%	30,94	Rp 0,00	0	Rp 1.601.293.970,00	30,94	Rp 1.633.019.000,00	0	Rp 321.070.786,00	0	Rp 475.842.698,00	0	Rp 186.822.789,00	18,59	Rp 537.639.924,00	18,59	Rp 1.521.376.197,00	60,08	93,16	18,59	Rp 3.122.670.167,00	60,08	0	BADAN PENGELOLAAN KEUANGAN DAN ASET DAE

No.	Sasaran	Kode	Urusan/Bidang Urusan Pemerintahan dan Program/Kegiatan		Indikator Kinerja Program (outcome)/Kegiatan (output)	Satuan	Target RPJMD Kabupaten pada Tahun 2021 (Akhir Periode RPJMD)		Realisasi Capaian Kinerja RPJMD sampai dengan RKPD tahun lalu (n-2)		Target Kinerja dan Anggaran RKPD Tahun Berjalan (Tahun n-1) yang Dievaluasi		Realisasi Kinerja Pada Triwulan								Realisasi Capaian Kinerja dan Anggaran RKPD kabupaten yang Dievaluasi		Tingkat Capaian Kinerja dan Realisasi Anggaran RKPD yang dievaluasi		Realisasi Kinerja dan Anggaran RPJMD s/d Tahun 2020		Tingkat Capaian Kinerja dan Realisasi Anggaran RPJMD s/d Tahun 2020		Unit PD Penanggung Jawab
													I		II		III		IV									
							K	Rp.	K	Rp.	K	Rp.	K	Rp.	K	Rp.	K	Rp.	K	Rp.	K	Rp.	K	Rp.	K	Rp.	K	Rp.	
	sesuai ketentuan dan akuntabel																											RAH
					Prosentase OPD yang tepat waktu dalam penyampaian laporan BMD		100		0		100		0		0		0		100		100		100		100		100		
					Prosentase pemindahtangan an BMD yang diproses melalui lelang umum	%	100		0		100		0		0		0		100		100		100		100		100		
				1. Perencanaan dan pemanfaatan	Dokumen standar satuan harga	Buku	125	Rp 319.031.900,00	0	Rp 457.230.670,00	125	Rp 515.979.000,00	125	Rp 98.475.000,00	0	Rp 186.948.000,00	0	Rp 53.425.000,00	0	Rp 165.027.000,00	125	Rp 503.875.000,00	100	97,65	125	Rp 961.105.670,00	100	301,26	

No.	Sasaran	Kode	Urusan/Bidang Urusan Pemerintahan dan Program/Kegiatan	Indikator Kinerja Program (outcome)/Kegiatan (output)	Satuan	Target RPJMD Kabupaten pada Tahun 2021 (Akhir Periode RPJMD)		Realisasi Capaian Kinerja RPJMD sampai dengan RKPD tahun lalu (n-2)		Target Kinerja dan Anggaran RKPD Tahun Berjalan (Tahun n-1) yang Dievaluasi		Realisasi Kinerja Pada Triwulan								Realisasi Capaian Kinerja dan Anggaran RKPD kabupaten yang Dievaluasi		Tingkat Capaian Kinerja dan Realisasi Anggaran RKPD yang dievaluasi		Realisasi Kinerja dan Anggaran RPJMD s/d Tahun 2020		Tingkat Capaian Kinerja dan Realisasi Anggaran RPJMD s/d Tahun 2020		Unit PD Penanggung Jawab
												I		II		III		IV										
						K	Rp.	K	Rp.	K	Rp.	K	Rp.	K	Rp.	K	Rp.	K	Rp.	K	Rp.	K	Rp.	K	Rp.	K	Rp.	K	Rp.	
			Barang Milik Daerah	barang / jasa yang sesuai dengan rencana																									
				Persentase usulan Pemanfaatan BMD yang diporoses	%	97		0		97		25		25		25		22		97		97		97		100			
			2. Penatausahaan Barang Milik Daerah	Dokumen Laporan Barang Milik Daerah (BMD) yang sesuai ketentuan	Laporan	4	Rp 649.064.044,00	0	Rp 323.296.355,00	4	Rp 425.782.000,00	1	Rp 58.716.000,00	1	Rp 246.469.000,00	1	Rp 43.603.000,00	1	Rp 61.830.000,00	4	Rp 410.618.000,00	4	96,44	4	Rp 733.914.355,00	100	113,07	
			3. Pengamanan dan pemindah tanganan Barang Milik	Berkas usulan sertifikat tanah milik daerah	Berkas	16	Rp 752.844.329,00	0	Rp 820.766.945,00	16	Rp 691.258.000,00	2	Rp 163.879.786,00	4	Rp 42.425.698,00	6	Rp 89.794.789,00	4	Rp 310.782.924,00	16	Rp 606.883.197,00	16	87,79	16	Rp 1.427.650.142,00	100	189,63	

No.	Sasaran	Kode	Urusan/Bidang Urusan Pemerintahan dan Program/Kegiatan	Indikator Kinerja Program (outcome)/Kegiatan (output)	Satuan	Target RPJMD Kabupaten pada Tahun 2021 (Akhir Periode RPJMD)		Realisasi Capaian Kinerja RPJMD sampai dengan RKPD tahun lalu (n-2)		Target Kinerja dan Anggaran RKPD Tahun Berjalan (Tahun n-1) yang Dievaluasi		Realisasi Kinerja Pada Triwulan								Realisasi Capaian Kinerja dan Anggaran RKPD kabupaten yang Dievaluasi		Tingkat Capaian Kinerja dan Realisasi Anggaran RKPD yang dievaluasi		Realisasi Kinerja dan Anggaran RPJMD s/d Tahun 2020		Tingkat Capaian Kinerja dan Realisasi Anggaran RPJMD s/d Tahun 2020		Unit PD Penanggung Jawab
												I		II		III		IV										
						K	Rp.	K	Rp.	K	Rp.	K	Rp.	K	Rp.	K	Rp.	K	Rp.	K	Rp.	K	Rp.	K	Rp.	K	Rp.	
			Daerah	yang memenuhi syarat dan diterima oleh BPN																								
				Jumlah SK penghapusan BMD yang diusulkan	SK	6		0		6		2		2		1		1		6		6		6		100		
				Jumlah Laporan hasil penilaian BMD yang dipindahtangankan	Laporan	6		0		6		2		1		0		3		6		6		6		100		
				Jumlah tanah milik Pemkab pada pengelola barang yang	Bidang	12		1		12		12		0		0		0		12		12		13		100		

No.	Sasaran	Kode	Urusan/Bidang Urusan Pemerintahan dan Program/Kegiatan	Indikator Kinerja Program (outcome)/Kegiatan (output)	Satuan	Target RPJMD Kabupaten pada Tahun 2021 (Akhir Periode RPJMD)		Realisasi Capaian Kinerja RPJMD sampai dengan RKPD tahun lalu (n-2)		Target Kinerja dan Anggaran RKPD Tahun Berjalan (Tahun n-1) yang Dievaluasi		Realisasi Kinerja Pada Triwulan								Realisasi Capaian Kinerja dan Anggaran RKPD kabupaten yang Dievaluasi		Tingkat Capaian Kinerja dan Realisasi Anggaran RKPD yang dievaluasi		Realisasi Kinerja dan Anggaran RPJMD s/d Tahun 2020		Tingkat Capaian Kinerja dan Realisasi Anggaran RPJMD s/d Tahun 2020		Unit PD Penanggung Jawab
												I		II		III		IV										
						K	Rp.	K	Rp.	K	Rp.	K	Rp.	K	Rp.	K	Rp.	K	Rp.	K	Rp.	K	Rp.	K	Rp.	K	Rp.	
				dipasang papan nama kepemilikan Pemda.																								
						Rata-Rata Capaian Kinerja (%)																100	201,32	Capaian Kinerja s/d Tahun 2020 (%)		100		
						Predikat Kinerja																ST		Predikat Kinerja s/d Tahun 2020		ST		
		2.		Program Pelayanan Kesekretariatan	Tingkat kepuasan aparatur perangkat daerah terhadap pelayanan kesekretariatan	%	80	Rp 1.326.869.295,00	0	Rp 4.296.823.035,00	80	Rp 4.245.310.096,00	0	Rp 707.439.923,00	0	Rp 1.078.886.825,00	0	Rp 390.683.501,00	100	Rp 1.464.449.162,00	100	Rp 3.641.459.411,00	125	85,78	100	Rp 7.938.282.446,00	0	598,27	
				1. Penyediaan barang/ja	Jumlah pengelola keuang	orang/bulan	36	Rp 1.550.000.00	0	Rp 1.338.568.34	36	Rp 1.653.800.32	36	Rp 440.091.798,	0	Rp 330.545.195,	0	Rp 347.134.001,	0	Rp 373.185.667,	36	Rp 1.490.956.66	36	90,15	36	Rp 2.829.525.00	100	182,55	

No.	Sasaran	Kode	Urusan/Bidang Urusan Pemerintahan dan Program/Kegiatan	Indikator Kinerja Program (outcome)/Kegiatan (output)	Satuan	Target RPJMD Kabupaten pada Tahun 2021 (Akhir Periode RPJMD)		Realisasi Capaian Kinerja RPJMD sampai dengan RKPD tahun lalu (n-2)		Target Kinerja dan Anggaran RKPD Tahun Berjalan (Tahun n-1) yang Dievaluasi		Realisasi Kinerja Pada Triwulan								Realisasi Capaian Kinerja dan Anggaran RKPD kabupaten yang Dievaluasi		Tingkat Capaian Kinerja dan Realisasi Anggaran RKPD yang dievaluasi		Realisasi Kinerja dan Anggaran RPJMD s/d Tahun 2020		Tingkat Capaian Kinerja dan Realisasi Anggaran RPJMD s/d Tahun 2020		Unit PD Penanggung Jawab
												I		II		III		IV									
						K	Rp.	K	Rp.	K	Rp.	K	Rp.	K	Rp.	K	Rp.	K	Rp.	K	Rp.	K	Rp.	K	Rp.	K	Rp.	
			sa perkantoran	an dan barang yang terbayar			0,00		4,00		6,00		00		00		00		00		1,00				5,00			
				Jumlah jam lembur yang terbayar	Jam	1057		0		1057		401		0		0		79		480		100		480		45,41		
				Jumlah surat keluar/ masuk yang dikelola	surat	7000		0		7000		2762		2501		2862		2291		10416		100		10416		100		
				Jumlah BBM yang disediakan	tahun	1		0		1		1		0		0		0		1		1		1		100		
				Jumlah STNK kendaraan dinas yang lunas pajaknya	unit	9		0		9		3		0		0		5		8		8		8		88,89		
				Rekening listrik,	Bulan	12		0		12		3		3		3		3		12		12		12		100		

No.	Sasaran	Kode	Urusan/Bidang Urusan Pemerintahan dan Program/Kegiatan		Indikator Kinerja Program (outcome)/Kegiatan (output)	Satuan	Target RPJMD Kabupaten pada Tahun 2021 (Akhir Periode RPJMD)		Realisasi Capaian Kinerja RPJMD sampai dengan RKPD tahun lalu (n-2)		Target Kinerja dan Anggaran RKPD Tahun Berjalan (Tahun n-1) yang Dievaluasi		Realisasi Kinerja Pada Triwulan								Realisasi Capaian Kinerja dan Anggaran RKPD kabupaten yang Dievaluasi		Tingkat Capaian Kinerja dan Realisasi Anggaran RKPD yang dievaluasi		Realisasi Kinerja dan Anggaran RPJMD s/d Tahun 2020		Tingkat Capaian Kinerja dan Realisasi Anggaran RPJMD s/d Tahun 2020		Unit PD Penanggung Jawab
													I		II		III		IV									
							K	Rp.	K	Rp.	K	Rp.	K	Rp.	K	Rp.	K	Rp.	K	Rp.	K	Rp.	K	Rp.	K	Rp.	K	Rp.	
					air, telepon dan internet yang terbayar																								
					Jumlah buku bahan bacaan dan koran yang tersedia	Buah	62		0		62		21		21		20		0		62		62		62		100		
					Jumlah komponen listrik/penerangan yang tersedia	Jenis	14		0		14		14		0		0		0		14		14		14		100		
					Jumlah alat tulis kantor dan cetak penggandaan yang tersedi	Jenis	97		0		97		95		0		0		0		95		95		95		97,94		

No.	Sasaran	Kode	Urusan/Bidang Urusan Pemerintahan dan Program/Kegiatan		Indikator Kinerja Program (outcome)/Kegiatan (output)	Satuan	Target RPJMD Kabupaten pada Tahun 2021 (Akhir Periode RPJMD)		Realisasi Capaian Kinerja RPJMD sampai dengan RKPD tahun lalu (n-2)		Target Kinerja dan Anggaran RKPD Tahun Berjalan (Tahun n-1) yang Dievaluasi		Realisasi Kinerja Pada Triwulan								Realisasi Capaian Kinerja dan Anggaran RKPD kabupaten yang Dievaluasi		Tingkat Capaian Kinerja dan Realisasi Anggaran RKPD yang dievaluasi		Realisasi Kinerja dan Anggaran RPJMD s/d Tahun 2020		Tingkat Capaian Kinerja dan Realisasi Anggaran RPJMD s/d Tahun 2020		Unit PD Penanggung Jawab
													I		II		III		IV									
							K	Rp.	K	Rp.	K	Rp.	K	Rp.	K	Rp.	K	Rp.	K	Rp.	K	Rp.	K	Rp.	K	Rp.	K	Rp.	
					a																								
					Jumlah tenaga penunjang pelayanan administrasi perkantoran yang tersedia	Orang	5		0		5		5		0		0		0		5		5		5		100			
					Jumlah jamuan rapat/tamu yang disediakan	10 kotak	0		0		0		0		10		0		0		10		10		10		0			
					Jumlah premi asuransi barang milik daerah yang terbayar	Premi/Baran g	0		0		0				0				0		0		0		0		0			
					Jumlah peralatan	Buah	0		0		0				0		0		0		0		0		0		0			

No.	Sasaran	Kode	Urusan/Bidang Urusan Pemerintahan dan Program/Kegiatan	Indikator Kinerja Program (outcome)/Kegiatan (output)	Satuan	Target RPJMD Kabupaten pada Tahun 2021 (Akhir Periode RPJMD)		Realisasi Capaian Kinerja RPJMD sampai dengan RKPD tahun lalu (n-2)		Target Kinerja dan Anggaran RKPD Tahun Berjalan (Tahun n-1) yang Dievaluasi		Realisasi Kinerja Pada Triwulan								Realisasi Capaian Kinerja dan Anggaran RKPD kabupaten yang Dievaluasi		Tingkat Capaian Kinerja dan Realisasi Anggaran RKPD yang dievaluasi		Realisasi Kinerja dan Anggaran RPJMD s/d Tahun 2020		Tingkat Capaian Kinerja dan Realisasi Anggaran RPJMD s/d Tahun 2020		Unit PD Penanggung Jawab
												I		II		III		IV										
						K	Rp.	K	Rp.	K	Rp.	K	Rp.	K	Rp.	K	Rp.	K	Rp.	K	Rp.	K	Rp.	K	Rp.	K	Rp.	
				rumah tangga yang tersedia																								
			2. Kegiatan kedinasan dalam daerah, luar daerah dan luar negeri	Persentase surat perintah tugas yang ditindaklanjuti	%	100	Rp 950.000.000,00	0	Rp 1.454.688.988,00	100	Rp 376.178.170,00	17,5	Rp 203.198.325,00	0	Rp 8.735.000,00	0	Rp 38.813.500,00	2,5	Rp 120.474.945,00	20	Rp 371.221.770,00	20	98,68	20	Rp 1.825.910.758,00	20	192,2	
			3. Pengadaan sarana dan prasarana aparatur	Jumlah kendaraan dinas/operasional yang diadakan	Unit	1	Rp 850.000.000,00	0	Rp 1.019.892.690,00	1	Rp 1.713.274.100,00		Rp 0,00	0	Rp 530.910.380,00	0	Rp 4.736.000,00	1	Rp 771.818.475,00	1	Rp 1.307.464.855,00	1	76,31	1	Rp 2.327.357.545,00	100	273,81	
				Jumlah Peralatan dan Perlengkapan gedung/kantor/rumah dinas/jabatan yang diadak	Unit	87		0		87		0		31		0		49		80		80		80		91,95		

No.	Sasaran	Kode	Urusan/Bidang Urusan Pemerintahan dan Program/Kegiatan		Indikator Kinerja Program (outcome)/Kegiatan (output)	Satuan	Target RPJMD Kabupaten pada Tahun 2021 (Akhir Periode RPJMD)		Realisasi Capaian Kinerja RPJMD sampai dengan RKPD tahun lalu (n-2)		Target Kinerja dan Anggaran RKPD Tahun Berjalan (Tahun n-1) yang Dievaluasi		Realisasi Kinerja Pada Triwulan								Realisasi Capaian Kinerja dan Anggaran RKPD kabupaten yang Dievaluasi		Tingkat Capaian Kinerja dan Realisasi Anggaran RKPD yang dievaluasi		Realisasi Kinerja dan Anggaran RPJMD s/d Tahun 2020		Tingkat Capaian Kinerja dan Realisasi Anggaran RPJMD s/d Tahun 2020		Unit PD Penanggung Jawab
													I		II		III		IV									
							K	Rp.	K	Rp.	K	Rp.	K	Rp.	K	Rp.	K	Rp.	K	Rp.	K	Rp.	K	Rp.	K	Rp.	K	Rp.	
					an																								
					Jumlah luas gedung/kantor/rumah dinas/jabatan yang direhab sedang/berat	M2	0		0		0		0		0		0		0		0		0		0		0		0		
					Jumlah gedung kantor/rumah jabatan/dinas yang dibangun	Unit	0		0		0		0		0		0		0		0		0		0		0		0		
				4. Pemeliharaan sarana dan prasarana aparatur	Jumlah luas gedung/kantor/rumah dinas/jabatan yang dipelihara	Gedung	1	Rp 170.000.000,00	0	Rp 483.673.013,00	1	Rp 502.057.500,00	0	Rp 64.149.800,00	0	Rp 208.696.250,00	0	Rp 0,00	1	Rp 198.970.075,00	1	Rp 471.816.125,00	1	93,98	1	Rp 955.489.138,00	100	562,05	

No.	Sasaran	Kode	Urusan/Bidang Urusan Pemerintahan dan Program/Kegiatan		Indikator Kinerja Program (outcome)/Kegiatan (output)	Satuan	Target RPJMD Kabupaten pada Tahun 2021 (Akhir Periode RPJMD)		Realisasi Capaian Kinerja RPJMD sampai dengan RKPD tahun lalu (n-2)		Target Kinerja dan Anggaran RKPD Tahun Berjalan (Tahun n-1) yang Dievaluasi		Realisasi Kinerja Pada Triwulan								Realisasi Capaian Kinerja dan Anggaran RKPD kabupaten yang Dievaluasi		Tingkat Capaian Kinerja dan Realisasi Anggaran RKPD yang dievaluasi		Realisasi Kinerja dan Anggaran RPJMD s/d Tahun 2020		Tingkat Capaian Kinerja dan Realisasi Anggaran RPJMD s/d Tahun 2020		Unit PD Penanggung Jawab
													I		II		III		IV										
							K	Rp.	K	Rp.	K	Rp.	K	Rp.	K	Rp.	K	Rp.	K	Rp.	K	Rp.	K	Rp.	K	Rp.	K	Rp.	K	Rp.	
					Jumlah kendaraan dinas/operasional yang dipelihara	Unit	9		0		9		4		4		0		1		9		9		9		100			
																							92,87	302,65	Capaian Kinerja s/d Tahun 2020 (%)		89,61		
																							ST		Predikat Kinerja s/d Tahun 2020		T		
		3.			Program Penganggaran Pendapatan dan Belanja Daerah																										
					Ketepatan waktu dalam penyusunan APBD dan PAPBD	Waktu	Tepat Waktu	Rp 9.807.500.000,00	0	Rp 3.224.951.931,00	Tepat	Rp 3.056.589.410,00	0	Rp 411.336.120,00	0	Rp 329.940.600,00	0	Rp 958.243.950,00	100	Rp 1.217.607.528,00	100	Rp 2.917.128.198,00	0	95,44	100	Rp 6.142.080.129,00	0	62,63		
					Ketepatan waktu dalam penyusunan KUA-PPAS dan	Waktu	Tepat Waktu		0		Tepat		0		0		0		100		100		0		100		0			

No.	Sasaran	Kode	Urusan/Bidang Urusan Pemerintahan dan Program/Kegiatan	Indikator Kinerja Program (outcome)/Kegiatan (output)	Satuan	Target RPJMD Kabupaten pada Tahun 2021 (Akhir Periode RPJMD)		Realisasi Capaian Kinerja RPJMD sampai dengan RKPD tahun lalu (n-2)		Target Kinerja dan Anggaran RKPD Tahun Berjalan (Tahun n-1) yang Dievaluasi		Realisasi Kinerja Pada Triwulan								Realisasi Capaian Kinerja dan Anggaran RKPD kabupaten yang Dievaluasi		Tingkat Capaian Kinerja dan Realisasi Anggaran RKPD yang dievaluasi		Realisasi Kinerja dan Anggaran RPJMD s/d Tahun 2020		Tingkat Capaian Kinerja dan Realisasi Anggaran RPJMD s/d Tahun 2020		Unit PD Penanggung Jawab
												I		II		III		IV										
						K	Rp.	K	Rp.	K	Rp.	K	Rp.	K	Rp.	K	Rp.	K	Rp.	K	Rp.	K	Rp.	K	Rp.	K	Rp.	
				KUPA-PPAS Perubahan																								
				Persentase dokumen penganggaran yang telah dipublikasikan melalui media publik	%	100		0		100		0		0		0		100		100		100		100		100		
				Persentase OPD yang tepat dalam menentukan kode rekening RKA OPD	%	100		0		100		0		0		0		100		100		100		100		100		
			1. Penyusunan Raperda/ Raperbup dan	b.Dokumen Raperda dan Perda APBD	buku	60	Rp 1.781.875.901,00	0	Rp 2.086.346.530,00	60	Rp 1.608.200.410,00	11	Rp 243.393.120,00		Rp 121.715.000,00		Rp 385.223.800,00	60	Rp 761.682.004,00	71	Rp 1.512.013.924,00	71	94,02	71	Rp 3.598.360.454,00	100	201,94	

No.	Sasaran	Kode	Urusan/Bidang Urusan Pemerintahan dan Program/Kegiatan	Indikator Kinerja Program (outcome)/Kegiatan (output)	Satuan	Target RPJMD Kabupaten pada Tahun 2021 (Akhir Periode RPJMD)		Realisasi Capaian Kinerja RPJMD sampai dengan RKPD tahun lalu (n-2)		Target Kinerja dan Anggaran RKPD Tahun Berjalan (Tahun n-1) yang Dievaluasi		Realisasi Kinerja Pada Triwulan								Realisasi Capaian Kinerja dan Anggaran RKPD kabupaten yang Dievaluasi		Tingkat Capaian Kinerja dan Realisasi Anggaran RKPD yang dievaluasi		Realisasi Kinerja dan Anggaran RPJMD s/d Tahun 2020		Tingkat Capaian Kinerja dan Realisasi Anggaran RPJMD s/d Tahun 2020		Unit PD Penanggung Jawab
												I		II		III		IV										
						K	Rp.	K	Rp.	K	Rp.	K	Rp.	K	Rp.	K	Rp.	K	Rp.	K	Rp.	K	Rp.	K	Rp.	K	Rp.	
			Perda/Perbup APBD	yang tersusun																								
				c.Dokumen Raperbup dan Perbup APBD yang tersusun	buku	120				120						0		120		120		100		120		100		
				a.Dokumen Rancangan KUA-PPAS dan KUA-PPAS yang tersusun	buku	60		0		60		0		0		30		60		90		90		90		100		
			2. Penyusunan Raperda/ Raperbup dan Perda/Perbup Perubahan APBD	b. Dokumen Raperda dan Perda PAPBD yang tersusun	buku	50	Rp 1.595.249.781,00		Rp 1.038.651.171,00	50	Rp 1.318.876.000,00		Rp 104.654.000,00		Rp 208.201.600,00	15	Rp 549.307.650,00	15	Rp 430.480.124,00	30	Rp 1.292.643.374,00	30	98,01	30	Rp 2.331.294.545,00	60	146,14	

No.	Sasaran	Kode	Urusan/Bidang Urusan Pemerintahan dan Program/Kegiatan		Indikator Kinerja Program (outcome)/Kegiatan (output)	Satuan	Target RPJMD Kabupaten pada Tahun 2021 (Akhir Periode RPJMD)		Realisasi Capaian Kinerja RPJMD sampai dengan RKPD tahun lalu (n-2)		Target Kinerja dan Anggaran RKPD Tahun Berjalan (Tahun n-1) yang Dievaluasi		Realisasi Kinerja Pada Triwulan								Realisasi Capaian Kinerja dan Anggaran RKPD kabupaten yang Dievaluasi		Tingkat Capaian Kinerja dan Realisasi Anggaran RKPD yang dievaluasi		Realisasi Kinerja dan Anggaran RPJMD s/d Tahun 2020		Tingkat Capaian Kinerja dan Realisasi Anggaran RPJMD s/d Tahun 2020		Unit PD Penanggung Jawab
													I		II		III		IV										
							K	Rp.	K	Rp.	K	Rp.	K	Rp.	K	Rp.	K	Rp.	K	Rp.	K	Rp.	K	Rp.	K	Rp.	K	Rp.	K	Rp.	
					c. Dokumen Raperbup dan Perbup PAPBD yang tersusun	buku	60				60						30		15		45		45		45		75		
					a. Dokumen Rancangan KUA-PPAS Perubahan dan KUA-PPAS Perubahan yang tersusun	buku	60		0		60		0		0		15		15		30		30		30		50		
				3. Evaluasi dan pembinaan pelaksanaan APBD	b. Buku Kode Rekening APBD	buku	0	Rp 271.706.117,00		Rp 99.954.230,00	0	Rp 129.513.000,00		Rp 63.289.000,00		Rp 24.000,00	0	Rp 23.712.500,00	0	Rp 25.445.400,00	0	Rp 112.470.900,00	0	86,84	0	Rp 212.425.130,00	0	78,18	

No.	Sasaran	Kode	Urusan/Bidang Urusan Pemerintahan dan Program/Kegiatan		Indikator Kinerja Program (outcome)/Kegiatan (output)	Satuan	Target RPJMD Kabupaten pada Tahun 2021 (Akhir Periode RPJMD)		Realisasi Capaian Kinerja RPJMD sampai dengan RKPD tahun lalu (n-2)		Target Kinerja dan Anggaran RKPD Tahun Berjalan (Tahun n-1) yang Dievaluasi		Realisasi Kinerja Pada Triwulan								Realisasi Capaian Kinerja dan Anggaran RKPD kabupaten yang Dievaluasi		Tingkat Capaian Kinerja dan Realisasi Anggaran RKPD yang dievaluasi		Realisasi Kinerja dan Anggaran RPJMD s/d Tahun 2020		Tingkat Capaian Kinerja dan Realisasi Anggaran RPJMD s/d Tahun 2020		Unit PD Penanggung Jawab
													I		II		III		IV										
							K	Rp.	K	Rp.	K	Rp.	K	Rp.	K	Rp.	K	Rp.	K	Rp.	K	Rp.	K	Rp.	K	Rp.	K	Rp.	K	Rp.	
					c. Tersusunnya tata cara Penyusunan RKA/DPA	buku	0				0						0		0		0		0		0		0		0		
					a. Tersusunnya Pedoman Pelaksanaan APBD	Buku	64		0		64		0		0		0		64		64		64		64		100			
							Rata-Rata Capaian Kinerja (%)																93,33	142,09	Capaian Kinerja s/d Tahun 2020 (%)		83,57			
							Predikat Kinerja																ST		Predikat Kinerja s/d Tahun 2020		T			
		4.		Program peningkatan dan pengembangan pengelolaan keuangan daerah	Ketepatan waktu dalam penyusunan laporan keuangan daerah	waktu	tepat	Rp 0,00	0	Rp 0,00	tepat	Rp 1.074.644.700,00	0	Rp 102.443.100,00	0	Rp 236.600.600,00	0	Rp 281.904.650,00	100	Rp 363.364.500,00	100	Rp 984.312.850,00	0	91,59	100	Rp 984.312.850,00	0	0		

No.	Sasaran	Kode	Urusan/Bidang Urusan Pemerintahan dan Program/Kegiatan		Indikator Kinerja Program (outcome)/Kegiatan (output)	Satuan	Target RPJMD Kabupaten pada Tahun 2021 (Akhir Periode RPJMD)		Realisasi Capaian Kinerja RPJMD sampai dengan RKPD tahun lalu (n-2)		Target Kinerja dan Anggaran RKPD Tahun Berjalan (Tahun n-1) yang Dievaluasi		Realisasi Kinerja Pada Triwulan								Realisasi Capaian Kinerja dan Anggaran RKPD kabupaten yang Dievaluasi		Tingkat Capaian Kinerja dan Realisasi Anggaran RKPD yang dievaluasi		Realisasi Kinerja dan Anggaran RPJMD s/d Tahun 2020		Tingkat Capaian Kinerja dan Realisasi Anggaran RPJMD s/d Tahun 2020		Unit PD Penanggung Jawab
													I		II		III		IV									
							K	Rp.	K	Rp.	K	Rp.	K	Rp.	K	Rp.	K	Rp.	K	Rp.	K	Rp.	K	Rp.	K	Rp.	K	Rp.	
					(LKPD)																								
					Ketepatan waktu dalam penyusunan penganggaran (APBD dan PAPBD)		Tepat		0		-		0		0		0		0		0		0		0		0		
					Prosentase OPD yang tepat waktu dalam menyampaikan laporan keuangan berbasis SAP (Akrual)	%	100 %		0		100 %		0		0		0		100		100		0		100		0		

No.	Sasaran	Kode	Urusan/Bidang Urusan Pemerintahan dan Program/Kegiatan		Indikator Kinerja Program (outcome)/Kegiatan (output)	Satuan	Target RPJMD Kabupaten pada Tahun 2021 (Akhir Periode RPJMD)		Realisasi Capaian Kinerja RPJMD sampai dengan RKPD tahun lalu (n-2)		Target Kinerja dan Anggaran RKPD Tahun Berjalan (Tahun n-1) yang Dievaluasi		Realisasi Kinerja Pada Triwulan								Realisasi Capaian Kinerja dan Anggaran RKPD kabupaten yang Dievaluasi		Tingkat Capaian Kinerja dan Realisasi Anggaran RKPD yang dievaluasi		Realisasi Kinerja dan Anggaran RPJMD s/d Tahun 2020		Tingkat Capaian Kinerja dan Realisasi Anggaran RPJMD s/d Tahun 2020		Unit PD Penanggung Jawab
													I		II		III		IV									
							K	Rp.	K	Rp.	K	Rp.	K	Rp.	K	Rp.	K	Rp.	K	Rp.	K	Rp.	K	Rp.	K	Rp.	K	Rp.	
					Prosentase OPD yang tepat waktu penyerapan anggaran sesuai anggaran kas yang ditetapkan	%	95,7 %		0		95,7 %		0		0		0		0		79,17		79,17		0		79,17		0		
					Prosentase dokumen penganggaran yang telah dipublikasikan melaui media publik		100		0		0		0		0		0		0		0		0		0		0		
					Prosentase OPD yang tepat dalam		100 %		0		0		0		0		0		0		0		0		0		0		

No.	Sasaran	Kode	Urusan/Bidang Urusan Pemerintahan dan Program/Kegiatan	Indikator Kinerja Program (outcome)/Kegiatan (output)	Satuan	Target RPJMD Kabupaten pada Tahun 2021 (Akhir Periode RPJMD)		Realisasi Capaian Kinerja RPJMD sampai dengan RKPD tahun lalu (n-2)		Target Kinerja dan Anggaran RKPD Tahun Berjalan (Tahun n-1) yang Dievaluasi		Realisasi Kinerja Pada Triwulan								Realisasi Capaian Kinerja dan Anggaran RKPD kabupaten yang Dievaluasi		Tingkat Capaian Kinerja dan Realisasi Anggaran RKPD yang dievaluasi		Realisasi Kinerja dan Anggaran RPJMD s/d Tahun 2020		Tingkat Capaian Kinerja dan Realisasi Anggaran RPJMD s/d Tahun 2020		Unit PD Penanggung Jawab
												I		II		III		IV										
						K	Rp.	K	Rp.	K	Rp.	K	Rp.	K	Rp.	K	Rp.	K	Rp.	K	Rp.	K	Rp.	K	Rp.	K	Rp.	
				menentukan kode rekening pada RKA OPD																								
			1. Peningkatan Penatausahaan Pengelolaan Keuangan Daerah	Juknis penatausahaan keuangan yang disusun	Juknis	1	Rp 456.668.331,00	0	Rp 0,00	1	Rp 359.139.700,00	1	Rp 14.482.100,00	0	Rp 68.838.900,00	0	Rp 112.259.150,00	0	Rp 108.026.500,00	1	Rp 303.606.650,00	1	84,54	1	Rp 303.606.650,00	100	66,48	
			2. Penyusunan Laporan Keuangan Pemerintah Daerah (LKPD)	Dokumen Laporan Keuangan Pemerintah Daerah (LKPD) yang sesuai ketentuan	laporan	20	Rp 190.973.750,00	0	Rp 0,00	20	Rp 694.905.000,00	10	Rp 81.111.000,00	3	Rp 167.761.700,00	4	Rp 167.215.500,00	3	Rp 244.183.000,00	20	Rp 660.271.200,00	20	95,02	20	Rp 660.271.200,00	100	345,74	
			3. Monitoring evaluasi dan pembinaa	Jumlah bimtek pengelola keuang	kali	1	Rp 158.330.737,00	0	Rp 0,00	1	Rp 20.600.000,00	0	Rp 6.850.000,00	0	Rp 0,00	0	Rp 2.430.000,00	0	Rp 11.155.000,00	0	Rp 20.435.000,00	0	99,2	0	Rp 20.435.000,00	0	12,91	

No.	Sasaran	Kode	Urusan/Bidang Urusan Pemerintahan dan Program/Kegiatan	Indikator Kinerja Program (outcome)/Kegiatan (output)	Satuan	Target RPJMD Kabupaten pada Tahun 2021 (Akhir Periode RPJMD)		Realisasi Capaian Kinerja RPJMD sampai dengan RKPD tahun lalu (n-2)		Target Kinerja dan Anggaran RKPD Tahun Berjalan (Tahun n-1) yang Dievaluasi		Realisasi Kinerja Pada Triwulan								Realisasi Capaian Kinerja dan Anggaran RKPD kabupaten yang Dievaluasi		Tingkat Capaian Kinerja dan Realisasi Anggaran RKPD yang dievaluasi		Realisasi Kinerja dan Anggaran RPJMD s/d Tahun 2020		Tingkat Capaian Kinerja dan Realisasi Anggaran RPJMD s/d Tahun 2020		Unit PD Penanggung Jawab
												I		II		III		IV										
						K	Rp.	K	Rp.	K	Rp.	K	Rp.	K	Rp.	K	Rp.	K	Rp.	K	Rp.	K	Rp.	K	Rp.	K	Rp.	
			n akuntansi dan penatausahaan	an																								
				Jumlah kegiatan rekonsiliasi yang dilaksanakan	kali	12		0		12		2		0		9		1		12		12		12		100		
																						75	141,71	Capaian Kinerja s/d Tahun 2020 (%)		75		
																						S		Predikat Kinerja s/d Tahun 2020		S		
3.	Meningkatnya Penerimaan Pajak Daerah dengan kualitas	1.	Program Pendataan, Peningkatan dan Pengembangan Pajak Daerah.	Prosentase pertumbuhan obyek pajak daerah	persen	4	Rp 4.250.000.000,00	0	Rp 4.617.164.219,00	4	Rp 2.048.054.900,00		Rp 319.946.075,00		Rp 679.206.275,00	2,78	Rp 506.437.775,00	2	Rp 315.816.775,00	4,78	Rp 1.821.406.900,00	119,5	88,93	4,78	Rp 6.438.571.119,00	119,5	151,5	BADAN PELAYANAN PAJAK DAERAH

No.	Sasaran	Kode	Urusan/Bidang Urusan Pemerintahan dan Program/Kegiatan	Indikator Kinerja Program (outcome)/Kegiatan (output)	Satuan	Target RPJMD Kabupaten pada Tahun 2021 (Akhir Periode RPJMD)		Realisasi Capaian Kinerja RPJMD sampai dengan RKPD tahun lalu (n-2)		Target Kinerja dan Anggaran RKPD Tahun Berjalan (Tahun n-1) yang Dievaluasi		Realisasi Kinerja Pada Triwulan								Realisasi Capaian Kinerja dan Anggaran RKPD kabupaten yang Dievaluasi		Tingkat Capaian Kinerja dan Realisasi Anggaran RKPD yang dievaluasi		Realisasi Kinerja dan Anggaran RPJMD s/d Tahun 2020		Tingkat Capaian Kinerja dan Realisasi Anggaran RPJMD s/d Tahun 2020		Unit PD Penanggung Jawab
												I		II		III		IV										
						K	Rp.	K	Rp.	K	Rp.	K	Rp.	K	Rp.	K	Rp.	K	Rp.	K	Rp.	K	Rp.	K	Rp.	K	Rp.	
	pelayanan pajak daerah yang prima																											
			1. pendataan dan Ekstensifikasi Pajak Daerah	Jumlah obyek pajak yang dilakukan penilaian individu atas bangunan PBB	OP	21	Rp 835.382.938,00	0	Rp 700.171.519,00	21	Rp 277.594.900,00	3	Rp 67.629.075,00	4	Rp 96.365.775,00	8	Rp 13.139.775,00	6	Rp 59.075.775,00	21	Rp 236.210.400,00	21	85,09	21	Rp 936.381.919,00	100	112,09	
				Jumlah obyek pajak dan WP baru yang didata	OP	9000		4		9000		1091		2992		3216		3296		1059 5		100		1059 9		100		
			2. Pengembangan dan Intensifikasi Pajak Daerah	Jumlah obyek pajak yang dilakukan penilai	NOP	80400	Rp 637.031.701,00	0	Rp 2.797.635.200,00	80400	Rp 1.273.700.000,00	9030	Rp 173.150.000,00	17441	Rp 484.250.000,00	2419 9	Rp 470.000.000,00	7477 20	Rp 61.895.000,00	7983 90	Rp 1.189.295.000,00	100	93,37	7983 90	Rp 3.986.930.200,00	99,3	625,86	

No.	Sasaran	Kode	Urusan/Bidang Urusan Pemerintahan dan Program/Kegiatan	Indikator Kinerja Program (outcome)/Kegiatan (output)	Satuan	Target RPJMD Kabupaten pada Tahun 2021 (Akhir Periode RPJMD)		Realisasi Capaian Kinerja RPJMD sampai dengan RKPD tahun lalu (n-2)		Target Kinerja dan Anggaran RKPD Tahun Berjalan (Tahun n-1) yang Dievaluasi		Realisasi Kinerja Pada Triwulan								Realisasi Capaian Kinerja dan Anggaran RKPD kabupaten yang Dievaluasi		Tingkat Capaian Kinerja dan Realisasi Anggaran RKPD yang dievaluasi		Realisasi Kinerja dan Anggaran RPJMD s/d Tahun 2020		Tingkat Capaian Kinerja dan Realisasi Anggaran RPJMD s/d Tahun 2020		Unit PD Penanggung Jawab
												I		II		III		IV										
						K	Rp.	K	Rp.	K	Rp.	K	Rp.	K	Rp.	K	Rp.	K	Rp.	K	Rp.	K	Rp.	K	Rp.	K	Rp.	K	Rp.	
				an massal																										
			3. Pengolahan Data dan Informasi Pajak Daerah	Jumlah data informasi yang diperbarui.	informasi	3	Rp 1.309.535.978,00	0	Rp 1.119.357.500,00	3	Rp 496.760.000,00	1	Rp 79.167.000,00	1	Rp 98.590.000,00	1	Rp 23.298.000,00	0	Rp 194.846.000,00	3	Rp 395.901.500,00	3	79,7	3	Rp 1.515.259.000,00	100	115,71		
				Jumlah dan jenis data pajak daerah yang diolah	Jenis Pajak	9		1		9		3				3		3		9		9		10		100			
																						100	284,55	Capaian Kinerja s/d Tahun 2020 (%)		99,86		
																						ST		Predikat Kinerja s/d Tahun 2020				
		2.	Program Pelayanan Kesekretariatan	Tingkat kepuasan aparatur perangkat daerah terhadap	%	90	Rp 0,00	0	Rp 3.495.890.698,76	90	Rp 4.762.010.517,00		Rp 841.613.026,00		Rp 628.336.791,00		Rp 776.661.469,00	90	Rp 2.146.655.447,00	90	Rp 4.393.263.733,00	100	92,26	90	Rp 7.889.157.431,76	100	0		

No.	Sasaran	Kode	Urusan/Bidang Urusan Pemerintahan dan Program/Kegiatan		Indikator Kinerja Program (outcome)/Kegiatan (output)	Satuan	Target RPJMD Kabupaten pada Tahun 2021 (Akhir Periode RPJMD)		Realisasi Capaian Kinerja RPJMD sampai dengan RKPD tahun lalu (n-2)		Target Kinerja dan Anggaran RKPD Tahun Berjalan (Tahun n-1) yang Dievaluasi		Realisasi Kinerja Pada Triwulan								Realisasi Capaian Kinerja dan Anggaran RKPD kabupaten yang Dievaluasi		Tingkat Capaian Kinerja dan Realisasi Anggaran RKPD yang dievaluasi		Realisasi Kinerja dan Anggaran RPJMD s/d Tahun 2020		Tingkat Capaian Kinerja dan Realisasi Anggaran RPJMD s/d Tahun 2020		Unit PD Penanggung Jawab
													I		II		III		IV									
							K	Rp.	K	Rp.	K	Rp.	K	Rp.	K	Rp.	K	Rp.	K	Rp.	K	Rp.	K	Rp.	K	Rp.	K	Rp.	
					pelayanan kesekretariatan																								
				1. Penyediaan barang/jasa perkantoran	Jumlah alat tulis kantor dan cetak penggandaan yang tersedia	Buah	7206	Rp 2.504.302.576,00	0	Rp 2.063.432.273,76	7206	Rp 2.468.918.324,00	1683	Rp 450.602.076,00	0	Rp 444.546.684,00	5523	Rp 644.491.119,00	0	Rp 730.115.084,00	7206	Rp 2.269.754.963,00	100	91,93	7206	Rp 4.333.187.236,76	100	173,03	
					Jumlah jamuan rapat/tamu yang disediakan	Kotak	700		0		700		160		30		10		165		365		100		365		52,14		
					Jumlah surat keluar masuk yang dikelola	Buah	8500		0		8500		1243		2975		2328		4634		11180		100		11180		100		
					Jumlah pengelola keuangan dan barang	Orang/Kali	80		0		80		20		20		20		20		80		80		80		100		

No.	Sasaran	Kode	Urusan/Bidang Urusan Pemerintahan dan Program/Kegiatan		Indikator Kinerja Program (outcome)/Kegiatan (output)	Satuan	Target RPJMD Kabupaten pada Tahun 2021 (Akhir Periode RPJMD)		Realisasi Capaian Kinerja RPJMD sampai dengan RKPD tahun lalu (n-2)		Target Kinerja dan Anggaran RKPD Tahun Berjalan (Tahun n-1) yang Dievaluasi		Realisasi Kinerja Pada Triwulan								Realisasi Capaian Kinerja dan Anggaran RKPD kabupaten yang Dievaluasi		Tingkat Capaian Kinerja dan Realisasi Anggaran RKPD yang dievaluasi		Realisasi Kinerja dan Anggaran RPJMD s/d Tahun 2020		Tingkat Capaian Kinerja dan Realisasi Anggaran RPJMD s/d Tahun 2020		Unit PD Penanggung Jawab
													I		II		III		IV									
							K	Rp.	K	Rp.	K	Rp.	K	Rp.	K	Rp.	K	Rp.	K	Rp.	K	Rp.	K	Rp.	K	Rp.	K	Rp.	
					yang terbayar																								
					Jumlah BBM yang disediakan	Liter	3500		0		3500		875		875		875		875		3500		100		3500		100		
					Jumlah STNK kendaraan dinas yang lunas pajaknya	Unit	15		0		15		4		0		7		5		16		16		16		100		
					Rekening listrik, air, telepon dan internet yang terbayar	Bulan	12		0		12		3		3		3		3		12		12		12		100		
					Jumlah buku bahan bacaan dan koran yang tersedi	Buah	84		0		84		18		21		21		21		81		81		81		96,43		

No.	Sasaran	Kode	Urusan/Bidang Urusan Pemerintahan dan Program/Kegiatan		Indikator Kinerja Program (outcome)/Kegiatan (output)	Satuan	Target RPJMD Kabupaten pada Tahun 2021 (Akhir Periode RPJMD)		Realisasi Capaian Kinerja RPJMD sampai dengan RKPD tahun lalu (n-2)		Target Kinerja dan Anggaran RKPD Tahun Berjalan (Tahun n-1) yang Dievaluasi		Realisasi Kinerja Pada Triwulan								Realisasi Capaian Kinerja dan Anggaran RKPD kabupaten yang Dievaluasi		Tingkat Capaian Kinerja dan Realisasi Anggaran RKPD yang dievaluasi		Realisasi Kinerja dan Anggaran RPJMD s/d Tahun 2020		Tingkat Capaian Kinerja dan Realisasi Anggaran RPJMD s/d Tahun 2020		Unit PD Penanggung Jawab
													I		II		III		IV									
							K	Rp.	K	Rp.	K	Rp.	K	Rp.	K	Rp.	K	Rp.	K	Rp.	K	Rp.	K	Rp.	K	Rp.	K	Rp.	
					a																								
					Jumlah komponen listrik/penerangan yang tersedia	Buah	776		0		776		776		0		0				776		100		776		100		
					Jumlah tenaga penunjang pelayanan administrasi perkantoran yang tersedia	Orang	0		0		0		0		0		0		0		0		0		0		0		
					Jumlah premi asuransi barang milik daerah yang terbayar	Premi/Bulan	0		0		0		0		0		0		0		0		0		0		0		

No.	Sasaran	Kode	Urusan/Bidang Urusan Pemerintahan dan Program/Kegiatan	Indikator Kinerja Program (outcome)/Kegiatan (output)	Satuan	Target RPJMD Kabupaten pada Tahun 2021 (Akhir Periode RPJMD)		Realisasi Capaian Kinerja RPJMD sampai dengan RKPD tahun lalu (n-2)		Target Kinerja dan Anggaran RKPD Tahun Berjalan (Tahun n-1) yang Dievaluasi		Realisasi Kinerja Pada Triwulan								Realisasi Capaian Kinerja dan Anggaran RKPD kabupaten yang Dievaluasi		Tingkat Capaian Kinerja dan Realisasi Anggaran RKPD yang dievaluasi		Realisasi Kinerja dan Anggaran RPJMD s/d Tahun 2020		Tingkat Capaian Kinerja dan Realisasi Anggaran RPJMD s/d Tahun 2020		Unit PD Penanggung Jawab
												I		II		III		IV										
						K	Rp.	K	Rp.	K	Rp.	K	Rp.	K	Rp.	K	Rp.	K	Rp.	K	Rp.	K	Rp.	K	Rp.	K	Rp.	
				Jumlah jam lembur yang terbayar	Jam	0		0		0		0		0		0		0		0		0		0		0		0		
				Jumlah peralatan rumah tangga yang tersedia	Buah	0		0		0		0		0		0		0		0		0		0		0		0		
			2. Kegiatan kedinasan dalam daerah, luar daerah dan luar negeri	Persentase surat perintah tugas yang ditindaklanjuti	%	100	Rp 374.075.820,00	0	Rp 490.672.495,00	100	Rp 175.757.980,00	25	Rp 65.508.820,00	25	Rp 8.647.957,00	25	Rp 1.975.000,00	100	Rp 99.092.000,00	175	Rp 175.223.777,00	100	99,7	175	Rp 665.896.272,00	100	178,01	
			3. Pengadaan sarana dan prasarana aparatur	Jumlah peralatan dan perlengkapan gedung/kantor/ rumah dinas/jabatan yang diadak	unit	98	Rp 193.405.158,00	0	Rp 161.258.800,00	98	Rp 1.501.021.213,00	36	Rp 278.995.380,00	6	Rp 70.191.000,00	0	Rp 0,00	47	Rp 1.000.054.263,00	89	Rp 1.349.240.643,00	89	89,89	89	Rp 1.510.499.443,00	90,82	781	

No.	Sasaran	Kode	Urusan/Bidang Urusan Pemerintahan dan Program/Kegiatan		Indikator Kinerja Program (outcome)/Kegiatan (output)	Satuan	Target RPJMD Kabupaten pada Tahun 2021 (Akhir Periode RPJMD)		Realisasi Capaian Kinerja RPJMD sampai dengan RKPD tahun lalu (n-2)		Target Kinerja dan Anggaran RKPD Tahun Berjalan (Tahun n-1) yang Dievaluasi		Realisasi Kinerja Pada Triwulan								Realisasi Capaian Kinerja dan Anggaran RKPD kabupaten yang Dievaluasi		Tingkat Capaian Kinerja dan Realisasi Anggaran RKPD yang dievaluasi		Realisasi Kinerja dan Anggaran RPJMD s/d Tahun 2020		Tingkat Capaian Kinerja dan Realisasi Anggaran RPJMD s/d Tahun 2020		Unit PD Penanggung Jawab
													I		II		III		IV									
							K	Rp.	K	Rp.	K	Rp.	K	Rp.	K	Rp.	K	Rp.	K	Rp.	K	Rp.	K	Rp.	K	Rp.	K	Rp.	
					an																								
					Jumlah luas gedung /kantor / rumah dinas/jabatan yang direhab sedang /berat	gedung	2		0		2		0		0		0		0		0		0		0		0			
					Jumlah gedung kantor/rumah jabatan /dinas yang di bangun	Unit	0		0		0		0		0		0		0		0		0		0		0			
					Jumlah kendaraan dinas/operasional yang diadakan	Unit	0		0		0		0		0		0		0		0		0		0		0			

No.	Sasaran	Kode	Urusan/Bidang Urusan Pemerintahan dan Program/Kegiatan	Indikator Kinerja Program (outcome)/Kegiatan (output)	Satuan	Target RPJMD Kabupaten pada Tahun 2021 (Akhir Periode RPJMD)		Realisasi Capaian Kinerja RPJMD sampai dengan RKPD tahun lalu (n-2)		Target Kinerja dan Anggaran RKPD Tahun Berjalan (Tahun n-1) yang Dievaluasi		Realisasi Kinerja Pada Triwulan								Realisasi Capaian Kinerja dan Anggaran RKPD kabupaten yang Dievaluasi		Tingkat Capaian Kinerja dan Realisasi Anggaran RKPD yang dievaluasi		Realisasi Kinerja dan Anggaran RPJMD s/d Tahun 2020		Tingkat Capaian Kinerja dan Realisasi Anggaran RPJMD s/d Tahun 2020		Unit PD Penanggung Jawab
												I		II		III		IV										
						K	Rp.	K	Rp.	K	Rp.	K	Rp.	K	Rp.	K	Rp.	K	Rp.	K	Rp.	K	Rp.	K	Rp.	K	Rp.	K	Rp.	
			4. Pemeliharaan sarana dan prasarana aparatur	Jumlah peralatan dan perlengkapan gedung/kantor/ rumah dinas/jabatan yang dipelihara	Unit	280	Rp 324.517.407,00	0	Rp 597.014.900,00	280	Rp 496.745.000,00	71	Rp 45.647.000,00	102	Rp 104.951.150,00	81	Rp 130.195.350,00	72	Rp 205.317.100,00	326	Rp 486.110.600,00	100	97,86	326	Rp 1.083.125.500,00	100	333,76	
				Jumlah luas gedung/kantor/ rumah dinas/jabatan yang dipelihara	gedung	2		0		2		0		0		1		1		2		2		2		100		
				Jumlah kendaraan dinas/operasional yang dipelihara	Unit	17		0		17		4		10		8		4		26		26		26		100		
			5. Pengadaan	Jumlah pakaian		0stel	Rp 40.400.0	0	Rp 85.667.2	0stel	Rp 0,00	0	Rp 0,00	0	Rp 0,00	0	Rp 0,00		Rp 0,00	0	Rp 0,00	0	0	0	Rp 85.667.2	0	212,05	

No.	Sasaran	Kode	Urusan/Bidang Urusan Pemerintahan dan Program/Kegiatan	Indikator Kinerja Program (outcome)/Kegiatan (output)	Satuan	Target RPJMD Kabupaten pada Tahun 2021 (Akhir Periode RPJMD)		Realisasi Capaian Kinerja RPJMD sampai dengan RKPD tahun lalu (n-2)		Target Kinerja dan Anggaran RKPD Tahun Berjalan (Tahun n-1) yang Dievaluasi		Realisasi Kinerja Pada Triwulan								Realisasi Capaian Kinerja dan Anggaran RKPD kabupaten yang Dievaluasi		Tingkat Capaian Kinerja dan Realisasi Anggaran RKPD yang dievaluasi		Realisasi Kinerja dan Anggaran RPJMD s/d Tahun 2020		Tingkat Capaian Kinerja dan Realisasi Anggaran RPJMD s/d Tahun 2020		Unit PD Penanggung Jawab
												I		II		III		IV										
						K	Rp.	K	Rp.	K	Rp.	K	Rp.	K	Rp.	K	Rp.	K	Rp.	K	Rp.	K	Rp.	K	Rp.	K	Rp.	
			pakaian dinas dan kelengkapan aparatur	dinas/kerja dan kelengkapan aparatur yang tersedia			00,00		30,00																30,00			
				Jumlah pakaian hari-hari tertentu yang tersedia	Buah	0		0		0				0		0				0		0		0		0		
			6. Monitoring dan evaluasi pelaporan kinerja PD	Jumlah dokumen Monev PD yang disusun	Dok	4	Rp 150.000.000,00	0	Rp 91.165.000,00	4	Rp 116.700.000,00	1	Rp 0,00	1	Rp 0,00	1	Rp 0,00	1	Rp 110.565.000,00	4	Rp 110.565.000,00	4	94,74	4	Rp 201.730.000,00	100	134,49	
				Jumlah Dokumen SKM yang disusun	Dok	1		0		1		0		0		1		0		1		1		1		100		
				Jumlah dokumen	Laporan	1		0		1		1		0		0		0		1		1		1		100		

No.	Sasaran	Kode	Urusan/Bidang Urusan Pemerintahan dan Program/Kegiatan	Indikator Kinerja Program (outcome)/Kegiatan (output)	Satuan	Target RPJMD Kabupaten pada Tahun 2021 (Akhir Periode RPJMD)		Realisasi Capaian Kinerja RPJMD sampai dengan RKPD tahun lalu (n-2)		Target Kinerja dan Anggaran RKPD Tahun Berjalan (Tahun n-1) yang Dievaluasi		Realisasi Kinerja Pada Triwulan								Realisasi Capaian Kinerja dan Anggaran RKPD kabupaten yang Dievaluasi		Tingkat Capaian Kinerja dan Realisasi Anggaran RKPD yang dievaluasi		Realisasi Kinerja dan Anggaran RPJMD s/d Tahun 2020		Tingkat Capaian Kinerja dan Realisasi Anggaran RPJMD s/d Tahun 2020		Unit PD Penanggung Jawab
												I		II		III		IV										
						K	Rp.	K	Rp.	K	Rp.	K	Rp.	K	Rp.	K	Rp.	K	Rp.	K	Rp.	K	Rp.	K	Rp.	K	Rp.	K	Rp.	
				Laporan kinerja yang disusun																									
			7. Penyusunan laporan keuangan	Jumlah laporan keuangan PD yang tersusun	Laporan	1	Rp 20.000.000,00	0	Rp 6.680.000,00	1	Rp 2.868.000,00	1	Rp 859.750,00	0	Rp 0,00	0	Rp 0,00	0	Rp 1.512.000,00	1	Rp 2.371.750,00	1	82,7	1	Rp 9.051.750,00	100	45,26		
						Rata-Rata Capaian Kinerja (%)																100	265,37	Capaian Kinerja s/d Tahun 2020 (%)		91,55			
						Predikat Kinerja																ST		Predikat Kinerja s/d Tahun 2020		ST			
		3.	Program Penetapan Pajak Daerah.	Prosentase jumlah Surat Ketetapan Pajak Daerah (SKPD) yang sesuai ketentuan	%	83	Rp 950.000.000,00	0	Rp 2.781.782.520,40	83	Rp 2.064.674.900,00		Rp 35.379.796,00		Rp 1.496.611.833,00	77,34	Rp 104.524.398,00	25,11	Rp 238.396.006,00	102,45	Rp 1.874.912.033,00	123,43	90,81	102,45	Rp 4.656.694.553,40	123,43	490,18		

No.	Sasaran	Kode	Urusan/Bidang Urusan Pemerintahan dan Program/Kegiatan	Indikator Kinerja Program (outcome)/Kegiatan (output)	Satuan	Target RPJMD Kabupaten pada Tahun 2021 (Akhir Periode RPJMD)		Realisasi Capaian Kinerja RPJMD sampai dengan RKPD tahun lalu (n-2)		Target Kinerja dan Anggaran RKPD Tahun Berjalan (Tahun n-1) yang Dievaluasi		Realisasi Kinerja Pada Triwulan								Realisasi Capaian Kinerja dan Anggaran RKPD kabupaten yang Dievaluasi		Tingkat Capaian Kinerja dan Realisasi Anggaran RKPD yang dievaluasi		Realisasi Kinerja dan Anggaran RPJMD s/d Tahun 2020		Tingkat Capaian Kinerja dan Realisasi Anggaran RPJMD s/d Tahun 2020		Unit PD Penanggung Jawab
												I		II		III		IV										
						K	Rp.	K	Rp.	K	Rp.	K	Rp.	K	Rp.	K	Rp.	K	Rp.	K	Rp.	K	Rp.	K	Rp.	K	Rp.	K	Rp.	
			1. Pemeriksaan pajak daerah.	Jumlah WP yang dilakukan pemeriksaan	OP	3325	Rp 118.008.664,00	0	Rp 140.772.030,00	3325	Rp 20.320.000,00	1197	Rp 2.624.100,00	874	Rp 0,00	1832	Rp 1.525.500,00	1938	Rp 11.636.200,00	5841	Rp 15.785.800,00	100	77,69	5841	Rp 156.557.830,00	100	132,67		
			2. Penyelesaian piutang pajak daerah	Prosentase jumlah tunggakan yang ada obyek pajaknya	%	61	Rp 98.904.586,00	0	Rp 183.579.556,20	61	Rp 180.504.200,00	4,39	Rp 15.046.598,00	15,38	Rp 73.464.449,00	26,33	Rp 31.634.449,00	16,8	Rp 51.354.326,00	62,9	Rp 171.499.822,00	62,9	95,01	62,9	Rp 355.079.378,20	100	359,01		
				Prosentase jumlah tunggakan yang tidak ada obyek	%	1		17,42		1		0		0,41		0		0,78		1,19		1,19		18,61		100			
			3. Verifikasi penetapan Pajak Daerah	Jumlah verifikasi ketetapan pajak daerah	OP	826,764	Rp 1.557.641.102,00	0	Rp 2.457.430.934,20	826,764	Rp 1.863.850.700,00	823970	Rp 17.709.098,00	5398	Rp 1.423.147.384,00	5532	Rp 71.364.449,00	7850	Rp 175.405.480,00	84 27 50	Rp 1.687.626.411,00	100	90,55	84 27 50	Rp 4.145.057.345,20	100	266,11		

No.	Sasaran	Kode	Urusan/Bidang Urusan Pemerintahan dan Program/Kegiatan		Indikator Kinerja Program (outcome)/Kegiatan (output)	Satuan	Target RPJMD Kabupaten pada Tahun 2021 (Akhir Periode RPJMD)		Realisasi Capaian Kinerja RPJMD sampai dengan RKPD tahun lalu (n-2)		Target Kinerja dan Anggaran RKPD Tahun Berjalan (Tahun n-1) yang Dievaluasi		Realisasi Kinerja Pada Triwulan								Realisasi Capaian Kinerja dan Anggaran RKPD kabupaten yang Dievaluasi		Tingkat Capaian Kinerja dan Realisasi Anggaran RKPD yang dievaluasi		Realisasi Kinerja dan Anggaran RPJMD s/d Tahun 2020		Tingkat Capaian Kinerja dan Realisasi Anggaran RPJMD s/d Tahun 2020		Unit PD Penanggung Jawab
													I		II		III		IV									
							K	Rp.	K	Rp.	K	Rp.	K	Rp.	K	Rp.	K	Rp.	K	Rp.	K	Rp.	K	Rp.	K	Rp.	K	Rp.	
					Jumlah surat pemberitahuan dan surat ketetapan yang disampaikan ke WP	OP	831,636		813652		831,636		816892		6888		6873		9320		839973		100		1653625		100		
																							Rata-Rata Capaian Kinerja (%)		40,666.76	252,6	Capaian Kinerja s/d Tahun 2020 (%)		100		
																							Predikat Kinerja		SR		Predikat Kinerja s/d Tahun 2020		ST		
		4.			Program Pengendalian Pajak Daerah	Prosentase realisasi pembayaran tagihan pajak daerah	%	23	Rp 0,00	0	Rp 1.265.861.035,04	23	Rp 1.018.954.850,00		Rp 51.729.024,00		Rp 205.747.672,00	15,92	Rp 42.269.922,00	6,36	Rp 523.835.750,00	22,28	Rp 823.582.368,00	96,87	80,83	22,28	Rp 2.089.443.403,04	96,87	0	
					1. Evaluasi dan Pelaporan	Jumlah Laporan Hasil Evaluasi Yang	Laporan	12	Rp 200.993.963,00	0	Rp 231.014.540,00	12	Rp 193.500.000,00	3	Rp 32.332.500,00	3	Rp 20.400.000,00	3	Rp 16.910.000,00	3	Rp 65.346.000,00	12	Rp 134.988.500,00	12	69,76	12	Rp 366.003.040,00	100	182,1	

No.	Sasaran	Kode	Urusan/Bidang Urusan Pemerintahan dan Program/Kegiatan	Indikator Kinerja Program (outcome)/Kegiatan (output)	Satuan	Target RPJMD Kabupaten pada Tahun 2021 (Akhir Periode RPJMD)		Realisasi Capaian Kinerja RPJMD sampai dengan RKPD tahun lalu (n-2)		Target Kinerja dan Anggaran RKPD Tahun Berjalan (Tahun n-1) yang Dievaluasi		Realisasi Kinerja Pada Triwulan								Realisasi Capaian Kinerja dan Anggaran RKPD kabupaten yang Dievaluasi		Tingkat Capaian Kinerja dan Realisasi Anggaran RKPD yang dievaluasi		Realisasi Kinerja dan Anggaran RPJMD s/d Tahun 2020		Tingkat Capaian Kinerja dan Realisasi Anggaran RPJMD s/d Tahun 2020		Unit PD Penanggung Jawab
												I		II		III		IV										
						K	Rp.	K	Rp.	K	Rp.	K	Rp.	K	Rp.	K	Rp.	K	Rp.	K	Rp.	K	Rp.	K	Rp.	K	Rp.	
			Penerimaan Pajak Daerah	Disusun tepat waktu																								
				Jumlah Laporan Hasil Rekonsiliasi Penerimaan Pajak Daerah tepat waktu	Laporan	12		3		12		3		3		3		3		12		12		15		100		
			2. Pelaksanaan penagihan pajak daerah	Jumlah pembayaran tunggakan pajak daerah	WP	3800	Rp 1.157.754.581,00	0	Rp 735.929.645,04	3800	Rp 617.789.350,00	664	Rp 17.677.524,00	1247	Rp 122.290.172,00	1231	Rp 24.159.922,00	848	Rp 342.831.500,00	3990	Rp 506.959.118,00	100	82,06	3990	Rp 1.242.888.763,04	100	107,35	
				Prosentase WP yang membayar pajak melalui Operasi Sisir	%	0		0		0		0		0		0		0		0		0		0		0		
			3. Penindakan Obyek Pajak dan	Jumlah operasi sisir reklam	kegiatan	96	Rp 216.473.273,	11	Rp 298.916.850,	96	Rp 207.665.500,	22	Rp 1.719.000,00	24	Rp 63.057.500,0	24	Rp 1.200.000,00	26	Rp 115.658.250,	96	Rp 181.634.750,	96	87,47	107	Rp 480.551.600,	100	221,99	

No.	Sasaran	Kode	Urusan/Bidang Urusan Pemerintahan dan Program/Kegiatan	Indikator Kinerja Program (outcome)/Kegiatan (output)	Satuan	Target RPJMD Kabupaten pada Tahun 2021 (Akhir Periode RPJMD)		Realisasi Capaian Kinerja RPJMD sampai dengan RKPD tahun lalu (n-2)		Target Kinerja dan Anggaran RKPD Tahun Berjalan (Tahun n-1) yang Dievaluasi		Realisasi Kinerja Pada Triwulan								Realisasi Capaian Kinerja dan Anggaran RKPD kabupaten yang Dievaluasi		Tingkat Capaian Kinerja dan Realisasi Anggaran RKPD yang dievaluasi		Realisasi Kinerja dan Anggaran RPJMD s/d Tahun 2020		Tingkat Capaian Kinerja dan Realisasi Anggaran RPJMD s/d Tahun 2020		Unit PD Penanggung Jawab
												I		II		III		IV										
						K	Rp.	K	Rp.	K	Rp.	K	Rp.	K	Rp.	K	Rp.	K	Rp.	K	Rp.	K	Rp.	K	Rp.	K	Rp.	K	Rp.	
			Wajib Pajak.	e tetap dan insidentil yang dilaksanakan			00		00		00				0				00		00				00				
				Jumlah penindakan yang dilaksanakan	Kegiatan	84		0		84		21		20		24		19		84		84		84		100			
				Jumlah koordinasi yang dilaksanakan dengan instansi terkait	kegiatan	54		20		54		12		14		12		16		54		54		74		100			
						Rata-Rata Capaian Kinerja (%)																100	170,48	Capaian Kinerja s/d Tahun 2020 (%)		100			
						Predikat Kinerja																ST		Predikat Kinerja s/d Tahun 2020		ST			
	3.01.04		Kepegawaian																										

No.	Sasaran	Kode	Urusan/Bidang Urusan Pemerintahan dan Program/Kegiatan	Indikator Kinerja Program (outcome)/Kegiatan (output)	Satuan	Target RPJMD Kabupaten pada Tahun 2021 (Akhir Periode RPJMD)		Realisasi Capaian Kinerja RPJMD sampai dengan RKPD tahun lalu (n-2)		Target Kinerja dan Anggaran RKPD Tahun Berjalan (Tahun n-1) yang Dievaluasi		Realisasi Kinerja Pada Triwulan								Realisasi Capaian Kinerja dan Anggaran RKPD kabupaten yang Dievaluasi		Tingkat Capaian Kinerja dan Realisasi Anggaran RKPD yang dievaluasi		Realisasi Kinerja dan Anggaran RPJMD s/d Tahun 2020		Tingkat Capaian Kinerja dan Realisasi Anggaran RPJMD s/d Tahun 2020		Unit PD Penanggung Jawab
												I		II		III		IV										
						K	Rp.	K	Rp.	K	Rp.	K	Rp.	K	Rp.	K	Rp.	K	Rp.	K	Rp.	K	Rp.	K	Rp.	K	Rp.	K	Rp.	
1.	Meningkatnya kualitas penataan SDM Aparatur Pemerintah Kabupaten Sidoarjo yang didukung kualitas layanan administrasi kepegawaian yang prima	1.		Program Pelayanan Administrasi Kepegawaian	Persentase ASN yang telah ditempatkan sesuai dengan formasi jabatan	%	100	Rp 0,00	0	Rp 1.393.733.049,00	100	Rp 559.078.520,00		Rp 144.753.180,00		Rp 27.042.250,00	100	Rp 90.042.858,00		Rp 206.575.700,00	100	Rp 468.413.988,00	100	83,78	100	Rp 1.862.147.037,00	100	0	BADAN KEPEGAWAIAN DAERAH

No.	Sasaran	Kode	Urusan/Bidang Urusan Pemerintahan dan Program/Kegiatan	Indikator Kinerja Program (outcome)/Kegiatan (output)	Satuan	Target RPJMD Kabupaten pada Tahun 2021 (Akhir Periode RPJMD)		Realisasi Capaian Kinerja RPJMD sampai dengan RKPD tahun lalu (n-2)		Target Kinerja dan Anggaran RKPD Tahun Berjalan (Tahun n-1) yang Dievaluasi		Realisasi Kinerja Pada Triwulan								Realisasi Capaian Kinerja dan Anggaran RKPD kabupaten yang Dievaluasi		Tingkat Capaian Kinerja dan Realisasi Anggaran RKPD yang dievaluasi		Realisasi Kinerja dan Anggaran RPJMD s/d Tahun 2020		Tingkat Capaian Kinerja dan Realisasi Anggaran RPJMD s/d Tahun 2020		Unit PD Penanggung Jawab
												I		II		III		IV										
						K	Rp.	K	Rp.	K	Rp.	K	Rp.	K	Rp.	K	Rp.	K	Rp.	K	Rp.	K	Rp.	K	Rp.	K	Rp.	K	Rp.	
			1. Penyelenggaraan administrasi mutasi Jabatan ASN	Prosentase layanan administrasi mutasi jabatan yang diselesaikan tepat waktu	%	100	Rp 1.200.000.000,00	0	Rp 1.111.602.149,00	100	Rp 274.271.810,00	100	Rp 50.853.380,00		Rp 22.254.250,00		Rp 22.126.448,00		Rp 132.491.300,00	100	Rp 227.725.378,00	100	83,03	100	Rp 1.339.327.527,00	100	111,61				
			2. Penyelenggaraan administrasi mutasi kepangkatan dan pensiun ASN	Prosentase layanan Administrasi kepangkatan, KGB, dan pensiun yang di selesaikan tepat waktu	%	100	Rp 270.000.000,00	0	Rp 282.130.900,00	100	Rp 284.806.710,00	100	Rp 93.899.800,00		Rp 4.788.000,00		Rp 67.916.410,00		Rp 74.084.400,00	100	Rp 240.688.610,00	100	84,51	100	Rp 522.819.510,00	100	193,64				
						Rata-Rata Capaian Kinerja (%)																100	152,63	Capaian Kinerja s/d Tahun 2020 (%)		100				
						Predikat Kinerja																S		Predikat		ST				

No.	Sasaran	Kode	Urusan/Bidang Urusan Pemerintahan dan Program/Kegiatan	Indikator Kinerja Program (outcome)/Kegiatan (output)	Satuan	Target RPJMD Kabupaten pada Tahun 2021 (Akhir Periode RPJMD)		Realisasi Capaian Kinerja RPJMD sampai dengan RKPD tahun lalu (n-2)		Target Kinerja dan Anggaran RKPD Tahun Berjalan (Tahun n-1) yang Dievaluasi		Realisasi Kinerja Pada Triwulan								Realisasi Capaian Kinerja dan Anggaran RKPD kabupaten yang Dievaluasi		Tingkat Capaian Kinerja dan Realisasi Anggaran RKPD yang dievaluasi		Realisasi Kinerja dan Anggaran RPJMD s/d Tahun 2020		Tingkat Capaian Kinerja dan Realisasi Anggaran RPJMD s/d Tahun 2020		Unit PD Penanggung Jawab
												I		II		III		IV										
						K	Rp.	K	Rp.	K	Rp.	K	Rp.	K	Rp.	K	Rp.	K	Rp.	K	Rp.	K	Rp.	K	Rp.	K	Rp.	
																						T		Kinerja s/d Tahun 2020				
		2.		Program Pengembangan ASN	Persentase PNS dalam talent pool	%	60	Rp 0,00	0	Rp 882.417.765,00	75	Rp 1.216.931.000,00		Rp 412.081.770,00		Rp 31.934.980,00		Rp 289.725.200,00	88	Rp 305.982.050,00	88	Rp 1.039.724.000,00	100	85,44	88	Rp 1.922.141.765,00	100	0	
				1. Pengembangan karir dan kinerja ASN	Prosentase PNS yang telah dievaluasi kinerjanya	%	76	Rp 250.000.000,00	0	Rp 35.872.880,00	76	Rp 202.263.370,00	0	Rp 25.460.270,00		Rp 12.798.500,00		Rp 10.539.000,00	95	Rp 113.393.500,00	95	Rp 162.191.270,00	95	80,19	95	Rp 198.064.150,00	100	79,23	
					Jumlah PNS yang dikelola dalam Talent Pool	orang	525		0		525		0						645		645		100		645		100		
					Jumlah rumusan kebijakan pengembangan karier dan	dokumen	2		0		2		1		1				0		2		2		2		100		

No.	Sasaran	Kode	Urusan/Bidang Urusan Pemerintahan dan Program/Kegiatan	Indikator Kinerja Program (outcome)/Kegiatan (output)	Satuan	Target RPJMD Kabupaten pada Tahun 2021 (Akhir Periode RPJMD)		Realisasi Capaian Kinerja RPJMD sampai dengan RKPD tahun lalu (n-2)		Target Kinerja dan Anggaran RKPD Tahun Berjalan (Tahun n-1) yang Dievaluasi		Realisasi Kinerja Pada Triwulan								Realisasi Capaian Kinerja dan Anggaran RKPD kabupaten yang Dievaluasi		Tingkat Capaian Kinerja dan Realisasi Anggaran RKPD yang dievaluasi		Realisasi Kinerja dan Anggaran RPJMD s/d Tahun 2020		Tingkat Capaian Kinerja dan Realisasi Anggaran RPJMD s/d Tahun 2020		Unit PD Penanggung Jawab
												I		II		III		IV										
						K	Rp.	K	Rp.	K	Rp.	K	Rp.	K	Rp.	K	Rp.	K	Rp.	K	Rp.	K	Rp.	K	Rp.	K	Rp.	K	Rp.	
				kinerja																										
				Jumlah PNS yang dinilai kompetensinya melalui assessment	orang	0				0								325		325		100		325		0			
			2. Perencanaan, penyelenggaraan, dan pengelolaan informasi ASN	Prosentase data PNS yang di-update	%	100	Rp 1.874.659.360,00	0	Rp 245.412.635,00	100	Rp 534.845.350,00	0	Rp 181.318.600,00		Rp 13.905.000,00		Rp 63.260.200,00	100	Rp 180.483.550,00	100	Rp 438.967.350,00	100	82,07	100	Rp 684.379.985,00	100	36,51	
				Jumlah Dokumen Perencanaan Kebutuhan ASN	Dokumen	1		0		1		0		1				0		1		1		1		100			
			3. Fasilitasi penilaian kompetensi ASN	Prosentase usulan penilaian	%	100	Rp 600.000.000,00	0	Rp 601.132.250,00	100	Rp 479.822.280,00	0	Rp 205.302.900,00	100	Rp 5.231.480,00		Rp 215.926.000,00		Rp 12.105.000,00	100	Rp 438.565.380,00	100	91,4	100	Rp 1.039.697.630,00	100	173,28	

No.	Sasaran	Kode	Urusan/Bidang Urusan Pemerintahan dan Program/Kegiatan		Indikator Kinerja Program (outcome)/Kegiatan (output)	Satuan	Target RPJMD Kabupaten pada Tahun 2021 (Akhir Periode RPJMD)		Realisasi Capaian Kinerja RPJMD sampai dengan RKPD tahun lalu (n-2)		Target Kinerja dan Anggaran RKPD Tahun Berjalan (Tahun n-1) yang Dievaluasi		Realisasi Kinerja Pada Triwulan								Realisasi Capaian Kinerja dan Anggaran RKPD kabupaten yang Dievaluasi		Tingkat Capaian Kinerja dan Realisasi Anggaran RKPD yang dievaluasi		Realisasi Kinerja dan Anggaran RPJMD s/d Tahun 2020		Tingkat Capaian Kinerja dan Realisasi Anggaran RPJMD s/d Tahun 2020		Unit PD Penanggung Jawab
													I		II		III		IV										
							K	Rp.	K	Rp.	K	Rp.	K	Rp.	K	Rp.	K	Rp.	K	Rp.	K	Rp.	K	Rp.	K	Rp.	K	Rp.	K	Rp.	
					kompetensi ASN yang ditindaklanjuti sesuai syarat dan ketentuan																										
							Rata-Rata Capaian Kinerja (%)																100	96,34	Capaian Kinerja s/d Tahun 2020 (%)		100		
							Predikat Kinerja																ST		Predikat Kinerja s/d Tahun 2020		ST		
		4.		Program Pembinaan dan Kesejahteraan ASN	Persentase perangkat daerah yang telah tertib administrasi kepegawaian	%	80	Rp 0,00	0	Rp 1.268.439.952,00	80	Rp 1.150.922.081,00		Rp 369.337.790,00		Rp 200.132.370,00	0	Rp 75.518.450,00	80	Rp 331.129.900,00	80	Rp 976.118.510,00	100	84,81	80	Rp 2.244.558.462,00	100	0		
				1. Penyelenggaraan Kesejahte	Prosentase layanan	%	100	Rp 450.000.000,	0	Rp 785.098.632,	100	Rp 900.551.721,	100	Rp 294.341.410,		Rp 115.821.470,		Rp 68.463.850,0		Rp 262.905.100,	100	Rp 741.531.830,	100	82,34	100	Rp 1.526.630.46	100	339,25		

No.	Sasaran	Kode	Urusan/Bidang Urusan Pemerintahan dan Program/Kegiatan	Indikator Kinerja Program (outcome)/Kegiatan (output)	Satuan	Target RPJMD Kabupaten pada Tahun 2021 (Akhir Periode RPJMD)		Realisasi Capaian Kinerja RPJMD sampai dengan RKPD tahun lalu (n-2)		Target Kinerja dan Anggaran RKPD Tahun Berjalan (Tahun n-1) yang Dievaluasi		Realisasi Kinerja Pada Triwulan								Realisasi Capaian Kinerja dan Anggaran RKPD kabupaten yang Dievaluasi		Tingkat Capaian Kinerja dan Realisasi Anggaran RKPD yang dievaluasi		Realisasi Kinerja dan Anggaran RPJMD s/d Tahun 2020		Tingkat Capaian Kinerja dan Realisasi Anggaran RPJMD s/d Tahun 2020		Unit PD Penanggung Jawab
												I		II		III		IV										
						K	Rp.	K	Rp.	K	Rp.	K	Rp.	K	Rp.	K	Rp.	K	Rp.	K	Rp.	K	Rp.	K	Rp.	K	Rp.	K	Rp.	
			raan ASN.	kesejahteraan yang ditindaklanjuti			00		00		00		00		00		0		00		00				2,00				
			2. Penyelenggaraan Pembinaan ASN.	Prosentase layanan pembinaan yang ditindaklanjuti	%	100	Rp 860.650.000,00	0	Rp 483.341.320,00	100	Rp 250.370.360,00	100	Rp 74.996.380,00		Rp 84.310.900,00		Rp 7.054.600,00		Rp 68.224.800,00	100	Rp 234.586.680,00	100	93,7	100	Rp 717.928.000,00	100	83,42		
						Rata-Rata Capaian Kinerja (%)																100	211,34	Capaian Kinerja s/d Tahun 2020 (%)		100			
						Predikat Kinerja																ST		Predikat Kinerja s/d Tahun 2020		ST			
		5.	Program Pelayanan Kesekretariatan	Tingkat kepuasan aparatur perangkat daerah terhadap pelayanan kesekr	%	76	Rp 0,00	0	Rp 3.475.596.973,00	76	Rp 3.826.227.894,00	0	Rp 708.254.061,00		Rp 437.797.697,00		Rp 361.337.461,00	78,45	Rp 1.914.444.682,00	78,45	Rp 3.421.833.901,00	100	89,43	78,45	Rp 6.897.430.874,00	100	0		

No.	Sasaran	Kode	Urusan/Bidang Urusan Pemerintahan dan Program/Kegiatan	Indikator Kinerja Program (outcome)/Kegiatan (output)	Satuan	Target RPJMD Kabupaten pada Tahun 2021 (Akhir Periode RPJMD)		Realisasi Capaian Kinerja RPJMD sampai dengan RKPD tahun lalu (n-2)		Target Kinerja dan Anggaran RKPD Tahun Berjalan (Tahun n-1) yang Dievaluasi		Realisasi Kinerja Pada Triwulan								Realisasi Capaian Kinerja dan Anggaran RKPD kabupaten yang Dievaluasi		Tingkat Capaian Kinerja dan Realisasi Anggaran RKPD yang dievaluasi		Realisasi Kinerja dan Anggaran RPJMD s/d Tahun 2020		Tingkat Capaian Kinerja dan Realisasi Anggaran RPJMD s/d Tahun 2020		Unit PD Penanggung Jawab
												I		II		III		IV										
						K	Rp.	K	Rp.	K	Rp.	K	Rp.	K	Rp.	K	Rp.	K	Rp.	K	Rp.	K	Rp.	K	Rp.	K	Rp.	K	Rp.	
				etariatan																										
			1. Penyediaan barang/jasa perkantoran	Jumlah tenaga penunjang pelayanan administrasi perkantoran yang tersedia	Orang	5	Rp 2.180.000.000,00	0	Rp 945.622.768,00	5	Rp 1.299.719.758,00	5	Rp 204.352.286,00		Rp 260.573.458,00		Rp 252.169.903,00		Rp 417.604.454,00	5	Rp 1.134.700.101,00	5	87,3	5	Rp 2.080.322.869,00	100	95,43		
				Jumlah BBM yang disediakan	bulan	12		300		12		3		3		3		3		12		12		312		100			
				Jumlah STNK kendaraan dinas yang lunas pajaknya	Unit	20		2		20		1		2		5		12		20		20		22		100			
				Jumlah jamuan rapat/tamu	Kotak	507		0		507		93		16		90		170		369		100		369		72,78			

No.	Sasaran	Kode	Urusan/Bidang Urusan Pemerintahan dan Program/Kegiatan		Indikator Kinerja Program (outcome)/Kegiatan (output)	Satuan	Target RPJMD Kabupaten pada Tahun 2021 (Akhir Periode RPJMD)		Realisasi Capaian Kinerja RPJMD sampai dengan RKPD tahun lalu (n-2)		Target Kinerja dan Anggaran RKPD Tahun Berjalan (Tahun n-1) yang Dievaluasi		Realisasi Kinerja Pada Triwulan								Realisasi Capaian Kinerja dan Anggaran RKPD kabupaten yang Dievaluasi		Tingkat Capaian Kinerja dan Realisasi Anggaran RKPD yang dievaluasi		Realisasi Kinerja dan Anggaran RPJMD s/d Tahun 2020		Tingkat Capaian Kinerja dan Realisasi Anggaran RPJMD s/d Tahun 2020		Unit PD Penanggung Jawab
													I		II		III		IV									
							K	Rp.	K	Rp.	K	Rp.	K	Rp.	K	Rp.	K	Rp.	K	Rp.	K	Rp.	K	Rp.	K	Rp.	K	Rp.	
					yang disediakan																								
					Rekening listrik, air, telepon dan internet yang terbayar	Bulan	12		0		12		3		3		3		3		12		12		12		100			
					Jumlah buku bahan bacaan dan koran yang tersedia	bulan	12		0		12		3		3		3		3		12		12		12		100			
					Jumlah komponen listrik /penerangan yang tersedia	Jenis	16		0		16		16						0		16		16		16		100			
					Jumlah alat tulis kantor	Buah	40		0		40		40						0		40		40		40		100			

No.	Sasaran	Kode	Urusan/Bidang Urusan Pemerintahan dan Program/Kegiatan	Indikator Kinerja Program (outcome)/Kegiatan (output)	Satuan	Target RPJMD Kabupaten pada Tahun 2021 (Akhir Periode RPJMD)		Realisasi Capaian Kinerja RPJMD sampai dengan RKPD tahun lalu (n-2)		Target Kinerja dan Anggaran RKPD Tahun Berjalan (Tahun n-1) yang Dievaluasi		Realisasi Kinerja Pada Triwulan								Realisasi Capaian Kinerja dan Anggaran RKPD kabupaten yang Dievaluasi		Tingkat Capaian Kinerja dan Realisasi Anggaran RKPD yang dievaluasi		Realisasi Kinerja dan Anggaran RPJMD s/d Tahun 2020		Tingkat Capaian Kinerja dan Realisasi Anggaran RPJMD s/d Tahun 2020		Unit PD Penanggung Jawab
												I		II		III		IV										
						K	Rp.	K	Rp.	K	Rp.	K	Rp.	K	Rp.	K	Rp.	K	Rp.	K	Rp.	K	Rp.	K	Rp.	K	Rp.	K	Rp.	
				dan cetak penggandaan yang tersedia																										
				Jumlah pengelola keuangan dan barang yang terbayar	Orang/Bulan	20		15		20		20								20		20		35		100			
			2. Kegiatan kedinasan dalam daerah, luar daerah dan luar negeri	Persentase surat perintah tugas yang ditindaklanjuti	%	100	Rp 1.728.000.000,00	0	Rp 1.696.977.436,00	100	Rp 701.871.481,00	100	Rp 252.443.525,00		Rp -4.118.512,00		Rp 23.440.000,00		Rp 321.095.069,00	100	Rp 592.860.082,00	100	84,47	100	Rp 2.289.837.518,00	100	132,51	
			3. Pengadaan sarana dan prasarana aparatur	Jumlah peralatan dan perlengkapan gedung/kantor/ rumah dinas/jabatan	jenis	26	Rp 150.000.000,00	0	Rp 441.308.607,00	26	Rp 1.433.723.055,00	14	Rp 210.186.250,00	8	Rp 148.288.900,00	4	Rp 45.851.100,00	0	Rp 914.194.431,00	26	Rp 1.318.520.681,00	26	91,96	26	Rp 1.759.829.288,00	100	1173,22	

No.	Sasaran	Kode	Urusan/Bidang Urusan Pemerintahan dan Program/Kegiatan		Indikator Kinerja Program (outcome)/Kegiatan (output)	Satuan	Target RPJMD Kabupaten pada Tahun 2021 (Akhir Periode RPJMD)		Realisasi Capaian Kinerja RPJMD sampai dengan RKPD tahun lalu (n-2)		Target Kinerja dan Anggaran RKPD Tahun Berjalan (Tahun n-1) yang Dievaluasi		Realisasi Kinerja Pada Triwulan								Realisasi Capaian Kinerja dan Anggaran RKPD kabupaten yang Dievaluasi		Tingkat Capaian Kinerja dan Realisasi Anggaran RKPD yang dievaluasi		Realisasi Kinerja dan Anggaran RPJMD s/d Tahun 2020		Tingkat Capaian Kinerja dan Realisasi Anggaran RPJMD s/d Tahun 2020		Unit PD Penanggung Jawab
													I		II		III		IV									
							K	Rp.	K	Rp.	K	Rp.	K	Rp.	K	Rp.	K	Rp.	K	Rp.	K	Rp.	K	Rp.	K	Rp.	K	Rp.	
					yang diadakan																								
					Jumlah gedung kantor/rumah jabatan/dinas yang dibangun	Unit	0		0		0		0		0		0		0		0		0		0		0		0		
					Jumlah kendaraan dinas/operasional yang diadakan	Unit	0		0		0		0		0		0		0		0		0		0		0		0		
					Jumlah luas gedung/kantor/ rumah dinas/jabatan yang direhab sedang/berat	M2	0		0		0		0		0		0		0		0		0		0		0		0		

No.	Sasaran	Kode	Urusan/Bidang Urusan Pemerintahan dan Program/Kegiatan	Indikator Kinerja Program (outcome)/Kegiatan (output)	Satuan	Target RPJMD Kabupaten pada Tahun 2021 (Akhir Periode RPJMD)		Realisasi Capaian Kinerja RPJMD sampai dengan RKPD tahun lalu (n-2)		Target Kinerja dan Anggaran RKPD Tahun Berjalan (Tahun n-1) yang Dievaluasi		Realisasi Kinerja Pada Triwulan								Realisasi Capaian Kinerja dan Anggaran RKPD kabupaten yang Dievaluasi		Tingkat Capaian Kinerja dan Realisasi Anggaran RKPD yang dievaluasi		Realisasi Kinerja dan Anggaran RPJMD s/d Tahun 2020		Tingkat Capaian Kinerja dan Realisasi Anggaran RPJMD s/d Tahun 2020		Unit PD Penanggung Jawab
												I		II		III		IV										
						K	Rp.	K	Rp.	K	Rp.	K	Rp.	K	Rp.	K	Rp.	K	Rp.	K	Rp.	K	Rp.	K	Rp.	K	Rp.	K	Rp.	
			4. Pemeliharaan sarana dan prasarana aparatur	Jumlah peralatan dan perlengkapan gedung/kantor/ rumah dinas/jabatan yang dipelihara	Unit	100	Rp 425.000.000,00	0	Rp 321.412.362,00	100	Rp 246.000.000,00	40	Rp 33.900.000,00	18	Rp 30.015.351,00	19	Rp 37.425.458,00	23	Rp 133.901.428,00	100	Rp 235.242.237,00	100	95,63	100	Rp 556.654.599,00	100	130,98	
				Jumlah luas gedung/kantor/ rumah dinas/jabatan yang dipelihara	M2	7800		0		7800		0		7800				0		7800		100		7800		100			
				Jumlah kendaraan dinas/operasional yang dipelihara	Unit	20		0		20		8		6		3		3		20		20		20		100			
			5. Penyusunan	Jumlah dokumen	Dokumen	14	Rp 125.000.	0	Rp 60.634.6	14	Rp 135.273.	4	Rp 4.347.50	3	Rp 975.000,	3	Rp 700.000,	4	Rp 125.277.	14	Rp 131.299.	14	97,06	14	Rp 191.934.	100	153,55	

No.	Sasaran	Kode	Urusan/Bidang Urusan Pemerintahan dan Program/Kegiatan	Indikator Kinerja Program (outcome)/Kegiatan (output)	Satuan	Target RPJMD Kabupaten pada Tahun 2021 (Akhir Periode RPJMD)		Realisasi Capaian Kinerja RPJMD sampai dengan RKPD tahun lalu (n-2)		Target Kinerja dan Anggaran RKPD Tahun Berjalan (Tahun n-1) yang Dievaluasi		Realisasi Kinerja Pada Triwulan								Realisasi Capaian Kinerja dan Anggaran RKPD kabupaten yang Dievaluasi		Tingkat Capaian Kinerja dan Realisasi Anggaran RKPD yang dievaluasi		Realisasi Kinerja dan Anggaran RPJMD s/d Tahun 2020		Tingkat Capaian Kinerja dan Realisasi Anggaran RPJMD s/d Tahun 2020		Unit PD Penanggung Jawab
												I		II		III		IV										
						K	Rp.	K	Rp.	K	Rp.	K	Rp.	K	Rp.	K	Rp.	K	Rp.	K	Rp.	K	Rp.	K	Rp.	K	Rp.	
			dokumen perencanaan, penganggaran, data dan informasi PD	perencanaan dan pelaporan PD yang disusun			000,00		00,00		600,00		0,00		00		00		300,00		800,00				400,00			
			6. Penyusunan laporan keuangan	Jumlah laporan keuangan PD yang tersusun dan dilaporkan tepat waktu	Laporan	13	Rp 15.000.000,00	0	Rp 9.641.200,00	13	Rp 9.640.000,00	4	Rp 3.024.500,00	3	Rp 2.063.500,00	3	Rp 1.751.000,00	3	Rp 2.372.000,00	13	Rp 9.211.000,00	13	95,55	13	Rp 18.852.200,00	100	125,68	
						Rata-Rata Capaian Kinerja (%)																98,3	301,9	Capaian Kinerja s/d Tahun 2020 (%)		98,3		
						Predikat Kinerja																ST		Predikat Kinerja s/d Tahun 2020		ST		
	3.01.05		Pendidikan dan Pelatihan																									
		3.	Program Pendidikan dan Pelatihan Aparatur	Persentase jumlah ASN yang	%	18	Rp 1.638.514.681,00	0	Rp 5.893.655.850,00	18	Rp 2.099.419.370,00	4	Rp 1.111.162.450,00	4	Rp 30.986.000,00	4	Rp 165.952.250,00	6	Rp 420.899.600,00	18	Rp 1.729.000.300,00	100	82,36	18	Rp 7.622.656.150,00	100	465,22	

No.	Sasaran	Kode	Urusan/Bidang Urusan Pemerintahan dan Program/Kegiatan	Indikator Kinerja Program (outcome)/Kegiatan (output)	Satuan	Target RPJMD Kabupaten pada Tahun 2021 (Akhir Periode RPJMD)		Realisasi Capaian Kinerja RPJMD sampai dengan RKPD tahun lalu (n-2)		Target Kinerja dan Anggaran RKPD Tahun Berjalan (Tahun n-1) yang Dievaluasi		Realisasi Kinerja Pada Triwulan								Realisasi Capaian Kinerja dan Anggaran RKPD kabupaten yang Dievaluasi		Tingkat Capaian Kinerja dan Realisasi Anggaran RKPD yang dievaluasi		Realisasi Kinerja dan Anggaran RPJMD s/d Tahun 2020		Tingkat Capaian Kinerja dan Realisasi Anggaran RPJMD s/d Tahun 2020		Unit PD Penanggung Jawab
												I		II		III		IV										
						K	Rp.	K	Rp.	K	Rp.	K	Rp.	K	Rp.	K	Rp.	K	Rp.	K	Rp.	K	Rp.	K	Rp.	K	Rp.	K	Rp.	
				meningkat kompetensinya																									
				1. Penyelenggaraan Analisa dan Evaluasi Diklat ASN	Prosentase evaluasi peserta diklat yang berdaya guna	%	70	Rp 160.779.846,00	0	Rp 57.831.700,00	70	Rp 58.690.330,00	0	Rp 39.613.300,00		Rp 664.000,00	70	Rp 2.715.000,00		Rp 10.464.400,00	70	Rp 53.456.700,00	70	91,08	70	Rp 111.288.400,00	100	69,22	
				2. Penyelenggaraan Pendidikan dan Pelatihan ASN	Prosentase peserta diklat yang lulus bersertifikat	%	80	Rp 3.460.033.750,00	0	Rp 5.835.824.150,00	80	Rp 2.040.729.040,00	0	Rp 1.071.549.150,00	27	Rp 30.322.000,00	15	Rp 163.237.250,00	38	Rp 410.435.200,00	80	Rp 1.675.543.600,00	80	82,11	80	Rp 7.511.367.750,00	100	217,09	
							Rata-Rata Capaian Kinerja (%)																100	143,16	Capaian Kinerja s/d Tahun 2020 (%)		100		
							Predikat Kinerja																ST		Predikat Kinerja s/d Tahun 2020		ST		
	3.01.06		Penelitian dan Pengembangan																										

No.	Sasaran	Kode	Urusan/Bidang Urusan Pemerintahan dan Program/Kegiatan	Indikator Kinerja Program (outcome)/Kegiatan (output)	Satuan	Target RPJMD Kabupaten pada Tahun 2021 (Akhir Periode RPJMD)		Realisasi Capaian Kinerja RPJMD sampai dengan RKPD tahun lalu (n-2)		Target Kinerja dan Anggaran RKPD Tahun Berjalan (Tahun n-1) yang Dievaluasi		Realisasi Kinerja Pada Triwulan								Realisasi Capaian Kinerja dan Anggaran RKPD kabupaten yang Dievaluasi		Tingkat Capaian Kinerja dan Realisasi Anggaran RKPD yang dievaluasi		Realisasi Kinerja dan Anggaran RPJMD s/d Tahun 2020		Tingkat Capaian Kinerja dan Realisasi Anggaran RPJMD s/d Tahun 2020		Unit PD Penanggung Jawab
												I		II		III		IV										
						K	Rp.	K	Rp.	K	Rp.	K	Rp.	K	Rp.	K	Rp.	K	Rp.	K	Rp.	K	Rp.	K	Rp.	K	Rp.	
78.	Meningkatnya kualitas dokumen penelitian/ kajian dan data	3.01.02		Perencanaan																								BADAN PERENCANAAN PEMBANGUNAN DAERAH
		1.		Program Penelitian, Pengembangan dan Penyusunan Data Pembangunan Daerah	Persentase ketersediaan elemen data yang aktual dan valid sebagai masukan perencanaan pembangunan daerah	%	90	Rp 0,00	0	Rp 1.328.803.700,00	90	Rp 1.153.574.800,00		Rp 69.360.140,00		Rp 251.553.000,00	0	Rp 20.868.000,00	94	Rp 753.143.300,00	94	Rp 1.094.924.440,00	104,44	94,92	94	Rp 2.423.728.140,00	104,44	0	
					Persentase rekome	%	100		0		90						0		97		97		107,78		97		97		

No.	Sasaran	Kode	Urusan/Bidang Urusan Pemerintahan dan Program/Kegiatan	Indikator Kinerja Program (outcome)/Kegiatan (output)	Satuan	Target RPJMD Kabupaten pada Tahun 2021 (Akhir Periode RPJMD)		Realisasi Capaian Kinerja RPJMD sampai dengan RKPD tahun lalu (n-2)		Target Kinerja dan Anggaran RKPD Tahun Berjalan (Tahun n-1) yang Dievaluasi		Realisasi Kinerja Pada Triwulan								Realisasi Capaian Kinerja dan Anggaran RKPD kabupaten yang Dievaluasi		Tingkat Capaian Kinerja dan Realisasi Anggaran RKPD yang dievaluasi		Realisasi Kinerja dan Anggaran RPJMD s/d Tahun 2020		Tingkat Capaian Kinerja dan Realisasi Anggaran RPJMD s/d Tahun 2020		Unit PD Penanggung Jawab
												I		II		III		IV										
						K	Rp.	K	Rp.	K	Rp.	K	Rp.	K	Rp.	K	Rp.	K	Rp.	K	Rp.	K	Rp.	K	Rp.	K	Rp.	K	Rp.	
				ndasi hasil penelitian dan kajian yang ditindaklanjuti																									
			1. Koordinasi Litbang Bidang Ekonomi dan Prasarana wilayah	Jumlah rekomendasi kajian Perangkat Daerah yang dihasilkan	Laporan	1	Rp 106.678.440,00	0	Rp 70.050.000,00	1	Rp 16.850.000,00	0	Rp 7.055.000,00	0	Rp 2.475.000,00	5	Rp 1.575.000,00	0	Rp 450.000,00	5	Rp 11.555.000,00	5	68,58	5	Rp 81.605.000,00	100	76,5		
				Jumlah peserta rakor Litbang	orang	60		0		60		60		0		0		0		60		60		60		100			
				Jumlah laporan hasil monev kajian PD	laporan	1		0		1		0		0		0		1		1		1		1		100			
			2. Koordinasi Litbang Bidang Pemerintahan dan Kemasyar	Jumlah laporan hasil monev kajian Perangkat	laporan	0	Rp 55.877.800,00	0	Rp 146.511.900,00	0	Rp 175.219.800,00	0	Rp 9.483.400,00	0	Rp 63.386.000,00		Rp 2.748.400,00		Rp 70.027.700,00	0	Rp 145.645.500,00	0	83,12	0	Rp 292.157.400,00	0	52,85		

No.	Sasaran	Kode	Urusan/Bidang Urusan Pemerintahan dan Program/Kegiatan	Indikator Kinerja Program (outcome)/Kegiatan (output)	Satuan	Target RPJMD Kabupaten pada Tahun 2021 (Akhir Periode RPJMD)		Realisasi Capaian Kinerja RPJMD sampai dengan RKPD tahun lalu (n-2)		Target Kinerja dan Anggaran RKPD Tahun Berjalan (Tahun n-1) yang Dievaluasi		Realisasi Kinerja Pada Triwulan								Realisasi Capaian Kinerja dan Anggaran RKPD kabupaten yang Dievaluasi		Tingkat Capaian Kinerja dan Realisasi Anggaran RKPD yang dievaluasi		Realisasi Kinerja dan Anggaran RPJMD s/d Tahun 2020		Tingkat Capaian Kinerja dan Realisasi Anggaran RPJMD s/d Tahun 2020		Unit PD Penanggung Jawab
												I		II		III		IV										
						K	Rp.	K	Rp.	K	Rp.	K	Rp.	K	Rp.	K	Rp.	K	Rp.	K	Rp.	K	Rp.	K	Rp.	K	Rp.	
			akatan	Daerah																								
				Jumlah rekomendasi kajian Perangkat Daerah yang dihasilkan	Laporan	1		0		1		0		0		5		0		5		5		5		100		
			3. Penelitian isu-isu strategis Bidang Ekonomi dan Prasarana Wilayah	Jumlah hasil penelitian bidang ekonomi dan prasarana wilayah yang di ekspose	dokumen	0	Rp 218.066.200,00	0	Rp 487.398.000,00	0	Rp 301.455.000,00	0	Rp 2.110.740,00	0	Rp 90.643.000,00		Rp 3.674.600,00		Rp 196.409.000,00	0	Rp 292.837.340,00	0	97,14	0	Rp 780.235.340,00	0	357,8	
				Jumlah dokumen penelitian Bidang Ekonomi dan Prasarana	dokumen	3		0		3		0		1		0		2		3		3		3		100		

No.	Sasaran	Kode	Urusan/Bidang Urusan Pemerintahan dan Program/Kegiatan	Indikator Kinerja Program (outcome)/Kegiatan (output)	Satuan	Target RPJMD Kabupaten pada Tahun 2021 (Akhir Periode RPJMD)		Realisasi Capaian Kinerja RPJMD sampai dengan RKPD tahun lalu (n-2)		Target Kinerja dan Anggaran RKPD Tahun Berjalan (Tahun n-1) yang Dievaluasi		Realisasi Kinerja Pada Triwulan								Realisasi Capaian Kinerja dan Anggaran RKPD kabupaten yang Dievaluasi		Tingkat Capaian Kinerja dan Realisasi Anggaran RKPD yang dievaluasi		Realisasi Kinerja dan Anggaran RPJMD s/d Tahun 2020		Tingkat Capaian Kinerja dan Realisasi Anggaran RPJMD s/d Tahun 2020		Unit PD Penanggung Jawab
												I		II		III		IV										
						K	Rp.	K	Rp.	K	Rp.	K	Rp.	K	Rp.	K	Rp.	K	Rp.	K	Rp.	K	Rp.	K	Rp.	K	Rp.	K	Rp.	
				wilayah yang dihasilkan																										
				4. Penelitian isu-isu strategis bidang Pemerintahan dan Kemasyarakatan	Jumlah hasil penelitian bidang pemerintahan dan kemasyarakatan yang di expose	dokumen	0	Rp 208.791.550,00	0	Rp 342.803.300,00	0	Rp 211.400.000,00	0	Rp 3.475.000,00	0	Rp 82.134.000,00		Rp 0,00		Rp 120.040.600,00	0	Rp 205.649.600,00	0	97,28	0	Rp 548.452.900,00	0	262,68	
					Jumlah sistim informasi litbang yang dikelola	sistem informasi	1		0		1		0		1		1		0		2		2		2		100		
					Jumlah dokumen penelitian bidang Pemerintahan dan Kemas	dokumen	2		0		2		0		1		0		1		2		2		2		100		

No.	Sasaran	Kode	Urusan/Bidang Urusan Pemerintahan dan Program/Kegiatan		Indikator Kinerja Program (outcome)/Kegiatan (output)	Satuan	Target RPJMD Kabupaten pada Tahun 2021 (Akhir Periode RPJMD)		Realisasi Capaian Kinerja RPJMD sampai dengan RKPD tahun lalu (n-2)		Target Kinerja dan Anggaran RKPD Tahun Berjalan (Tahun n-1) yang Dievaluasi		Realisasi Kinerja Pada Triwulan								Realisasi Capaian Kinerja dan Anggaran RKPD kabupaten yang Dievaluasi		Tingkat Capaian Kinerja dan Realisasi Anggaran RKPD yang dievaluasi		Realisasi Kinerja dan Anggaran RPJMD s/d Tahun 2020		Tingkat Capaian Kinerja dan Realisasi Anggaran RPJMD s/d Tahun 2020		Unit PD Penanggung Jawab
													I		II		III		IV									
							K	Rp.	K	Rp.	K	Rp.	K	Rp.	K	Rp.	K	Rp.	K	Rp.	K	Rp.	K	Rp.	K	Rp.	K	Rp.	
					yarakatan yang dihasilkan																								
				5. Penyusunan Data dan Informasi Pembangunan Daerah	Jumlah Perangkat daerah yang mengisi data SIPD dan Sibangsda secara lengkap	PD	20	Rp 612.043.410,00	0	Rp 282.040.500,00	20	Rp 448.650.000,00	10	Rp 47.236.000,00	0	Rp 12.915.000,00	0	Rp 12.870.000,00	20	Rp 366.216.000,00	30	Rp 439.237.000,00	30	97,9	30	Rp 721.277.500,00	100	117,85	
					Jumlah rakor SIPD yang dilaksanakan	kali	1		0		1		0		0		0		1		1		1		1		100		
					Jumlah indikator kinerja daerah yang disusun	Indeks Daerah	4		0		4		0		0		0		4		4		4		4		100		

No.	Sasaran	Kode	Urusan/Bidang Urusan Pemerintahan dan Program/Kegiatan	Indikator Kinerja Program (outcome)/Kegiatan (output)	Satuan	Target RPJMD Kabupaten pada Tahun 2021 (Akhir Periode RPJMD)		Realisasi Capaian Kinerja RPJMD sampai dengan RKPD tahun lalu (n-2)		Target Kinerja dan Anggaran RKPD Tahun Berjalan (Tahun n-1) yang Dievaluasi		Realisasi Kinerja Pada Triwulan								Realisasi Capaian Kinerja dan Anggaran RKPD kabupaten yang Dievaluasi		Tingkat Capaian Kinerja dan Realisasi Anggaran RKPD yang dievaluasi		Realisasi Kinerja dan Anggaran RPJMD s/d Tahun 2020		Tingkat Capaian Kinerja dan Realisasi Anggaran RPJMD s/d Tahun 2020		Unit PD Penanggung Jawab
												I		II		III		IV										
						K	Rp.	K	Rp.	K	Rp.	K	Rp.	K	Rp.	K	Rp.	K	Rp.	K	Rp.	K	Rp.	K	Rp.	K	Rp.	
				Jumlah Sistem Informasi Pembangunan Daerah yang dikelola	Sistem	1		0		1		1		0		0		0		1		1		1		100		
				Jumlah profil daerah yang disusun	media	0		0		0		0		0		0		0		0		0		0		0		
				Monitoring dan evaluasi keterisian data SIPD	dokumen	0		0		0		0		0		0		0		0		0		0		0		
						Rata-Rata Capaian Kinerja (%)																100	267,54	Capaian Kinerja s/d Tahun 2020 (%)		100		
						Predikat Kinerja																ST		Predikat Kinerja s/d Tahun 2020		ST		
	3.01.07			Penanggulangan Bencana Daerah																								

No.	Sasaran	Kode	Urusan/Bidang Urusan Pemerintahan dan Program/Kegiatan	Indikator Kinerja Program (outcome)/Kegiatan (output)	Satuan	Target RPJMD Kabupaten pada Tahun 2021 (Akhir Periode RPJMD)		Realisasi Capaian Kinerja RPJMD sampai dengan RKPD tahun lalu (n-2)		Target Kinerja dan Anggaran RKPD Tahun Berjalan (Tahun n-1) yang Dievaluasi		Realisasi Kinerja Pada Triwulan								Realisasi Capaian Kinerja dan Anggaran RKPD kabupaten yang Dievaluasi		Tingkat Capaian Kinerja dan Realisasi Anggaran RKPD yang dievaluasi		Realisasi Kinerja dan Anggaran RPJMD s/d Tahun 2020		Tingkat Capaian Kinerja dan Realisasi Anggaran RPJMD s/d Tahun 2020		Unit PD Penanggung Jawab
												I		II		III		IV										
						K	Rp.	K	Rp.	K	Rp.	K	Rp.	K	Rp.	K	Rp.	K	Rp.	K	Rp.	K	Rp.	K	Rp.	K	Rp.	
4.	Peningkatan Penyelanggaraan Penanggulangan Bencana sesuai SPM	1.		Program Penyelenggaraan Rehabilitasi dan Rekonstruksi Pasca Bencana	Persentase bantuan pasca bencana yang terealisasi		60	Rp 151.000.000,00	0	Rp 492.254.424,00	100 %	Rp 1.005.229.800,00		Rp 15.803.000,00		Rp 37.793.000,00	0	Rp 154.179.700,00	100	Rp 589.684.000,00	100	Rp 797.459.700,00	0	79,33	100	Rp 1.289.714.124,00	166,67	854,12	BADAN PENANGGULANGAN BENCANA DAERAH
					Persentase korban bencana yang terehabilitasi	%	100		0		100						0		100		100		100		100		100		
				1. Penyiapan sumberdaya untuk rehabilitasi pasca bencana	Jumlah personil relawan yang dibina / dilatih	orang	0	Rp 45.000.000,00	0	Rp 92.612.680,00	0	Rp 84.636.000,00	0	Rp 3.194.000,00	0	Rp 0,00	0	Rp 900.000,00	0	Rp 900.000,00	0	Rp 4.994.000,00	0	5,9	0	Rp 97.606.680,00	0	216,9	
				2. Pelaksanaan rehabilita	Jumlah korban bencana yang	%	100	Rp 213.625.500,	0	Rp 233.644.250,	100	Rp 309.600.000,	100	Rp 0,00	100	Rp 21.085.500,0	100	Rp 0,00	100	Rp 239.832.500,	400	Rp 260.918.000,	100	84,28	400	Rp 494.562.250,	100	231,51	

No.	Sasaran	Kode	Urusan/Bidang Urusan Pemerintahan dan Program/Kegiatan	Indikator Kinerja Program (outcome)/Kegiatan (output)	Satuan	Target RPJMD Kabupaten pada Tahun 2021 (Akhir Periode RPJMD)		Realisasi Capaian Kinerja RPJMD sampai dengan RKPD tahun lalu (n-2)		Target Kinerja dan Anggaran RKPD Tahun Berjalan (Tahun n-1) yang Dievaluasi		Realisasi Kinerja Pada Triwulan								Realisasi Capaian Kinerja dan Anggaran RKPD kabupaten yang Dievaluasi		Tingkat Capaian Kinerja dan Realisasi Anggaran RKPD yang dievaluasi		Realisasi Kinerja dan Anggaran RPJMD s/d Tahun 2020		Tingkat Capaian Kinerja dan Realisasi Anggaran RPJMD s/d Tahun 2020		Unit PD Penanggung Jawab
												I		II		III		IV										
						K	Rp.	K	Rp.	K	Rp.	K	Rp.	K	Rp.	K	Rp.	K	Rp.	K	Rp.	K	Rp.	K	Rp.	K	Rp.	
			si pasca bencana	mendapatkan trauma healing pasca bencana			00		00		00				0				00		00				00			
			3. Penyusunan laporan pasca bencana	Jumlah kejadian bencana yang dilakukan Jitupasna	%	100	Rp 228.200.000,00	0	Rp 46.605.864,00	100	Rp 71.348.500,00	100	Rp 11.570.500,00	100	Rp 0,00	100	Rp 51.283.700,00	100	Rp 750.000,00	400	Rp 63.604.200,00	100	89,15	400	Rp 110.210.064,00	100	48,3	
			4. Koordinasi pemulihan pasca bencana	Jumlah peserta rapat koordinasi pasca bencana	orang	80	Rp 43.204.260,00	0	Rp 4.137.250,00	80	Rp 26.789.800,00	20	Rp 0,00	40	Rp 16.707.500,00	100	Rp 0,00	0	Rp 0,00	160	Rp 16.707.500,00	100	62,37	160	Rp 20.844.750,00	100	48,25	
			5. Pelaksanaan rekonstruksi pascabencana	Jumlah bahan baku bangunan yang disalurkan	%	100	Rp 186.000.000,00	0	Rp 115.254.380,00	100	Rp 512.855.500,00	0	Rp 1.038.500,00	0	Rp 0,00	100	Rp 101.996.000,00	0	Rp 348.201.500,00	100	Rp 451.236.000,00	100	87,99	100	Rp 566.490.380,00	100	304,56	
						Rata-Rata Capaian Kinerja (%)																100	169,9	Capaian Kinerja s/d Tahun		100		

No.	Sasaran	Kode	Urusan/Bidang Urusan Pemerintahan dan Program/Kegiatan	Indikator Kinerja Program (outcome)/Kegiatan (output)	Satuan	Target RPJMD Kabupaten pada Tahun 2021 (Akhir Periode RPJMD)		Realisasi Capaian Kinerja RPJMD sampai dengan RKPD tahun lalu (n-2)		Target Kinerja dan Anggaran RKPD Tahun Berjalan (Tahun n-1) yang Dievaluasi		Realisasi Kinerja Pada Triwulan								Realisasi Capaian Kinerja dan Anggaran RKPD kabupaten yang Dievaluasi		Tingkat Capaian Kinerja dan Realisasi Anggaran RKPD yang dievaluasi		Realisasi Kinerja dan Anggaran RPJMD s/d Tahun 2020		Tingkat Capaian Kinerja dan Realisasi Anggaran RPJMD s/d Tahun 2020		Unit PD Penanggung Jawab
												I		II		III		IV										
						K	Rp.	K	Rp.	K	Rp.	K	Rp.	K	Rp.	K	Rp.	K	Rp.	K	Rp.	K	Rp.	K	Rp.	K	Rp.	
																									2020 (%)			
																			Predikat Kinerja			ST		Predikat Kinerja s/d Tahun 2020	ST		
		2.		Program Pelayanan Kesekretariatan	Tingkat kepuasan aparatur perangkat daerah terhadap pelayanan kesekretariatan	%	100	Rp 795.705.537,00	0	Rp 2.847.302.393,80	100	Rp 4.072.158.994,00		Rp 385.740.375,00		Rp 650.034.048,00	0	Rp 742.193.899,00	100	Rp 1.117.744.850,00	100	Rp 2.895.717.172,00	100	71,11	100	Rp 5.743.015.565,80	100	72 1,75	
				1. Penyediaan barang/jasa perkantoran	Jumlah jam lembur yang terbayar	jam	0	Rp 2.394.395.500,00	0	Rp 1.784.322.879,00	0	Rp 3.027.676.250,00		Rp 336.661.430,00	0	Rp 536.676.613,00	0	Rp 603.002.859,00	0	Rp 717.722.162,00	0	Rp 2.194.063.064,00	0	72,47	0	Rp 3.978.385.943,00	0	166,15	
					Jumlah pengelola keuangan dan barang yang terbaya	orang	228		0		228		60		57		57		54		228		100		228		100		

No.	Sasaran	Kode	Urusan/Bidang Urusan Pemerintahan dan Program/Kegiatan		Indikator Kinerja Program (outcome)/Kegiatan (output)	Satuan	Target RPJMD Kabupaten pada Tahun 2021 (Akhir Periode RPJMD)		Realisasi Capaian Kinerja RPJMD sampai dengan RKPD tahun lalu (n-2)		Target Kinerja dan Anggaran RKPD Tahun Berjalan (Tahun n-1) yang Dievaluasi		Realisasi Kinerja Pada Triwulan								Realisasi Capaian Kinerja dan Anggaran RKPD kabupaten yang Dievaluasi		Tingkat Capaian Kinerja dan Realisasi Anggaran RKPD yang dievaluasi		Realisasi Kinerja dan Anggaran RPJMD s/d Tahun 2020		Tingkat Capaian Kinerja dan Realisasi Anggaran RPJMD s/d Tahun 2020		Unit PD Penanggung Jawab
													I		II		III		IV									
							K	Rp.	K	Rp.	K	Rp.	K	Rp.	K	Rp.	K	Rp.	K	Rp.	K	Rp.	K	Rp.	K	Rp.	K	Rp.	
					r																								
					Jumlah BBM yang disediakan	Bulan	12		0		12		216		6		3		3		228		100		228		100		
					Jumlah STNK kendaraan dinas yang lunas pajaknya	Unit	25		0		25		11		16		13		17		57		57		57		100		
					Jumlah jamuan rapat/tamu yang disediakan	Kotak	500		0		500		60		145		0		0		205		100		205		41		
					Rekening listrik, air, telepon dan internet yang terbayar	Bulan	12		0		12		3		3		3		3		12		12		12		100		

No.	Sasaran	Kode	Urusan/Bidang Urusan Pemerintahan dan Program/Kegiatan		Indikator Kinerja Program (outcome)/Kegiatan (output)	Satuan	Target RPJMD Kabupaten pada Tahun 2021 (Akhir Periode RPJMD)		Realisasi Capaian Kinerja RPJMD sampai dengan RKPD tahun lalu (n-2)		Target Kinerja dan Anggaran RKPD Tahun Berjalan (Tahun n-1) yang Dievaluasi		Realisasi Kinerja Pada Triwulan								Realisasi Capaian Kinerja dan Anggaran RKPD kabupaten yang Dievaluasi		Tingkat Capaian Kinerja dan Realisasi Anggaran RKPD yang dievaluasi		Realisasi Kinerja dan Anggaran RPJMD s/d Tahun 2020		Tingkat Capaian Kinerja dan Realisasi Anggaran RPJMD s/d Tahun 2020		Unit PD Penanggung Jawab
													I		II		III		IV									
							K	Rp.	K	Rp.	K	Rp.	K	Rp.	K	Rp.	K	Rp.	K	Rp.	K	Rp.	K	Rp.	K	Rp.	K	Rp.	
					Jumlah buku bahan bacaan dan koran yang tersedia	koran	1080		0		1080		9		270		270		531		1080		100		1080		100		
					Jumlah komponen listrik /penerangan yang tersedia	jenis	13		0		13		13		0		0		0		13		13		13		100		
					Jumlah alat tulis kantor dan cetak penggandaan yang tersedia	Jenis	50		0		50		42		19		61		0		122		100		122		100		
					Jumlah tenaga penunjang pelayanan	orang	132		0		132		27		39		33		33		132		100		132		100		

No.	Sasaran	Kode	Urusan/Bidang Urusan Pemerintahan dan Program/Kegiatan	Indikator Kinerja Program (outcome)/Kegiatan (output)	Satuan	Target RPJMD Kabupaten pada Tahun 2021 (Akhir Periode RPJMD)		Realisasi Capaian Kinerja RPJMD sampai dengan RKPD tahun lalu (n-2)		Target Kinerja dan Anggaran RKPD Tahun Berjalan (Tahun n-1) yang Dievaluasi		Realisasi Kinerja Pada Triwulan								Realisasi Capaian Kinerja dan Anggaran RKPD kabupaten yang Dievaluasi		Tingkat Capaian Kinerja dan Realisasi Anggaran RKPD yang dievaluasi		Realisasi Kinerja dan Anggaran RPJMD s/d Tahun 2020		Tingkat Capaian Kinerja dan Realisasi Anggaran RPJMD s/d Tahun 2020		Unit PD Penanggung Jawab
												I		II		III		IV										
						K	Rp.	K	Rp.	K	Rp.	K	Rp.	K	Rp.	K	Rp.	K	Rp.	K	Rp.	K	Rp.	K	Rp.	K	Rp.	
				administrasi perkantoran yang tersedia																								
				Jumlah surat keluar masuk yang dikelola	Buah	3000		0		3000		875		679		690		1579		3823		100		3823		100		
				Jumlah premi asuransi barang milik daerah yang terbayar	Premi/Bulan	0				0								0		0		0		0		0		
				Jumlah peralatan rumah tangga yang tersedia	Buah	0				0						0		0		0		0		0		0		
			2. Kegiatan kedinasan dalam	Persentase surat perinta	%	100	Rp 750.000.000,	0	Rp 433.098.955,	100	Rp 347.021.384,	100	Rp 44.342.945,0	100	Rp 68.740.235,0	100	Rp 32.927.500,0	100	Rp 59.404.888,0	400	Rp 205.415.568,	100	59,19	400	Rp 638.514.523,	100	85,14	

No.	Sasaran	Kode	Urusan/Bidang Urusan Pemerintahan dan Program/Kegiatan	Indikator Kinerja Program (outcome)/Kegiatan (output)	Satuan	Target RPJMD Kabupaten pada Tahun 2021 (Akhir Periode RPJMD)		Realisasi Capaian Kinerja RPJMD sampai dengan RKPD tahun lalu (n-2)		Target Kinerja dan Anggaran RKPD Tahun Berjalan (Tahun n-1) yang Dievaluasi		Realisasi Kinerja Pada Triwulan								Realisasi Capaian Kinerja dan Anggaran RKPD kabupaten yang Dievaluasi		Tingkat Capaian Kinerja dan Realisasi Anggaran RKPD yang dievaluasi		Realisasi Kinerja dan Anggaran RPJMD s/d Tahun 2020		Tingkat Capaian Kinerja dan Realisasi Anggaran RPJMD s/d Tahun 2020		Unit PD Penanggung Jawab
												I		II		III		IV										
						K	Rp.	K	Rp.	K	Rp.	K	Rp.	K	Rp.	K	Rp.	K	Rp.	K	Rp.	K	Rp.	K	Rp.	K	Rp.	K	Rp.	
			daerah, luar daerah dan luar negeri	h tugas yang ditindaklanjuti			00		00		00		0		0		0		0		00				00			
			3. Pengadaan sarana dan prasarana aparatur	Jumlah peralatan dan perlengkapan gedung/kantor/ rumah dinas/jabatan yang diadakan	Unit	41	Rp 160.000.000,00	0	Rp 74.326.750,00	41	Rp 241.361.360,00		Rp 0,00	3	Rp 36.565.200,00	2	Rp 7.588.840,00	25	Rp 156.516.150,00	30	Rp 200.670.190,00	30	83,14	30	Rp 274.996.940,00	73,17	171,87	
				Jumlah gedung kantor/rumah jabatan/dinas yang dibangun	Unit	0				0						0		0		0		0		0		0		
				Jumlah kendaraan dinas/operasional yang diadakan	Unit	0				0						0		0		0		0		0		0		

No.	Sasaran	Kode	Urusan/Bidang Urusan Pemerintahan dan Program/Kegiatan	Indikator Kinerja Program (outcome)/Kegiatan (output)	Satuan	Target RPJMD Kabupaten pada Tahun 2021 (Akhir Periode RPJMD)		Realisasi Capaian Kinerja RPJMD sampai dengan RKPD tahun lalu (n-2)		Target Kinerja dan Anggaran RKPD Tahun Berjalan (Tahun n-1) yang Dievaluasi		Realisasi Kinerja Pada Triwulan								Realisasi Capaian Kinerja dan Anggaran RKPD kabupaten yang Dievaluasi		Tingkat Capaian Kinerja dan Realisasi Anggaran RKPD yang dievaluasi		Realisasi Kinerja dan Anggaran RPJMD s/d Tahun 2020		Tingkat Capaian Kinerja dan Realisasi Anggaran RPJMD s/d Tahun 2020		Unit PD Penanggung Jawab
												I		II		III		IV										
						K	Rp.	K	Rp.	K	Rp.	K	Rp.	K	Rp.	K	Rp.	K	Rp.	K	Rp.	K	Rp.	K	Rp.	K	Rp.	K	Rp.	
				Jumlah luas gedung/kantor/ rumah dinas/jabatan yang direhab sedang/berat	M2	0				0						0		0		0		0		0		0		0		
			4. Pemeliharaan sarana dan prasarana aparatur	Jumlah luas gedung/kantor/ rumah dinas/jabatan yang dipelihara	M2	24	Rp 60.000.000,00	0	Rp 443.026.521,80	24	Rp 327.400.000,00	0	Rp 4.736.000,00	0	Rp 8.052.000,00	24	Rp 98.674.700,00	0	Rp 91.221.900,00	24	Rp 202.684.600,00	24	61,91	24	Rp 645.711.121,80	100	1076,19	
				Jumlah kendaraan dinas/operasional yang dipelihara	Unit	20		0		20		2		0		18		12		32		32		32		100		
				Jumlah peralatan dan perlengkapan	Unit	7		0		7		0		7		0		0		7		7		7		100		

No.	Sasaran	Kode	Urusan/Bidang Urusan Pemerintahan dan Program/Kegiatan	Indikator Kinerja Program (outcome)/Kegiatan (output)	Satuan	Target RPJMD Kabupaten pada Tahun 2021 (Akhir Periode RPJMD)		Realisasi Capaian Kinerja RPJMD sampai dengan RKPD tahun lalu (n-2)		Target Kinerja dan Anggaran RKPD Tahun Berjalan (Tahun n-1) yang Dievaluasi		Realisasi Kinerja Pada Triwulan								Realisasi Capaian Kinerja dan Anggaran RKPD kabupaten yang Dievaluasi		Tingkat Capaian Kinerja dan Realisasi Anggaran RKPD yang dievaluasi		Realisasi Kinerja dan Anggaran RPJMD s/d Tahun 2020		Tingkat Capaian Kinerja dan Realisasi Anggaran RPJMD s/d Tahun 2020		Unit PD Penanggung Jawab
												I		II		III		IV										
						K	Rp.	K	Rp.	K	Rp.	K	Rp.	K	Rp.	K	Rp.	K	Rp.	K	Rp.	K	Rp.	K	Rp.	K	Rp.	K	Rp.	
				gedung/kantor/ rumah dinas/jabatan yang dipelihara																									
			5. Pengadaan pakaian dinas dan kelengkapan aparatur	Jumlah pakaian dinas/kerja dan kelengkapan aparatur yang tersedia	stel	33	Rp 83.526.300,00	0	Rp 34.085.960,00	33	Rp 13.950.000,00		Rp 0,00	0	Rp 0,00	0	Rp 0,00	33	Rp 12.971.750,00	33	Rp 12.971.750,00	33	92,99	33	Rp 47.057.710,00	100	56,34		
				Jumlah pakaian hari-hari tertentu yang tersedia	Buah	0		0		0				0		0		0		0		0		0		0			
			6. Penyusunan dokumen perencanaan, penganggg	Jumlah dokumen perencanaan PD yang	Dok	2	Rp 90.000.000,00	0	Rp 78.441.328,00	2	Rp 114.250.000,00	1	Rp 0,00	1	Rp 0,00	0	Rp 0,00	2	Rp 79.831.300,00	4	Rp 79.831.300,00	4	69,87	4	Rp 158.272.628,00	100	175,86		

No.	Sasaran	Kode	Urusan/Bidang Urusan Pemerintahan dan Program/Kegiatan	Indikator Kinerja Program (outcome)/Kegiatan (output)	Satuan	Target RPJMD Kabupaten pada Tahun 2021 (Akhir Periode RPJMD)		Realisasi Capaian Kinerja RPJMD sampai dengan RKPD tahun lalu (n-2)		Target Kinerja dan Anggaran RKPD Tahun Berjalan (Tahun n-1) yang Dievaluasi		Realisasi Kinerja Pada Triwulan								Realisasi Capaian Kinerja dan Anggaran RKPD kabupaten yang Dievaluasi		Tingkat Capaian Kinerja dan Realisasi Anggaran RKPD yang dievaluasi		Realisasi Kinerja dan Anggaran RPJMD s/d Tahun 2020		Tingkat Capaian Kinerja dan Realisasi Anggaran RPJMD s/d Tahun 2020		Unit PD Penanggung Jawab
												I		II		III		IV										
						K	Rp.	K	Rp.	K	Rp.	K	Rp.	K	Rp.	K	Rp.	K	Rp.	K	Rp.	K	Rp.	K	Rp.	K	Rp.	
			aran, data dan informasi PD	disusun																								
				Jumlah dokumen penganggaran yang disusun (RKA dan DPA)	Dok	2		0		2		1		1		0		2		4		4		4		100		
				Jumlah data dan informasi yang disusun	Dok	1		0		1				0		0		1		1		1		1		100		
			7. Penyusunan laporan keuangan	Jumlah laporan keuangan PD yang tersusun	Laporan	1	Rp 3.000.000,00	0	Rp 0,00	1	Rp 500.000,00		Rp 0,00	0	Rp 0,00	0	Rp 0,00	1	Rp 76.700,00	1	Rp 76.700,00	1	15,34	1	Rp 76.700,00	100	2,56	
						Rata-Rata Capaian Kinerja (%)																	100	247,73	Capaian Kinerja s/d Tahun 2020 (%)		95,71		
						Predikat Kinerja																	ST		Predikat Kinerja s/d Tahun		ST		

No.	Sasaran	Kode	Urusan/Bidang Urusan Pemerintahan dan Program/Kegiatan	Indikator Kinerja Program (outcome)/Kegiatan (output)	Satuan	Target RPJMD Kabupaten pada Tahun 2021 (Akhir Periode RPJMD)		Realisasi Capaian Kinerja RPJMD sampai dengan RKPD tahun lalu (n-2)		Target Kinerja dan Anggaran RKPD Tahun Berjalan (Tahun n-1) yang Dievaluasi		Realisasi Kinerja Pada Triwulan								Realisasi Capaian Kinerja dan Anggaran RKPD kabupaten yang Dievaluasi		Tingkat Capaian Kinerja dan Realisasi Anggaran RKPD yang dievaluasi		Realisasi Kinerja dan Anggaran RPJMD s/d Tahun 2020		Tingkat Capaian Kinerja dan Realisasi Anggaran RPJMD s/d Tahun 2020		Unit PD Penanggung Jawab
												I		II		III		IV										
						K	Rp.	K	Rp.	K	Rp.	K	Rp.	K	Rp.	K	Rp.	K	Rp.	K	Rp.	K	Rp.	K	Rp.	K	Rp.	
																									2020			
		3.		Program Peningkatan Kesiagaan, Pencegahan dan Penanggulangan Bahaya Kebakaran	Cakupan wilayah kabupaten yang tertangani dalam waktu tanggap		40	Rp 0,00	0	Rp 5.417.654.239,00	50 %	Rp 8.422.677.980,00		Rp 699.202.153,00		Rp 1.253.730.633,00	0	Rp 1.203.762.699,00	82	Rp 4.253.048.826,00	82	Rp 7.409.744.311,00	0	87,97	82	Rp 12.827.398.550,00	205	0	
					Persentase satuan petugas PMK yang memiliki sertifikasi sesuai standar kualifikasi	%	65		0		50						0		66		66		132		66		101,54		
					Persentase wilayah kabupaten yang sudah mempu		25		0		30 %						0		92,2		92,2		0		92,2		368,8		

No.	Sasaran	Kode	Urusan/Bidang Urusan Pemerintahan dan Program/Kegiatan	Indikator Kinerja Program (outcome)/Kegiatan (output)	Satuan	Target RPJMD Kabupaten pada Tahun 2021 (Akhir Periode RPJMD)		Realisasi Capaian Kinerja RPJMD sampai dengan RKPD tahun lalu (n-2)		Target Kinerja dan Anggaran RKPD Tahun Berjalan (Tahun n-1) yang Dievaluasi		Realisasi Kinerja Pada Triwulan								Realisasi Capaian Kinerja dan Anggaran RKPD kabupaten yang Dievaluasi		Tingkat Capaian Kinerja dan Realisasi Anggaran RKPD yang dievaluasi		Realisasi Kinerja dan Anggaran RPJMD s/d Tahun 2020		Tingkat Capaian Kinerja dan Realisasi Anggaran RPJMD s/d Tahun 2020		Unit PD Penanggung Jawab
												I		II		III		IV										
						K	Rp.	K	Rp.	K	Rp.	K	Rp.	K	Rp.	K	Rp.	K	Rp.	K	Rp.	K	Rp.	K	Rp.	K	Rp.	
				nyai pos pmk																								
			1. Pengadaan dan Pembinaan SDM Pemadam Kebakaran	Jumlah THL pemadam kebakaran	orang	114	Rp 4.616.951.504,00	0	Rp 3.827.134.165,00	114	Rp 4.207.574.640,00	0	Rp 641.418.868,00	114	Rp 1.106.797.936,00	0	Rp 1.109.517.936,00	114	Rp 1.343.297.004,00	228	Rp 4.201.031.744,00	100	99,84	228	Rp 8.028.165.909,00	100	173,88	
				Jumlah petugas PMK yang terlatih	orang	0		0		0		0				0		0		0		0		0		0		
				Jumlah tenaga harian lepas yang direkrut	orang	0		0		0		0				0		0		0		0		0		0		
			2. Pengadaan, pemeliharaan dan rehabilitasi sarana prasarana pencegahan bahaya kebakara	Jumlah sarpras pencegahan bahaya kebakaran yang diadakan	paket	12	Rp 4.102.874.050,00	0	Rp 1.562.315.074,00	12	Rp 4.207.040.200,00	1	Rp 50.485.485,00	3	Rp 146.932.697,00	0	Rp 94.244.763,00	7	Rp 2.909.751.822,00	11	Rp 3.201.414.767,00	11	76,1	11	Rp 4.763.729.841,00	91,67	116,11	

No.	Sasaran	Kode	Urusan/Bidang Urusan Pemerintahan dan Program/Kegiatan	Indikator Kinerja Program (outcome)/Kegiatan (output)	Satuan	Target RPJMD Kabupaten pada Tahun 2021 (Akhir Periode RPJMD)		Realisasi Capaian Kinerja RPJMD sampai dengan RKPD tahun lalu (n-2)		Target Kinerja dan Anggaran RKPD Tahun Berjalan (Tahun n-1) yang Dievaluasi		Realisasi Kinerja Pada Triwulan								Realisasi Capaian Kinerja dan Anggaran RKPD kabupaten yang Dievaluasi		Tingkat Capaian Kinerja dan Realisasi Anggaran RKPD yang dievaluasi		Realisasi Kinerja dan Anggaran RPJMD s/d Tahun 2020		Tingkat Capaian Kinerja dan Realisasi Anggaran RPJMD s/d Tahun 2020		Unit PD Penanggung Jawab
												I		II		III		IV									
						K	Rp.	K	Rp.	K	Rp.	K	Rp.	K	Rp.	K	Rp.	K	Rp.	K	Rp.	K	Rp.	K	Rp.	K	Rp.	
			n																								
				Jumlah sarpras pencegahan bahaya kebakaran yang dipelihara	unit	16		0		16		5		11		9		2		27		27		27		100		
				Jumlah sarpras pencegahan bahaya kebakaran yang direhabilitasi	gedung	0		1		0		0				0		0		0		0		1		0		
			3. Pelayanan Pencegahan dan Penanggulangan Bahaya Kebakaran dan Pengendalian	Jumlah pengaduan kejadian kebakaran yang ditangani		100	Rp 487.312.375,00	0	Rp 0,00	100	Rp 0,00	28	Rp 0,00	100	Rp 0,00	100	Rp 0,00	100	Rp 0,00	328	Rp 0,00	328	0	328	Rp 0,00	328	0	

No.	Sasaran	Kode	Urusan/Bidang Urusan Pemerintahan dan Program/Kegiatan	Indikator Kinerja Program (outcome)/Kegiatan (output)	Satuan	Target RPJMD Kabupaten pada Tahun 2021 (Akhir Periode RPJMD)		Realisasi Capaian Kinerja RPJMD sampai dengan RKPD tahun lalu (n-2)		Target Kinerja dan Anggaran RKPD Tahun Berjalan (Tahun n-1) yang Dievaluasi		Realisasi Kinerja Pada Triwulan								Realisasi Capaian Kinerja dan Anggaran RKPD kabupaten yang Dievaluasi		Tingkat Capaian Kinerja dan Realisasi Anggaran RKPD yang dievaluasi		Realisasi Kinerja dan Anggaran RPJMD s/d Tahun 2020		Tingkat Capaian Kinerja dan Realisasi Anggaran RPJMD s/d Tahun 2020		Unit PD Penanggung Jawab
												I		II		III		IV									
						K	Rp.	K	Rp.	K	Rp.	K	Rp.	K	Rp.	K	Rp.	K	Rp.	K	Rp.	K	Rp.	K	Rp.	K	Rp.	
			4. Pengawasan pelaksanaan kebijakan pencegahan kebakaran	Jumlah pengawasan pelaksanaan kebijakan pencegahan kebakaran yang dilakukan	%	100	Rp 15.000.000,00	0	Rp 918.000,00	100	Rp 8.063.140,00	100	Rp 7.297.800,00	100	Rp 0,00	100	Rp 0,00	100	Rp 0,00	400	Rp 7.297.800,00	100	90,51	400	Rp 8.215.800,00	100	54,77	
				Jumlah kegiatan monitoring dan evaluasi darurat dan pasca kebakaran	%	100		0		100		100		100		100		100		400		100		400		100		
			5. Sosialisasi dan penyuluhan pencegahan bahaya kebakara	Jumlah peserta sosialisasi	orang	0	Rp 183.478.350,00	0	Rp 27.287.000,00	0	Rp 0,00	00	Rp 0,00	0	Rp 0,00	0	Rp 0,00	0	Rp 0,00	0	Rp 0,00	0	0	0	Rp 27.287.000,00	0	14,87	

No.	Sasaran	Kode	Urusan/Bidang Urusan Pemerintahan dan Program/Kegiatan	Indikator Kinerja Program (outcome)/Kegiatan (output)	Satuan	Target RPJMD Kabupaten pada Tahun 2021 (Akhir Periode RPJMD)		Realisasi Capaian Kinerja RPJMD sampai dengan RKPD tahun lalu (n-2)		Target Kinerja dan Anggaran RKPD Tahun Berjalan (Tahun n-1) yang Dievaluasi		Realisasi Kinerja Pada Triwulan								Realisasi Capaian Kinerja dan Anggaran RKPD kabupaten yang Dievaluasi		Tingkat Capaian Kinerja dan Realisasi Anggaran RKPD yang dievaluasi		Realisasi Kinerja dan Anggaran RPJMD s/d Tahun 2020		Tingkat Capaian Kinerja dan Realisasi Anggaran RPJMD s/d Tahun 2020		Unit PD Penanggung Jawab
												I		II		III		IV										
						K	Rp.	K	Rp.	K	Rp.	K	Rp.	K	Rp.	K	Rp.	K	Rp.	K	Rp.	K	Rp.	K	Rp.	K	Rp.	
			n																									
						Rata-Rata Capaian Kinerja (%)																100	71,93	Capaian Kinerja s/d Tahun 2020 (%)		100		
						Predikat Kinerja																ST		Predikat Kinerja s/d Tahun 2020		ST		
		4.	Program Pencegahan Dini, Kesiapsiagaan, Tanggap Darurat dan Manajemen Logistik Kebencanaan	Persentase desa tanggguh bencana di Kabupaten Sidoarjo		90	Rp 197.300.000,00	0	Rp 1.263.096.550,00	0	Rp 2.319.740.100,00		Rp 98.681.937,00		Rp 923.666.864,00	0	Rp 399.457.800,00	100	Rp 404.494.070,00	100	Rp 1.826.300.671,00	0	78,73	100	Rp 3.089.397.221,00	111,11	1565,84	
				Persentase logistik kebencanaan yang tersalurkan tetap sasaran dan sesuai	%	100		0		100						0		100		100		100		100		100		

No.	Sasaran	Kode	Urusan/Bidang Urusan Pemerintahan dan Program/Kegiatan	Indikator Kinerja Program (outcome)/Kegiatan (output)	Satuan	Target RPJMD Kabupaten pada Tahun 2021 (Akhir Periode RPJMD)		Realisasi Capaian Kinerja RPJMD sampai dengan RKPD tahun lalu (n-2)		Target Kinerja dan Anggaran RKPD Tahun Berjalan (Tahun n-1) yang Dievaluasi		Realisasi Kinerja Pada Triwulan								Realisasi Capaian Kinerja dan Anggaran RKPD kabupaten yang Dievaluasi		Tingkat Capaian Kinerja dan Realisasi Anggaran RKPD yang dievaluasi		Realisasi Kinerja dan Anggaran RPJMD s/d Tahun 2020		Tingkat Capaian Kinerja dan Realisasi Anggaran RPJMD s/d Tahun 2020		Unit PD Penanggung Jawab
												I		II		III		IV										
						K	Rp.	K	Rp.	K	Rp.	K	Rp.	K	Rp.	K	Rp.	K	Rp.	K	Rp.	K	Rp.	K	Rp.	K	Rp.	
				kebutuhan																								
			1. Penyusunan database dan informasi potensi bencana	Jumlah jenis informasi potensi bencana dan data potensi/ancaman bencana yang terupdate	jenis	4	Rp 308.000.000,00	0	Rp 62.659.200,00	4	Rp 82.050.000,00	1	Rp 7.166.250,00	1	Rp 5.177.500,00	2	Rp 9.155.000,00	1	Rp 33.846.780,00	5	Rp 55.345.530,00	5	67,45	5	Rp 118.004.730,00	100	38,31	
			2. Koordinasi Penyusunan kebijakan, pembinaan dan monev pencegahan dini dan kesiapsiagaan bencana	Jumlah peserta pembinaan pencegahan dini dan kesiapsiagaan bencana	orang	0	Rp 456.500.000,00	0	Rp 1.033.856.510,00	0	Rp 199.407.600,00	0	Rp 47.600.000,00	0	Rp 35.100.000,00	0	Rp 4.110.000,00	0	Rp 33.635.000,00	0	Rp 120.445.000,00	0	60,4	0	Rp 1.154.301.510,00	0	252,86	

No.	Sasaran	Kode	Urusan/Bidang Urusan Pemerintahan dan Program/Kegiatan	Indikator Kinerja Program (outcome)/Kegiatan (output)	Satuan	Target RPJMD Kabupaten pada Tahun 2021 (Akhir Periode RPJMD)		Realisasi Capaian Kinerja RPJMD sampai dengan RKPD tahun lalu (n-2)		Target Kinerja dan Anggaran RKPD Tahun Berjalan (Tahun n-1) yang Dievaluasi		Realisasi Kinerja Pada Triwulan								Realisasi Capaian Kinerja dan Anggaran RKPD kabupaten yang Dievaluasi		Tingkat Capaian Kinerja dan Realisasi Anggaran RKPD yang dievaluasi		Realisasi Kinerja dan Anggaran RPJMD s/d Tahun 2020		Tingkat Capaian Kinerja dan Realisasi Anggaran RPJMD s/d Tahun 2020		Unit PD Penanggung Jawab
												I		II		III		IV										
						K	Rp.	K	Rp.	K	Rp.	K	Rp.	K	Rp.	K	Rp.	K	Rp.	K	Rp.	K	Rp.	K	Rp.	K	Rp.	
			3. Pengadaan dan pemeliharaan sarana dan prasarana pencegahan bencana	Jumlah sarana prasarana kebencanaan yang diadakan	unit	36	Rp 1.650.000.000,00	0	Rp 52.354.400,00	36	Rp 133.525.800,00	1	Rp 7.520.000,00	0	Rp 8.680.000,00	0	Rp 40.777.100,00	1	Rp 57.355.200,00	2	Rp 114.332.300,00	2	85,63	2	Rp 166.686.700,00	5,56	10,1	
				Jumlah sarana prasarana kebencanaan yang dipelihara	unit	4		0		4		1		3		3		5		12		12		12		100		
			4. Koordinasi pelaksanaan tanggap darurat dan manajemen logistik kebencanaan	Jumlah peserta koordinasi pelaksanaan tanggap darurat	orang	60	Rp 44.000.000,00	0	Rp 0,00	60	Rp 7.500.000,00	40	Rp 2.400.000,00	0	Rp 0,00	544	Rp 0,00	0	Rp 875.000,00	584	Rp 3.275.000,00	100	43,67	584	Rp 3.275.000,00	100	7,44	
			5. Kegiatan operasion	Jumlah sembako	paket	500	Rp 825.000.	0	Rp 91.726.4	500	Rp 1.785.20	2000	Rp 30.000.0	0	Rp 870.735.	0	Rp 345.415.	0	Rp 272.551.	2000	Rp 1.518.70	100	85,07	2000	Rp 1.610.42	100	195,2	

No.	Sasaran	Kode	Urusan/Bidang Urusan Pemerintahan dan Program/Kegiatan	Indikator Kinerja Program (outcome)/Kegiatan (output)	Satuan	Target RPJMD Kabupaten pada Tahun 2021 (Akhir Periode RPJMD)		Realisasi Capaian Kinerja RPJMD sampai dengan RKPD tahun lalu (n-2)		Target Kinerja dan Anggaran RKPD Tahun Berjalan (Tahun n-1) yang Dievaluasi		Realisasi Kinerja Pada Triwulan								Realisasi Capaian Kinerja dan Anggaran RKPD kabupaten yang Dievaluasi		Tingkat Capaian Kinerja dan Realisasi Anggaran RKPD yang dievaluasi		Realisasi Kinerja dan Anggaran RPJMD s/d Tahun 2020		Tingkat Capaian Kinerja dan Realisasi Anggaran RPJMD s/d Tahun 2020		Unit PD Penanggung Jawab
												I		II		III		IV										
						K	Rp.	K	Rp.	K	Rp.	K	Rp.	K	Rp.	K	Rp.	K	Rp.	K	Rp.	K	Rp.	K	Rp.	K	Rp.	
			al tanggap darurat dan manajemen logistik kebencanaan	bantuan bencana yang tersalurkan			000,00		40,00		6.700,00		00,00		400,00		700,00		800,00		2.900,00				9.340,00			
			6. Pengadaan logistik penanggulangan bencana	Jumlah logistik yang disalurkan	bungkus	2000	Rp 106.280.350,00	0	Rp 22.500.000,00	2000	Rp 112.050.000,00	300	Rp 3.995.687,00	0	Rp 3.973.964,00	0	Rp 0,00	0	Rp 6.230.290,00	300	Rp 14.199.941,00	100	12,67	300	Rp 36.699.941,00	15	34,53	
						Rata-Rata Capaian Kinerja (%)																100	89,74	Capaian Kinerja s/d Tahun 2020 (%)		70,09		
						Predikat Kinerja																ST		Predikat Kinerja s/d Tahun 2020		S		
			Pendukung																									
	4.01.01.01		Sekretariat Daerah																									

No.	Sasaran	Kode	Urusan/Bidang Urusan Pemerintahan dan Program/Kegiatan	Indikator Kinerja Program (outcome)/Kegiatan (output)	Satuan	Target RPJMD Kabupaten pada Tahun 2021 (Akhir Periode RPJMD)		Realisasi Capaian Kinerja RPJMD sampai dengan RKPD tahun lalu (n-2)		Target Kinerja dan Anggaran RKPD Tahun Berjalan (Tahun n-1) yang Dievaluasi		Realisasi Kinerja Pada Triwulan								Realisasi Capaian Kinerja dan Anggaran RKPD kabupaten yang Dievaluasi		Tingkat Capaian Kinerja dan Realisasi Anggaran RKPD yang dievaluasi		Realisasi Kinerja dan Anggaran RPJMD s/d Tahun 2020		Tingkat Capaian Kinerja dan Realisasi Anggaran RPJMD s/d Tahun 2020		Unit PD Penanggung Jawab
												I		II		III		IV										
						K	Rp.	K	Rp.	K	Rp.	K	Rp.	K	Rp.	K	Rp.	K	Rp.	K	Rp.	K	Rp.	K	Rp.	K	Rp.	K	Rp.	
75.	Meningkatnya peran kebijakan daerah dalam penyelenggaraan pemerintahan dan pembangunan di Kabupaten Sidoarjo	1.		Program Koordinasi Kebijakan Monitoring dan Evaluasi Bidang Kesejahteraan Rakyat dan Kemasyarakatan	Persentase kebijakan daerah bidang kesejahteraan rakyat dan kemasyarakatan yang diterapkan	%	100	Rp 0,00	0	Rp 8.402.540.031,00	100	Rp 9.776.601.570,00		Rp 1.545.570.150,00		Rp 793.494.292,00		Rp 1.604.768.680,00	0	Rp 4.135.822.767,00	0	Rp 8.079.655.359,00	0	82,64	0	Rp 16.482.195.390,00	0	0	SEKRETARIAT DAERAH
				1. Pembinaan dan bantuan sarana keagaman	Persentase lembaga yang mendapatkan bantua	%	100	Rp 1.524.022.391,00	0	Rp 5.256.766.851,00	100	Rp 5.625.080.580,00		Rp 678.066.500,00	62	Rp 756.541.992,00	100	Rp 225.750.800,00	81,81	Rp 3.057.503.167,00	243,81	Rp 4.717.862.459,00	100	83,87	243,81	Rp 9.974.629.310,00	100	654,49	

No.	Sasaran	Kode	Urusan/Bidang Urusan Pemerintahan dan Program/Kegiatan		Indikator Kinerja Program (outcome)/Kegiatan (output)	Satuan	Target RPJMD Kabupaten pada Tahun 2021 (Akhir Periode RPJMD)		Realisasi Capaian Kinerja RPJMD sampai dengan RKPD tahun lalu (n-2)		Target Kinerja dan Anggaran RKPD Tahun Berjalan (Tahun n-1) yang Dievaluasi		Realisasi Kinerja Pada Triwulan								Realisasi Capaian Kinerja dan Anggaran RKPD kabupaten yang Dievaluasi		Tingkat Capaian Kinerja dan Realisasi Anggaran RKPD yang dievaluasi		Realisasi Kinerja dan Anggaran RPJMD s/d Tahun 2020		Tingkat Capaian Kinerja dan Realisasi Anggaran RPJMD s/d Tahun 2020		Unit PD Penanggung Jawab
													I		II		III		IV										
							K	Rp.	K	Rp.	K	Rp.	K	Rp.	K	Rp.	K	Rp.	K	Rp.	K	Rp.	K	Rp.	K	Rp.	K	Rp.	K	Rp.	
					n yang bebas dari penyalahgunaan anggaran																									
					persentase peserta hasil binaan seleksi MTQ yang berprestasi.	%	100		0		100				0		100		100		200		100		200		100			
					Persentase proposal hasil seleksi yang memperoleh bantuan.	%	100		25		100				85		100		87,5		272,5		100		297,5		100			
					Jumlah jamaah haji yang difasilitasi kebera	orang	3600		0		3600				0				0		0		0		0		0			

No.	Sasaran	Kode	Urusan/Bidang Urusan Pemerintahan dan Program/Kegiatan	Indikator Kinerja Program (outcome)/Kegiatan (output)	Satuan	Target RPJMD Kabupaten pada Tahun 2021 (Akhir Periode RPJMD)		Realisasi Capaian Kinerja RPJMD sampai dengan RKPD tahun lalu (n-2)		Target Kinerja dan Anggaran RKPD Tahun Berjalan (Tahun n-1) yang Dievaluasi		Realisasi Kinerja Pada Triwulan								Realisasi Capaian Kinerja dan Anggaran RKPD kabupaten yang Dievaluasi		Tingkat Capaian Kinerja dan Realisasi Anggaran RKPD yang dievaluasi		Realisasi Kinerja dan Anggaran RPJMD s/d Tahun 2020		Tingkat Capaian Kinerja dan Realisasi Anggaran RPJMD s/d Tahun 2020		Unit PD Penanggung Jawab
												I		II		III		IV										
						K	Rp.	K	Rp.	K	Rp.	K	Rp.	K	Rp.	K	Rp.	K	Rp.	K	Rp.	K	Rp.	K	Rp.	K	Rp.	
				ngkatannya																								
			2. Koordinasi penyusunan bahan kebijakan dan monev bidang kesejahteraan sosial	Jumlah rumusan kebijakan daerah bidang kesejahteraan sosial yang disusun	kebijakan	4	Rp 408.344.810,00	0	Rp 406.429.630,00	4	Rp 1.051.139.740,00	4	Rp 164.905.000,00	0	Rp 21.132.300,00		Rp 15.663.000,00		Rp 182.475.000,00	4	Rp 384.175.300,00	4	36,55	4	Rp 790.604.930,00	100	193,61	
				Persentase hasil monev kebijakan daerah bidang kesejahteraan sosial yang ditindaklanjuti	%	100		0		100		1				100				101		100		101		100		
			3. Koordinasi penyusunan bahan	Jumlah rumusan kebijakan	kebijakan	4	Rp 53.818.579,00	0	Rp 2.739.343.550,00	4	Rp 3.100.381.250,00	4	Rp 702.600.000,00		Rp 15.820.000,00		Rp 1.363.353.000,00	4	Rp 895.844.600,00	8	Rp 2.977.617.600,00	8	96,04	8	Rp 5.716.961.150,00	100	10622,65	

No.	Sasaran	Kode	Urusan/Bidang Urusan Pemerintahan dan Program/Kegiatan	Indikator Kinerja Program (outcome)/Kegiatan (output)	Satuan	Target RPJMD Kabupaten pada Tahun 2021 (Akhir Periode RPJMD)		Realisasi Capaian Kinerja RPJMD sampai dengan RKPD tahun lalu (n-2)		Target Kinerja dan Anggaran RKPD Tahun Berjalan (Tahun n-1) yang Dievaluasi		Realisasi Kinerja Pada Triwulan								Realisasi Capaian Kinerja dan Anggaran RKPD kabupaten yang Dievaluasi		Tingkat Capaian Kinerja dan Realisasi Anggaran RKPD yang dievaluasi		Realisasi Kinerja dan Anggaran RPJMD s/d Tahun 2020		Tingkat Capaian Kinerja dan Realisasi Anggaran RPJMD s/d Tahun 2020		Unit PD Penanggung Jawab
												I		II		III		IV										
						K	Rp.	K	Rp.	K	Rp.	K	Rp.	K	Rp.	K	Rp.	K	Rp.	K	Rp.	K	Rp.	K	Rp.	K	Rp.	
			kebijakan dan monev agama dan kemasyarakatan	daerah bidang agama dan kemasyarakatan yang disusun																								
				Persentase hasil monev kebijakan daerah bidang agama dan kemasyarakatan yang ditindaklanjuti	%	100		0		100				48		100		100		248		100		248		100		
						Rata-Rata Capaian Kinerja (%)																100	3,823.58	Capaian Kinerja s/d Tahun 2020 (%)		87,5		
						Predikat Kinerja																ST		Predikat Kinerja s/d Tahun 2020		T		

No.	Sasaran	Kode	Urusan/Bidang Urusan Pemerintahan dan Program/Kegiatan	Indikator Kinerja Program (outcome)/Kegiatan (output)	Satuan	Target RPJMD Kabupaten pada Tahun 2021 (Akhir Periode RPJMD)		Realisasi Capaian Kinerja RPJMD sampai dengan RKPD tahun lalu (n-2)		Target Kinerja dan Anggaran RKPD Tahun Berjalan (Tahun n-1) yang Dievaluasi		Realisasi Kinerja Pada Triwulan								Realisasi Capaian Kinerja dan Anggaran RKPD kabupaten yang Dievaluasi		Tingkat Capaian Kinerja dan Realisasi Anggaran RKPD yang dievaluasi		Realisasi Kinerja dan Anggaran RPJMD s/d Tahun 2020		Tingkat Capaian Kinerja dan Realisasi Anggaran RPJMD s/d Tahun 2020		Unit PD Penanggung Jawab
												I		II		III		IV										
						K	Rp.	K	Rp.	K	Rp.	K	Rp.	K	Rp.	K	Rp.	K	Rp.	K	Rp.	K	Rp.	K	Rp.	K	Rp.	K	Rp.	
		2.	Program Pembinaan Pemerintahan Umum, Otonomi Daerah dan Kerjasama	Persentase kebijakan daerah bidang Pemerintahan yang diterapkan	%	100	Rp 50.034.706.400,00	0	Rp 2.559.742.033,00	100	Rp 1.972.143.386,00		Rp 571.304.498,00		Rp 141.242.250,00		Rp 142.510.932,00	100	Rp 1.060.919.433,00	100	Rp 1.915.977.113,00	100	97,15	100	Rp 4.475.719.146,00	100	8,95	
			1. Penyiapan rumusan bahan kebijakan dan pemantapan pelaksanaan urusan pemerintah daerah serta pelayanan kedinasan Kepala Daerah	Jumlah laporan monev penyelenggaraan dan pemerintaha umum	Dokumen	1	Rp 746.635.824,00	0	Rp 212.034.968,00	1	Rp 132.010.965,00	1	Rp 73.884.915,00	0	Rp 16.837.400,00		Rp 25.881.000,00		Rp 6.880.000,00	1	Rp 123.483.315,00	1	93,54	1	Rp 335.518.283,00	100	44,94	
				Jumlah laporan monev standar	Dokumen	1		0		1		1		0						1		1		1		100		

No.	Sasaran	Kode	Urusan/Bidang Urusan Pemerintahan dan Program/Kegiatan	Indikator Kinerja Program (outcome)/Kegiatan (output)	Satuan	Target RPJMD Kabupaten pada Tahun 2021 (Akhir Periode RPJMD)		Realisasi Capaian Kinerja RPJMD sampai dengan RKPD tahun lalu (n-2)		Target Kinerja dan Anggaran RKPD Tahun Berjalan (Tahun n-1) yang Dievaluasi		Realisasi Kinerja Pada Triwulan								Realisasi Capaian Kinerja dan Anggaran RKPD kabupaten yang Dievaluasi		Tingkat Capaian Kinerja dan Realisasi Anggaran RKPD yang dievaluasi		Realisasi Kinerja dan Anggaran RPJMD s/d Tahun 2020		Tingkat Capaian Kinerja dan Realisasi Anggaran RPJMD s/d Tahun 2020		Unit PD Penanggung Jawab
												I		II		III		IV										
						K	Rp.	K	Rp.	K	Rp.	K	Rp.	K	Rp.	K	Rp.	K	Rp.	K	Rp.	K	Rp.	K	Rp.	K	Rp.	K	Rp.	
				pelayanan minimal																										
				Jumlah laporan hasil monev kebijakan pemerintah dan otda yang disusun	Dokumen	0		0		0				0						0		0		0		0			
			2. Penguatan kapasitas dan evaluasi kinerja Pemerintah Kecamatan	Persentase kecamatan yang telah melaksanakan pelimpahan kewenangan dengan kategori baik	%	100	Rp 2.448.000.000,00	0	Rp 714.711.962,00	100	Rp 999.438.501,00	25	Rp 251.285.010,00	25	Rp 63.773.450,00	25	Rp 64.937.159,00	25	Rp 614.690.481,00	100	Rp 994.686.100,00	100	99,52	100	Rp 1.709.398.062,00	100	69,83	

No.	Sasaran	Kode	Urusan/Bidang Urusan Pemerintahan dan Program/Kegiatan	Indikator Kinerja Program (outcome)/Kegiatan (output)	Satuan	Target RPJMD Kabupaten pada Tahun 2021 (Akhir Periode RPJMD)		Realisasi Capaian Kinerja RPJMD sampai dengan RKPD tahun lalu (n-2)		Target Kinerja dan Anggaran RKPD Tahun Berjalan (Tahun n-1) yang Dievaluasi		Realisasi Kinerja Pada Triwulan								Realisasi Capaian Kinerja dan Anggaran RKPD kabupaten yang Dievaluasi		Tingkat Capaian Kinerja dan Realisasi Anggaran RKPD yang dievaluasi		Realisasi Kinerja dan Anggaran RPJMD s/d Tahun 2020		Tingkat Capaian Kinerja dan Realisasi Anggaran RPJMD s/d Tahun 2020		Unit PD Penanggung Jawab
												I		II		III		IV										
						K	Rp.	K	Rp.	K	Rp.	K	Rp.	K	Rp.	K	Rp.	K	Rp.	K	Rp.	K	Rp.	K	Rp.	K	Rp.	K	Rp.	
			3. Fasilitasi pelaksanaan Rupabumi	Jumlah kecamatan yang dilakukan inventarisasi data gasetir rupabumi unsur buatan	kecamatan	2	Rp 386.148.100,00	0	Rp 147.115.308,00	2	Rp 248.470.000,00	2	Rp 100.887.000,00	0	Rp 24.315.000,00		Rp 6.640.873,00		Rp 109.727.600,00	2	Rp 241.570.473,00	2	97,22	2	Rp 388.685.781,00	100	100,66		
			4. Fasilitasi penegasan dan penetapan batas wilayah administrasi pemerintahan	Jumlah laporan monev pemasangan pilar batas wilayah	Dokumen	1	Rp 806.610.805,00	0	Rp 393.994.297,00	1	Rp 238.171.500,00	1	Rp 69.592.525,00	0	Rp 2.190.000,00		Rp 20.005.000,00		Rp 135.859.293,00	1	Rp 227.646.818,00	1	95,58	1	Rp 621.641.115,00	100	77,07		
				Jumlah laporan pengukuran pilar batas dengan GPS Geodetik	Dokumen	0		0		0				0						0		0		0		0			

No.	Sasaran	Kode	Urusan/Bidang Urusan Pemerintahan dan Program/Kegiatan		Indikator Kinerja Program (outcome)/Kegiatan (output)	Satuan	Target RPJMD Kabupaten pada Tahun 2021 (Akhir Periode RPJMD)		Realisasi Capaian Kinerja RPJMD sampai dengan RKPD tahun lalu (n-2)		Target Kinerja dan Anggaran RKPD Tahun Berjalan (Tahun n-1) yang Dievaluasi		Realisasi Kinerja Pada Triwulan								Realisasi Capaian Kinerja dan Anggaran RKPD kabupaten yang Dievaluasi		Tingkat Capaian Kinerja dan Realisasi Anggaran RKPD yang dievaluasi		Realisasi Kinerja dan Anggaran RPJMD s/d Tahun 2020		Tingkat Capaian Kinerja dan Realisasi Anggaran RPJMD s/d Tahun 2020		Unit PD Penanggung Jawab
													I		II		III		IV										
							K	Rp.	K	Rp.	K	Rp.	K	Rp.	K	Rp.	K	Rp.	K	Rp.	K	Rp.	K	Rp.	K	Rp.	K	Rp.	K	Rp.	
					Jumlah pilar batas kelurahan / desa		0		0		0				0						0		0		0		0			
					Jumlah pilar batas kecamatan		0		0		0				0						0		0		0		0			
					Jumlah pilar batas daerah	Pilar	0		0		0				0						0		0		0		0			
					Jumlah laporan pembuatan peta batas desa berbasis citra		0		0		0				0						0		0		0		0			
					Jumlah peta batas desa yang di cetak		0		0		0				0						0		0		0		0			
					Jumlah laporan pembuatan sistem		0		0		0				0						0		0		0		0			

No.	Sasaran	Kode	Urusan/Bidang Urusan Pemerintahan dan Program/Kegiatan	Indikator Kinerja Program (outcome)/Kegiatan (output)	Satuan	Target RPJMD Kabupaten pada Tahun 2021 (Akhir Periode RPJMD)		Realisasi Capaian Kinerja RPJMD sampai dengan RKPD tahun lalu (n-2)		Target Kinerja dan Anggaran RKPD Tahun Berjalan (Tahun n-1) yang Dievaluasi		Realisasi Kinerja Pada Triwulan								Realisasi Capaian Kinerja dan Anggaran RKPD kabupaten yang Dievaluasi		Tingkat Capaian Kinerja dan Realisasi Anggaran RKPD yang dievaluasi		Realisasi Kinerja dan Anggaran RPJMD s/d Tahun 2020		Tingkat Capaian Kinerja dan Realisasi Anggaran RPJMD s/d Tahun 2020		Unit PD Penanggung Jawab
												I		II		III		IV										
						K	Rp.	K	Rp.	K	Rp.	K	Rp.	K	Rp.	K	Rp.	K	Rp.	K	Rp.	K	Rp.	K	Rp.	K	Rp.	
				informasi ruas batas dan pilar batas wilayah berbasis citra																								
			5. Fasilitasi kerjasama	Persentase fasilitasi kerjasama yang ditindaklanjuti ke dalam naskah kerjasama	%	100	Rp 928.614.500,00	0	Rp 1.091.885.498,00	100	Rp 354.052.420,00	25	Rp 75.655.048,00	25	Rp 34.126.400,00	25	Rp 25.046.900,00	25	Rp 193.762.059,00	100	Rp 328.590.407,00	100	92,81	100	Rp 1.420.475.905,00	100	152,97	
						Rata-Rata Capaian Kinerja (%)																100	89,09	Capaian Kinerja s/d Tahun 2020 (%)		100		
						Predikat Kinerja																ST		Predikat Kinerja s/d Tahun 2020		ST		

No.	Sasaran	Kode	Urusan/Bidang Urusan Pemerintahan dan Program/Kegiatan	Indikator Kinerja Program (outcome)/Kegiatan (output)	Satuan	Target RPJMD Kabupaten pada Tahun 2021 (Akhir Periode RPJMD)		Realisasi Capaian Kinerja RPJMD sampai dengan RKPD tahun lalu (n-2)		Target Kinerja dan Anggaran RKPD Tahun Berjalan (Tahun n-1) yang Dievaluasi		Realisasi Kinerja Pada Triwulan								Realisasi Capaian Kinerja dan Anggaran RKPD kabupaten yang Dievaluasi		Tingkat Capaian Kinerja dan Realisasi Anggaran RKPD yang dievaluasi		Realisasi Kinerja dan Anggaran RPJMD s/d Tahun 2020		Tingkat Capaian Kinerja dan Realisasi Anggaran RPJMD s/d Tahun 2020		Unit PD Penanggung Jawab
												I		II		III		IV										
						K	Rp.	K	Rp.	K	Rp.	K	Rp.	K	Rp.	K	Rp.	K	Rp.	K	Rp.	K	Rp.	K	Rp.	K	Rp.	
		3.		Program pelayanan administrasi kegiatan, keprotokolan dan rumah tangga pimpinan daerah.	Tingkat kepuasan Pimpinan Daerah terhadap layanan administrasi kegiatan, keprotokolan, dan Rumah Tangga	%	84	Rp 47.593.622.689,00	0	Rp 11.125.834.229,00	84	Rp 10.532.813.880,00		Rp 1.861.579.929,00		Rp 1.342.030.318,00		Rp 1.651.568.199,00	76,9	Rp 3.566.070.680,00	76,9	Rp 8.421.249.126,00	91,55	79,95	76,9	Rp 19.547.083.355,00	91,55	41,07	
				1. Koordinasi Kegiatan Keprotokolan, Informasi Kehumasan Bupati, Wakil Bupati Dan Sekretaris Daerah	Persentase kegiatan pimpinan Daerah yang difasilitasi Protokoler	%	100	Rp 3.544.168.831,00	24,89	Rp 4.567.408.585,00	100	Rp 3.884.185.400,00	18,32	Rp 934.900.122,00	9,64	Rp 285.856.582,00	14,16	Rp 419.862.788,00	74,6	Rp 1.503.889.140,00	116,72	Rp 3.144.508.632,00	100	80,96	141,61	Rp 7.711.917.217,00	100	217,59	

No.	Sasaran	Kode	Urusan/Bidang Urusan Pemerintahan dan Program/Kegiatan	Indikator Kinerja Program (outcome)/Kegiatan (output)	Satuan	Target RPJMD Kabupaten pada Tahun 2021 (Akhir Periode RPJMD)		Realisasi Capaian Kinerja RPJMD sampai dengan RKPD tahun lalu (n-2)		Target Kinerja dan Anggaran RKPD Tahun Berjalan (Tahun n-1) yang Dievaluasi		Realisasi Kinerja Pada Triwulan								Realisasi Capaian Kinerja dan Anggaran RKPD kabupaten yang Dievaluasi		Tingkat Capaian Kinerja dan Realisasi Anggaran RKPD yang dievaluasi		Realisasi Kinerja dan Anggaran RPJMD s/d Tahun 2020		Tingkat Capaian Kinerja dan Realisasi Anggaran RPJMD s/d Tahun 2020		Unit PD Penanggung Jawab
												I		II		III		IV										
						K	Rp.	K	Rp.	K	Rp.	K	Rp.	K	Rp.	K	Rp.	K	Rp.	K	Rp.	K	Rp.	K	Rp.	K	Rp.	
			2. Penyediaan kebutuhan rumah tangga pimpinan	Persentase Kebutuhan Rumah Tangga Pimpinan Daerah yang Dipenuhi	%	100	Rp 9.097.611.504,00	9,97	Rp 6.558.425.644,00	100	Rp 6.648.628.480,00	12,8	Rp 926.679.807,00	19,16	Rp 1.056.173.736,00	22,34	Rp 1.231.705.411,00	78,25	Rp 2.062.181.540,00	132,55	Rp 5.276.740.494,00	100	79,37	142,52	Rp 11.835.166.138,00	100	130,09	
																								Rata-Rata Capaian Kinerja (%)		100	173,84	Capaian Kinerja s/d Tahun 2020 (%)		100		
																								Predikat Kinerja		ST		Predikat Kinerja s/d Tahun 2020		ST		
		4.	Program Penataan Peraturan Perundang-Undangan, Bantuan dan Dokumentasi Hukum	Persentase doktasi informasi hukum yang dipublikasikan	%	100	Rp 1.410.168.900,00	0	Rp 1.732.578.109,00	100	Rp 1.126.938.660,00		Rp 350.449.250,00		Rp 112.536.000,00		Rp 161.700.300,00	100	Rp 329.847.400,00	100	Rp 954.532.950,00	100	84,7	100	Rp 2.687.111.059,00	100	190,55	
				Persentase permas	%	100		0		100								100		100		100		100		100		

No.	Sasaran	Kode	Urusan/Bidang Urusan Pemerintahan dan Program/Kegiatan	Indikator Kinerja Program (outcome)/Kegiatan (output)	Satuan	Target RPJMD Kabupaten pada Tahun 2021 (Akhir Periode RPJMD)		Realisasi Capaian Kinerja RPJMD sampai dengan RKPD tahun lalu (n-2)		Target Kinerja dan Anggaran RKPD Tahun Berjalan (Tahun n-1) yang Dievaluasi		Realisasi Kinerja Pada Triwulan								Realisasi Capaian Kinerja dan Anggaran RKPD kabupaten yang Dievaluasi		Tingkat Capaian Kinerja dan Realisasi Anggaran RKPD yang dievaluasi		Realisasi Kinerja dan Anggaran RPJMD s/d Tahun 2020		Tingkat Capaian Kinerja dan Realisasi Anggaran RPJMD s/d Tahun 2020		Unit PD Penanggung Jawab
												I		II		III		IV										
						K	Rp.	K	Rp.	K	Rp.	K	Rp.	K	Rp.	K	Rp.	K	Rp.	K	Rp.	K	Rp.	K	Rp.	K	Rp.	K	Rp.	
				alahan hukum yang difasilitasi																										
				Prosentase rancangan peraturan perundang-undangan yang terbentuk	%	100		0		100										100		100		100		100		100		
			1. Perencanaan dan pembahasan produk hukum daerah	Jumlah penetapan peraturan Bupati yang difasilitasi	perbub	30	Rp 442.200.000,00	0	Rp 754.125.963,00	30	Rp 395.210.000,00	26	Rp 104.965.750,00	24	Rp 63.944.200,00	14	Rp 57.468.900,00	30	Rp 123.595.800,00	94	Rp 349.974.650,00	94	88,55	94	Rp 1.104.100.613,00	100	249,68		
				Jumlah penetapan rancangan peraturan daerah	perda	5		0		5		2		0				3		5		5		5		100			

No.	Sasaran	Kode	Urusan/Bidang Urusan Pemerintahan dan Program/Kegiatan	Indikator Kinerja Program (outcome)/Kegiatan (output)	Satuan	Target RPJMD Kabupaten pada Tahun 2021 (Akhir Periode RPJMD)		Realisasi Capaian Kinerja RPJMD sampai dengan RKPD tahun lalu (n-2)		Target Kinerja dan Anggaran RKPD Tahun Berjalan (Tahun n-1) yang Dievaluasi		Realisasi Kinerja Pada Triwulan								Realisasi Capaian Kinerja dan Anggaran RKPD kabupaten yang Dievaluasi		Tingkat Capaian Kinerja dan Realisasi Anggaran RKPD yang dievaluasi		Realisasi Kinerja dan Anggaran RPJMD s/d Tahun 2020		Tingkat Capaian Kinerja dan Realisasi Anggaran RPJMD s/d Tahun 2020		Unit PD Penanggung Jawab
												I		II		III		IV										
						K	Rp.	K	Rp.	K	Rp.	K	Rp.	K	Rp.	K	Rp.	K	Rp.	K	Rp.	K	Rp.	K	Rp.	K	Rp.	
				yang difasilitasi																								
				Jumlah penetapan keputusan bupati yang difasilitasi	SK	450		0		450		296		183		75		254		808		100		808		100		
			2. Penyusunan jawaban eksekutif	Persentase butir-butir pemandangan umum DPRD yang ditindaklanjuti dengan jawaban eksekutif.	%	100	Rp 21.780.000,00	0	Rp 12.862.000,00	100	Rp 11.584.800,00	0	Rp 0,00	0	Rp 0,00	2	Rp 4.730.000,00	98	Rp 4.670.000,00	100	Rp 9.400.000,00	100	81,14	100	Rp 22.262.000,00	100	102,21	
			3. Pengelolaan kajian dan dokumentasi hukum	Jumlah hasil kajian produk hukum yang ditinda	Produk Hukum	5	Rp 291.500.000,00	0	Rp 195.117.420,00	5	Rp 250.453.860,00	2	Rp 131.270.500,00	1	Rp 15.441.800,00	1	Rp 8.851.400,00	1	Rp 57.583.600,00	5	Rp 213.147.300,00	5	85,1	5	Rp 408.264.720,00	100	140,06	

No.	Sasaran	Kode	Urusan/Bidang Urusan Pemerintahan dan Program/Kegiatan		Indikator Kinerja Program (outcome)/Kegiatan (output)	Satuan	Target RPJMD Kabupaten pada Tahun 2021 (Akhir Periode RPJMD)		Realisasi Capaian Kinerja RPJMD sampai dengan RKPD tahun lalu (n-2)		Target Kinerja dan Anggaran RKPD Tahun Berjalan (Tahun n-1) yang Dievaluasi		Realisasi Kinerja Pada Triwulan								Realisasi Capaian Kinerja dan Anggaran RKPD kabupaten yang Dievaluasi		Tingkat Capaian Kinerja dan Realisasi Anggaran RKPD yang dievaluasi		Realisasi Kinerja dan Anggaran RPJMD s/d Tahun 2020		Tingkat Capaian Kinerja dan Realisasi Anggaran RPJMD s/d Tahun 2020		Unit PD Penanggung Jawab
													I		II		III		IV										
							K	Rp.	K	Rp.	K	Rp.	K	Rp.	K	Rp.	K	Rp.	K	Rp.	K	Rp.	K	Rp.	K	Rp.	K	Rp.	K	Rp.	
					klanjutipenyempurnaannya																									
					Jumlah produk hukum yang didokumentasikan (manual dan elektronik)		500		0		500		1062		17		12		287		1378		100		1378		100			
				4. Fasilitasi penyelesaian permasalahan hukum, pelayanan bantuan hukum dan penyuluhan hukum	Persentase perangkat daerah dan desa yang telah diberi penyuluhan hukum	%	100	Rp 508.200.000,00	0	Rp 770.472.726,00	100	Rp 469.690.000,00	0	Rp 114.213.000,00	50	Rp 33.150.000,00	25	Rp 90.650.000,00		Rp 143.998.000,00	75	Rp 382.011.000,00	75	81,33	75	Rp 1.152.483.726,00	75	226,78		
					Persentase permintaan bantuan	%	100		0		100		25		25		25		25		100		100		100		100			

No.	Sasaran	Kode	Urusan/Bidang Urusan Pemerintahan dan Program/Kegiatan		Indikator Kinerja Program (outcome)/Kegiatan (output)	Satuan	Target RPJMD Kabupaten pada Tahun 2021 (Akhir Periode RPJMD)		Realisasi Capaian Kinerja RPJMD sampai dengan RKPD tahun lalu (n-2)		Target Kinerja dan Anggaran RKPD Tahun Berjalan (Tahun n-1) yang Dievaluasi		Realisasi Kinerja Pada Triwulan								Realisasi Capaian Kinerja dan Anggaran RKPD kabupaten yang Dievaluasi		Tingkat Capaian Kinerja dan Realisasi Anggaran RKPD yang dievaluasi		Realisasi Kinerja dan Anggaran RPJMD s/d Tahun 2020		Tingkat Capaian Kinerja dan Realisasi Anggaran RPJMD s/d Tahun 2020		Unit PD Penanggung Jawab
													I		II		III		IV										
							K	Rp.	K	Rp.	K	Rp.	K	Rp.	K	Rp.	K	Rp.	K	Rp.	K	Rp.	K	Rp.	K	Rp.	K	Rp.	K	Rp.	
					hukum terkait permasalahan hukum daerah yang difasilitasi																									
					Persentase permasalahan hukum daerah yang difasilitasi penyelesaian nya	%	100		0		100		25		25		25		25		100		100		100		100			

No.	Sasaran	Kode	Urusan/Bidang Urusan Pemerintahan dan Program/Kegiatan	Indikator Kinerja Program (outcome)/Kegiatan (output)	Satuan	Target RPJMD Kabupaten pada Tahun 2021 (Akhir Periode RPJMD)		Realisasi Capaian Kinerja RPJMD sampai dengan RKPD tahun lalu (n-2)		Target Kinerja dan Anggaran RKPD Tahun Berjalan (Tahun n-1) yang Dievaluasi		Realisasi Kinerja Pada Triwulan								Realisasi Capaian Kinerja dan Anggaran RKPD kabupaten yang Dievaluasi		Tingkat Capaian Kinerja dan Realisasi Anggaran RKPD yang dievaluasi		Realisasi Kinerja dan Anggaran RPJMD s/d Tahun 2020		Tingkat Capaian Kinerja dan Realisasi Anggaran RPJMD s/d Tahun 2020		Unit PD Penanggung Jawab
												I		II		III		IV										
						K	Rp.	K	Rp.	K	Rp.	K	Rp.	K	Rp.	K	Rp.	K	Rp.	K	Rp.	K	Rp.	K	Rp.	K	Rp.	
			alian Evaluasi dan Pelaporan Pembangunan	kat Daerah Yang Ukuran Kinerja telah sesuai dengan dok Perencanaan Diatasnya																								
				Persentase Pelaporan Kinerja Daerah (LKPJ, LPPD, LAKIP dan Laporan Berkala) Yang Sesuai Ketentuan dan Disusun Tepat Waktu	%	100		0		100						87,5		12,5		100		100		100		100		

No.	Sasaran	Kode	Urusan/Bidang Urusan Pemerintahan dan Program/Kegiatan		Indikator Kinerja Program (outcome)/Kegiatan (output)	Satuan	Target RPJMD Kabupaten pada Tahun 2021 (Akhir Periode RPJMD)		Realisasi Capaian Kinerja RPJMD sampai dengan RKPD tahun lalu (n-2)		Target Kinerja dan Anggaran RKPD Tahun Berjalan (Tahun n-1) yang Dievaluasi		Realisasi Kinerja Pada Triwulan								Realisasi Capaian Kinerja dan Anggaran RKPD kabupaten yang Dievaluasi		Tingkat Capaian Kinerja dan Realisasi Anggaran RKPD yang dievaluasi		Realisasi Kinerja dan Anggaran RPJMD s/d Tahun 2020		Tingkat Capaian Kinerja dan Realisasi Anggaran RPJMD s/d Tahun 2020		Unit PD Penanggung Jawab
													I		II		III		IV									
							K	Rp.	K	Rp.	K	Rp.	K	Rp.	K	Rp.	K	Rp.	K	Rp.	K	Rp.	K	Rp.	K	Rp.	K	Rp.	
					Persentase Program dan Kegiatan Perangkat Daerah Yang Dilaksanakan Sesuai Dengan Target		87		0		100%						0		95		95		0		95		100			
					Persentase Progress / Kemajuan Pengembangan Sistem Aplikasi RDS (Regional Development System)	%	100		0		100						100		0		100		100		100		100			

No.	Sasaran	Kode	Urusan/Bidang Urusan Pemerintahan dan Program/Kegiatan	Indikator Kinerja Program (outcome)/Kegiatan (output)	Satuan	Target RPJMD Kabupaten pada Tahun 2021 (Akhir Periode RPJMD)		Realisasi Capaian Kinerja RPJMD sampai dengan RKPD tahun lalu (n-2)		Target Kinerja dan Anggaran RKPD Tahun Berjalan (Tahun n-1) yang Dievaluasi		Realisasi Kinerja Pada Triwulan								Realisasi Capaian Kinerja dan Anggaran RKPD kabupaten yang Dievaluasi		Tingkat Capaian Kinerja dan Realisasi Anggaran RKPD yang dievaluasi		Realisasi Kinerja dan Anggaran RPJMD s/d Tahun 2020		Tingkat Capaian Kinerja dan Realisasi Anggaran RPJMD s/d Tahun 2020		Unit PD Penanggung Jawab
												I		II		III		IV									
						K	Rp.	K	Rp.	K	Rp.	K	Rp.	K	Rp.	K	Rp.	K	Rp.	K	Rp.	K	Rp.	K	Rp.	K	Rp.	
			1. Fasilitasi penyusunan kebijakan program dan kegiatan pembangunan daerah.	Jumlah kebijakan standarisasi penyusunan program / kegiatan perangkat daerah yang disusun	kebijakan	2	Rp 341.000.000,00	1	Rp 364.654.590,00	2	Rp 398.949.000,00	1	Rp 113.842.812,00	0	Rp 90.653.358,00	2	Rp 76.928.358,00	0	Rp 114.804.544,00	3	Rp 396.229.072,00	3	99,32	4	Rp 760.883.662,00	100	223,13	
				Sub sistem Aplikasi RDS (Regional Development System) yang dikembangkan	sub sistem	2		0		2		1		1		0		0		2		2		2		100		
				Jumlah OPD yang memanfaatkan sistem	OPD	48		47		48		48		0		0		0		48		48		95		100		

No.	Sasaran	Kode	Urusan/Bidang Urusan Pemerintahan dan Program/Kegiatan	Indikator Kinerja Program (outcome)/Kegiatan (output)	Satuan	Target RPJMD Kabupaten pada Tahun 2021 (Akhir Periode RPJMD)		Realisasi Capaian Kinerja RPJMD sampai dengan RKPD tahun lalu (n-2)		Target Kinerja dan Anggaran RKPD Tahun Berjalan (Tahun n-1) yang Dievaluasi		Realisasi Kinerja Pada Triwulan								Realisasi Capaian Kinerja dan Anggaran RKPD kabupaten yang Dievaluasi		Tingkat Capaian Kinerja dan Realisasi Anggaran RKPD yang dievaluasi		Realisasi Kinerja dan Anggaran RPJMD s/d Tahun 2020		Tingkat Capaian Kinerja dan Realisasi Anggaran RPJMD s/d Tahun 2020		Unit PD Penanggung Jawab
												I		II		III		IV										
						K	Rp.	K	Rp.	K	Rp.	K	Rp.	K	Rp.	K	Rp.	K	Rp.	K	Rp.	K	Rp.	K	Rp.	K	Rp.	
				aplikasi RDS (Regional Development System)																								
				2. Fasilitasi Penyusunan Ukuran Kinerja Daerah	Persentase Perjanjian Kinerja Perangkat Daerah yang telah dievaluasi ukuran kinerjanya	%	100	Rp 440.000.000,00	100	Rp 484.837.187,00	100	Rp 413.252.900,00	100	Rp 93.004.400,00	0	Rp 14.024.000,00	0	Rp 11.496.000,00	0	Rp 284.898.000,00	100	Rp 403.422.400,00	100	97,62	200	Rp 888.259.587,00	100	201,88	
				3. Pengendalian Kegiatan Pembangunan daerah	Persentase OPD yang mempunyai nilai realisasi = 90 %	%	100	Rp 165.000.000,00	90,03	Rp 101.543.593,00	100	Rp 143.234.200,00	0	Rp 33.918.072,00	0	Rp 13.718.021,00	0	Rp 28.860.021,00	90	Rp 60.229.970,00	90	Rp 136.726.084,00	90	95,46	180,03	Rp 238.269.677,00	100	144,41	

No.	Sasaran	Kode	Urusan/Bidang Urusan Pemerintahan dan Program/Kegiatan	Indikator Kinerja Program (outcome)/Kegiatan (output)	Satuan	Target RPJMD Kabupaten pada Tahun 2021 (Akhir Periode RPJMD)		Realisasi Capaian Kinerja RPJMD sampai dengan RKPD tahun lalu (n-2)		Target Kinerja dan Anggaran RKPD Tahun Berjalan (Tahun n-1) yang Dievaluasi		Realisasi Kinerja Pada Triwulan								Realisasi Capaian Kinerja dan Anggaran RKPD kabupaten yang Dievaluasi		Tingkat Capaian Kinerja dan Realisasi Anggaran RKPD yang dievaluasi		Realisasi Kinerja dan Anggaran RPJMD s/d Tahun 2020		Tingkat Capaian Kinerja dan Realisasi Anggaran RPJMD s/d Tahun 2020		Unit PD Penanggung Jawab
												I		II		III		IV										
						K	Rp.	K	Rp.	K	Rp.	K	Rp.	K	Rp.	K	Rp.	K	Rp.	K	Rp.	K	Rp.	K	Rp.	K	Rp.	K	Rp.	
			4. Penyusunan Pelaporan Kinerja Daerah (LKPJ, LPPD, LAKIP dan Laporan Berkala)	Jumlah dok pelaporan kinerja daerah yang disusun	dokumen	8	Rp 660.000.000,00	5	Rp 344.746.733,00	8	Rp 313.330.045,00	5	Rp 134.805.000,00	1	Rp 67.952.500,00	1	Rp 37.819.940,00	1	Rp 71.952.000,00	8	Rp 312.529.440,00	8	99,74	13	Rp 657.276.173,00	100	99,59		
						Rata-Rata Capaian Kinerja (%)																100	167,25	Capaian Kinerja s/d Tahun 2020 (%)		100			
						Predikat Kinerja																ST		Predikat Kinerja s/d Tahun 2020		ST			
		6.	Program Perumusan dan Penyelenggaraan Kebijakan Organisasi Perangkat Daerah dan Pelayanan Publik	Persentase Perangkat Daerah / unit kerja yang SKMnya berkategori baik	%	100	Rp 0,00	0	Rp 1.684.298.828,00	100	Rp 776.852.080,00		Rp 319.533.301,00		Rp 23.417.000,00	25	Rp 23.366.500,00	75	Rp 341.845.700,00	100	Rp 708.162.501,00	100	91,16	100	Rp 2.392.461.329,00	100	0		

No.	Sasaran	Kode	Urusan/Bidang Urusan Pemerintahan dan Program/Kegiatan	Indikator Kinerja Program (outcome)/Kegiatan (output)	Satuan	Target RPJMD Kabupaten pada Tahun 2021 (Akhir Periode RPJMD)		Realisasi Capaian Kinerja RPJMD sampai dengan RKPD tahun lalu (n-2)		Target Kinerja dan Anggaran RKPD Tahun Berjalan (Tahun n-1) yang Dievaluasi		Realisasi Kinerja Pada Triwulan								Realisasi Capaian Kinerja dan Anggaran RKPD kabupaten yang Dievaluasi		Tingkat Capaian Kinerja dan Realisasi Anggaran RKPD yang dievaluasi		Realisasi Kinerja dan Anggaran RPJMD s/d Tahun 2020		Tingkat Capaian Kinerja dan Realisasi Anggaran RPJMD s/d Tahun 2020		Unit PD Penanggung Jawab
												I		II		III		IV										
						K	Rp.	K	Rp.	K	Rp.	K	Rp.	K	Rp.	K	Rp.	K	Rp.	K	Rp.	K	Rp.	K	Rp.	K	Rp.	
				Prosentase perangkat daerah yang hasil evaluasi kelembagaannya ditindaklanjuti	%	100		0		100						25		100		125		100		125		100		
				1. Penataan ketatalaksanaan dan pelayanan publik perangkat daerah	Persentase Perangkat Daerah Pelayanan yang Melaksanakan SKM (Survey Kepuasan Masyarakat)	%	100	Rp 1.210.000.000,00	0	Rp 1.195.606.440,00	100	Rp 591.345.000,00		Rp 234.551.000,00	0	Rp 10.442.000,00	25	Rp 7.978.500,00	75	Rp 279.786.000,00	100	Rp 532.757.500,00	100	90,09	100	Rp 1.728.363.940,00	100	142,84	
					Persentase PD Pelaya	%	100		0		100				66		25				91		91		91		91		

No.	Sasaran	Kode	Urusan/Bidang Urusan Pemerintahan dan Program/Kegiatan		Indikator Kinerja Program (outcome)/Kegiatan (output)	Satuan	Target RPJMD Kabupaten pada Tahun 2021 (Akhir Periode RPJMD)		Realisasi Capaian Kinerja RPJMD sampai dengan RKPD tahun lalu (n-2)		Target Kinerja dan Anggaran RKPD Tahun Berjalan (Tahun n-1) yang Dievaluasi		Realisasi Kinerja Pada Triwulan								Realisasi Capaian Kinerja dan Anggaran RKPD kabupaten yang Dievaluasi		Tingkat Capaian Kinerja dan Realisasi Anggaran RKPD yang dievaluasi		Realisasi Kinerja dan Anggaran RPJMD s/d Tahun 2020		Tingkat Capaian Kinerja dan Realisasi Anggaran RPJMD s/d Tahun 2020		Unit PD Penanggung Jawab
													I		II		III		IV										
							K	Rp.	K	Rp.	K	Rp.	K	Rp.	K	Rp.	K	Rp.	K	Rp.	K	Rp.	K	Rp.	K	Rp.	K	Rp.	K	Rp.	
					nan yang Menerapkan Standart Pelayanan dan SOP																									
					Persentase perangkat daerah yang menerapkan kelompok budaya kerja	%	100		0		100				0		0		100		100		100		100		100			
				2. Monev Kelembagaan, Anjab, dan Reformasi Birokrasi	Persentase perangkat daerah yang telah dievaluasi kelembagaannya	%	100	Rp 346.500.000,00	25	Rp 331.369.038,00	100	Rp 148.825.000,00		Rp 70.006.621,00	25	Rp 12.975.000,00	25	Rp 10.035.000,00	50	Rp 53.200.000,00	100	Rp 146.216.621,00	100	98,25	125	Rp 477.585.659,00	100	137,83	

No.	Sasaran	Kode	Urusan/Bidang Urusan Pemerintahan dan Program/Kegiatan		Indikator Kinerja Program (outcome)/Kegiatan (output)	Satuan	Target RPJMD Kabupaten pada Tahun 2021 (Akhir Periode RPJMD)		Realisasi Capaian Kinerja RPJMD sampai dengan RKPD tahun lalu (n-2)		Target Kinerja dan Anggaran RKPD Tahun Berjalan (Tahun n-1) yang Dievaluasi		Realisasi Kinerja Pada Triwulan								Realisasi Capaian Kinerja dan Anggaran RKPD kabupaten yang Dievaluasi		Tingkat Capaian Kinerja dan Realisasi Anggaran RKPD yang dievaluasi		Realisasi Kinerja dan Anggaran RPJMD s/d Tahun 2020		Tingkat Capaian Kinerja dan Realisasi Anggaran RPJMD s/d Tahun 2020		Unit PD Penanggung Jawab
													I		II		III		IV									
							K	Rp.	K	Rp.	K	Rp.	K	Rp.	K	Rp.	K	Rp.	K	Rp.	K	Rp.	K	Rp.	K	Rp.	K	Rp.	
					Persentase OPD yang sudah memanfaatkan ANJAB dan ABK nya	%	100		0		100				25		25		50		100		100		100		100		
					Nilai PMPRB		68				68						68				68		68		68		100		
				3. Pelayanan administrasi kepegawaian Sekretariat Daerah	Persentase pegawai sekretariat daerah yang puas terhadap pelayanan kepegawaian	%	100	Rp 107.250.000,00	0	Rp 157.323.350,00	100	Rp 36.682.080,00		Rp 14.975.680,00	0	Rp 0,00	0	Rp 5.353.000,00	96	Rp 8.859.700,00	96	Rp 29.188.380,00	96	79,57	96	Rp 186.511.730,00	96	173,9	
					Persentase disiplin pegawai sekreta	%	100		28		100				0				0		0		0		28		28		

No.	Sasaran	Kode	Urusan/Bidang Urusan Pemerintahan dan Program/Kegiatan		Indikator Kinerja Program (outcome)/Kegiatan (output)	Satuan	Target RPJMD Kabupaten pada Tahun 2021 (Akhir Periode RPJMD)		Realisasi Capaian Kinerja RPJMD sampai dengan RKPD tahun lalu (n-2)		Target Kinerja dan Anggaran RKPD Tahun Berjalan (Tahun n-1) yang Dievaluasi		Realisasi Kinerja Pada Triwulan								Realisasi Capaian Kinerja dan Anggaran RKPD kabupaten yang Dievaluasi		Tingkat Capaian Kinerja dan Realisasi Anggaran RKPD yang dievaluasi		Realisasi Kinerja dan Anggaran RPJMD s/d Tahun 2020		Tingkat Capaian Kinerja dan Realisasi Anggaran RPJMD s/d Tahun 2020		Unit PD Penanggung Jawab
													I		II		III		IV										
							K	Rp.	K	Rp.	K	Rp.	K	Rp.	K	Rp.	K	Rp.	K	Rp.	K	Rp.	K	Rp.	K	Rp.	K	Rp.	K	Rp.	
					riat daerah																										
					Hasil Perjanjian Kinerja Individu dengan nilai diatas 90 %	%	100		0		100				0		0		86		86		86		86		86			
							Rata-Rata Capaian Kinerja (%)																85,89	151,52	Capaian Kinerja s/d Tahun 2020 (%)		89			
							Predikat Kinerja																T		Predikat Kinerja s/d Tahun 2020		T			
		7.		Program Fasilitasi Pengadaan Barang dan Jasa	Level Kematangan Organisasi PBJ	4 pada 1 dari 9 variabel kematangan UKPBJ	Level 4	Rp 3.648.831.799,00	0	Rp 3.836.286.614,04	Level	Rp 2.575.185.304,00		Rp 538.451.964,00		Rp 365.333.280,00		Rp 240.564.874,00	3	Rp 1.126.093.737,00	3	Rp 2.270.447.491,00	0	88,17	3	Rp 6.106.736.405,04	0	167,36	

No.	Sasaran	Kode	Urusan/Bidang Urusan Pemerintahan dan Program/Kegiatan	Indikator Kinerja Program (outcome)/Kegiatan (output)	Satuan	Target RPJMD Kabupaten pada Tahun 2021 (Akhir Periode RPJMD)		Realisasi Capaian Kinerja RPJMD sampai dengan RKPD tahun lalu (n-2)		Target Kinerja dan Anggaran RKPD Tahun Berjalan (Tahun n-1) yang Dievaluasi		Realisasi Kinerja Pada Triwulan								Realisasi Capaian Kinerja dan Anggaran RKPD kabupaten yang Dievaluasi		Tingkat Capaian Kinerja dan Realisasi Anggaran RKPD yang dievaluasi		Realisasi Kinerja dan Anggaran RPJMD s/d Tahun 2020		Tingkat Capaian Kinerja dan Realisasi Anggaran RPJMD s/d Tahun 2020		Unit PD Penanggung Jawab
												I		II		III		IV										
						K	Rp.	K	Rp.	K	Rp.	K	Rp.	K	Rp.	K	Rp.	K	Rp.	K	Rp.	K	Rp.	K	Rp.	K	Rp.	K	Rp.	
				1. Fasilitasi dan pengelolaan LPSE	Persentase ketersediaan layanan LPSE secara online	%	80	Rp 2.662.000.000,00	0	Rp 1.169.074.773,56	80	Rp 890.963.124,00	20	Rp 216.929.324,00	20	Rp 144.966.919,00	20	Rp 77.469.419,00	20	Rp 384.256.281,00	80	Rp 823.621.943,00	80	92,44	80	Rp 1.992.696.716,56	100	74,86	
				2. Fasilitasi pengadaan barang dan jasa melalui bagian PBJ	Persentase paket pengadaan yang telah dilaksanakan sesuai dengan jadwal perkiraan RUP	%	85	Rp 1.648.382.813,00	0	Rp 906.000.023,00	85	Rp 455.691.940,00	18,29	Rp 97.161.228,00	26,19	Rp 34.091.900,00	25	Rp 77.010.494,00	29,41	Rp 208.299.541,00	98,89	Rp 416.563.163,00	98,89	91,41	98,89	Rp 1.322.563.186,00	100	80,23	
					Persentase penawaran peyedia yang memenuhi persyaratan dokumen	%	75		0		75		15,97		6,14		9,66		12,69		44,46		44,46		44,46		59,28		

No.	Sasaran	Kode	Urusan/Bidang Urusan Pemerintahan dan Program/Kegiatan	Indikator Kinerja Program (outcome)/Kegiatan (output)	Satuan	Target RPJMD Kabupaten pada Tahun 2021 (Akhir Periode RPJMD)		Realisasi Capaian Kinerja RPJMD sampai dengan RKPD tahun lalu (n-2)		Target Kinerja dan Anggaran RKPD Tahun Berjalan (Tahun n-1) yang Dievaluasi		Realisasi Kinerja Pada Triwulan								Realisasi Capaian Kinerja dan Anggaran RKPD kabupaten yang Dievaluasi		Tingkat Capaian Kinerja dan Realisasi Anggaran RKPD yang dievaluasi		Realisasi Kinerja dan Anggaran RPJMD s/d Tahun 2020		Tingkat Capaian Kinerja dan Realisasi Anggaran RPJMD s/d Tahun 2020		Unit PD Penanggung Jawab
												I		II		III		IV										
						K	Rp.	K	Rp.	K	Rp.	K	Rp.	K	Rp.	K	Rp.	K	Rp.	K	Rp.	K	Rp.	K	Rp.	K	Rp.	K	Rp.	
				pengadaan																										
			3. Pelaksanaan advokasi bidang pengadaan barang dan jasa	Persentase permasalahan yang di advokasi	%	100	Rp 2.000.000.000,00	0	Rp 169.791.131,00	100	Rp 441.327.840,00	25	Rp 51.778.247,00	25	Rp 6.137.000,00	25	Rp 45.000.000,000	28	Rp 245.662.497,00	103	Rp 348.577.744,00	100	78,98	103	Rp 518.368.875,00	100	25,92		
			4. Pembinaan pengadaan barang dan jasa	Persentase OPD dengan pemaketan PBJ yang sesuai	%	95	Rp 357.500.000,00	0	Rp 1.591.420.686,48	95	Rp 787.202.400,00	23,44	Rp 172.583.165,00	22,92	Rp 180.137.461,00	23,75	Rp 41.084.961,00	23,75	Rp 287.879.054,00	93,86	Rp 681.684.641,00	93,86	86,6	93,86	Rp 2.273.105.327,48	98,8	635,83		
						Rata-Rata Capaian Kinerja (%)																95,48	204,21	Capaian Kinerja s/d Tahun 2020 (%)		91,62			
						Predikat Kinerja																ST		Predikat Kinerja s/d Tahun 2020		ST			
		8.	Program Koordinasi, Monitoring dan Evaluasi	Persentase kebijakan daerah bidang	%	100	Rp 0,00	0	Rp 1.138.482.819,00	100	Rp 866.647.090,00		Rp 29.166.840,000		Rp 161.000.051,00		Rp 44.376.460,00	100	Rp 502.455.506,00	100	Rp 736.998.857,00	100	85,04	100	Rp 1.875.481.676,00	100	0		

No.	Sasaran	Kode	Urusan/Bidang Urusan Pemerintahan dan Program/Kegiatan	Indikator Kinerja Program (outcome)/Kegiatan (output)	Satuan	Target RPJMD Kabupaten pada Tahun 2021 (Akhir Periode RPJMD)		Realisasi Capaian Kinerja RPJMD sampai dengan RKPD tahun lalu (n-2)		Target Kinerja dan Anggaran RKPD Tahun Berjalan (Tahun n-1) yang Dievaluasi		Realisasi Kinerja Pada Triwulan								Realisasi Capaian Kinerja dan Anggaran RKPD kabupaten yang Dievaluasi		Tingkat Capaian Kinerja dan Realisasi Anggaran RKPD yang dievaluasi		Realisasi Kinerja dan Anggaran RPJMD s/d Tahun 2020		Tingkat Capaian Kinerja dan Realisasi Anggaran RPJMD s/d Tahun 2020		Unit PD Penanggung Jawab
												I		II		III		IV										
						K	Rp.	K	Rp.	K	Rp.	K	Rp.	K	Rp.	K	Rp.	K	Rp.	K	Rp.	K	Rp.	K	Rp.	K	Rp.	K	Rp.	
			Kebijakan Bidang Perekonomian, SDA, Penanaman Modal dan BUMD	perekonomian yang diterapkan dengan baik																									
			1. Koordinasi penyiapan rumusan kebijakan Bidang Koperasi dan Usaha Mikro, Perindustrian dan Perdagangan	Jumlah rumusan kebijakan daerah bidang koperasi dan usaha mikro, perindustrian dan perdagangan yang disusun	dokumen	2	Rp 148.067.095,00	0	Rp 192.197.770,00	2	Rp 40.073.850,00	0	Rp 1.174.500,00	1	Rp 300.000,00	1	Rp 0,00	0	Rp 23.773.850,00	2	Rp 25.248.350,00	2	63	2	Rp 217.446.120,00	100	146,86	
			2. Monitoring dan evaluasi kebijakan Bidang Koperasi	Persentase hasil monev kebijakan daerah	%	80	Rp 81.923.050,00	0	Rp 43.901.780,00	80	Rp 65.900.000,00	0	Rp 0,00	60	Rp 50.976.000,00	0	Rp 3.000.000,00	20	Rp 1.575.000,00	80	Rp 55.551.000,00	80	84,3	80	Rp 99.452.780,00	100	121,4	

No.	Sasaran	Kode	Urusan/Bidang Urusan Pemerintahan dan Program/Kegiatan	Indikator Kinerja Program (outcome)/Kegiatan (output)	Satuan	Target RPJMD Kabupaten pada Tahun 2021 (Akhir Periode RPJMD)		Realisasi Capaian Kinerja RPJMD sampai dengan RKPD tahun lalu (n-2)		Target Kinerja dan Anggaran RKPD Tahun Berjalan (Tahun n-1) yang Dievaluasi		Realisasi Kinerja Pada Triwulan								Realisasi Capaian Kinerja dan Anggaran RKPD kabupaten yang Dievaluasi		Tingkat Capaian Kinerja dan Realisasi Anggaran RKPD yang dievaluasi		Realisasi Kinerja dan Anggaran RPJMD s/d Tahun 2020		Tingkat Capaian Kinerja dan Realisasi Anggaran RPJMD s/d Tahun 2020		Unit PD Penanggung Jawab
												I		II		III		IV										
						K	Rp.	K	Rp.	K	Rp.	K	Rp.	K	Rp.	K	Rp.	K	Rp.	K	Rp.	K	Rp.	K	Rp.	K	Rp.	
			dan Usaha Mikro, Perindustrian dan Perdagangan	bidang koperasi dan usaha mikro, perindustrian dan perdagangan yang ditindaklanjuti																								
			3. Koordinasi penyiapan rumusan kebijakan Bidang Sumber Daya Alam, Pangan dan Pertanian serta Perikanan	Jumlah rumusan kebijakan daerah bidang sumber daya alam, pangan dan pertanian serta perikanan yang disusun	laporan	3	Rp 88.739.750,00	0	Rp 39.747.546,00	3	Rp 49.850.000,00	0	Rp 0,00	2	Rp 138.000,00	1	Rp 8.000.000,00	2	Rp 22.647.500,00	5	Rp 30.785.500,00	5	61,76	5	Rp 70.533.046,00	100	79,48	

No.	Sasaran	Kode	Urusan/Bidang Urusan Pemerintahan dan Program/Kegiatan	Indikator Kinerja Program (outcome)/Kegiatan (output)	Satuan	Target RPJMD Kabupaten pada Tahun 2021 (Akhir Periode RPJMD)		Realisasi Capaian Kinerja RPJMD sampai dengan RKPD tahun lalu (n-2)		Target Kinerja dan Anggaran RKPD Tahun Berjalan (Tahun n-1) yang Dievaluasi		Realisasi Kinerja Pada Triwulan								Realisasi Capaian Kinerja dan Anggaran RKPD kabupaten yang Dievaluasi		Tingkat Capaian Kinerja dan Realisasi Anggaran RKPD yang dievaluasi		Realisasi Kinerja dan Anggaran RPJMD s/d Tahun 2020		Tingkat Capaian Kinerja dan Realisasi Anggaran RPJMD s/d Tahun 2020		Unit PD Penanggung Jawab
												I		II		III		IV										
						K	Rp.	K	Rp.	K	Rp.	K	Rp.	K	Rp.	K	Rp.	K	Rp.	K	Rp.	K	Rp.	K	Rp.	K	Rp.	K	Rp.	
			4. Koordinasi penyiapan rumusan kebijakan Bidang Penanaman Modal dan BUMD	Jumlah rumusan kebijakan daerah bidang penanaman modal dan BUMD yang disusun	dokumen	3	Rp 348.480.000,00	0	Rp 200.226.600,00	3	Rp 362.423.240,00	0	Rp 22.366.340,00	3	Rp 39.637.001,00	1	Rp 12.233.700,00	4	Rp 243.132.000,00	8	Rp 317.369.041,00	8	87,57	8	Rp 517.595.641,00	100	148,53		
			5. Monitoring dan evaluasi kebijakan Bidang Penanaman Modal dan BUMD	Persentase hasil monev kebijakan daerah bidang penanaman modal dan BUMD yang ditindaklanjuti.	%	80	Rp 186.606.200,00	20	Rp 159.740.853,00	80	Rp 128.400.000,00	0	Rp 0,00	0	Rp 1.200.000,00	0	Rp 225.000,00	80	Rp 119.467.500,00	80	Rp 120.892.500,00	80	94,15	100	Rp 280.633.353,00	100	150,39		

No.	Sasaran	Kode	Urusan/Bidang Urusan Pemerintahan dan Program/Kegiatan	Indikator Kinerja Program (outcome)/Kegiatan (output)	Satuan	Target RPJMD Kabupaten pada Tahun 2021 (Akhir Periode RPJMD)		Realisasi Capaian Kinerja RPJMD sampai dengan RKPD tahun lalu (n-2)		Target Kinerja dan Anggaran RKPD Tahun Berjalan (Tahun n-1) yang Dievaluasi		Realisasi Kinerja Pada Triwulan								Realisasi Capaian Kinerja dan Anggaran RKPD kabupaten yang Dievaluasi		Tingkat Capaian Kinerja dan Realisasi Anggaran RKPD yang dievaluasi		Realisasi Kinerja dan Anggaran RPJMD s/d Tahun 2020		Tingkat Capaian Kinerja dan Realisasi Anggaran RPJMD s/d Tahun 2020		Unit PD Penanggung Jawab
												I		II		III		IV										
						K	Rp.	K	Rp.	K	Rp.	K	Rp.	K	Rp.	K	Rp.	K	Rp.	K	Rp.	K	Rp.	K	Rp.	K	Rp.	K	Rp.	
			6. Pengumpulan informasi hasil tembakau yang dilekatipita cukai palsu / tidak berpita cukai di peredaran atau tempat penjualan eceran	Persentase temuan merk rokok yang dilekatipita cukai palsu atau tidak berpita yang direkomendasikan untuk mendapatkan tindakan hukum		0	Rp 121.968.000,00	0	Rp 25.828.500,00	0	Rp 0,00	0	Rp 0,00	0	Rp 0,00	0	Rp 0,00		Rp 0,00	0	Rp 0,00	0	0	0	Rp 25.828.500,00	0	21,18	
			7. Penyampaian informasi ketentuan peraturan perundang-undangan di bidang cukai kepada	Jumlah jenis media publikasi ketentuan terkait cukai yang digunakan	jenis	3	Rp 529.738.000,00	0	Rp 476.839.770,00	3	Rp 216.500.000,00	0	Rp 5.626.000,00	2	Rp 68.749.050,00	0	Rp 20.917.760,00	1	Rp 88.954.656,00	3	Rp 184.247.466,00	3	85,1	3	Rp 661.087.236,00	100	124,8	

No.	Sasaran	Kode	Urusan/Bidang Urusan Pemerintahan dan Program/Kegiatan	Indikator Kinerja Program (outcome)/Kegiatan (output)	Satuan	Target RPJMD Kabupaten pada Tahun 2021 (Akhir Periode RPJMD)		Realisasi Capaian Kinerja RPJMD sampai dengan RKPD tahun lalu (n-2)		Target Kinerja dan Anggaran RKPD Tahun Berjalan (Tahun n-1) yang Dievaluasi		Realisasi Kinerja Pada Triwulan								Realisasi Capaian Kinerja dan Anggaran RKPD kabupaten yang Dievaluasi		Tingkat Capaian Kinerja dan Realisasi Anggaran RKPD yang dievaluasi		Realisasi Kinerja dan Anggaran RPJMD s/d Tahun 2020		Tingkat Capaian Kinerja dan Realisasi Anggaran RPJMD s/d Tahun 2020		Unit PD Penanggung Jawab
												I		II		III		IV										
						K	Rp.	K	Rp.	K	Rp.	K	Rp.	K	Rp.	K	Rp.	K	Rp.	K	Rp.	K	Rp.	K	Rp.	K	Rp.	
			masyarakat dan/atau pemangku kepentingan serta pemantauan dan evaluasi atas pelaksanaan ketentuan perundang-undangan di bidang cukai																									
			8. Operasi pemberantasan barang kena cukai ilegal bersama dg Kantor Wilayah Bea Cukai dan/atau Kantor Pelayana	Persentase temuan merk rokok yang dilekati pita cukai palsu atau tidak berpita yang direkomenda		100	Rp 0,00	0	Rp 0,00	100	Rp 3.500.000,00	20	Rp 0,00		Rp 0,00		Rp 0,00	100	Rp 2.905.000,00	120	Rp 2.905.000,00	100	83	120	Rp 2.905.000,00	100	0	

No.	Sasaran	Kode	Urusan/Bidang Urusan Pemerintahan dan Program/Kegiatan	Indikator Kinerja Program (outcome)/Kegiatan (output)	Satuan	Target RPJMD Kabupaten pada Tahun 2021 (Akhir Periode RPJMD)		Realisasi Capaian Kinerja RPJMD sampai dengan RKPD tahun lalu (n-2)		Target Kinerja dan Anggaran RKPD Tahun Berjalan (Tahun n-1) yang Dievaluasi		Realisasi Kinerja Pada Triwulan								Realisasi Capaian Kinerja dan Anggaran RKPD kabupaten yang Dievaluasi		Tingkat Capaian Kinerja dan Realisasi Anggaran RKPD yang dievaluasi		Realisasi Kinerja dan Anggaran RPJMD s/d Tahun 2020		Tingkat Capaian Kinerja dan Realisasi Anggaran RPJMD s/d Tahun 2020		Unit PD Penanggung Jawab
												I		II		III		IV										
						K	Rp.	K	Rp.	K	Rp.	K	Rp.	K	Rp.	K	Rp.	K	Rp.	K	Rp.	K	Rp.	K	Rp.	K	Rp.	
			n Bea Cukai setempat yg diinisialisasi oleh Pemerintah Daerah	sikan untuk mendapatkan tindakan hukum																								
						Rata-Rata Capaian Kinerja (%)																100	99,08	Capaian Kinerja s/d Tahun 2020 (%)		100		
						Predikat Kinerja																ST		Predikat Kinerja s/d Tahun 2020		ST		
		9.	Program Pelayanan Kesekretariatan	Tingkat kepuasan aparatur perangkat daerah terhadap pelayanan kesekretariatan	%	100	Rp 0,00	0	Rp 12.396.270.962,90	100	Rp 12.645.660.184,00	0	Rp 1.405.598.115,00	0	Rp 1.708.463.441,00	0	Rp 1.557.408.554,00	0	Rp 5.632.876.108,00	0	Rp 10.304.346.218,00	0	81,49	0	Rp 22.700.617.180,90	0	0	
			1. Penyediaan	Jumlah peralatan	jenis	0	Rp 9.845.99	0	Rp 5.550.28	0	Rp 6.872.10	0	Rp 1.113.69	0	Rp 1.445.54	0	Rp 1.117.83	0	Rp 1.670.97	0	Rp 5.348.05	0	77,82	0	Rp 10.898.3	0	110,69	

No.	Sasaran	Kode	Urusan/Bidang Urusan Pemerintahan dan Program/Kegiatan	Indikator Kinerja Program (outcome)/Kegiatan (output)	Satuan	Target RPJMD Kabupaten pada Tahun 2021 (Akhir Periode RPJMD)		Realisasi Capaian Kinerja RPJMD sampai dengan RKPD tahun lalu (n-2)		Target Kinerja dan Anggaran RKPD Tahun Berjalan (Tahun n-1) yang Dievaluasi		Realisasi Kinerja Pada Triwulan								Realisasi Capaian Kinerja dan Anggaran RKPD kabupaten yang Dievaluasi		Tingkat Capaian Kinerja dan Realisasi Anggaran RKPD yang dievaluasi		Realisasi Kinerja dan Anggaran RPJMD s/d Tahun 2020		Tingkat Capaian Kinerja dan Realisasi Anggaran RPJMD s/d Tahun 2020		Unit PD Penanggung Jawab
												I		II		III		IV										
						K	Rp.	K	Rp.	K	Rp.	K	Rp.	K	Rp.	K	Rp.	K	Rp.	K	Rp.	K	Rp.	K	Rp.	K	Rp.	
			barang/jasa perkantoran	rumah tangga yang tersedia			0.550,00		1.064,80		6.860,00		6.514,00		5.266,00		1.306,00		7.939,00		1.025,00				32.089,80			
				Jumlah premi asuransi barang milik daerah yang terbayar	premi/tahun	44		0		44		38								38		38		38		86,36		
				Jumlah buku bahan bacaan dan koran yang tersedia	jenis	11		0		11		2		2		2		5		11		11		11		100		
				Jumlah tenaga penunjang pelayanan administrasi perkantoran yang	Orang	12		0		12		0		0		0		9		9		9		9		75		

No.	Sasaran	Kode	Urusan/Bidang Urusan Pemerintahan dan Program/Kegiatan		Indikator Kinerja Program (outcome)/Kegiatan (output)	Satuan	Target RPJMD Kabupaten pada Tahun 2021 (Akhir Periode RPJMD)		Realisasi Capaian Kinerja RPJMD sampai dengan RKPD tahun lalu (n-2)		Target Kinerja dan Anggaran RKPD Tahun Berjalan (Tahun n-1) yang Dievaluasi		Realisasi Kinerja Pada Triwulan								Realisasi Capaian Kinerja dan Anggaran RKPD kabupaten yang Dievaluasi		Tingkat Capaian Kinerja dan Realisasi Anggaran RKPD yang dievaluasi		Realisasi Kinerja dan Anggaran RPJMD s/d Tahun 2020		Tingkat Capaian Kinerja dan Realisasi Anggaran RPJMD s/d Tahun 2020		Unit PD Penanggung Jawab
													I		II		III		IV									
							K	Rp.	K	Rp.	K	Rp.	K	Rp.	K	Rp.	K	Rp.	K	Rp.	K	Rp.	K	Rp.	K	Rp.	K	Rp.	
					tersedia																								
					Jumlah surat keluar masuk yang dikelola	Buah	20,284		0		20,284		18000				6798		6219		31017		100		31017		100		
					Jumlah pengelola keuangan dan barang yang terbayar	Orang/Bulan	67		0		67		0		0		0		67		67		67		67		100		
					Jumlah STNK kendaraan dinas yang lunas pajaknya	Unit	33		0		33		1		8		6		16		31		31		31		93,94		
					Jumlah jamuan rapat/tamu yang disediakan	Jenis	3		0		3		0		0		0		3		3		3		3		100		

No.	Sasaran	Kode	Urusan/Bidang Urusan Pemerintahan dan Program/Kegiatan		Indikator Kinerja Program (outcome)/Kegiatan (output)	Satuan	Target RPJMD Kabupaten pada Tahun 2021 (Akhir Periode RPJMD)		Realisasi Capaian Kinerja RPJMD sampai dengan RKPD tahun lalu (n-2)		Target Kinerja dan Anggaran RKPD Tahun Berjalan (Tahun n-1) yang Dievaluasi		Realisasi Kinerja Pada Triwulan								Realisasi Capaian Kinerja dan Anggaran RKPD kabupaten yang Dievaluasi		Tingkat Capaian Kinerja dan Realisasi Anggaran RKPD yang dievaluasi		Realisasi Kinerja dan Anggaran RPJMD s/d Tahun 2020		Tingkat Capaian Kinerja dan Realisasi Anggaran RPJMD s/d Tahun 2020		Unit PD Penanggung Jawab
													I		II		III		IV									
							K	Rp.	K	Rp.	K	Rp.	K	Rp.	K	Rp.	K	Rp.	K	Rp.	K	Rp.	K	Rp.	K	Rp.	K	Rp.	
					Rekening listrik, air, telepon dan internet yang terbayar	Bulan	12		0		12		3		3		3		3		12		12		12		100		
					Jumlah BBM yang disediakan	bulan	12		0		12		3		3		3		3		12		12		12		100		
					Jumlah komponen listrik /penerangan yang tersedia	jenis	17		0		17		0		16				1		17		17		17		100		
					Jumlah alat tulis kantor dan cetak penggandaan yang tersedia	jenis	97		0		97		71						30		101		100		101		100		

No.	Sasaran	Kode	Urusan/Bidang Urusan Pemerintahan dan Program/Kegiatan	Indikator Kinerja Program (outcome)/Kegiatan (output)	Satuan	Target RPJMD Kabupaten pada Tahun 2021 (Akhir Periode RPJMD)		Realisasi Capaian Kinerja RPJMD sampai dengan RKPD tahun lalu (n-2)		Target Kinerja dan Anggaran RKPD Tahun Berjalan (Tahun n-1) yang Dievaluasi		Realisasi Kinerja Pada Triwulan								Realisasi Capaian Kinerja dan Anggaran RKPD kabupaten yang Dievaluasi		Tingkat Capaian Kinerja dan Realisasi Anggaran RKPD yang dievaluasi		Realisasi Kinerja dan Anggaran RPJMD s/d Tahun 2020		Tingkat Capaian Kinerja dan Realisasi Anggaran RPJMD s/d Tahun 2020		Unit PD Penanggung Jawab
												I		II		III		IV										
						K	Rp.	K	Rp.	K	Rp.	K	Rp.	K	Rp.	K	Rp.	K	Rp.	K	Rp.	K	Rp.	K	Rp.	K	Rp.	
				Jumlah jam lembur yang terbayar		350		0		350		0		0		0		0		0		0		0		0		
			2. Kegiatan kedinasan dalam daerah, luar daerah dan luar negeri	Persentase surat perintah tugas yang ditindaklanjuti	%	100	Rp 1.009.563.500,00	0	Rp 1.128.255.740,00	100	Rp 757.938.980,00	0	Rp 195.883.821,00	0	Rp 82.464.640,00	0	Rp 41.306.652,00	100	Rp 632.993.222,00	100	Rp 952.648.335,00	100	125,69	100	Rp 2.080.904.075,00	100	206,12	
			3. Pengelolaan dan penatalaksanaan barang milik daerah	Jumlah laporan barang milik daerah yang disusun	Laporan	9	Rp 45.000.000,00	0	Rp 3.285.000,00	9	Rp 6.585.000,00	6	Rp 0,00	1	Rp 406.800,00	1	Rp 0,00	1	Rp 1.855.500,00	9	Rp 2.262.300,00	9	34,36	9	Rp 5.547.300,00	100	12,33	
			4. Pengadaan sarana dan prasarana aparatur	Jumlah kendaraan dinas/operasional yang diadakan	Unit	6	Rp 5.531.908.250,00		Rp 4.183.356.622,20	6	Rp 3.588.714.000,00		Rp 0,00		Rp 35.074.000,00		Rp 0,00	6	Rp 2.772.090.004,00	6	Rp 2.807.164.004,00	6	78,22	6	Rp 6.990.520.620,00	100	126,37	

No.	Sasaran	Kode	Urusan/Bidang Urusan Pemerintahan dan Program/Kegiatan		Indikator Kinerja Program (outcome)/Kegiatan (output)	Satuan	Target RPJMD Kabupaten pada Tahun 2021 (Akhir Periode RPJMD)		Realisasi Capaian Kinerja RPJMD sampai dengan RKPD tahun lalu (n-2)		Target Kinerja dan Anggaran RKPD Tahun Berjalan (Tahun n-1) yang Dievaluasi		Realisasi Kinerja Pada Triwulan								Realisasi Capaian Kinerja dan Anggaran RKPD kabupaten yang Dievaluasi		Tingkat Capaian Kinerja dan Realisasi Anggaran RKPD yang dievaluasi		Realisasi Kinerja dan Anggaran RPJMD s/d Tahun 2020		Tingkat Capaian Kinerja dan Realisasi Anggaran RPJMD s/d Tahun 2020		Unit PD Penanggung Jawab
													I		II		III		IV									
							K	Rp.	K	Rp.	K	Rp.	K	Rp.	K	Rp.	K	Rp.	K	Rp.	K	Rp.	K	Rp.	K	Rp.	K	Rp.	
					Jumlah peralatan dan perlengkapan gedung/kantor/ rumah dinas/jabatan yang diadakan	jenis	9		0		9		0		2				7		9		9		9		100		
					Jumlah gedung kantor/rumah jabatan/dinas yang di bangun	Unit	0		0		0		0		0		0		0		0		0		0		0		
					Jumlah luas gedung/kantor/ rumah dinas/jabatan yang direhab sedang/berat	M2	0		0		0		0		0		0		0		0		0		0		0		
				5. Pemeliharaan	Jumlah gedung/kantor	gedung	2	Rp 1.146.74	0	Rp 1.511.64	2	Rp 1.389.51		Rp 94.484.1	1	Rp 143.338.	2	Rp 383.187.		Rp 552.450.	3	Rp 1.173.46	3	84,45	3	Rp 2.685.10	100	234,15	

No.	Sasaran	Kode	Urusan/Bidang Urusan Pemerintahan dan Program/Kegiatan	Indikator Kinerja Program (outcome)/Kegiatan (output)	Satuan	Target RPJMD Kabupaten pada Tahun 2021 (Akhir Periode RPJMD)		Realisasi Capaian Kinerja RPJMD sampai dengan RKPD tahun lalu (n-2)		Target Kinerja dan Anggaran RKPD Tahun Berjalan (Tahun n-1) yang Dievaluasi		Realisasi Kinerja Pada Triwulan								Realisasi Capaian Kinerja dan Anggaran RKPD kabupaten yang Dievaluasi		Tingkat Capaian Kinerja dan Realisasi Anggaran RKPD yang dievaluasi		Realisasi Kinerja dan Anggaran RPJMD s/d Tahun 2020		Tingkat Capaian Kinerja dan Realisasi Anggaran RPJMD s/d Tahun 2020		Unit PD Penanggung Jawab
												I		II		III		IV										
						K	Rp.	K	Rp.	K	Rp.	K	Rp.	K	Rp.	K	Rp.	K	Rp.	K	Rp.	K	Rp.	K	Rp.	K	Rp.	K	Rp.	
				sarana dan prasarana aparatur	/ rumah dinas/jabatan yang dipelihara		5.556,00		2.835,90		0.660,00		80,00		535,00		996,00		443,00		1.154,00				3.989,90				
					Jumlah kendaraan dinas/operasional yang dipelihara	Unit	33		0		33		0		0		0		33		33		33		33		33		100		
					Jumlah peralatan dan perlengkapan gedung/kantor / rumah dinas/jabatan yang dipelihara	jenis	17		0		17		0		0		0		17		17		17		17		17		100		
				6. Penyusunan dokumen perencanaan, penganggg	Jumlah dokumen perencanaan PD yang	Dok	2	Rp 207.502.900,00	0	Rp 12.893.400,00	2	Rp 24.285.000,00		Rp 0,00	2	Rp 248.700,00		Rp 14.850.000,00		Rp 827.400,00	2	Rp 15.926.100,00	2	65,58	2	Rp 28.819.500,00	100	13,89		

No.	Sasaran	Kode	Urusan/Bidang Urusan Pemerintahan dan Program/Kegiatan	Indikator Kinerja Program (outcome)/Kegiatan (output)	Satuan	Target RPJMD Kabupaten pada Tahun 2021 (Akhir Periode RPJMD)		Realisasi Capaian Kinerja RPJMD sampai dengan RKPD tahun lalu (n-2)		Target Kinerja dan Anggaran RKPD Tahun Berjalan (Tahun n-1) yang Dievaluasi		Realisasi Kinerja Pada Triwulan								Realisasi Capaian Kinerja dan Anggaran RKPD kabupaten yang Dievaluasi		Tingkat Capaian Kinerja dan Realisasi Anggaran RKPD yang dievaluasi		Realisasi Kinerja dan Anggaran RPJMD s/d Tahun 2020		Tingkat Capaian Kinerja dan Realisasi Anggaran RPJMD s/d Tahun 2020		Unit PD Penanggung Jawab
												I		II		III		IV										
						K	Rp.	K	Rp.	K	Rp.	K	Rp.	K	Rp.	K	Rp.	K	Rp.	K	Rp.	K	Rp.	K	Rp.	K	Rp.	
			aran, data dan informasi PD	disusun																								
				Jumlah dokumen penganggaran yang disusun (RKA dan DPA)	Dok	4		0		4		1						3		4		4		4		100		
				Jumlah data dan informasi yang disusun	Dok	0		0		0		0		0		0		0		0		0		0		0		
			7. Monitoring dan evaluasi pelaporan kinerja PD	Jumlah dokumen Laporan kinerja yang disusun	Laporan	2	Rp 1.000.000,00	0	Rp 756.000,00	2	Rp 727.500,00	2	Rp 0,00		Rp 727.500,00		Rp 0,00		Rp 0,00	2	Rp 727.500,00	2	100	2	Rp 1.483.500,00	100	148,35	
				Jumlah dokumen Monev PD	Dok	4		0		4				1		2		1		4		4		4		100		

No.	Sasaran	Kode	Urusan/Bidang Urusan Pemerintahan dan Program/Kegiatan		Indikator Kinerja Program (outcome)/Kegiatan (output)	Satuan	Target RPJMD Kabupaten pada Tahun 2021 (Akhir Periode RPJMD)		Realisasi Capaian Kinerja RPJMD sampai dengan RKPD tahun lalu (n-2)		Target Kinerja dan Anggaran RKPD Tahun Berjalan (Tahun n-1) yang Dievaluasi		Realisasi Kinerja Pada Triwulan								Realisasi Capaian Kinerja dan Anggaran RKPD kabupaten yang Dievaluasi		Tingkat Capaian Kinerja dan Realisasi Anggaran RKPD yang dievaluasi		Realisasi Kinerja dan Anggaran RPJMD s/d Tahun 2020		Tingkat Capaian Kinerja dan Realisasi Anggaran RPJMD s/d Tahun 2020		Unit PD Penanggung Jawab
													I		II		III		IV										
							K	Rp.	K	Rp.	K	Rp.	K	Rp.	K	Rp.	K	Rp.	K	Rp.	K	Rp.	K	Rp.	K	Rp.	K	Rp.	K	Rp.	
					yang disusun																									
					Jumlah Dokumen SKM yang disusun	Dok	0		0		0		0		0		0		0		0		0		0		0		0		
				8. Penyusunan laporan keuangan	Jumlah laporan keuangan PD yang tersusun	Laporan	7	Rp 6.521.900,00	0	Rp 5.800.300,00	7	Rp 5.792.184,00	4	Rp 1.533.600,00		Rp 658.000,00		Rp 232.600,00	3	Rp 1.681.600,00	7	Rp 4.105.800,00	7	70,89	7	Rp 9.906.100,00	100	151,89			
							Rata-Rata Capaian Kinerja (%)																6,463.46	125,47	Capaian Kinerja s/d Tahun 2020 (%)		93,97			
							Predikat Kinerja																SR		Predikat Kinerja s/d Tahun 2020		ST			
	4.01.02			Sekretariat DPRD																										
76.	Meningkatnya dukungan Sekretariat	4.01.02		Sekretariat DPRD																										SEKRETARIAT DPRD

No.	Sasaran	Kode	Urusan/Bidang Urusan Pemerintahan dan Program/Kegiatan		Indikator Kinerja Program (outcome)/Kegiatan (output)	Satuan	Target RPJMD Kabupaten pada Tahun 2021 (Akhir Periode RPJMD)		Realisasi Capaian Kinerja RPJMD sampai dengan RKPD tahun lalu (n-2)		Target Kinerja dan Anggaran RKPD Tahun Berjalan (Tahun n-1) yang Dievaluasi		Realisasi Kinerja Pada Triwulan								Realisasi Capaian Kinerja dan Anggaran RKPD kabupaten yang Dievaluasi		Tingkat Capaian Kinerja dan Realisasi Anggaran RKPD yang dievaluasi		Realisasi Kinerja dan Anggaran RPJMD s/d Tahun 2020		Tingkat Capaian Kinerja dan Realisasi Anggaran RPJMD s/d Tahun 2020		Unit PD Penanggung Jawab
													I		II		III		IV									
							K	Rp.	K	Rp.	K	Rp.	K	Rp.	K	Rp.	K	Rp.	K	Rp.	K	Rp.	K	Rp.	K	Rp.	K	Rp.	
	DPRD terhadap peran DPRD sesuai dengan fungsinya																											
		1.		Peningkatan Kapasitas Dewan Perwakilan Rakyat Daerah	Meningkatnya kesehatan anggota DPRD	Orang	50	Rp 4.725.422.250,00	0	Rp 2.138.759.500,00	50	Rp 6.692.177.990,00		Rp 1.255.883.430,00		Rp 0,00	0	Rp 0,00	50	Rp 362.014.230,00	50	Rp 1.617.897.660,00	100	24,18	50	Rp 3.756.657.160,00	100	79,5		
					Tingkat penyelesaian tugas setelah mengikuti peningkatan kapasitas DPRD	%	84		0		85						75		10		85		100		85		101,19		

No.	Sasaran	Kode	Urusan/Bidang Urusan Pemerintahan dan Program/Kegiatan	Indikator Kinerja Program (outcome)/Kegiatan (output)	Satuan	Target RPJMD Kabupaten pada Tahun 2021 (Akhir Periode RPJMD)		Realisasi Capaian Kinerja RPJMD sampai dengan RKPD tahun lalu (n-2)		Target Kinerja dan Anggaran RKPD Tahun Berjalan (Tahun n-1) yang Dievaluasi		Realisasi Kinerja Pada Triwulan								Realisasi Capaian Kinerja dan Anggaran RKPD kabupaten yang Dievaluasi		Tingkat Capaian Kinerja dan Realisasi Anggaran RKPD yang dievaluasi		Realisasi Kinerja dan Anggaran RPJMD s/d Tahun 2020		Tingkat Capaian Kinerja dan Realisasi Anggaran RPJMD s/d Tahun 2020		Unit PD Penanggung Jawab
												I		II		III		IV										
						K	Rp.	K	Rp.	K	Rp.	K	Rp.	K	Rp.	K	Rp.	K	Rp.	K	Rp.	K	Rp.	K	Rp.	K	Rp.	K	Rp.	
			1. Penyediaan jasa pemeliharaan kesehatan anggota DPRD	Jumlah anggota DPRD yang mengikuti general medical check up	orang	50	Rp 250.000.000,00	0	Rp 140.925.000,00	50	Rp 865.065.000,00	0	Rp 0,00	0	Rp 0,00	0	Rp 0,00	50	Rp 296.242.500,00	50	Rp 296.242.500,00	50	34,25	50	Rp 437.167.500,00	100	174,87		
			2. Peningkatan kapasitas pimpinan dan anggota DPRD	Jumlah pimpinan dan anggota DPRD yang mengikuti peningkatan kapasitas	orang	275	Rp 9.295.751.200,00	0	Rp 1.997.834.500,00	275	Rp 5.827.112.990,00	71	Rp 1.255.883.430,00	8	Rp 0,00	0	Rp 0,00	5	Rp 65.771.730,00	84	Rp 1.321.655.160,00	84	22,68	84	Rp 3.319.489.660,00	30,55	35,71		
						Rata-Rata Capaian Kinerja (%)																65,28	105,29	Capaian Kinerja s/d Tahun 2020 (%)		65,28			
						Predikat Kinerja																S		Predikat Kinerja s/d Tahun 2020		S			

No.	Sasaran	Kode	Urusan/Bidang Urusan Pemerintahan dan Program/Kegiatan	Indikator Kinerja Program (outcome)/Kegiatan (output)	Satuan	Target RPJMD Kabupaten pada Tahun 2021 (Akhir Periode RPJMD)		Realisasi Capaian Kinerja RPJMD sampai dengan RKPD tahun lalu (n-2)		Target Kinerja dan Anggaran RKPD Tahun Berjalan (Tahun n-1) yang Dievaluasi		Realisasi Kinerja Pada Triwulan								Realisasi Capaian Kinerja dan Anggaran RKPD kabupaten yang Dievaluasi		Tingkat Capaian Kinerja dan Realisasi Anggaran RKPD yang dievaluasi		Realisasi Kinerja dan Anggaran RPJMD s/d Tahun 2020		Tingkat Capaian Kinerja dan Realisasi Anggaran RPJMD s/d Tahun 2020		Unit PD Penanggung Jawab
												I		II		III		IV										
						K	Rp.	K	Rp.	K	Rp.	K	Rp.	K	Rp.	K	Rp.	K	Rp.	K	Rp.	K	Rp.	K	Rp.	K	Rp.	K	Rp.	
		2.		Fasilitasi Penganggaran dan Pengawasan	Prosentase penyelenggaraan kegiatan Banggar, KUA, KUPA, APBD dan PAPBD	%	84	Rp 5.496.810.000,00	0	Rp 5.745.148.158,00	100	Rp 40.995.292.898,00		Rp 5.218.210.812,00		Rp 1.063.428.902,00	75	Rp 8.374.933.530,00	25	Rp 6.758.416.480,00	100	Rp 21.414.989.940,00	100	52,24	100	Rp 27.160.138.152,00	119,05	494,11	
					Prosentase penyelenggaraan kegiatan BK, Komisi, dan Monev	%	84		0		100						75		25		100		100		100		119,05		
					Prosentase Penyelenggaraan kegiatan dialog dan jaring aspiras	%	84		0		84						75		9		84		100		84		100		

No.	Sasaran	Kode	Urusan/Bidang Urusan Pemerintahan dan Program/Kegiatan	Indikator Kinerja Program (outcome)/Kegiatan (output)	Satuan	Target RPJMD Kabupaten pada Tahun 2021 (Akhir Periode RPJMD)		Realisasi Capaian Kinerja RPJMD sampai dengan RKPD tahun lalu (n-2)		Target Kinerja dan Anggaran RKPD Tahun Berjalan (Tahun n-1) yang Dievaluasi		Realisasi Kinerja Pada Triwulan								Realisasi Capaian Kinerja dan Anggaran RKPD kabupaten yang Dievaluasi		Tingkat Capaian Kinerja dan Realisasi Anggaran RKPD yang dievaluasi		Realisasi Kinerja dan Anggaran RPJMD s/d Tahun 2020		Tingkat Capaian Kinerja dan Realisasi Anggaran RPJMD s/d Tahun 2020		Unit PD Penanggung Jawab
												I		II		III		IV										
						K	Rp.	K	Rp.	K	Rp.	K	Rp.	K	Rp.	K	Rp.	K	Rp.	K	Rp.	K	Rp.	K	Rp.	K	Rp.	
				i masyarakat																								
				1. Fasilitasi kegiatan dialog anggota DPRD dengan pemangku kepentingan	Prosentase kebutuhan dialog Anggota DPRD dengan pemangku kepentingan yang telah difasilitasi	%	84	Rp 909.653.800,00	0	Rp 78.322.500,00	84	Rp 529.835.000,00	21	Rp 0,00	0	Rp 0,00	21	Rp 0,00	0	Rp 0,00	42	Rp 0,00	42	0	42	Rp 78.322.500,00	50	8,61	
				2. Fasilitasi kegiatan jaring aspirasi masyarakat	Jumlah kegiatan reses Anggota DPRD yang difasilitasi	kegiatan	450	Rp 3.581.675.600,00	0	Rp 2.264.759.900,00	450	Rp 1.726.635.000,00	0	Rp 0,00	280	Rp 109.791.200,00	0	Rp 61.806.000,00	150	Rp 83.249.700,00	430	Rp 254.846.900,00	100	14,76	430	Rp 2.519.606.800,00	95,56	70,35	
					Prosentase laporan hasil reses Anggot	%	100		0		100		0		66,6		8,4		25		100		100		100		100		

No.	Sasaran	Kode	Urusan/Bidang Urusan Pemerintahan dan Program/Kegiatan	Indikator Kinerja Program (outcome)/Kegiatan (output)	Satuan	Target RPJMD Kabupaten pada Tahun 2021 (Akhir Periode RPJMD)		Realisasi Capaian Kinerja RPJMD sampai dengan RKPD tahun lalu (n-2)		Target Kinerja dan Anggaran RKPD Tahun Berjalan (Tahun n-1) yang Dievaluasi		Realisasi Kinerja Pada Triwulan								Realisasi Capaian Kinerja dan Anggaran RKPD kabupaten yang Dievaluasi		Tingkat Capaian Kinerja dan Realisasi Anggaran RKPD yang dievaluasi		Realisasi Kinerja dan Anggaran RPJMD s/d Tahun 2020		Tingkat Capaian Kinerja dan Realisasi Anggaran RPJMD s/d Tahun 2020		Unit PD Penanggung Jawab
												I		II		III		IV									
						K	Rp.	K	Rp.	K	Rp.	K	Rp.	K	Rp.	K	Rp.	K	Rp.	K	Rp.	K	Rp.	K	Rp.	K	Rp.	
				a DPRD yang telah dievaluasi																								
				3. Fasilitasi penyelenggaraan tugas banggar, KUA, KUPA, APBD dan PAPBD	Prosentase penyelenggaraan tugas Banggar, KUA, KUPA, APBD dan PAPBD yang difasilitasi	%	100	Rp 4.944.386.700,00	0	Rp 3.402.065.758,00	100	Rp 9.155.000.000,00	21	Rp 991.778.864,00	10,6	Rp 12.000.000,000	43,4	Rp 1.484.718.698,00	25	Rp 1.834.209.615,00	100	Rp 4.322.707.177,00	100	47,22	100	Rp 7.724.772.935,00	100	156,23	
				4. Fasilitasi kegiatan komisi dan monev	Prosentase kegiatan komisi yang difasilitasi	%	100	Rp 10.917.500.000,00	0	Rp 0,00	100	Rp 29.583.822.898,00	21	Rp 4.226.432.218,00	29	Rp 941.637.702,00	25	Rp 6.828.408.832,00	100	Rp 4.840.957.165,00	175	Rp 16.837.435.917,00	100	56,91	175	Rp 16.837.435.917,00	100	154,22	
				Prosentase penggunaan anggar	%	85		0		85		0				0		85		85		85		85		100		

No.	Sasaran	Kode	Urusan/Bidang Urusan Pemerintahan dan Program/Kegiatan		Indikator Kinerja Program (outcome)/Kegiatan (output)	Satuan	Target RPJMD Kabupaten pada Tahun 2021 (Akhir Periode RPJMD)		Realisasi Capaian Kinerja RPJMD sampai dengan RKPD tahun lalu (n-2)		Target Kinerja dan Anggaran RKPD Tahun Berjalan (Tahun n-1) yang Dievaluasi		Realisasi Kinerja Pada Triwulan								Realisasi Capaian Kinerja dan Anggaran RKPD kabupaten yang Dievaluasi		Tingkat Capaian Kinerja dan Realisasi Anggaran RKPD yang dievaluasi		Realisasi Kinerja dan Anggaran RPJMD s/d Tahun 2020		Tingkat Capaian Kinerja dan Realisasi Anggaran RPJMD s/d Tahun 2020		Unit PD Penanggung Jawab
													I		II		III		IV										
							K	Rp.	K	Rp.	K	Rp.	K	Rp.	K	Rp.	K	Rp.	K	Rp.	K	Rp.	K	Rp.	K	Rp.	K	Rp.	K	Rp.	
					an yang diawasi																									
							Rata-Rata Capaian Kinerja (%)																100	97,35	Capaian Kinerja s/d Tahun 2020 (%)		90,93			
							Predikat Kinerja																ST		Predikat Kinerja s/d Tahun 2020		ST			
		3.		Program Pelayanan Kesekretariatan	Tingkat kepuasan aparatur perangkat daerah terhadap pelayanan kesekretariatan	%		Rp 7.395.354.776,00	0	Rp 8.410.370.125,40	87	Rp 17.462.784.075,00		Rp 1.533.654.785,00		Rp 2.319.341.561,00	75	Rp 2.323.509.831,00	12	Rp 7.322.526.817,00	87	Rp 13.499.032.940	100	77,3	87	Rp 21.909.403.119,40	0	296,26		
				1. Penyediaan barang/jasa perkantoran	Jumlah komponen listrik/penerangan yang tersedia	buah	1006	Rp 6.943.094.000,00	0	Rp 5.559.166.998,40	1006	Rp 9.112.961.584,00	210	Rp 977.614.354,00	601	Rp 1.675.291.373,00	0	Rp 1.655.288.195,00	195	Rp 2.555.343.265,00	1006	Rp 6.863.537.187,00	100	75,32	1006	Rp 12.422.704.185,40	100	178,92		

No.	Sasaran	Kode	Urusan/Bidang Urusan Pemerintahan dan Program/Kegiatan		Indikator Kinerja Program (outcome)/Kegiatan (output)	Satuan	Target RPJMD Kabupaten pada Tahun 2021 (Akhir Periode RPJMD)		Realisasi Capaian Kinerja RPJMD sampai dengan RKPD tahun lalu (n-2)		Target Kinerja dan Anggaran RKPD Tahun Berjalan (Tahun n-1) yang Dievaluasi		Realisasi Kinerja Pada Triwulan								Realisasi Capaian Kinerja dan Anggaran RKPD kabupaten yang Dievaluasi		Tingkat Capaian Kinerja dan Realisasi Anggaran RKPD yang dievaluasi		Realisasi Kinerja dan Anggaran RPJMD s/d Tahun 2020		Tingkat Capaian Kinerja dan Realisasi Anggaran RPJMD s/d Tahun 2020		Unit PD Penanggung Jawab
													I		II		III		IV									
							K	Rp.	K	Rp.	K	Rp.	K	Rp.	K	Rp.	K	Rp.	K	Rp.	K	Rp.	K	Rp.	K	Rp.	K	Rp.	
					Jumlah alat tulis kantor dan cetak penggandaan yang tersedia	buah	8806		0		8806		2180		2011		0		4615		8806		100		8806		100		
					Jumlah surat keluar masuk yang dikelola	surat	5000		0		5000		650		1967		1883		500		5000		100		5000		100		
					Jumlah BBM yang disediakan	Liter	38000		105		38000		9322		16072		12697		0		38091		100		38196		100		
					Jumlah STNK kendaraan dinas yang lunas pajaknya	Unit	53		131		53		0		24		12		7		43		43		174		100		
					Jumlah jamuan rapat/tamu	Kotak	39353		1006		39353		9000		10247		10050		2973		32270		100		33276		84,56		

No.	Sasaran	Kode	Urusan/Bidang Urusan Pemerintahan dan Program/Kegiatan		Indikator Kinerja Program (outcome)/Kegiatan (output)	Satuan	Target RPJMD Kabupaten pada Tahun 2021 (Akhir Periode RPJMD)		Realisasi Capaian Kinerja RPJMD sampai dengan RKPD tahun lalu (n-2)		Target Kinerja dan Anggaran RKPD Tahun Berjalan (Tahun n-1) yang Dievaluasi		Realisasi Kinerja Pada Triwulan								Realisasi Capaian Kinerja dan Anggaran RKPD kabupaten yang Dievaluasi		Tingkat Capaian Kinerja dan Realisasi Anggaran RKPD yang dievaluasi		Realisasi Kinerja dan Anggaran RPJMD s/d Tahun 2020		Tingkat Capaian Kinerja dan Realisasi Anggaran RPJMD s/d Tahun 2020		Unit PD Penanggung Jawab
													I		II		III		IV									
							K	Rp.	K	Rp.	K	Rp.	K	Rp.	K	Rp.	K	Rp.	K	Rp.	K	Rp.	K	Rp.	K	Rp.	K	Rp.	
					yang disediakan																								
					Rekening listrik, air, telepon dan internet yang terbayar	Bulan	12		36		12		3		3		3		3		12		12		48		100		
					Jumlah premi asuransi barang milik daerah yang terbayar	Premi	22		0		22		0		0		0		22		22		22		22		100		
					Jumlah peralatan rumah tangga yang tersedia	buah	421		0		421		0		200		100		121		421		100		421		100		
					Jumlah tenaga penunjang	Orang	240		0		240		60		60		60		60		240		100		240		100		

No.	Sasaran	Kode	Urusan/Bidang Urusan Pemerintahan dan Program/Kegiatan	Indikator Kinerja Program (outcome)/Kegiatan (output)	Satuan	Target RPJMD Kabupaten pada Tahun 2021 (Akhir Periode RPJMD)		Realisasi Capaian Kinerja RPJMD sampai dengan RKPD tahun lalu (n-2)		Target Kinerja dan Anggaran RKPD Tahun Berjalan (Tahun n-1) yang Dievaluasi		Realisasi Kinerja Pada Triwulan								Realisasi Capaian Kinerja dan Anggaran RKPD kabupaten yang Dievaluasi		Tingkat Capaian Kinerja dan Realisasi Anggaran RKPD yang dievaluasi		Realisasi Kinerja dan Anggaran RPJMD s/d Tahun 2020		Tingkat Capaian Kinerja dan Realisasi Anggaran RPJMD s/d Tahun 2020		Unit PD Penanggung Jawab
												I		II		III		IV										
						K	Rp.	K	Rp.	K	Rp.	K	Rp.	K	Rp.	K	Rp.	K	Rp.	K	Rp.	K	Rp.	K	Rp.	K	Rp.	
				pelayanan administrasi perkantoran yang tersedia																								
				Jumlah pengelola keuangan dan barang yang terbayar	Orang/Bulan	0		0		0		0		0		0		0		0		0		0		0			
				Jumlah buku bahan bacaan dan koran yang tersedia	Buah	0		0		0		0		0		0		0		0		0		0		0			
				Jumlah jam lembur yang terbayar	Jam	0		0		0		0		0		0		0		0		0		0		0			
			2. Kegiatan	Persentase	%	85	Rp 375.	0	Rp 211.	85	Rp 255.	21	Rp 73.0	29	Rp 0,00	25	Rp 25.6	25	Rp 132.	100	Rp 230.	100	90,52	100	Rp 442.	100	118,0	

No.	Sasaran	Kode	Urusan/Bidang Urusan Pemerintahan dan Program/Kegiatan	Indikator Kinerja Program (outcome)/Kegiatan (output)	Satuan	Target RPJMD Kabupaten pada Tahun 2021 (Akhir Periode RPJMD)		Realisasi Capaian Kinerja RPJMD sampai dengan RKPD tahun lalu (n-2)		Target Kinerja dan Anggaran RKPD Tahun Berjalan (Tahun n-1) yang Dievaluasi		Realisasi Kinerja Pada Triwulan								Realisasi Capaian Kinerja dan Anggaran RKPD kabupaten yang Dievaluasi		Tingkat Capaian Kinerja dan Realisasi Anggaran RKPD yang dievaluasi		Realisasi Kinerja dan Anggaran RPJMD s/d Tahun 2020		Tingkat Capaian Kinerja dan Realisasi Anggaran RPJMD s/d Tahun 2020		Unit PD Penanggung Jawab
												I		II		III		IV										
						K	Rp.	K	Rp.	K	Rp.	K	Rp.	K	Rp.	K	Rp.	K	Rp.	K	Rp.	K	Rp.	K	Rp.	K	Rp.	K	Rp.	
			kedinasan dalam daerah, luar daerah dan luar negeri	surat perintah tugas yang ditindaklanjuti			100.000,00		920.323,00		000.000,00		61.963,00				62.197,00		091.909,00		816.069,00				736.392,00		3		
			3. Pengadaan sarana dan prasarana aparatur	Jumlah kendaraan dinas/operasional yang diadakan	Unit	5	Rp 3.246.500.000,00	0	Rp 219.972.800,00	5	Rp 4.909.163.491,00	0	Rp 241.400.000,00	0	Rp 434.371.330,00	0	Rp 404.136.350,00	5	Rp 3.174.082.250,00	5	Rp 4.253.989.930,00	5	86,65	5	Rp 4.473.962.730,00	100	137,81		
				Jumlah peralatan dan perlengkapan gedung/kantor/ rumah dinas/jabatan yang diadakan	Unit	224		0		224		5		141		0		78		224		100		224		100				
				Jumlah gedung kantor/rumah jabatan/dinas	Unit	0		0		0		0		0		0		0		0		0		0		0				

No.	Sasaran	Kode	Urusan/Bidang Urusan Pemerintahan dan Program/Kegiatan	Indikator Kinerja Program (outcome)/Kegiatan (output)	Satuan	Target RPJMD Kabupaten pada Tahun 2021 (Akhir Periode RPJMD)		Realisasi Capaian Kinerja RPJMD sampai dengan RKPD tahun lalu (n-2)		Target Kinerja dan Anggaran RKPD Tahun Berjalan (Tahun n-1) yang Dievaluasi		Realisasi Kinerja Pada Triwulan								Realisasi Capaian Kinerja dan Anggaran RKPD kabupaten yang Dievaluasi		Tingkat Capaian Kinerja dan Realisasi Anggaran RKPD yang dievaluasi		Realisasi Kinerja dan Anggaran RPJMD s/d Tahun 2020		Tingkat Capaian Kinerja dan Realisasi Anggaran RPJMD s/d Tahun 2020		Unit PD Penanggung Jawab
												I		II		III		IV										
						K	Rp.	K	Rp.	K	Rp.	K	Rp.	K	Rp.	K	Rp.	K	Rp.	K	Rp.	K	Rp.	K	Rp.	K	Rp.	K	Rp.	
				yang di bangun																									
				Jumlah luas gedung/kantor/ rumah dinas/jabatan yang direhab sedang/berat	M2	0		0		0		0		0		0		0		0		0		0		0		0		
			4. Pemeliharaan sarana dan prasarana aparatur	Jumlah kendaraan dinas/operasional yang dipelihara	Unit	53	Rp 1.883.210.800,00	0	Rp 1.295.293.438,00	53	Rp 2.041.790.000,00	5	Rp 167.644.102,00	19	Rp 142.892.750,00	12	Rp 174.788.731,00	4	Rp 795.932.340,00	40	Rp 1.281.257.923,00	40	62,75	40	Rp 2.576.551.361,00	75,47	136,82		
				Jumlah peralatan dan perlengkapan gedung/kantor/ rumah dinas/jabatan yang dipelihara	Unit	78		0		78		10		20		15		25		70		70		70		89,74				

No.	Sasaran	Kode	Urusan/Bidang Urusan Pemerintahan dan Program/Kegiatan	Indikator Kinerja Program (outcome)/Kegiatan (output)	Satuan	Target RPJMD Kabupaten pada Tahun 2021 (Akhir Periode RPJMD)		Realisasi Capaian Kinerja RPJMD sampai dengan RKPD tahun lalu (n-2)		Target Kinerja dan Anggaran RKPD Tahun Berjalan (Tahun n-1) yang Dievaluasi		Realisasi Kinerja Pada Triwulan								Realisasi Capaian Kinerja dan Anggaran RKPD kabupaten yang Dievaluasi		Tingkat Capaian Kinerja dan Realisasi Anggaran RKPD yang dievaluasi		Realisasi Kinerja dan Anggaran RPJMD s/d Tahun 2020		Tingkat Capaian Kinerja dan Realisasi Anggaran RPJMD s/d Tahun 2020		Unit PD Penanggung Jawab
												I		II		III		IV										
						K	Rp.	K	Rp.	K	Rp.	K	Rp.	K	Rp.	K	Rp.	K	Rp.	K	Rp.	K	Rp.	K	Rp.	K	Rp.	K	Rp.	
				Jumlah luas gedung/kantor/ rumah dinas/jabatan yang dipelihara	M2	0		0		0		0		0		0		0		0		0		0		0		0		
				5. Pengadaan pakaian dinas dan kelengkapan aparatur	Jumlah pakaian dinas/kerja dan kelengkapan aparatur yang tersedia	Buah	303	Rp 859.287.550,00	0	Rp 634.316.900,00	303	Rp 522.875.000,00	0	Rp 0,00	0	Rp 0,00	0	Rp 1.910.000,00	303	Rp 419.400.000,00	303	Rp 421.310.000,00	100	80,58	303	Rp 1.055.626.900,00	100	122,85	
					Jumlah pakaian hari-hari tertentu yang tersedia	stel	50		0		50		0		0		0		50		50		50		50		100		
				6. Penyusunan dokumen perencan	Jumlah dokumen perencanaan	Dok	3	Rp 51.274.700,00	0	Rp 94.466.000,00	3	Rp 112.926.000,00	2	Rp 5.520.000,00	1	Rp 0,00	0	Rp 0,00	0	Rp 103.883.409,00	3	Rp 109.403.409,00	3	96,88	3	Rp 203.869.409,00	100	397,6	

No.	Sasaran	Kode	Urusan/Bidang Urusan Pemerintahan dan Program/Kegiatan	Indikator Kinerja Program (outcome)/Kegiatan (output)	Satuan	Target RPJMD Kabupaten pada Tahun 2021 (Akhir Periode RPJMD)		Realisasi Capaian Kinerja RPJMD sampai dengan RKPD tahun lalu (n-2)		Target Kinerja dan Anggaran RKPD Tahun Berjalan (Tahun n-1) yang Dievaluasi		Realisasi Kinerja Pada Triwulan								Realisasi Capaian Kinerja dan Anggaran RKPD kabupaten yang Dievaluasi		Tingkat Capaian Kinerja dan Realisasi Anggaran RKPD yang dievaluasi		Realisasi Kinerja dan Anggaran RPJMD s/d Tahun 2020		Tingkat Capaian Kinerja dan Realisasi Anggaran RPJMD s/d Tahun 2020		Unit PD Penanggung Jawab
												I		II		III		IV										
						K	Rp.	K	Rp.	K	Rp.	K	Rp.	K	Rp.	K	Rp.	K	Rp.	K	Rp.	K	Rp.	K	Rp.	K	Rp.	
			aan, penganggaran, data dan informasi PD	PD yang disusun																								
				Jumlah dokumen penganggaran yang disusun (RKA dan DPA)	Dok	5		0		5		0		3		2		0		5		5		5		100		
				Jumlah data dan informasi yang disusun	Dok	1		0		1		1		0		0		0		1		1		1		100		
			7. Monitoring dan evaluasi pelaporan kinerja PD	Jumlah Dokumen SKM yang disusun	Dok	1	Rp 25.622.700,00	0	Rp 210.000,00	1	Rp 0,00	0	Rp 0,00	0	Rp 0,00	1	Rp 0,00	0	Rp 0,00	1	Rp 0,00	1	0	1	Rp 210.000,00	100	0,82	
				Jumlah dokumen Monev PD	Dok	3		0		3		1		1		1		0		3		3		3		100		

No.	Sasaran	Kode	Urusan/Bidang Urusan Pemerintahan dan Program/Kegiatan	Indikator Kinerja Program (outcome)/Kegiatan (output)	Satuan	Target RPJMD Kabupaten pada Tahun 2021 (Akhir Periode RPJMD)		Realisasi Capaian Kinerja RPJMD sampai dengan RKPD tahun lalu (n-2)		Target Kinerja dan Anggaran RKPD Tahun Berjalan (Tahun n-1) yang Dievaluasi		Realisasi Kinerja Pada Triwulan								Realisasi Capaian Kinerja dan Anggaran RKPD kabupaten yang Dievaluasi		Tingkat Capaian Kinerja dan Realisasi Anggaran RKPD yang dievaluasi		Realisasi Kinerja dan Anggaran RPJMD s/d Tahun 2020		Tingkat Capaian Kinerja dan Realisasi Anggaran RPJMD s/d Tahun 2020		Unit PD Penanggung Jawab
												I		II		III		IV										
						K	Rp.	K	Rp.	K	Rp.	K	Rp.	K	Rp.	K	Rp.	K	Rp.	K	Rp.	K	Rp.	K	Rp.	K	Rp.	
				yang disusun																								
				Jumlah dokumen Laporan kinerja yang disusun	Laporan	1		0		1		1		0		0		0		1		1		1		100		
			8. Penyusunan laporan keuangan	Jumlah laporan keuangan PD yang tersusun	Laporan	12	Rp 530.631.800,00	0	Rp 395.023.666,00	12	Rp 508.068.000,00	3	Rp 68.414.366,00	3	Rp 66.786.108,00	3	Rp 61.724.358,00	3	Rp 141.793.644,00	12	Rp 338.718.476,00	12	66,67	12	Rp 733.742.142,00	100	138,28	
						Rata-Rata Capaian Kinerja (%)																97,76	153,89	Capaian Kinerja s/d Tahun 2020 (%)		97,91		
						Predikat Kinerja																ST		Predikat Kinerja s/d Tahun 2020		ST		
		4.	Fasilitasi Persidangan dan Perundang-undangan	Prosentase Perda dan produk hukum lainnya yang	%	84	Rp 2.159.848.570,00	0	Rp 1.934.479.200,00	84	Rp 27.134.879.651,00		Rp 3.043.045.873,00		Rp 909.559.773,00	75	Rp 2.191.088.387,00	9	Rp 6.281.577.977,00	84	Rp 12.425.272.010,00	100	45,79	84	Rp 14.359.751.210,00	100	664,85	

No.	Sasaran	Kode	Urusan/Bidang Urusan Pemerintahan dan Program/Kegiatan		Indikator Kinerja Program (outcome)/Kegiatan (output)	Satuan	Target RPJMD Kabupaten pada Tahun 2021 (Akhir Periode RPJMD)		Realisasi Capaian Kinerja RPJMD sampai dengan RKPD tahun lalu (n-2)		Target Kinerja dan Anggaran RKPD Tahun Berjalan (Tahun n-1) yang Dievaluasi		Realisasi Kinerja Pada Triwulan								Realisasi Capaian Kinerja dan Anggaran RKPD kabupaten yang Dievaluasi		Tingkat Capaian Kinerja dan Realisasi Anggaran RKPD yang dievaluasi		Realisasi Kinerja dan Anggaran RPJMD s/d Tahun 2020		Tingkat Capaian Kinerja dan Realisasi Anggaran RPJMD s/d Tahun 2020		Unit PD Penanggung Jawab
													I		II		III		IV										
							K	Rp.	K	Rp.	K	Rp.	K	Rp.	K	Rp.	K	Rp.	K	Rp.	K	Rp.	K	Rp.	K	Rp.	K	Rp.	K	Rp.	
					dibahas, disusun dan ditetapkan oleh DPRD																									
					Prosentase persidangan dan rapat - rapat DPRD yang difasilitasi	%	84		0		100						75		25		100		100		100		119,05			
				1.	fasilitasi penyelenggaraan rapat-rapat																									
					Prosentase penyelenggaraan rapat-rapat DPRD yang memenuhi SOP/ketentuan	%	84	Rp 206.389.700,00	0	Rp 198.499.900,00	84	Rp 489.500.000,00	25	Rp 7.600.000,00	25	Rp 8.200.000,00	25	Rp 36.210.000,00	25	Rp 63.810.000,00	100	Rp 115.820.000,00	100	23,66	100	Rp 314.319.900,00	100	152,29	

No.	Sasaran	Kode	Urusan/Bidang Urusan Pemerintahan dan Program/Kegiatan	Indikator Kinerja Program (outcome)/Kegiatan (output)	Satuan	Target RPJMD Kabupaten pada Tahun 2021 (Akhir Periode RPJMD)		Realisasi Capaian Kinerja RPJMD sampai dengan RKPD tahun lalu (n-2)		Target Kinerja dan Anggaran RKPD Tahun Berjalan (Tahun n-1) yang Dievaluasi		Realisasi Kinerja Pada Triwulan								Realisasi Capaian Kinerja dan Anggaran RKPD kabupaten yang Dievaluasi		Tingkat Capaian Kinerja dan Realisasi Anggaran RKPD yang dievaluasi		Realisasi Kinerja dan Anggaran RPJMD s/d Tahun 2020		Tingkat Capaian Kinerja dan Realisasi Anggaran RPJMD s/d Tahun 2020		Unit PD Penanggung Jawab
												I		II		III		IV										
						K	Rp.	K	Rp.	K	Rp.	K	Rp.	K	Rp.	K	Rp.	K	Rp.	K	Rp.	K	Rp.	K	Rp.	K	Rp.	K	Rp.	
			2. Penyelenggaraan kehumasan	Prosentase kegiatan Anggota DPRD yang difasilitasi media kehumasan	%	84	Rp 1.259.779.600,00	0	Rp 900.374.000,00	84	Rp 1.232.995.200,00	25	Rp 104.339.000,00	25	Rp 228.073.000,00	25	Rp 218.243.250,00	25	Rp 504.374.750,00	100	Rp 1.055.030.000,00	100	85,57	100	Rp 1.955.404.000,00	100	155,22		
			3. Fasilitasi pembahasan rancangan Perda dan Produk hukum lain	Prosentase kebutuhan pembahasan penyusunan produk hukum daerah yang difasilitasi	%	84	Rp 2.602.271.700,00	0	Rp 589.156.500,00	84	Rp 2.004.805.000,00	20	Rp 29.968.000,00	22	Rp 7.000.000,00	21	Rp 419.236.500,00	21	Rp 50.665.000,00	84	Rp 506.869.500,00	84	25,28	84	Rp 1.096.026.000,00	100	42,12		
			4. Penyelenggaraan dokumentasi produk hukum	Prosentase produk hukum daerah yang telah didoku	%	84	Rp 57.414.500,00	0	Rp 16.298.800,00	84	Rp 62.975.000,00	0	Rp 0,00	50	Rp 0,00	25	Rp 628.000,00	25	Rp 1.745.700,00	100	Rp 2.373.700,00	100	3,77	100	Rp 18.672.500,00	100	32,52		

No.	Sasaran	Kode	Urusan/Bidang Urusan Pemerintahan dan Program/Kegiatan	Indikator Kinerja Program (outcome)/Kegiatan (output)	Satuan	Target RPJMD Kabupaten pada Tahun 2021 (Akhir Periode RPJMD)		Realisasi Capaian Kinerja RPJMD sampai dengan RKPD tahun lalu (n-2)		Target Kinerja dan Anggaran RKPD Tahun Berjalan (Tahun n-1) yang Dievaluasi		Realisasi Kinerja Pada Triwulan								Realisasi Capaian Kinerja dan Anggaran RKPD kabupaten yang Dievaluasi		Tingkat Capaian Kinerja dan Realisasi Anggaran RKPD yang dievaluasi		Realisasi Kinerja dan Anggaran RPJMD s/d Tahun 2020		Tingkat Capaian Kinerja dan Realisasi Anggaran RPJMD s/d Tahun 2020		Unit PD Penanggung Jawab
												I		II		III		IV										
						K	Rp.	K	Rp.	K	Rp.	K	Rp.	K	Rp.	K	Rp.	K	Rp.	K	Rp.	K	Rp.	K	Rp.	K	Rp.	K	Rp.	
				mentasikan																										
			5. Fasilitasi kegiatan keprotokolan pimpinan DPRD	Prosentase kegiatan Pimpinan DPRD yang difasilitasi oleh protokoler	%	100	Rp 275.275.000,00	0	Rp 230.150.000,00	100	Rp 7.259.800.000,00	25	Rp 982.676.453,00	25	Rp 666.286.773,00	25	Rp 155.399.941,00	25	Rp 2.891.823.885,00	100	Rp 4.696.187.052,00	100	64,69	100	Rp 4.926.337.052,00	100	1789,61		
			6. Fasilitasi kunjungan kerja Bamus, Bapemperda, Pansus dan BK	Prosentase kunjungan kerja Bamus, Bapemperda, Pansus, BK yang difasilitasi	%	100	Rp 30.121.630.000,00	0	Rp 0,00	100	Rp 16.084.804.451,00	0	Rp 1.918.462.420,00		Rp 0,00	50	Rp 1.361.370.696,00	25	Rp 2.769.158.642,00	75	Rp 6.048.991.758,00	75	37,61	75	Rp 6.048.991.758,00	75	20,08		
						Rata-Rata Capaian Kinerja (%)																100	365,31	Capaian Kinerja s/d Tahun 2020 (%)		95,83			
						Predikat Kinerja																ST		Predikat Kinerja s/d Tahun		ST			

No.	Sasaran	Kode	Urusan/Bidang Urusan Pemerintahan dan Program/Kegiatan		Indikator Kinerja Program (outcome)/Kegiatan (output)	Satuan	Target RPJMD Kabupaten pada Tahun 2021 (Akhir Periode RPJMD)		Realisasi Capaian Kinerja RPJMD sampai dengan RKPD tahun lalu (n-2)		Target Kinerja dan Anggaran RKPD Tahun Berjalan (Tahun n-1) yang Dievaluasi		Realisasi Kinerja Pada Triwulan								Realisasi Capaian Kinerja dan Anggaran RKPD kabupaten yang Dievaluasi		Tingkat Capaian Kinerja dan Realisasi Anggaran RKPD yang dievaluasi		Realisasi Kinerja dan Anggaran RPJMD s/d Tahun 2020		Tingkat Capaian Kinerja dan Realisasi Anggaran RPJMD s/d Tahun 2020		Unit PD Penanggung Jawab
													I		II		III		IV										
							K	Rp.	K	Rp.	K	Rp.	K	Rp.	K	Rp.	K	Rp.	K	Rp.	K	Rp.	K	Rp.	K	Rp.	K	Rp.	K	Rp.	
																										2020			
	5.01.01			Kesatuan Bangsa dan Politik																										
77.	Meningkatnya pencegahan terhadap potensi konflik yang terjadi di masyarakat	5.01.01		Kesatuan Bangsa Dan Politik																										BADAN KESATUAN BANGSA DAN POLITIK
		1.		Program Pelayanan Kesekretariatan	Tingkat kepuasan aparatur perangkat daerah terhadap pelayanan	%	100	Rp 14.960.963.023,00	0	Rp 3.056.465.087,00	100	Rp 2.904.637.300,00		Rp 291.208.356,00		Rp 418.664.362,00	25	Rp 263.044.822,00	55	Rp 1.475.135.503,00	80	Rp 2.448.053.043,00	80	84,28	80	Rp 5.504.518.130,00	80	36,79	

No.	Sasaran	Kode	Urusan/Bidang Urusan Pemerintahan dan Program/Kegiatan	Indikator Kinerja Program (outcome)/Kegiatan (output)	Satuan	Target RPJMD Kabupaten pada Tahun 2021 (Akhir Periode RPJMD)		Realisasi Capaian Kinerja RPJMD sampai dengan RKPD tahun lalu (n-2)		Target Kinerja dan Anggaran RKPD Tahun Berjalan (Tahun n-1) yang Dievaluasi		Realisasi Kinerja Pada Triwulan								Realisasi Capaian Kinerja dan Anggaran RKPD kabupaten yang Dievaluasi		Tingkat Capaian Kinerja dan Realisasi Anggaran RKPD yang dievaluasi		Realisasi Kinerja dan Anggaran RPJMD s/d Tahun 2020		Tingkat Capaian Kinerja dan Realisasi Anggaran RPJMD s/d Tahun 2020		Unit PD Penanggung Jawab
												I		II		III		IV									
						K	Rp.	K	Rp.	K	Rp.	K	Rp.	K	Rp.	K	Rp.	K	Rp.	K	Rp.	K	Rp.	K	Rp.	K	Rp.	
				kesekretariatan																								
			1. Penyediaan barang/jasa perkantoran	Jumlah komponen listrik/penerangan yang tersedia	jenis	11	Rp 1.023.660.484,00	0	Rp 711.033.682,00	11	Rp 988.187.775,00	2	Rp 134.599.417,00	2	Rp 163.539.362,00	3	Rp 138.915.072,00	3	Rp 211.479.502,00	10	Rp 648.533.353,00	10	65,63	10	Rp 1.359.567.035,00	90,91	132,81	
				Jumlah pengelola keuangan dan barang yang terbayar	orang	22		0		22		5		6		5		4		20		20		20		90,91		
				Jumlah BBM yang disediakan	liter	6500		0		6500		1500		1625		1650		1725		6500		100		6500		100		
				Jumlah STNK kendaraan dinas yang lunas pajakn	kendaraan	28		0		28		7		7		7		5		26		26		26		92,86		

No.	Sasaran	Kode	Urusan/Bidang Urusan Pemerintahan dan Program/Kegiatan	Indikator Kinerja Program (outcome)/Kegiatan (output)	Satuan	Target RPJMD Kabupaten pada Tahun 2021 (Akhir Periode RPJMD)		Realisasi Capaian Kinerja RPJMD sampai dengan RKPD tahun lalu (n-2)		Target Kinerja dan Anggaran RKPD Tahun Berjalan (Tahun n-1) yang Dievaluasi		Realisasi Kinerja Pada Triwulan								Realisasi Capaian Kinerja dan Anggaran RKPD kabupaten yang Dievaluasi		Tingkat Capaian Kinerja dan Realisasi Anggaran RKPD yang dievaluasi		Realisasi Kinerja dan Anggaran RPJMD s/d Tahun 2020		Tingkat Capaian Kinerja dan Realisasi Anggaran RPJMD s/d Tahun 2020		Unit PD Penanggung Jawab
												I		II		III		IV									
						K	Rp.	K	Rp.	K	Rp.	K	Rp.	K	Rp.	K	Rp.	K	Rp.	K	Rp.	K	Rp.	K	Rp.	K	Rp.	
				ya																								
				Jumlah jamuan rapat/tamu yang disediakan	kotak	2200		0		2200		550		550		550		500		2150		100		2150		97,73		
				Rekening listrik, air, telepon dan internet yang terbayar	bulan	12		0		12		3		3		3		3		12		12		12		100		
				Jumlah buku bahan bacaan dan koran yang tersedia	jenis	8		0		8		2		2		2		2		8		8		8		100		
				Jumlah peralatan rumah tangga yang tersedi	jenis	3		0		3				1		1				2		2		2		66,67		

No.	Sasaran	Kode	Urusan/Bidang Urusan Pemerintahan dan Program/Kegiatan		Indikator Kinerja Program (outcome)/Kegiatan (output)	Satuan	Target RPJMD Kabupaten pada Tahun 2021 (Akhir Periode RPJMD)		Realisasi Capaian Kinerja RPJMD sampai dengan RKPD tahun lalu (n-2)		Target Kinerja dan Anggaran RKPD Tahun Berjalan (Tahun n-1) yang Dievaluasi		Realisasi Kinerja Pada Triwulan								Realisasi Capaian Kinerja dan Anggaran RKPD kabupaten yang Dievaluasi		Tingkat Capaian Kinerja dan Realisasi Anggaran RKPD yang dievaluasi		Realisasi Kinerja dan Anggaran RPJMD s/d Tahun 2020		Tingkat Capaian Kinerja dan Realisasi Anggaran RPJMD s/d Tahun 2020		Unit PD Penanggung Jawab
													I		II		III		IV									
							K	Rp.	K	Rp.	K	Rp.	K	Rp.	K	Rp.	K	Rp.	K	Rp.	K	Rp.	K	Rp.	K	Rp.	K	Rp.	
					a																								
					Jumlah tenaga penunjang pelayanan administrasi perkantoran yang tersedia	orang	5		0		5		1		1		1		2		5		5		5		100		
					Jumlah surat keluar masuk yang dikelola	surat	600		0		600		150		150		150		550		1000		100		1000		100		
					Jumlah alat tulis kantor dan cetak penggandaan yang tersedia	Jenis ATK	44		0		44		11		11		11		11		44		44		44		100		
					Jumlah premi asuran		0		0		0		0		0		0		0		0		0		0		0		

No.	Sasaran	Kode	Urusan/Bidang Urusan Pemerintahan dan Program/Kegiatan	Indikator Kinerja Program (outcome)/Kegiatan (output)	Satuan	Target RPJMD Kabupaten pada Tahun 2021 (Akhir Periode RPJMD)		Realisasi Capaian Kinerja RPJMD sampai dengan RKPD tahun lalu (n-2)		Target Kinerja dan Anggaran RKPD Tahun Berjalan (Tahun n-1) yang Dievaluasi		Realisasi Kinerja Pada Triwulan								Realisasi Capaian Kinerja dan Anggaran RKPD kabupaten yang Dievaluasi		Tingkat Capaian Kinerja dan Realisasi Anggaran RKPD yang dievaluasi		Realisasi Kinerja dan Anggaran RPJMD s/d Tahun 2020		Tingkat Capaian Kinerja dan Realisasi Anggaran RPJMD s/d Tahun 2020		Unit PD Penanggung Jawab
												I		II		III		IV										
						K	Rp.	K	Rp.	K	Rp.	K	Rp.	K	Rp.	K	Rp.	K	Rp.	K	Rp.	K	Rp.	K	Rp.	K	Rp.	
				si barang milik daerah yang terbayar																								
				Jumlah jam lembur yang terbayar	jam	0				0						0				0		0		0		0		
			2. Kegiatan kedinasan dalam daerah, luar daerah dan luar negeri	Persentase surat perintah tugas yang ditindaklanjuti	%	90	Rp 1.149.500.000,00	0	Rp 1.346.222.385,00	90	Rp 1.125.563.800,00	22	Rp 59.658.179,00	6	Rp 950.000,00	22	Rp 39.660.000,00	30	Rp 1.001.981.281,00	80	Rp 1.102.249.460,00	80	97,93	80	Rp 2.448.471.845,00	88,89	213	
			3. Pengadaan sarana dan prasarana aparatur	Jumlah peralatan dan perlengkapan gedung/kantor/ rumah dinas/jabatan yang diadakan	Unit	22	Rp 297.781.000,00	0	Rp 509.153.070,00	22	Rp 575.672.925,00	2	Rp 68.400.000,00	3	Rp 220.284.000,00	2	Rp 56.975.000,00	15	Rp 208.471.220,00	22	Rp 554.130.220,00	22	96,26	22	Rp 1.063.283.290,00	100	357,07	

No.	Sasaran	Kode	Urusan/Bidang Urusan Pemerintahan dan Program/Kegiatan		Indikator Kinerja Program (outcome)/Kegiatan (output)	Satuan	Target RPJMD Kabupaten pada Tahun 2021 (Akhir Periode RPJMD)		Realisasi Capaian Kinerja RPJMD sampai dengan RKPD tahun lalu (n-2)		Target Kinerja dan Anggaran RKPD Tahun Berjalan (Tahun n-1) yang Dievaluasi		Realisasi Kinerja Pada Triwulan								Realisasi Capaian Kinerja dan Anggaran RKPD kabupaten yang Dievaluasi		Tingkat Capaian Kinerja dan Realisasi Anggaran RKPD yang dievaluasi		Realisasi Kinerja dan Anggaran RPJMD s/d Tahun 2020		Tingkat Capaian Kinerja dan Realisasi Anggaran RPJMD s/d Tahun 2020		Unit PD Penanggung Jawab
													I		II		III		IV									
							K	Rp.	K	Rp.	K	Rp.	K	Rp.	K	Rp.	K	Rp.	K	Rp.	K	Rp.	K	Rp.	K	Rp.	K	Rp.	
					Jumlah luas gedung/kantor/ rumah dinas/jabatan yang direhab sedang/berat	m2	1500		0		1500		375		375		375		375		1500		100		1500		100		
					Jumlah gedung kantor/rumah jabatan/dinas yang di bangun	Unit	0				0						0				0		0		0		0		
					Jumlah kendaraan dinas/operasional yang diadakan	Unit	0				0						0				0		0		0		0		
				4. Pemeliharaan sarana dan prasarana aparatur	Jumlah peralatan dan perlengkapan gedung/kantor	Unit	7	Rp 364.089.000,00	0	Rp 485.958.950,00	7	Rp 207.612.800,00	1	Rp 27.650.760,00	1	Rp 33.891.000,00	2	Rp 26.213.000,00	3	Rp 51.864.500,00	7	Rp 139.619.260,00	7	67,25	7	Rp 625.578.210,00	100	171,82	

No.	Sasaran	Kode	Urusan/Bidang Urusan Pemerintahan dan Program/Kegiatan	Indikator Kinerja Program (outcome)/Kegiatan (output)	Satuan	Target RPJMD Kabupaten pada Tahun 2021 (Akhir Periode RPJMD)		Realisasi Capaian Kinerja RPJMD sampai dengan RKPD tahun lalu (n-2)		Target Kinerja dan Anggaran RKPD Tahun Berjalan (Tahun n-1) yang Dievaluasi		Realisasi Kinerja Pada Triwulan								Realisasi Capaian Kinerja dan Anggaran RKPD kabupaten yang Dievaluasi		Tingkat Capaian Kinerja dan Realisasi Anggaran RKPD yang dievaluasi		Realisasi Kinerja dan Anggaran RPJMD s/d Tahun 2020		Tingkat Capaian Kinerja dan Realisasi Anggaran RPJMD s/d Tahun 2020		Unit PD Penanggung Jawab
												I		II		III		IV										
						K	Rp.	K	Rp.	K	Rp.	K	Rp.	K	Rp.	K	Rp.	K	Rp.	K	Rp.	K	Rp.	K	Rp.	K	Rp.	
				/ rumah dinas/jabatan yang dipelihara																								
				Jumlah kendaraan dinas/operasional yang dipelihara	Unit	28		0		28		7		7		7		5		26		26		26		92,86		
				Jumlah luas gedung/kantor / rumah dinas/jabatan yang dipelihara	M	0				0						0				0		0		0		0		
				5. Penyusunan dokumen perencanaan, penganggaran, data dan informasi	Jumlah dokumen perencanaan PD yang disusun	Dokumen	5	Rp 17.182.000,00	0	Rp 3.197.000,00	5	Rp 6.500.000,00	1	Rp 900.000,00	2	Rp 0,00	1	Rp 1.281.750,00	1	Rp 675.000,00	5	Rp 2.856.750,00	5	43,95	5	Rp 6.053.750,00	100	35,23	

No.	Sasaran	Kode	Urusan/Bidang Urusan Pemerintahan dan Program/Kegiatan	Indikator Kinerja Program (outcome)/Kegiatan (output)	Satuan	Target RPJMD Kabupaten pada Tahun 2021 (Akhir Periode RPJMD)		Realisasi Capaian Kinerja RPJMD sampai dengan RKPD tahun lalu (n-2)		Target Kinerja dan Anggaran RKPD Tahun Berjalan (Tahun n-1) yang Dievaluasi		Realisasi Kinerja Pada Triwulan								Realisasi Capaian Kinerja dan Anggaran RKPD kabupaten yang Dievaluasi		Tingkat Capaian Kinerja dan Realisasi Anggaran RKPD yang dievaluasi		Realisasi Kinerja dan Anggaran RPJMD s/d Tahun 2020		Tingkat Capaian Kinerja dan Realisasi Anggaran RPJMD s/d Tahun 2020		Unit PD Penanggung Jawab
												I		II		III		IV										
						K	Rp.	K	Rp.	K	Rp.	K	Rp.	K	Rp.	K	Rp.	K	Rp.	K	Rp.	K	Rp.	K	Rp.	K	Rp.	
			PD																									
				Jumlah dokumen penganggaran yang disusun (RKA dan DPA)	Dokumen	2		0		2				1						1		1		1		50		
				Jumlah data dan informasi yang disusun	Dokumen	5		0		5		1				2		2		5		5		5		100		
			6. Penyusunan laporan keuangan	Jumlah laporan keuangan PD yang tersusun	Laporan	5	Rp 2.420.000,00	0	Rp 900.000,00	5	Rp 1.100.000,00	1	Rp 0,00	2	Rp 0,00	1	Rp 0,00	1	Rp 664.000,00	5	Rp 664.000,00	5	60,36	5	Rp 1.564.000,00	100	64,63	
						Rata-Rata Capaian Kinerja (%)																96,88	162,43	Capaian Kinerja s/d Tahun 2020 (%)		93,54		
						Predikat Kinerja																ST		Predikat Kinerja s/d Tahun 2020		ST		

No.	Sasaran	Kode	Urusan/Bidang Urusan Pemerintahan dan Program/Kegiatan	Indikator Kinerja Program (outcome)/Kegiatan (output)	Satuan	Target RPJMD Kabupaten pada Tahun 2021 (Akhir Periode RPJMD)		Realisasi Capaian Kinerja RPJMD sampai dengan RKPD tahun lalu (n-2)		Target Kinerja dan Anggaran RKPD Tahun Berjalan (Tahun n-1) yang Dievaluasi		Realisasi Kinerja Pada Triwulan								Realisasi Capaian Kinerja dan Anggaran RKPD kabupaten yang Dievaluasi		Tingkat Capaian Kinerja dan Realisasi Anggaran RKPD yang dievaluasi		Realisasi Kinerja dan Anggaran RPJMD s/d Tahun 2020		Tingkat Capaian Kinerja dan Realisasi Anggaran RPJMD s/d Tahun 2020		Unit PD Penanggung Jawab
												I		II		III		IV										
						K	Rp.	K	Rp.	K	Rp.	K	Rp.	K	Rp.	K	Rp.	K	Rp.	K	Rp.	K	Rp.	K	Rp.	K	Rp.	
		2.		Program Peningkatan Wawasan Kebangsaan	Jumlah kader wawasan kebangsaan	orang	100	Rp 574.890.750,00	0	Rp 1.432.520.335,00	100	Rp 1.545.417.400,00	30	Rp 73.107.762,00		Rp 49.556.824,00	10	Rp 42.361.824,00	60	Rp 959.171.659,00	100	Rp 1.124.198.069,00	100	72,74	100	Rp 2.556.718.404,00	100	444,73	
					Kategori kabupaten peduli HAM	%	90		0		90		10				20		60		90		100		90		100		
				1. Pembinaan Wawasan Kebangsaan	jumlah peserta pelatihan dan pembinaan korp musik kebangsaan	orang	40	Rp 260.176.694,00	0	Rp 992.369.650,00	40	Rp 1.263.577.800,00	10	Rp 36.003.000,00	0	Rp 40.000.000,00	15	Rp 32.000.000,00	12	Rp 851.562.000,00	37	Rp 959.565.000,00	37	75,94	37	Rp 1.951.934.650,00	92,5	750,23	
					Jumlah peserta Bela Negara	orang	300		0		300		75		0		100		125		300		100		300		100		
					jumlah peserta sosialisasi Wawasan Kebangsaan	orang	360		0		360		90		0		100		150		340		100		340		94,44		
				2.	Jumlah	oran	20	Rp	0	Rp	20	Rp	50	Rp	0	Rp	30	Rp	10	Rp	18	Rp	10	58,4	18	Rp	90	21	

No.	Sasaran	Kode	Urusan/Bidang Urusan Pemerintahan dan Program/Kegiatan	Indikator Kinerja Program (outcome)/Kegiatan (output)	Satuan	Target RPJMD Kabupaten pada Tahun 2021 (Akhir Periode RPJMD)		Realisasi Capaian Kinerja RPJMD sampai dengan RKPD tahun lalu (n-2)		Target Kinerja dan Anggaran RKPD Tahun Berjalan (Tahun n-1) yang Dievaluasi		Realisasi Kinerja Pada Triwulan								Realisasi Capaian Kinerja dan Anggaran RKPD kabupaten yang Dievaluasi		Tingkat Capaian Kinerja dan Realisasi Anggaran RKPD yang dievaluasi		Realisasi Kinerja dan Anggaran RPJMD s/d Tahun 2020		Tingkat Capaian Kinerja dan Realisasi Anggaran RPJMD s/d Tahun 2020		Unit PD Penanggung Jawab
												I		II		III		IV										
						K	Rp.	K	Rp.	K	Rp.	K	Rp.	K	Rp.	K	Rp.	K	Rp.	K	Rp.	K	Rp.	K	Rp.	K	Rp.	
			Pembinaan Pembauran dan Hak Azasi Manusia	peserta pembinaan HAM	g	0	282.020.432,00		440.150.685,00	0	281.839.600,00		37.104.762,00		9.556.824,00		10.361.824,00	0	107.609.659,00	0	164.633.069,00	0	1	0	604.783.754,00		4,45	
				Jumlah peserta sosialisasi terkait pembauran etnis	etnis	17		0		17		4		0		4		9		17		17		17		100		
																			Rata-Rata Capaian Kinerja (%)			95,39	482,34	Capaian Kinerja s/d Tahun 2020 (%)		95,39		
																			Predikat Kinerja			ST		Predikat Kinerja s/d Tahun 2020		ST		
		3.	Program peningkatan keamanan dan kenyamanan lingkungan	Persentase konflik yang berhasil di tangani tepat waktu	%	90	Rp 1.720.940.273,00	0	Rp 423.873.200,00	90	Rp 4.212.682.200,00		Rp 737.290.000,00		Rp 546.037.000,00	50	Rp 579.195.000,00	50	Rp 1.498.688.000,00	100	Rp 3.361.210.000,00	111,11	79,79	100	Rp 3.785.083.200,00	111,11	219,94	
				Persentasi potensi konflik	%	90		0		90						50		50		100		111,11		100		111,11		

No.	Sasaran	Kode	Urusan/Bidang Urusan Pemerintahan dan Program/Kegiatan	Indikator Kinerja Program (outcome)/Kegiatan (output)	Satuan	Target RPJMD Kabupaten pada Tahun 2021 (Akhir Periode RPJMD)		Realisasi Capaian Kinerja RPJMD sampai dengan RKPD tahun lalu (n-2)		Target Kinerja dan Anggaran RKPD Tahun Berjalan (Tahun n-1) yang Dievaluasi		Realisasi Kinerja Pada Triwulan								Realisasi Capaian Kinerja dan Anggaran RKPD kabupaten yang Dievaluasi		Tingkat Capaian Kinerja dan Realisasi Anggaran RKPD yang dievaluasi		Realisasi Kinerja dan Anggaran RPJMD s/d Tahun 2020		Tingkat Capaian Kinerja dan Realisasi Anggaran RPJMD s/d Tahun 2020		Unit PD Penanggung Jawab
												I		II		III		IV										
						K	Rp.	K	Rp.	K	Rp.	K	Rp.	K	Rp.	K	Rp.	K	Rp.	K	Rp.	K	Rp.	K	Rp.	K	Rp.	K	Rp.	
				yang berhasil dicegah tepat waktu																									
			1. Pembinaan dan fasilitasi pencegahan konflik	Persentase laporan deteksi dini potensi konflik yang tepat waktu	%	90	Rp 659.986.998,00	23	Rp 252.197.200,00	90	Rp 1.005.855.600,00	22	Rp 199.780.000,00	22	Rp 20.012.000,00	20	Rp 62.995.000,00	20	Rp 485.943.000,00	84	Rp 768.730.000,00	84	76,43	107	Rp 1.020.927.200,00	100	154,69		
			2. Penyelenggaraan penanggulangan konflik	Jumlah konflik yang tertangani	%	90	Rp 152.998.450,00	25	Rp 135.890.000,00	90	Rp 3.128.581.000,00	22	Rp 537.510.000,00	22	Rp 526.025.000,00	20	Rp 516.200.000,00	20	Rp 985.220.000,00	84	Rp 2.564.955.000,00	84	81,98	109	Rp 2.700.845.000,00	100	1765,28		
			3. Deteksi Dini Terhadap Bahaya Radikalisme	Persentase laporan deteksi dini bahaya radikalisme yang tepat waktu	%	90	Rp 110.642.037,00	0	Rp 35.786.000,00	90	Rp 78.245.600,00	22	Rp 0,00	22	Rp 0,00	22	Rp 0,00	20	Rp 27.525.000,00	86	Rp 27.525.000,00	86	35,18	86	Rp 63.311.000,00	95,56	57,22		
						Rata-Rata Capaian Kinerja (%)																94,0	659,06	Capaian Kinerja s/d		98,52			

No.	Sasaran	Kode	Urusan/Bidang Urusan Pemerintahan dan Program/Kegiatan	Indikator Kinerja Program (outcome)/Kegiatan (output)	Satuan	Target RPJMD Kabupaten pada Tahun 2021 (Akhir Periode RPJMD)		Realisasi Capaian Kinerja RPJMD sampai dengan RKPD tahun lalu (n-2)		Target Kinerja dan Anggaran RKPD Tahun Berjalan (Tahun n-1) yang Dievaluasi		Realisasi Kinerja Pada Triwulan								Realisasi Capaian Kinerja dan Anggaran RKPD kabupaten yang Dievaluasi		Tingkat Capaian Kinerja dan Realisasi Anggaran RKPD yang dievaluasi		Realisasi Kinerja dan Anggaran RPJMD s/d Tahun 2020		Tingkat Capaian Kinerja dan Realisasi Anggaran RPJMD s/d Tahun 2020		Unit PD Penanggung Jawab
												I		II		III		IV										
						K	Rp.	K	Rp.	K	Rp.	K	Rp.	K	Rp.	K	Rp.	K	Rp.	K	Rp.	K	Rp.	K	Rp.	K	Rp.	
																						7		Tahun 2020 (%)				
																						ST		Predikat Kinerja s/d Tahun 2020		ST		
	6.01.01	Kewilayahan																										
87.	Meningkatnya Penyelenggaraan Urusan Pemerintahan Umum Kecamatan dan Meningkatnya Kualitas Peny	1.		Program Koordinasi, pembinaan dan penyelenggaraan pemerintahan, ketentraman dan ketertiban umum, perekonomian, kesejahteraan sosial dan pembangunan	Persentase desa yang sudah menyusun dokumen pemutakhiran data Indeks Desa Membangun (IDM) secara valid	%	100	Rp 5.020.960.395,00	0	Rp 795.908.077,00	100	Rp 723.464.930,00		Rp 96.020.349,00		Rp 160.416.853,00	75	Rp 157.357.605,00	25	Rp 249.898.024,00	100	Rp 663.692.831,00	100	91,74	100	Rp 1.459.600.908,00	100	29,07	KECAMATAN BUDURAN

No.	Sasaran	Kode	Urusan/Bidang Urusan Pemerintahan dan Program/Kegiatan		Indikator Kinerja Program (outcome)/Kegiatan (output)	Satuan	Target RPJMD Kabupaten pada Tahun 2021 (Akhir Periode RPJMD)		Realisasi Capaian Kinerja RPJMD sampai dengan RKPD tahun lalu (n-2)		Target Kinerja dan Anggaran RKPD Tahun Berjalan (Tahun n-1) yang Dievaluasi		Realisasi Kinerja Pada Triwulan								Realisasi Capaian Kinerja dan Anggaran RKPD kabupaten yang Dievaluasi		Tingkat Capaian Kinerja dan Realisasi Anggaran RKPD yang dievaluasi		Realisasi Kinerja dan Anggaran RPJMD s/d Tahun 2020		Tingkat Capaian Kinerja dan Realisasi Anggaran RPJMD s/d Tahun 2020		Unit PD Penanggung Jawab
													I		II		III		IV										
							K	Rp.	K	Rp.	K	Rp.	K	Rp.	K	Rp.	K	Rp.	K	Rp.	K	Rp.	K	Rp.	K	Rp.	K	Rp.	K	Rp.	
	elenggaraan Pemerintahan Desa																												
					Persentase rekomendasi hasil koordinasi yang ditindaklanjuti dalam satu tahun bidang: pemerintahan, ketentraman ketertiban umum, perekonomian, kesejahteraan sosial	%	100		0		100						75		25		100		100		100		100		

No.	Sasaran	Kode	Urusan/Bidang Urusan Pemerintahan dan Program/Kegiatan	Indikator Kinerja Program (outcome)/Kegiatan (output)	Satuan	Target RPJMD Kabupaten pada Tahun 2021 (Akhir Periode RPJMD)		Realisasi Capaian Kinerja RPJMD sampai dengan RKPD tahun lalu (n-2)		Target Kinerja dan Anggaran RKPD Tahun Berjalan (Tahun n-1) yang Dievaluasi		Realisasi Kinerja Pada Triwulan								Realisasi Capaian Kinerja dan Anggaran RKPD kabupaten yang Dievaluasi		Tingkat Capaian Kinerja dan Realisasi Anggaran RKPD yang dievaluasi		Realisasi Kinerja dan Anggaran RPJMD s/d Tahun 2020		Tingkat Capaian Kinerja dan Realisasi Anggaran RPJMD s/d Tahun 2020		Unit PD Penanggung Jawab
												I		II		III		IV										
						K	Rp.	K	Rp.	K	Rp.	K	Rp.	K	Rp.	K	Rp.	K	Rp.	K	Rp.	K	Rp.	K	Rp.	K	Rp.	K	Rp.	
				dan pembangunan																										
				Prosentase desa yang menyusun sesuai dengan ketentuan dan tepat waktu dokumen : perencanaan , penganggaran dan pelaporan	%	100		0		100						75		25		100		100		100		100			
				1. Evaluasi Rancangan Peraturan Desa	Persentase APBDesa yang telah	%	100	Rp 20.000.000,00	0	Rp 8.988.000,00	100	Rp 10.652.000,00	0	Rp 0,00	0	Rp 0,00	0	Rp 0,00	100	Rp 8.492.000,00	100	Rp 8.492.000,00	100	79,72	100	Rp 17.480.000,00	100	87,4	

No.	Sasaran	Kode	Urusan/Bidang Urusan Pemerintahan dan Program/Kegiatan	Indikator Kinerja Program (outcome)/Kegiatan (output)	Satuan	Target RPJMD Kabupaten pada Tahun 2021 (Akhir Periode RPJMD)		Realisasi Capaian Kinerja RPJMD sampai dengan RKPD tahun lalu (n-2)		Target Kinerja dan Anggaran RKPD Tahun Berjalan (Tahun n-1) yang Dievaluasi		Realisasi Kinerja Pada Triwulan								Realisasi Capaian Kinerja dan Anggaran RKPD kabupaten yang Dievaluasi		Tingkat Capaian Kinerja dan Realisasi Anggaran RKPD yang dievaluasi		Realisasi Kinerja dan Anggaran RPJMD s/d Tahun 2020		Tingkat Capaian Kinerja dan Realisasi Anggaran RPJMD s/d Tahun 2020		Unit PD Penanggung Jawab
												I		II		III		IV										
						K	Rp.	K	Rp.	K	Rp.	K	Rp.	K	Rp.	K	Rp.	K	Rp.	K	Rp.	K	Rp.	K	Rp.	K	Rp.	
				tentang APBDesa	dilakukan evaluasi																							
				2. Koordinasi dan Kerjasama dengan Lembaga dan Instansi Lain dalam Kegiatan Bidang Kesejahteraan Sosial, Agama dan Kemasyarakatan	Persentase Rekomendasi hasil Koordinasi bidang Kesejahteraan sosial, agama dan Kemasyarakatan	%	100	Rp 20.000.000,00	0	Rp 0,00	100	Rp 14.081.200,00	5	Rp 355.200,00	25	Rp 3.775.200,00	67	Rp 8.230.600,00	1	Rp 0,00	98	Rp 12.361.000,00	98	87,78	98	Rp 12.361.000,00	98	61,81	
				3. Koordinasi dan Kerjasama dengan Lembaga dan Instansi Lain dalam Kegiatan Bidang	Persentase rekomendasi hasil koordinasi bidang ketentraman dan ketertib	%	100	Rp 20.000.000,00	0	Rp 0,00	100	Rp 2.792.000,00	0	Rp 0,00	0	Rp 0,00	10	Rp 0,00	5	Rp 0,00	15	Rp 0,00	15	0	15	Rp 0,00	15	0	

No.	Sasaran	Kode	Urusan/Bidang Urusan Pemerintahan dan Program/Kegiatan	Indikator Kinerja Program (outcome)/Kegiatan (output)	Satuan	Target RPJMD Kabupaten pada Tahun 2021 (Akhir Periode RPJMD)		Realisasi Capaian Kinerja RPJMD sampai dengan RKPD tahun lalu (n-2)		Target Kinerja dan Anggaran RKPD Tahun Berjalan (Tahun n-1) yang Dievaluasi		Realisasi Kinerja Pada Triwulan								Realisasi Capaian Kinerja dan Anggaran RKPD kabupaten yang Dievaluasi		Tingkat Capaian Kinerja dan Realisasi Anggaran RKPD yang dievaluasi		Realisasi Kinerja dan Anggaran RPJMD s/d Tahun 2020		Tingkat Capaian Kinerja dan Realisasi Anggaran RPJMD s/d Tahun 2020		Unit PD Penanggung Jawab
												I		II		III		IV									
						K	Rp.	K	Rp.	K	Rp.	K	Rp.	K	Rp.	K	Rp.	K	Rp.	K	Rp.	K	Rp.	K	Rp.	K	Rp.	
			Ketentraman dan Ketertiban Umum	an umum yang ditindaklanjuti																							
			4. Koordinasi dan Kerjasama dengan Lembaga dan Instansi Lain dalam Kegiatan Bidang Pembangunan dan Lingkungan	Persentase Rekomendasi hasil koordinasi bidang pembangunan dan lingkungan yang ditindaklanjuti	%	100	Rp 40.450.000,00	0	Rp 9.307.900,00	100	Rp 22.255.100,00	53	Rp 12.003.500,00	7	Rp 0,00	5	Rp 0,00	5	Rp 0,00	70	Rp 12.003.500,00	70	53,94	70	Rp 21.311.400,00	70	52,69	
			5. Koordinasi dan Kerjasama dengan Lembaga dan Instansi Lain dalam Kegiatan Bidang Pemerintahan	Persentase desa yang sudah menyusun dokumen pemutakhiran data Indeks Desa	%	100	Rp 45.000.000,00	0	Rp 0,00	100	Rp 14.546.000,00	10	Rp 1.022.400,00	10	Rp 0,00	50	Rp 0,00	20	Rp 0,00	90	Rp 1.022.400,00	90	7,03	90	Rp 1.022.400,00	90	2,27	

No.	Sasaran	Kode	Urusan/Bidang Urusan Pemerintahan dan Program/Kegiatan	Indikator Kinerja Program (outcome)/Kegiatan (output)	Satuan	Target RPJMD Kabupaten pada Tahun 2021 (Akhir Periode RPJMD)		Realisasi Capaian Kinerja RPJMD sampai dengan RKPD tahun lalu (n-2)		Target Kinerja dan Anggaran RKPD Tahun Berjalan (Tahun n-1) yang Dievaluasi		Realisasi Kinerja Pada Triwulan								Realisasi Capaian Kinerja dan Anggaran RKPD kabupaten yang Dievaluasi		Tingkat Capaian Kinerja dan Realisasi Anggaran RKPD yang dievaluasi		Realisasi Kinerja dan Anggaran RPJMD s/d Tahun 2020		Tingkat Capaian Kinerja dan Realisasi Anggaran RPJMD s/d Tahun 2020		Unit PD Penanggung Jawab
												I		II		III		IV										
						K	Rp.	K	Rp.	K	Rp.	K	Rp.	K	Rp.	K	Rp.	K	Rp.	K	Rp.	K	Rp.	K	Rp.	K	Rp.	K	Rp.	
				Membangun (IDM) secara Valid																										
				6. Koordinasi dan Kerjasama dengan Lembaga dan Instansi Lain dalam Kegiatan Bidang Perekonomian	Persentase rekomendasi hasil koordinasi bidang perekonomian yang ditindaklanjuti	%	100	Rp 20.000.000,00	0	Rp 0,00	100	Rp 5.360.400,00	0	Rp 0,00	30	Rp 1.575.000,00	40	Rp 2.148.700,00	20	Rp 1.350.000,00	90	Rp 5.073.700,00	90	94,65	90	Rp 5.073.700,00	90	25,37	
				7. Monitoring , Evaluasi dan Pelaporan Bidang Ketentraman dan Ketertiban Umum	Persentase Monev bidang ketentraman dan ketertiban umum yang telah disusun laporannya	%	100	Rp 150.000.000,00	0	Rp 66.120.000,00	100	Rp 17.332.000,00	0	Rp 0,00	0	Rp 0,00	100	Rp 16.580.000,00	0	Rp 0,00	100	Rp 16.580.000,00	100	95,66	100	Rp 82.700.000,00	100	55,13	

No.	Sasaran	Kode	Urusan/Bidang Urusan Pemerintahan dan Program/Kegiatan	Indikator Kinerja Program (outcome)/Kegiatan (output)	Satuan	Target RPJMD Kabupaten pada Tahun 2021 (Akhir Periode RPJMD)		Realisasi Capaian Kinerja RPJMD sampai dengan RKPD tahun lalu (n-2)		Target Kinerja dan Anggaran RKPD Tahun Berjalan (Tahun n-1) yang Dievaluasi		Realisasi Kinerja Pada Triwulan								Realisasi Capaian Kinerja dan Anggaran RKPD kabupaten yang Dievaluasi		Tingkat Capaian Kinerja dan Realisasi Anggaran RKPD yang dievaluasi		Realisasi Kinerja dan Anggaran RPJMD s/d Tahun 2020		Tingkat Capaian Kinerja dan Realisasi Anggaran RPJMD s/d Tahun 2020		Unit PD Penanggung Jawab
												I		II		III		IV										
						K	Rp.	K	Rp.	K	Rp.	K	Rp.	K	Rp.	K	Rp.	K	Rp.	K	Rp.	K	Rp.	K	Rp.	K	Rp.	
			8. Pelayanan Pemrosesan Permohonan Perizinan IMB Usaha Mikro dan IMB Rumah Tinggal	Persentase Permohonan IMB Usaha Mikro yang telah diberi saran teknis	%	100	Rp 30.000.000,00	0	Rp 10.290.000,00	100	Rp 0,00	0	Rp 0,00	0	Rp 0,00	0	Rp 0,00	0	Rp 0,00	0	Rp 0,00	0	0	0	Rp 10.290.000,00	0	34,3	
				Persentase Permohonan IMB Rumah Tinggal 1 Lantai luasan Maksimal Bangunan 400 m2 yang telah diberi saran teknis	%	100		6		100		0		0		75		25		100		100		106		100		

No.	Sasaran	Kode	Urusan/Bidang Urusan Pemerintahan dan Program/Kegiatan	Indikator Kinerja Program (outcome)/Kegiatan (output)	Satuan	Target RPJMD Kabupaten pada Tahun 2021 (Akhir Periode RPJMD)		Realisasi Capaian Kinerja RPJMD sampai dengan RKPD tahun lalu (n-2)		Target Kinerja dan Anggaran RKPD Tahun Berjalan (Tahun n-1) yang Dievaluasi		Realisasi Kinerja Pada Triwulan								Realisasi Capaian Kinerja dan Anggaran RKPD kabupaten yang Dievaluasi		Tingkat Capaian Kinerja dan Realisasi Anggaran RKPD yang dievaluasi		Realisasi Kinerja dan Anggaran RPJMD s/d Tahun 2020		Tingkat Capaian Kinerja dan Realisasi Anggaran RPJMD s/d Tahun 2020		Unit PD Penanggung Jawab
												I		II		III		IV										
						K	Rp.	K	Rp.	K	Rp.	K	Rp.	K	Rp.	K	Rp.	K	Rp.	K	Rp.	K	Rp.	K	Rp.	K	Rp.	K	Rp.	
			9. Pembinaan Ketentraman dan Ketertiban Umum, Penegakan Perda dan Perbup, Pengawasan dan Penertiban Usaha, Penanganan Konflik Sosial	Persentase temuan pelanggaran peraturan daerah yang ditangani	%	100	Rp 275.000.000,00	0	Rp 323.631.477,00	100	Rp 320.837.600,00	0	Rp 36.995.700,00	33	Rp 68.505.210,00	40	Rp 67.317.768,00	27	Rp 142.687.613,00	100	Rp 315.506.602,00	100	98,34	100	Rp 639.138.079,00	100	232,41		
			10. Pembinaan Lembaga, Kegiatan Lingkungan Hidup dan Penanganan Sampah Domestik	Jumlah Kader Lingkungan hidup yang dibina		75	Rp 110.000.000,00	0	Rp 293.677.200,00	75	Rp 204.510.030,00	20	Rp 27.320.549,00	20	Rp 57.052.932,00	15	Rp 55.944.537,00	20	Rp 54.623.211,00	75	Rp 194.941.229,00	75	95,32	75	Rp 488.618.429,00	100	444,2		

No.	Sasaran	Kode	Urusan/Bidang Urusan Pemerintahan dan Program/Kegiatan		Indikator Kinerja Program (outcome)/Kegiatan (output)	Satuan	Target RPJMD Kabupaten pada Tahun 2021 (Akhir Periode RPJMD)		Realisasi Capaian Kinerja RPJMD sampai dengan RKPD tahun lalu (n-2)		Target Kinerja dan Anggaran RKPD Tahun Berjalan (Tahun n-1) yang Dievaluasi		Realisasi Kinerja Pada Triwulan								Realisasi Capaian Kinerja dan Anggaran RKPD kabupaten yang Dievaluasi		Tingkat Capaian Kinerja dan Realisasi Anggaran RKPD yang dievaluasi		Realisasi Kinerja dan Anggaran RPJMD s/d Tahun 2020		Tingkat Capaian Kinerja dan Realisasi Anggaran RPJMD s/d Tahun 2020		Unit PD Penanggung Jawab
													I		II		III		IV									
							K	Rp.	K	Rp.	K	Rp.	K	Rp.	K	Rp.	K	Rp.	K	Rp.	K	Rp.	K	Rp.	K	Rp.	K	Rp.	
					Persentase desa yang telah mengikuti Pembinaan tentang lingkungan hidup dan penanganan sampah domestik	%	100		0		100		25		20		22		33		100		100		100		100		
				11. Pembinaan Perangkat Desa	Persentase desa yang telah mengikuti pembinaan tentang perencanaan, penganggaran dan		100	Rp 35.000.000,00	0	Rp 5.378.500,00	100	Rp 8.136.000,00	0	Rp 0,00	0	Rp 0,00	87	Rp 7.136.000,00	2	Rp 0,00	89	Rp 7.136.000,00	89	87,71	89	Rp 12.514.500,00	89	35,76	

No.	Sasaran	Kode	Urusan/Bidang Urusan Pemerintahan dan Program/Kegiatan	Indikator Kinerja Program (outcome)/Kegiatan (output)	Satuan	Target RPJMD Kabupaten pada Tahun 2021 (Akhir Periode RPJMD)		Realisasi Capaian Kinerja RPJMD sampai dengan RKPD tahun lalu (n-2)		Target Kinerja dan Anggaran RKPD Tahun Berjalan (Tahun n-1) yang Dievaluasi		Realisasi Kinerja Pada Triwulan								Realisasi Capaian Kinerja dan Anggaran RKPD kabupaten yang Dievaluasi		Tingkat Capaian Kinerja dan Realisasi Anggaran RKPD yang dievaluasi		Realisasi Kinerja dan Anggaran RPJMD s/d Tahun 2020		Tingkat Capaian Kinerja dan Realisasi Anggaran RPJMD s/d Tahun 2020		Unit PD Penanggung Jawab
												I		II		III		IV										
						K	Rp.	K	Rp.	K	Rp.	K	Rp.	K	Rp.	K	Rp.	K	Rp.	K	Rp.	K	Rp.	K	Rp.	K	Rp.	
				pelaporan																								
				Persentase desa yang mempunyai SDM berkompeten dalam penyusunan dokumen perencanaan, penganggaran dan pelaporan		100		0		100		25		25		25		25		100		100		100		100		
			12. Pembinaan Usaha Ekonomi Masyarakat dan Pedagang Kaki Lima	Persentase Usaha ekonomi Masyarakat yang telah	%	20	Rp 80.000.000,00	0	Rp 39.155.000,00	20	Rp 46.155.600,00	0	Rp 0,00	5	Rp 2.020.200,00	10	Rp 0,00	5	Rp 42.745.200,00	20	Rp 44.765.400,00	20	96,99	20	Rp 83.920.400,00	100	104,9	

No.	Sasaran	Kode	Urusan/Bidang Urusan Pemerintahan dan Program/Kegiatan		Indikator Kinerja Program (outcome)/Kegiatan (output)	Satuan	Target RPJMD Kabupaten pada Tahun 2021 (Akhir Periode RPJMD)		Realisasi Capaian Kinerja RPJMD sampai dengan RKPD tahun lalu (n-2)		Target Kinerja dan Anggaran RKPD Tahun Berjalan (Tahun n-1) yang Dievaluasi		Realisasi Kinerja Pada Triwulan								Realisasi Capaian Kinerja dan Anggaran RKPD kabupaten yang Dievaluasi		Tingkat Capaian Kinerja dan Realisasi Anggaran RKPD yang dievaluasi		Realisasi Kinerja dan Anggaran RPJMD s/d Tahun 2020		Tingkat Capaian Kinerja dan Realisasi Anggaran RPJMD s/d Tahun 2020		Unit PD Penanggung Jawab
													I		II		III		IV										
							K	Rp.	K	Rp.	K	Rp.	K	Rp.	K	Rp.	K	Rp.	K	Rp.	K	Rp.	K	Rp.	K	Rp.	K	Rp.	K	Rp.	
					mengikuti pembinaan																										
				13. Pembinaan Lembaga dan Kegiatan Sosial, Agama dan Kemasyarakatan	Persentase lembaga sosial, agama dan kemasyarakatan yang telah mengikuti pembinaan	%	30	Rp 120.000.000,00	0	Rp 39.360.000,00	30	Rp 56.807.000,00	5	Rp 18.323.000,00	13	Rp 27.488.000,00	1	Rp 0,00	11	Rp 0,00	30	Rp 45.811.000,00	30	80,64	30	Rp 85.171.000,00	100	70,98	
							Rata-Rata Capaian Kinerja (%)																84,5	92,86	Capaian Kinerja s/d Tahun 2020 (%)		84,5		
							Predikat Kinerja																T		Predikat Kinerja s/d Tahun 2020		T		
38.	Meningkatnya kualitas pelay	1.		Program Penyelenggaraan Pelayanan Umum	Prosentase Pelayanan Administrasi	%	100	Rp 3.430.547.351,00	0	Rp 84.530.221,00	100	Rp 156.272.300,00		Rp 20.164.381,00		Rp 15.742.752,00		Rp 40.773.088,00	100	Rp 16.715.364,00	100	Rp 93.395.585,00	100	59,76	100	Rp 177.925.806,00	100	5,19	KECAMATAN BALONGBEN

No.	Sasaran	Kode	Urusan/Bidang Urusan Pemerintahan dan Program/Kegiatan	Indikator Kinerja Program (outcome)/Kegiatan (output)	Satuan	Target RPJMD Kabupaten pada Tahun 2021 (Akhir Periode RPJMD)		Realisasi Capaian Kinerja RPJMD sampai dengan RKPD tahun lalu (n-2)		Target Kinerja dan Anggaran RKPD Tahun Berjalan (Tahun n-1) yang Dievaluasi		Realisasi Kinerja Pada Triwulan								Realisasi Capaian Kinerja dan Anggaran RKPD kabupaten yang Dievaluasi		Tingkat Capaian Kinerja dan Realisasi Anggaran RKPD yang dievaluasi		Realisasi Kinerja dan Anggaran RPJMD s/d Tahun 2020		Tingkat Capaian Kinerja dan Realisasi Anggaran RPJMD s/d Tahun 2020		Unit PD Penanggung Jawab
												I		II		III		IV										
						K	Rp.	K	Rp.	K	Rp.	K	Rp.	K	Rp.	K	Rp.	K	Rp.	K	Rp.	K	Rp.	K	Rp.	K	Rp.	
	anan administrasi terpadu kecamatan			Terpadu Kecamatan (PATEN) sesuai SP dan SOP																								DO
			1. Pelayanan administrasi kependudukan dan pelayanan umum	Persentase administrasi kependudukan yang diproses	% %	100	Rp 48.514.950,00	0	Rp 84.530.221,00	100	Rp 152.722.300,00	25	Rp 20.164.381,00	25	Rp 15.742.752,00	25	Rp 40.773.088,00	25	Rp 13.273.364,00	100	Rp 89.953.585,00	100	58,9	100	Rp 174.483.806,00	100	359,65	
				Persentase pelayanan umum yang telah diselesaikan	% %	100		0		100		25		25		25		25		100		100		100		100		
				Jumlah administrasi kependudukan dan pelayanan	Jenis	0		100		0		0								0		0		100		0		

No.	Sasaran	Kode	Urusan/Bidang Urusan Pemerintahan dan Program/Kegiatan	Indikator Kinerja Program (outcome)/Kegiatan (output)	Satuan	Target RPJMD Kabupaten pada Tahun 2021 (Akhir Periode RPJMD)		Realisasi Capaian Kinerja RPJMD sampai dengan RKPD tahun lalu (n-2)		Target Kinerja dan Anggaran RKPD Tahun Berjalan (Tahun n-1) yang Dievaluasi		Realisasi Kinerja Pada Triwulan								Realisasi Capaian Kinerja dan Anggaran RKPD kabupaten yang Dievaluasi		Tingkat Capaian Kinerja dan Realisasi Anggaran RKPD yang dievaluasi		Realisasi Kinerja dan Anggaran RPJMD s/d Tahun 2020		Tingkat Capaian Kinerja dan Realisasi Anggaran RPJMD s/d Tahun 2020		Unit PD Penanggung Jawab
												I		II		III		IV										
						K	Rp.	K	Rp.	K	Rp.	K	Rp.	K	Rp.	K	Rp.	K	Rp.	K	Rp.	K	Rp.	K	Rp.	K	Rp.	
				umum yang diproses																								
			2. Sosialisasi penyelenggaraan pelayanan umum	Jumlah peserta sosialisasi	Orang	40	Rp 5.583.550,00	0	Rp 0,00	40	Rp 3.550.000,00	0	Rp 0,00	0	Rp 0,00	0	Rp 0,00	40	Rp 3.442.000,00	40	Rp 3.442.000,00	40	96,96	40	Rp 3.442.000,00	100	61,65	
						Rata-Rata Capaian Kinerja (%)																100	210,65	Capaian Kinerja s/d Tahun 2020 (%)		100		
						Predikat Kinerja																ST		Predikat Kinerja s/d Tahun 2020		ST		
		2.	Program Pelayanan Kesekretariatan	Tingkat kepuasan aparatur perangkat daerah terhadap pelayanan kesekretariatan	%	83	Rp 1.197.900.000,00	0	Rp 1.419.334.230,00	83	Rp 1.300.581.950,00		Rp 316.223.912,00		Rp 166.764.867,00		Rp 181.709.886,00	91,63	Rp 453.439.218,00	91,63	Rp 1.118.137.883,00	110,4	85,97	91,63	Rp 2.537.472.113,00	110,4	211,83	

No.	Sasaran	Kode	Urusan/Bidang Urusan Pemerintahan dan Program/Kegiatan	Indikator Kinerja Program (outcome)/Kegiatan (output)	Satuan	Target RPJMD Kabupaten pada Tahun 2021 (Akhir Periode RPJMD)		Realisasi Capaian Kinerja RPJMD sampai dengan RKPD tahun lalu (n-2)		Target Kinerja dan Anggaran RKPD Tahun Berjalan (Tahun n-1) yang Dievaluasi		Realisasi Kinerja Pada Triwulan								Realisasi Capaian Kinerja dan Anggaran RKPD kabupaten yang Dievaluasi		Tingkat Capaian Kinerja dan Realisasi Anggaran RKPD yang dievaluasi		Realisasi Kinerja dan Anggaran RPJMD s/d Tahun 2020		Tingkat Capaian Kinerja dan Realisasi Anggaran RPJMD s/d Tahun 2020		Unit PD Penanggung Jawab
												I		II		III		IV										
						K	Rp.	K	Rp.	K	Rp.	K	Rp.	K	Rp.	K	Rp.	K	Rp.	K	Rp.	K	Rp.	K	Rp.	K	Rp.	K	Rp.	
			1. Penyediaan barang/jasa perkantoran	Jumlah surat keluar masuk yang dikelola	Buah	3500	Rp 689.798.570,00	0	Rp 585.034.564,00	3500	Rp 584.001.950,00	1232	Rp 106.299.166,00	815	Rp 99.430.943,00	892	Rp 134.666.806,00	935	Rp 156.116.205,00	3874	Rp 496.513.120,00	100	85,02	3874	Rp 1.081.547.684,00	100	156,79	
				Jumlah pengelola keuangan dan barang yang terbayar	Orang/Bulan	7		12		7		2		2		1		2		7		7		19		100		
				Jumlah BBM yang disediakan	Liter	7080		1116		7080		738		1447		1200		2200		5585		100		5701		80,52		
				Jumlah STNK kendaraan dinas yang lunas pajaknya	Unit	6		0		6		0		0		4		2		6		6		6		100		
				Jumlah jamuan rapat/tamu yang	Kotak	720		12		720		62		302		169		409		942		100		954		100		

No.	Sasaran	Kode	Urusan/Bidang Urusan Pemerintahan dan Program/Kegiatan		Indikator Kinerja Program (outcome)/Kegiatan (output)	Satuan	Target RPJMD Kabupaten pada Tahun 2021 (Akhir Periode RPJMD)		Realisasi Capaian Kinerja RPJMD sampai dengan RKPD tahun lalu (n-2)		Target Kinerja dan Anggaran RKPD Tahun Berjalan (Tahun n-1) yang Dievaluasi		Realisasi Kinerja Pada Triwulan								Realisasi Capaian Kinerja dan Anggaran RKPD kabupaten yang Dievaluasi		Tingkat Capaian Kinerja dan Realisasi Anggaran RKPD yang dievaluasi		Realisasi Kinerja dan Anggaran RPJMD s/d Tahun 2020		Tingkat Capaian Kinerja dan Realisasi Anggaran RPJMD s/d Tahun 2020		Unit PD Penanggung Jawab
													I		II		III		IV									
							K	Rp.	K	Rp.	K	Rp.	K	Rp.	K	Rp.	K	Rp.	K	Rp.	K	Rp.	K	Rp.	K	Rp.	K	Rp.	
					disediakan																								
					Rekening listrik, air, telepon dan internet yang terbayar	Bulan	12		1		12		3		3		3		3		12		12		13		100		
					Jumlah buku bahan bacaan dan koran yang tersedia	Buah	24		0		24		6		0		12		6		24		24		24		100		
					Jumlah komponen listrik /penerangan yang tersedia	Buah	124		0		124		0		25		1		98		124		100		124		100		
					Jumlah peralatan rumah tangga	Buah	6		0		6		0		0		0		6		6		6		6		100		

No.	Sasaran	Kode	Urusan/Bidang Urusan Pemerintahan dan Program/Kegiatan		Indikator Kinerja Program (outcome)/Kegiatan (output)	Satuan	Target RPJMD Kabupaten pada Tahun 2021 (Akhir Periode RPJMD)		Realisasi Capaian Kinerja RPJMD sampai dengan RKPD tahun lalu (n-2)		Target Kinerja dan Anggaran RKPD Tahun Berjalan (Tahun n-1) yang Dievaluasi		Realisasi Kinerja Pada Triwulan								Realisasi Capaian Kinerja dan Anggaran RKPD kabupaten yang Dievaluasi		Tingkat Capaian Kinerja dan Realisasi Anggaran RKPD yang dievaluasi		Realisasi Kinerja dan Anggaran RPJMD s/d Tahun 2020		Tingkat Capaian Kinerja dan Realisasi Anggaran RPJMD s/d Tahun 2020		Unit PD Penanggung Jawab
													I		II		III		IV									
							K	Rp.	K	Rp.	K	Rp.	K	Rp.	K	Rp.	K	Rp.	K	Rp.	K	Rp.	K	Rp.	K	Rp.	K	Rp.	
					yang tersedia																								
					Jumlah alat tulis kantor dan cetak penggandaan yang tersedia	Buah	15		0		15		14				0		1		15		15		15		100			
					Jumlah tenaga penunjang pelayanan administrasi perkantoran yang tersedia	Orang	0		0		0		0		0		0		0		0		0		0		0			
					Jumlah premi asuransi barang milik daerah yang	Premi/Bulan	0		0		0				0						0		0		0		0			

No.	Sasaran	Kode	Urusan/Bidang Urusan Pemerintahan dan Program/Kegiatan	Indikator Kinerja Program (outcome)/Kegiatan (output)	Satuan	Target RPJMD Kabupaten pada Tahun 2021 (Akhir Periode RPJMD)		Realisasi Capaian Kinerja RPJMD sampai dengan RKPD tahun lalu (n-2)		Target Kinerja dan Anggaran RKPD Tahun Berjalan (Tahun n-1) yang Dievaluasi		Realisasi Kinerja Pada Triwulan								Realisasi Capaian Kinerja dan Anggaran RKPD kabupaten yang Dievaluasi		Tingkat Capaian Kinerja dan Realisasi Anggaran RKPD yang dievaluasi		Realisasi Kinerja dan Anggaran RPJMD s/d Tahun 2020		Tingkat Capaian Kinerja dan Realisasi Anggaran RPJMD s/d Tahun 2020		Unit PD Penanggung Jawab
												I		II		III		IV										
						K	Rp.	K	Rp.	K	Rp.	K	Rp.	K	Rp.	K	Rp.	K	Rp.	K	Rp.	K	Rp.	K	Rp.	K	Rp.	
				terbayar																								
				Jumlah jam lembur yang terbayar	Jam	0		0		0		0		0		0		0		0		0		0		0		
			2. Kegiatan kedinasan dalam daerah, luar daerah dan luar negeri	Persentase surat perintah tugas yang ditindaklanjuti	%	100	Rp 100.000.000,00	0	Rp 106.419.632,00	100	Rp 120.486.876,00	25	Rp 13.024.000,00		Rp 0,00	50	Rp 14.685.374,00	25	Rp 35.995.000,00	100	Rp 63.704.374,00	100	52,87	100	Rp 170.124.006,00	100	170,12	
			3. Pengadaan sarana dan prasarana aparatur	Jumlah peralatan dan perlengkapan gedung/kantor/ rumah dinas/jabatan yang diadakan	Unit	93	Rp 825.000.000,00	0	Rp 558.315.844,00	93	Rp 469.193.324,00	40	Rp 168.815.000,00	6	Rp 54.715.000,00	3	Rp 12.000.000,00	44	Rp 210.579.999,00	93	Rp 446.109.999,00	93	95,08	93	Rp 1.004.425.843,00	100	121,75	
				Jumlah kendaraan dinas/operasio	Unit	0		0		0				0								0		0		0		0		

No.	Sasaran	Kode	Urusan/Bidang Urusan Pemerintahan dan Program/Kegiatan	Indikator Kinerja Program (outcome)/Kegiatan (output)	Satuan	Target RPJMD Kabupaten pada Tahun 2021 (Akhir Periode RPJMD)		Realisasi Capaian Kinerja RPJMD sampai dengan RKPD tahun lalu (n-2)		Target Kinerja dan Anggaran RKPD Tahun Berjalan (Tahun n-1) yang Dievaluasi		Realisasi Kinerja Pada Triwulan								Realisasi Capaian Kinerja dan Anggaran RKPD kabupaten yang Dievaluasi		Tingkat Capaian Kinerja dan Realisasi Anggaran RKPD yang dievaluasi		Realisasi Kinerja dan Anggaran RPJMD s/d Tahun 2020		Tingkat Capaian Kinerja dan Realisasi Anggaran RPJMD s/d Tahun 2020		Unit PD Penanggung Jawab
												I		II		III		IV										
						K	Rp.	K	Rp.	K	Rp.	K	Rp.	K	Rp.	K	Rp.	K	Rp.	K	Rp.	K	Rp.	K	Rp.	K	Rp.	
				nal yang diadakan																								
				Jumlah gedung kantor/rumah jabatan/dinas yang dibangun	Unit	0		0		0				0						0		0		0		0		
				Jumlah luas gedung/kantor/ rumah dinas/jabatan yang direhab sedang/berat	M2	0		0		0				0						0		0		0		0		
			4. Pemeliharaan sarana dan prasarana aparatur	Jumlah peralatan dan perlengkapan gedung/kantor/ rumah dinas/jabatan yang dipelih	Unit	60	Rp 250.000.000,00	0	Rp 146.684.735,00	60	Rp 81.417.600,00	8	Rp 15.867.000,00	10	Rp 5.205.000,00	12	Rp 8.720.720,00	30	Rp 38.237.200,00	60	Rp 68.029.920,00	60	83,56	60	Rp 214.714.655,00	100	85,89	

No.	Sasaran	Kode	Urusan/Bidang Urusan Pemerintahan dan Program/Kegiatan		Indikator Kinerja Program (outcome)/Kegiatan (output)	Satuan	Target RPJMD Kabupaten pada Tahun 2021 (Akhir Periode RPJMD)		Realisasi Capaian Kinerja RPJMD sampai dengan RKPD tahun lalu (n-2)		Target Kinerja dan Anggaran RKPD Tahun Berjalan (Tahun n-1) yang Dievaluasi		Realisasi Kinerja Pada Triwulan								Realisasi Capaian Kinerja dan Anggaran RKPD kabupaten yang Dievaluasi		Tingkat Capaian Kinerja dan Realisasi Anggaran RKPD yang dievaluasi		Realisasi Kinerja dan Anggaran RPJMD s/d Tahun 2020		Tingkat Capaian Kinerja dan Realisasi Anggaran RPJMD s/d Tahun 2020		Unit PD Penanggung Jawab
													I		II		III		IV									
							K	Rp.	K	Rp.	K	Rp.	K	Rp.	K	Rp.	K	Rp.	K	Rp.	K	Rp.	K	Rp.	K	Rp.	K	Rp.	
					ara																								
					Jumlah luas gedung /kantor / rumah dinas/jabatan yang dipelihara	M2	300		0		300		300				0		0		300		100		300		100		
					Jumlah kendaraan dinas/operasional yang dipelihara	Unit	6		0		6		0		3		1		2		6		6		6		100		
				5. Pengadaan pakaian dinas dan kelengkapan aparatur	Jumlah pakaian hari-hari tertentu yang tersedia	Buah	0	Rp 17.000.000,00	0	Rp 21.572.455,00	0	Rp 0,00	0	Rp 0,00	0	Rp 0,00	0	Rp 0,00	0	Rp 0,00	0	Rp 0,00	0	0	0	Rp 21.572.455,00	0	126,9	
					Jumlah pakaian	Buah	0		0		0				0				0		0		0		0		0		

No.	Sasaran	Kode	Urusan/Bidang Urusan Pemerintahan dan Program/Kegiatan	Indikator Kinerja Program (outcome)/Kegiatan (output)	Satuan	Target RPJMD Kabupaten pada Tahun 2021 (Akhir Periode RPJMD)		Realisasi Capaian Kinerja RPJMD sampai dengan RKPD tahun lalu (n-2)		Target Kinerja dan Anggaran RKPD Tahun Berjalan (Tahun n-1) yang Dievaluasi		Realisasi Kinerja Pada Triwulan								Realisasi Capaian Kinerja dan Anggaran RKPD kabupaten yang Dievaluasi		Tingkat Capaian Kinerja dan Realisasi Anggaran RKPD yang dievaluasi		Realisasi Kinerja dan Anggaran RPJMD s/d Tahun 2020		Tingkat Capaian Kinerja dan Realisasi Anggaran RPJMD s/d Tahun 2020		Unit PD Penanggung Jawab
												I		II		III		IV										
						K	Rp.	K	Rp.	K	Rp.	K	Rp.	K	Rp.	K	Rp.	K	Rp.	K	Rp.	K	Rp.	K	Rp.	K	Rp.	K	Rp.	
				dinas/kerja dan kelengkapan aparatur yang tersedia																									
			6. Penyusunan dokumen perencanaan, penganggaran, data dan informasi PD	Jumlah dokumen perencanaan PD yang disusun	Dok	2	Rp 90.000.000,00	0	Rp 0,00	2	Rp 2.134.400,00	0	Rp 1.276.500,00	0	Rp 0,00	1	Rp 0,00	1	Rp 600.000,00	2	Rp 1.876.500,00	2	87,92	2	Rp 1.876.500,00	100	2,09		
				Jumlah dokumen penganggaran yang disusun (RKA dan DPA)	Dok	4		0		4		1		0		2		1		4		4		4		100			
				Jumlah data dan informasi yang	Dok	1		0		1		0		0		0		1		1		1		1		100			

No.	Sasaran	Kode	Urusan/Bidang Urusan Pemerintahan dan Program/Kegiatan	Indikator Kinerja Program (outcome)/Kegiatan (output)	Satuan	Target RPJMD Kabupaten pada Tahun 2021 (Akhir Periode RPJMD)		Realisasi Capaian Kinerja RPJMD sampai dengan RKPD tahun lalu (n-2)		Target Kinerja dan Anggaran RKPD Tahun Berjalan (Tahun n-1) yang Dievaluasi		Realisasi Kinerja Pada Triwulan								Realisasi Capaian Kinerja dan Anggaran RKPD kabupaten yang Dievaluasi		Tingkat Capaian Kinerja dan Realisasi Anggaran RKPD yang dievaluasi		Realisasi Kinerja dan Anggaran RPJMD s/d Tahun 2020		Tingkat Capaian Kinerja dan Realisasi Anggaran RPJMD s/d Tahun 2020		Unit PD Penanggung Jawab
												I		II		III		IV										
						K	Rp.	K	Rp.	K	Rp.	K	Rp.	K	Rp.	K	Rp.	K	Rp.	K	Rp.	K	Rp.	K	Rp.	K	Rp.	
				disusun																								
			7. Monitoring dan evaluasi pelaporan kinerja PD	Jumlah Dokumen SKM yang disusun	Dok	0	Rp 50.000.000,00	0	Rp 0,00	0	Rp 1.995.500,00	0	Rp 1.985.000,00	0	Rp 0,00	0	Rp 0,00	0	Rp 0,00	0	Rp 1.985.000,00	0	99,47	0	Rp 1.985.000,00	0	3,97	
				Jumlah dokumen Monev PD yang disusun	Dok	1		0		1		0		0		0		1		1		1		1		100		
				Jumlah dokumen Laporan kinerja yang disusun	Laporan	2		0		2		2		0		0		0		2		2		2		100		
			8. Penyusunan laporan keuangan	Jumlah laporan keuangan PD yang tersusun	Laporan	1	Rp 6.050.000,00	0	Rp 1.307.000,00	1	Rp 41.352.300,00	1	Rp 8.957.246,00	0	Rp 7.413.924,00	0	Rp 11.636.986,00	0	Rp 11.910.814,00	1	Rp 39.918.970,00	1	96,53	1	Rp 41.225.970,00	100	681,42	
																						100	168,62	Capaian Kinerja s/d		99,07		

Rata-Rata Capaian Kinerja (%)

No.	Sasaran	Kode	Urusan/Bidang Urusan Pemerintahan dan Program/Kegiatan		Indikator Kinerja Program (outcome)/Kegiatan (output)	Satuan	Target RPJMD Kabupaten pada Tahun 2021 (Akhir Periode RPJMD)		Realisasi Capaian Kinerja RPJMD sampai dengan RKPD tahun lalu (n-2)		Target Kinerja dan Anggaran RKPD Tahun Berjalan (Tahun n-1) yang Dievaluasi		Realisasi Kinerja Pada Triwulan								Realisasi Capaian Kinerja dan Anggaran RKPD kabupaten yang Dievaluasi		Tingkat Capaian Kinerja dan Realisasi Anggaran RKPD yang dievaluasi		Realisasi Kinerja dan Anggaran RPJMD s/d Tahun 2020		Tingkat Capaian Kinerja dan Realisasi Anggaran RPJMD s/d Tahun 2020		Unit PD Penanggung Jawab
													I		II		III		IV										
							K	Rp.	K	Rp.	K	Rp.	K	Rp.	K	Rp.	K	Rp.	K	Rp.	K	Rp.	K	Rp.	K	Rp.	K	Rp.	K	Rp.	
																									Tahun 2020 (%)					
																									Predikat Kinerja		ST			
39.	Meningkatnya Penyelenggaraan Urusan Pemerintahan Umum Kecamatan dan Meningkatnya Kualitas Penyelenggaraan Pemerint	6.01.01			Kewilayahan																										KECAMATAN BALONGBENDO

No.	Sasaran	Kode	Urusan/Bidang Urusan Pemerintahan dan Program/Kegiatan		Indikator Kinerja Program (outcome)/Kegiatan (output)	Satuan	Target RPJMD Kabupaten pada Tahun 2021 (Akhir Periode RPJMD)		Realisasi Capaian Kinerja RPJMD sampai dengan RKPD tahun lalu (n-2)		Target Kinerja dan Anggaran RKPD Tahun Berjalan (Tahun n-1) yang Dievaluasi		Realisasi Kinerja Pada Triwulan								Realisasi Capaian Kinerja dan Anggaran RKPD kabupaten yang Dievaluasi		Tingkat Capaian Kinerja dan Realisasi Anggaran RKPD yang dievaluasi		Realisasi Kinerja dan Anggaran RPJMD s/d Tahun 2020		Tingkat Capaian Kinerja dan Realisasi Anggaran RPJMD s/d Tahun 2020		Unit PD Penanggung Jawab
													I		II		III		IV									
							K	Rp.	K	Rp.	K	Rp.	K	Rp.	K	Rp.	K	Rp.	K	Rp.	K	Rp.	K	Rp.	K	Rp.	K	Rp.	
	ahan Desa																												
		1.		Program Koordinasi, pembinaan dan penyelenggaraan pemerintahan, ketentraman dan ketertiban umum, perekonomian, kesejahteraan sosial dan pembangunan	Persentase desa yang sudah menyusun dokumen pemutakhiran data Indeks Desa Membangun (IDM) secara valid	%	100	Rp 1.606.000.000,00	0	Rp 508.893.087,00	100	Rp 525.562.600,00		Rp 79.866.750,00		Rp 82.687.588,00	100	Rp 91.707.178,00	0	Rp 246.521.721,00	100	Rp 500.783.237,00	100	95,29	100	Rp 1.009.676.324,00	100	62,87	
					Persentase rekomendasi hasil koordinasi	%	100		0		100						0		100		100		100		100		100		

No.	Sasaran	Kode	Urusan/Bidang Urusan Pemerintahan dan Program/Kegiatan		Indikator Kinerja Program (outcome)/Kegiatan (output)	Satuan	Target RPJMD Kabupaten pada Tahun 2021 (Akhir Periode RPJMD)		Realisasi Capaian Kinerja RPJMD sampai dengan RKPD tahun lalu (n-2)		Target Kinerja dan Anggaran RKPD Tahun Berjalan (Tahun n-1) yang Dievaluasi		Realisasi Kinerja Pada Triwulan								Realisasi Capaian Kinerja dan Anggaran RKPD kabupaten yang Dievaluasi		Tingkat Capaian Kinerja dan Realisasi Anggaran RKPD yang dievaluasi		Realisasi Kinerja dan Anggaran RPJMD s/d Tahun 2020		Tingkat Capaian Kinerja dan Realisasi Anggaran RPJMD s/d Tahun 2020		Unit PD Penanggung Jawab
													I		II		III		IV									
							K	Rp.	K	Rp.	K	Rp.	K	Rp.	K	Rp.	K	Rp.	K	Rp.	K	Rp.	K	Rp.	K	Rp.	K	Rp.	
					yang ditindaklanjuti dalam satu tahun bidang: pemerintahan, ketentraman ketertiban umum, perekonomian, kesejahteraan sosial dan pembangunan																								
					Prosentase desa yang menyusun sesuai dengan ketentuan dan tepat waktu	%	90		0		90						0		95		95		105,56		95		105,56		

No.	Sasaran	Kode	Urusan/Bidang Urusan Pemerintahan dan Program/Kegiatan	Indikator Kinerja Program (outcome)/Kegiatan (output)	Satuan	Target RPJMD Kabupaten pada Tahun 2021 (Akhir Periode RPJMD)		Realisasi Capaian Kinerja RPJMD sampai dengan RKPD tahun lalu (n-2)		Target Kinerja dan Anggaran RKPD Tahun Berjalan (Tahun n-1) yang Dievaluasi		Realisasi Kinerja Pada Triwulan								Realisasi Capaian Kinerja dan Anggaran RKPD kabupaten yang Dievaluasi		Tingkat Capaian Kinerja dan Realisasi Anggaran RKPD yang dievaluasi		Realisasi Kinerja dan Anggaran RPJMD s/d Tahun 2020		Tingkat Capaian Kinerja dan Realisasi Anggaran RPJMD s/d Tahun 2020		Unit PD Penanggung Jawab
												I		II		III		IV										
						K	Rp.	K	Rp.	K	Rp.	K	Rp.	K	Rp.	K	Rp.	K	Rp.	K	Rp.	K	Rp.	K	Rp.	K	Rp.	
				dokumen : perencanaan , penganggaran dan pelaporan																								
				1. Evaluasi Rancangan Peraturan Desa tentang APBDesa	Persentase APBDes yang telah dilakukan evaluasi	%	100	Rp 15.560.720,00	0	Rp 3.600.000,00	100	Rp 8.510.400,00	45	Rp 0,00		Rp 0,00	0	Rp 0,00	48	Rp 8.484.000,00	93	Rp 8.484.000,00	93	99,69	93	Rp 12.084.000,00	93	77,66	
				2. Koordinasi dan Kerjasama dengan Lembaga dan Instansi Lain dalam Kegiatan Bidang Kesejahteraan Sosial, Agama dan	Persentase rekomendasi hasil koordinasi bidang kesejahteraan sosial, agama dan kemasyarakatan yang	% %	90	Rp 36.925.930,00	0	Rp 6.375.000,00	90	Rp 17.472.300,00	25	Rp 8.641.700,00	25	Rp 0,00	25	Rp 0,00	25	Rp 2.942.000,00	100	Rp 11.583.700,00	100	66,3	100	Rp 17.958.700,00	100	48,63	

No.	Sasaran	Kode	Urusan/Bidang Urusan Pemerintahan dan Program/Kegiatan	Indikator Kinerja Program (outcome)/Kegiatan (output)	Satuan	Target RPJMD Kabupaten pada Tahun 2021 (Akhir Periode RPJMD)		Realisasi Capaian Kinerja RPJMD sampai dengan RKPD tahun lalu (n-2)		Target Kinerja dan Anggaran RKPD Tahun Berjalan (Tahun n-1) yang Dievaluasi		Realisasi Kinerja Pada Triwulan								Realisasi Capaian Kinerja dan Anggaran RKPD kabupaten yang Dievaluasi		Tingkat Capaian Kinerja dan Realisasi Anggaran RKPD yang dievaluasi		Realisasi Kinerja dan Anggaran RPJMD s/d Tahun 2020		Tingkat Capaian Kinerja dan Realisasi Anggaran RPJMD s/d Tahun 2020		Unit PD Penanggung Jawab
												I		II		III		IV										
						K	Rp.	K	Rp.	K	Rp.	K	Rp.	K	Rp.	K	Rp.	K	Rp.	K	Rp.	K	Rp.	K	Rp.	K	Rp.	K	Rp.	
			Kemasyarakatan	ditindaklanjuti																									
			3. Koordinasi dan Kerjasama dengan Lembaga dan Instansi Lain dalam Kegiatan Bidang Ketentraman dan Ketertiban Umum	Persentase rekomendasi hasil koordinasi bidang ketentraman dan ketertiban umum yang ditindaklanjuti	% %	100	Rp 8.519.730,00	0	Rp 15.825.000,00	100	Rp 68.952.900,00	25	Rp 2.174.800,00	25	Rp 2.767.000,00	25	Rp 0,00	25	Rp 61.655.616,00	100	Rp 66.597.416,00	100	96,58	100	Rp 82.422.416,00	100	967,43	
			4. Koordinasi dan Kerjasama dengan Lembaga dan Instansi Lain dalam Kegiatan Bidang	Persentase rekomendasi hasil koordinasi bidang pembangunan dan lingkun	% %	90	Rp 19.390.010,00	0	Rp 9.587.500,00	90	Rp 17.680.100,00	25	Rp 14.158.700,00	25	Rp 0,00	25	Rp 0,00	25	Rp 3.442.000,00	100	Rp 17.600.700,00	100	99,55	100	Rp 27.188.200,00	100	140,22	

No.	Sasaran	Kode	Urusan/Bidang Urusan Pemerintahan dan Program/Kegiatan	Indikator Kinerja Program (outcome)/Kegiatan (output)	Satuan	Target RPJMD Kabupaten pada Tahun 2021 (Akhir Periode RPJMD)		Realisasi Capaian Kinerja RPJMD sampai dengan RKPD tahun lalu (n-2)		Target Kinerja dan Anggaran RKPD Tahun Berjalan (Tahun n-1) yang Dievaluasi		Realisasi Kinerja Pada Triwulan								Realisasi Capaian Kinerja dan Anggaran RKPD kabupaten yang Dievaluasi		Tingkat Capaian Kinerja dan Realisasi Anggaran RKPD yang dievaluasi		Realisasi Kinerja dan Anggaran RPJMD s/d Tahun 2020		Tingkat Capaian Kinerja dan Realisasi Anggaran RPJMD s/d Tahun 2020		Unit PD Penanggung Jawab
												I		II		III		IV										
						K	Rp.	K	Rp.	K	Rp.	K	Rp.	K	Rp.	K	Rp.	K	Rp.	K	Rp.	K	Rp.	K	Rp.	K	Rp.	
			Pembangunan dan Lingkungan	gan yang ditindaklanjuti																								
				Persentase desa yang telah melakukan Musrenbang	% %	100		100		100		0				100				100		100		200		100		
			5. Koordinasi dan Kerjasama dengan Lembaga dan Instansi Lain dalam Kegiatan Bidang Pemerintahan	Persentase rekomendasi hasil koordinasi bidang pemerintahan yang ditindaklanjuti	% %	95	Rp 7.307.190,00	0	Rp 18.525.820,00	95	Rp 17.279.700,00	25	Rp 4.330.100,00	25	Rp 0,00	25	Rp 3.907.200,00	25	Rp 7.162.040,00	100	Rp 15.399.340,00	100	89,12	100	Rp 33.925.160,00	100	464,27	
			6. Koordinasi dan Kerjasama dengan Lembaga dan Instansi	Persentase rekomendasi hasil koordinasi bidang	% %	100	Rp 10.155.530,00	0	Rp 7.150.000,00	100	Rp 15.427.100,00	25	Rp 1.587.100,00	25	Rp 0,00	25	Rp 0,00	25	Rp 12.634.000,00	100	Rp 14.221.100,00	100	92,18	100	Rp 21.371.100,00	100	210,44	

No.	Sasaran	Kode	Urusan/Bidang Urusan Pemerintahan dan Program/Kegiatan	Indikator Kinerja Program (outcome)/Kegiatan (output)	Satuan	Target RPJMD Kabupaten pada Tahun 2021 (Akhir Periode RPJMD)		Realisasi Capaian Kinerja RPJMD sampai dengan RKPD tahun lalu (n-2)		Target Kinerja dan Anggaran RKPD Tahun Berjalan (Tahun n-1) yang Dievaluasi		Realisasi Kinerja Pada Triwulan								Realisasi Capaian Kinerja dan Anggaran RKPD kabupaten yang Dievaluasi		Tingkat Capaian Kinerja dan Realisasi Anggaran RKPD yang dievaluasi		Realisasi Kinerja dan Anggaran RPJMD s/d Tahun 2020		Tingkat Capaian Kinerja dan Realisasi Anggaran RPJMD s/d Tahun 2020		Unit PD Penanggung Jawab
												I		II		III		IV									
						K	Rp.	K	Rp.	K	Rp.	K	Rp.	K	Rp.	K	Rp.	K	Rp.	K	Rp.	K	Rp.	K	Rp.	K	Rp.	
			Lain dalam Kegiatan Bidang Perekonomian	perekonomian yang ditindaklanjuti																								
			7. Monitoring , Evaluasi dan Pelaporan Bidang Pemerintahan	Persentase monev bidang pemerintahan yang telah disusun laporannya	% %	90	Rp 8.366.670,00	0	Rp 6.155.000,00	90	Rp 8.710.400,00	0	Rp 0,00	0	Rp 0,00	0	Rp 0,00	100	Rp 6.352.500,00	100	Rp 6.352.500,00	100	72,93	100	Rp 12.507.500,00	100	149,49	
			8. Pelayanan Pemrosesan Permohonan Perizinan IMB Usaha Mikro dan IMB Rumah Tinggal	Persentase permohonan IMB Rumah Tinggal 1 Lantai Luasan Maksimal Bangunan 400m2 yang telah	% %	100	Rp 7.255.280,00	0	Rp 4.575.000,00	100	Rp 0,00	25	Rp 0,00	25	Rp 0,00	25	Rp 0,00	25	Rp 0,00	100	Rp 0,00	100	0	100	Rp 4.575.000,00	100	63,06	

No.	Sasaran	Kode	Urusan/Bidang Urusan Pemerintahan dan Program/Kegiatan	Indikator Kinerja Program (outcome)/Kegiatan (output)	Satuan	Target RPJMD Kabupaten pada Tahun 2021 (Akhir Periode RPJMD)		Realisasi Capaian Kinerja RPJMD sampai dengan RKPD tahun lalu (n-2)		Target Kinerja dan Anggaran RKPD Tahun Berjalan (Tahun n-1) yang Dievaluasi		Realisasi Kinerja Pada Triwulan								Realisasi Capaian Kinerja dan Anggaran RKPD kabupaten yang Dievaluasi		Tingkat Capaian Kinerja dan Realisasi Anggaran RKPD yang dievaluasi		Realisasi Kinerja dan Anggaran RPJMD s/d Tahun 2020		Tingkat Capaian Kinerja dan Realisasi Anggaran RPJMD s/d Tahun 2020		Unit PD Penanggung Jawab
												I		II		III		IV										
						K	Rp.	K	Rp.	K	Rp.	K	Rp.	K	Rp.	K	Rp.	K	Rp.	K	Rp.	K	Rp.	K	Rp.	K	Rp.	
				diberi saran teknis																								
				Persentase permohonan IMB Usaha Mikro yang telah diberi saran teknis		0		0		0				0						0		0		0		0		
			9. Pembinaan Ketentraman dan Ketertiban Umum, Penegakan Perda dan Perbup, Pengawasan dan Penertiban Usaha, Penanganan Konflik	Persentase temuan pelanggaran perda yang ditangani	% %	85	Rp 170.921.700,00	0	Rp 209.783.239,00	85	Rp 186.354.000,00	25	Rp 26.878.650,00	25	Rp 47.692.649,00	25	Rp 47.837.534,00	25	Rp 59.853.545,00	100	Rp 182.262.378,00	100	97,8	100	Rp 392.045.617,00	100	229,37	

No.	Sasaran	Kode	Urusan/Bidang Urusan Pemerintahan dan Program/Kegiatan	Indikator Kinerja Program (outcome)/Kegiatan (output)	Satuan	Target RPJMD Kabupaten pada Tahun 2021 (Akhir Periode RPJMD)		Realisasi Capaian Kinerja RPJMD sampai dengan RKPD tahun lalu (n-2)		Target Kinerja dan Anggaran RKPD Tahun Berjalan (Tahun n-1) yang Dievaluasi		Realisasi Kinerja Pada Triwulan								Realisasi Capaian Kinerja dan Anggaran RKPD kabupaten yang Dievaluasi		Tingkat Capaian Kinerja dan Realisasi Anggaran RKPD yang dievaluasi		Realisasi Kinerja dan Anggaran RPJMD s/d Tahun 2020		Tingkat Capaian Kinerja dan Realisasi Anggaran RPJMD s/d Tahun 2020		Unit PD Penanggung Jawab
												I		II		III		IV										
						K	Rp.	K	Rp.	K	Rp.	K	Rp.	K	Rp.	K	Rp.	K	Rp.	K	Rp.	K	Rp.	K	Rp.	K	Rp.	
			Sosial																									
				Persentase temuan konflik yang ditangani	% %	85		0		85		25		25		25		25		100		100		100		100		
			10. Pembinaan Lembaga, Kegiatan Lingkungan Hidup dan Penanganan Sampah Domestik	Jumlah kader lingkungan hidup	Orang Orang	60	Rp 9.073.430,00	100	Rp 199.332.528,00	60	Rp 144.158.900,00	0	Rp 21.111.700,00		Rp 32.227.939,00	0	Rp 39.962.444,00	60	Rp 45.336.020,00	60	Rp 138.638.103,00	60	96,17	160	Rp 337.970.631,00	100	3724,84	
				Persentase desa yang telah mengikuti pembinaan tentang lingkungan hidup	% %	100		0		100		25		25		25		25		100		100		100		100		

No.	Sasaran	Kode	Urusan/Bidang Urusan Pemerintahan dan Program/Kegiatan	Indikator Kinerja Program (outcome)/Kegiatan (output)	Satuan	Target RPJMD Kabupaten pada Tahun 2021 (Akhir Periode RPJMD)		Realisasi Capaian Kinerja RPJMD sampai dengan RKPD tahun lalu (n-2)		Target Kinerja dan Anggaran RKPD Tahun Berjalan (Tahun n-1) yang Dievaluasi		Realisasi Kinerja Pada Triwulan								Realisasi Capaian Kinerja dan Anggaran RKPD kabupaten yang Dievaluasi		Tingkat Capaian Kinerja dan Realisasi Anggaran RKPD yang dievaluasi		Realisasi Kinerja dan Anggaran RPJMD s/d Tahun 2020		Tingkat Capaian Kinerja dan Realisasi Anggaran RPJMD s/d Tahun 2020		Unit PD Penanggung Jawab
												I		II		III		IV										
						K	Rp.	K	Rp.	K	Rp.	K	Rp.	K	Rp.	K	Rp.	K	Rp.	K	Rp.	K	Rp.	K	Rp.	K	Rp.	
				dan penanganan sampah domestik																								
				11. Pembinaan Usaha Ekonomi Masyarakat dan Pedagang Kaki Lima	Persentase usaha ekonomi masyarakat yang telah mengikuti pembinaan	% %	80	Rp 7.500.190,00	0	Rp 0,00	80	Rp 5.955.200,00	25	Rp 0,00	25	Rp 0,00	25	Rp 0,00	25	Rp 5.142.000,00	100	Rp 5.142.000,00	100	86,34	100	Rp 5.142.000,00	100	68,56	
					Persentase pedagang kaki lima yang telah mengikuti pembinaan	% %	90		0		90		0		0		25		75		100		100		100		100		
				12. Pembinaan Lembaga	Persentase lembaga	% %	85	Rp 35.531.710,0	100	Rp 27.984.000,0	85	Rp 35.061.600,0	25	Rp 984.000,00	25	Rp 0,00	25	Rp 0,00	25	Rp 33.518.000,0	100	Rp 34.502.000,0	100	98,4	200	Rp 62.486.000,0	100	175,86	

No.	Sasaran	Kode	Urusan/Bidang Urusan Pemerintahan dan Program/Kegiatan	Indikator Kinerja Program (outcome)/Kegiatan (output)	Satuan	Target RPJMD Kabupaten pada Tahun 2021 (Akhir Periode RPJMD)		Realisasi Capaian Kinerja RPJMD sampai dengan RKPD tahun lalu (n-2)		Target Kinerja dan Anggaran RKPD Tahun Berjalan (Tahun n-1) yang Dievaluasi		Realisasi Kinerja Pada Triwulan								Realisasi Capaian Kinerja dan Anggaran RKPD kabupaten yang Dievaluasi		Tingkat Capaian Kinerja dan Realisasi Anggaran RKPD yang dievaluasi		Realisasi Kinerja dan Anggaran RPJMD s/d Tahun 2020		Tingkat Capaian Kinerja dan Realisasi Anggaran RPJMD s/d Tahun 2020		Unit PD Penanggung Jawab
												I		II		III		IV										
						K	Rp.	K	Rp.	K	Rp.	K	Rp.	K	Rp.	K	Rp.	K	Rp.	K	Rp.	K	Rp.	K	Rp.	K	Rp.	
			dan Kegiatan Sosial, Agama dan Kemasyarakatan	sosial, agama dan kemasyarakatan yang telah mengikuti pembinaan			0		0		0								0		0				0			
						Rata-Rata Capaian Kinerja (%)																100	526,65	Capaian Kinerja s/d Tahun 2020 (%)		99,56		
						Predikat Kinerja																ST		Predikat Kinerja s/d Tahun 2020		ST		
40.	Meningkatnya kualitas pelayanan Administrasi Terpadu Kecamatan	x.xx.xx	Non Urusan																									KECAMATAN BUDURAN

No.	Sasaran	Kode	Urusan/Bidang Urusan Pemerintahan dan Program/Kegiatan	Indikator Kinerja Program (outcome)/Kegiatan (output)	Satuan	Target RPJMD Kabupaten pada Tahun 2021 (Akhir Periode RPJMD)		Realisasi Capaian Kinerja RPJMD sampai dengan RKPD tahun lalu (n-2)		Target Kinerja dan Anggaran RKPD Tahun Berjalan (Tahun n-1) yang Dievaluasi		Realisasi Kinerja Pada Triwulan								Realisasi Capaian Kinerja dan Anggaran RKPD kabupaten yang Dievaluasi		Tingkat Capaian Kinerja dan Realisasi Anggaran RKPD yang dievaluasi		Realisasi Kinerja dan Anggaran RPJMD s/d Tahun 2020		Tingkat Capaian Kinerja dan Realisasi Anggaran RPJMD s/d Tahun 2020		Unit PD Penanggung Jawab
												I		II		III		IV										
						K	Rp.	K	Rp.	K	Rp.	K	Rp.	K	Rp.	K	Rp.	K	Rp.	K	Rp.	K	Rp.	K	Rp.	K	Rp.	K	Rp.	
		1.		Program Penyelenggaraan Pelayanan Umum	Prosentase Pelayanan Administrasi Terpadu Kecamatan (PATEN) sesuai SP dan SOP	%	100	Rp 6.700.000.000,00	0	Rp 244.226.515,00	100	Rp 36.870.800,00		Rp 5.285.100,00		Rp 9.786.503,00	67	Rp 9.616.824,00	33	Rp 11.563.659,00	100	Rp 36.252.086,00	100	98,32	100	Rp 280.478.601,00	100	4,19	
				1. Pelayanan administrasi kependudukan dan pelayanan umum	Jumlah Administrasi Kependudukan dan Pelayanan Umum yang diproses	%	100	Rp 132.127.000,00	0	Rp 244.226.515,00	100	Rp 36.870.800,00	25	Rp 5.285.100,00	25	Rp 9.786.503,00	17	Rp 9.616.824,00	30	Rp 11.563.659,00	97	Rp 36.252.086,00	97	98,32	97	Rp 280.478.601,00	97	212,28	
							Rata-Rata Capaian Kinerja (%)																97	212,28	Capaian Kinerja s/d Tahun 2020 (%)		97		
							Predikat Kinerja																ST		Predikat Kinerja s/d Tahun 2020		ST		

No.	Sasaran	Kode	Urusan/Bidang Urusan Pemerintahan dan Program/Kegiatan	Indikator Kinerja Program (outcome)/Kegiatan (output)	Satuan	Target RPJMD Kabupaten pada Tahun 2021 (Akhir Periode RPJMD)		Realisasi Capaian Kinerja RPJMD sampai dengan RKPD tahun lalu (n-2)		Target Kinerja dan Anggaran RKPD Tahun Berjalan (Tahun n-1) yang Dievaluasi		Realisasi Kinerja Pada Triwulan								Realisasi Capaian Kinerja dan Anggaran RKPD kabupaten yang Dievaluasi		Tingkat Capaian Kinerja dan Realisasi Anggaran RKPD yang dievaluasi		Realisasi Kinerja dan Anggaran RPJMD s/d Tahun 2020		Tingkat Capaian Kinerja dan Realisasi Anggaran RPJMD s/d Tahun 2020		Unit PD Penanggung Jawab
												I		II		III		IV										
						K	Rp.	K	Rp.	K	Rp.	K	Rp.	K	Rp.	K	Rp.	K	Rp.	K	Rp.	K	Rp.	K	Rp.	K	Rp.	K	Rp.	
		2.		Program Pelayanan Kesekretariatan	Tingkat kepuasan aparatur perangkat daerah terhadap pelayanan kesekretariatan	%	87	Rp 5.081.722.756,00	0	Rp 1.097.944.264,00	87	Rp 1.912.857.820,00		Rp 171.975.187,00		Rp 242.148.048,00	86	Rp 228.354.799,00	1	Rp 1.066.865.126,00	87	Rp 1.709.343.160,00	100	89,36	87	Rp 2.807.287.424,00	0	55,24		
				1. Penyediaan barang/jasa perkantoran	Jumlah peralatan rumah tangga yang tersedia	Buah	0	Rp 1.200.314.000,00	0	Rp 595.344.264,00	0	Rp 858.139.200,00	0	Rp 124.936.937,00	0	Rp 195.628.048,00	0	Rp 144.654.599,00	0	Rp 246.245.476,00	0	Rp 711.465.060,00	0	82,91	0	Rp 1.306.809.324,00	0	108,87		
					Rekening listrik, air, telepon dan internet yang terbayar	Bulan	12		0		12		3		3		3		3		12		12		12		100			
					Jumlah kompo	Buah	42		0		42		10		10		20		2		42		42		42		100			

No.	Sasaran	Kode	Urusan/Bidang Urusan Pemerintahan dan Program/Kegiatan		Indikator Kinerja Program (outcome)/Kegiatan (output)	Satuan	Target RPJMD Kabupaten pada Tahun 2021 (Akhir Periode RPJMD)		Realisasi Capaian Kinerja RPJMD sampai dengan RKPD tahun lalu (n-2)		Target Kinerja dan Anggaran RKPD Tahun Berjalan (Tahun n-1) yang Dievaluasi		Realisasi Kinerja Pada Triwulan								Realisasi Capaian Kinerja dan Anggaran RKPD kabupaten yang Dievaluasi		Tingkat Capaian Kinerja dan Realisasi Anggaran RKPD yang dievaluasi		Realisasi Kinerja dan Anggaran RPJMD s/d Tahun 2020		Tingkat Capaian Kinerja dan Realisasi Anggaran RPJMD s/d Tahun 2020		Unit PD Penanggung Jawab
													I		II		III		IV									
							K	Rp.	K	Rp.	K	Rp.	K	Rp.	K	Rp.	K	Rp.	K	Rp.	K	Rp.	K	Rp.	K	Rp.	K	Rp.	
					nen listrik /penerangan yang tersedia																								
					Jumlah surat keluar masuk yang dikelola	Surat	3000		0		3000		325		325		600		1778		3028		100		3028		100		
					Jumlah pengelola keuangan dan barang yang terbayar	bulan	12		12		12		3		3		3		3		12		12		24		100		
					Jumlah BBM yang disediakan	liter	13080		60		13080		1620		1080		3300		1240		7240		100		7300		55,81		
					Jumlah STNK kendaraan dinas yang lunas pajakn	unit	4		0		4		0		0		1		3		4		4		4		100		

No.	Sasaran	Kode	Urusan/Bidang Urusan Pemerintahan dan Program/Kegiatan		Indikator Kinerja Program (outcome)/Kegiatan (output)	Satuan	Target RPJMD Kabupaten pada Tahun 2021 (Akhir Periode RPJMD)		Realisasi Capaian Kinerja RPJMD sampai dengan RKPD tahun lalu (n-2)		Target Kinerja dan Anggaran RKPD Tahun Berjalan (Tahun n-1) yang Dievaluasi		Realisasi Kinerja Pada Triwulan								Realisasi Capaian Kinerja dan Anggaran RKPD kabupaten yang Dievaluasi		Tingkat Capaian Kinerja dan Realisasi Anggaran RKPD yang dievaluasi		Realisasi Kinerja dan Anggaran RPJMD s/d Tahun 2020		Tingkat Capaian Kinerja dan Realisasi Anggaran RPJMD s/d Tahun 2020		Unit PD Penanggung Jawab
													I		II		III		IV									
							K	Rp.	K	Rp.	K	Rp.	K	Rp.	K	Rp.	K	Rp.	K	Rp.	K	Rp.	K	Rp.	K	Rp.	K	Rp.	
					ya																								
					Jumlah buku bahan bacaan dan koran yang tersedia	Buah	4		0		4		1		1		1		1		4		4		4		100		
					Jumlah alat tulis kantor dan cetak penggandaan yang tersedia	Buah	3500		0		3500		625		625		1200		1013		3463		100		3463		98,94		
					Jumlah jamuan rapat/tamu yang disediakan	Kotak	4000		0		4000		625		375		1300		464		2764		100		2764		69,1		
					Jumlah premi asuransi barang milik	Premi/Bulan	0		0		0		0		0				0		0		0		0		0		

No.	Sasaran	Kode	Urusan/Bidang Urusan Pemerintahan dan Program/Kegiatan	Indikator Kinerja Program (outcome)/Kegiatan (output)	Satuan	Target RPJMD Kabupaten pada Tahun 2021 (Akhir Periode RPJMD)		Realisasi Capaian Kinerja RPJMD sampai dengan RKPD tahun lalu (n-2)		Target Kinerja dan Anggaran RKPD Tahun Berjalan (Tahun n-1) yang Dievaluasi		Realisasi Kinerja Pada Triwulan								Realisasi Capaian Kinerja dan Anggaran RKPD kabupaten yang Dievaluasi		Tingkat Capaian Kinerja dan Realisasi Anggaran RKPD yang dievaluasi		Realisasi Kinerja dan Anggaran RPJMD s/d Tahun 2020		Tingkat Capaian Kinerja dan Realisasi Anggaran RPJMD s/d Tahun 2020		Unit PD Penanggung Jawab
												I		II		III		IV										
						K	Rp.	K	Rp.	K	Rp.	K	Rp.	K	Rp.	K	Rp.	K	Rp.	K	Rp.	K	Rp.	K	Rp.	K	Rp.	
				daerah yang terbayar																								
				Jumlah tenaga penunjang pelayanan administrasi perkantoran yang tersedia	Orang	0		0		0		0		0		0		0		0		0		0		0		0		
				Jumlah jam lembur yang terbayar	Jam	0		0		0		0		0		0		0		0		0		0		0		0		
				2. Kegiatan kedinasan dalam daerah, luar daerah dan luar negeri	Persentase surat perintah tugas yang ditindaklanjuti	%	90	Rp 145.152.000,00	0	Rp 169.725.000,00	90	Rp 295.249.070,00	20	Rp 22.450.000,00	5	Rp 12.645.000,00	48	Rp 41.860.000,00	14	Rp 182.468.750,00	87	Rp 259.423.750,00	87	87,87	87	Rp 429.148.750,00	96,67	295,65	

No.	Sasaran	Kode	Urusan/Bidang Urusan Pemerintahan dan Program/Kegiatan	Indikator Kinerja Program (outcome)/Kegiatan (output)	Satuan	Target RPJMD Kabupaten pada Tahun 2021 (Akhir Periode RPJMD)		Realisasi Capaian Kinerja RPJMD sampai dengan RKPD tahun lalu (n-2)		Target Kinerja dan Anggaran RKPD Tahun Berjalan (Tahun n-1) yang Dievaluasi		Realisasi Kinerja Pada Triwulan								Realisasi Capaian Kinerja dan Anggaran RKPD kabupaten yang Dievaluasi		Tingkat Capaian Kinerja dan Realisasi Anggaran RKPD yang dievaluasi		Realisasi Kinerja dan Anggaran RPJMD s/d Tahun 2020		Tingkat Capaian Kinerja dan Realisasi Anggaran RPJMD s/d Tahun 2020		Unit PD Penanggung Jawab
												I		II		III		IV										
						K	Rp.	K	Rp.	K	Rp.	K	Rp.	K	Rp.	K	Rp.	K	Rp.	K	Rp.	K	Rp.	K	Rp.	K	Rp.	K	Rp.	
			3. Pengadaan sarana dan prasarana aparatur	Jumlah luas gedung/kantor/ rumah dinas/jabatan yang direhab sedang/berat	M2	300	Rp 993.463.000,00	0	Rp 249.025.000,00	300	Rp 634.828.000,00	0	Rp 6.388.250,00	0	Rp 18.225.000,00	0	Rp 8.890.200,00	300	Rp 591.130.900,00	300	Rp 624.634.350,00	100	98,39	300	Rp 873.659.350,00	100	87,94	
				Jumlah peralatan dan perlengkapan gedung/kantor/ rumah dinas/jabatan yang diadakan	Unit	78		0		78		16		15		27		20		78		78		78		100		
				Jumlah gedung kantor/rumah jabatan/dinas yang di bangun	Unit	0		0		0		0		0		0		0		0		0		0		0		
				Jumlah kendaraan	Unit	0		0		0		0		0		0		0		0		0		0		0		

No.	Sasaran	Kode	Urusan/Bidang Urusan Pemerintahan dan Program/Kegiatan	Indikator Kinerja Program (outcome)/Kegiatan (output)	Satuan	Target RPJMD Kabupaten pada Tahun 2021 (Akhir Periode RPJMD)		Realisasi Capaian Kinerja RPJMD sampai dengan RKPD tahun lalu (n-2)		Target Kinerja dan Anggaran RKPD Tahun Berjalan (Tahun n-1) yang Dievaluasi		Realisasi Kinerja Pada Triwulan								Realisasi Capaian Kinerja dan Anggaran RKPD kabupaten yang Dievaluasi		Tingkat Capaian Kinerja dan Realisasi Anggaran RKPD yang dievaluasi		Realisasi Kinerja dan Anggaran RPJMD s/d Tahun 2020		Tingkat Capaian Kinerja dan Realisasi Anggaran RPJMD s/d Tahun 2020		Unit PD Penanggung Jawab
												I		II		III		IV										
						K	Rp.	K	Rp.	K	Rp.	K	Rp.	K	Rp.	K	Rp.	K	Rp.	K	Rp.	K	Rp.	K	Rp.	K	Rp.	K	Rp.	
				dinas/operasional yang diadakan																										
				4. Pemeliharaan sarana dan prasarana aparatur																										
				Jumlah luas gedung/kantor/ rumah dinas/jabatan yang dipelihara	M2	120	Rp 208.396.000,00	0	Rp 83.850.000,00	120	Rp 124.641.550,00	0	Rp 18.200.000,00	0	Rp 15.650.000,00	120	Rp 32.950.000,00	0	Rp 47.020.000,00	120	Rp 113.820.000,00	100	91,32	120	Rp 197.670.000,00	100	94,85		
				Jumlah kendaraan dinas/operasional yang dipelihara	Unit	4		0		4		1		1		1		1		4		4		4		100			
				Jumlah peralatan dan perlengkapan gedung/kantor/ rumah dinas/jabatan	Unit	40		0		40		8		10		16		4		38		38		38		95			

No.	Sasaran	Kode	Urusan/Bidang Urusan Pemerintahan dan Program/Kegiatan		Indikator Kinerja Program (outcome)/Kegiatan (output)	Satuan	Target RPJMD Kabupaten pada Tahun 2021 (Akhir Periode RPJMD)		Realisasi Capaian Kinerja RPJMD sampai dengan RKPD tahun lalu (n-2)		Target Kinerja dan Anggaran RKPD Tahun Berjalan (Tahun n-1) yang Dievaluasi		Realisasi Kinerja Pada Triwulan								Realisasi Capaian Kinerja dan Anggaran RKPD kabupaten yang Dievaluasi		Tingkat Capaian Kinerja dan Realisasi Anggaran RKPD yang dievaluasi		Realisasi Kinerja dan Anggaran RPJMD s/d Tahun 2020		Tingkat Capaian Kinerja dan Realisasi Anggaran RPJMD s/d Tahun 2020		Unit PD Penanggung Jawab
													I		II		III		IV										
							K	Rp.	K	Rp.	K	Rp.	K	Rp.	K	Rp.	K	Rp.	K	Rp.	K	Rp.	K	Rp.	K	Rp.	K	Rp.	K	Rp.	
					yang dipelihara																									
																							94,4	146,83			94,37		
																							S T				ST		
		6.01.01		Kewilayahan																									
		3.		Program Penyelenggaraan Pelayanan Umum	Prosentase Pelayanan Administrasi Terpadu Kecamatan (PATEN) sesuai SP dan SOP	%	100	Rp 6.700.000.000,00	0	Rp 244.226.515,00	100	Rp 36.870.800,00		Rp 5.285.100,00		Rp 9.786.503,00	67	Rp 9.616.824,00	33	Rp 11.563.659,00	100	Rp 36.252.086,00	100	98,32	100	Rp 280.478.601,00	100	4,19	

No.	Sasaran	Kode	Urusan/Bidang Urusan Pemerintahan dan Program/Kegiatan	Indikator Kinerja Program (outcome)/Kegiatan (output)	Satuan	Target RPJMD Kabupaten pada Tahun 2021 (Akhir Periode RPJMD)		Realisasi Capaian Kinerja RPJMD sampai dengan RKPD tahun lalu (n-2)		Target Kinerja dan Anggaran RKPD Tahun Berjalan (Tahun n-1) yang Dievaluasi		Realisasi Kinerja Pada Triwulan								Realisasi Capaian Kinerja dan Anggaran RKPD kabupaten yang Dievaluasi		Tingkat Capaian Kinerja dan Realisasi Anggaran RKPD yang dievaluasi		Realisasi Kinerja dan Anggaran RPJMD s/d Tahun 2020		Tingkat Capaian Kinerja dan Realisasi Anggaran RPJMD s/d Tahun 2020		Unit PD Penanggung Jawab
												I		II		III		IV										
						K	Rp.	K	Rp.	K	Rp.	K	Rp.	K	Rp.	K	Rp.	K	Rp.	K	Rp.	K	Rp.	K	Rp.	K	Rp.	K	Rp.	
			1.	Pelayanan administrasi kependudukan dan pelayanan umum	Jumlah Administrasi Kependudukan dan Pelayanan Umum yang diproses	%	100	Rp 132.127.000,00	0	Rp 244.226.515,00	100	Rp 36.870.800,00	25	Rp 5.285.100,00	25	Rp 9.786.503,00	17	Rp 9.616.824,00	30	Rp 11.563.590	97	Rp 36.252.086,00	97	98,32	97	Rp 280.478.601,00	97	212,28		

No.	Sasaran	Kode	Urusan/Bidang Urusan Pemerintahan dan Program/Kegiatan	Indikator Kinerja Program (outcome)/Kegiatan (output)	Satuan	Target RPJMD Kabupaten pada Tahun 2021 (Akhir Periode RPJMD)		Realisasi Capaian Kinerja RPJMD sampai dengan RKPD tahun lalu (n-2)		Target Kinerja dan Anggaran RKPD Tahun Berjalan (Tahun n-1) yang Dievaluasi		Realisasi Kinerja Pada Triwulan								Realisasi Capaian Kinerja dan Anggaran RKPD kabupaten yang Dievaluasi		Tingkat Capaian Kinerja dan Realisasi Anggaran RKPD yang dievaluasi		Realisasi Kinerja dan Anggaran RPJMD s/d Tahun 2020		Tingkat Capaian Kinerja dan Realisasi Anggaran RPJMD s/d Tahun 2020		Unit PD Penanggung Jawab
												I		II		III		IV										
						K	Rp.	K	Rp.	K	Rp.	K	Rp.	K	Rp.	K	Rp.	K	Rp.	K	Rp.	K	Rp.	K	Rp.	K	Rp.	K	Rp.	
			1. Penyediaan barang/jasa perkantoran	Jumlah peralatan rumah tangga yang tersedia	Buah	0	Rp 1.200.314.000,00	0	Rp 595.344.264,00	0	Rp 858.139.200,00	0	Rp 124.936.937,00	0	Rp 195.628.048,00	0	Rp 144.654.599,00	0	Rp 246.245.476,00	0	Rp 711.465.060,00	0	82,91	0	Rp 1.306.809.324,00	0	108,87		
				Rekening listrik, air, telepon dan internet yang terbayar	Bulan	12		0		12		3		3		3		3		12		12		12		100			
				Jumlah komponen listrik /penerangan yang tersedia	Buah	42		0		42		10		10		20		2		42		42		42		100			
				Jumlah surat keluar masuk yang dikelola	Surat	3000		0		3000		325		325		600		1778		3028		100		3028		100			
				Jumlah pengel	bulan	12		12		12		3		3		3		3		12		12		24		100			

No.	Sasaran	Kode	Urusan/Bidang Urusan Pemerintahan dan Program/Kegiatan		Indikator Kinerja Program (outcome)/Kegiatan (output)	Satuan	Target RPJMD Kabupaten pada Tahun 2021 (Akhir Periode RPJMD)		Realisasi Capaian Kinerja RPJMD sampai dengan RKPD tahun lalu (n-2)		Target Kinerja dan Anggaran RKPD Tahun Berjalan (Tahun n-1) yang Dievaluasi		Realisasi Kinerja Pada Triwulan								Realisasi Capaian Kinerja dan Anggaran RKPD kabupaten yang Dievaluasi		Tingkat Capaian Kinerja dan Realisasi Anggaran RKPD yang dievaluasi		Realisasi Kinerja dan Anggaran RPJMD s/d Tahun 2020		Tingkat Capaian Kinerja dan Realisasi Anggaran RPJMD s/d Tahun 2020		Unit PD Penanggung Jawab
													I		II		III		IV									
							K	Rp.	K	Rp.	K	Rp.	K	Rp.	K	Rp.	K	Rp.	K	Rp.	K	Rp.	K	Rp.	K	Rp.	K	Rp.	
					ola keuangan dan barang yang terbayar																								
					Jumlah BBM yang disediakan	liter	13080		60		13080		1620		1080		3300		1240		7240		100		7300		55,81		
					Jumlah STNK kendaraan dinas yang lunas pajaknya	unit	4		0		4		0		0		1		3		4		4		4		100		
					Jumlah buku bahan bacaan dan koran yang tersedia	Buah	4		0		4		1		1		1		1		4		4		4		100		
					Jumlah alat tulis kantor dan	Buah	3500		0		3500		625		625		1200		1013		3463		100		3463		98,94		

No.	Sasaran	Kode	Urusan/Bidang Urusan Pemerintahan dan Program/Kegiatan		Indikator Kinerja Program (outcome)/Kegiatan (output)	Satuan	Target RPJMD Kabupaten pada Tahun 2021 (Akhir Periode RPJMD)		Realisasi Capaian Kinerja RPJMD sampai dengan RKPD tahun lalu (n-2)		Target Kinerja dan Anggaran RKPD Tahun Berjalan (Tahun n-1) yang Dievaluasi		Realisasi Kinerja Pada Triwulan								Realisasi Capaian Kinerja dan Anggaran RKPD kabupaten yang Dievaluasi		Tingkat Capaian Kinerja dan Realisasi Anggaran RKPD yang dievaluasi		Realisasi Kinerja dan Anggaran RPJMD s/d Tahun 2020		Tingkat Capaian Kinerja dan Realisasi Anggaran RPJMD s/d Tahun 2020		Unit PD Penanggung Jawab
													I		II		III		IV									
							K	Rp.	K	Rp.	K	Rp.	K	Rp.	K	Rp.	K	Rp.	K	Rp.	K	Rp.	K	Rp.	K	Rp.	K	Rp.	
					cetak penggandaan yang tersedia																								
					Jumlah jamuan rapat/tamu yang disediakan	Kotak	4000		0		4000		625		375		1300		464		2764		100		2764		69,1		
					Jumlah premi asuransi barang milik daerah yang terbayar	Premi/Bulan	0		0		0		0		0				0		0		0		0		0		
					Jumlah tenaga penunjang pelayanan administrasi perkantoran yang tersedi	Orang	0		0		0		0		0		0		0		0		0		0		0		

No.	Sasaran	Kode	Urusan/Bidang Urusan Pemerintahan dan Program/Kegiatan	Indikator Kinerja Program (outcome)/Kegiatan (output)	Satuan	Target RPJMD Kabupaten pada Tahun 2021 (Akhir Periode RPJMD)		Realisasi Capaian Kinerja RPJMD sampai dengan RKPD tahun lalu (n-2)		Target Kinerja dan Anggaran RKPD Tahun Berjalan (Tahun n-1) yang Dievaluasi		Realisasi Kinerja Pada Triwulan								Realisasi Capaian Kinerja dan Anggaran RKPD kabupaten yang Dievaluasi		Tingkat Capaian Kinerja dan Realisasi Anggaran RKPD yang dievaluasi		Realisasi Kinerja dan Anggaran RPJMD s/d Tahun 2020		Tingkat Capaian Kinerja dan Realisasi Anggaran RPJMD s/d Tahun 2020		Unit PD Penanggung Jawab
												I		II		III		IV										
						K	Rp.	K	Rp.	K	Rp.	K	Rp.	K	Rp.	K	Rp.	K	Rp.	K	Rp.	K	Rp.	K	Rp.	K	Rp.	K	Rp.	
				a																									
				Jumlah jam lembur yang terbayar	Jam	0		0		0		0		0		0		0		0		0		0		0		0		
			2. Kegiatan kedinasan dalam daerah, luar daerah dan luar negeri	Persentase surat perintah tugas yang ditindaklanjuti	%	90	Rp 145.152.000,00	0	Rp 169.725.000,00	90	Rp 295.249.070,00	20	Rp 22.450.000,00	5	Rp 12.645.000,00	48	Rp 41.860.000,00	14	Rp 182.468.750,00	87	Rp 259.423.750,00	87	87,87	87	Rp 429.148.750,00	96,67	295,65	
			3. Pengadaan sarana dan prasarana aparatur	Jumlah luas gedung/kantor/ rumah dinas/jabatan yang direhab sedang/berat	M2	300	Rp 993.463.000,00	0	Rp 249.025.000,00	300	Rp 634.828.000,00	0	Rp 6.388.250,00	0	Rp 18.225.000,00	0	Rp 8.890.200,00	300	Rp 591.130.900,00	300	Rp 624.634.350,00	100	98,39	300	Rp 873.659.350,00	100	87,94	
				Jumlah peralatan dan perlengkapan	Unit	78		0		78		16		15		27		20		78		78		78		100			

No.	Sasaran	Kode	Urusan/Bidang Urusan Pemerintahan dan Program/Kegiatan		Indikator Kinerja Program (outcome)/Kegiatan (output)	Satuan	Target RPJMD Kabupaten pada Tahun 2021 (Akhir Periode RPJMD)		Realisasi Capaian Kinerja RPJMD sampai dengan RKPD tahun lalu (n-2)		Target Kinerja dan Anggaran RKPD Tahun Berjalan (Tahun n-1) yang Dievaluasi		Realisasi Kinerja Pada Triwulan								Realisasi Capaian Kinerja dan Anggaran RKPD kabupaten yang Dievaluasi		Tingkat Capaian Kinerja dan Realisasi Anggaran RKPD yang dievaluasi		Realisasi Kinerja dan Anggaran RPJMD s/d Tahun 2020		Tingkat Capaian Kinerja dan Realisasi Anggaran RPJMD s/d Tahun 2020		Unit PD Penanggung Jawab
													I		II		III		IV									
							K	Rp.	K	Rp.	K	Rp.	K	Rp.	K	Rp.	K	Rp.	K	Rp.	K	Rp.	K	Rp.	K	Rp.	K	Rp.	
					gedung /kantor / rumah dinas/jabatan yang diadakan																								
					Jumlah gedung kantor/rumah jabatan /dinas yang di bangun	Unit	0		0		0		0		0		0		0		0		0		0		0		0		
					Jumlah kendaraan dinas/operasional yang diadakan	Unit	0		0		0		0		0		0		0		0		0		0		0		0		
				4. Pemeliharaan sarana dan prasarana aparatur	Jumlah luas gedung /kantor / rumah dinas/jabatan yang dipelihara	M2	120	Rp 208.396.000,00	0	Rp 83.850.000,00	120	Rp 124.641.550,00	0	Rp 18.200.000,00	0	Rp 15.650.000,00	120	Rp 32.950.000,00	0	Rp 47.020.000,00	120	Rp 113.820.000,00	100	91,32	120	Rp 197.670.000,00	100	94,85	

No.	Sasaran	Kode	Urusan/Bidang Urusan Pemerintahan dan Program/Kegiatan		Indikator Kinerja Program (outcome)/Kegiatan (output)	Satuan	Target RPJMD Kabupaten pada Tahun 2021 (Akhir Periode RPJMD)		Realisasi Capaian Kinerja RPJMD sampai dengan RKPD tahun lalu (n-2)		Target Kinerja dan Anggaran RKPD Tahun Berjalan (Tahun n-1) yang Dievaluasi		Realisasi Kinerja Pada Triwulan								Realisasi Capaian Kinerja dan Anggaran RKPD kabupaten yang Dievaluasi		Tingkat Capaian Kinerja dan Realisasi Anggaran RKPD yang dievaluasi		Realisasi Kinerja dan Anggaran RPJMD s/d Tahun 2020		Tingkat Capaian Kinerja dan Realisasi Anggaran RPJMD s/d Tahun 2020		Unit PD Penanggung Jawab
													I		II		III		IV										
							K	Rp.	K	Rp.	K	Rp.	K	Rp.	K	Rp.	K	Rp.	K	Rp.	K	Rp.	K	Rp.	K	Rp.	K	Rp.	K	Rp.	
					Jumlah kendaraan dinas/operasional yang dipelihara	Unit	4		0		4		1		1		1		1		4		4		4		100		
					Jumlah peralatan dan perlengkapan gedung/kantor/ rumah dinas/jabatan yang dipelihara	Unit	40		0		40		8		10		16		4		38		38		38		95		
							Rata-Rata Capaian Kinerja (%)																94,4	146,83	Capaian Kinerja s/d Tahun 2020 (%)		94,37		
							Predikat Kinerja																ST		Predikat Kinerja s/d Tahun 2020		ST		
41.	Meningkatnya kualitas	x.xx.xx			Non Urusan																									KECAMATAN CANDI

No.	Sasaran	Kode	Urusan/Bidang Urusan Pemerintahan dan Program/Kegiatan		Indikator Kinerja Program (outcome)/Kegiatan (output)	Satuan	Target RPJMD Kabupaten pada Tahun 2021 (Akhir Periode RPJMD)		Realisasi Capaian Kinerja RPJMD sampai dengan RKPD tahun lalu (n-2)		Target Kinerja dan Anggaran RKPD Tahun Berjalan (Tahun n-1) yang Dievaluasi		Realisasi Kinerja Pada Triwulan								Realisasi Capaian Kinerja dan Anggaran RKPD kabupaten yang Dievaluasi		Tingkat Capaian Kinerja dan Realisasi Anggaran RKPD yang dievaluasi		Realisasi Kinerja dan Anggaran RPJMD s/d Tahun 2020		Tingkat Capaian Kinerja dan Realisasi Anggaran RPJMD s/d Tahun 2020		Unit PD Penanggung Jawab
													I		II		III		IV									
							K	Rp.	K	Rp.	K	Rp.	K	Rp.	K	Rp.	K	Rp.	K	Rp.	K	Rp.	K	Rp.	K	Rp.	K	Rp.	
	pelayanan administrasi Terpadu kecamatan																											
		1.		Program Penyelenggaraan Pelayanan Umum	Prosentase Pelayanan Administrasi Terpadu Kecamatan (PATEN) sesuai SP dan SOP	%	100	Rp 900.425.000,00	0	Rp 35.600.131,00	100	Rp 36.600.000,00		Rp 8.348.997,00		Rp 8.333.997,00		Rp 8.333.997,00	98,57	Rp 8.363.997,00	98,57	Rp 33.380.988,00	98,57	91,2	98,57	Rp 68.981.190,00	98,57	7,66	
				1. Pelayanan administrasi kependudukan dan pelayanan umum	a. Persentase administrasi kependudukan yang diproses	macam	11	Rp 76.000.000,00	0	Rp 35.600.131,00	11	Rp 36.600.000,00	11	Rp 8.348.997,00	0	Rp 8.333.997,00	0	Rp 8.333.997,00	0	Rp 8.363.997,00	11	Rp 33.380.988,00	11	91,2	11	Rp 68.981.190,00	100	90,76	

No.	Sasaran	Kode	Urusan/Bidang Urusan Pemerintahan dan Program/Kegiatan		Indikator Kinerja Program (outcome)/Kegiatan (output)	Satuan	Target RPJMD Kabupaten pada Tahun 2021 (Akhir Periode RPJMD)		Realisasi Capaian Kinerja RPJMD sampai dengan RKPD tahun lalu (n-2)		Target Kinerja dan Anggaran RKPD Tahun Berjalan (Tahun n-1) yang Dievaluasi		Realisasi Kinerja Pada Triwulan								Realisasi Capaian Kinerja dan Anggaran RKPD kabupaten yang Dievaluasi		Tingkat Capaian Kinerja dan Realisasi Anggaran RKPD yang dievaluasi		Realisasi Kinerja dan Anggaran RPJMD s/d Tahun 2020		Tingkat Capaian Kinerja dan Realisasi Anggaran RPJMD s/d Tahun 2020		Unit PD Penanggung Jawab
													I		II		III		IV										
							K	Rp.	K	Rp.	K	Rp.	K	Rp.	K	Rp.	K	Rp.	K	Rp.	K	Rp.	K	Rp.	K	Rp.	K	Rp.	K	Rp.	
					b.Persentase pelayanan umum yang telah diselesaikan																									
							Rata-Rata Capaian Kinerja (%)																100	90,76	Capaian Kinerja s/d Tahun 2020 (%)		100		
							Predikat Kinerja																ST		Predikat Kinerja s/d Tahun 2020		ST		
		2.		Program Pelayanan Kesekretariatan	Tingkat kepuasan aparatur perangkat daerah terhadap pelayanan kesekretariatan	%	90	Rp 3.461.550.000,00	0	Rp 972.102.716,00	90	Rp 1.317.801.023,00		Rp 223.397.914,00		Rp 228.709.523,00		Rp 123.984.040,00	90	Rp 596.541.826,00	90	Rp 1.172.633.303,00	100	88,98	90	Rp 2.144.736.019,00	100	61,96	

No.	Sasaran	Kode	Urusan/Bidang Urusan Pemerintahan dan Program/Kegiatan	Indikator Kinerja Program (outcome)/Kegiatan (output)	Satuan	Target RPJMD Kabupaten pada Tahun 2021 (Akhir Periode RPJMD)		Realisasi Capaian Kinerja RPJMD sampai dengan RKPD tahun lalu (n-2)		Target Kinerja dan Anggaran RKPD Tahun Berjalan (Tahun n-1) yang Dievaluasi		Realisasi Kinerja Pada Triwulan								Realisasi Capaian Kinerja dan Anggaran RKPD kabupaten yang Dievaluasi		Tingkat Capaian Kinerja dan Realisasi Anggaran RKPD yang dievaluasi		Realisasi Kinerja dan Anggaran RPJMD s/d Tahun 2020		Tingkat Capaian Kinerja dan Realisasi Anggaran RPJMD s/d Tahun 2020		Unit PD Penanggung Jawab
												I		II		III		IV										
						K	Rp.	K	Rp.	K	Rp.	K	Rp.	K	Rp.	K	Rp.	K	Rp.	K	Rp.	K	Rp.	K	Rp.	K	Rp.	K	Rp.	
				Tingkat kepuasan aparatur perangkat daerah terhadap pelayanan kesekretariatan	%	90		0		90										90		90		100		90		100		
				1. Penyediaan barang/jasa perkantoran	Jumlah jam lembur yang terbayar	Jam	0	Rp 180.000.000,00	0	Rp 465.202.781,00	0	Rp 625.501.196,00	0	Rp 97.078.814,00	0	Rp 168.982.413,00	0	Rp 114.379.840,00	0	Rp 184.275.417,00	0	Rp 564.716.484,00	0	90,28	0	Rp 1.029.919.265,00	0	572,18	
					Rekening listrik, air, telepon dan internet yang terbayar	Bulan	12		0		12		3		3		3		3		12		12		12		100		
					Jumlah komponen	Buah	117		0		117		0		58		0		59		117		100		117		100		

No.	Sasaran	Kode	Urusan/Bidang Urusan Pemerintahan dan Program/Kegiatan		Indikator Kinerja Program (outcome)/Kegiatan (output)	Satuan	Target RPJMD Kabupaten pada Tahun 2021 (Akhir Periode RPJMD)		Realisasi Capaian Kinerja RPJMD sampai dengan RKPD tahun lalu (n-2)		Target Kinerja dan Anggaran RKPD Tahun Berjalan (Tahun n-1) yang Dievaluasi		Realisasi Kinerja Pada Triwulan								Realisasi Capaian Kinerja dan Anggaran RKPD kabupaten yang Dievaluasi		Tingkat Capaian Kinerja dan Realisasi Anggaran RKPD yang dievaluasi		Realisasi Kinerja dan Anggaran RPJMD s/d Tahun 2020		Tingkat Capaian Kinerja dan Realisasi Anggaran RPJMD s/d Tahun 2020		Unit PD Penanggung Jawab
													I		II		III		IV										
							K	Rp.	K	Rp.	K	Rp.	K	Rp.	K	Rp.	K	Rp.	K	Rp.	K	Rp.	K	Rp.	K	Rp.	K	Rp.	K	Rp.	
					listrik /penerangan yang tersedia																										
					Jumlah surat keluar masuk yang dikelola	Surat	5000		0		5000		1301		1338		1047		1721		5407		100		5407		100			
					Jumlah pengelola keuangan dan barang yang terbayar	Orang/Bulan	15		6		15		10		0		0		5		15		15		21		100			
					Jumlah BBM yang disediakan	Tahun	1		16		1		1		0		0		0		1		1		17		100			
					Jumlah STNK kendaraan dinas yang lunas pajaknya	Unit R4	4		9		4		0		0		0		2		2		2		11		100			

No.	Sasaran	Kode	Urusan/Bidang Urusan Pemerintahan dan Program/Kegiatan		Indikator Kinerja Program (outcome)/Kegiatan (output)	Satuan	Target RPJMD Kabupaten pada Tahun 2021 (Akhir Periode RPJMD)		Realisasi Capaian Kinerja RPJMD sampai dengan RKPD tahun lalu (n-2)		Target Kinerja dan Anggaran RKPD Tahun Berjalan (Tahun n-1) yang Dievaluasi		Realisasi Kinerja Pada Triwulan								Realisasi Capaian Kinerja dan Anggaran RKPD kabupaten yang Dievaluasi		Tingkat Capaian Kinerja dan Realisasi Anggaran RKPD yang dievaluasi		Realisasi Kinerja dan Anggaran RPJMD s/d Tahun 2020		Tingkat Capaian Kinerja dan Realisasi Anggaran RPJMD s/d Tahun 2020		Unit PD Penanggung Jawab
													I		II		III		IV									
							K	Rp.	K	Rp.	K	Rp.	K	Rp.	K	Rp.	K	Rp.	K	Rp.	K	Rp.	K	Rp.	K	Rp.	K	Rp.	
					Jumlah jamuan rapat/tamu yang disediakan	Kotak	2024		14		2024		252		250		290		1232		2024		100		2038		100		
					Jumlah buku bahan bacaan dan koran yang tersedia	Buah	24		0		24		2		3		4		15		24		24		24		100		
					Jumlah alat tulis kantor dan cetak penggandaan yang tersedia	jenis	29		0		29		17		10		0		1		28		28		28		96,55		
					Jumlah tenaga penunjang pelayanan administrasi	Orang	1		0		1		1		0		0		0		1		1		1		100		

No.	Sasaran	Kode	Urusan/Bidang Urusan Pemerintahan dan Program/Kegiatan	Indikator Kinerja Program (outcome)/Kegiatan (output)	Satuan	Target RPJMD Kabupaten pada Tahun 2021 (Akhir Periode RPJMD)		Realisasi Capaian Kinerja RPJMD sampai dengan RKPD tahun lalu (n-2)		Target Kinerja dan Anggaran RKPD Tahun Berjalan (Tahun n-1) yang Dievaluasi		Realisasi Kinerja Pada Triwulan								Realisasi Capaian Kinerja dan Anggaran RKPD kabupaten yang Dievaluasi		Tingkat Capaian Kinerja dan Realisasi Anggaran RKPD yang dievaluasi		Realisasi Kinerja dan Anggaran RPJMD s/d Tahun 2020		Tingkat Capaian Kinerja dan Realisasi Anggaran RPJMD s/d Tahun 2020		Unit PD Penanggung Jawab
												I		II		III		IV										
						K	Rp.	K	Rp.	K	Rp.	K	Rp.	K	Rp.	K	Rp.	K	Rp.	K	Rp.	K	Rp.	K	Rp.	K	Rp.	
				perkantoran yang tersedia																								
				Jumlah peralatan rumah tangga yang tersedia	Buah	0		0		0		0		0		0		0		0		0		0		0		0		
				Jumlah premi asuransi barang milik daerah yang terbayar	Premi/Bulan	0		0		0		0		0				0		0		0		0		0			
			2. Kegiatan kedinasan dalam daerah, luar daerah dan luar negeri	Persentase surat perintah tugas yang ditindaklanjuti	%	90	Rp 175.000.000,00	0	Rp 83.955.500,00	90	Rp 131.122.477,00	25	Rp 15.041.000,00	25	Rp 14.352.500,00	25	Rp 3.320.000,00	15	Rp 43.813.809,00	90	Rp 76.527.309,00	90	58,36	90	Rp 160.482.809,00	100	91,7	
			3. Pengadaan sarana	Jumlah gedung kantor/r	Unit	0	Rp 225.000.	0	Rp 320.599.	0	Rp 419.716.	0	Rp 52.132.3	0	Rp 34.920.4	0	Rp 0,00	0	Rp 318.741.	0	Rp 405.794.	0	96,68	0	Rp 726.394.	0	32 2,84	

No.	Sasaran	Kode	Urusan/Bidang Urusan Pemerintahan dan Program/Kegiatan	Indikator Kinerja Program (outcome)/Kegiatan (output)	Satuan	Target RPJMD Kabupaten pada Tahun 2021 (Akhir Periode RPJMD)		Realisasi Capaian Kinerja RPJMD sampai dengan RKPD tahun lalu (n-2)		Target Kinerja dan Anggaran RKPD Tahun Berjalan (Tahun n-1) yang Dievaluasi		Realisasi Kinerja Pada Triwulan								Realisasi Capaian Kinerja dan Anggaran RKPD kabupaten yang Dievaluasi		Tingkat Capaian Kinerja dan Realisasi Anggaran RKPD yang dievaluasi		Realisasi Kinerja dan Anggaran RPJMD s/d Tahun 2020		Tingkat Capaian Kinerja dan Realisasi Anggaran RPJMD s/d Tahun 2020		Unit PD Penanggung Jawab
												I		II		III		IV										
						K	Rp.	K	Rp.	K	Rp.	K	Rp.	K	Rp.	K	Rp.	K	Rp.	K	Rp.	K	Rp.	K	Rp.	K	Rp.	K	Rp.	
			dan prasarana aparatur	umah jabatan /dinas yang di bangun			000,00		800,00		700,00		00,00		00,00				600,00		300,00				100,00				
				Jumlah kendaraan dinas/operasional yang diadakan	Unit	0		0		0		0		0		0		0		0		0		0		0		0		
				Jumlah peralatan dan perlengkapan gedung /kantor / rumah dinas/jabatan yang diadakan	Unit	40		0		40		9		0		0		31		40		40		40		100			
				Jumlah luas gedung /kantor / rumah dinas/jabatan yang	M2	50		0		50		0		0		0		50		50		50		50		100			

No.	Sasaran	Kode	Urusan/Bidang Urusan Pemerintahan dan Program/Kegiatan	Indikator Kinerja Program (outcome)/Kegiatan (output)	Satuan	Target RPJMD Kabupaten pada Tahun 2021 (Akhir Periode RPJMD)		Realisasi Capaian Kinerja RPJMD sampai dengan RKPD tahun lalu (n-2)		Target Kinerja dan Anggaran RKPD Tahun Berjalan (Tahun n-1) yang Dievaluasi		Realisasi Kinerja Pada Triwulan								Realisasi Capaian Kinerja dan Anggaran RKPD kabupaten yang Dievaluasi		Tingkat Capaian Kinerja dan Realisasi Anggaran RKPD yang dievaluasi		Realisasi Kinerja dan Anggaran RPJMD s/d Tahun 2020		Tingkat Capaian Kinerja dan Realisasi Anggaran RPJMD s/d Tahun 2020		Unit PD Penanggung Jawab
												I		II		III		IV										
						K	Rp.	K	Rp.	K	Rp.	K	Rp.	K	Rp.	K	Rp.	K	Rp.	K	Rp.	K	Rp.	K	Rp.	K	Rp.	K	Rp.	
				direhab sedang /berat																										
			4. Pemeliharaan sarana dan prasarana aparatur	Jumlah peralatan dan perlengkapan gedung /kantor / rumah dinas/jabatan yang dipelihara	Unit	57	Rp 335.900.000,00	0	Rp 101.088.795,00	57	Rp 137.189.650,00	15	Rp 55.876.900,00	25	Rp 10.197.410,00	3	Rp 6.050.000,00	10	Rp 49.645.000,00	53	Rp 121.769.310,00	53	88,76	53	Rp 222.858.105,00	92,98	66,35	
				Jumlah luas gedung /kantor / rumah dinas/jabatan yang dipelihara	M2	715		0		715		715		0		0		715		1430		100		1430		100		
				Jumlah kendaraan dinas/operasional yang dipelihara	Unit	4		0		4		2		1		0		3		6		6		6		100		

No.	Sasaran	Kode	Urusan/Bidang Urusan Pemerintahan dan Program/Kegiatan	Indikator Kinerja Program (outcome)/Kegiatan (output)	Satuan	Target RPJMD Kabupaten pada Tahun 2021 (Akhir Periode RPJMD)		Realisasi Capaian Kinerja RPJMD sampai dengan RKPD tahun lalu (n-2)		Target Kinerja dan Anggaran RKPD Tahun Berjalan (Tahun n-1) yang Dievaluasi		Realisasi Kinerja Pada Triwulan								Realisasi Capaian Kinerja dan Anggaran RKPD kabupaten yang Dievaluasi		Tingkat Capaian Kinerja dan Realisasi Anggaran RKPD yang dievaluasi		Realisasi Kinerja dan Anggaran RPJMD s/d Tahun 2020		Tingkat Capaian Kinerja dan Realisasi Anggaran RPJMD s/d Tahun 2020		Unit PD Penanggung Jawab
												I		II		III		IV										
						K	Rp.	K	Rp.	K	Rp.	K	Rp.	K	Rp.	K	Rp.	K	Rp.	K	Rp.	K	Rp.	K	Rp.	K	Rp.	K	Rp.	
			5. Penyusunan dokumen perencanaan, penganggaran, data dan informasi PD	Jumlah dokumen perencanaan PD yang disusun	Dok	2	Rp 4.000.000,00	0	Rp 482.500,00	2	Rp 2.021.800,00	1	Rp 1.250.900,00	0	Rp 256.800,00	1	Rp 156.200,00	0	Rp 0,00	2	Rp 1.663.900,00	2	82,3	2	Rp 2.146.400,00	100	53,66		
				Jumlah dokumen penganggaran yang disusun (RKA dan DPA)	Dok	4		0		4		1		2		1		0		4		4		4		100			
				Jumlah data dan informasi yang disusun	Laporan	1		0		1		1		0		0		0		1		1		1		100			
			6. Monitoring dan evaluasi pelaporan kinerja PD	Jumlah dokumen Laporan kinerja yang	Dokumen	2	Rp 45.000.000,00	0	Rp 358.400,00	2	Rp 1.174.000,00	2	Rp 942.800,00	0	Rp 0,00	0	Rp 78.000,00	0	Rp 66.000,00	2	Rp 1.086.800,00	2	92,57	2	Rp 1.445.200,00	100	3,21		

No.	Sasaran	Kode	Urusan/Bidang Urusan Pemerintahan dan Program/Kegiatan	Indikator Kinerja Program (outcome)/Kegiatan (output)	Satuan	Target RPJMD Kabupaten pada Tahun 2021 (Akhir Periode RPJMD)		Realisasi Capaian Kinerja RPJMD sampai dengan RKPD tahun lalu (n-2)		Target Kinerja dan Anggaran RKPD Tahun Berjalan (Tahun n-1) yang Dievaluasi		Realisasi Kinerja Pada Triwulan								Realisasi Capaian Kinerja dan Anggaran RKPD kabupaten yang Dievaluasi		Tingkat Capaian Kinerja dan Realisasi Anggaran RKPD yang dievaluasi		Realisasi Kinerja dan Anggaran RPJMD s/d Tahun 2020		Tingkat Capaian Kinerja dan Realisasi Anggaran RPJMD s/d Tahun 2020		Unit PD Penanggung Jawab
												I		II		III		IV										
						K	Rp.	K	Rp.	K	Rp.	K	Rp.	K	Rp.	K	Rp.	K	Rp.	K	Rp.	K	Rp.	K	Rp.	K	Rp.	
				disusun																								
				Jumlah dokumen Monev PD yang disusun	Dok	14		0		14		3		3		2		6		14		14		14		100		
				Jumlah Dokumen SKM yang disusun	Dok	0		0		0		0		0		0		0		0		0		0		0		
			7. Penyusunan laporan keuangan	Jumlah laporan keuangan PD yang tersusun	Laporan	1	Rp 2.500.000,00	0	Rp 414.940,00	1	Rp 1.075.200,00	1	Rp 1.075.200,00	0	Rp 0,00	0	Rp 0,00	0	Rp 0,00	1	Rp 1.075.200,00	1	100	1	Rp 1.490.140,00	100	59,61	
						Rata-Rata Capaian Kinerja (%)																100	167,08	Capaian Kinerja s/d Tahun 2020 (%)		99,52		
						Predikat Kinerja																ST		Predikat Kinerja s/d Tahun 2020		ST		

No.	Sasaran	Kode	Urusan/Bidang Urusan Pemerintahan dan Program/Kegiatan	Indikator Kinerja Program (outcome)/Kegiatan (output)	Satuan	Target RPJMD Kabupaten pada Tahun 2021 (Akhir Periode RPJMD)		Realisasi Capaian Kinerja RPJMD sampai dengan RKPD tahun lalu (n-2)		Target Kinerja dan Anggaran RKPD Tahun Berjalan (Tahun n-1) yang Dievaluasi		Realisasi Kinerja Pada Triwulan								Realisasi Capaian Kinerja dan Anggaran RKPD kabupaten yang Dievaluasi		Tingkat Capaian Kinerja dan Realisasi Anggaran RKPD yang dievaluasi		Realisasi Kinerja dan Anggaran RPJMD s/d Tahun 2020		Tingkat Capaian Kinerja dan Realisasi Anggaran RPJMD s/d Tahun 2020		Unit PD Penanggung Jawab
												I		II		III		IV										
						K	Rp.	K	Rp.	K	Rp.	K	Rp.	K	Rp.	K	Rp.	K	Rp.	K	Rp.	K	Rp.	K	Rp.	K	Rp.	
42.	Meningkatnya Penyelenggaraan Urusan Pemrintahan umum, Kecamatan dan Meningkatnya Kualitas Penyelenggaraan pemerintahan Desa	6.01.01		Kewilayahan																								KECAMATAN CANDI

No.	Sasaran	Kode	Urusan/Bidang Urusan Pemerintahan dan Program/Kegiatan	Indikator Kinerja Program (outcome)/Kegiatan (output)	Satuan	Target RPJMD Kabupaten pada Tahun 2021 (Akhir Periode RPJMD)		Realisasi Capaian Kinerja RPJMD sampai dengan RKPD tahun lalu (n-2)		Target Kinerja dan Anggaran RKPD Tahun Berjalan (Tahun n-1) yang Dievaluasi		Realisasi Kinerja Pada Triwulan								Realisasi Capaian Kinerja dan Anggaran RKPD kabupaten yang Dievaluasi		Tingkat Capaian Kinerja dan Realisasi Anggaran RKPD yang dievaluasi		Realisasi Kinerja dan Anggaran RPJMD s/d Tahun 2020		Tingkat Capaian Kinerja dan Realisasi Anggaran RPJMD s/d Tahun 2020		Unit PD Penanggung Jawab
												I		II		III		IV										
						K	Rp.	K	Rp.	K	Rp.	K	Rp.	K	Rp.	K	Rp.	K	Rp.	K	Rp.	K	Rp.	K	Rp.	K	Rp.	K	Rp.	
		1.		Program Koordinasi, pembinaan dan penyelenggaraan pemerintahan, ketentraman dan ketertiban umum, perekonomian, kesejahteraan sosial dan pembangunan	Persentase desa yang sudah menyusun dokumen pemutakhiran data Indeks Desa Membangun (IDM) secara valid	%	90	Rp 1.663.750.000,00	0	Rp 618.059.754,00	90	Rp 632.034.000,00		Rp 144.322.502,00		Rp 93.799.024,00		Rp 82.219.924,00	100	Rp 244.379.676,00	100	Rp 564.721.126,00	111,11	89,35	100	Rp 1.182.780.880,00	111,11	71,09	
					Persentase rekomendasi hasil koordinasi yang ditindaklanjuti dalam satu tahun bidang: pemeri	%	95		0		95								81,81		81,81		86,12		81,81		86,12		

No.	Sasaran	Kode	Urusan/Bidang Urusan Pemerintahan dan Program/Kegiatan		Indikator Kinerja Program (outcome)/Kegiatan (output)	Satuan	Target RPJMD Kabupaten pada Tahun 2021 (Akhir Periode RPJMD)		Realisasi Capaian Kinerja RPJMD sampai dengan RKPD tahun lalu (n-2)		Target Kinerja dan Anggaran RKPD Tahun Berjalan (Tahun n-1) yang Dievaluasi		Realisasi Kinerja Pada Triwulan								Realisasi Capaian Kinerja dan Anggaran RKPD kabupaten yang Dievaluasi		Tingkat Capaian Kinerja dan Realisasi Anggaran RKPD yang dievaluasi		Realisasi Kinerja dan Anggaran RPJMD s/d Tahun 2020		Tingkat Capaian Kinerja dan Realisasi Anggaran RPJMD s/d Tahun 2020		Unit PD Penanggung Jawab
													I		II		III		IV									
							K	Rp.	K	Rp.	K	Rp.	K	Rp.	K	Rp.	K	Rp.	K	Rp.	K	Rp.	K	Rp.	K	Rp.	K	Rp.	
					ntahan, ketentraman ketertiban umum, perekonomian, kesejahteraan sosial dan pembangunan																								
					Prosentase desa yang menyusun sesuai dengan ketentuan dan tepat waktu dokumen : perencanaan , penganggaran dan pelapor	%	95		0		95								95		95		100		95		100		

No.	Sasaran	Kode	Urusan/Bidang Urusan Pemerintahan dan Program/Kegiatan	Indikator Kinerja Program (outcome)/Kegiatan (output)	Satuan	Target RPJMD Kabupaten pada Tahun 2021 (Akhir Periode RPJMD)		Realisasi Capaian Kinerja RPJMD sampai dengan RKPD tahun lalu (n-2)		Target Kinerja dan Anggaran RKPD Tahun Berjalan (Tahun n-1) yang Dievaluasi		Realisasi Kinerja Pada Triwulan								Realisasi Capaian Kinerja dan Anggaran RKPD kabupaten yang Dievaluasi		Tingkat Capaian Kinerja dan Realisasi Anggaran RKPD yang dievaluasi		Realisasi Kinerja dan Anggaran RPJMD s/d Tahun 2020		Tingkat Capaian Kinerja dan Realisasi Anggaran RPJMD s/d Tahun 2020		Unit PD Penanggung Jawab
												I		II		III		IV										
						K	Rp.	K	Rp.	K	Rp.	K	Rp.	K	Rp.	K	Rp.	K	Rp.	K	Rp.	K	Rp.	K	Rp.	K	Rp.	K	Rp.	
				an																									
				1. Evaluasi Rancangan Peraturan Desa tentang APBDesa	Persentase APBDesa yang telah dilakukan evaluasi	%	100	Rp 5.000.000,00	0	Rp 3.375.000,00	100	Rp 4.500.000,00	100	Rp 1.350.000,00	0	Rp 0,00	0	Rp 0,00	0	Rp 3.150.000,00	100	Rp 4.500.000,00	100	100	100	Rp 7.875.000,00	100	157,5		
				2. Koordinasi dan Kerjasama dengan Lembaga dan Instansi Lain dalam Kegiatan Bidang Kesejahteraan Sosial, Agama dan Kemasyarakatan	Persentase rekomendasi hasil koordinasi bidang kesejahteraan sosial, agama dan kemasyarakatan yang ditindaklanjuti	%	84	Rp 22.000.000,00	0	Rp 19.805.690,00	84	Rp 27.173.720,00	39,79	Rp 15.578.120,00	13,27	Rp 2.250.000,00	14	Rp 0,00	19,42	Rp 4.500.000,00	86,48	Rp 22.328.120,00	86,48	82,17	86,48	Rp 42.133.810,00	100	191,52		

No.	Sasaran	Kode	Urusan/Bidang Urusan Pemerintahan dan Program/Kegiatan	Indikator Kinerja Program (outcome)/Kegiatan (output)	Satuan	Target RPJMD Kabupaten pada Tahun 2021 (Akhir Periode RPJMD)		Realisasi Capaian Kinerja RPJMD sampai dengan RKPD tahun lalu (n-2)		Target Kinerja dan Anggaran RKPD Tahun Berjalan (Tahun n-1) yang Dievaluasi		Realisasi Kinerja Pada Triwulan								Realisasi Capaian Kinerja dan Anggaran RKPD kabupaten yang Dievaluasi		Tingkat Capaian Kinerja dan Realisasi Anggaran RKPD yang dievaluasi		Realisasi Kinerja dan Anggaran RPJMD s/d Tahun 2020		Tingkat Capaian Kinerja dan Realisasi Anggaran RPJMD s/d Tahun 2020		Unit PD Penanggung Jawab
												I		II		III		IV										
						K	Rp.	K	Rp.	K	Rp.	K	Rp.	K	Rp.	K	Rp.	K	Rp.	K	Rp.	K	Rp.	K	Rp.	K	Rp.	K	Rp.	
			3. Koordinasi dan Kerjasama dengan Lembaga dan Instansi Lain dalam Kegiatan Bidang Ketentraman dan Ketertiban Umum	Persentase rekomendasi hasil koordinasi bidang ketentraman dan ketertiban umum yang ditindaklanjuti	%	95	Rp 40.000.000,00	0	Rp 37.500.000,00	95	Rp 16.765.000,00	25	Rp 5.565.000,00	23	Rp 2.250.000,00	23	Rp 0,00	24	Rp 1.350.000,00	95	Rp 9.165.000,00	95	54,67	95	Rp 46.665.000,00	100	116,66	
			4. Koordinasi dan Kerjasama dengan Lembaga dan Instansi Lain dalam Kegiatan Bidang Pembangunan dan Lingkungan	a. Persentase rekomendasi hasil koordinasi bidang pembangunan dan lingkungan yang ditindaklanjuti b.	/ 100 %	75	Rp 42.000.000,00	0	Rp 13.212.300,00	75	Rp 20.190.000,00	15	Rp 18.747.500,00	15	Rp 0,00	0	Rp 0,00	60	Rp 0,00	90	Rp 18.747.500,00	90	92,86	90	Rp 31.959.800,00	100	76,09	

No.	Sasaran	Kode	Urusan/Bidang Urusan Pemerintahan dan Program/Kegiatan	Indikator Kinerja Program (outcome)/Kegiatan (output)	Satuan	Target RPJMD Kabupaten pada Tahun 2021 (Akhir Periode RPJMD)		Realisasi Capaian Kinerja RPJMD sampai dengan RKPD tahun lalu (n-2)		Target Kinerja dan Anggaran RKPD Tahun Berjalan (Tahun n-1) yang Dievaluasi		Realisasi Kinerja Pada Triwulan								Realisasi Capaian Kinerja dan Anggaran RKPD kabupaten yang Dievaluasi		Tingkat Capaian Kinerja dan Realisasi Anggaran RKPD yang dievaluasi		Realisasi Kinerja dan Anggaran RPJMD s/d Tahun 2020		Tingkat Capaian Kinerja dan Realisasi Anggaran RPJMD s/d Tahun 2020		Unit PD Penanggung Jawab
												I		II		III		IV										
						K	Rp.	K	Rp.	K	Rp.	K	Rp.	K	Rp.	K	Rp.	K	Rp.	K	Rp.	K	Rp.	K	Rp.	K	Rp.	
				Persentase desa yang telah melakukan musrenbang																								
			5. Koordinasi dan Kerjasama dengan Lembaga dan Instansi Lain dalam Kegiatan Bidang Pemerintahan	Persentase rekomendasi hasil koordinasi bidang pemerintahan yang ditindaklanjuti	%	88	Rp 33.000.000,00	0	Rp 29.474.900,00	88	Rp 1.998.000,00	0	Rp 0,00	21	Rp 295.000,00	0	Rp 245.000,00	67	Rp 1.350.000,00	88	Rp 1.890.000,00	88	94,59	88	Rp 31.364.900,00	100	95,05	
			6. Koordinasi dan Kerjasama dengan Lembaga dan Instansi Lain dalam Kegiatan Bidang	Persentase rekomendasi hasil koordinasi bidang perekonomian yang ditinda	%	85	Rp 4.500.000,00	0	Rp 3.750.000,00	85	Rp 2.250.000,00	22	Rp 0,00	0	Rp 0,00	0	Rp 0,00	60,5	Rp 1.575.000,00	82,5	Rp 1.575.000,00	82,5	70	82,5	Rp 5.325.000,00	97,06	118,33	

No.	Sasaran	Kode	Urusan/Bidang Urusan Pemerintahan dan Program/Kegiatan	Indikator Kinerja Program (outcome)/Kegiatan (output)	Satuan	Target RPJMD Kabupaten pada Tahun 2021 (Akhir Periode RPJMD)		Realisasi Capaian Kinerja RPJMD sampai dengan RKPD tahun lalu (n-2)		Target Kinerja dan Anggaran RKPD Tahun Berjalan (Tahun n-1) yang Dievaluasi		Realisasi Kinerja Pada Triwulan								Realisasi Capaian Kinerja dan Anggaran RKPD kabupaten yang Dievaluasi		Tingkat Capaian Kinerja dan Realisasi Anggaran RKPD yang dievaluasi		Realisasi Kinerja dan Anggaran RPJMD s/d Tahun 2020		Tingkat Capaian Kinerja dan Realisasi Anggaran RPJMD s/d Tahun 2020		Unit PD Penanggung Jawab
												I		II		III		IV										
						K	Rp.	K	Rp.	K	Rp.	K	Rp.	K	Rp.	K	Rp.	K	Rp.	K	Rp.	K	Rp.	K	Rp.	K	Rp.	K	Rp.	
				Perekonomian	klanjuti																									
				7. Monitoring , Evaluasi dan Pelaporan Bidang Kesejahteraan Sosial, Agama dan Kemasyarakatan	Persentase monev bidang kesejahteraan sosial, agama dan kemasyarakatan yang telah disusun laporannya	%	85	Rp 5.000.000,00	0	Rp 203.250,00	85	Rp 4.431.300,00	0	Rp 0,00	24	Rp 328.200,00	0	Rp 0,00	61	Rp 3.263.000,00	85	Rp 3.591.200,00	85	81,04	85	Rp 3.794.450,00	100	75,89	
				8. Monitoring , Evaluasi dan Pelaporan Bidang Ketentraman dan Ketertiban Umum	a. Persentase monev bidang ketentraman dan ketertiban umum yang telah disusu	%	90	Rp 55.235.000,00	0	Rp 27.360.000,00	90	Rp 2.700.000,00	25	Rp 675.000,00	22	Rp 675.000,00	22,5	Rp 0,00	20,5	Rp 0,00	90	Rp 1.350.000,00	90	50	90	Rp 28.710.000,00	100	51,98	

No.	Sasaran	Kode	Urusan/Bidang Urusan Pemerintahan dan Program/Kegiatan		Indikator Kinerja Program (outcome)/Kegiatan (output)	Satuan	Target RPJMD Kabupaten pada Tahun 2021 (Akhir Periode RPJMD)		Realisasi Capaian Kinerja RPJMD sampai dengan RKPD tahun lalu (n-2)		Target Kinerja dan Anggaran RKPD Tahun Berjalan (Tahun n-1) yang Dievaluasi		Realisasi Kinerja Pada Triwulan								Realisasi Capaian Kinerja dan Anggaran RKPD kabupaten yang Dievaluasi		Tingkat Capaian Kinerja dan Realisasi Anggaran RKPD yang dievaluasi		Realisasi Kinerja dan Anggaran RPJMD s/d Tahun 2020		Tingkat Capaian Kinerja dan Realisasi Anggaran RPJMD s/d Tahun 2020		Unit PD Penanggung Jawab
													I		II		III		IV									
							K	Rp.	K	Rp.	K	Rp.	K	Rp.	K	Rp.	K	Rp.	K	Rp.	K	Rp.	K	Rp.	K	Rp.	K	Rp.	
					n laporannya b. Jumlah upacara hari besar nasional yang dilaksanakan																								
				9. Monitoring , Evaluasi dan Pelaporan Bidang Pembangunan dan Lingkungan	Persentase monev bidang pembangunan dan lingkungan yang telah disusun	%	100	Rp 60.000.000,00	0	Rp 309.500,00	100	Rp 652.500,00	19	Rp 0,00	0	Rp 0,00	0	Rp 0,00	81	Rp 652.500,00	100	Rp 652.500,00	100	100	100	Rp 962.000,00	100	1,6	
				10. Monitoring , Evaluasi dan Pelaporan Bidang Pemerintahan	Jumlah laporan monev bidang pemerintahan	Desa	24	Rp 5.000.000,00	0	Rp 287.500,00	24	Rp 355.000,00	0	Rp 0,00	0	Rp 0,00	0	Rp 0,00	24	Rp 0,00	24	Rp 0,00	24	0	24	Rp 287.500,00	100	5,75	

No.	Sasaran	Kode	Urusan/Bidang Urusan Pemerintahan dan Program/Kegiatan	Indikator Kinerja Program (outcome)/Kegiatan (output)	Satuan	Target RPJMD Kabupaten pada Tahun 2021 (Akhir Periode RPJMD)		Realisasi Capaian Kinerja RPJMD sampai dengan RKPD tahun lalu (n-2)		Target Kinerja dan Anggaran RKPD Tahun Berjalan (Tahun n-1) yang Dievaluasi		Realisasi Kinerja Pada Triwulan								Realisasi Capaian Kinerja dan Anggaran RKPD kabupaten yang Dievaluasi		Tingkat Capaian Kinerja dan Realisasi Anggaran RKPD yang dievaluasi		Realisasi Kinerja dan Anggaran RPJMD s/d Tahun 2020		Tingkat Capaian Kinerja dan Realisasi Anggaran RPJMD s/d Tahun 2020		Unit PD Penanggung Jawab
												I		II		III		IV										
						K	Rp.	K	Rp.	K	Rp.	K	Rp.	K	Rp.	K	Rp.	K	Rp.	K	Rp.	K	Rp.	K	Rp.	K	Rp.	K	Rp.	
			11. Monitoring , Evaluasi dan Pelaporan Bidang Perekonomian	Persentase monev bidang perekonomian yang telah disusun laporannya	%	85	Rp 4.500.000,00	0	Rp 184.450,00	85	Rp 642.600,00	0	Rp 0,00	0	Rp 0,00	0	Rp 0,00	85	Rp 0,00	85	Rp 0,00	85	0	85	Rp 184.450,00	100	4,1		
			12. Pelaksanaan upacara dan lomba seksi ketentraman dan ketertiban	a. Jumlah upacara hari besar nasional yang dilaksanakan b. Jumlah desa yang dibina untuk kegiatan lomba-lomba seksi ketentraman dan	kali / desa	0	Rp 56.340.000,00	0	Rp 0,00	0	Rp 8.206.000,00	0	Rp 0,00	0	Rp 0,00	0	Rp 1.320.000,00	1	Rp 6.750.000,00	1	Rp 8.070.000,00	1	98,34	1	Rp 8.070.000,00	0	14,32		

No.	Sasaran	Kode	Urusan/Bidang Urusan Pemerintahan dan Program/Kegiatan	Indikator Kinerja Program (outcome)/Kegiatan (output)	Satuan	Target RPJMD Kabupaten pada Tahun 2021 (Akhir Periode RPJMD)		Realisasi Capaian Kinerja RPJMD sampai dengan RKPD tahun lalu (n-2)		Target Kinerja dan Anggaran RKPD Tahun Berjalan (Tahun n-1) yang Dievaluasi		Realisasi Kinerja Pada Triwulan								Realisasi Capaian Kinerja dan Anggaran RKPD kabupaten yang Dievaluasi		Tingkat Capaian Kinerja dan Realisasi Anggaran RKPD yang dievaluasi		Realisasi Kinerja dan Anggaran RPJMD s/d Tahun 2020		Tingkat Capaian Kinerja dan Realisasi Anggaran RPJMD s/d Tahun 2020		Unit PD Penanggung Jawab
												I		II		III		IV										
						K	Rp.	K	Rp.	K	Rp.	K	Rp.	K	Rp.	K	Rp.	K	Rp.	K	Rp.	K	Rp.	K	Rp.	K	Rp.	K	Rp.	
				ketertiban																										
			13. Pelayanan Pemrosesan Permohonan Perizinan IMB Usaha Mikro dan IMB Rumah Tinggal	a. Persentase permohonan IMB rumah tinggal 1 lantai luasan maksimal bangunan 400m2 yang telah diberi saran teknis b. Persentase permohonan IMB usaha mikro yang	%	100	Rp 13.862.700,00	0	Rp 12.021.700,00	100	Rp 9.000.000,00	30	Rp 8.700.000,00	30	Rp 0,00	30	Rp 0,00	25	Rp 0,00	115	Rp 8.700.000,00	100	96,67	115	Rp 20.721.700,00	100	149,48	

No.	Sasaran	Kode	Urusan/Bidang Urusan Pemerintahan dan Program/Kegiatan	Indikator Kinerja Program (outcome)/Kegiatan (output)	Satuan	Target RPJMD Kabupaten pada Tahun 2021 (Akhir Periode RPJMD)		Realisasi Capaian Kinerja RPJMD sampai dengan RKPD tahun lalu (n-2)		Target Kinerja dan Anggaran RKPD Tahun Berjalan (Tahun n-1) yang Dievaluasi		Realisasi Kinerja Pada Triwulan								Realisasi Capaian Kinerja dan Anggaran RKPD kabupaten yang Dievaluasi		Tingkat Capaian Kinerja dan Realisasi Anggaran RKPD yang dievaluasi		Realisasi Kinerja dan Anggaran RPJMD s/d Tahun 2020		Tingkat Capaian Kinerja dan Realisasi Anggaran RPJMD s/d Tahun 2020		Unit PD Penanggung Jawab
												I		II		III		IV										
						K	Rp.	K	Rp.	K	Rp.	K	Rp.	K	Rp.	K	Rp.	K	Rp.	K	Rp.	K	Rp.	K	Rp.	K	Rp.	K	Rp.	
				telah diberi saran teknis																									
			14. Pelayanan Pemrosesan Permohonan Perizinan SIUP, TDP Usaha Mikro	a. Persentase SIUP usaha mikro yang diterbitkan b. Persentase TDP usaha mikro yang diterbitkan	/ 100 % / %	100	Rp 20.000.000,00	0	Rp 313.800,00	100	Rp 1.198.940,00	20	Rp 963.040,00	30	Rp 235.900,00	25	Rp 0,00	34,17	Rp 0,00	109,17	Rp 1.198.940,00	100	100	109,17	Rp 1.512.740,00	100	7,56	
			15. Pembinaan Ketentraman dan Ketertiban Umum, Penegakan Perda	a. Persentase temuan pelanggaran peraturan daerah	/ 90 % / %	90	Rp 180.000.000,00	0	Rp 210.136.439,00	90	Rp 321.020.000,00	25	Rp 49.373.810,00	21	Rp 57.154.120,00	26,5	Rp 50.124.120,00	17,5	Rp 136.494.430,00	90	Rp 293.146.480,00	90	91,32	90	Rp 503.282.919,00	100	279,6	

No.	Sasaran	Kode	Urusan/Bidang Urusan Pemerintahan dan Program/Kegiatan	Indikator Kinerja Program (outcome)/Kegiatan (output)	Satuan	Target RPJMD Kabupaten pada Tahun 2021 (Akhir Periode RPJMD)		Realisasi Capaian Kinerja RPJMD sampai dengan RKPD tahun lalu (n-2)		Target Kinerja dan Anggaran RKPD Tahun Berjalan (Tahun n-1) yang Dievaluasi		Realisasi Kinerja Pada Triwulan								Realisasi Capaian Kinerja dan Anggaran RKPD kabupaten yang Dievaluasi		Tingkat Capaian Kinerja dan Realisasi Anggaran RKPD yang dievaluasi		Realisasi Kinerja dan Anggaran RPJMD s/d Tahun 2020		Tingkat Capaian Kinerja dan Realisasi Anggaran RPJMD s/d Tahun 2020		Unit PD Penanggung Jawab
												I		II		III		IV										
						K	Rp.	K	Rp.	K	Rp.	K	Rp.	K	Rp.	K	Rp.	K	Rp.	K	Rp.	K	Rp.	K	Rp.	K	Rp.	
			dan Perbup, Pengawasan dan Penertiban Usaha, Penanganan Konflik Sosial	yang ditangani b. Persentase temuan konflik yang ditangani																								
			16. Pembinaan Lembaga, Kegiatan Lingkungan Hidup dan Penanganan Sampah Domestik	Persentase desa yang telah mengikuti pembinaan tentang lingkungan hidup dan penanganan sampah domestik	%	74	Rp 105.000.000,00	0	Rp 231.202.625,00	74	Rp 189.340.400,00	35	Rp 37.367.232,00	13	Rp 30.610.804,00	0	Rp 30.530.804,00	26	Rp 70.987.006,00	74	Rp 169.495.846,00	74	89,52	74	Rp 400.698.471,00	100	381,62	

No.	Sasaran	Kode	Urusan/Bidang Urusan Pemerintahan dan Program/Kegiatan	Indikator Kinerja Program (outcome)/Kegiatan (output)	Satuan	Target RPJMD Kabupaten pada Tahun 2021 (Akhir Periode RPJMD)		Realisasi Capaian Kinerja RPJMD sampai dengan RKPD tahun lalu (n-2)		Target Kinerja dan Anggaran RKPD Tahun Berjalan (Tahun n-1) yang Dievaluasi		Realisasi Kinerja Pada Triwulan								Realisasi Capaian Kinerja dan Anggaran RKPD kabupaten yang Dievaluasi		Tingkat Capaian Kinerja dan Realisasi Anggaran RKPD yang dievaluasi		Realisasi Kinerja dan Anggaran RPJMD s/d Tahun 2020		Tingkat Capaian Kinerja dan Realisasi Anggaran RPJMD s/d Tahun 2020		Unit PD Penanggung Jawab
												I		II		III		IV									
						K	Rp.	K	Rp.	K	Rp.	K	Rp.	K	Rp.	K	Rp.	K	Rp.	K	Rp.	K	Rp.	K	Rp.	K	Rp.	
			17. Pembinaan Perangkat Desa	a. Persentase desa yang telah mengikuti pembinaan tentang perencanaan, penganggaran dan pelaporan b. Persentase desa yang mempunyai SDM berkompeten dalam penyusunan dokumen perencanaan,	%	100	Rp 30.000.000,00	0	Rp 5.069.500,00	100	Rp 6.002.800,00	100	Rp 6.002.800,00	0	Rp 0,00	0	Rp 0,00	0	Rp 0,00	100	Rp 6.002.800,00	100	100	100	Rp 11.072.300,00	100	36,91	

No.	Sasaran	Kode	Urusan/Bidang Urusan Pemerintahan dan Program/Kegiatan	Indikator Kinerja Program (outcome)/Kegiatan (output)	Satuan	Target RPJMD Kabupaten pada Tahun 2021 (Akhir Periode RPJMD)		Realisasi Capaian Kinerja RPJMD sampai dengan RKPD tahun lalu (n-2)		Target Kinerja dan Anggaran RKPD Tahun Berjalan (Tahun n-1) yang Dievaluasi		Realisasi Kinerja Pada Triwulan								Realisasi Capaian Kinerja dan Anggaran RKPD kabupaten yang Dievaluasi		Tingkat Capaian Kinerja dan Realisasi Anggaran RKPD yang dievaluasi		Realisasi Kinerja dan Anggaran RPJMD s/d Tahun 2020		Tingkat Capaian Kinerja dan Realisasi Anggaran RPJMD s/d Tahun 2020		Unit PD Penanggung Jawab
												I		II		III		IV										
						K	Rp.	K	Rp.	K	Rp.	K	Rp.	K	Rp.	K	Rp.	K	Rp.	K	Rp.	K	Rp.	K	Rp.	K	Rp.	
				penganggaran dan pelaporan																								
				18. Pembinaan Usaha Ekonomi Masyarakat dan Pedagang Kaki Lima	a. Persentase usaha ekonomi masyarakat yang telah mengikuti pembinaan b. Persentase pedagang kaki lima yang telah mengikuti pembin	/ 0 % / %	68	Rp 90.000.000,00	0	Rp 7.597.100,00	68	Rp 11.267.500,00	0	Rp 0,00	0	Rp 0,00	0	Rp 0,00	68	Rp 10.367.500,00	68	Rp 10.367.500,00	68	92,01	68	Rp 17.964.600,00	100	19,96	

No.	Sasaran	Kode	Urusan/Bidang Urusan Pemerintahan dan Program/Kegiatan	Indikator Kinerja Program (outcome)/Kegiatan (output)	Satuan	Target RPJMD Kabupaten pada Tahun 2021 (Akhir Periode RPJMD)		Realisasi Capaian Kinerja RPJMD sampai dengan RKPD tahun lalu (n-2)		Target Kinerja dan Anggaran RKPD Tahun Berjalan (Tahun n-1) yang Dievaluasi		Realisasi Kinerja Pada Triwulan								Realisasi Capaian Kinerja dan Anggaran RKPD kabupaten yang Dievaluasi		Tingkat Capaian Kinerja dan Realisasi Anggaran RKPD yang dievaluasi		Realisasi Kinerja dan Anggaran RPJMD s/d Tahun 2020		Tingkat Capaian Kinerja dan Realisasi Anggaran RPJMD s/d Tahun 2020		Unit PD Penanggung Jawab
												I		II		III		IV										
						K	Rp.	K	Rp.	K	Rp.	K	Rp.	K	Rp.	K	Rp.	K	Rp.	K	Rp.	K	Rp.	K	Rp.	K	Rp.	K	Rp.	
				aan																										
			19. Pembinaan Lembaga dan Kegiatan Sosial, Agama dan Kemasyarakatan	Persentase lembaga sosial, agama dan kemasyarakatan yang telah mengikuti pembinaan	%	55	Rp 80.000.000,00	0	Rp 16.256.000,00	55	Rp 4.340.240,00	0	Rp 0,00	0	Rp 0,00	0	Rp 0,00	45,45	Rp 3.940.240,00	45,45	Rp 3.940.240,00	45,45	90,78	45,45	Rp 20.196.240,00	82,64	25,25		
																								Rata-Rata Capaian Kinerja (%)		100	95,22	Capaian Kinerja s/d Tahun 2020 (%)		98,87		
																								Predikat Kinerja		ST		Predikat Kinerja s/d Tahun 2020		ST		
43.	Meningkatnya kualitas	x.xx.xx		Non Urusan																										KECAMATAN GEDANG

No.	Sasaran	Kode	Urusan/Bidang Urusan Pemerintahan dan Program/Kegiatan	Indikator Kinerja Program (outcome)/Kegiatan (output)	Satuan	Target RPJMD Kabupaten pada Tahun 2021 (Akhir Periode RPJMD)		Realisasi Capaian Kinerja RPJMD sampai dengan RKPD tahun lalu (n-2)		Target Kinerja dan Anggaran RKPD Tahun Berjalan (Tahun n-1) yang Dievaluasi		Realisasi Kinerja Pada Triwulan								Realisasi Capaian Kinerja dan Anggaran RKPD kabupaten yang Dievaluasi		Tingkat Capaian Kinerja dan Realisasi Anggaran RKPD yang dievaluasi		Realisasi Kinerja dan Anggaran RPJMD s/d Tahun 2020		Tingkat Capaian Kinerja dan Realisasi Anggaran RPJMD s/d Tahun 2020		Unit PD Penanggung Jawab
												I		II		III		IV										
						K	Rp.	K	Rp.	K	Rp.	K	Rp.	K	Rp.	K	Rp.	K	Rp.	K	Rp.	K	Rp.	K	Rp.	K	Rp.	
	pelayanan administrasi terpadu kecamatan																											AN
		1.		Program Pelayanan Kesekretariatan	Tingkat kepuasan aparatur terhadap pelayanan administrasi	%	100	Rp 3.665.400.000,00	0	Rp 1.188.545.501,00	100	Rp 1.586.035.341,00		Rp 146.995.175,00		Rp 492.657.261,00		Rp 160.568.162,00	100	Rp 623.295.519,00	100	Rp 1.423.516.117,00	100	89,75	100	Rp 2.612.061.618,00	100	71,26	
				1. Penyediaan barang/jasa perkantoran	Jumlah surat keluar masuk yang dikelola	Buah	1700	Rp 842.300.000,00	0	Rp 518.971.922,00	1700	Rp 642.493.238,00	425	Rp 91.578.175,00	425	Rp 172.273.058,00	425	Rp 112.320.587,00	425	Rp 184.490.119,00	1700	Rp 560.661.939,00	100	87,26	1700	Rp 1.079.633.861,00	100	128,18	
					Jumlah pengelola keuangan dan barang yang	Orang/Bulan	13		6		13		4				3		6		13		13		19		100		

No.	Sasaran	Kode	Urusan/Bidang Urusan Pemerintahan dan Program/Kegiatan		Indikator Kinerja Program (outcome)/Kegiatan (output)	Satuan	Target RPJMD Kabupaten pada Tahun 2021 (Akhir Periode RPJMD)		Realisasi Capaian Kinerja RPJMD sampai dengan RKPD tahun lalu (n-2)		Target Kinerja dan Anggaran RKPD Tahun Berjalan (Tahun n-1) yang Dievaluasi		Realisasi Kinerja Pada Triwulan								Realisasi Capaian Kinerja dan Anggaran RKPD kabupaten yang Dievaluasi		Tingkat Capaian Kinerja dan Realisasi Anggaran RKPD yang dievaluasi		Realisasi Kinerja dan Anggaran RPJMD s/d Tahun 2020		Tingkat Capaian Kinerja dan Realisasi Anggaran RPJMD s/d Tahun 2020		Unit PD Penanggung Jawab
													I		II		III		IV									
							K	Rp.	K	Rp.	K	Rp.	K	Rp.	K	Rp.	K	Rp.	K	Rp.	K	Rp.	K	Rp.	K	Rp.	K	Rp.	
					terbayar																								
					Jumlah BBM yang disediakan	Tahun	1		30		1		1								1		1		31		100		
					Jumlah STNK kendaraan dinas yang lunas pajaknya	Tahun	1		0		1		1								1		1		1		100		
					Jumlah jamuan rapat/tamu yang disediakan	Kotak	2727		2500		2727		824				125		1778		2727		100		5227		100		
					Rekening listrik, air, telepon dan internet yang terbayar	tahun	1		1		1		3								3		3		4		100		

No.	Sasaran	Kode	Urusan/Bidang Urusan Pemerintahan dan Program/Kegiatan		Indikator Kinerja Program (outcome)/Kegiatan (output)	Satuan	Target RPJMD Kabupaten pada Tahun 2021 (Akhir Periode RPJMD)		Realisasi Capaian Kinerja RPJMD sampai dengan RKPD tahun lalu (n-2)		Target Kinerja dan Anggaran RKPD Tahun Berjalan (Tahun n-1) yang Dievaluasi		Realisasi Kinerja Pada Triwulan								Realisasi Capaian Kinerja dan Anggaran RKPD kabupaten yang Dievaluasi		Tingkat Capaian Kinerja dan Realisasi Anggaran RKPD yang dievaluasi		Realisasi Kinerja dan Anggaran RPJMD s/d Tahun 2020		Tingkat Capaian Kinerja dan Realisasi Anggaran RPJMD s/d Tahun 2020		Unit PD Penanggung Jawab
													I		II		III		IV									
							K	Rp.	K	Rp.	K	Rp.	K	Rp.	K	Rp.	K	Rp.	K	Rp.	K	Rp.	K	Rp.	K	Rp.	K	Rp.	
					Jumlah buku bahan bacaan dan koran yang tersedia	Buah	36		0		36		9				9		18		36		36		36		100		
					Jumlah komponen listrik /penerangan yang tersedia	Buah	94		0		94		23				45		26		94		94		94		100		
					Jumlah alat tulis kantor dan cetak penggandaan yang tersedia	Buah	11270		0		11270		2819						8451		11270		100		11270		100		
					Jumlah tenaga penunjang pelayanan	Orang	5		0		5		2				2		1		5		5		5		100		

No.	Sasaran	Kode	Urusan/Bidang Urusan Pemerintahan dan Program/Kegiatan	Indikator Kinerja Program (outcome)/Kegiatan (output)	Satuan	Target RPJMD Kabupaten pada Tahun 2021 (Akhir Periode RPJMD)		Realisasi Capaian Kinerja RPJMD sampai dengan RKPD tahun lalu (n-2)		Target Kinerja dan Anggaran RKPD Tahun Berjalan (Tahun n-1) yang Dievaluasi		Realisasi Kinerja Pada Triwulan								Realisasi Capaian Kinerja dan Anggaran RKPD kabupaten yang Dievaluasi		Tingkat Capaian Kinerja dan Realisasi Anggaran RKPD yang dievaluasi		Realisasi Kinerja dan Anggaran RPJMD s/d Tahun 2020		Tingkat Capaian Kinerja dan Realisasi Anggaran RPJMD s/d Tahun 2020		Unit PD Penanggung Jawab
												I		II		III		IV										
						K	Rp.	K	Rp.	K	Rp.	K	Rp.	K	Rp.	K	Rp.	K	Rp.	K	Rp.	K	Rp.	K	Rp.	K	Rp.	
				administrasi perkantoran yang tersedia																								
				Jumlah jam lembur yang terbayar	Jam	186		0		186		126						135		261		100		261		100		
				Jumlah premi asuransi barang milik daerah yang terbayar	Premi/Bulan	0		0		0		0		0		0		0		0		0		0		0		
				Jumlah peralatan rumah tangga yang tersedia	Buah	0		0		0		0		0		0		0		0		0		0		0		
			2. Kegiatan kedinasan dalam	Persentase surat perinta	%	100	Rp 85.000.000,0	0	Rp 101.247.168,	100	Rp 127.361.303,	25	Rp 7.680.000,00	25	Rp 12.525.000,0	20	Rp 9.460.000,00		Rp 67.955.000,0	70	Rp 97.620.000,0	70	76,65	70	Rp 198.867.168,	70	23,96	

No.	Sasaran	Kode	Urusan/Bidang Urusan Pemerintahan dan Program/Kegiatan	Indikator Kinerja Program (outcome)/Kegiatan (output)	Satuan	Target RPJMD Kabupaten pada Tahun 2021 (Akhir Periode RPJMD)		Realisasi Capaian Kinerja RPJMD sampai dengan RKPD tahun lalu (n-2)		Target Kinerja dan Anggaran RKPD Tahun Berjalan (Tahun n-1) yang Dievaluasi		Realisasi Kinerja Pada Triwulan								Realisasi Capaian Kinerja dan Anggaran RKPD kabupaten yang Dievaluasi		Tingkat Capaian Kinerja dan Realisasi Anggaran RKPD yang dievaluasi		Realisasi Kinerja dan Anggaran RPJMD s/d Tahun 2020		Tingkat Capaian Kinerja dan Realisasi Anggaran RPJMD s/d Tahun 2020		Unit PD Penanggung Jawab
												I		II		III		IV										
						K	Rp.	K	Rp.	K	Rp.	K	Rp.	K	Rp.	K	Rp.	K	Rp.	K	Rp.	K	Rp.	K	Rp.	K	Rp.	
			daerah, luar daerah dan luar negeri	h tugas yang ditindaklanjuti			0		00		00				0				0		0				00			
			3. Pengelolaan dan penatalaksanaan barang milik daerah	Jumlah laporan barang milik daerah yang disusun	laporan	4	Rp 5.000.000,00	0	Rp 2.067.950,00	4	Rp 2.825.000,00	1	Rp 240.000,00	0	Rp 0,00	1	Rp 320.000,00	2	Rp 1.055.400,00	4	Rp 1.615.400,00	4	57,18	4	Rp 3.683.350,00	100	73,67	
			4. Pengadaan sarana dan prasarana aparatur	Jumlah peralatan dan perlengkapan gedung/kantor/ rumah dinas/jabatan yang diadakan	jenis	34	Rp 1.500.000.000,00	0	Rp 267.276.906,00	34	Rp 503.076.600,00	2	Rp 35.757.000,00		Rp 205.398.003,00	3	Rp 1.700.000,00	29	Rp 238.576.600,00	34	Rp 481.431.603,00	34	95,7	34	Rp 748.708.509,00	100	49,91	
				Jumlah luas gedung/kantor/ rumah dinas/jabatan yang direhab	M2	120		0		120		30						90		120		100		120		100		

No.	Sasaran	Kode	Urusan/Bidang Urusan Pemerintahan dan Program/Kegiatan	Indikator Kinerja Program (outcome)/Kegiatan (output)	Satuan	Target RPJMD Kabupaten pada Tahun 2021 (Akhir Periode RPJMD)		Realisasi Capaian Kinerja RPJMD sampai dengan RKPD tahun lalu (n-2)		Target Kinerja dan Anggaran RKPD Tahun Berjalan (Tahun n-1) yang Dievaluasi		Realisasi Kinerja Pada Triwulan								Realisasi Capaian Kinerja dan Anggaran RKPD kabupaten yang Dievaluasi		Tingkat Capaian Kinerja dan Realisasi Anggaran RKPD yang dievaluasi		Realisasi Kinerja dan Anggaran RPJMD s/d Tahun 2020		Tingkat Capaian Kinerja dan Realisasi Anggaran RPJMD s/d Tahun 2020		Unit PD Penanggung Jawab
												I		II		III		IV										
						K	Rp.	K	Rp.	K	Rp.	K	Rp.	K	Rp.	K	Rp.	K	Rp.	K	Rp.	K	Rp.	K	Rp.	K	Rp.	K	Rp.	
				sedang /berat																										
				Jumlah gedung kantor/rumah jabatan /dinas yang dibangun	Unit	0		0		0				6				6		12		12		12		0			
				Jumlah kendaraan dinas/operasional yang diadakan	Unit	0		0		0		0		0		0		0		0		0		0		0			
			5. Pemeliharaan sarana dan prasarana aparatur	Jumlah luas gedung /kantor / rumah dinas/jabatan yang dipelihara	Tahun	1	Rp 860.000.000,00	0	Rp 288.321.555,00	1	Rp 300.906.000,00	1	Rp 11.740.000,00	0	Rp 101.795.000,00		Rp 36.436.375,00		Rp 129.433.600,00	1	Rp 279.404.975,00	1	92,85	1	Rp 567.726.530,00	100	66,01		
				Jumlah kendaraan dinas/o	Tahun	1		0		1		1								1		1		1		100			

No.	Sasaran	Kode	Urusan/Bidang Urusan Pemerintahan dan Program/Kegiatan		Indikator Kinerja Program (outcome)/Kegiatan (output)	Satuan	Target RPJMD Kabupaten pada Tahun 2021 (Akhir Periode RPJMD)		Realisasi Capaian Kinerja RPJMD sampai dengan RKPD tahun lalu (n-2)		Target Kinerja dan Anggaran RKPD Tahun Berjalan (Tahun n-1) yang Dievaluasi		Realisasi Kinerja Pada Triwulan								Realisasi Capaian Kinerja dan Anggaran RKPD kabupaten yang Dievaluasi		Tingkat Capaian Kinerja dan Realisasi Anggaran RKPD yang dievaluasi		Realisasi Kinerja dan Anggaran RPJMD s/d Tahun 2020		Tingkat Capaian Kinerja dan Realisasi Anggaran RPJMD s/d Tahun 2020		Unit PD Penanggung Jawab
													I		II		III		IV									
							K	Rp.	K	Rp.	K	Rp.	K	Rp.	K	Rp.	K	Rp.	K	Rp.	K	Rp.	K	Rp.	K	Rp.	K	Rp.	
					perasional yang dipelihara																								
					Jumlah peralatan dan perlengkapan gedung/kantor/ rumah dinas/jabatan yang dipelihara	Jenis	14		0		14		3				3		8		14		14		14		100		
				6. Penyusunan dokumen perencanaan, penganggaran, data dan informasi PD	Jumlah dokumen penganggaran yang disusun (RKA dan DPA)	Dok	4	Rp 50.000.000,00	0	Rp 2.670.000,00	4	Rp 2.673.600,00	1	Rp 0,00		Rp 666.200,00	1	Rp 57.600,00	2	Rp 685.200,00	4	Rp 1.409.000,00	4	52,7	4	Rp 4.079.000,00	100	8,16	
					Jumlah dokumen perencanaan PD	Dok	16		0		16		4		4		4		4		16		16		16		100		

No.	Sasaran	Kode	Urusan/Bidang Urusan Pemerintahan dan Program/Kegiatan		Indikator Kinerja Program (outcome)/Kegiatan (output)	Satuan	Target RPJMD Kabupaten pada Tahun 2021 (Akhir Periode RPJMD)		Realisasi Capaian Kinerja RPJMD sampai dengan RKPD tahun lalu (n-2)		Target Kinerja dan Anggaran RKPD Tahun Berjalan (Tahun n-1) yang Dievaluasi		Realisasi Kinerja Pada Triwulan								Realisasi Capaian Kinerja dan Anggaran RKPD kabupaten yang Dievaluasi		Tingkat Capaian Kinerja dan Realisasi Anggaran RKPD yang dievaluasi		Realisasi Kinerja dan Anggaran RPJMD s/d Tahun 2020		Tingkat Capaian Kinerja dan Realisasi Anggaran RPJMD s/d Tahun 2020		Unit PD Penanggung Jawab
													I		II		III		IV									
							K	Rp.	K	Rp.	K	Rp.	K	Rp.	K	Rp.	K	Rp.	K	Rp.	K	Rp.	K	Rp.	K	Rp.	K	Rp.	
					yang disusun																								
					Jumlah data dan informasi yang disusun	Dok	3		0		3		1				1		1		3		3		3		100		
				7. Monitoring dan evaluasi pelaporan kinerja PD	Jumlah dokumen Monev PD yang disusun	Dok	8	Rp 25.000.000,00	0	Rp 4.750.000,00	8	Rp 3.729.600,00	2	Rp 0,00		Rp 0,00	4	Rp 191.600,00	2	Rp 599.600,00	8	Rp 791.200,00	8	21,21	8	Rp 5.541.200,00	100	22,16	
					Jumlah Dokumen SKM yang disusun	Dok	1		0		1		0						1		1		1		1		100		
					Jumlah dokumen Laporan kinerja yang disusun	Laporan	18		0		18		4				4		10		18		18		18		100		

No.	Sasaran	Kode	Urusan/Bidang Urusan Pemerintahan dan Program/Kegiatan	Indikator Kinerja Program (outcome)/Kegiatan (output)	Satuan	Target RPJMD Kabupaten pada Tahun 2021 (Akhir Periode RPJMD)		Realisasi Capaian Kinerja RPJMD sampai dengan RKPD tahun lalu (n-2)		Target Kinerja dan Anggaran RKPD Tahun Berjalan (Tahun n-1) yang Dievaluasi		Realisasi Kinerja Pada Triwulan								Realisasi Capaian Kinerja dan Anggaran RKPD kabupaten yang Dievaluasi		Tingkat Capaian Kinerja dan Realisasi Anggaran RKPD yang dievaluasi		Realisasi Kinerja dan Anggaran RPJMD s/d Tahun 2020		Tingkat Capaian Kinerja dan Realisasi Anggaran RPJMD s/d Tahun 2020		Unit PD Penanggung Jawab
												I		II		III		IV										
						K	Rp.	K	Rp.	K	Rp.	K	Rp.	K	Rp.	K	Rp.	K	Rp.	K	Rp.	K	Rp.	K	Rp.	K	Rp.	K	Rp.	
			8. Penyusunan laporan keuangan	Jumlah laporan keuangan PD yang tersusun	Laporan	22	Rp 7.000.000,00	0	Rp 3.240.000,00	22	Rp 2.970.000,00	5	Rp 0,00		Rp 0,00	5	Rp 82.000,00	12	Rp 500.000,00	22	Rp 582.000,00	22	19,6	22	Rp 3.822.000,00	100	54,6		
						Rata-Rata Capaian Kinerja (%)																100	79,58	Capaian Kinerja s/d Tahun 2020 (%)		98,8			
						Predikat Kinerja																ST		Predikat Kinerja s/d Tahun 2020		ST			
		2.	Program Penyelenggaraan Pelayanan Umum	Prosentase Pelayanan Administrasi Terpadu Kecamatan (PATEN) sesuai SP dan SOP	%	100	Rp 546.948.130,00	0	Rp 0,00	100	Rp 41.075.300,00		Rp 2.460.000,00		Rp 34.600.000,00		Rp 0,00	0	Rp 1.744.000,00	0	Rp 38.804.000,00	0	94,47	0	Rp 38.804.000,00	0	7,09		
			1. Pelayanan administrasi	Prosentase Administrasi Kepen	%	100	Rp 300.000.000,00		Rp 0,00	100	Rp 41.075.300,00		Rp 2.460.000,00		Rp 34.600.000,00		Rp 0,00	100	Rp 1.744.000,00	100	Rp 38.804.000,00	100	94,47	100	Rp 38.804.000,00	100	12,93		

No.	Sasaran	Kode	Urusan/Bidang Urusan Pemerintahan dan Program/Kegiatan	Indikator Kinerja Program (outcome)/Kegiatan (output)	Satuan	Target RPJMD Kabupaten pada Tahun 2021 (Akhir Periode RPJMD)		Realisasi Capaian Kinerja RPJMD sampai dengan RKPD tahun lalu (n-2)		Target Kinerja dan Anggaran RKPD Tahun Berjalan (Tahun n-1) yang Dievaluasi		Realisasi Kinerja Pada Triwulan								Realisasi Capaian Kinerja dan Anggaran RKPD kabupaten yang Dievaluasi		Tingkat Capaian Kinerja dan Realisasi Anggaran RKPD yang dievaluasi		Realisasi Kinerja dan Anggaran RPJMD s/d Tahun 2020		Tingkat Capaian Kinerja dan Realisasi Anggaran RPJMD s/d Tahun 2020		Unit PD Penanggung Jawab
												I		II		III		IV										
						K	Rp.	K	Rp.	K	Rp.	K	Rp.	K	Rp.	K	Rp.	K	Rp.	K	Rp.	K	Rp.	K	Rp.	K	Rp.	
				kependudukan dan pelayanan umum	dudukan yang diproses																							
					Jumlah administrasi kependudukan dan pelayanan umum yang diproses	7 Jenis pelayanan	0		0		0				4				3		7		7		7		0		
				2. Sosialisasi penyelenggaraan pelayanan umum	Jumlah peserta sosialisasi	Orang	0	Rp 75.000.000,00	0	Rp 0,00	0	Rp 0,00	0	Rp 0,00	0	Rp 0,00	0	Rp 0,00	0	Rp 0,00	0	Rp 0,00	0	0	0	Rp 0,00	0	0	
							Rata-Rata Capaian Kinerja (%)																100	6,47	Capaian Kinerja s/d Tahun 2020 (%)		100		
							Predikat Kinerja																ST		Predikat Kinerja s/d Tahun 2020		ST		

No.	Sasaran	Kode	Urusan/Bidang Urusan Pemerintahan dan Program/Kegiatan	Indikator Kinerja Program (outcome)/Kegiatan (output)	Satuan	Target RPJMD Kabupaten pada Tahun 2021 (Akhir Periode RPJMD)		Realisasi Capaian Kinerja RPJMD sampai dengan RKPD tahun lalu (n-2)		Target Kinerja dan Anggaran RKPD Tahun Berjalan (Tahun n-1) yang Dievaluasi		Realisasi Kinerja Pada Triwulan								Realisasi Capaian Kinerja dan Anggaran RKPD kabupaten yang Dievaluasi		Tingkat Capaian Kinerja dan Realisasi Anggaran RKPD yang dievaluasi		Realisasi Kinerja dan Anggaran RPJMD s/d Tahun 2020		Tingkat Capaian Kinerja dan Realisasi Anggaran RPJMD s/d Tahun 2020		Unit PD Penanggung Jawab
												I		II		III		IV										
						K	Rp.	K	Rp.	K	Rp.	K	Rp.	K	Rp.	K	Rp.	K	Rp.	K	Rp.	K	Rp.	K	Rp.	K	Rp.	
44.	Meningkatnya Penyelenggaraan Urusan Pemerintahan Umum Kecamatan dan Meningkatnya Kualitas Penyelenggaraan Pemerintahan Desa	6.01.01		Kewilayahan																								KECAMATAN GEDANGAN

No.	Sasaran	Kode	Urusan/Bidang Urusan Pemerintahan dan Program/Kegiatan	Indikator Kinerja Program (outcome)/Kegiatan (output)	Satuan	Target RPJMD Kabupaten pada Tahun 2021 (Akhir Periode RPJMD)		Realisasi Capaian Kinerja RPJMD sampai dengan RKPD tahun lalu (n-2)		Target Kinerja dan Anggaran RKPD Tahun Berjalan (Tahun n-1) yang Dievaluasi		Realisasi Kinerja Pada Triwulan								Realisasi Capaian Kinerja dan Anggaran RKPD kabupaten yang Dievaluasi		Tingkat Capaian Kinerja dan Realisasi Anggaran RKPD yang dievaluasi		Realisasi Kinerja dan Anggaran RPJMD s/d Tahun 2020		Tingkat Capaian Kinerja dan Realisasi Anggaran RPJMD s/d Tahun 2020		Unit PD Penanggung Jawab
												I		II		III		IV										
						K	Rp.	K	Rp.	K	Rp.	K	Rp.	K	Rp.	K	Rp.	K	Rp.	K	Rp.	K	Rp.	K	Rp.	K	Rp.	K	Rp.	
		1.		Program Koordinasi, pembinaan dan penyelenggaraan pemerintahan, ketentraman dan ketertiban umum, perekonomian, kesejahteraan sosial dan pembangunan	Persentase desa yang sudah menyusun dokumen pemutakhiran data IDM secara valid	%	100	Rp 3.390.482.920,00	0	Rp 825.278.153,00	100	Rp 626.521.424,00		Rp 89.447.958,00		Rp 89.451.416,00		Rp 94.718.416,00	100	Rp 315.686.689,00	100	Rp 589.304.479,00	100	94,06	100	Rp 1.414.582.632,00	100	41,72	
					Persentase rekomendasi hasil koordinasi yang ditindaklanjuti dalam satu tahun bidang: pemeri	%	100		0		100								100		100		100		100		100		100		

No.	Sasaran	Kode	Urusan/Bidang Urusan Pemerintahan dan Program/Kegiatan		Indikator Kinerja Program (outcome)/Kegiatan (output)	Satuan	Target RPJMD Kabupaten pada Tahun 2021 (Akhir Periode RPJMD)		Realisasi Capaian Kinerja RPJMD sampai dengan RKPD tahun lalu (n-2)		Target Kinerja dan Anggaran RKPD Tahun Berjalan (Tahun n-1) yang Dievaluasi		Realisasi Kinerja Pada Triwulan								Realisasi Capaian Kinerja dan Anggaran RKPD kabupaten yang Dievaluasi		Tingkat Capaian Kinerja dan Realisasi Anggaran RKPD yang dievaluasi		Realisasi Kinerja dan Anggaran RPJMD s/d Tahun 2020		Tingkat Capaian Kinerja dan Realisasi Anggaran RPJMD s/d Tahun 2020		Unit PD Penanggung Jawab
													I		II		III		IV									
							K	Rp.	K	Rp.	K	Rp.	K	Rp.	K	Rp.	K	Rp.	K	Rp.	K	Rp.	K	Rp.	K	Rp.	K	Rp.	
					ntahan, pembangunan, perekonomian, keamanan dan ketertiban umum, kesejahteraan sosial																								
					Prosentase desa yang menyusun sesuai dengan ketentuan dan tepat waktu dokumen : perencanaan , penganggaran dan	%	100		0		100								100		100		100		100		100		100		

No.	Sasaran	Kode	Urusan/Bidang Urusan Pemerintahan dan Program/Kegiatan	Indikator Kinerja Program (outcome)/Kegiatan (output)	Satuan	Target RPJMD Kabupaten pada Tahun 2021 (Akhir Periode RPJMD)		Realisasi Capaian Kinerja RPJMD sampai dengan RKPD tahun lalu (n-2)		Target Kinerja dan Anggaran RKPD Tahun Berjalan (Tahun n-1) yang Dievaluasi		Realisasi Kinerja Pada Triwulan								Realisasi Capaian Kinerja dan Anggaran RKPD kabupaten yang Dievaluasi		Tingkat Capaian Kinerja dan Realisasi Anggaran RKPD yang dievaluasi		Realisasi Kinerja dan Anggaran RPJMD s/d Tahun 2020		Tingkat Capaian Kinerja dan Realisasi Anggaran RPJMD s/d Tahun 2020		Unit PD Penanggung Jawab
												I		II		III		IV										
						K	Rp.	K	Rp.	K	Rp.	K	Rp.	K	Rp.	K	Rp.	K	Rp.	K	Rp.	K	Rp.	K	Rp.	K	Rp.	
				pelaporan																								
				1. Evaluasi Rancangan Peraturan Desa tentang APBDesa	Prosentase APBDesa yang telah dilakukan Evaluasi	%	92	Rp 20.000.000,00	0	Rp 3.750.000,00	92	Rp 5.190.000,00	25	Rp 0,00		Rp 0,00	0	Rp 0,00	67	Rp 5.190.000,00	92	Rp 5.190.000,00	92	100	92	Rp 8.940.000,00	100	44,7	
				2. Koordinasi dan Kerjasama dengan Lembaga dan Instansi Lain dalam Kegiatan Bidang Kesejahteraan Sosial, Agama dan Kemasyarakatan	Prosentase rekomendasi hasil koordinasi bidang kesejahteraan sosial, agama dan kemasyarakatan yang ditindak lanjuti	%	92	Rp 65.000.000,00	0	Rp 27.150.000,00	92	Rp 2.325.000,00	25	Rp 0,00		Rp 0,00	25	Rp 1.350.000,00	42	Rp 725.000,00	92	Rp 2.075.000,00	92	89,25	92	Rp 29.225.000,00	100	44,96	

No.	Sasaran	Kode	Urusan/Bidang Urusan Pemerintahan dan Program/Kegiatan	Indikator Kinerja Program (outcome)/Kegiatan (output)	Satuan	Target RPJMD Kabupaten pada Tahun 2021 (Akhir Periode RPJMD)		Realisasi Capaian Kinerja RPJMD sampai dengan RKPD tahun lalu (n-2)		Target Kinerja dan Anggaran RKPD Tahun Berjalan (Tahun n-1) yang Dievaluasi		Realisasi Kinerja Pada Triwulan								Realisasi Capaian Kinerja dan Anggaran RKPD kabupaten yang Dievaluasi		Tingkat Capaian Kinerja dan Realisasi Anggaran RKPD yang dievaluasi		Realisasi Kinerja dan Anggaran RPJMD s/d Tahun 2020		Tingkat Capaian Kinerja dan Realisasi Anggaran RPJMD s/d Tahun 2020		Unit PD Penanggung Jawab
												I		II		III		IV										
						K	Rp.	K	Rp.	K	Rp.	K	Rp.	K	Rp.	K	Rp.	K	Rp.	K	Rp.	K	Rp.	K	Rp.	K	Rp.	K	Rp.	
				3. Koordinasi dan Kerjasama dengan Lembaga dan Instansi Lain dalam Kegiatan Bidang Ketentraman dan Ketertiban Umum	Prosentase rekomendasi hasil koordinasi bidang ketentraman dan ketertiban umum yang ditindak lanjuti	%	92	Rp 20.000.000,00	0	Rp 3.000.000,00	92	Rp 2.550.000,00	25	Rp 450.000,00	23	Rp 300.000,00		Rp 0,00	44	Rp 1.800.000,00	92	Rp 2.550.000,00	92	100	92	Rp 5.550.000,00	100	27,75	
				4. Koordinasi dan Kerjasama dengan Lembaga dan Instansi Lain dalam Kegiatan Bidang Pembangunan dan Lingkungan	Prosentase rekomendasi hasil koordinasi bidang pembangunan dan lingkungan yang ditindak lanjuti	%	92	Rp 15.000.000,00	0	Rp 937.500,00	92	Rp 15.225.000,00	25	Rp 13.425.000,00		Rp 0,00		Rp 0,00	67	Rp 1.500.000,00	92	Rp 14.925.000,00	92	98,03	92	Rp 15.862.500,00	100	105,75	
					Prosentase	%	100		0		100		25						75		100		100		100		100		

No.	Sasaran	Kode	Urusan/Bidang Urusan Pemerintahan dan Program/Kegiatan	Indikator Kinerja Program (outcome)/Kegiatan (output)	Satuan	Target RPJMD Kabupaten pada Tahun 2021 (Akhir Periode RPJMD)		Realisasi Capaian Kinerja RPJMD sampai dengan RKPD tahun lalu (n-2)		Target Kinerja dan Anggaran RKPD Tahun Berjalan (Tahun n-1) yang Dievaluasi		Realisasi Kinerja Pada Triwulan								Realisasi Capaian Kinerja dan Anggaran RKPD kabupaten yang Dievaluasi		Tingkat Capaian Kinerja dan Realisasi Anggaran RKPD yang dievaluasi		Realisasi Kinerja dan Anggaran RPJMD s/d Tahun 2020		Tingkat Capaian Kinerja dan Realisasi Anggaran RPJMD s/d Tahun 2020		Unit PD Penanggung Jawab
												I		II		III		IV										
						K	Rp.	K	Rp.	K	Rp.	K	Rp.	K	Rp.	K	Rp.	K	Rp.	K	Rp.	K	Rp.	K	Rp.	K	Rp.	
				desa yang telah melakukan musrenbang																								
			5. Koordinasi dan Kerjasama dengan Lembaga dan Instansi Lain dalam Kegiatan Bidang Pemerintahan	Persentase rekomendasi hasil koordinasi bidang pemerintahan yang ditindaklanjuti	%	92	Rp 20.000.000,00	0	Rp 15.000.000,00	92	Rp 3.150.000,00	25	Rp 900.000,00	23	Rp 450.000,00	26	Rp 825.000,00	18	Rp 900.000,00	92	Rp 3.075.000,00	92	97,62	92	Rp 18.075.000,00	100	90,38	
			6. Koordinasi dan Kerjasama dengan Lembaga dan Instansi Lain dalam Kegiatan Bidang Perekonomian	Prosentase rekomendasi hasil koordinasi bidang perekonomian yang ditindak lanjuti	%	92	Rp 15.000.000,00	0	Rp 3.000.000,00	92	Rp 2.700.000,00	25	Rp 900.000,00		Rp 0,00	25	Rp 75.000,00	42	Rp 1.575.000,00	92	Rp 2.550.000,00	92	94,44	92	Rp 5.550.000,00	100	37	

No.	Sasaran	Kode	Urusan/Bidang Urusan Pemerintahan dan Program/Kegiatan	Indikator Kinerja Program (outcome)/Kegiatan (output)	Satuan	Target RPJMD Kabupaten pada Tahun 2021 (Akhir Periode RPJMD)		Realisasi Capaian Kinerja RPJMD sampai dengan RKPD tahun lalu (n-2)		Target Kinerja dan Anggaran RKPD Tahun Berjalan (Tahun n-1) yang Dievaluasi		Realisasi Kinerja Pada Triwulan								Realisasi Capaian Kinerja dan Anggaran RKPD kabupaten yang Dievaluasi		Tingkat Capaian Kinerja dan Realisasi Anggaran RKPD yang dievaluasi		Realisasi Kinerja dan Anggaran RPJMD s/d Tahun 2020		Tingkat Capaian Kinerja dan Realisasi Anggaran RPJMD s/d Tahun 2020		Unit PD Penanggung Jawab
												I		II		III		IV										
						K	Rp.	K	Rp.	K	Rp.	K	Rp.	K	Rp.	K	Rp.	K	Rp.	K	Rp.	K	Rp.	K	Rp.	K	Rp.	K	Rp.	
			7. Monitoring , Evaluasi dan Pelaporan Bidang Kesejahteraan Sosial, Agama dan Kemasyarakatan	Prosentase monev bidang kesejahteraan sosial, agama dan kemasyarakatan yang disusun laporannya	%	92	Rp 25.000.000,00	0	Rp 0,00	92	Rp 255.000,00	25	Rp 240.000,00		Rp 0,00		Rp 0,00	67	Rp 0,00	92	Rp 240.000,00	92	94,12	92	Rp 240.000,00	100	0,96		
			8. Monitoring , Evaluasi dan Pelaporan Bidang Ketentraman dan Ketertiban Umum	Prosentase monev bidang ketentraman dan ketertiban umum yang telah disusun laporannya	%	92	Rp 25.000.000,00	0	Rp 0,00	92	Rp 255.000,00	25	Rp 240.000,00		Rp 0,00		Rp 0,00	67	Rp 0,00	92	Rp 240.000,00	92	94,12	92	Rp 240.000,00	100	0,96		
			9. Monitorin	Prosentase	%	92	Rp 25.0	0	Rp 0,00	92	Rp 255.	25	Rp 240.		Rp 0,00		Rp 0,00	67	Rp 0,00	92	Rp 240.	92	94,12	92	Rp 240.	100	0,96		

No.	Sasaran	Kode	Urusan/Bidang Urusan Pemerintahan dan Program/Kegiatan	Indikator Kinerja Program (outcome)/Kegiatan (output)	Satuan	Target RPJMD Kabupaten pada Tahun 2021 (Akhir Periode RPJMD)		Realisasi Capaian Kinerja RPJMD sampai dengan RKPD tahun lalu (n-2)		Target Kinerja dan Anggaran RKPD Tahun Berjalan (Tahun n-1) yang Dievaluasi		Realisasi Kinerja Pada Triwulan								Realisasi Capaian Kinerja dan Anggaran RKPD kabupaten yang Dievaluasi		Tingkat Capaian Kinerja dan Realisasi Anggaran RKPD yang dievaluasi		Realisasi Kinerja dan Anggaran RPJMD s/d Tahun 2020		Tingkat Capaian Kinerja dan Realisasi Anggaran RPJMD s/d Tahun 2020		Unit PD Penanggung Jawab
												I		II		III		IV										
						K	Rp.	K	Rp.	K	Rp.	K	Rp.	K	Rp.	K	Rp.	K	Rp.	K	Rp.	K	Rp.	K	Rp.	K	Rp.	
			g , Evaluasi dan Pelaporan Bidang Pembangunan dan Lingkungan	monev bidang pembangunan dan lingkungan			00.000,00				000,00		000,00								000,00				000,00			
			10. Monitoring , Evaluasi dan Pelaporan Bidang Pemerintahan	Prosentase monev bidang pemerintahan yang telah disusun laporannya	%	92	Rp 40.000.000,00	0	Rp 8.456.690,00	92	Rp 255.000,00	25	Rp 240.000,00		Rp 0,00		Rp 0,00	67	Rp 0,00	92	Rp 240.000,00	92	94,12	92	Rp 8.696.690,00	100	21,74	
			11. Monitoring , Evaluasi dan Pelaporan Bidang Perekonomian	Prosentase monev bidang perekonomian yang disusun laporannya	%	92	Rp 25.000.000,00	0	Rp 0,00	92	Rp 434.100,00	25	Rp 419.100,00		Rp 0,00		Rp 0,00	67	Rp 0,00	92	Rp 419.100,00	92	96,54	92	Rp 419.100,00	100	1,68	
			12. Pelaksanaan	Jumlah upacara hari	kali kegiatan	0	Rp 150.000.	0	Rp 88.019.3	0	Rp 8.793.22	1	Rp 0,00		Rp 0,00		Rp 2.427.00		Rp 3.500.00	1	Rp 5.927.00	1	67,4	1	Rp 93.946.3	0	62,63	

No.	Sasaran	Kode	Urusan/Bidang Urusan Pemerintahan dan Program/Kegiatan	Indikator Kinerja Program (outcome)/Kegiatan (output)	Satuan	Target RPJMD Kabupaten pada Tahun 2021 (Akhir Periode RPJMD)		Realisasi Capaian Kinerja RPJMD sampai dengan RKPD tahun lalu (n-2)		Target Kinerja dan Anggaran RKPD Tahun Berjalan (Tahun n-1) yang Dievaluasi		Realisasi Kinerja Pada Triwulan								Realisasi Capaian Kinerja dan Anggaran RKPD kabupaten yang Dievaluasi		Tingkat Capaian Kinerja dan Realisasi Anggaran RKPD yang dievaluasi		Realisasi Kinerja dan Anggaran RPJMD s/d Tahun 2020		Tingkat Capaian Kinerja dan Realisasi Anggaran RPJMD s/d Tahun 2020		Unit PD Penanggung Jawab
												I		II		III		IV										
						K	Rp.	K	Rp.	K	Rp.	K	Rp.	K	Rp.	K	Rp.	K	Rp.	K	Rp.	K	Rp.	K	Rp.	K	Rp.	
			upacara dan lomba seksi ketentraman dan ketertiban	besar nasional yang dilaksanakan			000,00		80,00		4,00						0,00		0,00		0,00				80,00			
				Jumlah desa yang dibina untuk kegiatan lomba-lomba seksi ketentraman dan ketertiban	Desa	0		0		0		4				3				7		7		7		0		
			13. Pelayanan Pemrosesan Permohonan Perizinan IMB Usaha Mikro dan IMB Rumah	Prosentase permohonan IMB usaha mikro yang telah diberi saran teknis	%	92	Rp 35.000.000,00	0	Rp 24.443.400,00	92	Rp 5.295.000,00	25	Rp 0,00		Rp 0,00		Rp 0,00	67	Rp 5.295.000,00	92	Rp 5.295.000,00	92	100	92	Rp 29.738.400,00	100	84,97	

No.	Sasaran	Kode	Urusan/Bidang Urusan Pemerintahan dan Program/Kegiatan	Indikator Kinerja Program (outcome)/Kegiatan (output)	Satuan	Target RPJMD Kabupaten pada Tahun 2021 (Akhir Periode RPJMD)		Realisasi Capaian Kinerja RPJMD sampai dengan RKPD tahun lalu (n-2)		Target Kinerja dan Anggaran RKPD Tahun Berjalan (Tahun n-1) yang Dievaluasi		Realisasi Kinerja Pada Triwulan								Realisasi Capaian Kinerja dan Anggaran RKPD kabupaten yang Dievaluasi		Tingkat Capaian Kinerja dan Realisasi Anggaran RKPD yang dievaluasi		Realisasi Kinerja dan Anggaran RPJMD s/d Tahun 2020		Tingkat Capaian Kinerja dan Realisasi Anggaran RPJMD s/d Tahun 2020		Unit PD Penanggung Jawab
												I		II		III		IV										
						K	Rp.	K	Rp.	K	Rp.	K	Rp.	K	Rp.	K	Rp.	K	Rp.	K	Rp.	K	Rp.	K	Rp.	K	Rp.	
				Tinggal																								
					Prosentase permohonan IMB rumah tinggal 1 lantai luasan maksimal bangunan 400 m2 yang telah diberi saran teknis	%	85		0		85		22						63		85		85		85		100		
				14. Pelayanan Pemrosesan Permohonan Perizinan SIUP, TDP Usaha Mikro	Prosentase TDP usaha mikro yang diterbitkan	%	92	Rp 25.000.000,00	0	Rp 2.622.000,00	92	Rp 2.780.000,00	25	Rp 2.580.000,00		Rp 0,00		Rp 0,00	67	Rp 0,00	92	Rp 2.580.000,00	92	92,81	92	Rp 5.202.000,00	100	20,81	

No.	Sasaran	Kode	Urusan/Bidang Urusan Pemerintahan dan Program/Kegiatan	Indikator Kinerja Program (outcome)/Kegiatan (output)	Satuan	Target RPJMD Kabupaten pada Tahun 2021 (Akhir Periode RPJMD)		Realisasi Capaian Kinerja RPJMD sampai dengan RKPD tahun lalu (n-2)		Target Kinerja dan Anggaran RKPD Tahun Berjalan (Tahun n-1) yang Dievaluasi		Realisasi Kinerja Pada Triwulan								Realisasi Capaian Kinerja dan Anggaran RKPD kabupaten yang Dievaluasi		Tingkat Capaian Kinerja dan Realisasi Anggaran RKPD yang dievaluasi		Realisasi Kinerja dan Anggaran RPJMD s/d Tahun 2020		Tingkat Capaian Kinerja dan Realisasi Anggaran RPJMD s/d Tahun 2020		Unit PD Penanggung Jawab
												I		II		III		IV										
						K	Rp.	K	Rp.	K	Rp.	K	Rp.	K	Rp.	K	Rp.	K	Rp.	K	Rp.	K	Rp.	K	Rp.	K	Rp.	
				Prosentase SIUP usaha mikro yang diterbitkan	%	92		0		92		25						67		92		92		92		100		
			15. Pembinaan Ketentraman dan Ketertiban Umum, Penegakan Perda dan Perbup, Pengawasan dan Penertiban Usaha, Penanganan Konflik Sosial	Prosentase temuan pelanggaran peraturan daerah yang ditangani	%	92	Rp 450.000.000,00	25	Rp 249.510.908,00	92	Rp 267.704.000,00	25	Rp 28.043.810,00	23	Rp 47.864.120,00	25	Rp 47.664.120,00	19	Rp 139.794.430,00	92	Rp 263.366.480,00	92	98,38	117	Rp 512.877.388,00	100	113,97	
				Prosentase temuan konflik sosial yang ditangani	%	92		0		92		25				25		42		92		92		92		100		

No.	Sasaran	Kode	Urusan/Bidang Urusan Pemerintahan dan Program/Kegiatan	Indikator Kinerja Program (outcome)/Kegiatan (output)	Satuan	Target RPJMD Kabupaten pada Tahun 2021 (Akhir Periode RPJMD)		Realisasi Capaian Kinerja RPJMD sampai dengan RKPD tahun lalu (n-2)		Target Kinerja dan Anggaran RKPD Tahun Berjalan (Tahun n-1) yang Dievaluasi		Realisasi Kinerja Pada Triwulan								Realisasi Capaian Kinerja dan Anggaran RKPD kabupaten yang Dievaluasi		Tingkat Capaian Kinerja dan Realisasi Anggaran RKPD yang dievaluasi		Realisasi Kinerja dan Anggaran RPJMD s/d Tahun 2020		Tingkat Capaian Kinerja dan Realisasi Anggaran RPJMD s/d Tahun 2020		Unit PD Penanggung Jawab
												I		II		III		IV										
						K	Rp.	K	Rp.	K	Rp.	K	Rp.	K	Rp.	K	Rp.	K	Rp.	K	Rp.	K	Rp.	K	Rp.	K	Rp.	K	Rp.	
			16. Pembinaan Lembaga, Kegiatan Lingkungan Hidup dan Penanganan Sampah Domestik	Prosentase desa yang telah ikut pembinaan tentang lingkungan hidup dan penanganan sampah domestik	%	92	Rp 55.000.000,00	0	Rp 294.375.775,00	92	Rp 149.955.200,00	25	Rp 22.375.048,00	23	Rp 38.287.296,00	23	Rp 38.127.296,00	21	Rp 48.571.544,00	92	Rp 147.361.184,00	92	98,27	92	Rp 441.736.959,00	100	803,16	
				Jumlah kader lingkungan hidup	orang	45		0		45		12						33		45		45		45		100		
			17. Pembinaan Perangkat Desa	Prosentase desa yang telah mengikuti pembinaan tentang perenc	%	100	Rp 85.000.000,00	0	Rp 8.175.000,00	100	Rp 20.620.000,00	25	Rp 6.020.000,00		Rp 0,00		Rp 0,00	75	Rp 13.575.000,00	100	Rp 19.595.000,00	100	95,03	100	Rp 27.770.000,00	100	32,67	

No.	Sasaran	Kode	Urusan/Bidang Urusan Pemerintahan dan Program/Kegiatan		Indikator Kinerja Program (outcome)/Kegiatan (output)	Satuan	Target RPJMD Kabupaten pada Tahun 2021 (Akhir Periode RPJMD)		Realisasi Capaian Kinerja RPJMD sampai dengan RKPD tahun lalu (n-2)		Target Kinerja dan Anggaran RKPD Tahun Berjalan (Tahun n-1) yang Dievaluasi		Realisasi Kinerja Pada Triwulan								Realisasi Capaian Kinerja dan Anggaran RKPD kabupaten yang Dievaluasi		Tingkat Capaian Kinerja dan Realisasi Anggaran RKPD yang dievaluasi		Realisasi Kinerja dan Anggaran RPJMD s/d Tahun 2020		Tingkat Capaian Kinerja dan Realisasi Anggaran RPJMD s/d Tahun 2020		Unit PD Penanggung Jawab
													I		II		III		IV										
							K	Rp.	K	Rp.	K	Rp.	K	Rp.	K	Rp.	K	Rp.	K	Rp.	K	Rp.	K	Rp.	K	Rp.	K	Rp.	K	Rp.	
					anaan, penganggaran dan pelaporan																										
					Prosentase desa yang mempunyai SDM berkompeten dalam penyusunan dokumen perencanaan, penganggaran dan pelaporan	%	100		0		100		25						75		100		100		100		100			
				18. Pembinaan Usaha Ekonomi Masyarakat dan Pedagang Kaki	Prosentase usaha ekonomi masyarakat yang	%	92	Rp 95.000.000,00	0	Rp 12.025.000,00	92	Rp 27.625.000,00	25	Rp 0,00		Rp 0,00	0	Rp 0,00	67	Rp 25.975.000,00	92	Rp 25.975.000,00	92	94,03	92	Rp 38.000.000,00	100	40		

No.	Sasaran	Kode	Urusan/Bidang Urusan Pemerintahan dan Program/Kegiatan	Indikator Kinerja Program (outcome)/Kegiatan (output)	Satuan	Target RPJMD Kabupaten pada Tahun 2021 (Akhir Periode RPJMD)		Realisasi Capaian Kinerja RPJMD sampai dengan RKPD tahun lalu (n-2)		Target Kinerja dan Anggaran RKPD Tahun Berjalan (Tahun n-1) yang Dievaluasi		Realisasi Kinerja Pada Triwulan								Realisasi Capaian Kinerja dan Anggaran RKPD kabupaten yang Dievaluasi		Tingkat Capaian Kinerja dan Realisasi Anggaran RKPD yang dievaluasi		Realisasi Kinerja dan Anggaran RPJMD s/d Tahun 2020		Tingkat Capaian Kinerja dan Realisasi Anggaran RPJMD s/d Tahun 2020		Unit PD Penanggung Jawab
												I		II		III		IV										
						K	Rp.	K	Rp.	K	Rp.	K	Rp.	K	Rp.	K	Rp.	K	Rp.	K	Rp.	K	Rp.	K	Rp.	K	Rp.	
			Lima	telah mengikuti pembinaan																								
				Prosentase pelaku perdagangan yang telah mengikuti pembinaan	%	92		0		92		25						67		92		92		92		100		
			19. Pembinaan Lembaga dan Kegiatan Sosial, Agama dan Kemasyarakatan	Prosentase lembaga sosial, agama dan kemasyarakatan yang dibina	%	92	Rp 95.000.000,00	0	Rp 84.812.500,00	92	Rp 111.154.900,00	23	Rp 13.375.000,00	23	Rp 2.550.000,00	23	Rp 4.250.000,00	23	Rp 67.285.715,00	92	Rp 87.460.715,00	92	78,68	92	Rp 172.273.215,00	100	181,34	
				Prosentase kegiatan sosial, agama dan	%	92		0		92		24				23		45		92		92		92		100		

No.	Sasaran	Kode	Urusan/Bidang Urusan Pemerintahan dan Program/Kegiatan		Indikator Kinerja Program (outcome)/Kegiatan (output)	Satuan	Target RPJMD Kabupaten pada Tahun 2021 (Akhir Periode RPJMD)		Realisasi Capaian Kinerja RPJMD sampai dengan RKPD tahun lalu (n-2)		Target Kinerja dan Anggaran RKPD Tahun Berjalan (Tahun n-1) yang Dievaluasi		Realisasi Kinerja Pada Triwulan								Realisasi Capaian Kinerja dan Anggaran RKPD kabupaten yang Dievaluasi		Tingkat Capaian Kinerja dan Realisasi Anggaran RKPD yang dievaluasi		Realisasi Kinerja dan Anggaran RPJMD s/d Tahun 2020		Tingkat Capaian Kinerja dan Realisasi Anggaran RPJMD s/d Tahun 2020		Unit PD Penanggung Jawab
													I		II		III		IV										
							K	Rp.	K	Rp.	K	Rp.	K	Rp.	K	Rp.	K	Rp.	K	Rp.	K	Rp.	K	Rp.	K	Rp.	K	Rp.	K	Rp.	
					kemasyarakatan yang dibina																									
							Rata-Rata Capaian Kinerja (%)																100	90,34	Capaian Kinerja s/d Tahun 2020 (%)		100		
							Predikat Kinerja																ST		Predikat Kinerja s/d Tahun 2020		ST		
45.	Meningkatnya kualitas pelayanan administrasi terpadu kecamatan	6.01.01		Kewilayahan																									KECAMATAN JABON
		1.		Program Pelayanan Kesekretariatan	Tingkat kepuasan aparatur perangkat	%	94	Rp 6.309.009.569,00	0	Rp 1.368.336.774,14	94	Rp 1.966.599.550,00		Rp 359.530.749,00		Rp 190.338.658,00		Rp 452.891.386,00	91,18	Rp 591.176.709,00	91,18	Rp 1.593.937.502,00	97	81,05	91,18	Rp 2.962.274.276,14	97	46,95	

No.	Sasaran	Kode	Urusan/Bidang Urusan Pemerintahan dan Program/Kegiatan	Indikator Kinerja Program (outcome)/Kegiatan (output)	Satuan	Target RPJMD Kabupaten pada Tahun 2021 (Akhir Periode RPJMD)		Realisasi Capaian Kinerja RPJMD sampai dengan RKPD tahun lalu (n-2)		Target Kinerja dan Anggaran RKPD Tahun Berjalan (Tahun n-1) yang Dievaluasi		Realisasi Kinerja Pada Triwulan								Realisasi Capaian Kinerja dan Anggaran RKPD kabupaten yang Dievaluasi		Tingkat Capaian Kinerja dan Realisasi Anggaran RKPD yang dievaluasi		Realisasi Kinerja dan Anggaran RPJMD s/d Tahun 2020		Tingkat Capaian Kinerja dan Realisasi Anggaran RPJMD s/d Tahun 2020		Unit PD Penanggung Jawab
												I		II		III		IV										
						K	Rp.	K	Rp.	K	Rp.	K	Rp.	K	Rp.	K	Rp.	K	Rp.	K	Rp.	K	Rp.	K	Rp.	K	Rp.	
				daerah terhadap pelayanan kesekretariatan																								
				1. Penyediaan barang/jasa perkantoran	Jumlah BBM yang disediakan	Liter	8410	Rp 693.797.803,00	34	Rp 660.699.030,14	8410	Rp 905.542.930,00	761,45	Rp 153.498.840,00	730,76	Rp 159.006.058,00	842,31	Rp 198.014.445,00	2599,8	Rp 214.597.494,00	4934,32	Rp 725.116.837,00	100	80,08	4968,32	Rp 1.385.815.867,14	59,08	199,74	
					Jumlah pengelola keuangan dan barang yang terbayar	Orang/Bulan	15				15								15		15		15		15		100		
					Jumlah tenaga penunjang pelayanan administrasi perkantoran yang	Orang	4				4								4		4		4		4		100		

No.	Sasaran	Kode	Urusan/Bidang Urusan Pemerintahan dan Program/Kegiatan		Indikator Kinerja Program (outcome)/Kegiatan (output)	Satuan	Target RPJMD Kabupaten pada Tahun 2021 (Akhir Periode RPJMD)		Realisasi Capaian Kinerja RPJMD sampai dengan RKPD tahun lalu (n-2)		Target Kinerja dan Anggaran RKPD Tahun Berjalan (Tahun n-1) yang Dievaluasi		Realisasi Kinerja Pada Triwulan								Realisasi Capaian Kinerja dan Anggaran RKPD kabupaten yang Dievaluasi		Tingkat Capaian Kinerja dan Realisasi Anggaran RKPD yang dievaluasi		Realisasi Kinerja dan Anggaran RPJMD s/d Tahun 2020		Tingkat Capaian Kinerja dan Realisasi Anggaran RPJMD s/d Tahun 2020		Unit PD Penanggung Jawab
													I		II		III		IV									
							K	Rp.	K	Rp.	K	Rp.	K	Rp.	K	Rp.	K	Rp.	K	Rp.	K	Rp.	K	Rp.	K	Rp.	K	Rp.	
					tersedia																								
					Jumlah STNK kendaraan dinas yang lunas pajaknya	Unit	6		0		6				2		2		2		6		6		6		100		
					Jumlah jamuan rapat/tamu yang disediakan	Kotak	650		54		650		170		235		295		248		948		100		1002		100		
					Rekening listrik, air, telepon dan internet yang terbayar	Bulan	12		0		12		3		3		3		3		12		12		12		100		
					Jumlah buku bahan bacaan dan	Buah	24		0		24		6		6		2		10		24		24		24		100		

No.	Sasaran	Kode	Urusan/Bidang Urusan Pemerintahan dan Program/Kegiatan		Indikator Kinerja Program (outcome)/Kegiatan (output)	Satuan	Target RPJMD Kabupaten pada Tahun 2021 (Akhir Periode RPJMD)		Realisasi Capaian Kinerja RPJMD sampai dengan RKPD tahun lalu (n-2)		Target Kinerja dan Anggaran RKPD Tahun Berjalan (Tahun n-1) yang Dievaluasi		Realisasi Kinerja Pada Triwulan								Realisasi Capaian Kinerja dan Anggaran RKPD kabupaten yang Dievaluasi		Tingkat Capaian Kinerja dan Realisasi Anggaran RKPD yang dievaluasi		Realisasi Kinerja dan Anggaran RPJMD s/d Tahun 2020		Tingkat Capaian Kinerja dan Realisasi Anggaran RPJMD s/d Tahun 2020		Unit PD Penanggung Jawab
													I		II		III		IV										
							K	Rp.	K	Rp.	K	Rp.	K	Rp.	K	Rp.	K	Rp.	K	Rp.	K	Rp.	K	Rp.	K	Rp.	K	Rp.	K	Rp.	
					koran yang tersedia																										
					Jumlah komponen listrik/penerangan yang tersedia	Buah	75		0		75				26		8		37		71		71		71		94,67			
					Jumlah alat tulis kantor dan cetak penggandaan yang tersedia	jenis	45		0		45		45								45		45		45		100			
					Jumlah surat keluar masuk yang dikelola	Buah	0		0		0		0								0		0		0		0			
					Jumlah premi asuransi barang	Premi/Bulan	0		0		0		0		0		0		0		0		0		0		0			

No.	Sasaran	Kode	Urusan/Bidang Urusan Pemerintahan dan Program/Kegiatan	Indikator Kinerja Program (outcome)/Kegiatan (output)	Satuan	Target RPJMD Kabupaten pada Tahun 2021 (Akhir Periode RPJMD)		Realisasi Capaian Kinerja RPJMD sampai dengan RKPD tahun lalu (n-2)		Target Kinerja dan Anggaran RKPD Tahun Berjalan (Tahun n-1) yang Dievaluasi		Realisasi Kinerja Pada Triwulan								Realisasi Capaian Kinerja dan Anggaran RKPD kabupaten yang Dievaluasi		Tingkat Capaian Kinerja dan Realisasi Anggaran RKPD yang dievaluasi		Realisasi Kinerja dan Anggaran RPJMD s/d Tahun 2020		Tingkat Capaian Kinerja dan Realisasi Anggaran RPJMD s/d Tahun 2020		Unit PD Penanggung Jawab
												I		II		III		IV										
						K	Rp.	K	Rp.	K	Rp.	K	Rp.	K	Rp.	K	Rp.	K	Rp.	K	Rp.	K	Rp.	K	Rp.	K	Rp.	K	Rp.	
				milik daerah yang terbayar																										
				Jumlah peralatan rumah tangga yang tersedia	Buah	0		0		0		0		0		0		0		0		0		0		0		0		
				Jumlah jam lembur yang terbayar	Jam	0		0		0		0		0		0		0		0		0		0		0		0		
			2. Kegiatan kedinasan dalam daerah, luar daerah dan luar negeri	Persentase surat perintah tugas yang ditindaklanjuti	%	85	Rp 180.300.094,00	0	Rp 166.124.900,00	85	Rp 180.431.000,00	10,8	Rp 12.020.000,00	16,83	Rp 21.950.000,00	31	Rp 20.585.000,00	35,8	Rp 45.695.000,00	94,43	Rp 100.250.000,00	94,43	55,56	94,43	Rp 266.374.900,00	100	147,74	
			3. Pengadaan sarana dan prasarana aparatur	Jumlah peralatan dan perlengkapan gedung/kantor	Unit	39	Rp 325.000.000,00	0	Rp 390.239.900,00	39	Rp 653.360.730,00	10	Rp 181.909.600,00		Rp 0,00	2	Rp 210.869.941,00	27	Rp 220.580.000,00	39	Rp 613.359.541,00	39	93,88	39	Rp 1.003.599.441,00	100	308,8	

No.	Sasaran	Kode	Urusan/Bidang Urusan Pemerintahan dan Program/Kegiatan		Indikator Kinerja Program (outcome)/Kegiatan (output)	Satuan	Target RPJMD Kabupaten pada Tahun 2021 (Akhir Periode RPJMD)		Realisasi Capaian Kinerja RPJMD sampai dengan RKPD tahun lalu (n-2)		Target Kinerja dan Anggaran RKPD Tahun Berjalan (Tahun n-1) yang Dievaluasi		Realisasi Kinerja Pada Triwulan								Realisasi Capaian Kinerja dan Anggaran RKPD kabupaten yang Dievaluasi		Tingkat Capaian Kinerja dan Realisasi Anggaran RKPD yang dievaluasi		Realisasi Kinerja dan Anggaran RPJMD s/d Tahun 2020		Tingkat Capaian Kinerja dan Realisasi Anggaran RPJMD s/d Tahun 2020		Unit PD Penanggung Jawab
													I		II		III		IV									
							K	Rp.	K	Rp.	K	Rp.	K	Rp.	K	Rp.	K	Rp.	K	Rp.	K	Rp.	K	Rp.	K	Rp.	K	Rp.	
					/ rumah dinas/jabatan yang diadakan																								
					Jumlah luas gedung/kantor / rumah dinas/jabatan yang direhab sedang/berat	M2	72				72						72				72		72		72		100		
					Jumlah gedung kantor/rumah jabatan/dinas yang di bangun	Unit	0		0		0		0		0		0		0		0		0		0		0		
					Jumlah kendaraan dinas/operasional yang diadakan	Unit	0		0		0		0		0		0		0		0		0		0		0		

No.	Sasaran	Kode	Urusan/Bidang Urusan Pemerintahan dan Program/Kegiatan	Indikator Kinerja Program (outcome)/Kegiatan (output)	Satuan	Target RPJMD Kabupaten pada Tahun 2021 (Akhir Periode RPJMD)		Realisasi Capaian Kinerja RPJMD sampai dengan RKPD tahun lalu (n-2)		Target Kinerja dan Anggaran RKPD Tahun Berjalan (Tahun n-1) yang Dievaluasi		Realisasi Kinerja Pada Triwulan								Realisasi Capaian Kinerja dan Anggaran RKPD kabupaten yang Dievaluasi		Tingkat Capaian Kinerja dan Realisasi Anggaran RKPD yang dievaluasi		Realisasi Kinerja dan Anggaran RPJMD s/d Tahun 2020		Tingkat Capaian Kinerja dan Realisasi Anggaran RPJMD s/d Tahun 2020		Unit PD Penanggung Jawab
												I		II		III		IV										
						K	Rp.	K	Rp.	K	Rp.	K	Rp.	K	Rp.	K	Rp.	K	Rp.	K	Rp.	K	Rp.	K	Rp.	K	Rp.	K	Rp.	
			4. Pemeliharaan sarana dan prasarana aparatur	Jumlah peralatan dan perlengkapan gedung/kantor/ rumah dinas/jabatan yang dipelihara	Jenis	8	Rp 135.232.813,00	0	Rp 119.122.344,00	8	Rp 224.188.200,00	3	Rp 10.102.309,00	2	Rp 9.172.000,00		Rp 23.284.000,00	3	Rp 109.881.015,00	8	Rp 152.439.324,00	8	68	8	Rp 271.561.668,00	100	20 0,81		
				Jumlah luas gedung/kantor/ rumah dinas/jabatan yang dipelihara	M2	8300				8300								6400		6400		100		6400		77,11			
				Jumlah kendaraan dinas/operasional yang dipelihara	Unit	6		0		6		1		4		1				6		6		6		100			
			5. Penyusunan	Jumlah dokumen	Dok	3	Rp 774.451,	0	Rp 1.263.10	3	Rp 1.805.49	1	Rp 829.100,	0	Rp 210.600,	1	Rp 138.000,	3	Rp 423.200,	5	Rp 1.600.90	5	88,67	5	Rp 2.864.00	100	369,81		

No.	Sasaran	Kode	Urusan/Bidang Urusan Pemerintahan dan Program/Kegiatan	Indikator Kinerja Program (outcome)/Kegiatan (output)	Satuan	Target RPJMD Kabupaten pada Tahun 2021 (Akhir Periode RPJMD)		Realisasi Capaian Kinerja RPJMD sampai dengan RKPD tahun lalu (n-2)		Target Kinerja dan Anggaran RKPD Tahun Berjalan (Tahun n-1) yang Dievaluasi		Realisasi Kinerja Pada Triwulan								Realisasi Capaian Kinerja dan Anggaran RKPD kabupaten yang Dievaluasi		Tingkat Capaian Kinerja dan Realisasi Anggaran RKPD yang dievaluasi		Realisasi Kinerja dan Anggaran RPJMD s/d Tahun 2020		Tingkat Capaian Kinerja dan Realisasi Anggaran RPJMD s/d Tahun 2020		Unit PD Penanggung Jawab
												I		II		III		IV										
						K	Rp.	K	Rp.	K	Rp.	K	Rp.	K	Rp.	K	Rp.	K	Rp.	K	Rp.	K	Rp.	K	Rp.	K	Rp.	
			dokumen perencanaan, penganggaran, data dan informasi PD	perencanaan PD yang disusun			00		0,00		0,00		00		00		00		00		0,00				0,00			
				Jumlah dokumen penganggaran yang disusun (RKA dan DPA)	Dok	4		0		4		2		2				2		6		6		6		100		
				Jumlah data dan informasi yang disusun	laporan	5				5								5		5		5		5		100		
			6. Monitoring dan evaluasi pelaporan kinerja PD	Jumlah dokumen Monev PD yang disusun	Dok	4	Rp 41.016.875,00	0	Rp 30.524.000,00	4	Rp 835.850,00		Rp 745.800,00	1	Rp 0,00	1	Rp 0,00	2	Rp 0,00	4	Rp 745.800,00	4	89,23	4	Rp 31.269.800,00	100	76,24	
				Jumlah dokum	Lapo ran	1		0		1		1								1		1		1		100		

No.	Sasaran	Kode	Urusan/Bidang Urusan Pemerintahan dan Program/Kegiatan		Indikator Kinerja Program (outcome)/Kegiatan (output)	Satuan	Target RPJMD Kabupaten pada Tahun 2021 (Akhir Periode RPJMD)		Realisasi Capaian Kinerja RPJMD sampai dengan RKPD tahun lalu (n-2)		Target Kinerja dan Anggaran RKPD Tahun Berjalan (Tahun n-1) yang Dievaluasi		Realisasi Kinerja Pada Triwulan								Realisasi Capaian Kinerja dan Anggaran RKPD kabupaten yang Dievaluasi		Tingkat Capaian Kinerja dan Realisasi Anggaran RKPD yang dievaluasi		Realisasi Kinerja dan Anggaran RPJMD s/d Tahun 2020		Tingkat Capaian Kinerja dan Realisasi Anggaran RPJMD s/d Tahun 2020		Unit PD Penanggung Jawab
													I		II		III		IV										
							K	Rp.	K	Rp.	K	Rp.	K	Rp.	K	Rp.	K	Rp.	K	Rp.	K	Rp.	K	Rp.	K	Rp.	K	Rp.	K	Rp.	
					en Laporan kinerja yang disusun																										
					Jumlah Dokumen SKM yang disusun	Dok	0		0		0		0		0		0		0		0		0		0		0		0		
				7. Penyusunan laporan keuangan	Jumlah laporan keuangan PD yang tersusun	Laporan	1	Rp 410.957,00	0	Rp 363.500,00	1	Rp 435.350,00	1	Rp 425.100,00		Rp 0,00		Rp 0,00		Rp 0,00	1	Rp 425.100,00	1	97,65	1	Rp 788.600,00	100	191,89			
																							Rata-Rata Capaian Kinerja (%)								100	213,58	Capaian Kinerja s/d Tahun 2020 (%)		96,71		
																							Predikat Kinerja								ST		Predikat Kinerja s/d Tahun 2020		ST		
		2.		Program Penyelenggaraan Pelayanan Umum	Prosentase Pelayanan Administrasi	%	94	Rp 0,00	0	Rp 20.340.150,00	94	Rp 12.046.100,00		Rp 2.023.500,00		Rp 0,00		Rp 0,00	94,99	Rp 6.265.500,00	94,99	Rp 8.289.000,00	101,05	68,81	94,99	Rp 28.629.150,00	101,05	0			

No.	Sasaran	Kode	Urusan/Bidang Urusan Pemerintahan dan Program/Kegiatan	Indikator Kinerja Program (outcome)/Kegiatan (output)	Satuan	Target RPJMD Kabupaten pada Tahun 2021 (Akhir Periode RPJMD)		Realisasi Capaian Kinerja RPJMD sampai dengan RKPD tahun lalu (n-2)		Target Kinerja dan Anggaran RKPD Tahun Berjalan (Tahun n-1) yang Dievaluasi		Realisasi Kinerja Pada Triwulan								Realisasi Capaian Kinerja dan Anggaran RKPD kabupaten yang Dievaluasi		Tingkat Capaian Kinerja dan Realisasi Anggaran RKPD yang dievaluasi		Realisasi Kinerja dan Anggaran RPJMD s/d Tahun 2020		Tingkat Capaian Kinerja dan Realisasi Anggaran RPJMD s/d Tahun 2020		Unit PD Penanggung Jawab
												I		II		III		IV										
						K	Rp.	K	Rp.	K	Rp.	K	Rp.	K	Rp.	K	Rp.	K	Rp.	K	Rp.	K	Rp.	K	Rp.	K	Rp.	K	Rp.	
				Terpadu Kecamatan (PATEN) sesuai SP dan SOP																									
			1. Pelayanan administrasi kependudukan dan pelayanan umum	Persentase administrasi kependudukan yang diproses	%	94	Rp 11.025.000,00	0	Rp 9.503.200,00	94	Rp 9.839.600,00	20	Rp 222.000,00	24	Rp 0,00	25	Rp 0,00	26	Rp 6.265.500,00	95	Rp 6.487.500,00	95	65,93	95	Rp 15.990.700,00	100	145,04		
				Persentase pelayanan umum yang telah diselesaikan	%	94		0		94		20		24		25		26		95		95		95		100			
				Jumlah administrasi kependudukan dan pelayanan	jenis	0		0		0		0		0		0		0		0		0		0		0			

No.	Sasaran	Kode	Urusan/Bidang Urusan Pemerintahan dan Program/Kegiatan	Indikator Kinerja Program (outcome)/Kegiatan (output)	Satuan	Target RPJMD Kabupaten pada Tahun 2021 (Akhir Periode RPJMD)		Realisasi Capaian Kinerja RPJMD sampai dengan RKPD tahun lalu (n-2)		Target Kinerja dan Anggaran RKPD Tahun Berjalan (Tahun n-1) yang Dievaluasi		Realisasi Kinerja Pada Triwulan								Realisasi Capaian Kinerja dan Anggaran RKPD kabupaten yang Dievaluasi		Tingkat Capaian Kinerja dan Realisasi Anggaran RKPD yang dievaluasi		Realisasi Kinerja dan Anggaran RPJMD s/d Tahun 2020		Tingkat Capaian Kinerja dan Realisasi Anggaran RPJMD s/d Tahun 2020		Unit PD Penanggung Jawab
												I		II		III		IV										
						K	Rp.	K	Rp.	K	Rp.	K	Rp.	K	Rp.	K	Rp.	K	Rp.	K	Rp.	K	Rp.	K	Rp.	K	Rp.	K	Rp.	
				umum yang diproses																									
				2. Sosialisasi penyelenggaraan pelayanan umum	Jumlah peserta sosialisasi tentang pelayanan administrasi terpadu kecamatan	orang	0	Rp 24.960.938,00	0	Rp 10.836.950,00	0	Rp 2.206.500,00	0	Rp 1.801.500,00		Rp 0,00		Rp 0,00		Rp 0,00	0	Rp 1.801.500,00	0	81,65	0	Rp 12.638.450,00	0	50,63	
							Rata-Rata Capaian Kinerja (%)															100	97,84	Capaian Kinerja s/d Tahun 2020 (%)		100		
																						S T		Predikat Kinerja s/d Tahun 2020		ST		
46.	Meningkatnya Penyelenggaraan Urusan Pemerint	6.01.01		Kewilayahan																								KECAMATAN JABON

No.	Sasaran	Kode	Urusan/Bidang Urusan Pemerintahan dan Program/Kegiatan		Indikator Kinerja Program (outcome)/Kegiatan (output)	Satuan	Target RPJMD Kabupaten pada Tahun 2021 (Akhir Periode RPJMD)		Realisasi Capaian Kinerja RPJMD sampai dengan RKPD tahun lalu (n-2)		Target Kinerja dan Anggaran RKPD Tahun Berjalan (Tahun n-1) yang Dievaluasi		Realisasi Kinerja Pada Triwulan								Realisasi Capaian Kinerja dan Anggaran RKPD kabupaten yang Dievaluasi		Tingkat Capaian Kinerja dan Realisasi Anggaran RKPD yang dievaluasi		Realisasi Kinerja dan Anggaran RPJMD s/d Tahun 2020		Tingkat Capaian Kinerja dan Realisasi Anggaran RPJMD s/d Tahun 2020		Unit PD Penanggung Jawab
													I		II		III		IV										
							K	Rp.	K	Rp.	K	Rp.	K	Rp.	K	Rp.	K	Rp.	K	Rp.	K	Rp.	K	Rp.	K	Rp.	K	Rp.	K	Rp.	
	ahan Umum Kecamatan dan Meningkatnya Kualitas Penyelenggaraan Pemerintahan Desa																												
		1.		Program Koordinasi, pembinaan dan penyelenggaraan pemerintahan, ketentraman dan ketertiban umum, perekonomian,	Persentase desa yang sudah menyusun dokumen pemutakhiran data Indeks Desa Memba	%	90	Rp 0,00	0	Rp 526.902.546,00	90	Rp 628.555.924,00		Rp 109.149.749,00		Rp 83.578.694,00		Rp 85.875.694,00	100	Rp 223.462.131,00	100	Rp 502.066.268,00	111,11	79,88	100	Rp 1.028.968.814,00	111,11	0	

No.	Sasaran	Kode	Urusan/Bidang Urusan Pemerintahan dan Program/Kegiatan	Indikator Kinerja Program (outcome)/Kegiatan (output)	Satuan	Target RPJMD Kabupaten pada Tahun 2021 (Akhir Periode RPJMD)		Realisasi Capaian Kinerja RPJMD sampai dengan RKPD tahun lalu (n-2)		Target Kinerja dan Anggaran RKPD Tahun Berjalan (Tahun n-1) yang Dievaluasi		Realisasi Kinerja Pada Triwulan								Realisasi Capaian Kinerja dan Anggaran RKPD kabupaten yang Dievaluasi		Tingkat Capaian Kinerja dan Realisasi Anggaran RKPD yang dievaluasi		Realisasi Kinerja dan Anggaran RPJMD s/d Tahun 2020		Tingkat Capaian Kinerja dan Realisasi Anggaran RPJMD s/d Tahun 2020		Unit PD Penanggung Jawab
												I		II		III		IV										
						K	Rp.	K	Rp.	K	Rp.	K	Rp.	K	Rp.	K	Rp.	K	Rp.	K	Rp.	K	Rp.	K	Rp.	K	Rp.	
			kesejahteraan sosial dan pembangunan	ngun (IDM) secara valid																								
				Persentase rekomendasi hasil koordinasi yang ditindaklanjuti dalam satu tahun bidang: pemerintahan, ketentraman ketertiban umum, perekonomian, kesejahteraan sosial dan pembangunan	%	100		0		85								79,49		79,49		93,52		79,49		79,49		

No.	Sasaran	Kode	Urusan/Bidang Urusan Pemerintahan dan Program/Kegiatan		Indikator Kinerja Program (outcome)/Kegiatan (output)	Satuan	Target RPJMD Kabupaten pada Tahun 2021 (Akhir Periode RPJMD)		Realisasi Capaian Kinerja RPJMD sampai dengan RKPD tahun lalu (n-2)		Target Kinerja dan Anggaran RKPD Tahun Berjalan (Tahun n-1) yang Dievaluasi		Realisasi Kinerja Pada Triwulan								Realisasi Capaian Kinerja dan Anggaran RKPD kabupaten yang Dievaluasi		Tingkat Capaian Kinerja dan Realisasi Anggaran RKPD yang dievaluasi		Realisasi Kinerja dan Anggaran RPJMD s/d Tahun 2020		Tingkat Capaian Kinerja dan Realisasi Anggaran RPJMD s/d Tahun 2020		Unit PD Penanggung Jawab
													I		II		III		IV									
							K	Rp.	K	Rp.	K	Rp.	K	Rp.	K	Rp.	K	Rp.	K	Rp.	K	Rp.	K	Rp.	K	Rp.	K	Rp.	
					Prosentase desa yang menyusun sesuai dengan ketentuan dan tepat waktu dokumen : perencanaan , penganggaran dan pelaporan	%	100		0		100								100		100		100		100		100		100		
					1. Evaluasi Rancangan Peraturan Desa tentang APBDesa	Persentase APBDesa yang telah dilakukan evaluasi	%	100	Rp 24.310.125,00		Rp 0,00	100	Rp 5.683.800,00		Rp 0,00		Rp 0,00		Rp 0,00		100	Rp 5.153.800,00	100	Rp 5.153.800,00	100	90,68	100	Rp 5.153.800,00	100	21,2	

No.	Sasaran	Kode	Urusan/Bidang Urusan Pemerintahan dan Program/Kegiatan	Indikator Kinerja Program (outcome)/Kegiatan (output)	Satuan	Target RPJMD Kabupaten pada Tahun 2021 (Akhir Periode RPJMD)		Realisasi Capaian Kinerja RPJMD sampai dengan RKPD tahun lalu (n-2)		Target Kinerja dan Anggaran RKPD Tahun Berjalan (Tahun n-1) yang Dievaluasi		Realisasi Kinerja Pada Triwulan								Realisasi Capaian Kinerja dan Anggaran RKPD kabupaten yang Dievaluasi		Tingkat Capaian Kinerja dan Realisasi Anggaran RKPD yang dievaluasi		Realisasi Kinerja dan Anggaran RPJMD s/d Tahun 2020		Tingkat Capaian Kinerja dan Realisasi Anggaran RPJMD s/d Tahun 2020		Unit PD Penanggung Jawab
												I		II		III		IV										
						K	Rp.	K	Rp.	K	Rp.	K	Rp.	K	Rp.	K	Rp.	K	Rp.	K	Rp.	K	Rp.	K	Rp.	K	Rp.	K	Rp.	
			2. Koordinasi dan Kerjasama dengan Lembaga dan Instansi Lain dalam Kegiatan Bidang Kesejahteraan Sosial, Agama dan Kemasyarakatan	Persentase rekomendasi hasil koordinasi bidang Perekonomian yang ditindaklanjuti	%	90	Rp 104.359.894,00		Rp 0,00	90	Rp 23.856.900,00		Rp 0,00		Rp 0,00		Rp 0,00	90	Rp 0,00	90	Rp 0,00	90	0	90	Rp 0,00	100	0	
			3. Koordinasi dan Kerjasama dengan Lembaga dan Instansi Lain dalam Kegiatan Bidang Ketentraman dan Ketertiban Umum	Persentase rekomendasi hasil koordinasi bidang Ketentraman dan Ketertiban Umum yang ditinda	%	95	Rp 21.271.359,00		Rp 0,00	95	Rp 9.000.000,00		Rp 0,00		Rp 0,00		Rp 0,00	95	Rp 8.100.000,00	95	Rp 8.100.000,00	95	90	95	Rp 8.100.000,00	100	38,08	

No.	Sasaran	Kode	Urusan/Bidang Urusan Pemerintahan dan Program/Kegiatan	Indikator Kinerja Program (outcome)/Kegiatan (output)	Satuan	Target RPJMD Kabupaten pada Tahun 2021 (Akhir Periode RPJMD)		Realisasi Capaian Kinerja RPJMD sampai dengan RKPD tahun lalu (n-2)		Target Kinerja dan Anggaran RKPD Tahun Berjalan (Tahun n-1) yang Dievaluasi		Realisasi Kinerja Pada Triwulan								Realisasi Capaian Kinerja dan Anggaran RKPD kabupaten yang Dievaluasi		Tingkat Capaian Kinerja dan Realisasi Anggaran RKPD yang dievaluasi		Realisasi Kinerja dan Anggaran RPJMD s/d Tahun 2020		Tingkat Capaian Kinerja dan Realisasi Anggaran RPJMD s/d Tahun 2020		Unit PD Penanggung Jawab
												I		II		III		IV										
						K	Rp.	K	Rp.	K	Rp.	K	Rp.	K	Rp.	K	Rp.	K	Rp.	K	Rp.	K	Rp.	K	Rp.	K	Rp.	
				klanjuti																								
			4. Koordinasi dan Kerjasama dengan Lembaga dan Instansi Lain dalam Kegiatan Bidang Pembangunan dan Lingkungan	Persentase rekomendasi hasil koordinasi bidang pembangunan dan lingkungan yang ditindaklanjuti	%	90	Rp 21.896.477,00	0	Rp 8.012.000,00	90	Rp 24.583.800,00	0	Rp 18.226.900,00		Rp 0,00		Rp 0,00	90	Rp 0,00	90	Rp 18.226.900,00	90	74,14	90	Rp 26.238.900,00	100	119,83	
				Persentase desa yang telah melakukan Musrenbang	%	100		0		100		100								100		100		100		100		
			5. Koordinasi dan Kerjasama dengan	Persentase rekomendasi hasil	%	90	Rp 4.398.975,00	0	Rp 0,00	90	Rp 23.042.000,00	20	Rp 6.950.000,00	33,33	Rp 0,00		Rp 0,00	66,6	Rp 15.875.000,00	119,93	Rp 22.825.000,00	100	99,06	119,93	Rp 22.825.000,00	100	518,87	

No.	Sasaran	Kode	Urusan/Bidang Urusan Pemerintahan dan Program/Kegiatan	Indikator Kinerja Program (outcome)/Kegiatan (output)	Satuan	Target RPJMD Kabupaten pada Tahun 2021 (Akhir Periode RPJMD)		Realisasi Capaian Kinerja RPJMD sampai dengan RKPD tahun lalu (n-2)		Target Kinerja dan Anggaran RKPD Tahun Berjalan (Tahun n-1) yang Dievaluasi		Realisasi Kinerja Pada Triwulan								Realisasi Capaian Kinerja dan Anggaran RKPD kabupaten yang Dievaluasi		Tingkat Capaian Kinerja dan Realisasi Anggaran RKPD yang dievaluasi		Realisasi Kinerja dan Anggaran RPJMD s/d Tahun 2020		Tingkat Capaian Kinerja dan Realisasi Anggaran RPJMD s/d Tahun 2020		Unit PD Penanggung Jawab
												I		II		III		IV										
						K	Rp.	K	Rp.	K	Rp.	K	Rp.	K	Rp.	K	Rp.	K	Rp.	K	Rp.	K	Rp.	K	Rp.	K	Rp.	K	Rp.	
				Lembaga dan Instansi Lain dalam Kegiatan Bidang Pemerintahan	koordinasi bidang Pemerintahan yang ditindaklanjuti																									
				6. Pelaksanaan upacara dan lomba seksi ketentraman dan ketertiban	Jumlah tenaga trantib yang tersedia	orang	10	Rp 61.354.125,00		Rp 54.723.800,00	10	Rp 30.910.724,00		Rp 0,00		Rp 0,00		Rp 0,00	10	Rp 8.536.900,00	10	Rp 8.536.900,00	10	27,62	10	Rp 63.260.700,00	100	103,11		
					Jumlah upacara hari besar nasional yang dilaksanakan	kali	0		0		0		0		0		0		0		0		0		0		0		0		
					Jumlah desa yang dibina untuk kegiatan lomba-	desa	0		0		0		0		0		0		0		0		0		0		0		0		

No.	Sasaran	Kode	Urusan/Bidang Urusan Pemerintahan dan Program/Kegiatan	Indikator Kinerja Program (outcome)/Kegiatan (output)	Satuan	Target RPJMD Kabupaten pada Tahun 2021 (Akhir Periode RPJMD)		Realisasi Capaian Kinerja RPJMD sampai dengan RKPD tahun lalu (n-2)		Target Kinerja dan Anggaran RKPD Tahun Berjalan (Tahun n-1) yang Dievaluasi		Realisasi Kinerja Pada Triwulan								Realisasi Capaian Kinerja dan Anggaran RKPD kabupaten yang Dievaluasi		Tingkat Capaian Kinerja dan Realisasi Anggaran RKPD yang dievaluasi		Realisasi Kinerja dan Anggaran RPJMD s/d Tahun 2020		Tingkat Capaian Kinerja dan Realisasi Anggaran RPJMD s/d Tahun 2020		Unit PD Penanggung Jawab
												I		II		III		IV										
						K	Rp.	K	Rp.	K	Rp.	K	Rp.	K	Rp.	K	Rp.	K	Rp.	K	Rp.	K	Rp.	K	Rp.	K	Rp.	
				lomba Seksi Ketentraman dan Ketertiban																								
				7. Pelayanan Pemrosesan Permohonan Perizinan IMB Usaha Mikro dan IMB Rumah Tinggal	Persentase permohonan IMB Usaha Mikro yang telah diberi saran teknis	%	60	Rp 11.692.013,00	0	Rp 10.004.950,00	60	Rp 12.921.900,00	16,67	Rp 12.056.900,00		Rp 0,00	40	Rp 0,00		Rp 0,00	56,67	Rp 12.056.900,00	56,67	93,31	56,67	Rp 22.061.850,00	94,45	188,69	
					Persentase permohonan IMB Rumah Tinggal 1 Lantai Luasan Maksimal Bangunan	%	60		0		60		16,67				40				56,67		56,67		56,67		94,45		

No.	Sasaran	Kode	Urusan/Bidang Urusan Pemerintahan dan Program/Kegiatan	Indikator Kinerja Program (outcome)/Kegiatan (output)	Satuan	Target RPJMD Kabupaten pada Tahun 2021 (Akhir Periode RPJMD)		Realisasi Capaian Kinerja RPJMD sampai dengan RKPD tahun lalu (n-2)		Target Kinerja dan Anggaran RKPD Tahun Berjalan (Tahun n-1) yang Dievaluasi		Realisasi Kinerja Pada Triwulan								Realisasi Capaian Kinerja dan Anggaran RKPD kabupaten yang Dievaluasi		Tingkat Capaian Kinerja dan Realisasi Anggaran RKPD yang dievaluasi		Realisasi Kinerja dan Anggaran RPJMD s/d Tahun 2020		Tingkat Capaian Kinerja dan Realisasi Anggaran RPJMD s/d Tahun 2020		Unit PD Penanggung Jawab
												I		II		III		IV										
						K	Rp.	K	Rp.	K	Rp.	K	Rp.	K	Rp.	K	Rp.	K	Rp.	K	Rp.	K	Rp.	K	Rp.	K	Rp.	
				400m2 yang telah diberi saran teknis																								
				8. Pelayanan Pemrosesan Permohonan Perizinan SIUP, TDP Usaha Mikro	Persentase SIUP usaha mikro yang diterbitkan	%	85	Rp 11.025.000,00		Rp 200.000,00	85	Rp 9.714.900,00		Rp 0,00		Rp 0,00	40	Rp 0,00	45	Rp 8.421.900,00	85	Rp 8.421.900,00	85	86,69	85	Rp 8.621.900,00	100	78,2	
					Persentase TDP usaha mikro yang diterbitkan	%	85				85						40		45		85		85		85		100		
				9. Pembinaan Ketentraman dan Ketertiban Umum, Penegakan Perda	Persentase temuan pelanggaran peraturan daerah yang	%	95	Rp 159.607.547,00	0	Rp 183.872.911,00	95	Rp 229.251.600,00	20	Rp 25.819.429,00	20	Rp 46.884.120,00	20	Rp 46.944.120,00	40	Rp 77.084.103,00	100	Rp 196.731.772,00	100	85,81	100	Rp 380.604.683,00	100	238,46	

No.	Sasaran	Kode	Urusan/Bidang Urusan Pemerintahan dan Program/Kegiatan	Indikator Kinerja Program (outcome)/Kegiatan (output)	Satuan	Target RPJMD Kabupaten pada Tahun 2021 (Akhir Periode RPJMD)		Realisasi Capaian Kinerja RPJMD sampai dengan RKPD tahun lalu (n-2)		Target Kinerja dan Anggaran RKPD Tahun Berjalan (Tahun n-1) yang Dievaluasi		Realisasi Kinerja Pada Triwulan								Realisasi Capaian Kinerja dan Anggaran RKPD kabupaten yang Dievaluasi		Tingkat Capaian Kinerja dan Realisasi Anggaran RKPD yang dievaluasi		Realisasi Kinerja dan Anggaran RPJMD s/d Tahun 2020		Tingkat Capaian Kinerja dan Realisasi Anggaran RPJMD s/d Tahun 2020		Unit PD Penanggung Jawab
												I		II		III		IV										
						K	Rp.	K	Rp.	K	Rp.	K	Rp.	K	Rp.	K	Rp.	K	Rp.	K	Rp.	K	Rp.	K	Rp.	K	Rp.	
			dan Perbup, Pengawasan dan Penertiban Usaha, Penanganan Konflik Sosial	ditangani																								
				Persentase temuan konflik sosial yang ditangani	%	95		0		95		20		20		20		40		100		100		100		100		
			10. Pembinaan Lembaga, Kegiatan Lingkungan Hidup dan Penanganan Sampah Domestik	Persentase desa yang telah mengikuti pembinaan tentang lingkungan hidup dan penanganan sampa	%	100	Rp 11.692.013,00		Rp 243.881.935,00	100	Rp 176.506.900,00		Rp 29.556.220,00		Rp 36.694.574,00		Rp 37.931.574,00	100	Rp 56.394.328,00	100	Rp 160.576.696,00	100	90,97	100	Rp 404.458.631,00	100	3459,27	

No.	Sasaran	Kode	Urusan/Bidang Urusan Pemerintahan dan Program/Kegiatan		Indikator Kinerja Program (outcome)/Kegiatan (output)	Satuan	Target RPJMD Kabupaten pada Tahun 2021 (Akhir Periode RPJMD)		Realisasi Capaian Kinerja RPJMD sampai dengan RKPD tahun lalu (n-2)		Target Kinerja dan Anggaran RKPD Tahun Berjalan (Tahun n-1) yang Dievaluasi		Realisasi Kinerja Pada Triwulan								Realisasi Capaian Kinerja dan Anggaran RKPD kabupaten yang Dievaluasi		Tingkat Capaian Kinerja dan Realisasi Anggaran RKPD yang dievaluasi		Realisasi Kinerja dan Anggaran RPJMD s/d Tahun 2020		Tingkat Capaian Kinerja dan Realisasi Anggaran RPJMD s/d Tahun 2020		Unit PD Penanggung Jawab
													I		II		III		IV									
							K	Rp.	K	Rp.	K	Rp.	K	Rp.	K	Rp.	K	Rp.	K	Rp.	K	Rp.	K	Rp.	K	Rp.	K	Rp.	
					h domestik																								
					Jumlah kader lingkungan hidup	orang	50				50								45		45		45		45		90		
				11. Pembinaan Perangkat Desa	Persentase desa yang telah mengikuti pembinaan tentang perencanaan, penganggaran dan pelaporan	%	100	Rp 44.661.173,00	0	Rp 6.461.250,00	100	Rp 36.978.600,00	100	Rp 16.540.300,00		Rp 0,00		Rp 0,00		Rp 17.594.300,00	100	Rp 34.134.600,00	100	92,31	100	Rp 40.595.850,00	100	90,9	
					Persentase desa yang mempunyai SDM berkom	%	95		0		95		33,33						66		99,33		99,33		99,33		100		

No.	Sasaran	Kode	Urusan/Bidang Urusan Pemerintahan dan Program/Kegiatan	Indikator Kinerja Program (outcome)/Kegiatan (output)	Satuan	Target RPJMD Kabupaten pada Tahun 2021 (Akhir Periode RPJMD)		Realisasi Capaian Kinerja RPJMD sampai dengan RKPD tahun lalu (n-2)		Target Kinerja dan Anggaran RKPD Tahun Berjalan (Tahun n-1) yang Dievaluasi		Realisasi Kinerja Pada Triwulan								Realisasi Capaian Kinerja dan Anggaran RKPD kabupaten yang Dievaluasi		Tingkat Capaian Kinerja dan Realisasi Anggaran RKPD yang dievaluasi		Realisasi Kinerja dan Anggaran RPJMD s/d Tahun 2020		Tingkat Capaian Kinerja dan Realisasi Anggaran RPJMD s/d Tahun 2020		Unit PD Penanggung Jawab
												I		II		III		IV										
						K	Rp.	K	Rp.	K	Rp.	K	Rp.	K	Rp.	K	Rp.	K	Rp.	K	Rp.	K	Rp.	K	Rp.	K	Rp.	
				peten dalam penyusunan dokumen perencanaan, penganggaran dan pelaporan																								
				12. Pembinaan Usaha Ekonomi Masyarakat dan Pedagang Kaki Lima	Persentase usaha ekonomi masyarakat yang telah mengikuti pembinaan	%	95	Rp 17.017.088,00		Rp 0,00	95	Rp 21.589.800,00		Rp 0,00		Rp 0,00		Rp 0,00	95	Rp 17.501.800,00	95	Rp 17.501.800,00	95	81,07	95	Rp 17.501.800,00	100	102,85	
					Persentase pedagang kaki lima yang telah mengikuti	%	95				95								100		100		100		100		100		

No.	Sasaran	Kode	Urusan/Bidang Urusan Pemerintahan dan Program/Kegiatan	Indikator Kinerja Program (outcome)/Kegiatan (output)	Satuan	Target RPJMD Kabupaten pada Tahun 2021 (Akhir Periode RPJMD)		Realisasi Capaian Kinerja RPJMD sampai dengan RKPD tahun lalu (n-2)		Target Kinerja dan Anggaran RKPD Tahun Berjalan (Tahun n-1) yang Dievaluasi		Realisasi Kinerja Pada Triwulan								Realisasi Capaian Kinerja dan Anggaran RKPD kabupaten yang Dievaluasi		Tingkat Capaian Kinerja dan Realisasi Anggaran RKPD yang dievaluasi		Realisasi Kinerja dan Anggaran RPJMD s/d Tahun 2020		Tingkat Capaian Kinerja dan Realisasi Anggaran RPJMD s/d Tahun 2020		Unit PD Penanggung Jawab
												I		II		III		IV										
						K	Rp.	K	Rp.	K	Rp.	K	Rp.	K	Rp.	K	Rp.	K	Rp.	K	Rp.	K	Rp.	K	Rp.	K	Rp.	K	Rp.	
				pembinaan																										
			13. Pembinaan Lembaga dan Kegiatan Sosial, Agama dan Kemasyarakatan	Persentase lembaga sosial, agama dan kemasyarakatan yang telah mengikuti pembinaan	%	85	Rp 101.060.663,00		Rp 19.745.700,00	85	Rp 24.515.000,00		Rp 0,00		Rp 0,00	33,33	Rp 1.000.000,00	28,57	Rp 8.800.000,00	61,9	Rp 9.800.000,00	61,9	39,98	61,9	Rp 29.545.700,00	72,82	29,24	
						Rata-Rata Capaian Kinerja (%)																100	383,75	Capaian Kinerja s/d Tahun 2020 (%)		97,59		
						Predikat Kinerja																ST		Predikat Kinerja s/d Tahun 2020		ST		
47.	Meningkatnya kualitas pelayanan administra	6.01.01		Kewilayahan																								KECAMATAN KREMBUNG

No.	Sasaran	Kode	Urusan/Bidang Urusan Pemerintahan dan Program/Kegiatan	Indikator Kinerja Program (outcome)/Kegiatan (output)	Satuan	Target RPJMD Kabupaten pada Tahun 2021 (Akhir Periode RPJMD)		Realisasi Capaian Kinerja RPJMD sampai dengan RKPD tahun lalu (n-2)		Target Kinerja dan Anggaran RKPD Tahun Berjalan (Tahun n-1) yang Dievaluasi		Realisasi Kinerja Pada Triwulan								Realisasi Capaian Kinerja dan Anggaran RKPD kabupaten yang Dievaluasi		Tingkat Capaian Kinerja dan Realisasi Anggaran RKPD yang dievaluasi		Realisasi Kinerja dan Anggaran RPJMD s/d Tahun 2020		Tingkat Capaian Kinerja dan Realisasi Anggaran RPJMD s/d Tahun 2020		Unit PD Penanggung Jawab
												I		II		III		IV										
						K	Rp.	K	Rp.	K	Rp.	K	Rp.	K	Rp.	K	Rp.	K	Rp.	K	Rp.	K	Rp.	K	Rp.	K	Rp.	K	Rp.	
	siterpadu kecamatan																												
		1.		Program Pelayanan Kesekretariatan	Tingkat kepuasan aparatur perangkat daerah terhadap pelayanan kesekretariatan	%	84	Rp 2.867.500.000,00	0	Rp 869.365.544,00	84	Rp 1.296.690.124,00		Rp 138.980.929,00		Rp 232.346.985,00		Rp 158.706.955,00	89	Rp 495.967.171,00	89	Rp 1.026.002.040,00	105,95	79,12	89	Rp 1.895.367.584,00	105,95	66,1	
				1. Penyediaan barang/jasa perkantoran	Jumlah pengelola keuangan dan barang yang terbayar	Orang/Bulan	13	Rp 479.621.970,00	0	Rp 430.077.041,00	13	Rp 642.574.000,00	7	Rp 86.123.720,00	4	Rp 147.312.840,00		Rp 124.021.255,00	13	Rp 145.963.625,00	24	Rp 503.421.440,00	24	78,34	24	Rp 933.498.481,00	184,62	194,63	
					Jumlah alat tulis kantor dan	Buah	38		0		38				19				19		38		38		38		100		

No.	Sasaran	Kode	Urusan/Bidang Urusan Pemerintahan dan Program/Kegiatan		Indikator Kinerja Program (outcome)/Kegiatan (output)	Satuan	Target RPJMD Kabupaten pada Tahun 2021 (Akhir Periode RPJMD)		Realisasi Capaian Kinerja RPJMD sampai dengan RKPD tahun lalu (n-2)		Target Kinerja dan Anggaran RKPD Tahun Berjalan (Tahun n-1) yang Dievaluasi		Realisasi Kinerja Pada Triwulan								Realisasi Capaian Kinerja dan Anggaran RKPD kabupaten yang Dievaluasi		Tingkat Capaian Kinerja dan Realisasi Anggaran RKPD yang dievaluasi		Realisasi Kinerja dan Anggaran RPJMD s/d Tahun 2020		Tingkat Capaian Kinerja dan Realisasi Anggaran RPJMD s/d Tahun 2020		Unit PD Penanggung Jawab
													I		II		III		IV										
							K	Rp.	K	Rp.	K	Rp.	K	Rp.	K	Rp.	K	Rp.	K	Rp.	K	Rp.	K	Rp.	K	Rp.	K	Rp.	K	Rp.	
					cetak penggandaan yang tersedia																										
					Jumlah surat keluar masuk yang dikelola	surat	1500		0		1500		349		200		375		560		1484		1484		1484		98,93			
					Jumlah BBM yang disediakan	Tahun	1		3		1		3		47		25		1		76		76		79		7900			
					Jumlah STNK kendaraan dinas yang lunas pajaknya	unit	4				4								4		4		4		4		100			
					Jumlah jamuan rapat/tamu yang disediakan	Kotak	900		0		900		200		100				600		900		900		900		100			
					Jumlah kompo	Buah	11				11								11		11		11		11		100			

No.	Sasaran	Kode	Urusan/Bidang Urusan Pemerintahan dan Program/Kegiatan		Indikator Kinerja Program (outcome)/Kegiatan (output)	Satuan	Target RPJMD Kabupaten pada Tahun 2021 (Akhir Periode RPJMD)		Realisasi Capaian Kinerja RPJMD sampai dengan RKPD tahun lalu (n-2)		Target Kinerja dan Anggaran RKPD Tahun Berjalan (Tahun n-1) yang Dievaluasi		Realisasi Kinerja Pada Triwulan								Realisasi Capaian Kinerja dan Anggaran RKPD kabupaten yang Dievaluasi		Tingkat Capaian Kinerja dan Realisasi Anggaran RKPD yang dievaluasi		Realisasi Kinerja dan Anggaran RPJMD s/d Tahun 2020		Tingkat Capaian Kinerja dan Realisasi Anggaran RPJMD s/d Tahun 2020		Unit PD Penanggung Jawab
													I		II		III		IV									
							K	Rp.	K	Rp.	K	Rp.	K	Rp.	K	Rp.	K	Rp.	K	Rp.	K	Rp.	K	Rp.	K	Rp.	K	Rp.	
					nen listrik /penerangan yang tersedia																								
					Jumlah jamuan rapat/tamu yang disediakan	Bulan	12		35		12		3		3				12		18		18		53		441,67		
					Jumlah jam lembur yang terbayar	Jam	0		0		0		0		0		0		0		0		0		0		0		0		
					Jumlah premi asuransi barang milik daerah yang terbayar		0		0		0		0		0		0		0		0		0		0		0		0		
					Jumlah buku bahan bacaan dan	buah	0		0		0		0		0		0		0		0		0		0		0		0		

No.	Sasaran	Kode	Urusan/Bidang Urusan Pemerintahan dan Program/Kegiatan		Indikator Kinerja Program (outcome)/Kegiatan (output)	Satuan	Target RPJMD Kabupaten pada Tahun 2021 (Akhir Periode RPJMD)		Realisasi Capaian Kinerja RPJMD sampai dengan RKPD tahun lalu (n-2)		Target Kinerja dan Anggaran RKPD Tahun Berjalan (Tahun n-1) yang Dievaluasi		Realisasi Kinerja Pada Triwulan								Realisasi Capaian Kinerja dan Anggaran RKPD kabupaten yang Dievaluasi		Tingkat Capaian Kinerja dan Realisasi Anggaran RKPD yang dievaluasi		Realisasi Kinerja dan Anggaran RPJMD s/d Tahun 2020		Tingkat Capaian Kinerja dan Realisasi Anggaran RPJMD s/d Tahun 2020		Unit PD Penanggung Jawab
													I		II		III		IV									
							K	Rp.	K	Rp.	K	Rp.	K	Rp.	K	Rp.	K	Rp.	K	Rp.	K	Rp.	K	Rp.	K	Rp.	K	Rp.	
					koran yang tersedia																								
					Jumlah peralatan rumah tangga yang tersedia		0		0		0		0		0		0		0		0		0		0		0		
					Jumlah tenaga penunjang pelayanan administrasi perkantoran yang tersedia	Orang	0		0		0		0		0		0		0		0		0		0		0		
				2. Kegiatan kedinasan dalam daerah, luar daerah dan luar negeri	Persentase surat perintah tugas yang ditindaklanjuti	%	100	Rp 120.000.000,00	0	Rp 87.748.200,00	100	Rp 136.826.124,00	25	Rp 19.340.000,00	25	Rp 10.010.000,00	25	Rp 4.240.000,00	25	Rp 38.550.000,00	100	Rp 72.140.000,00	100	52,72	100	Rp 159.888.200,00	100	133,24	

No.	Sasaran	Kode	Urusan/Bidang Urusan Pemerintahan dan Program/Kegiatan	Indikator Kinerja Program (outcome)/Kegiatan (output)	Satuan	Target RPJMD Kabupaten pada Tahun 2021 (Akhir Periode RPJMD)		Realisasi Capaian Kinerja RPJMD sampai dengan RKPD tahun lalu (n-2)		Target Kinerja dan Anggaran RKPD Tahun Berjalan (Tahun n-1) yang Dievaluasi		Realisasi Kinerja Pada Triwulan								Realisasi Capaian Kinerja dan Anggaran RKPD kabupaten yang Dievaluasi		Tingkat Capaian Kinerja dan Realisasi Anggaran RKPD yang dievaluasi		Realisasi Kinerja dan Anggaran RPJMD s/d Tahun 2020		Tingkat Capaian Kinerja dan Realisasi Anggaran RPJMD s/d Tahun 2020		Unit PD Penanggung Jawab
												I		II		III		IV										
						K	Rp.	K	Rp.	K	Rp.	K	Rp.	K	Rp.	K	Rp.	K	Rp.	K	Rp.	K	Rp.	K	Rp.	K	Rp.	K	Rp.	
			3. Pengadaan sarana dan prasarana aparatur	Jumlah peralatan dan perlengkapan gedung/kantor/ rumah dinas/jabatan yang diadakan	buah	2	Rp 280.000.000,00	0	Rp 162.334.000,00	2	Rp 318.136.200,00		Rp 0,00	2	Rp 57.508.000,00		Rp 0,00	0	Rp 206.235.500,00	2	Rp 263.743.500,00	2	82,9	2	Rp 426.077.500,00	100	152,17		
				Jumlah kendaraan dinas/operasional yang diadakan		0		0		0		0		0		0		0		0		0		0		0				
				Jumlah gedung kantor/rumah jabatan/dinas yang di bangun		0		0		0				69						69		69		69		0				
				Jumlah luas gedung/kantor/ rumah		0		0		0		0		0		0		0		0		0		0		0				

No.	Sasaran	Kode	Urusan/Bidang Urusan Pemerintahan dan Program/Kegiatan	Indikator Kinerja Program (outcome)/Kegiatan (output)	Satuan	Target RPJMD Kabupaten pada Tahun 2021 (Akhir Periode RPJMD)		Realisasi Capaian Kinerja RPJMD sampai dengan RKPD tahun lalu (n-2)		Target Kinerja dan Anggaran RKPD Tahun Berjalan (Tahun n-1) yang Dievaluasi		Realisasi Kinerja Pada Triwulan								Realisasi Capaian Kinerja dan Anggaran RKPD kabupaten yang Dievaluasi		Tingkat Capaian Kinerja dan Realisasi Anggaran RKPD yang dievaluasi		Realisasi Kinerja dan Anggaran RPJMD s/d Tahun 2020		Tingkat Capaian Kinerja dan Realisasi Anggaran RPJMD s/d Tahun 2020		Unit PD Penanggung Jawab
												I		II		III		IV										
						K	Rp.	K	Rp.	K	Rp.	K	Rp.	K	Rp.	K	Rp.	K	Rp.	K	Rp.	K	Rp.	K	Rp.	K	Rp.	K	Rp.	
				dinas/jabatan yang direhab sedang/berat																										
				4. Pemeliharaan sarana dan prasarana aparatur	Jumlah kendaraan dinas/operasional yang dipelihara	Unit	4	Rp 330.000.000,00	0	Rp 187.354.703,00	4	Rp 198.400.000,00		Rp 33.047.809,00	0	Rp 17.404.545,00	3	Rp 30.272.900,00	1	Rp 105.218.046,00	4	Rp 185.943.300,00	4	93,72	4	Rp 373.298.003,00	100	113,12		
					Jumlah peralatan dan perlengkapan gedung/kantor / rumah dinas/jabatan yang dipelihara	buah	3				3								3		3		3		3		100			
					Jumlah luas gedung/kantor / rumah dinas/jabatan		0		0		0		75		10				2		87		87		87		0			

No.	Sasaran	Kode	Urusan/Bidang Urusan Pemerintahan dan Program/Kegiatan	Indikator Kinerja Program (outcome)/Kegiatan (output)	Satuan	Target RPJMD Kabupaten pada Tahun 2021 (Akhir Periode RPJMD)		Realisasi Capaian Kinerja RPJMD sampai dengan RKPD tahun lalu (n-2)		Target Kinerja dan Anggaran RKPD Tahun Berjalan (Tahun n-1) yang Dievaluasi		Realisasi Kinerja Pada Triwulan								Realisasi Capaian Kinerja dan Anggaran RKPD kabupaten yang Dievaluasi		Tingkat Capaian Kinerja dan Realisasi Anggaran RKPD yang dievaluasi		Realisasi Kinerja dan Anggaran RPJMD s/d Tahun 2020		Tingkat Capaian Kinerja dan Realisasi Anggaran RPJMD s/d Tahun 2020		Unit PD Penanggung Jawab
												I		II		III		IV										
						K	Rp.	K	Rp.	K	Rp.	K	Rp.	K	Rp.	K	Rp.	K	Rp.	K	Rp.	K	Rp.	K	Rp.	K	Rp.	
				yang dipelihara																								
			5. Penyusunan dokumen perencanaan, penganggaran, data dan informasi PD	Jumlah dokumen perencanaan PD yang disusun	Dok	2	Rp 50.000.000,00	0	Rp 769.200,00	2	Rp 230.000,00	3	Rp 118.400,00	0	Rp 111.600,00		Rp 0,00		Rp 0,00	3	Rp 230.000,00	3	100	3	Rp 999.200,00	150	2	
				Jumlah dokumen penganggaran yang disusun (RKA dan DPA)	Dok	4		0		4				2						2		2		2		50		
				Jumlah data dan informasi yang disusun	Dok	4		0		4				2						2		2		2		50		
			6. Monitoring dan evaluasi	Jumlah dokumen Monev	Dok	4	Rp 2.000.000,00	0	Rp 714.000,00	4	Rp 345.600,00	2	Rp 172.800,00		Rp 0,00		Rp 172.800,00		Rp 0,00	2	Rp 345.600,00	2	100	2	Rp 1.059.600,00	50	52,98	

No.	Sasaran	Kode	Urusan/Bidang Urusan Pemerintahan dan Program/Kegiatan	Indikator Kinerja Program (outcome)/Kegiatan (output)	Satuan	Target RPJMD Kabupaten pada Tahun 2021 (Akhir Periode RPJMD)		Realisasi Capaian Kinerja RPJMD sampai dengan RKPD tahun lalu (n-2)		Target Kinerja dan Anggaran RKPD Tahun Berjalan (Tahun n-1) yang Dievaluasi		Realisasi Kinerja Pada Triwulan								Realisasi Capaian Kinerja dan Anggaran RKPD kabupaten yang Dievaluasi		Tingkat Capaian Kinerja dan Realisasi Anggaran RKPD yang dievaluasi		Realisasi Kinerja dan Anggaran RPJMD s/d Tahun 2020		Tingkat Capaian Kinerja dan Realisasi Anggaran RPJMD s/d Tahun 2020		Unit PD Penanggung Jawab
												I		II		III		IV										
						K	Rp.	K	Rp.	K	Rp.	K	Rp.	K	Rp.	K	Rp.	K	Rp.	K	Rp.	K	Rp.	K	Rp.	K	Rp.	K	Rp.	
			pelaporan kinerja PD	PD yang disusun																									
				Jumlah Dokumen SKM yang disusun	Dok	1		0		1				1		1						2		2		2		200		
				Jumlah dokumen Laporan kinerja yang disusun	Laporan	1		0		1				1								1		1		1		100		
			7. Penyusunan laporan keuangan	Jumlah laporan keuangan PD yang tersusun	Laporan	1	Rp 2.000.000,00	0	Rp 368.400,00	1	Rp 178.200,00	1	Rp 178.200,00		Rp 0,00		Rp 0,00		Rp 0,00	1	Rp 178.200,00	1	100	1	Rp 546.600,00	100	27,33		
						Rata-Rata Capaian Kinerja (%)																100	96,5	Capaian Kinerja s/d Tahun 2020 (%)		100			
						Predikat Kinerja																ST		Predikat Kinerja s/d Tahun 2020		ST			

No.	Sasaran	Kode	Urusan/Bidang Urusan Pemerintahan dan Program/Kegiatan	Indikator Kinerja Program (outcome)/Kegiatan (output)	Satuan	Target RPJMD Kabupaten pada Tahun 2021 (Akhir Periode RPJMD)		Realisasi Capaian Kinerja RPJMD sampai dengan RKPD tahun lalu (n-2)		Target Kinerja dan Anggaran RKPD Tahun Berjalan (Tahun n-1) yang Dievaluasi		Realisasi Kinerja Pada Triwulan								Realisasi Capaian Kinerja dan Anggaran RKPD kabupaten yang Dievaluasi		Tingkat Capaian Kinerja dan Realisasi Anggaran RKPD yang dievaluasi		Realisasi Kinerja dan Anggaran RPJMD s/d Tahun 2020		Tingkat Capaian Kinerja dan Realisasi Anggaran RPJMD s/d Tahun 2020		Unit PD Penanggung Jawab
												I		II		III		IV										
						K	Rp.	K	Rp.	K	Rp.	K	Rp.	K	Rp.	K	Rp.	K	Rp.	K	Rp.	K	Rp.	K	Rp.	K	Rp.	K	Rp.	
		2.		Program Penyelenggaraan Pelayanan Umum	Prosentase Pelayanan Administrasi Terpadu Kecamatan (PATEN) sesuai SP dan SOP	%	84	Rp 3.172.000.000,00	0	Rp 6.705.200,00	84	Rp 17.702.000,00		Rp 5.838.000,00		Rp 2.535.000,00		Rp 2.520.000,00	89	Rp 6.710.000,00	89	Rp 17.603.000,00	105,95	99,44	89	Rp 24.308.200,00	105,95	0,77	
				1. Sosialisasi penyelenggaraan pelayanan umum	Jumlah peserta sosialisasi	Orang	65	Rp 12.000.000,00	0	Rp 6.705.200,00	65	Rp 8.450.000,00	50	Rp 4.200.000,00		Rp 0,00		Rp 0,00	15	Rp 4.175.000,00	65	Rp 8.375.000,00	65	99,11	65	Rp 15.080.200,00	100	125,67	
				2. Standarisasi pelayanan	jumlah dokumen		1dokumen	Rp 5.000.000,00	0	Rp 0,00	1dokumen	Rp 9.252.000,00	1	Rp 1.638.000,00	25	Rp 2.535.000,00	0	Rp 2.520.000,00	1	Rp 2.535.000,00	27	Rp 9.228.000,00	27	99,74	27	Rp 9.228.000,00	0	184,56	
							Rata-Rata Capaian Kinerja (%)																50	155,12	Capaian Kinerja s/d Tahun 2020 (%)		50		
							Predikat Kinerja																SR		Predikat Kinerja s/d Tahun 2020		SR		

No.	Sasaran	Kode	Urusan/Bidang Urusan Pemerintahan dan Program/Kegiatan	Indikator Kinerja Program (outcome)/Kegiatan (output)	Satuan	Target RPJMD Kabupaten pada Tahun 2021 (Akhir Periode RPJMD)		Realisasi Capaian Kinerja RPJMD sampai dengan RKPD tahun lalu (n-2)		Target Kinerja dan Anggaran RKPD Tahun Berjalan (Tahun n-1) yang Dievaluasi		Realisasi Kinerja Pada Triwulan								Realisasi Capaian Kinerja dan Anggaran RKPD kabupaten yang Dievaluasi		Tingkat Capaian Kinerja dan Realisasi Anggaran RKPD yang dievaluasi		Realisasi Kinerja dan Anggaran RPJMD s/d Tahun 2020		Tingkat Capaian Kinerja dan Realisasi Anggaran RPJMD s/d Tahun 2020		Unit PD Penanggung Jawab
												I		II		III		IV										
						K	Rp.	K	Rp.	K	Rp.	K	Rp.	K	Rp.	K	Rp.	K	Rp.	K	Rp.	K	Rp.	K	Rp.	K	Rp.	
48.	Meningkatnya Penyelenggaraan Urusan Pemerintahan Umum Kecamatan dan Meningkatnya Kualitas Penyelenggaraan Pemerintahan Desa	6.01.01		Kewilayahan																								KECAMATAN KREMBUNG

No.	Sasaran	Kode	Urusan/Bidang Urusan Pemerintahan dan Program/Kegiatan	Indikator Kinerja Program (outcome)/Kegiatan (output)	Satuan	Target RPJMD Kabupaten pada Tahun 2021 (Akhir Periode RPJMD)		Realisasi Capaian Kinerja RPJMD sampai dengan RKPD tahun lalu (n-2)		Target Kinerja dan Anggaran RKPD Tahun Berjalan (Tahun n-1) yang Dievaluasi		Realisasi Kinerja Pada Triwulan								Realisasi Capaian Kinerja dan Anggaran RKPD kabupaten yang Dievaluasi		Tingkat Capaian Kinerja dan Realisasi Anggaran RKPD yang dievaluasi		Realisasi Kinerja dan Anggaran RPJMD s/d Tahun 2020		Tingkat Capaian Kinerja dan Realisasi Anggaran RPJMD s/d Tahun 2020		Unit PD Penanggung Jawab
												I		II		III		IV										
						K	Rp.	K	Rp.	K	Rp.	K	Rp.	K	Rp.	K	Rp.	K	Rp.	K	Rp.	K	Rp.	K	Rp.	K	Rp.	K	Rp.	
		1.		Program Koordinasi, pembinaan dan penyelenggaraan pemerintahan, ketentraman dan ketertiban umum, perekonomian, kesejahteraan sosial dan pembangunan	Persentase desa yang sudah menyusun dokumen pemutakhiran data Indeks Desa Membangun (IDM) secara valid	%	100	Rp 1.201.457.400,00	0	Rp 635.127.851,00	100	Rp 595.978.650,00		Rp 106.492.520,00		Rp 107.136.757,00		Rp 123.728.092,00	100	Rp 165.435.273,00	100	Rp 502.792.642,00	100	84,36	100	Rp 1.137.920.493,00	100	94,71	
					Persentase rekomendasi hasil koordinasi yang ditindaklanjuti dalam satu tahun bidang: pemeri	%	100		0		100								100		100		100		100		100		100		

No.	Sasaran	Kode	Urusan/Bidang Urusan Pemerintahan dan Program/Kegiatan		Indikator Kinerja Program (outcome)/Kegiatan (output)	Satuan	Target RPJMD Kabupaten pada Tahun 2021 (Akhir Periode RPJMD)		Realisasi Capaian Kinerja RPJMD sampai dengan RKPD tahun lalu (n-2)		Target Kinerja dan Anggaran RKPD Tahun Berjalan (Tahun n-1) yang Dievaluasi		Realisasi Kinerja Pada Triwulan								Realisasi Capaian Kinerja dan Anggaran RKPD kabupaten yang Dievaluasi		Tingkat Capaian Kinerja dan Realisasi Anggaran RKPD yang dievaluasi		Realisasi Kinerja dan Anggaran RPJMD s/d Tahun 2020		Tingkat Capaian Kinerja dan Realisasi Anggaran RPJMD s/d Tahun 2020		Unit PD Penanggung Jawab
													I		II		III		IV									
							K	Rp.	K	Rp.	K	Rp.	K	Rp.	K	Rp.	K	Rp.	K	Rp.	K	Rp.	K	Rp.	K	Rp.	K	Rp.	
					ntahan, ketentraman ketertiban umum, perekonomian, kesejahteraan sosial dan pembangunan																								
					Prosentase desa yang menyusun sesuai dengan ketentuan dan tepat waktu dokumen : perencanaan , penganggaran dan pelapor	%	100		0		100								100		100		100		100		100		100		

No.	Sasaran	Kode	Urusan/Bidang Urusan Pemerintahan dan Program/Kegiatan	Indikator Kinerja Program (outcome)/Kegiatan (output)	Satuan	Target RPJMD Kabupaten pada Tahun 2021 (Akhir Periode RPJMD)		Realisasi Capaian Kinerja RPJMD sampai dengan RKPD tahun lalu (n-2)		Target Kinerja dan Anggaran RKPD Tahun Berjalan (Tahun n-1) yang Dievaluasi		Realisasi Kinerja Pada Triwulan								Realisasi Capaian Kinerja dan Anggaran RKPD kabupaten yang Dievaluasi		Tingkat Capaian Kinerja dan Realisasi Anggaran RKPD yang dievaluasi		Realisasi Kinerja dan Anggaran RPJMD s/d Tahun 2020		Tingkat Capaian Kinerja dan Realisasi Anggaran RPJMD s/d Tahun 2020		Unit PD Penanggung Jawab
												I		II		III		IV										
						K	Rp.	K	Rp.	K	Rp.	K	Rp.	K	Rp.	K	Rp.	K	Rp.	K	Rp.	K	Rp.	K	Rp.	K	Rp.	K	Rp.	
				an																									
			1. Evaluasi Rancangan Peraturan Desa tentang APBDesa	Prosentase APBDesa yang telah dilakukan evaluasi	%	100	Rp 10.000.000,00	0	Rp 4.570.000,00	100	Rp 5.700.000,00	100	Rp 5.675.000,00		Rp 0,00		Rp 0,00		Rp 0,00	100	Rp 5.675.000,00	100	99,56	100	Rp 10.245.000,00	100	102,45		
			2. Koordinasi dan Kerjasama dengan Lembaga dan Instansi Lain dalam Kegiatan Bidang Kesejahteraan Sosial, Agama dan Kemasyarakatan	Prosentase rekomendasi hasil koordinasi bidang kesejahteraan sosial agama dan kemasyarakatan yang ditindaklanjuti	%	100	Rp 7.000.000,00	0	Rp 1.425.000,00	100	Rp 3.600.000,00	0	Rp 0,00	50	Rp 1.800.000,00	25	Rp 900.000,00	25	Rp 900.000,00	100	Rp 3.600.000,00	100	100	100	Rp 5.025.000,00	100	71,79		

No.	Sasaran	Kode	Urusan/Bidang Urusan Pemerintahan dan Program/Kegiatan	Indikator Kinerja Program (outcome)/Kegiatan (output)	Satuan	Target RPJMD Kabupaten pada Tahun 2021 (Akhir Periode RPJMD)		Realisasi Capaian Kinerja RPJMD sampai dengan RKPD tahun lalu (n-2)		Target Kinerja dan Anggaran RKPD Tahun Berjalan (Tahun n-1) yang Dievaluasi		Realisasi Kinerja Pada Triwulan								Realisasi Capaian Kinerja dan Anggaran RKPD kabupaten yang Dievaluasi		Tingkat Capaian Kinerja dan Realisasi Anggaran RKPD yang dievaluasi		Realisasi Kinerja dan Anggaran RPJMD s/d Tahun 2020		Tingkat Capaian Kinerja dan Realisasi Anggaran RPJMD s/d Tahun 2020		Unit PD Penanggung Jawab
												I		II		III		IV										
						K	Rp.	K	Rp.	K	Rp.	K	Rp.	K	Rp.	K	Rp.	K	Rp.	K	Rp.	K	Rp.	K	Rp.	K	Rp.	K	Rp.	
				3. Koordinasi dan Kerjasama dengan Lembaga dan Instansi Lain dalam Kegiatan Bidang Ketentraman dan Ketertiban Umum	Prosentase rekomendasi hasil koordinasi bidang ketentraman dan ketertiban umum yang ditindaklanjuti	%	100	Rp 177.000.000,00	0	Rp 18.712.500,00	100	Rp 35.925.000,00	25	Rp 5.925.000,00	25	Rp 4.350.000,00	25	Rp 13.575.000,00	25	Rp 6.600.000,00	100	Rp 30.450.000,00	100	84,76	100	Rp 49.162.500,00	100	27,78	
				4. Koordinasi dan Kerjasama dengan Lembaga dan Instansi Lain dalam Kegiatan Bidang Pembangunan dan Lingkungan	Prosentase rekomendasi hasil koordinasi bidang pembangunan dan lingkungan hidup yang ditindaklanjuti	%	100	Rp 18.000.000,00	0	Rp 7.255.200,00	100	Rp 8.400.000,00	100	Rp 7.875.000,00		Rp 0,00		Rp 0,00		Rp 0,00	100	Rp 7.875.000,00	100	93,75	100	Rp 15.130.200,00	100	84,06	

No.	Sasaran	Kode	Urusan/Bidang Urusan Pemerintahan dan Program/Kegiatan	Indikator Kinerja Program (outcome)/Kegiatan (output)	Satuan	Target RPJMD Kabupaten pada Tahun 2021 (Akhir Periode RPJMD)		Realisasi Capaian Kinerja RPJMD sampai dengan RKPD tahun lalu (n-2)		Target Kinerja dan Anggaran RKPD Tahun Berjalan (Tahun n-1) yang Dievaluasi		Realisasi Kinerja Pada Triwulan								Realisasi Capaian Kinerja dan Anggaran RKPD kabupaten yang Dievaluasi		Tingkat Capaian Kinerja dan Realisasi Anggaran RKPD yang dievaluasi		Realisasi Kinerja dan Anggaran RPJMD s/d Tahun 2020		Tingkat Capaian Kinerja dan Realisasi Anggaran RPJMD s/d Tahun 2020		Unit PD Penanggung Jawab
												I		II		III		IV										
						K	Rp.	K	Rp.	K	Rp.	K	Rp.	K	Rp.	K	Rp.	K	Rp.	K	Rp.	K	Rp.	K	Rp.	K	Rp.	K	Rp.	
			5. Koordinasi dan Kerjasama dengan Lembaga dan Instansi Lain dalam Kegiatan Bidang Pemerintahan	Prosentase rekomendasi hasil koordinasi bidang pemerintahan yang ditindaklanjuti	%	100	Rp 58.160.000,00	0	Rp 2.200.000,00	100	Rp 27.520.000,00	25	Rp 17.400.000,00	25	Rp 2.565.000,00	25	Rp 2.565.000,00	25	Rp 2.565.000,00	100	Rp 25.095.000,00	100	91,19	100	Rp 27.295.000,00	100	46,93		
			6. Koordinasi dan Kerjasama dengan Lembaga dan Instansi Lain dalam Kegiatan Bidang Perekonomian	Prosentase rekomendasi hasil koordinasi bidang perekonomian yang ditindaklanjuti	%	100	Rp 6.000.000,00	0	Rp 1.425.000,00	100	Rp 5.130.000,00	25	Rp 1.260.000,00	25	Rp 1.260.000,00	25	Rp 1.260.000,00	25	Rp 1.260.000,00	100	Rp 5.040.000,00	100	98,25	100	Rp 6.465.000,00	100	107,75		
			7. Monitoring , Evaluasi dan Pelaporan Bidang	Prosentase monev bidang kesejahteraan sosial	%	100	Rp 1.500.000,00	0	Rp 0,00	100	Rp 300.000,00		Rp 0,00	0	Rp 0,00	50	Rp 150.000,00	50	Rp 150.000,00	100	Rp 300.000,00	100	100	100	Rp 300.000,00	100	20		

No.	Sasaran	Kode	Urusan/Bidang Urusan Pemerintahan dan Program/Kegiatan	Indikator Kinerja Program (outcome)/Kegiatan (output)	Satuan	Target RPJMD Kabupaten pada Tahun 2021 (Akhir Periode RPJMD)		Realisasi Capaian Kinerja RPJMD sampai dengan RKPD tahun lalu (n-2)		Target Kinerja dan Anggaran RKPD Tahun Berjalan (Tahun n-1) yang Dievaluasi		Realisasi Kinerja Pada Triwulan								Realisasi Capaian Kinerja dan Anggaran RKPD kabupaten yang Dievaluasi		Tingkat Capaian Kinerja dan Realisasi Anggaran RKPD yang dievaluasi		Realisasi Kinerja dan Anggaran RPJMD s/d Tahun 2020		Tingkat Capaian Kinerja dan Realisasi Anggaran RPJMD s/d Tahun 2020		Unit PD Penanggung Jawab
												I		II		III		IV										
						K	Rp.	K	Rp.	K	Rp.	K	Rp.	K	Rp.	K	Rp.	K	Rp.	K	Rp.	K	Rp.	K	Rp.	K	Rp.	
			Kesejahteraan Sosial, Agama dan Kemasyarakatan	agama dan kemasyarakatan yang telah disusun laporanya																								
			8. Monitoring , Evaluasi dan Pelaporan Bidang Ketentraman dan Ketertiban Umum	Prosentase monev bidang ketentraman umum yang telah disusun laporanya	%	100	Rp 3.000.000,00		Rp 0,00	100	Rp 300.000,00		Rp 0,00		Rp 0,00	50	Rp 150.000,00	50	Rp 150.000,00	100	Rp 300.000,00	100	100	100	Rp 300.000,00	100	10	
			9. Monitoring , Evaluasi dan Pelaporan Bidang Pembangunan dan Lingkungan	Prosentase monev bidang pembangunan dan lingkungan yang telah	%	100	Rp 1.500.000,00		Rp 0,00	100	Rp 300.000,00		Rp 0,00		Rp 0,00	50	Rp 150.000,00	50	Rp 150.000,00	100	Rp 300.000,00	100	100	100	Rp 300.000,00	100	20	

No.	Sasaran	Kode	Urusan/Bidang Urusan Pemerintahan dan Program/Kegiatan	Indikator Kinerja Program (outcome)/Kegiatan (output)	Satuan	Target RPJMD Kabupaten pada Tahun 2021 (Akhir Periode RPJMD)		Realisasi Capaian Kinerja RPJMD sampai dengan RKPD tahun lalu (n-2)		Target Kinerja dan Anggaran RKPD Tahun Berjalan (Tahun n-1) yang Dievaluasi		Realisasi Kinerja Pada Triwulan								Realisasi Capaian Kinerja dan Anggaran RKPD kabupaten yang Dievaluasi		Tingkat Capaian Kinerja dan Realisasi Anggaran RKPD yang dievaluasi		Realisasi Kinerja dan Anggaran RPJMD s/d Tahun 2020		Tingkat Capaian Kinerja dan Realisasi Anggaran RPJMD s/d Tahun 2020		Unit PD Penanggung Jawab
												I		II		III		IV										
						K	Rp.	K	Rp.	K	Rp.	K	Rp.	K	Rp.	K	Rp.	K	Rp.	K	Rp.	K	Rp.	K	Rp.	K	Rp.	
				disusun laporanya																								
				10. Monitoring , Evaluasi dan Pelaporan Bidang Pemerintahan	Prosentase monev bidang pemerintahan yang telah disusun laporanya	%	100	Rp 2.000.000,00		Rp 12.620.000,00	100	Rp 300.000,00		Rp 0,00		Rp 0,00	50	Rp 150.000,00	50	Rp 150.000,00	100	Rp 300.000,00	100	100	100	Rp 12.920.000,00	100	646	
				11. Monitoring , Evaluasi dan Pelaporan Bidang Perekonomian	Prosentase monev bidang perekonomian yang telah disusun laporanya	%	100	Rp 1.500.000,00		Rp 0,00	100	Rp 300.000,00		Rp 0,00		Rp 0,00	50	Rp 150.000,00	50	Rp 150.000,00	100	Rp 300.000,00	100	100	100	Rp 300.000,00	100	20	
				12. Pelaksanaan upacara dan lomba seksi	Jumlah upacara hari besar nasional yang dilaksa		0	Rp 87.000.000,00	0	Rp 84.246.200,00	0	Rp 0,00	0	Rp 0,00	0	Rp 0,00	0	Rp 0,00	0	Rp 0,00	0	Rp 0,00	0	0	0	Rp 84.246.200,00	0	96,83	

No.	Sasaran	Kode	Urusan/Bidang Urusan Pemerintahan dan Program/Kegiatan	Indikator Kinerja Program (outcome)/Kegiatan (output)	Satuan	Target RPJMD Kabupaten pada Tahun 2021 (Akhir Periode RPJMD)		Realisasi Capaian Kinerja RPJMD sampai dengan RKPD tahun lalu (n-2)		Target Kinerja dan Anggaran RKPD Tahun Berjalan (Tahun n-1) yang Dievaluasi		Realisasi Kinerja Pada Triwulan								Realisasi Capaian Kinerja dan Anggaran RKPD kabupaten yang Dievaluasi		Tingkat Capaian Kinerja dan Realisasi Anggaran RKPD yang dievaluasi		Realisasi Kinerja dan Anggaran RPJMD s/d Tahun 2020		Tingkat Capaian Kinerja dan Realisasi Anggaran RPJMD s/d Tahun 2020		Unit PD Penanggung Jawab
												I		II		III		IV										
						K	Rp.	K	Rp.	K	Rp.	K	Rp.	K	Rp.	K	Rp.	K	Rp.	K	Rp.	K	Rp.	K	Rp.	K	Rp.	
			ketentraman dan ketertiban	nakan																								
				Jumlah desa yang dibina untuk kegiatan lomba seksi trantibum		0		0		0		0		0		0		0		0		0		0		0		0		
			13. Pelayanan Pemrosesan Permohonan Perizinan IMB Usaha Mikro dan IMB Rumah Tinggal	Prosentase pemprosesan IMB rumah tinggal 1 lantai luasan maksimal 400m2 yang telah diberi saran teknis		0	Rp 16.000.000,00	0	Rp 4.262.500,00	0	Rp 0,00	0	Rp 0,00	0	Rp 0,00	0	Rp 0,00	0	Rp 0,00	0	Rp 0,00	0	0	0	Rp 4.262.500,00	0	26,64	
				Prosentase permohonan		0		0		0		0		0		0		0		0		0		0		0		0		

No.	Sasaran	Kode	Urusan/Bidang Urusan Pemerintahan dan Program/Kegiatan	Indikator Kinerja Program (outcome)/Kegiatan (output)	Satuan	Target RPJMD Kabupaten pada Tahun 2021 (Akhir Periode RPJMD)		Realisasi Capaian Kinerja RPJMD sampai dengan RKPD tahun lalu (n-2)		Target Kinerja dan Anggaran RKPD Tahun Berjalan (Tahun n-1) yang Dievaluasi		Realisasi Kinerja Pada Triwulan								Realisasi Capaian Kinerja dan Anggaran RKPD kabupaten yang Dievaluasi		Tingkat Capaian Kinerja dan Realisasi Anggaran RKPD yang dievaluasi		Realisasi Kinerja dan Anggaran RPJMD s/d Tahun 2020		Tingkat Capaian Kinerja dan Realisasi Anggaran RPJMD s/d Tahun 2020		Unit PD Penanggung Jawab
												I		II		III		IV										
						K	Rp.	K	Rp.	K	Rp.	K	Rp.	K	Rp.	K	Rp.	K	Rp.	K	Rp.	K	Rp.	K	Rp.	K	Rp.	
				IMB usaha mikro yang telah diberi saran teknis																								
			14. Pelayanan Pemrosesan Permohonan Perizinan SIUP, TDP Usaha Mikro	Prosentase SIUP usaha mikro yang diterbitkan		0	Rp 17.000.000,00	0	Rp 6.387.500,00	0	Rp 0,00	0	Rp 0,00	0	Rp 0,00	0	Rp 0,00	0	Rp 0,00	0	Rp 0,00	0	0	0	Rp 6.387.500,00	0	37,57	
				Prosentase TDP usaha mikro yang diterbitkan		0		0		0		0		0		0		0		0		0		0		0		
			15. Pembinaan Ketentraman dan Ketertiban Umum,	Prosentase temuan pelanggaran perda yang	%	100	Rp 76.000.000,00	0	Rp 205.461.000,00	100	Rp 266.195.450,00	25	Rp 27.238.825,00	25	Rp 61.904.514,00	25	Rp 58.484.120,00	25	Rp 78.299.977,00	100	Rp 225.927.436,00	100	84,87	100	Rp 431.388.436,00	100	567,62	

No.	Sasaran	Kode	Urusan/Bidang Urusan Pemerintahan dan Program/Kegiatan	Indikator Kinerja Program (outcome)/Kegiatan (output)	Satuan	Target RPJMD Kabupaten pada Tahun 2021 (Akhir Periode RPJMD)		Realisasi Capaian Kinerja RPJMD sampai dengan RKPD tahun lalu (n-2)		Target Kinerja dan Anggaran RKPD Tahun Berjalan (Tahun n-1) yang Dievaluasi		Realisasi Kinerja Pada Triwulan								Realisasi Capaian Kinerja dan Anggaran RKPD kabupaten yang Dievaluasi		Tingkat Capaian Kinerja dan Realisasi Anggaran RKPD yang dievaluasi		Realisasi Kinerja dan Anggaran RPJMD s/d Tahun 2020		Tingkat Capaian Kinerja dan Realisasi Anggaran RPJMD s/d Tahun 2020		Unit PD Penanggung Jawab
												I		II		III		IV										
						K	Rp.	K	Rp.	K	Rp.	K	Rp.	K	Rp.	K	Rp.	K	Rp.	K	Rp.	K	Rp.	K	Rp.	K	Rp.	
			Penegakan Perda dan Perbup, Pengawasan dan Penertiban Usaha, Penanganan Konflik Sosial	ditangani																								
			16. Pembinaan Lembaga, Kegiatan Lingkungan Hidup dan Penanganan Sampah Domestik	Jumlah kader lingkungan hidup	desa	19	Rp 29.195.000,00		Rp 218.697.251,00	19	Rp 162.400.400,00		Rp 18.307.295,00		Rp 35.257.243,00	19	Rp 40.270.472,00		Rp 47.075.296,00	19	Rp 140.910.306,00	19	86,77	19	Rp 359.607.557,00	100	1231,74	
				Prosentase desa yang telah mengikuti pembinaan tentang lingkun		-		0		-		23		27						50		50		50		0		

No.	Sasaran	Kode	Urusan/Bidang Urusan Pemerintahan dan Program/Kegiatan	Indikator Kinerja Program (outcome)/Kegiatan (output)	Satuan	Target RPJMD Kabupaten pada Tahun 2021 (Akhir Periode RPJMD)		Realisasi Capaian Kinerja RPJMD sampai dengan RKPD tahun lalu (n-2)		Target Kinerja dan Anggaran RKPD Tahun Berjalan (Tahun n-1) yang Dievaluasi		Realisasi Kinerja Pada Triwulan								Realisasi Capaian Kinerja dan Anggaran RKPD kabupaten yang Dievaluasi		Tingkat Capaian Kinerja dan Realisasi Anggaran RKPD yang dievaluasi		Realisasi Kinerja dan Anggaran RPJMD s/d Tahun 2020		Tingkat Capaian Kinerja dan Realisasi Anggaran RPJMD s/d Tahun 2020		Unit PD Penanggung Jawab
												I		II		III		IV										
						K	Rp.	K	Rp.	K	Rp.	K	Rp.	K	Rp.	K	Rp.	K	Rp.	K	Rp.	K	Rp.	K	Rp.	K	Rp.	
				ganhidupdanpenanganansampahdomestik																								
				17. Pembinaan Perangkat Desa	Prosentase desa yang telahmengikuti pembinaan tentang perencanaan, penganggaran dan pelaporan	-	0	Rp 30.000.000,00		Rp 6.880.200,00	0	Rp 0,00		Rp 0,00		Rp 0,00		Rp 0,00	100	Rp 0,00	100	Rp 0,00	100	0	100	Rp 6.880.200,00	0	22,93	
					Prosentase desa yang memppunyai SDM berkopeten		0				0								100		100		100		100		0		

No.	Sasaran	Kode	Urusan/Bidang Urusan Pemerintahan dan Program/Kegiatan	Indikator Kinerja Program (outcome)/Kegiatan (output)	Satuan	Target RPJMD Kabupaten pada Tahun 2021 (Akhir Periode RPJMD)		Realisasi Capaian Kinerja RPJMD sampai dengan RKPD tahun lalu (n-2)		Target Kinerja dan Anggaran RKPD Tahun Berjalan (Tahun n-1) yang Dievaluasi		Realisasi Kinerja Pada Triwulan								Realisasi Capaian Kinerja dan Anggaran RKPD kabupaten yang Dievaluasi		Tingkat Capaian Kinerja dan Realisasi Anggaran RKPD yang dievaluasi		Realisasi Kinerja dan Anggaran RPJMD s/d Tahun 2020		Tingkat Capaian Kinerja dan Realisasi Anggaran RPJMD s/d Tahun 2020		Unit PD Penanggung Jawab
												I		II		III		IV										
						K	Rp.	K	Rp.	K	Rp.	K	Rp.	K	Rp.	K	Rp.	K	Rp.	K	Rp.	K	Rp.	K	Rp.	K	Rp.	
				dalam perencanaan, penganggaran dan pelaporan																								
				18. Pembinaan Usaha Ekonomi Masyarakat dan Pedagang Kaki Lima	Prosentase usaha ekonomi masyarakat yang telah mengikuti pembinaan	%	100	Rp 14.000.000,00		Rp 8.350.000,00	100	Rp 6.175.000,00		Rp 0,00		Rp 0,00		Rp 0,00	100	Rp 6.125.000,00	100	Rp 6.125.000,00	100	99,19	100	Rp 14.475.000,00	100	103,39	
					Prosentase pedagang kaki lima yang telah mengikuti pembinaan		0				0								100		100		100		100		0		

No.	Sasaran	Kode	Urusan/Bidang Urusan Pemerintahan dan Program/Kegiatan	Indikator Kinerja Program (outcome)/Kegiatan (output)	Satuan	Target RPJMD Kabupaten pada Tahun 2021 (Akhir Periode RPJMD)		Realisasi Capaian Kinerja RPJMD sampai dengan RKPD tahun lalu (n-2)		Target Kinerja dan Anggaran RKPD Tahun Berjalan (Tahun n-1) yang Dievaluasi		Realisasi Kinerja Pada Triwulan								Realisasi Capaian Kinerja dan Anggaran RKPD kabupaten yang Dievaluasi		Tingkat Capaian Kinerja dan Realisasi Anggaran RKPD yang dievaluasi		Realisasi Kinerja dan Anggaran RPJMD s/d Tahun 2020		Tingkat Capaian Kinerja dan Realisasi Anggaran RPJMD s/d Tahun 2020		Unit PD Penanggung Jawab
												I		II		III		IV										
						K	Rp.	K	Rp.	K	Rp.	K	Rp.	K	Rp.	K	Rp.	K	Rp.	K	Rp.	K	Rp.	K	Rp.	K	Rp.	K	Rp.	
			19. Pembinaan Lembaga dan Kegiatan Sosial, Agama dan Kemasyarakatan	Prosentase lembaga sosial agama dan kemasyarakatan yang telah mengikuti pembinaan	%	100	Rp 69.000.000,00	0	Rp 52.635.500,00	100	Rp 73.432.800,00	25	Rp 22.811.400,00		Rp 0,00	25	Rp 5.923.500,00	50	Rp 21.860.000,00	100	Rp 50.594.900,00	100	68,9	100	Rp 103.230.400,00	100	149,61		
						Rata-Rata Capaian Kinerja (%)																100	178,58	Capaian Kinerja s/d Tahun 2020 (%)		100			
						Predikat Kinerja																ST		Predikat Kinerja s/d Tahun 2020		ST			
49.	Meningkatnya kualitas pelayanan administrasi terpadu	x.xx.xx	Non Urusan																									KECAMATAN KRIAN

No.	Sasaran	Kode	Urusan/Bidang Urusan Pemerintahan dan Program/Kegiatan	Indikator Kinerja Program (outcome)/Kegiatan (output)	Satuan	Target RPJMD Kabupaten pada Tahun 2021 (Akhir Periode RPJMD)		Realisasi Capaian Kinerja RPJMD sampai dengan RKPD tahun lalu (n-2)		Target Kinerja dan Anggaran RKPD Tahun Berjalan (Tahun n-1) yang Dievaluasi		Realisasi Kinerja Pada Triwulan								Realisasi Capaian Kinerja dan Anggaran RKPD kabupaten yang Dievaluasi		Tingkat Capaian Kinerja dan Realisasi Anggaran RKPD yang dievaluasi		Realisasi Kinerja dan Anggaran RPJMD s/d Tahun 2020		Tingkat Capaian Kinerja dan Realisasi Anggaran RPJMD s/d Tahun 2020		Unit PD Penanggung Jawab
												I		II		III		IV									
						K	Rp.	K	Rp.	K	Rp.	K	Rp.	K	Rp.	K	Rp.	K	Rp.	K	Rp.	K	Rp.	K	Rp.	K	Rp.	
	kecamatan																											
		1.		Program Pelayanan Kesekretariatan	Tingkat kepuasan aparatur perangkat daerah terhadap pelayanan kesekretariatan	%	90	Rp 2.608.288.552,00	0	Rp 2.699.016.420,00	90	Rp 3.558.200.110,00	47,39	Rp 305.813.049,00		Rp 499.838.804,00		Rp 454.836.574,00		Rp 1.072.383.463,00	47,39	Rp 2.332.871.890,00	52,66	65,56	47,39	Rp 5.031.888.310,00	52,66	192,92	
				1. Penyediaan barang/jasa perkantoran	Rekening listrik, air, telepon dan internet yang terbayar	Bulan	36	Rp 1.252.050.000,00	6	Rp 768.943.676,00	36	Rp 1.284.033.150,00	9	Rp 155.181.149,00	9	Rp 291.303.404,00	12	Rp 190.393.024,00	6	Rp 319.498.734,00	36	Rp 956.376.311,00	36	74,48	42	Rp 1.725.319.987,00	116,67	137,8	
					Jumlah tenaga penunjang pelayanan admini	Orang	108		0		108		27		27		27		27		108		108		108		100		

No.	Sasaran	Kode	Urusan/Bidang Urusan Pemerintahan dan Program/Kegiatan	Indikator Kinerja Program (outcome)/Kegiatan (output)	Satuan	Target RPJMD Kabupaten pada Tahun 2021 (Akhir Periode RPJMD)		Realisasi Capaian Kinerja RPJMD sampai dengan RKPD tahun lalu (n-2)		Target Kinerja dan Anggaran RKPD Tahun Berjalan (Tahun n-1) yang Dievaluasi		Realisasi Kinerja Pada Triwulan								Realisasi Capaian Kinerja dan Anggaran RKPD kabupaten yang Dievaluasi		Tingkat Capaian Kinerja dan Realisasi Anggaran RKPD yang dievaluasi		Realisasi Kinerja dan Anggaran RPJMD s/d Tahun 2020		Tingkat Capaian Kinerja dan Realisasi Anggaran RPJMD s/d Tahun 2020		Unit PD Penanggung Jawab
												I		II		III		IV										
						K	Rp.	K	Rp.	K	Rp.	K	Rp.	K	Rp.	K	Rp.	K	Rp.	K	Rp.	K	Rp.	K	Rp.	K	Rp.	K	Rp.	
				strasi perkantoran yang tersedia																										
				Jumlah surat keluar masuk yang dikelola	Buah	2200		0		2200		750		750		300				1800		1800		1800		81,82			
				Jumlah pengelola keuangan dan barang yang terbayar	Orang/Bulan	108		3		108		27		27		72				126		126		129		119,44			
				Jumlah BBM yang disediakan	Liter	17430		4		17430		3893		3900		1450				9243		9243		9247		53,05			
				Jumlah STNK kendaraan dinas yang lunas pajaknya	Unit	21		7		21		0								0		0		7		33,33			

No.	Sasaran	Kode	Urusan/Bidang Urusan Pemerintahan dan Program/Kegiatan		Indikator Kinerja Program (outcome)/Kegiatan (output)	Satuan	Target RPJMD Kabupaten pada Tahun 2021 (Akhir Periode RPJMD)		Realisasi Capaian Kinerja RPJMD sampai dengan RKPD tahun lalu (n-2)		Target Kinerja dan Anggaran RKPD Tahun Berjalan (Tahun n-1) yang Dievaluasi		Realisasi Kinerja Pada Triwulan								Realisasi Capaian Kinerja dan Anggaran RKPD kabupaten yang Dievaluasi		Tingkat Capaian Kinerja dan Realisasi Anggaran RKPD yang dievaluasi		Realisasi Kinerja dan Anggaran RPJMD s/d Tahun 2020		Tingkat Capaian Kinerja dan Realisasi Anggaran RPJMD s/d Tahun 2020		Unit PD Penanggung Jawab
													I		II		III		IV									
							K	Rp.	K	Rp.	K	Rp.	K	Rp.	K	Rp.	K	Rp.	K	Rp.	K	Rp.	K	Rp.	K	Rp.	K	Rp.	
					Jumlah jamuan rapat/tamu yang disediakan	Kotak	7900		13		7900		1200		958		225				2383		2383		2396		30,33		
					Jumlah buku bahan bacaan dan koran yang tersedia	Buah	24		0		24		6		6		6		6		24		24		24		100		
					Jumlah komponen listrik/penerangan yang tersedia	jenis	6		0		6		3		2		1				6		6		6		100		
					Jumlah peralatan rumah tangga yang tersedia	jenis	11		0		11		11		0						11		11		11		100		
					Jumlah alat	jenis	22		0		22		6		6		5		5		22		22		22		100		

No.	Sasaran	Kode	Urusan/Bidang Urusan Pemerintahan dan Program/Kegiatan		Indikator Kinerja Program (outcome)/Kegiatan (output)	Satuan	Target RPJMD Kabupaten pada Tahun 2021 (Akhir Periode RPJMD)		Realisasi Capaian Kinerja RPJMD sampai dengan RKPD tahun lalu (n-2)		Target Kinerja dan Anggaran RKPD Tahun Berjalan (Tahun n-1) yang Dievaluasi		Realisasi Kinerja Pada Triwulan								Realisasi Capaian Kinerja dan Anggaran RKPD kabupaten yang Dievaluasi		Tingkat Capaian Kinerja dan Realisasi Anggaran RKPD yang dievaluasi		Realisasi Kinerja dan Anggaran RPJMD s/d Tahun 2020		Tingkat Capaian Kinerja dan Realisasi Anggaran RPJMD s/d Tahun 2020		Unit PD Penanggung Jawab
													I		II		III		IV										
							K	Rp.	K	Rp.	K	Rp.	K	Rp.	K	Rp.	K	Rp.	K	Rp.	K	Rp.	K	Rp.	K	Rp.	K	Rp.	
					tulis kantor dan cetak penggandaan yang tersedia																									
					Jumlah jam lembur yang terbayar	Jam	280		0		280		0		0						0		0		0		0		
					Jumlah premi asuransi barang milik daerah yang terbayar	Premi/Bulan	0		0		0		0								0		0		0		0		
				2. Kegiatan kedinasan dalam daerah, luar daerah dan luar negeri	Persentase surat perintah tugas yang ditindaklanjuti	%	90	Rp 220.000.000,00	0	Rp 260.962.044,00	90	Rp 440.049.750,00	33	Rp 33.103.500,00	25	Rp 21.250.000,00	10	Rp 21.105.000,00		Rp 138.969.000,00	68	Rp 214.427.500,00	68	48,73	68	Rp 475.389.544,00	75,56	216,09	

No.	Sasaran	Kode	Urusan/Bidang Urusan Pemerintahan dan Program/Kegiatan	Indikator Kinerja Program (outcome)/Kegiatan (output)	Satuan	Target RPJMD Kabupaten pada Tahun 2021 (Akhir Periode RPJMD)		Realisasi Capaian Kinerja RPJMD sampai dengan RKPD tahun lalu (n-2)		Target Kinerja dan Anggaran RKPD Tahun Berjalan (Tahun n-1) yang Dievaluasi		Realisasi Kinerja Pada Triwulan								Realisasi Capaian Kinerja dan Anggaran RKPD kabupaten yang Dievaluasi		Tingkat Capaian Kinerja dan Realisasi Anggaran RKPD yang dievaluasi		Realisasi Kinerja dan Anggaran RPJMD s/d Tahun 2020		Tingkat Capaian Kinerja dan Realisasi Anggaran RPJMD s/d Tahun 2020		Unit PD Penanggung Jawab
												I		II		III		IV										
						K	Rp.	K	Rp.	K	Rp.	K	Rp.	K	Rp.	K	Rp.	K	Rp.	K	Rp.	K	Rp.	K	Rp.	K	Rp.	K	Rp.	
				3. Pengelolaan dan penatalaksanaan barang milik daerah	Jumlah laporan barang milih daerah yang disusun	laporan	2	Rp 30.000.000,00	0	Rp 4.698.150,00	2	Rp 81.862.000,00	1	Rp 350.000,00	0	Rp 0,00		Rp 20.000.000,00		Rp 7.489.500,00	1	Rp 27.839.500,00	1	34,01	1	Rp 32.537.650,00	50	108,46		
				4. Pengadaan sarana dan prasarana aparatur	Jumlah gedung kantor/rumah jabatan/dinas yang di bangun	Unit	1	Rp 1.130.000.000,00	0	Rp 1.531.522.800,00	1	Rp 1.423.730.010,00	1	Rp 84.559.800,00		Rp 158.720.000,00		Rp 192.724.350,00		Rp 473.325.729,00	1	Rp 909.329.879,00	1	63,87	1	Rp 2.440.852.679,00	100	216		
					Jumlah peralatan dan perlengkapan gedung/kantor/ rumah dinas/jabatan yang diadakan	Unit	50		0		50		3		35						38		38		38		76			
					Jumlah luas gedung/kantor/ rumah dinas/j	M2	131		0		131		77		0		77				154		154		154		117,56			

No.	Sasaran	Kode	Urusan/Bidang Urusan Pemerintahan dan Program/Kegiatan	Indikator Kinerja Program (outcome)/Kegiatan (output)	Satuan	Target RPJMD Kabupaten pada Tahun 2021 (Akhir Periode RPJMD)		Realisasi Capaian Kinerja RPJMD sampai dengan RKPD tahun lalu (n-2)		Target Kinerja dan Anggaran RKPD Tahun Berjalan (Tahun n-1) yang Dievaluasi		Realisasi Kinerja Pada Triwulan								Realisasi Capaian Kinerja dan Anggaran RKPD kabupaten yang Dievaluasi		Tingkat Capaian Kinerja dan Realisasi Anggaran RKPD yang dievaluasi		Realisasi Kinerja dan Anggaran RPJMD s/d Tahun 2020		Tingkat Capaian Kinerja dan Realisasi Anggaran RPJMD s/d Tahun 2020		Unit PD Penanggung Jawab
												I		II		III		IV										
						K	Rp.	K	Rp.	K	Rp.	K	Rp.	K	Rp.	K	Rp.	K	Rp.	K	Rp.	K	Rp.	K	Rp.	K	Rp.	K	Rp.	
				abatan yang direhab sedang /berat																									
				Jumlah kendaraan dinas/operasional yang diadakan	Unit	0		0		0		0										0		0		0		0		
			5. Pemeliharaan sarana dan prasarana aparatur	Jumlah kendaraan dinas/operasional yang dipelihara	Unit	21	Rp 427.500.000,00	0	Rp 103.331.300,00	21	Rp 270.500.000,00	6	Rp 22.430.000,00	6	Rp 28.335.000,00	6	Rp 28.640.000,00		Rp 123.440.000,00	18	Rp 202.845.000,00	18	74,99	18	Rp 306.176.300,00	85,71	71,62		
				Jumlah peralatan dan perlengkapan gedung /kantor / rumah dinas/jabatan yang dipelih	Unit	54		0		54		10		12		22				44		44		44		81,48			

No.	Sasaran	Kode	Urusan/Bidang Urusan Pemerintahan dan Program/Kegiatan	Indikator Kinerja Program (outcome)/Kegiatan (output)	Satuan	Target RPJMD Kabupaten pada Tahun 2021 (Akhir Periode RPJMD)		Realisasi Capaian Kinerja RPJMD sampai dengan RKPD tahun lalu (n-2)		Target Kinerja dan Anggaran RKPD Tahun Berjalan (Tahun n-1) yang Dievaluasi		Realisasi Kinerja Pada Triwulan								Realisasi Capaian Kinerja dan Anggaran RKPD kabupaten yang Dievaluasi		Tingkat Capaian Kinerja dan Realisasi Anggaran RKPD yang dievaluasi		Realisasi Kinerja dan Anggaran RPJMD s/d Tahun 2020		Tingkat Capaian Kinerja dan Realisasi Anggaran RPJMD s/d Tahun 2020		Unit PD Penanggung Jawab
												I		II		III		IV										
						K	Rp.	K	Rp.	K	Rp.	K	Rp.	K	Rp.	K	Rp.	K	Rp.	K	Rp.	K	Rp.	K	Rp.	K	Rp.	
				ara																								
				Jumlah luas gedung /kantor / rumah dinas/jabatan yang dipelihara	M2	0		0		0		0		0		0		0		0		0		0		0		0		
			6. Penyusunan dokumen perencanaan, penganggaran, data dan informasi PD	Jumlah dokumen penganggaran yang disusun (RKA dan DPA)	Dok	4	Rp 65.000.000,00	0	Rp 13.934.800,00	4	Rp 21.702.400,00	1	Rp 960.000,00	1	Rp 230.400,00	1	Rp 1.074.200,00		Rp 4.704.000,00	3	Rp 6.968.600,00	3	32,11	3	Rp 20.903.400,00	75	32,16	
				Jumlah data dan informasi yang disusun	Dok	6		0		6		1		2		2				5		5		5		83,33		
				Jumlah dokum	Dok	6		0		6		2		2		2				6		6		6		100		

No.	Sasaran	Kode	Urusan/Bidang Urusan Pemerintahan dan Program/Kegiatan	Indikator Kinerja Program (outcome)/Kegiatan (output)	Satuan	Target RPJMD Kabupaten pada Tahun 2021 (Akhir Periode RPJMD)		Realisasi Capaian Kinerja RPJMD sampai dengan RKPD tahun lalu (n-2)		Target Kinerja dan Anggaran RKPD Tahun Berjalan (Tahun n-1) yang Dievaluasi		Realisasi Kinerja Pada Triwulan								Realisasi Capaian Kinerja dan Anggaran RKPD kabupaten yang Dievaluasi		Tingkat Capaian Kinerja dan Realisasi Anggaran RKPD yang dievaluasi		Realisasi Kinerja dan Anggaran RPJMD s/d Tahun 2020		Tingkat Capaian Kinerja dan Realisasi Anggaran RPJMD s/d Tahun 2020		Unit PD Penanggung Jawab
												I		II		III		IV										
						K	Rp.	K	Rp.	K	Rp.	K	Rp.	K	Rp.	K	Rp.	K	Rp.	K	Rp.	K	Rp.	K	Rp.	K	Rp.	
				en perencanaan PD yang disusun																								
				7. Monitoring dan evaluasi pelaporan kinerja PD	Jumlah dokumen Monev PD yang disusun	Dok	8	Rp 55.000.000,00	0	Rp 7.574.900,00	8	Rp 21.458.500,00	2	Rp 5.338.000,00	2	Rp 0,00	2	Rp 0,00		Rp 3.456.500,00	6	Rp 8.794.500,00	6	40,98	6	Rp 16.369.400,00	75	29,76	
					Jumlah dokumen Laporan kinerja yang disusun	Laporan	2		0		2				1						1		1		1		50		
					Jumlah Dokumen SKM yang disusun	Dok	0		0		0		0								0		0		0		0		
				8. Penyusunan laporan	Jumlah laporan keuangan PD	Laporan	1	Rp 45.000.000,0	0	Rp 8.048.750,00	1	Rp 14.864.300,0	1	Rp 3.890.600,00	1	Rp 0,00		Rp 900.000,00		Rp 1.500.000,00	2	Rp 6.290.600,00	2	42,32	2	Rp 14.339.350,0	200	31,87	

No.	Sasaran	Kode	Urusan/Bidang Urusan Pemerintahan dan Program/Kegiatan	Indikator Kinerja Program (outcome)/Kegiatan (output)	Satuan	Target RPJMD Kabupaten pada Tahun 2021 (Akhir Periode RPJMD)		Realisasi Capaian Kinerja RPJMD sampai dengan RKPD tahun lalu (n-2)		Target Kinerja dan Anggaran RKPD Tahun Berjalan (Tahun n-1) yang Dievaluasi		Realisasi Kinerja Pada Triwulan								Realisasi Capaian Kinerja dan Anggaran RKPD kabupaten yang Dievaluasi		Tingkat Capaian Kinerja dan Realisasi Anggaran RKPD yang dievaluasi		Realisasi Kinerja dan Anggaran RPJMD s/d Tahun 2020		Tingkat Capaian Kinerja dan Realisasi Anggaran RPJMD s/d Tahun 2020		Unit PD Penanggung Jawab
												I		II		III		IV										
						K	Rp.	K	Rp.	K	Rp.	K	Rp.	K	Rp.	K	Rp.	K	Rp.	K	Rp.	K	Rp.	K	Rp.	K	Rp.	
			keuangan	yang tersusun			0				0														0			
						Rata-Rata Capaian Kinerja (%)																82,05	105,47	Capaian Kinerja s/d Tahun 2020 (%)		84,17		
						Predikat Kinerja																T		Predikat Kinerja s/d Tahun 2020		T		
		2.	Program Penyelenggaraan Pemerintahan Kelurahan	Tingkat kepuasan masyarakat terhadap penyelenggaraan pemerintahan kelurahan	%	100	Rp 913.731.500,00	0	Rp 3.118.978.305,00	100	Rp 3.754.746.810,00		Rp 250.743.809,00		Rp 1.310.280.020,00	62,82	Rp 745.028.022,00		Rp 1.140.401.951,00	62,82	Rp 3.446.453.802,00	62,82	91,79	62,82	Rp 6.565.432.107,00	62,82	71 8,53	
			1. Koordinasi penyelenggaraan kegiatan pemerintahan, pembangunan dan	b.Prosentase rekomendasi hasil koordinasi bidang pembangunan	%	100	Rp 100.000.000,00	0	Rp 32.192.500,00	100	Rp 57.541.000,00	10	Rp 5.160.000,00	15	Rp 0,00		Rp 0,00		Rp 31.376.000,00	25	Rp 36.536.000,00	25	63,5	25	Rp 68.728.500,00	25	68,73	

No.	Sasaran	Kode	Urusan/Bidang Urusan Pemerintahan dan Program/Kegiatan	Indikator Kinerja Program (outcome)/Kegiatan (output)	Satuan	Target RPJMD Kabupaten pada Tahun 2021 (Akhir Periode RPJMD)		Realisasi Capaian Kinerja RPJMD sampai dengan RKPD tahun lalu (n-2)		Target Kinerja dan Anggaran RKPD Tahun Berjalan (Tahun n-1) yang Dievaluasi		Realisasi Kinerja Pada Triwulan								Realisasi Capaian Kinerja dan Anggaran RKPD kabupaten yang Dievaluasi		Tingkat Capaian Kinerja dan Realisasi Anggaran RKPD yang dievaluasi		Realisasi Kinerja dan Anggaran RPJMD s/d Tahun 2020		Tingkat Capaian Kinerja dan Realisasi Anggaran RPJMD s/d Tahun 2020		Unit PD Penanggung Jawab
												I		II		III		IV										
						K	Rp.	K	Rp.	K	Rp.	K	Rp.	K	Rp.	K	Rp.	K	Rp.	K	Rp.	K	Rp.	K	Rp.	K	Rp.	K	Rp.	
			kesejahteraan sosial kelurahan Kemasan	di kelurahan Kemasan yang di tindak lanjuti																									
				c. Prosentase rekomendasi hasil koordinasi bidang Kesejahteraan sosial di kelurahan Kemasan yang di tindak lanjuti	%	100		0		100		10		15						25		25		25		25			
				a. Prosentase rekomendasi hasil koordin	%	100		0		100		10		15						25		25		25		25			

No.	Sasaran	Kode	Urusan/Bidang Urusan Pemerintahan dan Program/Kegiatan	Indikator Kinerja Program (outcome)/Kegiatan (output)	Satuan	Target RPJMD Kabupaten pada Tahun 2021 (Akhir Periode RPJMD)		Realisasi Capaian Kinerja RPJMD sampai dengan RKPD tahun lalu (n-2)		Target Kinerja dan Anggaran RKPD Tahun Berjalan (Tahun n-1) yang Dievaluasi		Realisasi Kinerja Pada Triwulan								Realisasi Capaian Kinerja dan Anggaran RKPD kabupaten yang Dievaluasi		Tingkat Capaian Kinerja dan Realisasi Anggaran RKPD yang dievaluasi		Realisasi Kinerja dan Anggaran RPJMD s/d Tahun 2020		Tingkat Capaian Kinerja dan Realisasi Anggaran RPJMD s/d Tahun 2020		Unit PD Penanggung Jawab
												I		II		III		IV										
						K	Rp.	K	Rp.	K	Rp.	K	Rp.	K	Rp.	K	Rp.	K	Rp.	K	Rp.	K	Rp.	K	Rp.	K	Rp.	
				asi bidang pemerintahan di kelurahan Kemasan yang di tindak lanjuti																								
				2. Koordinasi penyelenggaraan kegiatan pemerintahan, pembangunan dan kesejahteraan sosial kelurahan Krian	c. Prosentase rekomendasi hasil koordinasi bidang Kesejahteraan sosial di kelurahan Krian yang di tindak lanjuti	%	100	Rp 100.000.000,00	0	Rp 99.219.400,00	100	Rp 53.361.000,00	10	Rp 7.731.000,00	15	Rp 0,00	4	Rp 3.636.000,00		Rp 25.269.000,00	29	Rp 36.636.000,00	29	68,66	29	Rp 135.855.400,00	29	135,86	

No.	Sasaran	Kode	Urusan/Bidang Urusan Pemerintahan dan Program/Kegiatan		Indikator Kinerja Program (outcome)/Kegiatan (output)	Satuan	Target RPJMD Kabupaten pada Tahun 2021 (Akhir Periode RPJMD)		Realisasi Capaian Kinerja RPJMD sampai dengan RKPD tahun lalu (n-2)		Target Kinerja dan Anggaran RKPD Tahun Berjalan (Tahun n-1) yang Dievaluasi		Realisasi Kinerja Pada Triwulan								Realisasi Capaian Kinerja dan Anggaran RKPD kabupaten yang Dievaluasi		Tingkat Capaian Kinerja dan Realisasi Anggaran RKPD yang dievaluasi		Realisasi Kinerja dan Anggaran RPJMD s/d Tahun 2020		Tingkat Capaian Kinerja dan Realisasi Anggaran RPJMD s/d Tahun 2020		Unit PD Penanggung Jawab
													I		II		III		IV									
							K	Rp.	K	Rp.	K	Rp.	K	Rp.	K	Rp.	K	Rp.	K	Rp.	K	Rp.	K	Rp.	K	Rp.	K	Rp.	
					a. Prosentase rekomendasi hasil koordinasi bidang pemerintahan di kelurahan Krian yang di tindak lanjuti	%	100		0		100		10		15		4				29		29		29		29			
					b.Prosentase rekomendasi hasil koordinasi bidang pembagunan di kelurahan Krian yang di tindak lanjuti	%	100		0		100		10		15		4				29		29		29		29			

No.	Sasaran	Kode	Urusan/Bidang Urusan Pemerintahan dan Program/Kegiatan	Indikator Kinerja Program (outcome)/Kegiatan (output)	Satuan	Target RPJMD Kabupaten pada Tahun 2021 (Akhir Periode RPJMD)		Realisasi Capaian Kinerja RPJMD sampai dengan RKPD tahun lalu (n-2)		Target Kinerja dan Anggaran RKPD Tahun Berjalan (Tahun n-1) yang Dievaluasi		Realisasi Kinerja Pada Triwulan								Realisasi Capaian Kinerja dan Anggaran RKPD kabupaten yang Dievaluasi		Tingkat Capaian Kinerja dan Realisasi Anggaran RKPD yang dievaluasi		Realisasi Kinerja dan Anggaran RPJMD s/d Tahun 2020		Tingkat Capaian Kinerja dan Realisasi Anggaran RPJMD s/d Tahun 2020		Unit PD Penanggung Jawab
												I		II		III		IV										
						K	Rp.	K	Rp.	K	Rp.	K	Rp.	K	Rp.	K	Rp.	K	Rp.	K	Rp.	K	Rp.	K	Rp.	K	Rp.	K	Rp.	
			3. Koordinasi penyelenggaraan kegiatan pemerintahan, pembangunan dan kesejahteraan sosial kelurahan Tambakkemerakan	a. Prosentase rekomendasi hasil koordinasi bidang pemerintahan di kelurahan Tambakkemerakan yang ditindaklanjuti	%	100	Rp 100.000.000,00	0	Rp 41.199.500,00	100	Rp 28.500.000,00	10	Rp 15.300.000,00	15	Rp 6.150.000,00	2	Rp 2.700.000,00		Rp 3.900.000,00	27	Rp 28.050.000,00	27	98,42	27	Rp 69.249.500,00	27	69,25	
				b.Prosentase rekomendasi hasil koordinasi bidang pembagunan di kelurahan Tambakkemer	%	100		0		100		10		15		2				27		27		27		27		

No.	Sasaran	Kode	Urusan/Bidang Urusan Pemerintahan dan Program/Kegiatan	Indikator Kinerja Program (outcome)/Kegiatan (output)	Satuan	Target RPJMD Kabupaten pada Tahun 2021 (Akhir Periode RPJMD)		Realisasi Capaian Kinerja RPJMD sampai dengan RKPD tahun lalu (n-2)		Target Kinerja dan Anggaran RKPD Tahun Berjalan (Tahun n-1) yang Dievaluasi		Realisasi Kinerja Pada Triwulan								Realisasi Capaian Kinerja dan Anggaran RKPD kabupaten yang Dievaluasi		Tingkat Capaian Kinerja dan Realisasi Anggaran RKPD yang dievaluasi		Realisasi Kinerja dan Anggaran RPJMD s/d Tahun 2020		Tingkat Capaian Kinerja dan Realisasi Anggaran RPJMD s/d Tahun 2020		Unit PD Penanggung Jawab
												I		II		III		IV										
						K	Rp.	K	Rp.	K	Rp.	K	Rp.	K	Rp.	K	Rp.	K	Rp.	K	Rp.	K	Rp.	K	Rp.	K	Rp.	
				akan yang di tindak lanjuti																								
				c. Prosentase rekomendasi hasil koordinasi bidang Kesejahteraan sosial di kelurahan Tambakkemerakan yang di tindak lanjuti	%	100		0		100		10		15		2				27		27		27		27		
				4. Penyelenggaraan pelayanan operasional kelurahan	a. Biaya rekening air, listrik, dan telepon	bulan	36	Rp 1.000.000.000,00	0	Rp 679.196.296,00	36	Rp 877.360.940,00	6	Rp 74.079.550,00	9	Rp 225.725.788,00		Rp 236.485.263,00		Rp 272.062.610,00	15	Rp 808.353.211,00	15	92,13	15	Rp 1.487.549.507,00	41,67	148,75	

No.	Sasaran	Kode	Urusan/Bidang Urusan Pemerintahan dan Program/Kegiatan	Indikator Kinerja Program (outcome)/Kegiatan (output)	Satuan	Target RPJMD Kabupaten pada Tahun 2021 (Akhir Periode RPJMD)		Realisasi Capaian Kinerja RPJMD sampai dengan RKPD tahun lalu (n-2)		Target Kinerja dan Anggaran RKPD Tahun Berjalan (Tahun n-1) yang Dievaluasi		Realisasi Kinerja Pada Triwulan								Realisasi Capaian Kinerja dan Anggaran RKPD kabupaten yang Dievaluasi		Tingkat Capaian Kinerja dan Realisasi Anggaran RKPD yang dievaluasi		Realisasi Kinerja dan Anggaran RPJMD s/d Tahun 2020		Tingkat Capaian Kinerja dan Realisasi Anggaran RPJMD s/d Tahun 2020		Unit PD Penanggung Jawab
												I		II		III		IV									
						K	Rp.	K	Rp.	K	Rp.	K	Rp.	K	Rp.	K	Rp.	K	Rp.	K	Rp.	K	Rp.	K	Rp.	K	Rp.	
			Kemasan																									
				b. Jenis dan jumlah alat tulis kantor yang disediakan	Jenis	21		0		21		5		5						10		10		10		47,62		
				c. Jumlah rapat koordinasi yang dilaksanakan	kali	10		0		10		3		3						6		6		6		60		
				d. Jumlah unit gedung yg dipelihara	gedung	1		0		1		0		0		0		0		0		0		0		0		
				e. Jumlah bahan logistik kantor yang	liter	900		0		900		225		225						450		450		450		50		

No.	Sasaran	Kode	Urusan/Bidang Urusan Pemerintahan dan Program/Kegiatan		Indikator Kinerja Program (outcome)/Kegiatan (output)	Satuan	Target RPJMD Kabupaten pada Tahun 2021 (Akhir Periode RPJMD)		Realisasi Capaian Kinerja RPJMD sampai dengan RKPD tahun lalu (n-2)		Target Kinerja dan Anggaran RKPD Tahun Berjalan (Tahun n-1) yang Dievaluasi		Realisasi Kinerja Pada Triwulan								Realisasi Capaian Kinerja dan Anggaran RKPD kabupaten yang Dievaluasi		Tingkat Capaian Kinerja dan Realisasi Anggaran RKPD yang dievaluasi		Realisasi Kinerja dan Anggaran RPJMD s/d Tahun 2020		Tingkat Capaian Kinerja dan Realisasi Anggaran RPJMD s/d Tahun 2020		Unit PD Penanggung Jawab
													I		II		III		IV										
							K	Rp.	K	Rp.	K	Rp.	K	Rp.	K	Rp.	K	Rp.	K	Rp.	K	Rp.	K	Rp.	K	Rp.	K	Rp.	K	Rp.	
					disediakan																										
					f. Jumlah peralatan dan perlengkapan kantor yang dipelihara	unit	20		0		20		5		5						10		10		10		50			
					a. Prosentase administrasi/operasional kelurahan Kemasan yang terpenuhi	% %	100		0		100		25		25						50		50		50		50			
					b.Prosentase administrasi/operasional kelurahan	%	100		0		100		25		25						50		50		50		50			

No.	Sasaran	Kode	Urusan/Bidang Urusan Pemerintahan dan Program/Kegiatan	Indikator Kinerja Program (outcome)/Kegiatan (output)	Satuan	Target RPJMD Kabupaten pada Tahun 2021 (Akhir Periode RPJMD)		Realisasi Capaian Kinerja RPJMD sampai dengan RKPD tahun lalu (n-2)		Target Kinerja dan Anggaran RKPD Tahun Berjalan (Tahun n-1) yang Dievaluasi		Realisasi Kinerja Pada Triwulan								Realisasi Capaian Kinerja dan Anggaran RKPD kabupaten yang Dievaluasi		Tingkat Capaian Kinerja dan Realisasi Anggaran RKPD yang dievaluasi		Realisasi Kinerja dan Anggaran RPJMD s/d Tahun 2020		Tingkat Capaian Kinerja dan Realisasi Anggaran RPJMD s/d Tahun 2020		Unit PD Penanggung Jawab
												I		II		III		IV										
						K	Rp.	K	Rp.	K	Rp.	K	Rp.	K	Rp.	K	Rp.	K	Rp.	K	Rp.	K	Rp.	K	Rp.	K	Rp.	K	Rp.	
				Kemasan yang terpenuhi																										
				c.Prosentase administrasi/operasional kelurahan Kemasan yang terpenuhi	%	100		0		100		25		25						50		50		50		50			
			5. Penyelenggaraan pelayanan operasional kelurahan Krian	e. Jumlah bahan logistik kantor yang disediakan	liter	900	Rp 1.000.000.000,00	0	Rp 635.750.696,00	900	Rp 690.061.460,00	225	Rp 74.113.846,00	225	Rp 271.880.016,00		Rp 79.808.129,00		Rp 241.027.679,00	450	Rp 666.829.670,00	450	96,63	450	Rp 1.302.580.366,00	50	130,26	
				c.Prosentase administrasi/operasional kelurahan	%	100		0		100		100		50						150		150		150		150			

No.	Sasaran	Kode	Urusan/Bidang Urusan Pemerintahan dan Program/Kegiatan		Indikator Kinerja Program (outcome)/Kegiatan (output)	Satuan	Target RPJMD Kabupaten pada Tahun 2021 (Akhir Periode RPJMD)		Realisasi Capaian Kinerja RPJMD sampai dengan RKPD tahun lalu (n-2)		Target Kinerja dan Anggaran RKPD Tahun Berjalan (Tahun n-1) yang Dievaluasi		Realisasi Kinerja Pada Triwulan								Realisasi Capaian Kinerja dan Anggaran RKPD kabupaten yang Dievaluasi		Tingkat Capaian Kinerja dan Realisasi Anggaran RKPD yang dievaluasi		Realisasi Kinerja dan Anggaran RPJMD s/d Tahun 2020		Tingkat Capaian Kinerja dan Realisasi Anggaran RPJMD s/d Tahun 2020		Unit PD Penanggung Jawab
													I		II		III		IV										
							K	Rp.	K	Rp.	K	Rp.	K	Rp.	K	Rp.	K	Rp.	K	Rp.	K	Rp.	K	Rp.	K	Rp.	K	Rp.	K	Rp.	
					Krian yang terpenuhi																										
					a. Biaya rekening air, listrik, dan telepon	bulan	36		0		36		9		9						18		18		18		50			
					b. Jenis dan jumlah alat tulis kantor yang disediakan	jenis	21		0		21		4		5						9		9		9		42,86			
					c. Jumlah rapat koordinasi yang dilaksanakan	kali	10		0		10		2		3						5		5		5		50			
					d. Jumlah unit gedung yg dipelih	gedung	1		0		1		0		0		0		0		0		0		0		0			

No.	Sasaran	Kode	Urusan/Bidang Urusan Pemerintahan dan Program/Kegiatan		Indikator Kinerja Program (outcome)/Kegiatan (output)	Satuan	Target RPJMD Kabupaten pada Tahun 2021 (Akhir Periode RPJMD)		Realisasi Capaian Kinerja RPJMD sampai dengan RKPD tahun lalu (n-2)		Target Kinerja dan Anggaran RKPD Tahun Berjalan (Tahun n-1) yang Dievaluasi		Realisasi Kinerja Pada Triwulan								Realisasi Capaian Kinerja dan Anggaran RKPD kabupaten yang Dievaluasi		Tingkat Capaian Kinerja dan Realisasi Anggaran RKPD yang dievaluasi		Realisasi Kinerja dan Anggaran RPJMD s/d Tahun 2020		Tingkat Capaian Kinerja dan Realisasi Anggaran RPJMD s/d Tahun 2020		Unit PD Penanggung Jawab
													I		II		III		IV										
							K	Rp.	K	Rp.	K	Rp.	K	Rp.	K	Rp.	K	Rp.	K	Rp.	K	Rp.	K	Rp.	K	Rp.	K	Rp.	K	Rp.	
					ara																									
					f. Jumlah peralatan dan perlengkapan kantor yang dipelihara	unit	20		0		20		5		5						10		10		10		50			
					a. Prosentase administrasi/operasional kelurahan Krian yang terpenuhi	% %	100		0		100		25		25						50		50		50		50			
					b.Prosentase administrasi/operasional kelurahan Krian	%	100		0		100		25		25						50		50		50		50			

No.	Sasaran	Kode	Urusan/Bidang Urusan Pemerintahan dan Program/Kegiatan	Indikator Kinerja Program (outcome)/Kegiatan (output)	Satuan	Target RPJMD Kabupaten pada Tahun 2021 (Akhir Periode RPJMD)		Realisasi Capaian Kinerja RPJMD sampai dengan RKPD tahun lalu (n-2)		Target Kinerja dan Anggaran RKPD Tahun Berjalan (Tahun n-1) yang Dievaluasi		Realisasi Kinerja Pada Triwulan								Realisasi Capaian Kinerja dan Anggaran RKPD kabupaten yang Dievaluasi		Tingkat Capaian Kinerja dan Realisasi Anggaran RKPD yang dievaluasi		Realisasi Kinerja dan Anggaran RPJMD s/d Tahun 2020		Tingkat Capaian Kinerja dan Realisasi Anggaran RPJMD s/d Tahun 2020		Unit PD Penanggung Jawab
												I		II		III		IV										
						K	Rp.	K	Rp.	K	Rp.	K	Rp.	K	Rp.	K	Rp.	K	Rp.	K	Rp.	K	Rp.	K	Rp.	K	Rp.	K	Rp.	
				yang terpenuhi																									
				6. Penyelenggaraan pelayanan operasional kelurahan Tambakkemerakan	a. Biaya rekening air, listrik, dan telepon	bulan	36	Rp 1.000.000.000,00	0	Rp 652.768.413,00	36	Rp 869.750.910,00	9	Rp 74.359.413,00	9	Rp 343.509.216,00		Rp 128.383.630,00		Rp 274.080.162,00	18	Rp 820.332.421,00	18	94,32	18	Rp 1.473.100.834,00	50	147,31	
					b. Jenis dan jumlah alat tulis kantor yang disediakan	jenis	21		0		21		5		5						10		10		10		47,62		
					c. Jumlah rapat koordinasi yang dilaksanakan	kali	10		0		10		3		3						6		6		6		60		
					d. Jumlah unit	gedung	1		0		1		1								1		1		1		100		

No.	Sasaran	Kode	Urusan/Bidang Urusan Pemerintahan dan Program/Kegiatan		Indikator Kinerja Program (outcome)/Kegiatan (output)	Satuan	Target RPJMD Kabupaten pada Tahun 2021 (Akhir Periode RPJMD)		Realisasi Capaian Kinerja RPJMD sampai dengan RKPD tahun lalu (n-2)		Target Kinerja dan Anggaran RKPD Tahun Berjalan (Tahun n-1) yang Dievaluasi		Realisasi Kinerja Pada Triwulan								Realisasi Capaian Kinerja dan Anggaran RKPD kabupaten yang Dievaluasi		Tingkat Capaian Kinerja dan Realisasi Anggaran RKPD yang dievaluasi		Realisasi Kinerja dan Anggaran RPJMD s/d Tahun 2020		Tingkat Capaian Kinerja dan Realisasi Anggaran RPJMD s/d Tahun 2020		Unit PD Penanggung Jawab
													I		II		III		IV										
							K	Rp.	K	Rp.	K	Rp.	K	Rp.	K	Rp.	K	Rp.	K	Rp.	K	Rp.	K	Rp.	K	Rp.	K	Rp.	K	Rp.	
					gedung yg dipelihara																										
					e. Jumlah bahan logistik kantor yang disediakan	liter	900		0		900		225		225						450		450		450		50			
					f. Jumlah peralatan dan perlengkapan kantor yang dipelihara	unit	20		0		20		5		5						10		10		10		50			
					a. Prosentase administrasi/operasional kelurahan Tambakkemerakan yang	% %	100		0		100		25		25						50		50		50		50			

No.	Sasaran	Kode	Urusan/Bidang Urusan Pemerintahan dan Program/Kegiatan		Indikator Kinerja Program (outcome)/Kegiatan (output)	Satuan	Target RPJMD Kabupaten pada Tahun 2021 (Akhir Periode RPJMD)		Realisasi Capaian Kinerja RPJMD sampai dengan RKPD tahun lalu (n-2)		Target Kinerja dan Anggaran RKPD Tahun Berjalan (Tahun n-1) yang Dievaluasi		Realisasi Kinerja Pada Triwulan								Realisasi Capaian Kinerja dan Anggaran RKPD kabupaten yang Dievaluasi		Tingkat Capaian Kinerja dan Realisasi Anggaran RKPD yang dievaluasi		Realisasi Kinerja dan Anggaran RPJMD s/d Tahun 2020		Tingkat Capaian Kinerja dan Realisasi Anggaran RPJMD s/d Tahun 2020		Unit PD Penanggung Jawab
													I		II		III		IV										
							K	Rp.	K	Rp.	K	Rp.	K	Rp.	K	Rp.	K	Rp.	K	Rp.	K	Rp.	K	Rp.	K	Rp.	K	Rp.	K	Rp.	
					terpenuhi																									
					b.Prosentase administrasi/operasional kelurahan Tambakkemerakan yang terpenuhi	%	100		0		100		25		25						50		50		50		50			
					c.Prosentase administrasi/operasional kelurahan Tambakkemerakan yang terpenuhi	%	100		0		100		25		25						50		50		50		50			
				7. Kegiatan	Jumlah Lemba	orang	0	Rp 352.	0	Rp 11.3	0	Rp 0,00	0	Rp 0,00	0	Rp 0,00	0	Rp 0,00	0	Rp 0,00	0	Rp 0,00	0	0	0	Rp 11.3	0	3,22	

No.	Sasaran	Kode	Urusan/Bidang Urusan Pemerintahan dan Program/Kegiatan	Indikator Kinerja Program (outcome)/Kegiatan (output)	Satuan	Target RPJMD Kabupaten pada Tahun 2021 (Akhir Periode RPJMD)		Realisasi Capaian Kinerja RPJMD sampai dengan RKPD tahun lalu (n-2)		Target Kinerja dan Anggaran RKPD Tahun Berjalan (Tahun n-1) yang Dievaluasi		Realisasi Kinerja Pada Triwulan								Realisasi Capaian Kinerja dan Anggaran RKPD kabupaten yang Dievaluasi		Tingkat Capaian Kinerja dan Realisasi Anggaran RKPD yang dievaluasi		Realisasi Kinerja dan Anggaran RPJMD s/d Tahun 2020		Tingkat Capaian Kinerja dan Realisasi Anggaran RPJMD s/d Tahun 2020		Unit PD Penanggung Jawab
												I		II		III		IV										
						K	Rp.	K	Rp.	K	Rp.	K	Rp.	K	Rp.	K	Rp.	K	Rp.	K	Rp.	K	Rp.	K	Rp.	K	Rp.	K	Rp.	
			peningkatan pemberdayaan masyarakat kelurahan Krian	ga / kelompok masyarakat yang dibina			941.000,00		50.000,00																	50.000,00			
				Jumlah pelatihan masyarakat yang dilaksanakan	kali	0		0		0		0		0						0		0		0		0			
				Jumlah sarana dan prasarana pendukung pemberdayaan masyarakat yang diadakan		0		0		0		0		0						0		0		0		0			
			8. Kegiatan peningkatan pemberda	Jumlah Lembaga / kelompok	orang	0	Rp 352.941.000,00	0	Rp 30.759.000,00	0	Rp 0,00	0	Rp 0,00	0	Rp 0,00	0	Rp 0,00	0	Rp 0,00	0	Rp 0,00	0	0	0	Rp 30.759.000,00	0	8,72	

No.	Sasaran	Kode	Urusan/Bidang Urusan Pemerintahan dan Program/Kegiatan	Indikator Kinerja Program (outcome)/Kegiatan (output)	Satuan	Target RPJMD Kabupaten pada Tahun 2021 (Akhir Periode RPJMD)		Realisasi Capaian Kinerja RPJMD sampai dengan RKPD tahun lalu (n-2)		Target Kinerja dan Anggaran RKPD Tahun Berjalan (Tahun n-1) yang Dievaluasi		Realisasi Kinerja Pada Triwulan								Realisasi Capaian Kinerja dan Anggaran RKPD kabupaten yang Dievaluasi		Tingkat Capaian Kinerja dan Realisasi Anggaran RKPD yang dievaluasi		Realisasi Kinerja dan Anggaran RPJMD s/d Tahun 2020		Tingkat Capaian Kinerja dan Realisasi Anggaran RPJMD s/d Tahun 2020		Unit PD Penanggung Jawab
												I		II		III		IV										
						K	Rp.	K	Rp.	K	Rp.	K	Rp.	K	Rp.	K	Rp.	K	Rp.	K	Rp.	K	Rp.	K	Rp.	K	Rp.	
			yaan masyarakat kelurahan Tambakkemerakan	masyarakat yang dibina																								
				Jumlah pelatihan masyarakat yang dilaksanakan	kali	0		0		0		0		0		0		0		0		0		0		0		0		
				Jumlah sarana dan prasarana pendukung pemberdayaan masyarakat yang diadakan		0				0						1				1		1		1		0		
			9. Kegiatan pengelolaan sarana dan prasarana kelurahan	Jumlah sarana dan prasarana yang dibang	unit	7	Rp 352.941.000,00	0	Rp 330.770.000,00	7	Rp 388.171.000,00	0	Rp 0,00	0	Rp 204.190.000,00		Rp 102.590.000,00		Rp 62.774.500,00	0	Rp 369.554.500,00	0	95,2	0	Rp 700.324.500,00	0	198,43	

No.	Sasaran	Kode	Urusan/Bidang Urusan Pemerintahan dan Program/Kegiatan	Indikator Kinerja Program (outcome)/Kegiatan (output)	Satuan	Target RPJMD Kabupaten pada Tahun 2021 (Akhir Periode RPJMD)		Realisasi Capaian Kinerja RPJMD sampai dengan RKPD tahun lalu (n-2)		Target Kinerja dan Anggaran RKPD Tahun Berjalan (Tahun n-1) yang Dievaluasi		Realisasi Kinerja Pada Triwulan								Realisasi Capaian Kinerja dan Anggaran RKPD kabupaten yang Dievaluasi		Tingkat Capaian Kinerja dan Realisasi Anggaran RKPD yang dievaluasi		Realisasi Kinerja dan Anggaran RPJMD s/d Tahun 2020		Tingkat Capaian Kinerja dan Realisasi Anggaran RPJMD s/d Tahun 2020		Unit PD Penanggung Jawab
												I		II		III		IV										
						K	Rp.	K	Rp.	K	Rp.	K	Rp.	K	Rp.	K	Rp.	K	Rp.	K	Rp.	K	Rp.	K	Rp.	K	Rp.	
				Kemasan	un atau diadakan																							
					Jumlah sarana dan prasarana yang dipelihara		0		0		0		0		0						0		0		0		0		
				10. Kegiatan pengelolaan sarana dan prasarana kelurahan Tambakkemerakan	Jumlah sarana dan prasarana yang dibangun atau diadakan	unit	15	Rp 352.941.000,00	0	Rp 314.936.500,00	15	Rp 373.245.500,00	1	Rp 0,00	2	Rp 131.250.000,00	3	Rp 109.750.000,00		Rp 47.787.000,00	6	Rp 288.787.000,00	6	77,37	6	Rp 603.723.500,00	40	171,06	
					Jumlah sarana dan prasarana yang dipelihara		0		0		0		0		0		0		0		0		0		0		0		
				11. Kegiatan pengelolaan sarana dan prasarana	Jumlah sarana dan prasarana yang	unit	12	Rp 352.941.000,00	0	Rp 290.836.000,00	12	Rp 416.755.000,00	3	Rp 0,00	4	Rp 127.575.000,00	5	Rp 81.675.000,00		Rp 182.125.000,00	12	Rp 391.375.000,00	12	93,91	12	Rp 682.211.000,00	100	193,29	

No.	Sasaran	Kode	Urusan/Bidang Urusan Pemerintahan dan Program/Kegiatan	Indikator Kinerja Program (outcome)/Kegiatan (output)	Satuan	Target RPJMD Kabupaten pada Tahun 2021 (Akhir Periode RPJMD)		Realisasi Capaian Kinerja RPJMD sampai dengan RKPD tahun lalu (n-2)		Target Kinerja dan Anggaran RKPD Tahun Berjalan (Tahun n-1) yang Dievaluasi		Realisasi Kinerja Pada Triwulan								Realisasi Capaian Kinerja dan Anggaran RKPD kabupaten yang Dievaluasi		Tingkat Capaian Kinerja dan Realisasi Anggaran RKPD yang dievaluasi		Realisasi Kinerja dan Anggaran RPJMD s/d Tahun 2020		Tingkat Capaian Kinerja dan Realisasi Anggaran RPJMD s/d Tahun 2020		Unit PD Penanggung Jawab
												I		II		III		IV										
						K	Rp.	K	Rp.	K	Rp.	K	Rp.	K	Rp.	K	Rp.	K	Rp.	K	Rp.	K	Rp.	K	Rp.	K	Rp.	K	Rp.	
			kelurahan Krian	dibangun atau diadakan																										
				Jumlah sarana dan prasarana yang dipelihara	unit	0				0							0				0		0		0		0			
						Rata-Rata Capaian Kinerja (%)																		45,71	115,9	Capaian Kinerja s/d Tahun 2020 (%)		45,71			
						Predikat Kinerja																		SR		Predikat Kinerja s/d Tahun 2020		SR			
50.	Meningkatnya penyelenggaraan urusan Pemerintahan umum Keca	6.01.01	Kewilayahan																											KECAMATAN KRIAN

No.	Sasaran	Kode	Urusan/Bidang Urusan Pemerintahan dan Program/Kegiatan	Indikator Kinerja Program (outcome)/Kegiatan (output)	Satuan	Target RPJMD Kabupaten pada Tahun 2021 (Akhir Periode RPJMD)		Realisasi Capaian Kinerja RPJMD sampai dengan RKPD tahun lalu (n-2)		Target Kinerja dan Anggaran RKPD Tahun Berjalan (Tahun n-1) yang Dievaluasi		Realisasi Kinerja Pada Triwulan								Realisasi Capaian Kinerja dan Anggaran RKPD kabupaten yang Dievaluasi		Tingkat Capaian Kinerja dan Realisasi Anggaran RKPD yang dievaluasi		Realisasi Kinerja dan Anggaran RPJMD s/d Tahun 2020		Tingkat Capaian Kinerja dan Realisasi Anggaran RPJMD s/d Tahun 2020		Unit PD Penanggung Jawab
												I		II		III		IV										
						K	Rp.	K	Rp.	K	Rp.	K	Rp.	K	Rp.	K	Rp.	K	Rp.	K	Rp.	K	Rp.	K	Rp.	K	Rp.	
	matan dan meningkatnya kualitas penyelenggaraan Pemerintahan Desa																											
		1.		Program Koordinasi, pembinaan dan penyelenggaraan pemerintahan, ketentraman dan ketertiban umum, perekonomian, kesejahteraan sosial dan pembang	Persentase desa yang sudah menyusun dokumen pemutakhiran data Indeks Desa Membangun (IDM) secara valid	%	94,74	Rp 5.000.000.000,00	0	Rp 903.710.170,00	94,74	Rp 1.365.803.790,00	0	Rp 157.228.669,00	0	Rp 238.074.051,00	0	Rp 174.918.051,00	0	Rp 660.717.157,00	0	Rp 1.230.937.928,00	0	90,13	0	Rp 2.134.648.098,00	0	42,69	

No.	Sasaran	Kode	Urusan/Bidang Urusan Pemerintahan dan Program/Kegiatan	Indikator Kinerja Program (outcome)/Kegiatan (output)	Satuan	Target RPJMD Kabupaten pada Tahun 2021 (Akhir Periode RPJMD)		Realisasi Capaian Kinerja RPJMD sampai dengan RKPD tahun lalu (n-2)		Target Kinerja dan Anggaran RKPD Tahun Berjalan (Tahun n-1) yang Dievaluasi		Realisasi Kinerja Pada Triwulan								Realisasi Capaian Kinerja dan Anggaran RKPD kabupaten yang Dievaluasi		Tingkat Capaian Kinerja dan Realisasi Anggaran RKPD yang dievaluasi		Realisasi Kinerja dan Anggaran RPJMD s/d Tahun 2020		Tingkat Capaian Kinerja dan Realisasi Anggaran RPJMD s/d Tahun 2020		Unit PD Penanggung Jawab
												I		II		III		IV									
						K	Rp.	K	Rp.	K	Rp.	K	Rp.	K	Rp.	K	Rp.	K	Rp.	K	Rp.	K	Rp.	K	Rp.	K	Rp.	
				unan																								
					Persentase rekomendasi hasil koordinasi yang ditindaklanjuti dalam satu tahun bidang: pemerintahan, ketentraman ketertiban umum, perekonomian, kesejahteraan sosial dan pembangunan	%	100		0		100						39,24				39,24		39,24		39,24			

No.	Sasaran	Kode	Urusan/Bidang Urusan Pemerintahan dan Program/Kegiatan		Indikator Kinerja Program (outcome)/Kegiatan (output)	Satuan	Target RPJMD Kabupaten pada Tahun 2021 (Akhir Periode RPJMD)		Realisasi Capaian Kinerja RPJMD sampai dengan RKPD tahun lalu (n-2)		Target Kinerja dan Anggaran RKPD Tahun Berjalan (Tahun n-1) yang Dievaluasi		Realisasi Kinerja Pada Triwulan								Realisasi Capaian Kinerja dan Anggaran RKPD kabupaten yang Dievaluasi		Tingkat Capaian Kinerja dan Realisasi Anggaran RKPD yang dievaluasi		Realisasi Kinerja dan Anggaran RPJMD s/d Tahun 2020		Tingkat Capaian Kinerja dan Realisasi Anggaran RPJMD s/d Tahun 2020		Unit PD Penanggung Jawab
													I		II		III		IV									
							K	Rp.	K	Rp.	K	Rp.	K	Rp.	K	Rp.	K	Rp.	K	Rp.	K	Rp.	K	Rp.	K	Rp.	K	Rp.	
					Prosentase desa yang menyusun sesuai dengan ketentuan dan tepat waktu dokumen : perencanaan , penganggaran dan pelaporan	%	100		0		100							39,24				39,24		39,24		39,24			
					1. Evaluasi Rancangan Peraturan Desa tentang APBDesa	Persentase APBDesa yang telah dilakukan evaluasi	%	100	Rp 25.000.000,00	0	Rp 12.502.100,00	100	Rp 29.647.000,00	100	Rp 9.613.000,00	0	Rp 0,00		Rp 0,00		Rp 18.531.900,00	100	Rp 28.144.900,00	100	94,93	100	Rp 40.647.000,00	100	162,59	

No.	Sasaran	Kode	Urusan/Bidang Urusan Pemerintahan dan Program/Kegiatan	Indikator Kinerja Program (outcome)/Kegiatan (output)	Satuan	Target RPJMD Kabupaten pada Tahun 2021 (Akhir Periode RPJMD)		Realisasi Capaian Kinerja RPJMD sampai dengan RKPD tahun lalu (n-2)		Target Kinerja dan Anggaran RKPD Tahun Berjalan (Tahun n-1) yang Dievaluasi		Realisasi Kinerja Pada Triwulan								Realisasi Capaian Kinerja dan Anggaran RKPD kabupaten yang Dievaluasi		Tingkat Capaian Kinerja dan Realisasi Anggaran RKPD yang dievaluasi		Realisasi Kinerja dan Anggaran RPJMD s/d Tahun 2020		Tingkat Capaian Kinerja dan Realisasi Anggaran RPJMD s/d Tahun 2020		Unit PD Penanggung Jawab
												I		II		III		IV										
						K	Rp.	K	Rp.	K	Rp.	K	Rp.	K	Rp.	K	Rp.	K	Rp.	K	Rp.	K	Rp.	K	Rp.	K	Rp.	K	Rp.	
				2. Koordinasi dan Kerjasama dengan Lembaga dan Instansi Lain dalam Kegiatan Bidang Kesejahteraan Sosial, Agama dan Kemasyarakatan	Persentase rekomendasi hasil koordinasi bidang kesejahteraan sosial, agama dan kemasyarakatan yang ditindaklanjuti	%	100	Rp 80.000.000,00	0	Rp 38.637.500,00	100	Rp 53.546.000,00		Rp 10.221.000,00	50	Rp 1.700.000,00	4,76	Rp 2.550.000,00		Rp 28.025.000,00	54,76	Rp 42.496.000,00	54,76	79,36	54,76	Rp 81.133.500,00	54,76	101,42		
					a. Jumlah Rakor Seksi Kesejahteraan Sosial	kali	0		0		0		2								2		2		2		0			
				3. Koordinasi dan Kerjasama dengan Lembaga dan	Persentase rekomendasi hasil koordinasi	%	100	Rp 30.000.000,00	0	Rp 7.500.000,00	100	Rp 6.415.000,00		Rp 1.765.000,00	50	Rp 0,00		Rp 0,00		Rp 4.650.000,00	50	Rp 6.415.000,00	50	100	50	Rp 13.915.000,00	50	46,38		

No.	Sasaran	Kode	Urusan/Bidang Urusan Pemerintahan dan Program/Kegiatan	Indikator Kinerja Program (outcome)/Kegiatan (output)	Satuan	Target RPJMD Kabupaten pada Tahun 2021 (Akhir Periode RPJMD)		Realisasi Capaian Kinerja RPJMD sampai dengan RKPD tahun lalu (n-2)		Target Kinerja dan Anggaran RKPD Tahun Berjalan (Tahun n-1) yang Dievaluasi		Realisasi Kinerja Pada Triwulan								Realisasi Capaian Kinerja dan Anggaran RKPD kabupaten yang Dievaluasi		Tingkat Capaian Kinerja dan Realisasi Anggaran RKPD yang dievaluasi		Realisasi Kinerja dan Anggaran RPJMD s/d Tahun 2020		Tingkat Capaian Kinerja dan Realisasi Anggaran RPJMD s/d Tahun 2020		Unit PD Penanggung Jawab
												I		II		III		IV										
						K	Rp.	K	Rp.	K	Rp.	K	Rp.	K	Rp.	K	Rp.	K	Rp.	K	Rp.	K	Rp.	K	Rp.	K	Rp.	
			Instansi Lain dalam Kegiatan Bidang Ketentraman dan Ketertiban Umum	bidang ketentraman dan ketertiban umum yang ditindaklanjuti																								
				Jumlah Rakor Seksi Ketentraman dan Ketertiban	kali	0		30		0		1		0						1		1		31		0		
			4. Koordinasi dan Kerjasama dengan Lembaga dan Instansi Lain dalam Kegiatan Bidang Pembangunan dan Lingkungan	b. Persentase desa yang telah melakukan Musrenbang	%	100	Rp 27.000.000,00	0	Rp 11.285.150,00	100	Rp 24.420.000,00	100	Rp 23.295.000,00	0	Rp 0,00		Rp 0,00		Rp 1.125.000,00	100	Rp 24.420.000,00	100	100	100	Rp 35.705.150,00	100	132,24	

No.	Sasaran	Kode	Urusan/Bidang Urusan Pemerintahan dan Program/Kegiatan		Indikator Kinerja Program (outcome)/Kegiatan (output)	Satuan	Target RPJMD Kabupaten pada Tahun 2021 (Akhir Periode RPJMD)		Realisasi Capaian Kinerja RPJMD sampai dengan RKPD tahun lalu (n-2)		Target Kinerja dan Anggaran RKPD Tahun Berjalan (Tahun n-1) yang Dievaluasi		Realisasi Kinerja Pada Triwulan								Realisasi Capaian Kinerja dan Anggaran RKPD kabupaten yang Dievaluasi		Tingkat Capaian Kinerja dan Realisasi Anggaran RKPD yang dievaluasi		Realisasi Kinerja dan Anggaran RPJMD s/d Tahun 2020		Tingkat Capaian Kinerja dan Realisasi Anggaran RPJMD s/d Tahun 2020		Unit PD Penanggung Jawab
													I		II		III		IV									
							K	Rp.	K	Rp.	K	Rp.	K	Rp.	K	Rp.	K	Rp.	K	Rp.	K	Rp.	K	Rp.	K	Rp.	K	Rp.	
					a. Persentase rekomendasi hasil koordinasi bidang pembangunan dan lingkungan yang ditindaklanjuti	%	100		0		100		100								100		100		100		100		
					a. Jumlah peserta Musrenbang Kecamatan	orang	0		0		0		0								0		0		0		0		
					b. Jumlah Musrenbangdes yang dimonitor	musrenbangdes	0		0		0		0		0		0		0		0		0		0		0		
					c. Jumlah Rakor Seksi	kali	0		0		0		0		0		0		0		0		0		0		0		

No.	Sasaran	Kode	Urusan/Bidang Urusan Pemerintahan dan Program/Kegiatan	Indikator Kinerja Program (outcome)/Kegiatan (output)	Satuan	Target RPJMD Kabupaten pada Tahun 2021 (Akhir Periode RPJMD)		Realisasi Capaian Kinerja RPJMD sampai dengan RKPD tahun lalu (n-2)		Target Kinerja dan Anggaran RKPD Tahun Berjalan (Tahun n-1) yang Dievaluasi		Realisasi Kinerja Pada Triwulan								Realisasi Capaian Kinerja dan Anggaran RKPD kabupaten yang Dievaluasi		Tingkat Capaian Kinerja dan Realisasi Anggaran RKPD yang dievaluasi		Realisasi Kinerja dan Anggaran RPJMD s/d Tahun 2020		Tingkat Capaian Kinerja dan Realisasi Anggaran RPJMD s/d Tahun 2020		Unit PD Penanggung Jawab
												I		II		III		IV									
						K	Rp.	K	Rp.	K	Rp.	K	Rp.	K	Rp.	K	Rp.	K	Rp.	K	Rp.	K	Rp.	K	Rp.	K	Rp.	
				Pembangunan Fisik																								
			5. Koordinasi dan Kerjasama dengan Lembaga dan Instansi Lain dalam Kegiatan Bidang Pemerintahan	b. Jumlah Lembaga Desa yang dilantik	lembaga desa	0	Rp 35.000.000,00	0	Rp 27.942.800,00	0	Rp 43.987.000,00	0	Rp 11.030.000,00	0	Rp 0,00	0	Rp 0,00	0	Rp 26.907.000,00	0	Rp 37.937.000,00	0	86,25	0	Rp 65.879.800,00	0	188,23	
				Persentase rekomendasi hasil koordinasi bidang pemerintahan yang ditindaklanjuti	%	100		0		100		100		0						100		100		100		100		
				a. Jumlah Rakor Seksi Pemeri	kali	0		0		0		0		0		0		0		0		0		0		0		

No.	Sasaran	Kode	Urusan/Bidang Urusan Pemerintahan dan Program/Kegiatan	Indikator Kinerja Program (outcome)/Kegiatan (output)	Satuan	Target RPJMD Kabupaten pada Tahun 2021 (Akhir Periode RPJMD)		Realisasi Capaian Kinerja RPJMD sampai dengan RKPD tahun lalu (n-2)		Target Kinerja dan Anggaran RKPD Tahun Berjalan (Tahun n-1) yang Dievaluasi		Realisasi Kinerja Pada Triwulan								Realisasi Capaian Kinerja dan Anggaran RKPD kabupaten yang Dievaluasi		Tingkat Capaian Kinerja dan Realisasi Anggaran RKPD yang dievaluasi		Realisasi Kinerja dan Anggaran RPJMD s/d Tahun 2020		Tingkat Capaian Kinerja dan Realisasi Anggaran RPJMD s/d Tahun 2020		Unit PD Penanggung Jawab
												I		II		III		IV										
						K	Rp.	K	Rp.	K	Rp.	K	Rp.	K	Rp.	K	Rp.	K	Rp.	K	Rp.	K	Rp.	K	Rp.	K	Rp.	
				ntahan																								
				b. Jumlah Aset Desa yang terinventaris	unit	0		0		0		0		0		0		0		0		0		0		0		0		
				a. Jumlah Perangkat desa yang dilatih/ dibina	orang	0		0		0		0		0		0		0		0		0		0		0		0		
				c. Jumlah desa yang dilatih/ dibina	desa	0		0		0		0		0		0		0		0		0		0		0		0		
			6. Koordinasi dan Kerjasama dengan Lembaga dan Instansi Lain dalam Kegiatan Bidang	Persentase rekomendasi hasil koordinasi bidang perekonomian yang ditinda	%	100	Rp 40.000.000,00	0	Rp 4.132.000,00	100	Rp 9.461.000,00	100	Rp 5.860.000,00	0	Rp 0,00		Rp 0,00		Rp 3.601.000,00	100	Rp 9.461.000,00	100	100	100	Rp 13.593.000,00	100	33,98	

No.	Sasaran	Kode	Urusan/Bidang Urusan Pemerintahan dan Program/Kegiatan	Indikator Kinerja Program (outcome)/Kegiatan (output)	Satuan	Target RPJMD Kabupaten pada Tahun 2021 (Akhir Periode RPJMD)		Realisasi Capaian Kinerja RPJMD sampai dengan RKPD tahun lalu (n-2)		Target Kinerja dan Anggaran RKPD Tahun Berjalan (Tahun n-1) yang Dievaluasi		Realisasi Kinerja Pada Triwulan								Realisasi Capaian Kinerja dan Anggaran RKPD kabupaten yang Dievaluasi		Tingkat Capaian Kinerja dan Realisasi Anggaran RKPD yang dievaluasi		Realisasi Kinerja dan Anggaran RPJMD s/d Tahun 2020		Tingkat Capaian Kinerja dan Realisasi Anggaran RPJMD s/d Tahun 2020		Unit PD Penanggung Jawab
												I		II		III		IV										
						K	Rp.	K	Rp.	K	Rp.	K	Rp.	K	Rp.	K	Rp.	K	Rp.	K	Rp.	K	Rp.	K	Rp.	K	Rp.	
			Perekonomian	klanjuti																								
				a. Jumlah Rakor Seksi Perekonomian	kali	0		0		0		1								1		1		1		0		
			7. Monitoring , Evaluasi dan Pelaporan Bidang Kesejahteraan Sosial, Agama dan Kemasyarakatan	Persentase monev bidang kesejahteraan sosial, agama dan kemasyarakatan yang telah disusun laporannya	%	100	Rp 10.000.000,00	0	Rp 750.000,00	100	Rp 8.670.000,00	0	Rp 0,00	50	Rp 0,00		Rp 0,00		Rp 8.670.000,00	50	Rp 8.670.000,00	50	100	50	Rp 9.420.000,00	50	94,2	
			8. Monitoring , Evaluasi dan Pelapora	Persentase monev bidang ketentraman	%	100	Rp 20.000.000,00	0	Rp 300.000,00	100	Rp 300.000,00	0	Rp 0,00	50	Rp 90.000,00		Rp 0,00		Rp 0,00	50	Rp 90.000,00	50	30	50	Rp 390.000,00	50	1,95	

No.	Sasaran	Kode	Urusan/Bidang Urusan Pemerintahan dan Program/Kegiatan	Indikator Kinerja Program (outcome)/Kegiatan (output)	Satuan	Target RPJMD Kabupaten pada Tahun 2021 (Akhir Periode RPJMD)		Realisasi Capaian Kinerja RPJMD sampai dengan RKPD tahun lalu (n-2)		Target Kinerja dan Anggaran RKPD Tahun Berjalan (Tahun n-1) yang Dievaluasi		Realisasi Kinerja Pada Triwulan								Realisasi Capaian Kinerja dan Anggaran RKPD kabupaten yang Dievaluasi		Tingkat Capaian Kinerja dan Realisasi Anggaran RKPD yang dievaluasi		Realisasi Kinerja dan Anggaran RPJMD s/d Tahun 2020		Tingkat Capaian Kinerja dan Realisasi Anggaran RPJMD s/d Tahun 2020		Unit PD Penanggung Jawab
												I		II		III		IV										
						K	Rp.	K	Rp.	K	Rp.	K	Rp.	K	Rp.	K	Rp.	K	Rp.	K	Rp.	K	Rp.	K	Rp.	K	Rp.	
			n Bidang Ketentraman dan Ketertiban Umum	dan ketertiban umum yang telah disusun laporannya																								
			9. Monitoring, Evaluasi dan Pelaporan Bidang Pembangunan dan Lingkungan	Persentase monev bidang pembangunan dan lingkungan yang telah disusun laporannya	%	100	Rp 10.000.000,00	0	Rp 300.000,00	100	Rp 5.318.800,00	0	Rp 0,00	50	Rp 0,00		Rp 0,00		Rp 5.318.800,00	50	Rp 5.318.800,00	50	100	50	Rp 5.618.800,00	50	56,19	
			10. Monitoring, Evaluasi dan Pelaporan Bidang Pemerintahan	Persentase monev bidang pemerintahan yang telah disusun	%	100	Rp 20.000.000,00	0	Rp 300.000,00	100	Rp 8.550.000,00	100	Rp 0,00	0	Rp 3.600.000,00		Rp 0,00		Rp 3.075.000,00	100	Rp 6.675.000,00	100	78,07	100	Rp 6.975.000,00	100	34,88	

No.	Sasaran	Kode	Urusan/Bidang Urusan Pemerintahan dan Program/Kegiatan	Indikator Kinerja Program (outcome)/Kegiatan (output)	Satuan	Target RPJMD Kabupaten pada Tahun 2021 (Akhir Periode RPJMD)		Realisasi Capaian Kinerja RPJMD sampai dengan RKPD tahun lalu (n-2)		Target Kinerja dan Anggaran RKPD Tahun Berjalan (Tahun n-1) yang Dievaluasi		Realisasi Kinerja Pada Triwulan								Realisasi Capaian Kinerja dan Anggaran RKPD kabupaten yang Dievaluasi		Tingkat Capaian Kinerja dan Realisasi Anggaran RKPD yang dievaluasi		Realisasi Kinerja dan Anggaran RPJMD s/d Tahun 2020		Tingkat Capaian Kinerja dan Realisasi Anggaran RPJMD s/d Tahun 2020		Unit PD Penanggung Jawab
												I		II		III		IV										
						K	Rp.	K	Rp.	K	Rp.	K	Rp.	K	Rp.	K	Rp.	K	Rp.	K	Rp.	K	Rp.	K	Rp.	K	Rp.	K	Rp.	
				laporannya																										
			11. Monitoring , Evaluasi dan Pelaporan Bidang Perekonomian	Persentase monev bidang perekonomian yang telah disusun laporannya	%	100	Rp 10.000.000,00	0	Rp 300.000,00	100	Rp 7.310.000,00		Rp 0,00	50	Rp 0,00		Rp 0,00		Rp 7.310.000,00	50	Rp 7.310.000,00	50	100	50	Rp 7.610.000,00	50	76,1		
			12. Pelaksanaan upacara dan lomba seksi ketentraman dan ketertiban	a. Jumlah upacara hari besar nasional yang dilaksanakan	% %	100	Rp 110.000.000,00	0	Rp 52.955.000,00	100	Rp 3.532.000,00		Rp 0,00	50	Rp 0,00	50	Rp 3.190.000,00		Rp 171.000,00	100	Rp 3.361.000,00	100	95,16	100	Rp 56.316.000,00	100	51,2		
				b. Jumlah desa yang dibina untuk kegiatan	desa	22		0		22		0		0		0		0		0		0		0		0			

No.	Sasaran	Kode	Urusan/Bidang Urusan Pemerintahan dan Program/Kegiatan	Indikator Kinerja Program (outcome)/Kegiatan (output)	Satuan	Target RPJMD Kabupaten pada Tahun 2021 (Akhir Periode RPJMD)		Realisasi Capaian Kinerja RPJMD sampai dengan RKPD tahun lalu (n-2)		Target Kinerja dan Anggaran RKPD Tahun Berjalan (Tahun n-1) yang Dievaluasi		Realisasi Kinerja Pada Triwulan								Realisasi Capaian Kinerja dan Anggaran RKPD kabupaten yang Dievaluasi		Tingkat Capaian Kinerja dan Realisasi Anggaran RKPD yang dievaluasi		Realisasi Kinerja dan Anggaran RPJMD s/d Tahun 2020		Tingkat Capaian Kinerja dan Realisasi Anggaran RPJMD s/d Tahun 2020		Unit PD Penanggung Jawab
												I		II		III		IV										
						K	Rp.	K	Rp.	K	Rp.	K	Rp.	K	Rp.	K	Rp.	K	Rp.	K	Rp.	K	Rp.	K	Rp.	K	Rp.	
				lomba-lomba Seksi Ketentraman dan Ketertiban																								
			13. Pelayanan Pemrosesan Permohonan Perizinan SIUP, TDP Usaha Mikro	a. Persentase SIUP usaha mikro yang diterbitkan	%	100	Rp 10.000.000,00	0	Rp 9.791.250,00	100	Rp 10.663.000,00		Rp 0,00	50	Rp 0,00	18,87	Rp 2.058.000,00		Rp 8.255.000,00	68,87	Rp 10.313.000,00	68,87	96,72	68,87	Rp 20.104.250,00	68,87	201,04	
				b. Persentase TDP usaha mikro yang diterbitkan	%	100				100						68,87				68,87		68,87		68,87		68,87		
			14. Pembinaan Ketentraman dan Ketertiba	a. Persentase temuan pelanggaran	%	100	Rp 300.000.000,00	0	Rp 446.297.630,00	100	Rp 509.383.790,00		Rp 61.936.382,00	50	Rp 107.070.064,00	20,07	Rp 106.455.064,00		Rp 215.773.736,00	70,07	Rp 491.235.246,00	70,07	96,44	70,07	Rp 937.532.876,00	70,07	312,51	

No.	Sasaran	Kode	Urusan/Bidang Urusan Pemerintahan dan Program/Kegiatan	Indikator Kinerja Program (outcome)/Kegiatan (output)	Satuan	Target RPJMD Kabupaten pada Tahun 2021 (Akhir Periode RPJMD)		Realisasi Capaian Kinerja RPJMD sampai dengan RKPD tahun lalu (n-2)		Target Kinerja dan Anggaran RKPD Tahun Berjalan (Tahun n-1) yang Dievaluasi		Realisasi Kinerja Pada Triwulan								Realisasi Capaian Kinerja dan Anggaran RKPD kabupaten yang Dievaluasi		Tingkat Capaian Kinerja dan Realisasi Anggaran RKPD yang dievaluasi		Realisasi Kinerja dan Anggaran RPJMD s/d Tahun 2020		Tingkat Capaian Kinerja dan Realisasi Anggaran RPJMD s/d Tahun 2020		Unit PD Penanggung Jawab
												I		II		III		IV										
						K	Rp.	K	Rp.	K	Rp.	K	Rp.	K	Rp.	K	Rp.	K	Rp.	K	Rp.	K	Rp.	K	Rp.	K	Rp.	K	Rp.	
			n Umum, Penegakan Perda dan Perbup, Pengawasan dan Penertiban Usaha, Penanganan Konflik Sosial	peraturan daerah yang ditangani																									
				b. Persentase temuan konflik sosial yang ditangani	%	100				100						20,07				20,07		20,07		20,07		20,07			
				a. Jumlah operasi tibum dan penegakan Perda	kali	0		0		0				0						0		0		0		0			
				b. Jumlah penanganan bencan	kali	0		0		0		0		0		0		0		0		0		0		0			

No.	Sasaran	Kode	Urusan/Bidang Urusan Pemerintahan dan Program/Kegiatan	Indikator Kinerja Program (outcome)/Kegiatan (output)	Satuan	Target RPJMD Kabupaten pada Tahun 2021 (Akhir Periode RPJMD)		Realisasi Capaian Kinerja RPJMD sampai dengan RKPD tahun lalu (n-2)		Target Kinerja dan Anggaran RKPD Tahun Berjalan (Tahun n-1) yang Dievaluasi		Realisasi Kinerja Pada Triwulan								Realisasi Capaian Kinerja dan Anggaran RKPD kabupaten yang Dievaluasi		Tingkat Capaian Kinerja dan Realisasi Anggaran RKPD yang dievaluasi		Realisasi Kinerja dan Anggaran RPJMD s/d Tahun 2020		Tingkat Capaian Kinerja dan Realisasi Anggaran RPJMD s/d Tahun 2020		Unit PD Penanggung Jawab
												I		II		III		IV										
						K	Rp.	K	Rp.	K	Rp.	K	Rp.	K	Rp.	K	Rp.	K	Rp.	K	Rp.	K	Rp.	K	Rp.	K	Rp.	K	Rp.	
				a																									
				c. Jumlah anggota linmas/ masyarakat yang dibina dan dilatih	orang	0		0		0		0		0		0		0		0		0		0		0		0		
			15. Pembinaan Lembaga, Kegiatan Lingkungan Hidup dan Penanganan Sampah Domestik	a. Persentase desa yang telah mengikuti pembinaan tentang lingkungan hidup dan penanganan sampah domestik	%	100	Rp 37.000.000,00	0	Rp 189.089.440,00	100	Rp 348.628.200,00		Rp 30.521.287,00	50	Rp 45.206.987,00	12,5	Rp 46.384.987,00		Rp 169.750.721,00	62,5	Rp 291.863.982,00	62,5	83,72	62,5	Rp 480.953.422,00	62,5	1299,87		
				a. Jumlah	survey	0		0		0		0		0		0		0		0		0		0		0		0		

No.	Sasaran	Kode	Urusan/Bidang Urusan Pemerintahan dan Program/Kegiatan		Indikator Kinerja Program (outcome)/Kegiatan (output)	Satuan	Target RPJMD Kabupaten pada Tahun 2021 (Akhir Periode RPJMD)		Realisasi Capaian Kinerja RPJMD sampai dengan RKPD tahun lalu (n-2)		Target Kinerja dan Anggaran RKPD Tahun Berjalan (Tahun n-1) yang Dievaluasi		Realisasi Kinerja Pada Triwulan								Realisasi Capaian Kinerja dan Anggaran RKPD kabupaten yang Dievaluasi		Tingkat Capaian Kinerja dan Realisasi Anggaran RKPD yang dievaluasi		Realisasi Kinerja dan Anggaran RPJMD s/d Tahun 2020		Tingkat Capaian Kinerja dan Realisasi Anggaran RPJMD s/d Tahun 2020		Unit PD Penanggung Jawab
													I		II		III		IV										
							K	Rp.	K	Rp.	K	Rp.	K	Rp.	K	Rp.	K	Rp.	K	Rp.	K	Rp.	K	Rp.	K	Rp.	K	Rp.	K	Rp.	
					obyek / pemohon IMB yang disurvei																										
					b. Jumlah desa yang dibina untuk kegiatan lomba Seksi Pembangunan Fisik.	desa	0		0		0		0		0		0		0		0		0		0		0		0			
					c. Jumlah fasilitasi dan inventarisasi data aset milik Pemerintah Daerah	desa	0		0		0		0		0		0		0		0		0		0		0		0			
					b. Jumlah kader lingkun	orang	0		0		0		0		0		0		0		0		0		0		0		0			

No.	Sasaran	Kode	Urusan/Bidang Urusan Pemerintahan dan Program/Kegiatan	Indikator Kinerja Program (outcome)/Kegiatan (output)	Satuan	Target RPJMD Kabupaten pada Tahun 2021 (Akhir Periode RPJMD)		Realisasi Capaian Kinerja RPJMD sampai dengan RKPD tahun lalu (n-2)		Target Kinerja dan Anggaran RKPD Tahun Berjalan (Tahun n-1) yang Dievaluasi		Realisasi Kinerja Pada Triwulan								Realisasi Capaian Kinerja dan Anggaran RKPD kabupaten yang Dievaluasi		Tingkat Capaian Kinerja dan Realisasi Anggaran RKPD yang dievaluasi		Realisasi Kinerja dan Anggaran RPJMD s/d Tahun 2020		Tingkat Capaian Kinerja dan Realisasi Anggaran RPJMD s/d Tahun 2020		Unit PD Penanggung Jawab
												I		II		III		IV									
						K	Rp.	K	Rp.	K	Rp.	K	Rp.	K	Rp.	K	Rp.	K	Rp.	K	Rp.	K	Rp.	K	Rp.	K	Rp.	
				gan hidup																								
				16. Pembinaan Perangkat Desa	b. Persentase desa yang mempunyai SDM berkompeten dalam penyusunan dokumen perencanaan, penganggaran dan pelaporan	%	100	Rp 80.000.000,00	0	Rp 6.061.800,00	100	Rp 15.060.000,00		Rp 0,00	100	Rp 1.965.000,00	61,95	Rp 9.330.000,00		Rp 3.765.000,00	161,95	Rp 15.060.000,00	161,95	100	161,95	Rp 21.121.800,00	161,95	26,4	
					a. Persentase desa yang telah mengikuti pembinaan tentang	%	100		0		100		100		0		61,95				161,95		161,95		161,95		161,95		

No.	Sasaran	Kode	Urusan/Bidang Urusan Pemerintahan dan Program/Kegiatan		Indikator Kinerja Program (outcome)/Kegiatan (output)	Satuan	Target RPJMD Kabupaten pada Tahun 2021 (Akhir Periode RPJMD)		Realisasi Capaian Kinerja RPJMD sampai dengan RKPD tahun lalu (n-2)		Target Kinerja dan Anggaran RKPD Tahun Berjalan (Tahun n-1) yang Dievaluasi		Realisasi Kinerja Pada Triwulan								Realisasi Capaian Kinerja dan Anggaran RKPD kabupaten yang Dievaluasi		Tingkat Capaian Kinerja dan Realisasi Anggaran RKPD yang dievaluasi		Realisasi Kinerja dan Anggaran RPJMD s/d Tahun 2020		Tingkat Capaian Kinerja dan Realisasi Anggaran RPJMD s/d Tahun 2020		Unit PD Penanggung Jawab
													I		II		III		IV										
							K	Rp.	K	Rp.	K	Rp.	K	Rp.	K	Rp.	K	Rp.	K	Rp.	K	Rp.	K	Rp.	K	Rp.	K	Rp.	K	Rp.	
					perencanaan, penganggaran dan pelaporan																									
					c. Jumlah perangkat desa yang dilatih/ dibina	orang	0		0		0				0						0		0		0		0		0		
					a. Jumlah lembaga desa yang dilantik	lembaga desa	0		0		0				3						3		3		3		0			
					b. Jumlah desa yang dibina untuk kegiatan lomba-lomba Seksi Pemerintahan	desa	0		0		0		0		0		0		0		0		0		0		0		0		

No.	Sasaran	Kode	Urusan/Bidang Urusan Pemerintahan dan Program/Kegiatan	Indikator Kinerja Program (outcome)/Kegiatan (output)	Satuan	Target RPJMD Kabupaten pada Tahun 2021 (Akhir Periode RPJMD)		Realisasi Capaian Kinerja RPJMD sampai dengan RKPD tahun lalu (n-2)		Target Kinerja dan Anggaran RKPD Tahun Berjalan (Tahun n-1) yang Dievaluasi		Realisasi Kinerja Pada Triwulan								Realisasi Capaian Kinerja dan Anggaran RKPD kabupaten yang Dievaluasi		Tingkat Capaian Kinerja dan Realisasi Anggaran RKPD yang dievaluasi		Realisasi Kinerja dan Anggaran RPJMD s/d Tahun 2020		Tingkat Capaian Kinerja dan Realisasi Anggaran RPJMD s/d Tahun 2020		Unit PD Penanggung Jawab
												I		II		III		IV										
						K	Rp.	K	Rp.	K	Rp.	K	Rp.	K	Rp.	K	Rp.	K	Rp.	K	Rp.	K	Rp.	K	Rp.	K	Rp.	K	Rp.	
				17. Pembinaan Usaha Ekonomi Masyarakat dan Pedagang Kaki Lima	a. Persentase usaha ekonomi masyarakat yang telah mengikuti pembinaan	%	100	Rp 40.000.000,00	0	Rp 24.189.500,00	100	Rp 30.935.000,00		Rp 0,00	50	Rp 7.942.000,00		Rp 0,00		Rp 22.793.000,00	50	Rp 30.735.000,00	50	99,35	50	Rp 54.924.500,00	50	137,31	
					b. Persentase pelaku perdagangan yang telah mengikuti pembinaan	%	100		0		100		0		0		0		0		0		0		0		0		
					a. Jumlah peserta pembinaan wirausaha baru	orang	0		0		0				70						70		70		70		0		

No.	Sasaran	Kode	Urusan/Bidang Urusan Pemerintahan dan Program/Kegiatan	Indikator Kinerja Program (outcome)/Kegiatan (output)	Satuan	Target RPJMD Kabupaten pada Tahun 2021 (Akhir Periode RPJMD)		Realisasi Capaian Kinerja RPJMD sampai dengan RKPD tahun lalu (n-2)		Target Kinerja dan Anggaran RKPD Tahun Berjalan (Tahun n-1) yang Dievaluasi		Realisasi Kinerja Pada Triwulan								Realisasi Capaian Kinerja dan Anggaran RKPD kabupaten yang Dievaluasi		Tingkat Capaian Kinerja dan Realisasi Anggaran RKPD yang dievaluasi		Realisasi Kinerja dan Anggaran RPJMD s/d Tahun 2020		Tingkat Capaian Kinerja dan Realisasi Anggaran RPJMD s/d Tahun 2020		Unit PD Penanggung Jawab
												I		II		III		IV										
						K	Rp.	K	Rp.	K	Rp.	K	Rp.	K	Rp.	K	Rp.	K	Rp.	K	Rp.	K	Rp.	K	Rp.	K	Rp.	K	Rp.	
					b. Jumlah fasilitasi promosi produk industri dan produk unggulan	kegiatan	0		0		0				1						1		1		1		0		
					c. Jumlah desa yang dibina dalam penyusunan Profil Desa/PKL dan UMKMK	desa/kelurahan	0		0		0		0		0		0		0		0		0		0		0		
				18. Pembinaan Lembaga dan Kegiatan Sosial, Agama dan Kemasyar	Persentase lembaga sosial, agama dan kemasyarakatan	%	100	Rp 135.000.000,00	0	Rp 71.376.000,00	100	Rp 249.977.000,00		Rp 2.987.000,00	50	Rp 70.500.000,00	1,87	Rp 4.950.000,00		Rp 132.995.000,00	51,87	Rp 211.432.000,00	51,87	84,58	51,87	Rp 282.808.000,00	51,87	209,49	

No.	Sasaran	Kode	Urusan/Bidang Urusan Pemerintahan dan Program/Kegiatan	Indikator Kinerja Program (outcome)/Kegiatan (output)	Satuan	Target RPJMD Kabupaten pada Tahun 2021 (Akhir Periode RPJMD)		Realisasi Capaian Kinerja RPJMD sampai dengan RKPD tahun lalu (n-2)		Target Kinerja dan Anggaran RKPD Tahun Berjalan (Tahun n-1) yang Dievaluasi		Realisasi Kinerja Pada Triwulan								Realisasi Capaian Kinerja dan Anggaran RKPD kabupaten yang Dievaluasi		Tingkat Capaian Kinerja dan Realisasi Anggaran RKPD yang dievaluasi		Realisasi Kinerja dan Anggaran RPJMD s/d Tahun 2020		Tingkat Capaian Kinerja dan Realisasi Anggaran RPJMD s/d Tahun 2020		Unit PD Penanggung Jawab
												I		II		III		IV										
						K	Rp.	K	Rp.	K	Rp.	K	Rp.	K	Rp.	K	Rp.	K	Rp.	K	Rp.	K	Rp.	K	Rp.	K	Rp.	
			akatan	yang telah mengikuti pembinaan																								
				a. Jumlah fasilitasi bansos dan baksos yang dilaksanakan.	kali	0		0		0		1		1						2		2		2		0		
				b. Jumlah pembinaan dan fasilitasi Pemuda, Olahraga dan Ormas	kali	0		0		0		0		0		0		0		0		0		0		0		
				c. Jumlah pembinaan dan fasilitasi rumah	kali	0		0		0		0		0		0		0		0		0		0		0		

No.	Sasaran	Kode	Urusan/Bidang Urusan Pemerintahan dan Program/Kegiatan		Indikator Kinerja Program (outcome)/Kegiatan (output)	Satuan	Target RPJMD Kabupaten pada Tahun 2021 (Akhir Periode RPJMD)		Realisasi Capaian Kinerja RPJMD sampai dengan RKPD tahun lalu (n-2)		Target Kinerja dan Anggaran RKPD Tahun Berjalan (Tahun n-1) yang Dievaluasi		Realisasi Kinerja Pada Triwulan								Realisasi Capaian Kinerja dan Anggaran RKPD kabupaten yang Dievaluasi		Tingkat Capaian Kinerja dan Realisasi Anggaran RKPD yang dievaluasi		Realisasi Kinerja dan Anggaran RPJMD s/d Tahun 2020		Tingkat Capaian Kinerja dan Realisasi Anggaran RPJMD s/d Tahun 2020		Unit PD Penanggung Jawab
													I		II		III		IV										
							K	Rp.	K	Rp.	K	Rp.	K	Rp.	K	Rp.	K	Rp.	K	Rp.	K	Rp.	K	Rp.	K	Rp.	K	Rp.	K	Rp.	
					tanggamiskin																									
							Rata-Rata Capaian Kinerja (%)																71,7	175,89	Capaian Kinerja s/d Tahun 2020 (%)		71,7			
							Predikat Kinerja																S		Predikat Kinerja s/d Tahun 2020		S			
51.	Meningkatnya kualitas pelayanan administrasi terpadu kecamatan	xx.xx		Non Urusan																									KECAMATAN PORONG
		1.		Program Penyelenggaraan Pemerintahan Kelurahan	Tingkat kepuasan masyarakat terhadap penyelenggaraan	%	100	Rp 2.185.000.000,00	0	Rp 3.196.836.032,10	100	Rp 8.785.582.142,00		Rp 346.219.891,00		Rp 948.790.437,00		Rp 841.973.791,00	92,595	Rp 2.330.179.478,00	92,595	Rp 4.467.163.597,00	92,6	50,85	92,595	Rp 7.663.999.629,10	92,6	350,76		

No.	Sasaran	Kode	Urusan/Bidang Urusan Pemerintahan dan Program/Kegiatan	Indikator Kinerja Program (outcome)/Kegiatan (output)	Satuan	Target RPJMD Kabupaten pada Tahun 2021 (Akhir Periode RPJMD)		Realisasi Capaian Kinerja RPJMD sampai dengan RKPD tahun lalu (n-2)		Target Kinerja dan Anggaran RKPD Tahun Berjalan (Tahun n-1) yang Dievaluasi		Realisasi Kinerja Pada Triwulan								Realisasi Capaian Kinerja dan Anggaran RKPD kabupaten yang Dievaluasi		Tingkat Capaian Kinerja dan Realisasi Anggaran RKPD yang dievaluasi		Realisasi Kinerja dan Anggaran RPJMD s/d Tahun 2020		Tingkat Capaian Kinerja dan Realisasi Anggaran RPJMD s/d Tahun 2020		Unit PD Penanggung Jawab
												I		II		III		IV									
						K	Rp.	K	Rp.	K	Rp.	K	Rp.	K	Rp.	K	Rp.	K	Rp.	K	Rp.	K	Rp.	K	Rp.	K	Rp.	
				pemerintahan kelurahan																								
				1. Koordinasi penyelenggaraan kegiatan pemerintahan, pembangunan dan kesejahteraan sosial kelurahan Gedang	Prosentase rekomendasi hasil koordinasi bidang Kesejahteraan sosial di kelurahan Gedang yang di tindak lanjuti	%	88	Rp 44.330.000,00		Rp 32.187.500,00	88	Rp 104.050.000,00		Rp 0,00		Rp 0,00	0	Rp 0,00	0	Rp 7.200.000,00	0	Rp 7.200.000,00	0	6,92	0	Rp 39.387.500,00	0	88,85	
					Prosentase rekomendasi hasil koordinasi bidang pemerintahan di kelurah	%	88		0		88		25				0		0		25		25		25		28,41		

No.	Sasaran	Kode	Urusan/Bidang Urusan Pemerintahan dan Program/Kegiatan	Indikator Kinerja Program (outcome)/Kegiatan (output)	Satuan	Target RPJMD Kabupaten pada Tahun 2021 (Akhir Periode RPJMD)		Realisasi Capaian Kinerja RPJMD sampai dengan RKPD tahun lalu (n-2)		Target Kinerja dan Anggaran RKPD Tahun Berjalan (Tahun n-1) yang Dievaluasi		Realisasi Kinerja Pada Triwulan								Realisasi Capaian Kinerja dan Anggaran RKPD kabupaten yang Dievaluasi		Tingkat Capaian Kinerja dan Realisasi Anggaran RKPD yang dievaluasi		Realisasi Kinerja dan Anggaran RPJMD s/d Tahun 2020		Tingkat Capaian Kinerja dan Realisasi Anggaran RPJMD s/d Tahun 2020		Unit PD Penanggung Jawab
												I		II		III		IV										
						K	Rp.	K	Rp.	K	Rp.	K	Rp.	K	Rp.	K	Rp.	K	Rp.	K	Rp.	K	Rp.	K	Rp.	K	Rp.	
				an Gedang yang di tindak lanjuti																								
				Prosentase rekomendasi hasil koordinasi bidang pembangunan di kelurahan Gedang yang di tindak lanjuti	%	88		0		88		25				0		0		25		25		25		28,41		
			2. Koordinasi penyelenggaraan kegiatan pemerintahan, pembangunan dan kesejahte	Prosentase rekomendasi hasil koordinasi bidang pembangunan di	%	100	Rp 18.480.000,00	0	Rp 0,00	100	Rp 54.660.000,00	0	Rp 0,00		Rp 0,00	0	Rp 0,00	0	Rp 0,00	0	Rp 0,00	0	0	0	Rp 0,00	0	0	

No.	Sasaran	Kode	Urusan/Bidang Urusan Pemerintahan dan Program/Kegiatan	Indikator Kinerja Program (outcome)/Kegiatan (output)	Satuan	Target RPJMD Kabupaten pada Tahun 2021 (Akhir Periode RPJMD)		Realisasi Capaian Kinerja RPJMD sampai dengan RKPD tahun lalu (n-2)		Target Kinerja dan Anggaran RKPD Tahun Berjalan (Tahun n-1) yang Dievaluasi		Realisasi Kinerja Pada Triwulan								Realisasi Capaian Kinerja dan Anggaran RKPD kabupaten yang Dievaluasi		Tingkat Capaian Kinerja dan Realisasi Anggaran RKPD yang dievaluasi		Realisasi Kinerja dan Anggaran RPJMD s/d Tahun 2020		Tingkat Capaian Kinerja dan Realisasi Anggaran RPJMD s/d Tahun 2020		Unit PD Penanggung Jawab
												I		II		III		IV										
						K	Rp.	K	Rp.	K	Rp.	K	Rp.	K	Rp.	K	Rp.	K	Rp.	K	Rp.	K	Rp.	K	Rp.	K	Rp.	
			raan sosial kelurahan Jatirejo	kelurahan Jatirejo yang di tindak lanjuti																								
				Prosentase rekomendasi hasil koordinasi bidang pemerintahan di kelurahan Jatirejo yang di tindak lanjuti	%	100		0		100		0				0		0		0		0		0		0		0		
				Prosentase rekomendasi hasil koordinasi bidang Kesejahteraan sosial di	%	100		0		100		0				0		0		0		0		0		0		0		

No.	Sasaran	Kode	Urusan/Bidang Urusan Pemerintahan dan Program/Kegiatan	Indikator Kinerja Program (outcome)/Kegiatan (output)	Satuan	Target RPJMD Kabupaten pada Tahun 2021 (Akhir Periode RPJMD)		Realisasi Capaian Kinerja RPJMD sampai dengan RKPD tahun lalu (n-2)		Target Kinerja dan Anggaran RKPD Tahun Berjalan (Tahun n-1) yang Dievaluasi		Realisasi Kinerja Pada Triwulan								Realisasi Capaian Kinerja dan Anggaran RKPD kabupaten yang Dievaluasi		Tingkat Capaian Kinerja dan Realisasi Anggaran RKPD yang dievaluasi		Realisasi Kinerja dan Anggaran RPJMD s/d Tahun 2020		Tingkat Capaian Kinerja dan Realisasi Anggaran RPJMD s/d Tahun 2020		Unit PD Penanggung Jawab
												I		II		III		IV										
						K	Rp.	K	Rp.	K	Rp.	K	Rp.	K	Rp.	K	Rp.	K	Rp.	K	Rp.	K	Rp.	K	Rp.	K	Rp.	
				kelurahan Jatirejo yang ditindaklanjuti																								
			3. Koordinasi penyelenggaraan kegiatan pemerintahan, pembangunan dan kesejahteraan sosial kelurahan Juwengkenongo	Prosentase rekomendasi hasil koordinasi bidang pembagunan di kelurahan Juwetkenongo yang ditindaklanjuti	%	99	Rp 57.885.300,00	0	Rp 37.800.000,00	99	Rp 165.350.000,00	18,18	Rp 19.050.000,00	45,45	Rp 21.375.000,00	11,37	Rp 21.825.000,00	24	Rp 19.350.000,00	99	Rp 81.600.000,00	99	49,35	99	Rp 119.400.000,00	100	206,27	
				Prosentase rekomendasi hasil koordinasi bidang Kesejahteraan sosial	%	99		0		99		50		12,5		12,5		24		99		99		99		100		

No.	Sasaran	Kode	Urusan/Bidang Urusan Pemerintahan dan Program/Kegiatan	Indikator Kinerja Program (outcome)/Kegiatan (output)	Satuan	Target RPJMD Kabupaten pada Tahun 2021 (Akhir Periode RPJMD)		Realisasi Capaian Kinerja RPJMD sampai dengan RKPD tahun lalu (n-2)		Target Kinerja dan Anggaran RKPD Tahun Berjalan (Tahun n-1) yang Dievaluasi		Realisasi Kinerja Pada Triwulan								Realisasi Capaian Kinerja dan Anggaran RKPD kabupaten yang Dievaluasi		Tingkat Capaian Kinerja dan Realisasi Anggaran RKPD yang dievaluasi		Realisasi Kinerja dan Anggaran RPJMD s/d Tahun 2020		Tingkat Capaian Kinerja dan Realisasi Anggaran RPJMD s/d Tahun 2020		Unit PD Penanggung Jawab
												I		II		III		IV										
						K	Rp.	K	Rp.	K	Rp.	K	Rp.	K	Rp.	K	Rp.	K	Rp.	K	Rp.	K	Rp.	K	Rp.	K	Rp.	
				di kelurahan Juwetkenongo yang ditindaklanjuti																								
				Prosentase rekomendasi hasil koordinasi bidang pemerintahan di kelurahan Juwetkenongo yang ditindaklanjuti	%	99		0		99		18,18		45,45		11,37		24		99		99		99		100		
			4. Koordinasi penyelenggaraan kegiatan pemerintahan, pembang	Prosentase rekomendasi hasil koordinasi bidang pemeri	%	100	Rp 67.111.000,00	0	Rp 7.200.000,00	100	Rp 45.050.000,00	0	Rp 0,00		Rp 0,00	0	Rp 0,00	0	Rp 0,00	0	Rp 0,00	0	0	0	Rp 7.200.000,00	0	10,73	

No.	Sasaran	Kode	Urusan/Bidang Urusan Pemerintahan dan Program/Kegiatan	Indikator Kinerja Program (outcome)/Kegiatan (output)	Satuan	Target RPJMD Kabupaten pada Tahun 2021 (Akhir Periode RPJMD)		Realisasi Capaian Kinerja RPJMD sampai dengan RKPD tahun lalu (n-2)		Target Kinerja dan Anggaran RKPD Tahun Berjalan (Tahun n-1) yang Dievaluasi		Realisasi Kinerja Pada Triwulan								Realisasi Capaian Kinerja dan Anggaran RKPD kabupaten yang Dievaluasi		Tingkat Capaian Kinerja dan Realisasi Anggaran RKPD yang dievaluasi		Realisasi Kinerja dan Anggaran RPJMD s/d Tahun 2020		Tingkat Capaian Kinerja dan Realisasi Anggaran RPJMD s/d Tahun 2020		Unit PD Penanggung Jawab
												I		II		III		IV									
						K	Rp.	K	Rp.	K	Rp.	K	Rp.	K	Rp.	K	Rp.	K	Rp.	K	Rp.	K	Rp.	K	Rp.	K	Rp.	
			unan dan kesejahteraan sosial kelurahan Mindi	ntahan di kelurahan Mindi yang di tindak lanjuti																							
				Prosentase rekomendasi hasil koordinasi bidang pembangunan di kelurahan Mindi yang di tindak lanjuti	%	100		0		100		0				0		0		0		0		0		0		
				Prosentase rekomendasi hasil koordinasi bidang Kesejahteraan	%	100		0		100		0				0		0		0		0		0		0		

No.	Sasaran	Kode	Urusan/Bidang Urusan Pemerintahan dan Program/Kegiatan	Indikator Kinerja Program (outcome)/Kegiatan (output)	Satuan	Target RPJMD Kabupaten pada Tahun 2021 (Akhir Periode RPJMD)		Realisasi Capaian Kinerja RPJMD sampai dengan RKPD tahun lalu (n-2)		Target Kinerja dan Anggaran RKPD Tahun Berjalan (Tahun n-1) yang Dievaluasi		Realisasi Kinerja Pada Triwulan								Realisasi Capaian Kinerja dan Anggaran RKPD kabupaten yang Dievaluasi		Tingkat Capaian Kinerja dan Realisasi Anggaran RKPD yang dievaluasi		Realisasi Kinerja dan Anggaran RPJMD s/d Tahun 2020		Tingkat Capaian Kinerja dan Realisasi Anggaran RPJMD s/d Tahun 2020		Unit PD Penanggung Jawab
												I		II		III		IV										
						K	Rp.	K	Rp.	K	Rp.	K	Rp.	K	Rp.	K	Rp.	K	Rp.	K	Rp.	K	Rp.	K	Rp.	K	Rp.	
				sosial di kelurahan Mindi yang di tindak lanjuti																								
				5. Koordinasi penyelenggaraan kegiatan pemerintahan, pembangunan dan kesejahteraan sosial kelurahan porong	Prosentase rekomendasi hasil koordinasi bidang pemerintahan di kelurahan porong yang di tindak lanjuti	%	97	Rp 54.704.100,00	0	Rp 26.900.000,00	97	Rp 90.350.000,00	25	Rp 4.400.000,00	25	Rp 4.350.000,00	25	Rp 2.750.000,00	0	Rp 7.000.000,00	75	Rp 18.500.000,00	75	20,48	75	Rp 45.400.000,00	77,32	82,99	
					Prosentase rekomendasi hasil koordinasi bidang pembagunan	%	97		0		97		25		25		25		0		75		75		75		77,32		

No.	Sasaran	Kode	Urusan/Bidang Urusan Pemerintahan dan Program/Kegiatan	Indikator Kinerja Program (outcome)/Kegiatan (output)	Satuan	Target RPJMD Kabupaten pada Tahun 2021 (Akhir Periode RPJMD)		Realisasi Capaian Kinerja RPJMD sampai dengan RKPD tahun lalu (n-2)		Target Kinerja dan Anggaran RKPD Tahun Berjalan (Tahun n-1) yang Dievaluasi		Realisasi Kinerja Pada Triwulan								Realisasi Capaian Kinerja dan Anggaran RKPD kabupaten yang Dievaluasi		Tingkat Capaian Kinerja dan Realisasi Anggaran RKPD yang dievaluasi		Realisasi Kinerja dan Anggaran RPJMD s/d Tahun 2020		Tingkat Capaian Kinerja dan Realisasi Anggaran RPJMD s/d Tahun 2020		Unit PD Penanggung Jawab
												I		II		III		IV										
						K	Rp.	K	Rp.	K	Rp.	K	Rp.	K	Rp.	K	Rp.	K	Rp.	K	Rp.	K	Rp.	K	Rp.	K	Rp.	
				di kelurahan porong yang di tindak lanjuti																								
				Prosentase rekomendasi hasil koordinasi bidang Kesejahteraan sosial di kelurahan porong yang di tindak lanjuti	%	97		0		97		16,67		8,3		50,03		22		97		97		97		100		
			6. Penyelenggaraan pelayanan operasional kelurahan Gedang	Prosentase administrasi/operasional kelurahan Gedang yang	%	100	Rp 395.722.800,00	0	Rp 334.557.868,00	100	Rp 1.428.211.700,00	4,49	Rp 34.901.269,00	52,25	Rp 417.687.843,00	10,11	Rp 81.881.217,00	17,34	Rp 667.989.694,00	84,19	Rp 1.202.460.023,00	84,19	84,19	84,19	Rp 1.537.017.891,00	84,19	388,41	

No.	Sasaran	Kode	Urusan/Bidang Urusan Pemerintahan dan Program/Kegiatan	Indikator Kinerja Program (outcome)/Kegiatan (output)	Satuan	Target RPJMD Kabupaten pada Tahun 2021 (Akhir Periode RPJMD)		Realisasi Capaian Kinerja RPJMD sampai dengan RKPD tahun lalu (n-2)		Target Kinerja dan Anggaran RKPD Tahun Berjalan (Tahun n-1) yang Dievaluasi		Realisasi Kinerja Pada Triwulan								Realisasi Capaian Kinerja dan Anggaran RKPD kabupaten yang Dievaluasi		Tingkat Capaian Kinerja dan Realisasi Anggaran RKPD yang dievaluasi		Realisasi Kinerja dan Anggaran RPJMD s/d Tahun 2020		Tingkat Capaian Kinerja dan Realisasi Anggaran RPJMD s/d Tahun 2020		Unit PD Penanggung Jawab
												I		II		III		IV									
						K	Rp.	K	Rp.	K	Rp.	K	Rp.	K	Rp.	K	Rp.	K	Rp.	K	Rp.	K	Rp.	K	Rp.	K	Rp.	
				terpenuhi																								
			7. Penyelenggaraan pelayanan operasional kelurahan Jatirejo	Prosentase administrasi/operasional kelurahan Jatirejo yang terpenuhi	%	100	Rp 75.989.210,00	0	Rp 17.055.100,00	100	Rp 539.910.135,00	0	Rp 0,00	1,03	Rp 5.561.000,00		Rp 0,00	0	Rp 0,00	1,03	Rp 5.561.000,00	1,03	1,03	1,03	Rp 22.616.100,00	1,03	29,76	
			8. Penyelenggaraan pelayanan operasional kelurahan Mindi	Prosentase administrasi/operasional kelurahan Mindi yang terpenuhi	%	100	Rp 111.567.500,00	0	Rp 146.070.000,00	100	Rp 699.187.820,00	3,42	Rp 23.911.148,00	5,68	Rp 39.695.496,00	6,17	Rp 43.174.116,00	11,62	Rp 81.313.828,00	26,89	Rp 188.094.588,00	26,89	26,9	26,89	Rp 334.164.588,00	26,89	299,52	
			9. Penyelenggaraan pelayanan operasional kelurahan	Prosentase administrasi/operasional kelurahan	%	100	Rp 477.684.587,00	0	Rp 467.867.209,00	100	Rp 1.143.297.690,00	3,79	Rp 28.305.686,00	19,91	Rp 153.259.748,00	11,16	Rp 86.749.572,00	60,52	Rp 822.229.258,00	95,38	Rp 1.090.544.264,00	95,38	95,39	95,38	Rp 1.558.411.473,00	95,38	326,24	

No.	Sasaran	Kode	Urusan/Bidang Urusan Pemerintahan dan Program/Kegiatan	Indikator Kinerja Program (outcome)/Kegiatan (output)	Satuan	Target RPJMD Kabupaten pada Tahun 2021 (Akhir Periode RPJMD)		Realisasi Capaian Kinerja RPJMD sampai dengan RKPD tahun lalu (n-2)		Target Kinerja dan Anggaran RKPD Tahun Berjalan (Tahun n-1) yang Dievaluasi		Realisasi Kinerja Pada Triwulan								Realisasi Capaian Kinerja dan Anggaran RKPD kabupaten yang Dievaluasi		Tingkat Capaian Kinerja dan Realisasi Anggaran RKPD yang dievaluasi		Realisasi Kinerja dan Anggaran RPJMD s/d Tahun 2020		Tingkat Capaian Kinerja dan Realisasi Anggaran RPJMD s/d Tahun 2020		Unit PD Penanggung Jawab
												I		II		III		IV										
						K	Rp.	K	Rp.	K	Rp.	K	Rp.	K	Rp.	K	Rp.	K	Rp.	K	Rp.	K	Rp.	K	Rp.	K	Rp.	
			Porong	porong yang terpenuhi																								
			10. Penyelenggaraan pelayanan operasional kelurahan Siring	Prosentase administrasi/operasional kelurahan Siring yang terpenuhi	%	100	Rp 73.376.380,00	0	Rp 17.130.000,00	100	Rp 83.905.450,00	2,38	Rp 2.000.000,00	3,58	Rp 3.000.000,00	3,57	Rp 3.000.000,00	4,77	Rp 4.000.000,00	14,3	Rp 12.000.000,00	14,3	14,3	14,3	Rp 29.130.000,00	14,3	39,7	
			11. Penyelenggaraan pelayanan operasional kelurahan Juwetkenongo	Prosentase administrasi/operasional kelurahan Juwetkenongo yang terpenuhi	%	100	Rp 388.668.720,00	0	Rp 665.762.967,62	100	Rp 1.164.296.890,00	38,67	Rp 233.651.788,00	18,92	Rp 118.606.350,00	11,73	Rp 82.375.986,00	3,34	Rp 411.349.698,00	72,66	Rp 845.983.822,00	72,66	72,66	72,66	Rp 1.511.746.789,62	72,66	388,96	
			12. Kegiatan peningkatan pemberdayaan	Jumlah Lembaga / kelompok masyar	lembaga/ kelompok	1	Rp 12.201.000,00		Rp 0,00	1	Rp 25.260.000,00		Rp 0,00		Rp 0,00	0	Rp 0,00	0	Rp 0,00	0	Rp 0,00	0	0	0	Rp 0,00	0	0	

No.	Sasaran	Kode	Urusan/Bidang Urusan Pemerintahan dan Program/Kegiatan	Indikator Kinerja Program (outcome)/Kegiatan (output)	Satuan	Target RPJMD Kabupaten pada Tahun 2021 (Akhir Periode RPJMD)		Realisasi Capaian Kinerja RPJMD sampai dengan RKPD tahun lalu (n-2)		Target Kinerja dan Anggaran RKPD Tahun Berjalan (Tahun n-1) yang Dievaluasi		Realisasi Kinerja Pada Triwulan								Realisasi Capaian Kinerja dan Anggaran RKPD kabupaten yang Dievaluasi		Tingkat Capaian Kinerja dan Realisasi Anggaran RKPD yang dievaluasi		Realisasi Kinerja dan Anggaran RPJMD s/d Tahun 2020		Tingkat Capaian Kinerja dan Realisasi Anggaran RPJMD s/d Tahun 2020		Unit PD Penanggung Jawab
												I		II		III		IV										
						K	Rp.	K	Rp.	K	Rp.	K	Rp.	K	Rp.	K	Rp.	K	Rp.	K	Rp.	K	Rp.	K	Rp.	K	Rp.	
			masyarakat kelurahan Mindi	akat yang dibina																								
				Jumlah pelatihan masyarakat yang dilaksanakan	kegiatan	2				2						0		0		0		0		0		0		
				Jumlah sarana dan prasarana pendukung pemberdayaan masyarakat yang diadakan		0				0						0		0		0		0		0		0		
			13. Kegiatan peningkatan pemberdayaan masyarakat kelurahan	Jumlah Lembaga / kelompok masyarakat yang dibina	lembaga/ kelompok	1	Rp 15.248.000,00		Rp 3.600.000,00	1	Rp 245.307.000,00		Rp 0,00		Rp 60.300.000,00	22	Rp 69.680.000,00		Rp 107.387.000,00	22	Rp 237.367.000,00	22	96,76	22	Rp 240.967.000,00	100	1580,32	

No.	Sasaran	Kode	Urusan/Bidang Urusan Pemerintahan dan Program/Kegiatan	Indikator Kinerja Program (outcome)/Kegiatan (output)	Satuan	Target RPJMD Kabupaten pada Tahun 2021 (Akhir Periode RPJMD)		Realisasi Capaian Kinerja RPJMD sampai dengan RKPD tahun lalu (n-2)		Target Kinerja dan Anggaran RKPD Tahun Berjalan (Tahun n-1) yang Dievaluasi		Realisasi Kinerja Pada Triwulan								Realisasi Capaian Kinerja dan Anggaran RKPD kabupaten yang Dievaluasi		Tingkat Capaian Kinerja dan Realisasi Anggaran RKPD yang dievaluasi		Realisasi Kinerja dan Anggaran RPJMD s/d Tahun 2020		Tingkat Capaian Kinerja dan Realisasi Anggaran RPJMD s/d Tahun 2020		Unit PD Penanggung Jawab
												I		II		III		IV										
						K	Rp.	K	Rp.	K	Rp.	K	Rp.	K	Rp.	K	Rp.	K	Rp.	K	Rp.	K	Rp.	K	Rp.	K	Rp.	
			Juwetkenongo																									
				Jumlah pelatihan masyarakat yang dilaksanakan	kegiatan	1				1						0		1		1		1		1		100		
				Jumlah sarana dan prasarana pendukung pemberdayaan masyarakat yang diadakan	unit/stel	22				22						0		22		22		22		22		100		
			14. Kegiatan Peningkatan pemberdayaan masyarakat kelurahan Porong	Jumlah Lembaga / kelompok masyarakat yang dibina	lembaga/kelompok	1	Rp 5.301.000,00		Rp 0,00	1	Rp 230.860.000,00		Rp 0,00		Rp 61.455.000,00		Rp 120.000.000,00	1	Rp 47.479.000,00	1	Rp 228.934.000,00	1	99,17	1	Rp 228.934.000,00	100	4318,69	

No.	Sasaran	Kode	Urusan/Bidang Urusan Pemerintahan dan Program/Kegiatan		Indikator Kinerja Program (outcome)/Kegiatan (output)	Satuan	Target RPJMD Kabupaten pada Tahun 2021 (Akhir Periode RPJMD)		Realisasi Capaian Kinerja RPJMD sampai dengan RKPD tahun lalu (n-2)		Target Kinerja dan Anggaran RKPD Tahun Berjalan (Tahun n-1) yang Dievaluasi		Realisasi Kinerja Pada Triwulan								Realisasi Capaian Kinerja dan Anggaran RKPD kabupaten yang Dievaluasi		Tingkat Capaian Kinerja dan Realisasi Anggaran RKPD yang dievaluasi		Realisasi Kinerja dan Anggaran RPJMD s/d Tahun 2020		Tingkat Capaian Kinerja dan Realisasi Anggaran RPJMD s/d Tahun 2020		Unit PD Penanggung Jawab
													I		II		III		IV									
							K	Rp.	K	Rp.	K	Rp.	K	Rp.	K	Rp.	K	Rp.	K	Rp.	K	Rp.	K	Rp.	K	Rp.	K	Rp.	
					Jumlah pelatihan masyarakat yang dilaksanakan	kegiatan	2				2						0		2		2		2		2		100		
					Jumlah sarana dan prasarana pendukung pemberdayaan masyarakat yang diadakan		0				0						0				0		0		0		0		
				15. Kegiatan Peningkatan pemberdayaan masyarakat kelurahan Jatirejo	Jumlah pelatihan masyarakat yang dilaksanakan	kegiatan	2	Rp 12.201.000,00		Rp 0,00	2	Rp 25.260.000,00		Rp 0,00		Rp 0,00	1	Rp 0,00	0	Rp 0,00	1	Rp 0,00	1	0	1	Rp 0,00	50	0	
					Jumlah Lembaga /	lembaga/ kelo	1				1						0		0		0		0		0		0		

No.	Sasaran	Kode	Urusan/Bidang Urusan Pemerintahan dan Program/Kegiatan	Indikator Kinerja Program (outcome)/Kegiatan (output)	Satuan	Target RPJMD Kabupaten pada Tahun 2021 (Akhir Periode RPJMD)		Realisasi Capaian Kinerja RPJMD sampai dengan RKPD tahun lalu (n-2)		Target Kinerja dan Anggaran RKPD Tahun Berjalan (Tahun n-1) yang Dievaluasi		Realisasi Kinerja Pada Triwulan								Realisasi Capaian Kinerja dan Anggaran RKPD kabupaten yang Dievaluasi		Tingkat Capaian Kinerja dan Realisasi Anggaran RKPD yang dievaluasi		Realisasi Kinerja dan Anggaran RPJMD s/d Tahun 2020		Tingkat Capaian Kinerja dan Realisasi Anggaran RPJMD s/d Tahun 2020		Unit PD Penanggung Jawab
												I		II		III		IV										
						K	Rp.	K	Rp.	K	Rp.	K	Rp.	K	Rp.	K	Rp.	K	Rp.	K	Rp.	K	Rp.	K	Rp.	K	Rp.	K	Rp.	
				kelompok masyarakat yang dibina	mpok																									
				Jumlah sarana dan prasarana pendukung pemberdayaan masyarakat yang diadakan		0				0								0		0		0		0		0		0		
				16. Kegiatan Peningkatan pemberdayaan masyarakat kelurahan Gedang	Jumlah Lembaga / kelompok masyarakat yang dibina	lembaga/ kelompok	2	Rp 12.201.000,00		Rp 0,00	2	Rp 260.260.000,00		Rp 0,00		Rp 63.500.000,00		Rp 129.955.000,00	0	Rp 30.000.000,00	0	Rp 223.455.000,00	0	85,86	0	Rp 223.455.000,00	0	1831,45	
					Jumlah pelatihan masyarakat	kegiatan	2				2					0		0		0		0		0		0		0		

No.	Sasaran	Kode	Urusan/Bidang Urusan Pemerintahan dan Program/Kegiatan		Indikator Kinerja Program (outcome)/Kegiatan (output)	Satuan	Target RPJMD Kabupaten pada Tahun 2021 (Akhir Periode RPJMD)		Realisasi Capaian Kinerja RPJMD sampai dengan RKPD tahun lalu (n-2)		Target Kinerja dan Anggaran RKPD Tahun Berjalan (Tahun n-1) yang Dievaluasi		Realisasi Kinerja Pada Triwulan								Realisasi Capaian Kinerja dan Anggaran RKPD kabupaten yang Dievaluasi		Tingkat Capaian Kinerja dan Realisasi Anggaran RKPD yang dievaluasi		Realisasi Kinerja dan Anggaran RPJMD s/d Tahun 2020		Tingkat Capaian Kinerja dan Realisasi Anggaran RPJMD s/d Tahun 2020		Unit PD Penanggung Jawab
													I		II		III		IV										
							K	Rp.	K	Rp.	K	Rp.	K	Rp.	K	Rp.	K	Rp.	K	Rp.	K	Rp.	K	Rp.	K	Rp.	K	Rp.	K	Rp.	
					yang dilaksanakan																										
					Jumlah sarana dan prasarana pendukung pemberdayaan masyarakat yang diadakan		0				0						0				0		0		0		0				
				17. Kegiatan Peningkatan pemberdayaan masyarakat kelurahan Sring	Jumlah Lembaga / kelompok masyarakat yang dibina	lembaga/ kelompok	1	Rp 12.201.000,00		Rp 0,00	1	Rp 25.260.000,00		Rp 0,00		Rp 0,00	0	Rp 0,00	0	Rp 0,00	0	Rp 0,00	0	0	0	Rp 0,00	0	0			
					Jumlah pelatihan masyarakat yang dilaksanakan	kegiatan	2		0		2		0						0		0		0		0		0				

No.	Sasaran	Kode	Urusan/Bidang Urusan Pemerintahan dan Program/Kegiatan	Indikator Kinerja Program (outcome)/Kegiatan (output)	Satuan	Target RPJMD Kabupaten pada Tahun 2021 (Akhir Periode RPJMD)		Realisasi Capaian Kinerja RPJMD sampai dengan RKPD tahun lalu (n-2)		Target Kinerja dan Anggaran RKPD Tahun Berjalan (Tahun n-1) yang Dievaluasi		Realisasi Kinerja Pada Triwulan								Realisasi Capaian Kinerja dan Anggaran RKPD kabupaten yang Dievaluasi		Tingkat Capaian Kinerja dan Realisasi Anggaran RKPD yang dievaluasi		Realisasi Kinerja dan Anggaran RPJMD s/d Tahun 2020		Tingkat Capaian Kinerja dan Realisasi Anggaran RPJMD s/d Tahun 2020		Unit PD Penanggung Jawab
												I		II		III		IV										
						K	Rp.	K	Rp.	K	Rp.	K	Rp.	K	Rp.	K	Rp.	K	Rp.	K	Rp.	K	Rp.	K	Rp.	K	Rp.	
				Jumlah sarana dan prasarana pendukung pemberdayaan masyarakat yang diadakan		0				0								0		0		0		0		0		
			18. Kegiatan pengelolaan sarana dan prasarana kelurahan Porong	Jumlah sarana dan prasarana yang dipelihara		1	Rp 347.640.000,00	0	Rp 540.689.887,48	1	Rp 137.792.957,00		Rp 0,00	0	Rp 0,00		Rp 0,00	1	Rp 116.886.000,00	1	Rp 116.886.000,00	1	84,83	1	Rp 657.575.887,48	100	189,15	
				Jumlah sarana dan prasarana yang dibangun atau diadakan		0		0		0				0						0		0		0		0		
			19. Kegiatan pengelola	Jumlah sarana dan		1	Rp 340.740.	0	Rp 552.460.	1	Rp 113.791.		Rp 0,00	0	Rp 0,00		Rp 87.315.0	1	Rp 1.450.00	1	Rp 88.765.0	1	78,01	1	Rp 641.225.	100	188,19	

No.	Sasaran	Kode	Urusan/Bidang Urusan Pemerintahan dan Program/Kegiatan	Indikator Kinerja Program (outcome)/Kegiatan (output)	Satuan	Target RPJMD Kabupaten pada Tahun 2021 (Akhir Periode RPJMD)		Realisasi Capaian Kinerja RPJMD sampai dengan RKPD tahun lalu (n-2)		Target Kinerja dan Anggaran RKPD Tahun Berjalan (Tahun n-1) yang Dievaluasi		Realisasi Kinerja Pada Triwulan								Realisasi Capaian Kinerja dan Anggaran RKPD kabupaten yang Dievaluasi		Tingkat Capaian Kinerja dan Realisasi Anggaran RKPD yang dievaluasi		Realisasi Kinerja dan Anggaran RPJMD s/d Tahun 2020		Tingkat Capaian Kinerja dan Realisasi Anggaran RPJMD s/d Tahun 2020		Unit PD Penanggung Jawab
												I		II		III		IV										
						K	Rp.	K	Rp.	K	Rp.	K	Rp.	K	Rp.	K	Rp.	K	Rp.	K	Rp.	K	Rp.	K	Rp.	K	Rp.	K	Rp.	
				an sarana dan prasarana kelurahan Gedang	prasarana yang dipelihara		000,00		000,00		000,00						00,00		0,00		00,00				000,00				
					Jumlah sarana dan prasarana yang dibangun atau diadakan	0		0		0				0						0		0		0		0			
				20. Kegiatan pengelolaan sarana dan prasarana kelurahan Juwetkenongo	Jumlah sarana dan prasarana yang dibangun atau ditiadakan	1	Rp 337.693.000,00	0	Rp 347.555.500,00	1	Rp 122.478.500,00		Rp 0,00	0	Rp 0,00		Rp 113.267.900,00	1	Rp 6.545.000,00	1	Rp 119.812.900,00	1	97,82	1	Rp 467.368.400,00	100	138,4		
					Jumlah sarana dan prasarana yang dipelihara	0		0		0				0						0		0		0		0			
				21. Kegiatan	Jumlah sarana	3	Rp 340.		Rp 0,00	3	Rp 693.		Rp 0,00		Rp 0,00	0	Rp 0,00	0	Rp 0,00	0	Rp 0,00	0	0	0	Rp 0,00	0	0		

No.	Sasaran	Kode	Urusan/Bidang Urusan Pemerintahan dan Program/Kegiatan	Indikator Kinerja Program (outcome)/Kegiatan (output)	Satuan	Target RPJMD Kabupaten pada Tahun 2021 (Akhir Periode RPJMD)		Realisasi Capaian Kinerja RPJMD sampai dengan RKPD tahun lalu (n-2)		Target Kinerja dan Anggaran RKPD Tahun Berjalan (Tahun n-1) yang Dievaluasi		Realisasi Kinerja Pada Triwulan								Realisasi Capaian Kinerja dan Anggaran RKPD kabupaten yang Dievaluasi		Tingkat Capaian Kinerja dan Realisasi Anggaran RKPD yang dievaluasi		Realisasi Kinerja dan Anggaran RPJMD s/d Tahun 2020		Tingkat Capaian Kinerja dan Realisasi Anggaran RPJMD s/d Tahun 2020		Unit PD Penanggung Jawab
												I		II		III		IV										
						K	Rp.	K	Rp.	K	Rp.	K	Rp.	K	Rp.	K	Rp.	K	Rp.	K	Rp.	K	Rp.	K	Rp.	K	Rp.	K	Rp.	
			pengelolaan sarana dan prasarana kelurahan Mindi	dan prasarana yang dipelihara			740.000,00				681.000,00																		
				Jumlah sarana dan prasarana yang dibangun atau diadakan		0				0						0		0		0		0		0		0		0		
			22. Kegiatan pengelolaan sarana dan prasarana kelurahan Jatirejo	Jumlah sarana dan prasarana yang dipelihara		3	Rp 340.740.000,00		Rp 0,00	3	Rp 693.681.000,00		Rp 0,00		Rp 0,00	0	Rp 0,00	0	Rp 0,00	0	Rp 0,00	0	0	0	Rp 0,00	0	0		
				Jumlah sarana dan prasarana yang dibangun atau diadakan		0				0						0		0		0		0		0		0				

No.	Sasaran	Kode	Urusan/Bidang Urusan Pemerintahan dan Program/Kegiatan	Indikator Kinerja Program (outcome)/Kegiatan (output)	Satuan	Target RPJMD Kabupaten pada Tahun 2021 (Akhir Periode RPJMD)		Realisasi Capaian Kinerja RPJMD sampai dengan RKPD tahun lalu (n-2)		Target Kinerja dan Anggaran RKPD Tahun Berjalan (Tahun n-1) yang Dievaluasi		Realisasi Kinerja Pada Triwulan								Realisasi Capaian Kinerja dan Anggaran RKPD kabupaten yang Dievaluasi		Tingkat Capaian Kinerja dan Realisasi Anggaran RKPD yang dievaluasi		Realisasi Kinerja dan Anggaran RPJMD s/d Tahun 2020		Tingkat Capaian Kinerja dan Realisasi Anggaran RPJMD s/d Tahun 2020		Unit PD Penanggung Jawab
												I		II		III		IV										
						K	Rp.	K	Rp.	K	Rp.	K	Rp.	K	Rp.	K	Rp.	K	Rp.	K	Rp.	K	Rp.	K	Rp.	K	Rp.	K	Rp.	
			23. Kegiatan pengelolaan sarana dan prasarana kelurahan Siring	Jumlah sarana dan prasarana yang dipelihara		3	Rp 340.740.000,00		Rp 0,00	3	Rp 693.681.000,00		Rp 0,00		Rp 0,00	0	Rp 0,00	0	Rp 0,00	0	Rp 0,00	0	0	0	Rp 0,00	0	0		
				Jumlah sarana dan prasarana yang dibangun atau diadakan		0				0						0				0		0		0		0			
						Rata-Rata Capaian Kinerja (%)																96,4	439,46	Capaian Kinerja s/d Tahun 2020 (%)		43,9			
						Predikat Kinerja																ST		Predikat Kinerja s/d Tahun 2020		SR			
		2.	Program Penyelenggaraan Pelayanan Umum	Prosentase Pelayanan Administrasi Terpadu Kecam	%	100	Rp 0,00	0	Rp 121.313.672,00	100	Rp 135.898.800,00		Rp 19.969.670,00		Rp 33.274.461,00		Rp 33.394.461,00	100	Rp 43.582.996,00	100	Rp 130.221.588,00	100	95,82	100	Rp 251.535.260,00	100	0		

No.	Sasaran	Kode	Urusan/Bidang Urusan Pemerintahan dan Program/Kegiatan	Indikator Kinerja Program (outcome)/Kegiatan (output)	Satuan	Target RPJMD Kabupaten pada Tahun 2021 (Akhir Periode RPJMD)		Realisasi Capaian Kinerja RPJMD sampai dengan RKPD tahun lalu (n-2)		Target Kinerja dan Anggaran RKPD Tahun Berjalan (Tahun n-1) yang Dievaluasi		Realisasi Kinerja Pada Triwulan								Realisasi Capaian Kinerja dan Anggaran RKPD kabupaten yang Dievaluasi		Tingkat Capaian Kinerja dan Realisasi Anggaran RKPD yang dievaluasi		Realisasi Kinerja dan Anggaran RPJMD s/d Tahun 2020		Tingkat Capaian Kinerja dan Realisasi Anggaran RPJMD s/d Tahun 2020		Unit PD Penanggung Jawab
												I		II		III		IV										
						K	Rp.	K	Rp.	K	Rp.	K	Rp.	K	Rp.	K	Rp.	K	Rp.	K	Rp.	K	Rp.	K	Rp.	K	Rp.	
				atan (PATEN) sesuai SP dan SOP																								
			1. Pelayanan administrasi kependudukan dan pelayanan umum	Persentase administrasi kependudukan yang diproses	%	100	Rp 114.544.000,00	25	Rp 114.853.672,00	100	Rp 128.848.800,00	23,47	Rp 19.969.670,00	23,49	Rp 33.274.461,00	24	Rp 33.394.461,00	29,04	Rp 40.832.960,00	100	Rp 127.471.588,00	100	98,93	125	Rp 242.325.260,00	100	211,56	
				Prosentase pelayanan umum yang telah diselesaikan	%	100		0		100		23,47		23,49		24		24,39		95,35		95,35		95,35		95,35		
			2. Sosialisasi penyelenggaraan pelayanan umum	Jumlah peserta sosialisasi tentang PATEN	orang	50	Rp 10.315.250,00		Rp 6.460.000,00	50	Rp 7.050.000,00		Rp 0,00		Rp 0,00		Rp 0,00	50	Rp 2.750.000,00	50	Rp 2.750.000,00	50	39,01	50	Rp 9.210.000,00	100	89,29	
						Rata-Rata Capaian Kinerja (%)																	98,45	150,43	Capaian Kinerja s/d Tahun 2020 (%)	98,45		

No.	Sasaran	Kode	Urusan/Bidang Urusan Pemerintahan dan Program/Kegiatan		Indikator Kinerja Program (outcome)/Kegiatan (output)	Satuan	Target RPJMD Kabupaten pada Tahun 2021 (Akhir Periode RPJMD)		Realisasi Capaian Kinerja RPJMD sampai dengan RKPD tahun lalu (n-2)		Target Kinerja dan Anggaran RKPD Tahun Berjalan (Tahun n-1) yang Dievaluasi		Realisasi Kinerja Pada Triwulan								Realisasi Capaian Kinerja dan Anggaran RKPD kabupaten yang Dievaluasi		Tingkat Capaian Kinerja dan Realisasi Anggaran RKPD yang dievaluasi		Realisasi Kinerja dan Anggaran RPJMD s/d Tahun 2020		Tingkat Capaian Kinerja dan Realisasi Anggaran RPJMD s/d Tahun 2020		Unit PD Penanggung Jawab
													I		II		III		IV										
							K	Rp.	K	Rp.	K	Rp.	K	Rp.	K	Rp.	K	Rp.	K	Rp.	K	Rp.	K	Rp.	K	Rp.	K	Rp.	K	Rp.	
							Predikat Kinerja																ST		Predikat Kinerja s/d Tahun 2020		ST			
		3.		Program Pelayanan Kesekretariatan	Tingkat kepuasan aparatur perangkat daerah terhadap pelayanan kesekretariatan	%	78,13	Rp 14.459.221.550,00	0	Rp 1.069.078.512,00	78,13	Rp 2.940.548.141,00		Rp 170.758.164,00		Rp 288.558.490,00		Rp 220.356.642,00	94,25	Rp 1.233.617.655,00	94,25	Rp 1.913.290.951,00	120,63	65,07	94,25	Rp 2.982.369.463,00	120,63	20,63		
				1. Penyediaan barang/jasa perkantoran	Rekening listrik, air, telepon dan internet yang terbayar	Bulan	12	Rp 585.610.665,00	0	Rp 425.642.628,00	12	Rp 710.185.000,00	3	Rp 85.094.324,00	3	Rp 173.239.048,00	3	Rp 118.884.642,00	3	Rp 130.346.885,00	12	Rp 507.564.899,00	12	71,47	12	Rp 933.207.527,00	100	159,36		
					Jumlah pengelola keuangan dan barang	Orang/Bulan	15		144		15		7						8		15		15		159		100			

No.	Sasaran	Kode	Urusan/Bidang Urusan Pemerintahan dan Program/Kegiatan		Indikator Kinerja Program (outcome)/Kegiatan (output)	Satuan	Target RPJMD Kabupaten pada Tahun 2021 (Akhir Periode RPJMD)		Realisasi Capaian Kinerja RPJMD sampai dengan RKPD tahun lalu (n-2)		Target Kinerja dan Anggaran RKPD Tahun Berjalan (Tahun n-1) yang Dievaluasi		Realisasi Kinerja Pada Triwulan								Realisasi Capaian Kinerja dan Anggaran RKPD kabupaten yang Dievaluasi		Tingkat Capaian Kinerja dan Realisasi Anggaran RKPD yang dievaluasi		Realisasi Kinerja dan Anggaran RPJMD s/d Tahun 2020		Tingkat Capaian Kinerja dan Realisasi Anggaran RPJMD s/d Tahun 2020		Unit PD Penanggung Jawab
													I		II		III		IV										
							K	Rp.	K	Rp.	K	Rp.	K	Rp.	K	Rp.	K	Rp.	K	Rp.	K	Rp.	K	Rp.	K	Rp.	K	Rp.	K	Rp.	
					yang terbayar																									
					Jumlah BBM yang disediakan	Tahun	1				1								1		1		1		1		100			
					Jumlah STNK kendaraan dinas yang lunas pajaknya	Unit	11		18		11				1				7		8		8		26		100			
					Jumlah jamuan rapat/tamu yang disediakan	Kotak	4000		14		4000				1650		966		803		3419		100		3433		85,83			
					Jumlah surat keluar masuk yang dikelola	Buah	2000		0		2000				222		401		566		1189		100		1189		59,45			
					Jumlah buku bahan bacaan dan	Buah	264		0		264		60		120		66		18		264		100		264		100			

No.	Sasaran	Kode	Urusan/Bidang Urusan Pemerintahan dan Program/Kegiatan		Indikator Kinerja Program (outcome)/Kegiatan (output)	Satuan	Target RPJMD Kabupaten pada Tahun 2021 (Akhir Periode RPJMD)		Realisasi Capaian Kinerja RPJMD sampai dengan RKPD tahun lalu (n-2)		Target Kinerja dan Anggaran RKPD Tahun Berjalan (Tahun n-1) yang Dievaluasi		Realisasi Kinerja Pada Triwulan								Realisasi Capaian Kinerja dan Anggaran RKPD kabupaten yang Dievaluasi		Tingkat Capaian Kinerja dan Realisasi Anggaran RKPD yang dievaluasi		Realisasi Kinerja dan Anggaran RPJMD s/d Tahun 2020		Tingkat Capaian Kinerja dan Realisasi Anggaran RPJMD s/d Tahun 2020		Unit PD Penanggung Jawab
													I		II		III		IV									
							K	Rp.	K	Rp.	K	Rp.	K	Rp.	K	Rp.	K	Rp.	K	Rp.	K	Rp.	K	Rp.	K	Rp.	K	Rp.	
					koran yang tersedia																								
					Jumlah komponen listrik/penerangan yang tersedia	Buah	137		0		137		50		73		40		33		196		100		196		100		
					Jumlah peralatan rumah tangga yang tersedia	Buah	280		0		280		76		72		68				216		100		216		77,14		
					Jumlah tenaga penunjang pelayanan administrasi perkantoran yang tersedia	Orang	3				3								3		3		3		3		100		

No.	Sasaran	Kode	Urusan/Bidang Urusan Pemerintahan dan Program/Kegiatan		Indikator Kinerja Program (outcome)/Kegiatan (output)	Satuan	Target RPJMD Kabupaten pada Tahun 2021 (Akhir Periode RPJMD)		Realisasi Capaian Kinerja RPJMD sampai dengan RKPD tahun lalu (n-2)		Target Kinerja dan Anggaran RKPD Tahun Berjalan (Tahun n-1) yang Dievaluasi		Realisasi Kinerja Pada Triwulan								Realisasi Capaian Kinerja dan Anggaran RKPD kabupaten yang Dievaluasi		Tingkat Capaian Kinerja dan Realisasi Anggaran RKPD yang dievaluasi		Realisasi Kinerja dan Anggaran RPJMD s/d Tahun 2020		Tingkat Capaian Kinerja dan Realisasi Anggaran RPJMD s/d Tahun 2020		Unit PD Penanggung Jawab
													I		II		III		IV									
							K	Rp.	K	Rp.	K	Rp.	K	Rp.	K	Rp.	K	Rp.	K	Rp.	K	Rp.	K	Rp.	K	Rp.	K	Rp.	
					Jumlah alat tulis kantor dan cetak penggandaan yang tersedia	Buah	1248		0		1248		310		243		281		235		1069		100		1069		85,66		
					Jumlah jam lembur yang terbayar	Jam	0		0		0		0		0		0		0		0		0		0		0		
					Jumlah premi asuransi barang milik daerah yang terbayar	Premi/Bulan	0		0		0		2								2		2		2		0		
				2. Kegiatan kedinasan dalam daerah, luar daerah dan luar	Persentase surat perintah tugas yang ditindaklanjuti	%	100	Rp 90.000.000,00	0	Rp 99.737.844,00	100	Rp 199.329.601,00	25	Rp 7.755.000,00	32,68	Rp 20.030.000,00	4,27	Rp 55.560.500,00	38,05	Rp 65.613.000,00	100	Rp 148.958.500,00	100	74,73	100	Rp 248.696.344,00	100	276,33	

No.	Sasaran	Kode	Urusan/Bidang Urusan Pemerintahan dan Program/Kegiatan	Indikator Kinerja Program (outcome)/Kegiatan (output)	Satuan	Target RPJMD Kabupaten pada Tahun 2021 (Akhir Periode RPJMD)		Realisasi Capaian Kinerja RPJMD sampai dengan RKPD tahun lalu (n-2)		Target Kinerja dan Anggaran RKPD Tahun Berjalan (Tahun n-1) yang Dievaluasi		Realisasi Kinerja Pada Triwulan								Realisasi Capaian Kinerja dan Anggaran RKPD kabupaten yang Dievaluasi		Tingkat Capaian Kinerja dan Realisasi Anggaran RKPD yang dievaluasi		Realisasi Kinerja dan Anggaran RPJMD s/d Tahun 2020		Tingkat Capaian Kinerja dan Realisasi Anggaran RPJMD s/d Tahun 2020		Unit PD Penanggung Jawab
												I		II		III		IV										
						K	Rp.	K	Rp.	K	Rp.	K	Rp.	K	Rp.	K	Rp.	K	Rp.	K	Rp.	K	Rp.	K	Rp.	K	Rp.	K	Rp.	
			negeri																											
			3. Pengadaan sarana dan prasarana aparatur	Jumlah peralatan dan perlengkapan gedung/kantor/ rumah dinas/jabatan yang diadakan	Unit	112	Rp 785.000.000,00	0	Rp 408.017.196,00	112	Rp 1.687.241.980,00	3	Rp 71.870.440,00	8	Rp 47.719.042,00		Rp 0,00	71	Rp 822.864.470,00	82	Rp 942.453.952,00	82	55,86	82	Rp 1.350.471.148,00	73,21	172,03	
				Jumlah luas gedung/kantor/ rumah dinas/jabatan yang direhab sedang/berat	gedung	1				1								1		1		1		1		100		
				Jumlah gedung kantor/rumah jabatan/dinas yang di bangun	Unit	0		0		0		0		0		0		0		0		0		0		0		

No.	Sasaran	Kode	Urusan/Bidang Urusan Pemerintahan dan Program/Kegiatan	Indikator Kinerja Program (outcome)/Kegiatan (output)	Satuan	Target RPJMD Kabupaten pada Tahun 2021 (Akhir Periode RPJMD)		Realisasi Capaian Kinerja RPJMD sampai dengan RKPD tahun lalu (n-2)		Target Kinerja dan Anggaran RKPD Tahun Berjalan (Tahun n-1) yang Dievaluasi		Realisasi Kinerja Pada Triwulan								Realisasi Capaian Kinerja dan Anggaran RKPD kabupaten yang Dievaluasi		Tingkat Capaian Kinerja dan Realisasi Anggaran RKPD yang dievaluasi		Realisasi Kinerja dan Anggaran RPJMD s/d Tahun 2020		Tingkat Capaian Kinerja dan Realisasi Anggaran RPJMD s/d Tahun 2020		Unit PD Penanggung Jawab
												I		II		III		IV										
						K	Rp.	K	Rp.	K	Rp.	K	Rp.	K	Rp.	K	Rp.	K	Rp.	K	Rp.	K	Rp.	K	Rp.	K	Rp.	K	Rp.	
				Jumlah kendaraan dinas/operasional yang diadakan	Unit	0		0		0		0		0		0		0		0		0		0		0		0		
			4. Pemeliharaan sarana dan prasarana aparatur	Jumlah luas gedung/kantor/ rumah dinas/jabatan yang dipelihara	M2	37,68	Rp 151.853.000,00	0	Rp 124.694.144,00	37,68	Rp 329.800.000,00		Rp 3.860.000,00	36	Rp 44.855.700,00		Rp 42.185.100,00	1,68	Rp 211.703.000,00	37,68	Rp 302.603.800,00	37,68	91,75	37,68	Rp 427.297.944,00	100	281,39		
				Jumlah kendaraan dinas/operasional yang dipelihara	Unit	6		0		6		2		3				1		6		6		6		100			
				Jumlah peralatan dan perlengkapan gedung/kantor	Unit	6		0		6		2				2		1		5		5		5		83,33			

No.	Sasaran	Kode	Urusan/Bidang Urusan Pemerintahan dan Program/Kegiatan	Indikator Kinerja Program (outcome)/Kegiatan (output)	Satuan	Target RPJMD Kabupaten pada Tahun 2021 (Akhir Periode RPJMD)		Realisasi Capaian Kinerja RPJMD sampai dengan RKPD tahun lalu (n-2)		Target Kinerja dan Anggaran RKPD Tahun Berjalan (Tahun n-1) yang Dievaluasi		Realisasi Kinerja Pada Triwulan								Realisasi Capaian Kinerja dan Anggaran RKPD kabupaten yang Dievaluasi		Tingkat Capaian Kinerja dan Realisasi Anggaran RKPD yang dievaluasi		Realisasi Kinerja dan Anggaran RPJMD s/d Tahun 2020		Tingkat Capaian Kinerja dan Realisasi Anggaran RPJMD s/d Tahun 2020		Unit PD Penanggung Jawab
												I		II		III		IV										
						K	Rp.	K	Rp.	K	Rp.	K	Rp.	K	Rp.	K	Rp.	K	Rp.	K	Rp.	K	Rp.	K	Rp.	K	Rp.	
				/ rumah dinas/jabatan yang dipelihara																								
			5. Penyusunan dokumen perencanaan, penganggaran, data dan informasi PD	Jumlah dokumen penganggaran yang disusun (RKA dan DPA)	Dok	4	Rp 5.730.000,00	0	Rp 4.906.100,00	4	Rp 5.607.800,00	2	Rp 963.000,00		Rp 1.223.800,00	1	Rp 1.094.000,00	1	Rp 1.025.000,00	4	Rp 4.305.800,00	4	76,78	4	Rp 9.211.900,00	100	160,77	
				Jumlah dokumen perencanaan PD yang disusun	Dok	6		0		6		1		3		2				6		6		6		100		
				Jumlah data dan informasi yang disusun	Dok	0		0		0		0		0		0		0		0		0		0		0		
			6. Monitorin	Jumlah dokum	Lapo ran	1	Rp 36.0	0	Rp 1.06	1	Rp 1.43		Rp 100.	1	Rp 400.		Rp 304.		Rp 364.	1	Rp 1.16	1	81,45	1	Rp 2.22	100	6,19	

No.	Sasaran	Kode	Urusan/Bidang Urusan Pemerintahan dan Program/Kegiatan	Indikator Kinerja Program (outcome)/Kegiatan (output)	Satuan	Target RPJMD Kabupaten pada Tahun 2021 (Akhir Periode RPJMD)		Realisasi Capaian Kinerja RPJMD sampai dengan RKPD tahun lalu (n-2)		Target Kinerja dan Anggaran RKPD Tahun Berjalan (Tahun n-1) yang Dievaluasi		Realisasi Kinerja Pada Triwulan								Realisasi Capaian Kinerja dan Anggaran RKPD kabupaten yang Dievaluasi		Tingkat Capaian Kinerja dan Realisasi Anggaran RKPD yang dievaluasi		Realisasi Kinerja dan Anggaran RPJMD s/d Tahun 2020		Tingkat Capaian Kinerja dan Realisasi Anggaran RPJMD s/d Tahun 2020		Unit PD Penanggung Jawab
												I		II		III		IV										
						K	Rp.	K	Rp.	K	Rp.	K	Rp.	K	Rp.	K	Rp.	K	Rp.	K	Rp.	K	Rp.	K	Rp.	K	Rp.	K	Rp.	
			g dan evaluasi pelaporan kinerja PD	en Laporan kinerja yang disusun			00.000,00		0.000,00		4.000,00		000,00		000,00		000,00		000,00		8.000,00				8.000,00				
				Jumlah dokumen Monev PD yang disusun	Dok	4		0		4				1		1		2		4		4		4		4		100		
				Jumlah Dokumen SKM yang disusun	Dok	0		0		0		0		0		0		0		0		0		0		0		0		
			7. Penyusunan laporan keuangan	Jumlah laporan keuangan PD yang tersusun	Laporan	1	Rp 40.640.400,00	0	Rp 5.020.600,00	1	Rp 6.949.760,00	1	Rp 1.115.400,00		Rp 1.090.900,00		Rp 2.328.400,00		Rp 1.701.300,00	1	Rp 6.236.000,00	1	89,73	1	Rp 11.256.600,00	100	27,7		
						Rata-Rata Capaian Kinerja (%)																94,55	154,82	Capaian Kinerja s/d Tahun 2020 (%)		93,85			
						Predikat Kinerja																ST		Predikat Kinerja s/d		ST			

No.	Sasaran	Kode	Urusan/Bidang Urusan Pemerintahan dan Program/Kegiatan		Indikator Kinerja Program (outcome)/Kegiatan (output)	Satuan	Target RPJMD Kabupaten pada Tahun 2021 (Akhir Periode RPJMD)		Realisasi Capaian Kinerja RPJMD sampai dengan RKPD tahun lalu (n-2)		Target Kinerja dan Anggaran RKPD Tahun Berjalan (Tahun n-1) yang Dievaluasi		Realisasi Kinerja Pada Triwulan								Realisasi Capaian Kinerja dan Anggaran RKPD kabupaten yang Dievaluasi		Tingkat Capaian Kinerja dan Realisasi Anggaran RKPD yang dievaluasi		Realisasi Kinerja dan Anggaran RPJMD s/d Tahun 2020		Tingkat Capaian Kinerja dan Realisasi Anggaran RPJMD s/d Tahun 2020		Unit PD Penanggung Jawab
													I		II		III		IV										
							K	Rp.	K	Rp.	K	Rp.	K	Rp.	K	Rp.	K	Rp.	K	Rp.	K	Rp.	K	Rp.	K	Rp.	K	Rp.	K	Rp.	
																										Tahun 2020			
52.	Meningkatnya Penyelenggaraan Urusan Pemerintahan Umum Kecamatan dan Meningkatnya Kualitas Penyelenggaran Pemerintahan Desa	6.01.01		Kewilayahan																									KECAMATAN PORONG

No.	Sasaran	Kode	Urusan/Bidang Urusan Pemerintahan dan Program/Kegiatan	Indikator Kinerja Program (outcome)/Kegiatan (output)	Satuan	Target RPJMD Kabupaten pada Tahun 2021 (Akhir Periode RPJMD)		Realisasi Capaian Kinerja RPJMD sampai dengan RKPD tahun lalu (n-2)		Target Kinerja dan Anggaran RKPD Tahun Berjalan (Tahun n-1) yang Dievaluasi		Realisasi Kinerja Pada Triwulan								Realisasi Capaian Kinerja dan Anggaran RKPD kabupaten yang Dievaluasi		Tingkat Capaian Kinerja dan Realisasi Anggaran RKPD yang dievaluasi		Realisasi Kinerja dan Anggaran RPJMD s/d Tahun 2020		Tingkat Capaian Kinerja dan Realisasi Anggaran RPJMD s/d Tahun 2020		Unit PD Penanggung Jawab
												I		II		III		IV										
						K	Rp.	K	Rp.	K	Rp.	K	Rp.	K	Rp.	K	Rp.	K	Rp.	K	Rp.	K	Rp.	K	Rp.	K	Rp.	
		1.		Program Koordinasi, pembinaan dan penyelenggaraan pemerintahan, ketentraman dan ketertiban umum, perekonomian, kesejahteraan sosial dan pembangunan	Persentase desa yang sudah menyusun dokumen pemutakhiran data Indeks Desa Membangun (IDM) secara valid	%	100	Rp 0,00	0	Rp 635.981.506,00	100	Rp 730.601.650,00		Rp 105.997.913,00		Rp 99.881.471,00		Rp 93.876.471,00	100	Rp 224.280.118,00	100	Rp 524.035.973,00	100	71,73	100	Rp 1.160.017.479,00	100	0	
					Persentase rekomendasi hasil koordinasi yang ditindaklanjuti dalam satu tahun bidang: pemeri	%	100		0		100								95		95		95		95		95		

No.	Sasaran	Kode	Urusan/Bidang Urusan Pemerintahan dan Program/Kegiatan		Indikator Kinerja Program (outcome)/Kegiatan (output)	Satuan	Target RPJMD Kabupaten pada Tahun 2021 (Akhir Periode RPJMD)		Realisasi Capaian Kinerja RPJMD sampai dengan RKPD tahun lalu (n-2)		Target Kinerja dan Anggaran RKPD Tahun Berjalan (Tahun n-1) yang Dievaluasi		Realisasi Kinerja Pada Triwulan								Realisasi Capaian Kinerja dan Anggaran RKPD kabupaten yang Dievaluasi		Tingkat Capaian Kinerja dan Realisasi Anggaran RKPD yang dievaluasi		Realisasi Kinerja dan Anggaran RPJMD s/d Tahun 2020		Tingkat Capaian Kinerja dan Realisasi Anggaran RPJMD s/d Tahun 2020		Unit PD Penanggung Jawab
													I		II		III		IV									
							K	Rp.	K	Rp.	K	Rp.	K	Rp.	K	Rp.	K	Rp.	K	Rp.	K	Rp.	K	Rp.	K	Rp.	K	Rp.	
					ntahan, ketentraman ketertiban umum, perekonomian, kesejahteraan sosial dan pembangunan																								
					Prosentase desa yang menyusun sesuai dengan ketentuan dan tepat waktu dokumen : perencanaan , penganggaran dan pelapor	%	100		0		100								100		100		100		100		100		100		

No.	Sasaran	Kode	Urusan/Bidang Urusan Pemerintahan dan Program/Kegiatan	Indikator Kinerja Program (outcome)/Kegiatan (output)	Satuan	Target RPJMD Kabupaten pada Tahun 2021 (Akhir Periode RPJMD)		Realisasi Capaian Kinerja RPJMD sampai dengan RKPD tahun lalu (n-2)		Target Kinerja dan Anggaran RKPD Tahun Berjalan (Tahun n-1) yang Dievaluasi		Realisasi Kinerja Pada Triwulan								Realisasi Capaian Kinerja dan Anggaran RKPD kabupaten yang Dievaluasi		Tingkat Capaian Kinerja dan Realisasi Anggaran RKPD yang dievaluasi		Realisasi Kinerja dan Anggaran RPJMD s/d Tahun 2020		Tingkat Capaian Kinerja dan Realisasi Anggaran RPJMD s/d Tahun 2020		Unit PD Penanggung Jawab
												I		II		III		IV										
						K	Rp.	K	Rp.	K	Rp.	K	Rp.	K	Rp.	K	Rp.	K	Rp.	K	Rp.	K	Rp.	K	Rp.	K	Rp.	K	Rp.	
				an																									
			1. Evaluasi Rancangan Peraturan Desa tentang APBDesa	Persentase APBDesa yang telah dilakukan Evaluasi	%	100	Rp 7.339.000,00	0	Rp 4.358.000,00	100	Rp 4.680.000,00	100	Rp 3.726.000,00		Rp 0,00		Rp 0,00		Rp 0,00	100	Rp 3.726.000,00	100	79,62	100	Rp 8.084.000,00	100	110,15		
			2. Koordinasi dan Kerjasama dengan Lembaga dan Instansi Lain dalam Kegiatan Bidang Kesejahteraan Sosial, Agama dan Kemasyarakatan	Persentase rekomendasi hasil Koordinasi bidang Kesejahteraan sosial,agama dan kemasyarakatan yang ditindak lanjuti	%	100	Rp 28.906.900,00	0	Rp 19.950.000,00	100	Rp 70.225.000,00	100	Rp 19.625.000,00		Rp 0,00		Rp 0,00		Rp 0,00	100	Rp 19.625.000,00	100	27,95	100	Rp 39.575.000,00	100	136,91		

No.	Sasaran	Kode	Urusan/Bidang Urusan Pemerintahan dan Program/Kegiatan	Indikator Kinerja Program (outcome)/Kegiatan (output)	Satuan	Target RPJMD Kabupaten pada Tahun 2021 (Akhir Periode RPJMD)		Realisasi Capaian Kinerja RPJMD sampai dengan RKPD tahun lalu (n-2)		Target Kinerja dan Anggaran RKPD Tahun Berjalan (Tahun n-1) yang Dievaluasi		Realisasi Kinerja Pada Triwulan								Realisasi Capaian Kinerja dan Anggaran RKPD kabupaten yang Dievaluasi		Tingkat Capaian Kinerja dan Realisasi Anggaran RKPD yang dievaluasi		Realisasi Kinerja dan Anggaran RPJMD s/d Tahun 2020		Tingkat Capaian Kinerja dan Realisasi Anggaran RPJMD s/d Tahun 2020		Unit PD Penanggung Jawab
												I		II		III		IV										
						K	Rp.	K	Rp.	K	Rp.	K	Rp.	K	Rp.	K	Rp.	K	Rp.	K	Rp.	K	Rp.	K	Rp.	K	Rp.	
			3. Koordinasi dan Kerjasama dengan Lembaga dan Instansi Lain dalam Kegiatan Bidang Ketentraman dan Ketertiban Umum	Persentase rekomendasi hasil koordinasi bidang yang ditindaklanjuti	%	100	Rp 18.990.950,00		Rp 5.614.400,00	100	Rp 6.300.000,00		Rp 0,00		Rp 0,00		Rp 0,00	100	Rp 5.550.000,00	100	Rp 5.550.000,00	100	88,1	100	Rp 11.164.400,00	100	58,79	
			4. Koordinasi dan Kerjasama dengan Lembaga dan Instansi Lain dalam Kegiatan Bidang Pembangunan dan Lingkungan	Persentase rekomendasi hasil Koordinasi bidang pembangunan dan lingkungan yang ditindaklanjuti	%	73	Rp 21.202.830,00	0	Rp 15.672.000,00	73	Rp 18.558.000,00	50	Rp 14.258.000,00		Rp 0,00		Rp 0,00		Rp 0,00	50	Rp 14.258.000,00	50	76,83	50	Rp 29.930.000,00	68,49	141,16	
				Persentase desa	%	100		0		100		100								100		100		100		100		

No.	Sasaran	Kode	Urusan/Bidang Urusan Pemerintahan dan Program/Kegiatan	Indikator Kinerja Program (outcome)/Kegiatan (output)	Satuan	Target RPJMD Kabupaten pada Tahun 2021 (Akhir Periode RPJMD)		Realisasi Capaian Kinerja RPJMD sampai dengan RKPD tahun lalu (n-2)		Target Kinerja dan Anggaran RKPD Tahun Berjalan (Tahun n-1) yang Dievaluasi		Realisasi Kinerja Pada Triwulan								Realisasi Capaian Kinerja dan Anggaran RKPD kabupaten yang Dievaluasi		Tingkat Capaian Kinerja dan Realisasi Anggaran RKPD yang dievaluasi		Realisasi Kinerja dan Anggaran RPJMD s/d Tahun 2020		Tingkat Capaian Kinerja dan Realisasi Anggaran RPJMD s/d Tahun 2020		Unit PD Penanggung Jawab
												I		II		III		IV										
						K	Rp.	K	Rp.	K	Rp.	K	Rp.	K	Rp.	K	Rp.	K	Rp.	K	Rp.	K	Rp.	K	Rp.	K	Rp.	
				yang lelah melakukan Musrenbang																								
			5. Koordinasi dan Kerjasama dengan Lembaga dan Instansi Lain dalam Kegiatan Bidang Pemerintahan	Persentase rekomendasi hasil koordinasi bidang pemerintahan yang ditindaklanjuti	%	68	Rp 12.142.350,00	0	Rp 4.220.000,00	68	Rp 26.672.200,00	100	Rp 8.276.000,00		Rp 0,00		Rp 0,00		Rp 12.700.000,00	100	Rp 20.976.000,00	100	78,64	100	Rp 25.196.000,00	100	207,51	
			6. Koordinasi dan Kerjasama dengan Lembaga dan Instansi Lain dalam Kegiatan Bidang Perekonomian	Persentase rekomendasi hasil koordinasi bidang perekonomian yang ditindaklanjuti	%	100	Rp 8.391.350,00		Rp 9.279.500,00	100	Rp 4.175.000,00		Rp 0,00		Rp 0,00		Rp 0,00	100	Rp 4.094.000,00	100	Rp 4.094.000,00	100	98,06	100	Rp 13.373.500,00	100	159,37	

No.	Sasaran	Kode	Urusan/Bidang Urusan Pemerintahan dan Program/Kegiatan	Indikator Kinerja Program (outcome)/Kegiatan (output)	Satuan	Target RPJMD Kabupaten pada Tahun 2021 (Akhir Periode RPJMD)		Realisasi Capaian Kinerja RPJMD sampai dengan RKPD tahun lalu (n-2)		Target Kinerja dan Anggaran RKPD Tahun Berjalan (Tahun n-1) yang Dievaluasi		Realisasi Kinerja Pada Triwulan								Realisasi Capaian Kinerja dan Anggaran RKPD kabupaten yang Dievaluasi		Tingkat Capaian Kinerja dan Realisasi Anggaran RKPD yang dievaluasi		Realisasi Kinerja dan Anggaran RPJMD s/d Tahun 2020		Tingkat Capaian Kinerja dan Realisasi Anggaran RPJMD s/d Tahun 2020		Unit PD Penanggung Jawab
												I		II		III		IV										
						K	Rp.	K	Rp.	K	Rp.	K	Rp.	K	Rp.	K	Rp.	K	Rp.	K	Rp.	K	Rp.	K	Rp.	K	Rp.	K	Rp.	
				7. Monitoring , Evaluasi dan Pelaporan Bidang Kesejahteraan Sosial, Agama dan Kemasyarakatan	Persentase Monev Bidang kesejahteraan sosial, agama dan kemasyarakatan yang telah disusun laporannya	%	100	Rp 4.900.000,00		Rp 4.739.400,00	100	Rp 6.060.000,00		Rp 0,00		Rp 0,00		Rp 0,00	100	Rp 6.060.000,00	100	Rp 6.060.000,00	100	100	100	Rp 10.799.400,00	100	220,4	
				8. Monitoring , Evaluasi dan Pelaporan Bidang Ketentraman dan Ketertiban Umum	Persentase monev bidang ketentraman dan ketertiban umum yang telah disusun laporannya	%	100	Rp 5.495.000,00		Rp 4.387.500,00	100	Rp 5.400.000,00		Rp 0,00		Rp 0,00		Rp 0,00	100	Rp 5.400.000,00	100	Rp 5.400.000,00	100	100	100	Rp 9.787.500,00	100	178,12	

No.	Sasaran	Kode	Urusan/Bidang Urusan Pemerintahan dan Program/Kegiatan	Indikator Kinerja Program (outcome)/Kegiatan (output)	Satuan	Target RPJMD Kabupaten pada Tahun 2021 (Akhir Periode RPJMD)		Realisasi Capaian Kinerja RPJMD sampai dengan RKPD tahun lalu (n-2)		Target Kinerja dan Anggaran RKPD Tahun Berjalan (Tahun n-1) yang Dievaluasi		Realisasi Kinerja Pada Triwulan								Realisasi Capaian Kinerja dan Anggaran RKPD kabupaten yang Dievaluasi		Tingkat Capaian Kinerja dan Realisasi Anggaran RKPD yang dievaluasi		Realisasi Kinerja dan Anggaran RPJMD s/d Tahun 2020		Tingkat Capaian Kinerja dan Realisasi Anggaran RPJMD s/d Tahun 2020		Unit PD Penanggung Jawab
												I		II		III		IV										
						K	Rp.	K	Rp.	K	Rp.	K	Rp.	K	Rp.	K	Rp.	K	Rp.	K	Rp.	K	Rp.	K	Rp.	K	Rp.	K	Rp.	
			9. Monitoring, Evaluasi dan Pelaporan Bidang Pembangunan dan Lingkungan	Persentase Monev Bidang Pembangunan dan Lingkungan yang telah disusun laporannya	%	100	Rp 3.675.000,00		Rp 6.750.000,00	100	Rp 6.975.000,00		Rp 0,00		Rp 0,00		Rp 0,00	100	Rp 6.975.000,00	100	Rp 6.975.000,00	100	100	100	Rp 13.725.000,00	100	373,47		
			10. Monitoring, Evaluasi dan Pelaporan Bidang Pemerintahan	Persentase Monev Bidang Pemerintahan yang telah disusun laporannya	%	100	Rp 3.782.000,00		Rp 797.000,00	100	Rp 370.000,00		Rp 0,00		Rp 0,00		Rp 0,00	100	Rp 354.000,00	100	Rp 354.000,00	100	95,68	100	Rp 1.151.000,00	100	30,43		
			11. Monitoring, Evaluasi dan Pelaporan Bidang Perekonomian	Persentase Monev Bidang Perekonomian yang telah disusu	%	100	Rp 6.500.000,00	0	Rp 5.625.000,00	100	Rp 6.210.000,00	0	Rp 0,00	0	Rp 0,00	0	Rp 0,00	0	Rp 4.500.000,00	0	Rp 4.500.000,00	0	72,46	0	Rp 10.125.000,00	0	155,77		

No.	Sasaran	Kode	Urusan/Bidang Urusan Pemerintahan dan Program/Kegiatan	Indikator Kinerja Program (outcome)/Kegiatan (output)	Satuan	Target RPJMD Kabupaten pada Tahun 2021 (Akhir Periode RPJMD)		Realisasi Capaian Kinerja RPJMD sampai dengan RKPD tahun lalu (n-2)		Target Kinerja dan Anggaran RKPD Tahun Berjalan (Tahun n-1) yang Dievaluasi		Realisasi Kinerja Pada Triwulan								Realisasi Capaian Kinerja dan Anggaran RKPD kabupaten yang Dievaluasi		Tingkat Capaian Kinerja dan Realisasi Anggaran RKPD yang dievaluasi		Realisasi Kinerja dan Anggaran RPJMD s/d Tahun 2020		Tingkat Capaian Kinerja dan Realisasi Anggaran RPJMD s/d Tahun 2020		Unit PD Penanggung Jawab
												I		II		III		IV										
						K	Rp.	K	Rp.	K	Rp.	K	Rp.	K	Rp.	K	Rp.	K	Rp.	K	Rp.	K	Rp.	K	Rp.	K	Rp.	
				n laporannya																								
			12. Pelaksanaan upacara dan lomba seksi ketentraman dan ketertiban	Persentase upacara hari besar nasional yang dilaksanakan	%	100	Rp 34.040.325,00		Rp 22.813.400,00	100	Rp 14.600.000,00		Rp 0,00		Rp 0,00	100	Rp 0,00		Rp 0,00	100	Rp 0,00	100	0	100	Rp 22.813.400,00	100	67,02	
			13. Pelayanan Pemrosesan Permohonan Perizinan IMB Usaha Mikro dan IMB Rumah Tinggal	Persentase permohonan IMB usaha mikro yang telah diberi saran tehnis	%	30	Rp 268.196.500,00	0	Rp 0,00	30	Rp 8.095.200,00	0	Rp 2.406.000,00		Rp 4.565.000,00		Rp 0,00	0	Rp 0,00	0	Rp 6.971.000,00	0	86,11	0	Rp 6.971.000,00	0	2,6	
				Persentase permohonan IMB rumah tinggal satu	%	100		0		100		0						0		0		0		0		0		

No.	Sasaran	Kode	Urusan/Bidang Urusan Pemerintahan dan Program/Kegiatan	Indikator Kinerja Program (outcome)/Kegiatan (output)	Satuan	Target RPJMD Kabupaten pada Tahun 2021 (Akhir Periode RPJMD)		Realisasi Capaian Kinerja RPJMD sampai dengan RKPD tahun lalu (n-2)		Target Kinerja dan Anggaran RKPD Tahun Berjalan (Tahun n-1) yang Dievaluasi		Realisasi Kinerja Pada Triwulan								Realisasi Capaian Kinerja dan Anggaran RKPD kabupaten yang Dievaluasi		Tingkat Capaian Kinerja dan Realisasi Anggaran RKPD yang dievaluasi		Realisasi Kinerja dan Anggaran RPJMD s/d Tahun 2020		Tingkat Capaian Kinerja dan Realisasi Anggaran RPJMD s/d Tahun 2020		Unit PD Penanggung Jawab
												I		II		III		IV										
						K	Rp.	K	Rp.	K	Rp.	K	Rp.	K	Rp.	K	Rp.	K	Rp.	K	Rp.	K	Rp.	K	Rp.	K	Rp.	K	Rp.	
					lantai luas maksimal bangunan 400 m2 yang telah diberi saran tehnis																									
				14. Pembinaan Ketentraman dan Ketertiban Umum, Penegakan Perda dan Perbup, Pengawasan dan Penertiban Usaha, Penanganan Konflik Sosial	Persentase temuan pelanggaran peraturan daerah yang ditangani	%	96	Rp 180.411.000,00	0	Rp 206.404.897,00	96	Rp 236.904.000,00	33,33	Rp 28.043.810,00	25	Rp 47.884.120,00	16,67	Rp 48.084.120,00	21	Rp 98.007.237,00	96	Rp 222.019.287,00	96	93,72	96	Rp 428.424.184,00	100	237,47	
					Persentase temuan konflik	%	96		0		96		33,33				33,33		29,34		96		96		96		100		

No.	Sasaran	Kode	Urusan/Bidang Urusan Pemerintahan dan Program/Kegiatan	Indikator Kinerja Program (outcome)/Kegiatan (output)	Satuan	Target RPJMD Kabupaten pada Tahun 2021 (Akhir Periode RPJMD)		Realisasi Capaian Kinerja RPJMD sampai dengan RKPD tahun lalu (n-2)		Target Kinerja dan Anggaran RKPD Tahun Berjalan (Tahun n-1) yang Dievaluasi		Realisasi Kinerja Pada Triwulan								Realisasi Capaian Kinerja dan Anggaran RKPD kabupaten yang Dievaluasi		Tingkat Capaian Kinerja dan Realisasi Anggaran RKPD yang dievaluasi		Realisasi Kinerja dan Anggaran RPJMD s/d Tahun 2020		Tingkat Capaian Kinerja dan Realisasi Anggaran RPJMD s/d Tahun 2020		Unit PD Penanggung Jawab
												I		II		III		IV										
						K	Rp.	K	Rp.	K	Rp.	K	Rp.	K	Rp.	K	Rp.	K	Rp.	K	Rp.	K	Rp.	K	Rp.	K	Rp.	
				sosial yang ditangani																								
				15. Pembinaan Lembaga, Kegiatan Lingkungan Hidup dan Penanganan Sampah Domestik	Persentase desa yangtelah mengikuti pembinaan tentang lingkungan hidup dan penanganan sampah domestik	%	65	Rp 9.450.100,00		Rp 295.598.609,00	65	Rp 244.759.250,00		Rp 29.663.103,00		Rp 45.632.351,00	0	Rp 45.792.351,00	0	Rp 53.615.881,00	0	Rp 174.703.686,00	0	71,38	0	Rp 470.302.295,00	0	4976,69	
				Jumlah kader lingkungan hidup yang di bina	kader	50				50						0		0		0		0		0		0		

No.	Sasaran	Kode	Urusan/Bidang Urusan Pemerintahan dan Program/Kegiatan	Indikator Kinerja Program (outcome)/Kegiatan (output)	Satuan	Target RPJMD Kabupaten pada Tahun 2021 (Akhir Periode RPJMD)		Realisasi Capaian Kinerja RPJMD sampai dengan RKPD tahun lalu (n-2)		Target Kinerja dan Anggaran RKPD Tahun Berjalan (Tahun n-1) yang Dievaluasi		Realisasi Kinerja Pada Triwulan								Realisasi Capaian Kinerja dan Anggaran RKPD kabupaten yang Dievaluasi		Tingkat Capaian Kinerja dan Realisasi Anggaran RKPD yang dievaluasi		Realisasi Kinerja dan Anggaran RPJMD s/d Tahun 2020		Tingkat Capaian Kinerja dan Realisasi Anggaran RPJMD s/d Tahun 2020		Unit PD Penanggung Jawab
												I		II		III		IV										
						K	Rp.	K	Rp.	K	Rp.	K	Rp.	K	Rp.	K	Rp.	K	Rp.	K	Rp.	K	Rp.	K	Rp.	K	Rp.	K	Rp.	
			16. Pembinaan Perangkat Desa	Persentase desa yang telah mengikuti pembinaan tentang perencanaan, penganggaran dan pelaporan	%	100	Rp 28.600.000,00	0	Rp 7.287.500,00	100	Rp 7.425.000,00		Rp 0,00	33,33	Rp 1.800.000,00		Rp 0,00	66,67	Rp 5.625.000,00	100	Rp 7.425.000,00	100	100	100	Rp 14.712.500,00	100	51,44	
				Persentase desa yang mempunyai SDM berkompetendakam penyusunan dokumen perencanaan, pengangaran	%	100		0		100				33,33				66,67		100		100		100		100		

No.	Sasaran	Kode	Urusan/Bidang Urusan Pemerintahan dan Program/Kegiatan	Indikator Kinerja Program (outcome)/Kegiatan (output)	Satuan	Target RPJMD Kabupaten pada Tahun 2021 (Akhir Periode RPJMD)		Realisasi Capaian Kinerja RPJMD sampai dengan RKPD tahun lalu (n-2)		Target Kinerja dan Anggaran RKPD Tahun Berjalan (Tahun n-1) yang Dievaluasi		Realisasi Kinerja Pada Triwulan								Realisasi Capaian Kinerja dan Anggaran RKPD kabupaten yang Dievaluasi		Tingkat Capaian Kinerja dan Realisasi Anggaran RKPD yang dievaluasi		Realisasi Kinerja dan Anggaran RPJMD s/d Tahun 2020		Tingkat Capaian Kinerja dan Realisasi Anggaran RPJMD s/d Tahun 2020		Unit PD Penanggung Jawab
												I		II		III		IV										
						K	Rp.	K	Rp.	K	Rp.	K	Rp.	K	Rp.	K	Rp.	K	Rp.	K	Rp.	K	Rp.	K	Rp.	K	Rp.	
				dan pelaporan																								
			17. Pembinaan Usaha Ekonomi Masyarakat dan Pedagang Kaki Lima	Persentase usaha Ekonomi Masyarakat yang telah mengikuti pembinaan	%	100	Rp 10.375.750,00		Rp 10.205.500,00	100	Rp 15.348.000,00		Rp 0,00		Rp 0,00		Rp 0,00	50	Rp 8.914.000,00	50	Rp 8.914.000,00	50	58,08	50	Rp 19.119.500,00	50	184,27	
			18. Pembinaan Lembaga dan Kegiatan Sosial, Agama dan Kemasyarakatan	Persentase lembaga soaial, agama dan Kemasyarakatan yang telah mengikuti pembinaan	%	100	Rp 29.040.000,00		Rp 12.278.800,00	100	Rp 47.845.000,00		Rp 0,00		Rp 0,00		Rp 0,00	50	Rp 12.485.000,00	50	Rp 12.485.000,00	50	26,09	50	Rp 24.763.800,00	50	85,27	

No.	Sasaran	Kode	Urusan/Bidang Urusan Pemerintahan dan Program/Kegiatan		Indikator Kinerja Program (outcome)/Kegiatan (output)	Satuan	Target RPJMD Kabupaten pada Tahun 2021 (Akhir Periode RPJMD)		Realisasi Capaian Kinerja RPJMD sampai dengan RKPD tahun lalu (n-2)		Target Kinerja dan Anggaran RKPD Tahun Berjalan (Tahun n-1) yang Dievaluasi		Realisasi Kinerja Pada Triwulan								Realisasi Capaian Kinerja dan Anggaran RKPD kabupaten yang Dievaluasi		Tingkat Capaian Kinerja dan Realisasi Anggaran RKPD yang dievaluasi		Realisasi Kinerja dan Anggaran RPJMD s/d Tahun 2020		Tingkat Capaian Kinerja dan Realisasi Anggaran RPJMD s/d Tahun 2020		Unit PD Penanggung Jawab
													I		II		III		IV										
							K	Rp.	K	Rp.	K	Rp.	K	Rp.	K	Rp.	K	Rp.	K	Rp.	K	Rp.	K	Rp.	K	Rp.	K	Rp.	K	Rp.	
							Rata-Rata Capaian Kinerja (%)																74,59	409,82	Capaian Kinerja s/d Tahun 2020 (%)		72,54		
							Predikat Kinerja																S		Predikat Kinerja s/d Tahun 2020		S		
53.	Meningkatnya penyelenggaraan urusan pemerintahan umum kecamatan dan meningkatnya kualitas penyelenggaraan	6.01.01		Kewilayahan																										KECAMATAN PRAMBON

No.	Sasaran	Kode	Urusan/Bidang Urusan Pemerintahan dan Program/Kegiatan		Indikator Kinerja Program (outcome)/Kegiatan (output)	Satuan	Target RPJMD Kabupaten pada Tahun 2021 (Akhir Periode RPJMD)		Realisasi Capaian Kinerja RPJMD sampai dengan RKPD tahun lalu (n-2)		Target Kinerja dan Anggaran RKPD Tahun Berjalan (Tahun n-1) yang Dievaluasi		Realisasi Kinerja Pada Triwulan								Realisasi Capaian Kinerja dan Anggaran RKPD kabupaten yang Dievaluasi		Tingkat Capaian Kinerja dan Realisasi Anggaran RKPD yang dievaluasi		Realisasi Kinerja dan Anggaran RPJMD s/d Tahun 2020		Tingkat Capaian Kinerja dan Realisasi Anggaran RPJMD s/d Tahun 2020		Unit PD Penanggung Jawab
													I		II		III		IV									
							K	Rp.	K	Rp.	K	Rp.	K	Rp.	K	Rp.	K	Rp.	K	Rp.	K	Rp.	K	Rp.	K	Rp.	K	Rp.	
	pemerintahan desa																												
		1.		Program Koordinasi, pembinaan dan penyelenggaraan pemerintahan, ketentraman dan ketertiban umum, perekonomian, kesejahteraan sosial dan pembangunan	Persentase desa yang sudah menyusun dokumen pemutakhiran data Indeks Desa Membangun (IDM) secara valid	%	85	Rp 0,00	0	Rp 590.821.429,00	85	Rp 595.493.460,00		Rp 89.998.394,00		Rp 80.076.870,00		Rp 83.151.870,00	85	Rp 266.802.272,00	85	Rp 520.029.406,00	100	87,33	85	Rp 1.110.850.835,00	100	0	
					Persentase rekomendasi hasil koordinasi	%	85		0		85								85		85		100		85		100		

No.	Sasaran	Kode	Urusan/Bidang Urusan Pemerintahan dan Program/Kegiatan		Indikator Kinerja Program (outcome)/Kegiatan (output)	Satuan	Target RPJMD Kabupaten pada Tahun 2021 (Akhir Periode RPJMD)		Realisasi Capaian Kinerja RPJMD sampai dengan RKPD tahun lalu (n-2)		Target Kinerja dan Anggaran RKPD Tahun Berjalan (Tahun n-1) yang Dievaluasi		Realisasi Kinerja Pada Triwulan								Realisasi Capaian Kinerja dan Anggaran RKPD kabupaten yang Dievaluasi		Tingkat Capaian Kinerja dan Realisasi Anggaran RKPD yang dievaluasi		Realisasi Kinerja dan Anggaran RPJMD s/d Tahun 2020		Tingkat Capaian Kinerja dan Realisasi Anggaran RPJMD s/d Tahun 2020		Unit PD Penanggung Jawab
													I		II		III		IV									
							K	Rp.	K	Rp.	K	Rp.	K	Rp.	K	Rp.	K	Rp.	K	Rp.	K	Rp.	K	Rp.	K	Rp.	K	Rp.	
					yang ditindaklanjuti dalam satu tahun bidang: pemerintahan, ketentraman ketertiban umum, perekonomian, kesejahteraan sosial dan pembangunan																								
					Prosentase desa yang menyusun sesuai dengan ketentuan dan tepat waktu	%	85		0		85								85		85		100		85		100		

No.	Sasaran	Kode	Urusan/Bidang Urusan Pemerintahan dan Program/Kegiatan	Indikator Kinerja Program (outcome)/Kegiatan (output)	Satuan	Target RPJMD Kabupaten pada Tahun 2021 (Akhir Periode RPJMD)		Realisasi Capaian Kinerja RPJMD sampai dengan RKPD tahun lalu (n-2)		Target Kinerja dan Anggaran RKPD Tahun Berjalan (Tahun n-1) yang Dievaluasi		Realisasi Kinerja Pada Triwulan								Realisasi Capaian Kinerja dan Anggaran RKPD kabupaten yang Dievaluasi		Tingkat Capaian Kinerja dan Realisasi Anggaran RKPD yang dievaluasi		Realisasi Kinerja dan Anggaran RPJMD s/d Tahun 2020		Tingkat Capaian Kinerja dan Realisasi Anggaran RPJMD s/d Tahun 2020		Unit PD Penanggung Jawab
												I		II		III		IV										
						K	Rp.	K	Rp.	K	Rp.	K	Rp.	K	Rp.	K	Rp.	K	Rp.	K	Rp.	K	Rp.	K	Rp.	K	Rp.	
				dokumen : perencanaan , penganggaran dan pelaporan																								
				1. Evaluasi Rancangan Peraturan Desa tentang APBDesa	Prosentase APBDesa yang telah dilakukan evaluasi	%	100	Rp 7.586.700,00	0	Rp 4.963.000,00	100	Rp 27.000.000,00	33,33	Rp 7.980.000,00	0	Rp 0,00		Rp 0,00	66,66	Rp 8.400.000,00	99,99	Rp 16.380.000,00	99,99	60,67	99,99	Rp 21.343.000,00	99,99	281,32	
				2. Koordinasi dan Kerjasama dengan Lembaga dan Instansi Lain dalam Kegiatan Bidang Kesejahteraan Sosial, Agama	Prosentase rekomendasi hasil koordinasi bidang kesejahteraan sosial, agama dan kemasyarakatan	%	85	Rp 20.231.200,00	0	Rp 15.718.000,00	85	Rp 1.125.000,00		Rp 0,00	0	Rp 0,00	85	Rp 0,00		Rp 1.050.000,00	85	Rp 1.050.000,00	85	93,33	85	Rp 16.768.000,00	100	82,88	

No.	Sasaran	Kode	Urusan/Bidang Urusan Pemerintahan dan Program/Kegiatan	Indikator Kinerja Program (outcome)/Kegiatan (output)	Satuan	Target RPJMD Kabupaten pada Tahun 2021 (Akhir Periode RPJMD)		Realisasi Capaian Kinerja RPJMD sampai dengan RKPD tahun lalu (n-2)		Target Kinerja dan Anggaran RKPD Tahun Berjalan (Tahun n-1) yang Dievaluasi		Realisasi Kinerja Pada Triwulan								Realisasi Capaian Kinerja dan Anggaran RKPD kabupaten yang Dievaluasi		Tingkat Capaian Kinerja dan Realisasi Anggaran RKPD yang dievaluasi		Realisasi Kinerja dan Anggaran RPJMD s/d Tahun 2020		Tingkat Capaian Kinerja dan Realisasi Anggaran RPJMD s/d Tahun 2020		Unit PD Penanggung Jawab
												I		II		III		IV										
						K	Rp.	K	Rp.	K	Rp.	K	Rp.	K	Rp.	K	Rp.	K	Rp.	K	Rp.	K	Rp.	K	Rp.	K	Rp.	
			dan Kemasyarakatan	yang diitindaklanjuti																								
			3. Koordinasi dan Kerjasama dengan Lembaga dan Instansi Lain dalam Kegiatan Bidang Ketentraman dan Ketertiban Umum	Prosentase rekomendasi hasil koordinasi bidang ketentraman dan ketertiban umum yang ditinjaklanjuti	%	85	Rp 11.180.400,00	0	Rp 7.500.000,00	85	Rp 8.100.000,00	21,25	Rp 2.520.000,00	0	Rp 0,00	21,25	Rp 1.680.000,00	42,5	Rp 2.520.000,00	85	Rp 6.720.000,00	85	82,96	85	Rp 14.220.000,00	100	127,19	
			4. Koordinasi dan Kerjasama dengan Lembaga dan Instansi Lain dalam Kegiatan Bidang	a. Prosentase rekomendasi hasil koordinasi bidang oembangunan dan	0, b. 100 %	a.	Rp 21.103.005,00	0	Rp 11.658.500,00	a.	Rp 12.385.400,00	100	Rp 6.916.500,00	0	Rp 2.520.000,00		Rp 0,00		Rp 0,00	100	Rp 9.436.500,00	100	76,19	100	Rp 21.095.000,00	0	99,96	

No.	Sasaran	Kode	Urusan/Bidang Urusan Pemerintahan dan Program/Kegiatan	Indikator Kinerja Program (outcome)/Kegiatan (output)	Satuan	Target RPJMD Kabupaten pada Tahun 2021 (Akhir Periode RPJMD)		Realisasi Capaian Kinerja RPJMD sampai dengan RKPD tahun lalu (n-2)		Target Kinerja dan Anggaran RKPD Tahun Berjalan (Tahun n-1) yang Dievaluasi		Realisasi Kinerja Pada Triwulan								Realisasi Capaian Kinerja dan Anggaran RKPD kabupaten yang Dievaluasi		Tingkat Capaian Kinerja dan Realisasi Anggaran RKPD yang dievaluasi		Realisasi Kinerja dan Anggaran RPJMD s/d Tahun 2020		Tingkat Capaian Kinerja dan Realisasi Anggaran RPJMD s/d Tahun 2020		Unit PD Penanggung Jawab
												I		II		III		IV										
						K	Rp.	K	Rp.	K	Rp.	K	Rp.	K	Rp.	K	Rp.	K	Rp.	K	Rp.	K	Rp.	K	Rp.	K	Rp.	
				Pembangunan dan Lingkungan	lingkungan hidup yang ditinjaklanjuti b. Prosentase desa yang telah melakukan musrenbang																							
				5. Koordinasi dan Kerjasama dengan Lembaga dan Instansi Lain dalam Kegiatan Bidang Pemerintahan	Prosentase rekomendasi hasilkoordinasi bidang pemerintahan yang ditindaklanjuti	%	85	Rp 78.395.000,00	0	Rp 15.926.000,00	85	Rp 14.875.000,00	47,2	Rp 5.836.000,00	9,44	Rp 1.050.000,00		Rp 2.940.000,00	21,25	Rp 3.402.000,00	77,89	Rp 13.228.000,00	77,89	88,93	77,89	Rp 29.154.000,00	91,64	37,19	
				6. Koordinasi dan Kerjasama dengan	Prosentase rekomendasi hasil	%	85	Rp 11.180.400,00	0	Rp 14.207.600,00	85	Rp 3.900.000,00	21,25	Rp 1.680.000,00	21,25	Rp 0,00	21,25	Rp 840.000,00	21,25	Rp 840.000,00	85	Rp 3.360.000,00	85	86,15	85	Rp 17.567.600,00	100	157,13	

No.	Sasaran	Kode	Urusan/Bidang Urusan Pemerintahan dan Program/Kegiatan	Indikator Kinerja Program (outcome)/Kegiatan (output)	Satuan	Target RPJMD Kabupaten pada Tahun 2021 (Akhir Periode RPJMD)		Realisasi Capaian Kinerja RPJMD sampai dengan RKPD tahun lalu (n-2)		Target Kinerja dan Anggaran RKPD Tahun Berjalan (Tahun n-1) yang Dievaluasi		Realisasi Kinerja Pada Triwulan								Realisasi Capaian Kinerja dan Anggaran RKPD kabupaten yang Dievaluasi		Tingkat Capaian Kinerja dan Realisasi Anggaran RKPD yang dievaluasi		Realisasi Kinerja dan Anggaran RPJMD s/d Tahun 2020		Tingkat Capaian Kinerja dan Realisasi Anggaran RPJMD s/d Tahun 2020		Unit PD Penanggung Jawab
												I		II		III		IV										
						K	Rp.	K	Rp.	K	Rp.	K	Rp.	K	Rp.	K	Rp.	K	Rp.	K	Rp.	K	Rp.	K	Rp.	K	Rp.	
			Lembaga dan Instansi Lain dalam Kegiatan Bidang Perekonomian	koordinasi bidang perekonomian yang ditinjaklanjuti																								
			7. Monitoring , Evaluasi dan Pelaporan Bidang Kesejahteraan Sosial, Agama dan Kemasyarakatan	Prosentase monev bidang kesejahteraan sosial, agama dan kemasyarakatan yang telah disusun laporannya	%	85	Rp 2.662.000,00	0	Rp 1.500.000,00	85	Rp 1.800.000,00	85	Rp 0,00	0	Rp 1.680.000,00		Rp 0,00		Rp 0,00	85	Rp 1.680.000,00	85	93,33	85	Rp 3.180.000,00	100	119,46	
			8. Monitoring , Evaluasi dan Pelaporan Bidang Pemerint	Prosentase monev bidang pemerintahan yang telah	%	85	Rp 30.213.700,00		Rp 3.000.000,00	85	Rp 10.035.600,00		Rp 0,00		Rp 0,00		Rp 0,00	85	Rp 10.035.600,00	85	Rp 10.035.600,00	85	100	85	Rp 13.035.600,00	100	43,14	

No.	Sasaran	Kode	Urusan/Bidang Urusan Pemerintahan dan Program/Kegiatan	Indikator Kinerja Program (outcome)/Kegiatan (output)	Satuan	Target RPJMD Kabupaten pada Tahun 2021 (Akhir Periode RPJMD)		Realisasi Capaian Kinerja RPJMD sampai dengan RKPD tahun lalu (n-2)		Target Kinerja dan Anggaran RKPD Tahun Berjalan (Tahun n-1) yang Dievaluasi		Realisasi Kinerja Pada Triwulan								Realisasi Capaian Kinerja dan Anggaran RKPD kabupaten yang Dievaluasi		Tingkat Capaian Kinerja dan Realisasi Anggaran RKPD yang dievaluasi		Realisasi Kinerja dan Anggaran RPJMD s/d Tahun 2020		Tingkat Capaian Kinerja dan Realisasi Anggaran RPJMD s/d Tahun 2020		Unit PD Penanggung Jawab
												I		II		III		IV										
						K	Rp.	K	Rp.	K	Rp.	K	Rp.	K	Rp.	K	Rp.	K	Rp.	K	Rp.	K	Rp.	K	Rp.	K	Rp.	
			ahan	disusun laporannya																								
			9. Pelaksanaan upacara dan lomba seksi ketentraman dan ketertiban	Jumlah upacara hari besar nasional yang dilaksanakan	kegiatan	2	Rp 105.974.220,00		Rp 50.429.500,00	2	Rp 11.839.860,00		Rp 0,00		Rp 0,00	0	Rp 2.525.000,00	0	Rp 0,00	0	Rp 2.525.000,00	0	21,33	0	Rp 52.954.500,00	0	49,97		
				Jumlah desa yang dibina untuk kegiatan lomba Seksi Trantibum		0		0		0		0		0		0		0		0		0		0		0		
			10. Pelayanan Pemrosesan Permohonan Perizinan IMB Usaha	Prosentase permohonan IMB Rumah Tinggal 1lantai luasan maksi	%	100	Rp 6.262.355,00	0	Rp 2.739.400,00	100	Rp 3.435.000,00	81,81	Rp 3.306.000,00	5	Rp 0,00		Rp 0,00		Rp 0,00	86,81	Rp 3.306.000,00	86,81	96,24	86,81	Rp 6.045.400,00	86,81	96,54		

No.	Sasaran	Kode	Urusan/Bidang Urusan Pemerintahan dan Program/Kegiatan	Indikator Kinerja Program (outcome)/Kegiatan (output)	Satuan	Target RPJMD Kabupaten pada Tahun 2021 (Akhir Periode RPJMD)		Realisasi Capaian Kinerja RPJMD sampai dengan RKPD tahun lalu (n-2)		Target Kinerja dan Anggaran RKPD Tahun Berjalan (Tahun n-1) yang Dievaluasi		Realisasi Kinerja Pada Triwulan								Realisasi Capaian Kinerja dan Anggaran RKPD kabupaten yang Dievaluasi		Tingkat Capaian Kinerja dan Realisasi Anggaran RKPD yang dievaluasi		Realisasi Kinerja dan Anggaran RPJMD s/d Tahun 2020		Tingkat Capaian Kinerja dan Realisasi Anggaran RPJMD s/d Tahun 2020		Unit PD Penanggung Jawab
												I		II		III		IV										
						K	Rp.	K	Rp.	K	Rp.	K	Rp.	K	Rp.	K	Rp.	K	Rp.	K	Rp.	K	Rp.	K	Rp.	K	Rp.	
			Mikro dan IMB Rumah Tinggal	mal 400m2 yang telah diberi saran teknis																								
				Prosentase permohonan IMB Usaha Mikro yang telah diberi saran teknis		0		0		0		0		0		0		0		0		0		0		0		
			11. Pelayanan Pemrosesan Permohonan Perizinan SIUP, TDP Usaha Mikro	a. Prosentase SIUP usaha mikro yang diterbitkan b. Prosentase TDP usaha mikro yang	100 %, b. 100 %	a.	Rp 4.791.600,00	0	Rp 2.239.400,00	a.	Rp 2.890.000,00	120	Rp 2.764.000,00		Rp 0,00		Rp 0,00		Rp 0,00	120	Rp 2.764.000,00	120	95,64	120	Rp 5.003.400,00	0	104,42	

No.	Sasaran	Kode	Urusan/Bidang Urusan Pemerintahan dan Program/Kegiatan	Indikator Kinerja Program (outcome)/Kegiatan (output)	Satuan	Target RPJMD Kabupaten pada Tahun 2021 (Akhir Periode RPJMD)		Realisasi Capaian Kinerja RPJMD sampai dengan RKPD tahun lalu (n-2)		Target Kinerja dan Anggaran RKPD Tahun Berjalan (Tahun n-1) yang Dievaluasi		Realisasi Kinerja Pada Triwulan								Realisasi Capaian Kinerja dan Anggaran RKPD kabupaten yang Dievaluasi		Tingkat Capaian Kinerja dan Realisasi Anggaran RKPD yang dievaluasi		Realisasi Kinerja dan Anggaran RPJMD s/d Tahun 2020		Tingkat Capaian Kinerja dan Realisasi Anggaran RPJMD s/d Tahun 2020		Unit PD Penanggung Jawab
												I		II		III		IV										
						K	Rp.	K	Rp.	K	Rp.	K	Rp.	K	Rp.	K	Rp.	K	Rp.	K	Rp.	K	Rp.	K	Rp.	K	Rp.	
				diterbitkan																								
			12. Pembinaan Ketentraman dan Ketertiban Umum, Penegakan Perda dan Perbup, Pengawasan dan Penertiban Usaha, Penanganan Konflik Sosial	a. prosentase temuan pelanggaran perda yang ditangani b. Prosentase temuan konflik yang ditangani	100 %, b. 100 %	a.	Rp 218.783.125,00	0	Rp 184.064.463,00	a.	Rp 202.435.400,00		Rp 22.285.048,00	66,66	Rp 38.132.296,00		Rp 38.327.296,00		Rp 81.470.944,00	66,66	Rp 180.215.584,00	66,66	89,02	66,66	Rp 364.280.047,00	0	166,5	
			13. Pembinaan Lembaga, Kegiatan Lingkungan Hidup dan Penanganan Sampah	a. Prosentase desa yang telah mengikuti pembinaan tentang	100 % , b. -	a.	Rp 32.017.205,00	0	Rp 240.818.566,00	a.	Rp 149.611.200,00	0	Rp 28.082.846,00		Rp 36.694.574,00		Rp 36.839.574,00		Rp 44.329.728,00	0	Rp 145.946.722,00	0	97,55	0	Rp 386.765.288,00	0	1207,99	

No.	Sasaran	Kode	Urusan/Bidang Urusan Pemerintahan dan Program/Kegiatan	Indikator Kinerja Program (outcome)/Kegiatan (output)	Satuan	Target RPJMD Kabupaten pada Tahun 2021 (Akhir Periode RPJMD)		Realisasi Capaian Kinerja RPJMD sampai dengan RKPD tahun lalu (n-2)		Target Kinerja dan Anggaran RKPD Tahun Berjalan (Tahun n-1) yang Dievaluasi		Realisasi Kinerja Pada Triwulan								Realisasi Capaian Kinerja dan Anggaran RKPD kabupaten yang Dievaluasi		Tingkat Capaian Kinerja dan Realisasi Anggaran RKPD yang dievaluasi		Realisasi Kinerja dan Anggaran RPJMD s/d Tahun 2020		Tingkat Capaian Kinerja dan Realisasi Anggaran RPJMD s/d Tahun 2020		Unit PD Penanggung Jawab
												I		II		III		IV										
						K	Rp.	K	Rp.	K	Rp.	K	Rp.	K	Rp.	K	Rp.	K	Rp.	K	Rp.	K	Rp.	K	Rp.	K	Rp.	
				Domestik	lingkungan hidup dan penanganan sampah domistik b. jumlah kader lingkungan hidup																							
				14. Pembinaan Perangkat Desa	a. Prosentase desa yang telah mengikuti pembinaan tentang perencanaan, penganggaran dan pelaporan b.	100 %, b. 90 %	a.	Rp 26.520.175,00	0	Rp 6.445.500,00	a.	Rp 6.925.000,00	50	Rp 3.476.000,00		Rp 0,00	21,25	Rp 0,00	0	Rp 2.849.000,00	71,25	Rp 6.325.000,00	71,25	91,34	71,25	Rp 12.770.500,00	0	48,15	

No.	Sasaran	Kode	Urusan/Bidang Urusan Pemerintahan dan Program/Kegiatan	Indikator Kinerja Program (outcome)/Kegiatan (output)	Satuan	Target RPJMD Kabupaten pada Tahun 2021 (Akhir Periode RPJMD)		Realisasi Capaian Kinerja RPJMD sampai dengan RKPD tahun lalu (n-2)		Target Kinerja dan Anggaran RKPD Tahun Berjalan (Tahun n-1) yang Dievaluasi		Realisasi Kinerja Pada Triwulan								Realisasi Capaian Kinerja dan Anggaran RKPD kabupaten yang Dievaluasi		Tingkat Capaian Kinerja dan Realisasi Anggaran RKPD yang dievaluasi		Realisasi Kinerja dan Anggaran RPJMD s/d Tahun 2020		Tingkat Capaian Kinerja dan Realisasi Anggaran RPJMD s/d Tahun 2020		Unit PD Penanggung Jawab
												I		II		III		IV										
						K	Rp.	K	Rp.	K	Rp.	K	Rp.	K	Rp.	K	Rp.	K	Rp.	K	Rp.	K	Rp.	K	Rp.	K	Rp.	
				Prosentase desa yang mempunyai SDM berkompeten dalam penyusunan perencanaan, penganggaran dan pelaporan																								
			15. Pembinaan Usaha Ekonomi Masyarakat dan Pedagang Kaki Lima	a. Prosentase usaha ekonomi masyarakat yang telah mengikuti pembinaan b. Prosen	85%, b. -	a.	Rp 6.402.110,00	0	Rp 10.597.000,00	a.	Rp 7.156.000,00	0	Rp 0,00		Rp 0,00		Rp 0,00	0	Rp 0,00	0	Rp 0,00	0	0	0	Rp 10.597.000,00	0	165,52	

No.	Sasaran	Kode	Urusan/Bidang Urusan Pemerintahan dan Program/Kegiatan		Indikator Kinerja Program (outcome)/Kegiatan (output)	Satuan	Target RPJMD Kabupaten pada Tahun 2021 (Akhir Periode RPJMD)		Realisasi Capaian Kinerja RPJMD sampai dengan RKPD tahun lalu (n-2)		Target Kinerja dan Anggaran RKPD Tahun Berjalan (Tahun n-1) yang Dievaluasi		Realisasi Kinerja Pada Triwulan								Realisasi Capaian Kinerja dan Anggaran RKPD kabupaten yang Dievaluasi		Tingkat Capaian Kinerja dan Realisasi Anggaran RKPD yang dievaluasi		Realisasi Kinerja dan Anggaran RPJMD s/d Tahun 2020		Tingkat Capaian Kinerja dan Realisasi Anggaran RPJMD s/d Tahun 2020		Unit PD Penanggung Jawab
													I		II		III		IV										
							K	Rp.	K	Rp.	K	Rp.	K	Rp.	K	Rp.	K	Rp.	K	Rp.	K	Rp.	K	Rp.	K	Rp.	K	Rp.	K	Rp.	
					tase pedagang kaki lima yang telah mengikuti pembinaan																									
				16. Pembinaan Lembaga dan Kegiatan Sosial, Agama dan Kemasyarakatan	Prosentase lembaga sosial, agama dan kemasyaralkatan yang telah mengikuti pembinaan	%	85	Rp 65.598.335,00	0	Rp 19.014.500,00	85	Rp 131.980.000,00	21,25	Rp 5.152.000,00	28,33	Rp 0,00	21,25	Rp 0,00	14	Rp 111.905.000,00	84,83	Rp 117.057.000,00	84,83	88,69	84,83	Rp 136.071.500,00	99,8	207,43	
								Rata-Rata Capaian Kinerja (%)															87,82	187,17	Capaian Kinerja s/d Tahun 2020 (%)		87,82		
								Predikat Kinerja															T		Predikat Kinerja s/d Tahun 2020		T		

No.	Sasaran	Kode	Urusan/Bidang Urusan Pemerintahan dan Program/Kegiatan	Indikator Kinerja Program (outcome)/Kegiatan (output)	Satuan	Target RPJMD Kabupaten pada Tahun 2021 (Akhir Periode RPJMD)		Realisasi Capaian Kinerja RPJMD sampai dengan RKPD tahun lalu (n-2)		Target Kinerja dan Anggaran RKPD Tahun Berjalan (Tahun n-1) yang Dievaluasi		Realisasi Kinerja Pada Triwulan								Realisasi Capaian Kinerja dan Anggaran RKPD kabupaten yang Dievaluasi		Tingkat Capaian Kinerja dan Realisasi Anggaran RKPD yang dievaluasi		Realisasi Kinerja dan Anggaran RPJMD s/d Tahun 2020		Tingkat Capaian Kinerja dan Realisasi Anggaran RPJMD s/d Tahun 2020		Unit PD Penanggung Jawab
												I		II		III		IV										
						K	Rp.	K	Rp.	K	Rp.	K	Rp.	K	Rp.	K	Rp.	K	Rp.	K	Rp.	K	Rp.	K	Rp.	K	Rp.	
54.	Meningkatnya kualitas pelayanan administrasi terpadu kecamatan	x.xx.xx		Non Urusan																								KECAMATAN PRAMBON
		1.		Program Pelayanan Kesekretariatan	Tingkat kepuasan aparatur perangkat daerah terhadap pelayanan kesekretariatan	%	98	Rp 3.587.905.961,00	0	Rp 1.153.705.985,00	98	Rp 1.746.727.175,00		Rp 174.342.647,00		Rp 261.120.802,00		Rp 173.729.142,00	98	Rp 823.115.488,00	98	Rp 1.432.308.079,00	100	82	98	Rp 2.586.014.064,00	100	72,08	
				1. Penyediaan barang/jasa	Jumlah pengelola keuangan dan	Orang/Bulan	14	Rp 800.602.500,00	0	Rp 561.479.467,00	14	Rp 771.961.940,00	10	Rp 122.365.297,00	9	Rp 139.850.412,00		Rp 138.623.482,00		Rp 190.885.766,00	19	Rp 591.724.957,00	19	76,65	19	Rp 1.153.204.424,00	135,71	144,04	

No.	Sasaran	Kode	Urusan/Bidang Urusan Pemerintahan dan Program/Kegiatan	Indikator Kinerja Program (outcome)/Kegiatan (output)	Satuan	Target RPJMD Kabupaten pada Tahun 2021 (Akhir Periode RPJMD)		Realisasi Capaian Kinerja RPJMD sampai dengan RKPD tahun lalu (n-2)		Target Kinerja dan Anggaran RKPD Tahun Berjalan (Tahun n-1) yang Dievaluasi		Realisasi Kinerja Pada Triwulan								Realisasi Capaian Kinerja dan Anggaran RKPD kabupaten yang Dievaluasi		Tingkat Capaian Kinerja dan Realisasi Anggaran RKPD yang dievaluasi		Realisasi Kinerja dan Anggaran RPJMD s/d Tahun 2020		Tingkat Capaian Kinerja dan Realisasi Anggaran RPJMD s/d Tahun 2020		Unit PD Penanggung Jawab
												I		II		III		IV										
						K	Rp.	K	Rp.	K	Rp.	K	Rp.	K	Rp.	K	Rp.	K	Rp.	K	Rp.	K	Rp.	K	Rp.	K	Rp.	
			perkantoran	barang yang terbayar																								
				Jumlah tenaga penunjang pelayanan administrasi perkantoran yang tersedia	Orang	5		0		5		5		5						10		10		10		200		
				Jumlah surat keluar masuk yang dikelola	surat	3000		0		3000		664		704		809		907		3084		3084		3084		102,8		
				Jumlah BBM yang disediakan	Liter	8000		0		8000		853		868		960				2681		2681		2681		33,51		
				Jumlah STNK kendaraan dinas yang lunas	Unit	19		0		19		4		0		4		11		19		19		19		100		

No.	Sasaran	Kode	Urusan/Bidang Urusan Pemerintahan dan Program/Kegiatan		Indikator Kinerja Program (outcome)/Kegiatan (output)	Satuan	Target RPJMD Kabupaten pada Tahun 2021 (Akhir Periode RPJMD)		Realisasi Capaian Kinerja RPJMD sampai dengan RKPD tahun lalu (n-2)		Target Kinerja dan Anggaran RKPD Tahun Berjalan (Tahun n-1) yang Dievaluasi		Realisasi Kinerja Pada Triwulan								Realisasi Capaian Kinerja dan Anggaran RKPD kabupaten yang Dievaluasi		Tingkat Capaian Kinerja dan Realisasi Anggaran RKPD yang dievaluasi		Realisasi Kinerja dan Anggaran RPJMD s/d Tahun 2020		Tingkat Capaian Kinerja dan Realisasi Anggaran RPJMD s/d Tahun 2020		Unit PD Penanggung Jawab
													I		II		III		IV									
							K	Rp.	K	Rp.	K	Rp.	K	Rp.	K	Rp.	K	Rp.	K	Rp.	K	Rp.	K	Rp.	K	Rp.	K	Rp.	
					pajakn ya																								
					Jumlah jamuan rapat/tamu yang disedia kan	Kotak	750		0		750		199		311		182		151		843		843		843		112,4		
					Rekening listrik, air, telepon dan internet yang terbayar	Bulan	12		0		12		3		3		3		3		12		12		12		100		
					Jumlah buku bahan bacaan dan koran yang tersedia	Buah	12		0		12		3		3		3		3		12		12		12		100		
					Jumlah kompo nen listrik /penera ngan yang	Buah	243		0		243		17		39						56		56		56		23,05		

No.	Sasaran	Kode	Urusan/Bidang Urusan Pemerintahan dan Program/Kegiatan		Indikator Kinerja Program (outcome)/Kegiatan (output)	Satuan	Target RPJMD Kabupaten pada Tahun 2021 (Akhir Periode RPJMD)		Realisasi Capaian Kinerja RPJMD sampai dengan RKPD tahun lalu (n-2)		Target Kinerja dan Anggaran RKPD Tahun Berjalan (Tahun n-1) yang Dievaluasi		Realisasi Kinerja Pada Triwulan								Realisasi Capaian Kinerja dan Anggaran RKPD kabupaten yang Dievaluasi		Tingkat Capaian Kinerja dan Realisasi Anggaran RKPD yang dievaluasi		Realisasi Kinerja dan Anggaran RPJMD s/d Tahun 2020		Tingkat Capaian Kinerja dan Realisasi Anggaran RPJMD s/d Tahun 2020		Unit PD Penanggung Jawab
													I		II		III		IV									
							K	Rp.	K	Rp.	K	Rp.	K	Rp.	K	Rp.	K	Rp.	K	Rp.	K	Rp.	K	Rp.	K	Rp.	K	Rp.	
					tersedia																								
					Jumlah peralatan rumah tangga yang tersedia	Buah	841		0		841		0		0		0		0		0		0		0		0			
					Jumlah alat tulis kantor dan cetak penggandaan yang tersedia	Buah	1825		0		1825		426		318		647				1391		1391		1391		76,22			
					Jumlah jam lembur yang terbayar	Jam	1768		0		1768		0		0				655		655		655		655		37,05			
					Jumlah premi asuransi barang milik daerah yang	Premi/Bulan	0		0		0		0		0		0		0		0		0		0		0			

No.	Sasaran	Kode	Urusan/Bidang Urusan Pemerintahan dan Program/Kegiatan	Indikator Kinerja Program (outcome)/Kegiatan (output)	Satuan	Target RPJMD Kabupaten pada Tahun 2021 (Akhir Periode RPJMD)		Realisasi Capaian Kinerja RPJMD sampai dengan RKPD tahun lalu (n-2)		Target Kinerja dan Anggaran RKPD Tahun Berjalan (Tahun n-1) yang Dievaluasi		Realisasi Kinerja Pada Triwulan								Realisasi Capaian Kinerja dan Anggaran RKPD kabupaten yang Dievaluasi		Tingkat Capaian Kinerja dan Realisasi Anggaran RKPD yang dievaluasi		Realisasi Kinerja dan Anggaran RPJMD s/d Tahun 2020		Tingkat Capaian Kinerja dan Realisasi Anggaran RPJMD s/d Tahun 2020		Unit PD Penanggung Jawab
												I		II		III		IV										
						K	Rp.	K	Rp.	K	Rp.	K	Rp.	K	Rp.	K	Rp.	K	Rp.	K	Rp.	K	Rp.	K	Rp.	K	Rp.	K	Rp.	
				terbayar																										
			2. Kegiatan kedinasan dalam daerah, luar daerah dan luar negeri	Persentase surat perintah tugas yang ditindaklanjuti	%	100	Rp 70.422.000,00	0	Rp 111.562.018,00	100	Rp 135.420.535,00	32,66	Rp 28.340.000,00	44	Rp 13.780.000,00	27	Rp 12.949.000,00	36	Rp 21.700.000,00	139,66	Rp 76.769.000,00	139,66	56,69	139,66	Rp 188.331.018,00	139,66	267,43		
			3. Pengadaan sarana dan prasarana aparatur	Jumlah gedung kantor/rumah jabatan/dinas yang dibangun	Paket	1	Rp 828.003.000,00		Rp 320.430.000,00	1	Rp 479.589.500,00		Rp 0,00		Rp 7.958.400,00		Rp 0,00	1	Rp 437.436.813,00	1	Rp 445.395.213,00	1	92,87	1	Rp 765.825.213,00	100	92,49		
				Jumlah peralatan dan perlengkapan gedung/kantor/ rumah dinas/jabatan yang diadakan	Unit	19		0		19		0		1				16		17		17		17		89,47			
				Jumlah kendaraan	Unit	0		0		0		0								0		0		0		0			

No.	Sasaran	Kode	Urusan/Bidang Urusan Pemerintahan dan Program/Kegiatan		Indikator Kinerja Program (outcome)/Kegiatan (output)	Satuan	Target RPJMD Kabupaten pada Tahun 2021 (Akhir Periode RPJMD)		Realisasi Capaian Kinerja RPJMD sampai dengan RKPD tahun lalu (n-2)		Target Kinerja dan Anggaran RKPD Tahun Berjalan (Tahun n-1) yang Dievaluasi		Realisasi Kinerja Pada Triwulan								Realisasi Capaian Kinerja dan Anggaran RKPD kabupaten yang Dievaluasi		Tingkat Capaian Kinerja dan Realisasi Anggaran RKPD yang dievaluasi		Realisasi Kinerja dan Anggaran RPJMD s/d Tahun 2020		Tingkat Capaian Kinerja dan Realisasi Anggaran RPJMD s/d Tahun 2020		Unit PD Penanggung Jawab
													I		II		III		IV									
							K	Rp.	K	Rp.	K	Rp.	K	Rp.	K	Rp.	K	Rp.	K	Rp.	K	Rp.	K	Rp.	K	Rp.	K	Rp.	
					dinas/operasional yang diadakan																								
					Jumlah luas gedung/kantor/ rumah dinas/jabatan yang direhab sedang/berat	M2	0		0		0		0		0		0		0		0		0		0		0		0		
				4. Pemeliharaan sarana dan prasarana aparatur	Jumlah luas gedung/kantor/ rumah dinas/jabatan yang dipelihara	M2	738	Rp 107.690.000,00	0	Rp 150.669.700,00	738	Rp 341.258.000,00	0	Rp 21.023.100,00	10	Rp 96.105.300,00	7	Rp 18.043.600,00	400	Rp 168.025.899,00	417	Rp 303.197.899,00	417	88,85	417	Rp 453.867.599,00	56,5	421,46	
					Jumlah kendaraan dinas/operasional yang dipelih	Unit	19		0		19		7		908				19		934		934		934		4915,79		

No.	Sasaran	Kode	Urusan/Bidang Urusan Pemerintahan dan Program/Kegiatan	Indikator Kinerja Program (outcome)/Kegiatan (output)	Satuan	Target RPJMD Kabupaten pada Tahun 2021 (Akhir Periode RPJMD)		Realisasi Capaian Kinerja RPJMD sampai dengan RKPD tahun lalu (n-2)		Target Kinerja dan Anggaran RKPD Tahun Berjalan (Tahun n-1) yang Dievaluasi		Realisasi Kinerja Pada Triwulan								Realisasi Capaian Kinerja dan Anggaran RKPD kabupaten yang Dievaluasi		Tingkat Capaian Kinerja dan Realisasi Anggaran RKPD yang dievaluasi		Realisasi Kinerja dan Anggaran RPJMD s/d Tahun 2020		Tingkat Capaian Kinerja dan Realisasi Anggaran RPJMD s/d Tahun 2020		Unit PD Penanggung Jawab
												I		II		III		IV										
						K	Rp.	K	Rp.	K	Rp.	K	Rp.	K	Rp.	K	Rp.	K	Rp.	K	Rp.	K	Rp.	K	Rp.	K	Rp.	K	Rp.	
				ara																										
				Jumlah peralatan dan perlengkapan gedung/kantor/ rumah dinas/jabatan yang dipelihara	Unit	37		0		37		17		12		6		10		45		45		45		121,62			
				5. Penyusunan dokumen perencanaan, penganggaran, data dan informasi PD	Jumlah dokumen perencanaan PD yang disusun	Dok	7	Rp 4.840.000,00	0	Rp 4.789.500,00	7	Rp 6.620.900,00	4	Rp 2.511.850,00	1	Rp 472.645,00	1	Rp 1.443.255,00	1	Rp 814.275,00	7	Rp 5.242.025,00	7	79,17	7	Rp 10.031.525,00	100	207,26	
				Jumlah dokumen penganggaran yang disusun (RKA dan	Dok	4		0		4		1				1		2		4		4		4		100			

No.	Sasaran	Kode	Urusan/Bidang Urusan Pemerintahan dan Program/Kegiatan	Indikator Kinerja Program (outcome)/Kegiatan (output)	Satuan	Target RPJMD Kabupaten pada Tahun 2021 (Akhir Periode RPJMD)		Realisasi Capaian Kinerja RPJMD sampai dengan RKPD tahun lalu (n-2)		Target Kinerja dan Anggaran RKPD Tahun Berjalan (Tahun n-1) yang Dievaluasi		Realisasi Kinerja Pada Triwulan								Realisasi Capaian Kinerja dan Anggaran RKPD kabupaten yang Dievaluasi		Tingkat Capaian Kinerja dan Realisasi Anggaran RKPD yang dievaluasi		Realisasi Kinerja dan Anggaran RPJMD s/d Tahun 2020		Tingkat Capaian Kinerja dan Realisasi Anggaran RPJMD s/d Tahun 2020		Unit PD Penanggung Jawab
												I		II		III		IV										
						K	Rp.	K	Rp.	K	Rp.	K	Rp.	K	Rp.	K	Rp.	K	Rp.	K	Rp.	K	Rp.	K	Rp.	K	Rp.	
				DPA)																								
				Jumlah data dan informasi yang disusun	Dok	0		0		0		0		0		0		0		0		0		0		0		0		
			6. Monitoring dan evaluasi pelaporan kinerja PD	Jumlah dokumen Laporan kinerja yang disusun	Laporan	2	Rp 48.400.000,00	0	Rp 397.500,00	2	Rp 6.606.900,00	2	Rp 36.000,00		Rp 1.362.000,00		Rp 1.469.805,00		Rp 2.985.935,00	2	Rp 5.853.740,00	2	88,6	2	Rp 6.251.240,00	100	12,92		
				Jumlah dokumen Monev PD yang disusun	Dok	4		0		4				1		1		1		3		3		3		75				
				Jumlah Dokumen SKM yang disusun	Dok	0		0		0		1								1		1		1		0				

No.	Sasaran	Kode	Urusan/Bidang Urusan Pemerintahan dan Program/Kegiatan	Indikator Kinerja Program (outcome)/Kegiatan (output)	Satuan	Target RPJMD Kabupaten pada Tahun 2021 (Akhir Periode RPJMD)		Realisasi Capaian Kinerja RPJMD sampai dengan RKPD tahun lalu (n-2)		Target Kinerja dan Anggaran RKPD Tahun Berjalan (Tahun n-1) yang Dievaluasi		Realisasi Kinerja Pada Triwulan								Realisasi Capaian Kinerja dan Anggaran RKPD kabupaten yang Dievaluasi		Tingkat Capaian Kinerja dan Realisasi Anggaran RKPD yang dievaluasi		Realisasi Kinerja dan Anggaran RPJMD s/d Tahun 2020		Tingkat Capaian Kinerja dan Realisasi Anggaran RPJMD s/d Tahun 2020		Unit PD Penanggung Jawab
												I		II		III		IV										
						K	Rp.	K	Rp.	K	Rp.	K	Rp.	K	Rp.	K	Rp.	K	Rp.	K	Rp.	K	Rp.	K	Rp.	K	Rp.	K	Rp.	
			7. Penyusunan laporan keuangan	Jumlah laporan keuangan PD yang tersusun	Laporan	13	Rp 6.655.000,00	0	Rp 4.377.800,00	13	Rp 5.269.400,00	3	Rp 66.400,00	3	Rp 1.592.045,00	3	Rp 1.200.000,00	3	Rp 1.266.800,00	12	Rp 4.125.245,00	12	78,29	12	Rp 8.503.045,00	92,31	127,77		
						Rata-Rata Capaian Kinerja (%)																100	181,91	Capaian Kinerja s/d Tahun 2020 (%)		100			
						Predikat Kinerja																ST		Predikat Kinerja s/d Tahun 2020		ST			
55.	Meningkatnya Penyelenggaraan Urusan Pemerintahan Umum Kecamatan dan Meningkat	6.01.01	Kewilayahan																									KECAMATAN SEDATI

No.	Sasaran	Kode	Urusan/Bidang Urusan Pemerintahan dan Program/Kegiatan		Indikator Kinerja Program (outcome)/Kegiatan (output)	Satuan	Target RPJMD Kabupaten pada Tahun 2021 (Akhir Periode RPJMD)		Realisasi Capaian Kinerja RPJMD sampai dengan RKPD tahun lalu (n-2)		Target Kinerja dan Anggaran RKPD Tahun Berjalan (Tahun n-1) yang Dievaluasi		Realisasi Kinerja Pada Triwulan								Realisasi Capaian Kinerja dan Anggaran RKPD kabupaten yang Dievaluasi		Tingkat Capaian Kinerja dan Realisasi Anggaran RKPD yang dievaluasi		Realisasi Kinerja dan Anggaran RPJMD s/d Tahun 2020		Tingkat Capaian Kinerja dan Realisasi Anggaran RPJMD s/d Tahun 2020		Unit PD Penanggung Jawab
													I		II		III		IV									
							K	Rp.	K	Rp.	K	Rp.	K	Rp.	K	Rp.	K	Rp.	K	Rp.	K	Rp.	K	Rp.	K	Rp.	K	Rp.	
	nya Kualitas Penyelenggaraan Pemerintahan Desa																											
		1.		Program Koordinasi, pembinaan dan penyelenggaraan pemerintahan, ketentraman dan ketertiban umum, perekonomian, kesejahteraan sosial dan pembangunan	Persentase desa yang sudah menyusun dokumen pemutakhiran data Indeks Desa Membangun (IDM) secara valid	%	100	Rp 2.080.435.292,00	0	Rp 817.568.357,00	100	Rp 923.915.200,00		Rp 150.574.898,00		Rp 146.235.618,00		Rp 197.831.840,00	100	Rp 321.420.827,00	100	Rp 816.063.183,00	100	88,33	100	Rp 1.633.631.540,00	100	78,52	

No.	Sasaran	Kode	Urusan/Bidang Urusan Pemerintahan dan Program/Kegiatan		Indikator Kinerja Program (outcome)/Kegiatan (output)	Satuan	Target RPJMD Kabupaten pada Tahun 2021 (Akhir Periode RPJMD)		Realisasi Capaian Kinerja RPJMD sampai dengan RKPD tahun lalu (n-2)		Target Kinerja dan Anggaran RKPD Tahun Berjalan (Tahun n-1) yang Dievaluasi		Realisasi Kinerja Pada Triwulan								Realisasi Capaian Kinerja dan Anggaran RKPD kabupaten yang Dievaluasi		Tingkat Capaian Kinerja dan Realisasi Anggaran RKPD yang dievaluasi		Realisasi Kinerja dan Anggaran RPJMD s/d Tahun 2020		Tingkat Capaian Kinerja dan Realisasi Anggaran RPJMD s/d Tahun 2020		Unit PD Penanggung Jawab
													I		II		III		IV									
							K	Rp.	K	Rp.	K	Rp.	K	Rp.	K	Rp.	K	Rp.	K	Rp.	K	Rp.	K	Rp.	K	Rp.	K	Rp.	
					Persentase rekomendasi hasil koordinasi yang ditindaklanjuti dalam satu tahun bidang: pemerintahan, ketentraman ketertiban umum, perekonomian, kesejahteraan sosial dan pembangunan	%	100		0		100										100		100		100		100		

No.	Sasaran	Kode	Urusan/Bidang Urusan Pemerintahan dan Program/Kegiatan		Indikator Kinerja Program (outcome)/Kegiatan (output)	Satuan	Target RPJMD Kabupaten pada Tahun 2021 (Akhir Periode RPJMD)		Realisasi Capaian Kinerja RPJMD sampai dengan RKPD tahun lalu (n-2)		Target Kinerja dan Anggaran RKPD Tahun Berjalan (Tahun n-1) yang Dievaluasi		Realisasi Kinerja Pada Triwulan								Realisasi Capaian Kinerja dan Anggaran RKPD kabupaten yang Dievaluasi		Tingkat Capaian Kinerja dan Realisasi Anggaran RKPD yang dievaluasi		Realisasi Kinerja dan Anggaran RPJMD s/d Tahun 2020		Tingkat Capaian Kinerja dan Realisasi Anggaran RPJMD s/d Tahun 2020		Unit PD Penanggung Jawab
													I		II		III		IV									
							K	Rp.	K	Rp.	K	Rp.	K	Rp.	K	Rp.	K	Rp.	K	Rp.	K	Rp.	K	Rp.	K	Rp.	K	Rp.	
					Prosentase desa yang menyusun sesuai dengan ketentuan dan tepat waktu dokumen : perencanaan , penganggaran dan pelaporan	%	93,75		0		93,75								93,75		93,75		100		93,75		100		
					1. Evaluasi Rancangan Peraturan Desa tentang APBDesa	Persentase APBDes yang telah dilakukan evaluasi	%	100	Rp 40.000.000,00	0	Rp 7.955.200,00	100	Rp 16.876.000,00	0	Rp 0,00	0	Rp 0,00	0	Rp 0,00	100	Rp 9.508.000,00	100	Rp 9.508.000,00	100	56,34	100	Rp 17.463.200,00	100	43,66	

No.	Sasaran	Kode	Urusan/Bidang Urusan Pemerintahan dan Program/Kegiatan	Indikator Kinerja Program (outcome)/Kegiatan (output)	Satuan	Target RPJMD Kabupaten pada Tahun 2021 (Akhir Periode RPJMD)		Realisasi Capaian Kinerja RPJMD sampai dengan RKPD tahun lalu (n-2)		Target Kinerja dan Anggaran RKPD Tahun Berjalan (Tahun n-1) yang Dievaluasi		Realisasi Kinerja Pada Triwulan								Realisasi Capaian Kinerja dan Anggaran RKPD kabupaten yang Dievaluasi		Tingkat Capaian Kinerja dan Realisasi Anggaran RKPD yang dievaluasi		Realisasi Kinerja dan Anggaran RPJMD s/d Tahun 2020		Tingkat Capaian Kinerja dan Realisasi Anggaran RPJMD s/d Tahun 2020		Unit PD Penanggung Jawab
												I		II		III		IV										
						K	Rp.	K	Rp.	K	Rp.	K	Rp.	K	Rp.	K	Rp.	K	Rp.	K	Rp.	K	Rp.	K	Rp.	K	Rp.	K	Rp.	
			2. Koordinasi dan Kerjasama dengan Lembaga dan Instansi Lain dalam Kegiatan Bidang Kesejahteraan Sosial, Agama dan Kemasyarakatan	Persentase rekomendasi hasil koordinasi bidang kesejahteraan sosial, agama dan kemasyarakatan yang ditindaklanjuti	%	100	Rp 10.000.000,00	0	Rp 1.875.000,00	100	Rp 6.800.000,00	25	Rp 0,00	25	Rp 0,00	0	Rp 0,00	50	Rp 300.000,00	100	Rp 300.000,00	100	4,41	100	Rp 2.175.000,00	100	21,75	
			3. Koordinasi dan Kerjasama dengan Lembaga dan Instansi Lain dalam Kegiatan Bidang Ketentraman dan Ketertiban Umum	Persentase rekomendasi hasil koordinasi bidang ketentraman dan ketertiban umum yang ditinda	%	100	Rp 10.000.000,00	0	Rp 1.250.000,00	100	Rp 3.525.000,00	25	Rp 0,00	25	Rp 0,00	0	Rp 0,00	50	Rp 1.000.000,00	100	Rp 1.000.000,00	100	28,37	100	Rp 2.250.000,00	100	22,5	

No.	Sasaran	Kode	Urusan/Bidang Urusan Pemerintahan dan Program/Kegiatan	Indikator Kinerja Program (outcome)/Kegiatan (output)	Satuan	Target RPJMD Kabupaten pada Tahun 2021 (Akhir Periode RPJMD)		Realisasi Capaian Kinerja RPJMD sampai dengan RKPD tahun lalu (n-2)		Target Kinerja dan Anggaran RKPD Tahun Berjalan (Tahun n-1) yang Dievaluasi		Realisasi Kinerja Pada Triwulan								Realisasi Capaian Kinerja dan Anggaran RKPD kabupaten yang Dievaluasi		Tingkat Capaian Kinerja dan Realisasi Anggaran RKPD yang dievaluasi		Realisasi Kinerja dan Anggaran RPJMD s/d Tahun 2020		Tingkat Capaian Kinerja dan Realisasi Anggaran RPJMD s/d Tahun 2020		Unit PD Penanggung Jawab
												I		II		III		IV										
						K	Rp.	K	Rp.	K	Rp.	K	Rp.	K	Rp.	K	Rp.	K	Rp.	K	Rp.	K	Rp.	K	Rp.	K	Rp.	
				klanjuti																								
			4. Koordinasi dan Kerjasama dengan Lembaga dan Instansi Lain dalam Kegiatan Bidang Pembangunan dan Lingkungan	Persentase rekomendasi hasil koordinasi bidang pembangunan dan lingkungan yang ditindaklanjuti	%	100	Rp 40.000.000,00	100	Rp 15.906.000,00	100	Rp 17.401.200,00	25	Rp 13.827.500,00	25	Rp 0,00	0	Rp 0,00	50	Rp 1.125.000,00	100	Rp 14.952.500,00	100	85,93	200	Rp 30.858.500,00	100	77,15	
				Persentase desa yang telah melakukan Musrenbang	%	100		0		100		100		0		0		0		100		100		100		100		
			5. Koordinasi dan Kerjasama dengan	Persentase rekomendasi hasil	%	100	Rp 50.000.000,00	0	Rp 14.528.950,00	100	Rp 6.971.000,00	0	Rp 0,00	25	Rp 0,00	75	Rp 6.107.000,00	0	Rp 0,00	100	Rp 6.107.000,00	100	87,61	100	Rp 20.635.950,00	100	41,27	

No.	Sasaran	Kode	Urusan/Bidang Urusan Pemerintahan dan Program/Kegiatan	Indikator Kinerja Program (outcome)/Kegiatan (output)	Satuan	Target RPJMD Kabupaten pada Tahun 2021 (Akhir Periode RPJMD)		Realisasi Capaian Kinerja RPJMD sampai dengan RKPD tahun lalu (n-2)		Target Kinerja dan Anggaran RKPD Tahun Berjalan (Tahun n-1) yang Dievaluasi		Realisasi Kinerja Pada Triwulan								Realisasi Capaian Kinerja dan Anggaran RKPD kabupaten yang Dievaluasi		Tingkat Capaian Kinerja dan Realisasi Anggaran RKPD yang dievaluasi		Realisasi Kinerja dan Anggaran RPJMD s/d Tahun 2020		Tingkat Capaian Kinerja dan Realisasi Anggaran RPJMD s/d Tahun 2020		Unit PD Penanggung Jawab
												I		II		III		IV										
						K	Rp.	K	Rp.	K	Rp.	K	Rp.	K	Rp.	K	Rp.	K	Rp.	K	Rp.	K	Rp.	K	Rp.	K	Rp.	
			Lembaga dan Instansi Lain dalam Kegiatan Bidang Pemerintahan	koordinasi bidang pemerintahan yang ditindak lanjuti																								
			6. Koordinasi dan Kerjasama dengan Lembaga dan Instansi Lain dalam Kegiatan Bidang Perekonomian	Persentase rekomendasi hasil koordinasi bidang perekonomian yang ditindaklanjuti	%	100	Rp 10.000.000,00	0	Rp 937.500,00	100	Rp 750.000,00	25	Rp 0,00	25	Rp 0,00	50	Rp 625.000,00	0	Rp 0,00	100	Rp 625.000,00	100	83,33	100	Rp 1.562.500,00	100	15,63	
			7. Monitoring , Evaluasi dan Pelaporan Bidang Pemerintahan	Persentase monev bidang pemerintahan yang telah disusun laporannya	%	100	Rp 25.000.000,00	0	Rp 8.250.000,00	100	Rp 9.900.000,00	0	Rp 0,00	0	Rp 0,00	0	Rp 0,00	100	Rp 8.568.000,00	100	Rp 8.568.000,00	100	86,55	100	Rp 16.818.000,00	100	67,27	

No.	Sasaran	Kode	Urusan/Bidang Urusan Pemerintahan dan Program/Kegiatan	Indikator Kinerja Program (outcome)/Kegiatan (output)	Satuan	Target RPJMD Kabupaten pada Tahun 2021 (Akhir Periode RPJMD)		Realisasi Capaian Kinerja RPJMD sampai dengan RKPD tahun lalu (n-2)		Target Kinerja dan Anggaran RKPD Tahun Berjalan (Tahun n-1) yang Dievaluasi		Realisasi Kinerja Pada Triwulan								Realisasi Capaian Kinerja dan Anggaran RKPD kabupaten yang Dievaluasi		Tingkat Capaian Kinerja dan Realisasi Anggaran RKPD yang dievaluasi		Realisasi Kinerja dan Anggaran RPJMD s/d Tahun 2020		Tingkat Capaian Kinerja dan Realisasi Anggaran RPJMD s/d Tahun 2020		Unit PD Penanggung Jawab
												I		II		III		IV										
						K	Rp.	K	Rp.	K	Rp.	K	Rp.	K	Rp.	K	Rp.	K	Rp.	K	Rp.	K	Rp.	K	Rp.	K	Rp.	
			8. Pelaksanaan upacara dan lomba seksi ketentraman dan ketertiban	Jumlah upacara hari besar nasional yang dilaksanakan	Kali	2	Rp 110.000.000,00	0	Rp 65.370.600,00	2	Rp 6.600.000,00	0	Rp 0,00	0	Rp 0,00	1	Rp 300.000,00	1	Rp 2.500.000,00	2	Rp 2.800.000,00	2	42,42	2	Rp 68.170.600,00	100	61,97	
			9. Pelayanan Pemrosesan Permohonan Perizinan IMB Usaha Mikro dan IMB Rumah Tinggal	Persentase permohonan IMB Usaha Mikro yang telah diberi saran teknis	%	100	Rp 80.000.000,00	25	Rp 12.527.700,00	100	Rp 11.725.000,00	25	Rp 0,00	25	Rp 0,00	25	Rp 0,00	25	Rp 10.637.500,00	100	Rp 10.637.500,00	100	90,72	125	Rp 23.165.200,00	100	28,96	
				Persentase permohonan IMB rumah tinggal 1 lantai luas 400M2 yang	%	100		0		100		25		25		25		25		100		100		100		100		

No.	Sasaran	Kode	Urusan/Bidang Urusan Pemerintahan dan Program/Kegiatan	Indikator Kinerja Program (outcome)/Kegiatan (output)	Satuan	Target RPJMD Kabupaten pada Tahun 2021 (Akhir Periode RPJMD)		Realisasi Capaian Kinerja RPJMD sampai dengan RKPD tahun lalu (n-2)		Target Kinerja dan Anggaran RKPD Tahun Berjalan (Tahun n-1) yang Dievaluasi		Realisasi Kinerja Pada Triwulan								Realisasi Capaian Kinerja dan Anggaran RKPD kabupaten yang Dievaluasi		Tingkat Capaian Kinerja dan Realisasi Anggaran RKPD yang dievaluasi		Realisasi Kinerja dan Anggaran RPJMD s/d Tahun 2020		Tingkat Capaian Kinerja dan Realisasi Anggaran RPJMD s/d Tahun 2020		Unit PD Penanggung Jawab
												I		II		III		IV										
						K	Rp.	K	Rp.	K	Rp.	K	Rp.	K	Rp.	K	Rp.	K	Rp.	K	Rp.	K	Rp.	K	Rp.	K	Rp.	
				telah diberi saran teknis																								
			10. Pelayanan Pemrosesan Permohonan Perizinan SIUP, TDP Usaha Mikro	Persentase SIUP usaha mikro yang diterbitkan	%	100	Rp 25.000.000,00	25	Rp 3.892.700,00	100	Rp 7.075.000,00	25	Rp 0,00	25	Rp 0,00	25	Rp 3.425.000,00	25	Rp 0,00	100	Rp 3.425.000,00	100	48,41	125	Rp 7.317.700,00	100	29,27	
				Persentase TDP usaha mikro yang diterbitkan	%	100		0		100		25		25		25		25		100		100		100		100		
			11. Pembinaan Ketentraman dan Ketertiban Umum, Penegakan Perda dan Perbup,	Persentase temuan pelanggaran peraturan daerah yang ditangani	%	100	Rp 251.000.000,00	25	Rp 261.051.675,00	100	Rp 300.752.000,00	25	Rp 37.816.230,00	25	Rp 56.681.620,00	25	Rp 59.466.942,00	25	Rp 132.380.795,00	100	Rp 286.345.587,00	100	95,21	125	Rp 547.397.262,00	100	218,09	

No.	Sasaran	Kode	Urusan/Bidang Urusan Pemerintahan dan Program/Kegiatan	Indikator Kinerja Program (outcome)/Kegiatan (output)	Satuan	Target RPJMD Kabupaten pada Tahun 2021 (Akhir Periode RPJMD)		Realisasi Capaian Kinerja RPJMD sampai dengan RKPD tahun lalu (n-2)		Target Kinerja dan Anggaran RKPD Tahun Berjalan (Tahun n-1) yang Dievaluasi		Realisasi Kinerja Pada Triwulan								Realisasi Capaian Kinerja dan Anggaran RKPD kabupaten yang Dievaluasi		Tingkat Capaian Kinerja dan Realisasi Anggaran RKPD yang dievaluasi		Realisasi Kinerja dan Anggaran RPJMD s/d Tahun 2020		Tingkat Capaian Kinerja dan Realisasi Anggaran RPJMD s/d Tahun 2020		Unit PD Penanggung Jawab
												I		II		III		IV										
						K	Rp.	K	Rp.	K	Rp.	K	Rp.	K	Rp.	K	Rp.	K	Rp.	K	Rp.	K	Rp.	K	Rp.	K	Rp.	
			Pengawasan dan Penertiban Usaha, Penanganan Konflik Sosial																									
				Persentase temuan konflik sosial yang ditangani	%	100		0		100		25		25		25		25		100		100		100		100		
			12. Pembinaan Lembaga, Kegiatan Lingkungan Hidup dan Penanganan Sampah Domestik	Jumlah kader lingkungan hidup	Orang Orang	16	Rp 60.000.000,00	0	Rp 326.944.532,00	16	Rp 453.628.000,00	16	Rp 81.966.168,00	0	Rp 89.553.998,00	0	Rp 114.595.398,00	0	Rp 128.343.032,00	16	Rp 414.458.596,00	16	91,37	16	Rp 741.403.128,00	100	1235,67	
				Persentase Desa yang telah mengikuti	%	100		0		100		0		0		0		100		100		100		100		100		

No.	Sasaran	Kode	Urusan/Bidang Urusan Pemerintahan dan Program/Kegiatan		Indikator Kinerja Program (outcome)/Kegiatan (output)	Satuan	Target RPJMD Kabupaten pada Tahun 2021 (Akhir Periode RPJMD)		Realisasi Capaian Kinerja RPJMD sampai dengan RKPD tahun lalu (n-2)		Target Kinerja dan Anggaran RKPD Tahun Berjalan (Tahun n-1) yang Dievaluasi		Realisasi Kinerja Pada Triwulan								Realisasi Capaian Kinerja dan Anggaran RKPD kabupaten yang Dievaluasi		Tingkat Capaian Kinerja dan Realisasi Anggaran RKPD yang dievaluasi		Realisasi Kinerja dan Anggaran RPJMD s/d Tahun 2020		Tingkat Capaian Kinerja dan Realisasi Anggaran RPJMD s/d Tahun 2020		Unit PD Penanggung Jawab
													I		II		III		IV									
							K	Rp.	K	Rp.	K	Rp.	K	Rp.	K	Rp.	K	Rp.	K	Rp.	K	Rp.	K	Rp.	K	Rp.	K	Rp.	
					pembinaan tentang lingkungan hidup dan penanganan sampah dosmetik																								
				13. Pembinaan Perangkat Desa	Persentase desa yang telah mengikuti pembinaan tentang perencanaan, penganggaran dan pelaporan	%	100	Rp 85.000.000,00	0	Rp 16.525.400,00	100	Rp 13.245.000,00	50	Rp 12.590.000,00	50	Rp 0,00	0	Rp 0,00	0	Rp 0,00	100	Rp 12.590.000,00	100	95,05	100	Rp 29.115.400,00	100	34,25	

No.	Sasaran	Kode	Urusan/Bidang Urusan Pemerintahan dan Program/Kegiatan	Indikator Kinerja Program (outcome)/Kegiatan (output)	Satuan	Target RPJMD Kabupaten pada Tahun 2021 (Akhir Periode RPJMD)		Realisasi Capaian Kinerja RPJMD sampai dengan RKPD tahun lalu (n-2)		Target Kinerja dan Anggaran RKPD Tahun Berjalan (Tahun n-1) yang Dievaluasi		Realisasi Kinerja Pada Triwulan								Realisasi Capaian Kinerja dan Anggaran RKPD kabupaten yang Dievaluasi		Tingkat Capaian Kinerja dan Realisasi Anggaran RKPD yang dievaluasi		Realisasi Kinerja dan Anggaran RPJMD s/d Tahun 2020		Tingkat Capaian Kinerja dan Realisasi Anggaran RPJMD s/d Tahun 2020		Unit PD Penanggung Jawab
												I		II		III		IV									
						K	Rp.	K	Rp.	K	Rp.	K	Rp.	K	Rp.	K	Rp.	K	Rp.	K	Rp.	K	Rp.	K	Rp.	K	Rp.	
				Persentase desa yang mempunyai SDM berkompeten dalam penyusunan dokumen perencanaan, penggaran dan pelaporan	%	93		0		93		93,75		0		0		0		93,75		93,75		93,75		100		
			14. Pembinaan Usaha Ekonomi Masyarakat dan Pedagang Kaki Lima	Persentase usaha ekonomi masyarakat yang telah mengikuti pembinaan	%	100	Rp 50.000.000,00	0	Rp 12.247.900,00	100	Rp 9.680.000,00	0	Rp 0,00	0	Rp 0,00	100	Rp 3.612.500,00	0	Rp 3.362.500,00	100	Rp 6.975.000,00	100	72,06	100	Rp 19.222.900,00	100	38,45	
				Persentase	%	100		0		100		0		0		0		100		100		100		100		100		

No.	Sasaran	Kode	Urusan/Bidang Urusan Pemerintahan dan Program/Kegiatan	Indikator Kinerja Program (outcome)/Kegiatan (output)	Satuan	Target RPJMD Kabupaten pada Tahun 2021 (Akhir Periode RPJMD)		Realisasi Capaian Kinerja RPJMD sampai dengan RKPD tahun lalu (n-2)		Target Kinerja dan Anggaran RKPD Tahun Berjalan (Tahun n-1) yang Dievaluasi		Realisasi Kinerja Pada Triwulan								Realisasi Capaian Kinerja dan Anggaran RKPD kabupaten yang Dievaluasi		Tingkat Capaian Kinerja dan Realisasi Anggaran RKPD yang dievaluasi		Realisasi Kinerja dan Anggaran RPJMD s/d Tahun 2020		Tingkat Capaian Kinerja dan Realisasi Anggaran RPJMD s/d Tahun 2020		Unit PD Penanggung Jawab
												I		II		III		IV										
						K	Rp.	K	Rp.	K	Rp.	K	Rp.	K	Rp.	K	Rp.	K	Rp.	K	Rp.	K	Rp.	K	Rp.	K	Rp.	
				PKL yang telah mengikuti pembinaan																								
			15. Pembinaan Lembaga dan Kegiatan Sosial, Agama dan Kemasyarakatan	Persentase lembaga sosial, agama dan kemasyarakatan yang telah mengikuti pembinaan	%	100	Rp 135.000.000,00	0	Rp 68.305.200,00	100	Rp 58.987.000,00	25	Rp 4.375.000,00	0	Rp 0,00	25	Rp 9.700.000,00	50	Rp 23.696.000,00	100	Rp 37.771.000,00	100	64,03	100	Rp 106.076.200,00	100	78,57	
						Rata-Rata Capaian Kinerja (%)																100	134,3	Capaian Kinerja s/d Tahun 2020 (%)		100		
						Predikat Kinerja																ST		Predikat Kinerja s/d Tahun 2020		ST		
56.	Meningkatnya kualit	6.01.0	Kewilayahan																									KECAMATAN SED

No.	Sasaran	Kode	Urusan/Bidang Urusan Pemerintahan dan Program/Kegiatan		Indikator Kinerja Program (outcome)/Kegiatan (output)	Satuan	Target RPJMD Kabupaten pada Tahun 2021 (Akhir Periode RPJMD)		Realisasi Capaian Kinerja RPJMD sampai dengan RKPD tahun lalu (n-2)		Target Kinerja dan Anggaran RKPD Tahun Berjalan (Tahun n-1) yang Dievaluasi		Realisasi Kinerja Pada Triwulan								Realisasi Capaian Kinerja dan Anggaran RKPD kabupaten yang Dievaluasi		Tingkat Capaian Kinerja dan Realisasi Anggaran RKPD yang dievaluasi		Realisasi Kinerja dan Anggaran RPJMD s/d Tahun 2020		Tingkat Capaian Kinerja dan Realisasi Anggaran RPJMD s/d Tahun 2020		Unit PD Penanggung Jawab
													I		II		III		IV									
							K	Rp.	K	Rp.	K	Rp.	K	Rp.	K	Rp.	K	Rp.	K	Rp.	K	Rp.	K	Rp.	K	Rp.	K	Rp.	
	as pelayanan administrasi terpadu kecamatan	1																										ATI
		1.		Program Penyelenggaraan Pelayanan Umum	Prosentase Pelayanan Administrasi Terpadu Kecamatan (PATEN) sesuai SP dan SOP	%	100	Rp 0,00	0	Rp 76.009.228,00	100	Rp 86.736.200,00		Rp 12.270.984,00		Rp 20.968.838,00		Rp 21.028.838,00	100	Rp 29.791.206,00	100	Rp 84.059.866,00	100	96,91	100	Rp 160.069.094,00	100	0	
				1. Pelayanan administrasi kependudukan dan pelayanan umum	Persentase administrasi kependudukan yang diproses	%	100	Rp 175.000.000,00	25	Rp 71.216.528,00	100	Rp 81.131.200,00	25	Rp 12.270.984,00	30	Rp 20.968.838,00	20	Rp 21.028.838,00	25	Rp 25.491.206,00	100	Rp 79.759.866,00	100	98,31	125	Rp 150.976.394,00	100	86,27	

No.	Sasaran	Kode	Urusan/Bidang Urusan Pemerintahan dan Program/Kegiatan		Indikator Kinerja Program (outcome)/Kegiatan (output)	Satuan	Target RPJMD Kabupaten pada Tahun 2021 (Akhir Periode RPJMD)		Realisasi Capaian Kinerja RPJMD sampai dengan RKPD tahun lalu (n-2)		Target Kinerja dan Anggaran RKPD Tahun Berjalan (Tahun n-1) yang Dievaluasi		Realisasi Kinerja Pada Triwulan								Realisasi Capaian Kinerja dan Anggaran RKPD kabupaten yang Dievaluasi		Tingkat Capaian Kinerja dan Realisasi Anggaran RKPD yang dievaluasi		Realisasi Kinerja dan Anggaran RPJMD s/d Tahun 2020		Tingkat Capaian Kinerja dan Realisasi Anggaran RPJMD s/d Tahun 2020		Unit PD Penanggung Jawab
													I		II		III		IV									
							K	Rp.	K	Rp.	K	Rp.	K	Rp.	K	Rp.	K	Rp.	K	Rp.	K	Rp.	K	Rp.	K	Rp.	K	Rp.	
					Persentase pelayanan umum yang telah diselesaikan	%	100		0		100		25		30		20		25		100		100		100		100		
					Jumlah administrasi kependudukan dan pelayanan umum yang diproses	Jenis Pelayanan	0		25		0		0		0		0		0		0		0		25		0		
				2. Sosialisasi penyelenggaraan pelayanan umum	Jumlah peserta sosialisasi tentang PATEN	Orang	80	Rp 25.000.000,00	0	Rp 4.792.700,00	80	Rp 5.605.000,00	0	Rp 0,00	0	Rp 0,00	0	Rp 0,00	80	Rp 4.300.000,00	80	Rp 4.300.000,00	80	76,72	80	Rp 9.092.700,00	100	36,37	
							Rata-Rata Capaian Kinerja (%)																100	61,32	Capaian Kinerja s/d Tahun 2020 (%)		100		
							Predikat Kinerja																ST		Predikat Kinerja s/d Tahun		ST		

No.	Sasaran	Kode	Urusan/Bidang Urusan Pemerintahan dan Program/Kegiatan	Indikator Kinerja Program (outcome)/Kegiatan (output)	Satuan	Target RPJMD Kabupaten pada Tahun 2021 (Akhir Periode RPJMD)		Realisasi Capaian Kinerja RPJMD sampai dengan RKPD tahun lalu (n-2)		Target Kinerja dan Anggaran RKPD Tahun Berjalan (Tahun n-1) yang Dievaluasi		Realisasi Kinerja Pada Triwulan								Realisasi Capaian Kinerja dan Anggaran RKPD kabupaten yang Dievaluasi		Tingkat Capaian Kinerja dan Realisasi Anggaran RKPD yang dievaluasi		Realisasi Kinerja dan Anggaran RPJMD s/d Tahun 2020		Tingkat Capaian Kinerja dan Realisasi Anggaran RPJMD s/d Tahun 2020		Unit PD Penanggung Jawab
												I		II		III		IV										
						K	Rp.	K	Rp.	K	Rp.	K	Rp.	K	Rp.	K	Rp.	K	Rp.	K	Rp.	K	Rp.	K	Rp.	K	Rp.	K	Rp.	
																									2020				
		2.		Program Pelayanan Kesekretariatan	Tingkat kepuasan aparatur perangkat daerah terhadap pelayanan kesekretariatan	%	100	Rp 127.578.261.749,00	0	Rp 1.305.613.832,00	100	Rp 1.513.673.040,00		Rp 151.010.470,00		Rp 283.423.314,00		Rp 186.715.996,00	100	Rp 620.824.075,00	100	Rp 1.241.973.855,00	100	82,05	100	Rp 2.547.587.687,00	100	2	
				1. Penyediaan barang/jasa perkantoran	Jumlah surat keluar masuk yang dikelola	Buah	2800	Rp 1.100.000.000,00	0	Rp 605.010.157,00	2800	Rp 849.230.640,00	700	Rp 109.338.770,00	700	Rp 209.111.354,00	700	Rp 162.546.532,00	700	Rp 216.668.239,00	2800	Rp 697.664.895,00	100	82,15	2800	Rp 1.302.675.052,00	100	118,43	
					Jumlah pengelola keuangan dan barang yang terbayar	Orang/Bulan	15		0		15		15		0		0		0		15		15		15		100		
					Jumlah BBM yang	Liter	6000		42		6000		2125		1000		875		500		4500		100		4542		75,7		

No.	Sasaran	Kode	Urusan/Bidang Urusan Pemerintahan dan Program/Kegiatan	Indikator Kinerja Program (outcome)/Kegiatan (output)	Satuan	Target RPJMD Kabupaten pada Tahun 2021 (Akhir Periode RPJMD)		Realisasi Capaian Kinerja RPJMD sampai dengan RKPD tahun lalu (n-2)		Target Kinerja dan Anggaran RKPD Tahun Berjalan (Tahun n-1) yang Dievaluasi		Realisasi Kinerja Pada Triwulan								Realisasi Capaian Kinerja dan Anggaran RKPD kabupaten yang Dievaluasi		Tingkat Capaian Kinerja dan Realisasi Anggaran RKPD yang dievaluasi		Realisasi Kinerja dan Anggaran RPJMD s/d Tahun 2020		Tingkat Capaian Kinerja dan Realisasi Anggaran RPJMD s/d Tahun 2020		Unit PD Penanggung Jawab
												I		II		III		IV										
						K	Rp.	K	Rp.	K	Rp.	K	Rp.	K	Rp.	K	Rp.	K	Rp.	K	Rp.	K	Rp.	K	Rp.	K	Rp.	K	Rp.	
				disediakan																										
				Jumlah STNK kendaraan dinas yang lunas pajaknya	Unit	16		0		16		0		0		10		6		16		16		16		100			
				Jumlah jamuan rapat/tamu yang disediakan	Kotak	3000		405		3000		525		675		1000		41		2241		100		2646		88,2			
				Rekening listrik, air, telepon dan internet yang terbayar	Bulan	12		0		12		3		3		3		3		12		12		12		100			
				Jumlah buku bahan bacaan dan koran yang	Buah	2		0		2		2		0		0		0		2		2		2		100			

No.	Sasaran	Kode	Urusan/Bidang Urusan Pemerintahan dan Program/Kegiatan	Indikator Kinerja Program (outcome)/Kegiatan (output)	Satuan	Target RPJMD Kabupaten pada Tahun 2021 (Akhir Periode RPJMD)		Realisasi Capaian Kinerja RPJMD sampai dengan RKPD tahun lalu (n-2)		Target Kinerja dan Anggaran RKPD Tahun Berjalan (Tahun n-1) yang Dievaluasi		Realisasi Kinerja Pada Triwulan								Realisasi Capaian Kinerja dan Anggaran RKPD kabupaten yang Dievaluasi		Tingkat Capaian Kinerja dan Realisasi Anggaran RKPD yang dievaluasi		Realisasi Kinerja dan Anggaran RPJMD s/d Tahun 2020		Tingkat Capaian Kinerja dan Realisasi Anggaran RPJMD s/d Tahun 2020		Unit PD Penanggung Jawab
												I		II		III		IV										
						K	Rp.	K	Rp.	K	Rp.	K	Rp.	K	Rp.	K	Rp.	K	Rp.	K	Rp.	K	Rp.	K	Rp.	K	Rp.	K	Rp.	
				tersedia																									
				Jumlah komponen listrik/penerangan yang tersedia	Buah	100		0		100		25		25		25		25		100		100		100		100			
				Jumlah peralatan rumah tangga yang tersedia	Buah	60		0		60		0		0		60		0		60		60		60		100			
				Jumlah tenaga penunjang pelayanan administrasi perkantoran yang tersedia	Orang	8		0		8		8		0		0		0		8		8		8		100			
				Jumlah jam lembur	Jam	0		0		0		0		0		0		0		0		0		0		0			

No.	Sasaran	Kode	Urusan/Bidang Urusan Pemerintahan dan Program/Kegiatan		Indikator Kinerja Program (outcome)/Kegiatan (output)	Satuan	Target RPJMD Kabupaten pada Tahun 2021 (Akhir Periode RPJMD)		Realisasi Capaian Kinerja RPJMD sampai dengan RKPD tahun lalu (n-2)		Target Kinerja dan Anggaran RKPD Tahun Berjalan (Tahun n-1) yang Dievaluasi		Realisasi Kinerja Pada Triwulan								Realisasi Capaian Kinerja dan Anggaran RKPD kabupaten yang Dievaluasi		Tingkat Capaian Kinerja dan Realisasi Anggaran RKPD yang dievaluasi		Realisasi Kinerja dan Anggaran RPJMD s/d Tahun 2020		Tingkat Capaian Kinerja dan Realisasi Anggaran RPJMD s/d Tahun 2020		Unit PD Penanggung Jawab
													I		II		III		IV									
							K	Rp.	K	Rp.	K	Rp.	K	Rp.	K	Rp.	K	Rp.	K	Rp.	K	Rp.	K	Rp.	K	Rp.	K	Rp.	
					yang terbayar																								
					Jumlah alat tulis kantor dan cetak penggandaan yang tersedia	Buah	2193		0		2193		548		548		548		549		2193		100		2193		100		
					Jumlah premi asuransi barang milik daerah yang terbayar	Premi/Bulan	0		0		0		0		0				0		0		0		0		0		
				2. Kegiatan kedinasan dalam daerah, luar daerah dan luar negeri	Persentase surat perintah tugas yang ditindaklanjuti	%	100	Rp 225.000.000,00	0	Rp 127.531.325,00	100	Rp 154.690.000,00	21	Rp 26.477.500,00	29	Rp 15.200.000,00	25	Rp 15.190.000,00	25	Rp 36.175.000,00	100	Rp 93.042.500,00	100	60,15	100	Rp 220.573.825,00	100	98,03	

No.	Sasaran	Kode	Urusan/Bidang Urusan Pemerintahan dan Program/Kegiatan	Indikator Kinerja Program (outcome)/Kegiatan (output)	Satuan	Target RPJMD Kabupaten pada Tahun 2021 (Akhir Periode RPJMD)		Realisasi Capaian Kinerja RPJMD sampai dengan RKPD tahun lalu (n-2)		Target Kinerja dan Anggaran RKPD Tahun Berjalan (Tahun n-1) yang Dievaluasi		Realisasi Kinerja Pada Triwulan								Realisasi Capaian Kinerja dan Anggaran RKPD kabupaten yang Dievaluasi		Tingkat Capaian Kinerja dan Realisasi Anggaran RKPD yang dievaluasi		Realisasi Kinerja dan Anggaran RPJMD s/d Tahun 2020		Tingkat Capaian Kinerja dan Realisasi Anggaran RPJMD s/d Tahun 2020		Unit PD Penanggung Jawab
												I		II		III		IV										
						K	Rp.	K	Rp.	K	Rp.	K	Rp.	K	Rp.	K	Rp.	K	Rp.	K	Rp.	K	Rp.	K	Rp.	K	Rp.	K	Rp.	
			3. Pengadaan sarana dan prasarana aparatur	Jumlah peralatan dan perlengkapan gedung/kantor/ rumah dinas/jabatan yang diadakan	Unit	28	Rp 720.000.000,00	0	Rp 383.172.560,00	28	Rp 212.246.300,00	0	Rp 0,00	5	Rp 41.245.000,00	0	Rp 0,00	23	Rp 148.641.500,00	28	Rp 189.886.500,00	28	89,47	28	Rp 573.059.060,00	100	79,59	
				Jumlah luas gedung/kantor/ rumah dinas/jabatan yang direhab sedang/berat	M2	0		0		0		0		0		0		0		0		0		0		0		0		
				Jumlah gedung kantor/rumah jabatan/dinas yang di bangun	Unit	0		0		0		0		0		0		0		0		0		0		0		0		
				Jumlah kendaraan	Unit	0		0		0		0		0		0		0		0		0		0		0		0		

No.	Sasaran	Kode	Urusan/Bidang Urusan Pemerintahan dan Program/Kegiatan	Indikator Kinerja Program (outcome)/Kegiatan (output)	Satuan	Target RPJMD Kabupaten pada Tahun 2021 (Akhir Periode RPJMD)		Realisasi Capaian Kinerja RPJMD sampai dengan RKPD tahun lalu (n-2)		Target Kinerja dan Anggaran RKPD Tahun Berjalan (Tahun n-1) yang Dievaluasi		Realisasi Kinerja Pada Triwulan								Realisasi Capaian Kinerja dan Anggaran RKPD kabupaten yang Dievaluasi		Tingkat Capaian Kinerja dan Realisasi Anggaran RKPD yang dievaluasi		Realisasi Kinerja dan Anggaran RPJMD s/d Tahun 2020		Tingkat Capaian Kinerja dan Realisasi Anggaran RPJMD s/d Tahun 2020		Unit PD Penanggung Jawab
												I		II		III		IV										
						K	Rp.	K	Rp.	K	Rp.	K	Rp.	K	Rp.	K	Rp.	K	Rp.	K	Rp.	K	Rp.	K	Rp.	K	Rp.	K	Rp.	
				dinas/operasional yang diadakan																									
				4. Pemeliharaan sarana dan prasarana aparatur	Jumlah peralatan dan perlengkapan gedung/kantor/ rumah dinas/jabatan yang dipelihara	Unit	54	Rp 547.500.000,00	0	Rp 164.396.520,00	54	Rp 285.691.100,00	13	Rp 15.194.200,00	14	Rp 17.446.460,00	13	Rp 8.979.464,00	14	Rp 208.935.836,00	54	Rp 250.555.960,00	54	87,7	54	Rp 414.952.480,00	100	75,79	
					Jumlah luas gedung/kantor/ rumah dinas/jabatan yang dipelihara	M2	5600		0		5600		0		0		0		5600		5600		100		5600		100		
					Jumlah kendaraan dinas/operasional	Unit	4		0		4		0		3		1		4		8		8		8		100		

No.	Sasaran	Kode	Urusan/Bidang Urusan Pemerintahan dan Program/Kegiatan	Indikator Kinerja Program (outcome)/Kegiatan (output)	Satuan	Target RPJMD Kabupaten pada Tahun 2021 (Akhir Periode RPJMD)		Realisasi Capaian Kinerja RPJMD sampai dengan RKPD tahun lalu (n-2)		Target Kinerja dan Anggaran RKPD Tahun Berjalan (Tahun n-1) yang Dievaluasi		Realisasi Kinerja Pada Triwulan								Realisasi Capaian Kinerja dan Anggaran RKPD kabupaten yang Dievaluasi		Tingkat Capaian Kinerja dan Realisasi Anggaran RKPD yang dievaluasi		Realisasi Kinerja dan Anggaran RPJMD s/d Tahun 2020		Tingkat Capaian Kinerja dan Realisasi Anggaran RPJMD s/d Tahun 2020		Unit PD Penanggung Jawab
												I		II		III		IV										
						K	Rp.	K	Rp.	K	Rp.	K	Rp.	K	Rp.	K	Rp.	K	Rp.	K	Rp.	K	Rp.	K	Rp.	K	Rp.	
				yang dipelihara																								
			5. Pengadaan pakaian dinas dan kelengkapan aparatur	Jumlah pakaian dinas/kerja dan kelengkapan aparatur yang tersedia	Buah	30	Rp 90.000.000,00	0	Rp 24.094.420,00	30	Rp 10.500.000,00	0	Rp 0,00	0	Rp 0,00	0	Rp 0,00	30	Rp 9.800.000,00	30	Rp 9.800.000,00	30	93,33	30	Rp 33.894.420,00	100	37,66	
				Jumlah pakaian hari-hari tertentu yang tersedia	Buah	30		0		30		0		0		0		30		30		30		30		100		
			6. Penyusunan dokumen perencanaan, penganggaran, data dan informasi PD	Jumlah dokumen penganggaran yang disusun (RKA dan DPA)	Dok	4	Rp 20.000.000,00	0	Rp 484.250,00	4	Rp 434.000,00	1	Rp 0,00	0	Rp 0,00	1	Rp 0,00	2	Rp 331.500,00	4	Rp 331.500,00	4	76,38	4	Rp 815.750,00	100	4,08	

No.	Sasaran	Kode	Urusan/Bidang Urusan Pemerintahan dan Program/Kegiatan	Indikator Kinerja Program (outcome)/Kegiatan (output)	Satuan	Target RPJMD Kabupaten pada Tahun 2021 (Akhir Periode RPJMD)		Realisasi Capaian Kinerja RPJMD sampai dengan RKPD tahun lalu (n-2)		Target Kinerja dan Anggaran RKPD Tahun Berjalan (Tahun n-1) yang Dievaluasi		Realisasi Kinerja Pada Triwulan								Realisasi Capaian Kinerja dan Anggaran RKPD kabupaten yang Dievaluasi		Tingkat Capaian Kinerja dan Realisasi Anggaran RKPD yang dievaluasi		Realisasi Kinerja dan Anggaran RPJMD s/d Tahun 2020		Tingkat Capaian Kinerja dan Realisasi Anggaran RPJMD s/d Tahun 2020		Unit PD Penanggung Jawab
												I		II		III		IV										
						K	Rp.	K	Rp.	K	Rp.	K	Rp.	K	Rp.	K	Rp.	K	Rp.	K	Rp.	K	Rp.	K	Rp.	K	Rp.	K	Rp.	
				Jumlah data dan informasi yang disusun	Dok	6		0		6		6		0		0		0		6		6		6		100		
				Jumlah dokumen perencanaan PD yang disusun	Dok	6		0		6		2		2		0		2		6		6		6		100		
			7. Monitoring dan evaluasi pelaporan kinerja PD	Jumlah dokumen Monev PD yang disusun	Dok	8	Rp 80.000.000,00	0	Rp 396.350,00	8	Rp 363.000,00	2	Rp 0,00	2	Rp 0,00	2	Rp 0,00	2	Rp 272.000,00	8	Rp 272.000,00	8	74,93	8	Rp 668.350,00	100	0,84	
				Jumlah dokumen Laporan kinerja yang disusun	Laporan	1		0		1		1		0		0		0		1		1		1		100		
				Jumlah Dokum	Dok	0		0		0		0		0		0		0		0		0		0		0		

No.	Sasaran	Kode	Urusan/Bidang Urusan Pemerintahan dan Program/Kegiatan	Indikator Kinerja Program (outcome)/Kegiatan (output)	Satuan	Target RPJMD Kabupaten pada Tahun 2021 (Akhir Periode RPJMD)		Realisasi Capaian Kinerja RPJMD sampai dengan RKPD tahun lalu (n-2)		Target Kinerja dan Anggaran RKPD Tahun Berjalan (Tahun n-1) yang Dievaluasi		Realisasi Kinerja Pada Triwulan								Realisasi Capaian Kinerja dan Anggaran RKPD kabupaten yang Dievaluasi		Tingkat Capaian Kinerja dan Realisasi Anggaran RKPD yang dievaluasi		Realisasi Kinerja dan Anggaran RPJMD s/d Tahun 2020		Tingkat Capaian Kinerja dan Realisasi Anggaran RPJMD s/d Tahun 2020		Unit PD Penanggung Jawab
												I		II		III		IV										
						K	Rp.	K	Rp.	K	Rp.	K	Rp.	K	Rp.	K	Rp.	K	Rp.	K	Rp.	K	Rp.	K	Rp.	K	Rp.	
				en SKM yang disusun																								
			8. Penyusunan laporan keuangan	Jumlah laporan keuangan PD yang tersusun	Laporan	1	Rp 20.000.000,00	0	Rp 528.250,00	1	Rp 518.000,00	1	Rp 0,00	0	Rp 420.500,00	0	Rp 0,00	0	Rp 0,00	1	Rp 420.500,00	1	81,18	1	Rp 948.750,00	100	4,74	
						Rata-Rata Capaian Kinerja (%)																100	52,4	Capaian Kinerja s/d Tahun 2020 (%)		98,5		
						Predikat Kinerja																ST		Predikat Kinerja s/d Tahun 2020		ST		
		x.xx.xx	Non Urusan																									
		3.	Program Penyelenggaraan Pelayanan Umum	Prosentase Pelayanan Administrasi Terpadu Kecamatan	%	100	Rp 0,00	0	Rp 76.009.228,00	100	Rp 86.736.200,00		Rp 12.270.984,00		Rp 20.968.838,00		Rp 21.028.838,00	100	Rp 29.791.206,00	100	Rp 84.059.866,00	100	96,91	100	Rp 160.069.094,00	100	0	

No.	Sasaran	Kode	Urusan/Bidang Urusan Pemerintahan dan Program/Kegiatan		Indikator Kinerja Program (outcome)/Kegiatan (output)	Satuan	Target RPJMD Kabupaten pada Tahun 2021 (Akhir Periode RPJMD)		Realisasi Capaian Kinerja RPJMD sampai dengan RKPD tahun lalu (n-2)		Target Kinerja dan Anggaran RKPD Tahun Berjalan (Tahun n-1) yang Dievaluasi		Realisasi Kinerja Pada Triwulan								Realisasi Capaian Kinerja dan Anggaran RKPD kabupaten yang Dievaluasi		Tingkat Capaian Kinerja dan Realisasi Anggaran RKPD yang dievaluasi		Realisasi Kinerja dan Anggaran RPJMD s/d Tahun 2020		Tingkat Capaian Kinerja dan Realisasi Anggaran RPJMD s/d Tahun 2020		Unit PD Penanggung Jawab
													I		II		III		IV									
							K	Rp.	K	Rp.	K	Rp.	K	Rp.	K	Rp.	K	Rp.	K	Rp.	K	Rp.	K	Rp.	K	Rp.	K	Rp.	
					(PATEN) sesuai SP dan SOP																								
				1. Pelayanan administrasi kependudukan dan pelayanan umum	Persentase administrasi kependudukan yang diproses	%	100	Rp 175.000.000,00	25	Rp 71.216.528,00	100	Rp 81.131.200,00	25	Rp 12.270.984,00	30	Rp 20.968.838,00	20	Rp 21.028.838,00	25	Rp 25.491.206,00	100	Rp 79.759.866,00	100	98,31	125	Rp 150.976.394,00	100	86,27	
					Persentase pelayanan umum yang telah diselesaikan	%	100		0		100		25		30		20		25		100		100		100		100		
					Jumlah administrasi kependudukan dan pelayanan umum yang diproeses	Jenis Pelayanan	0		25		0		0		0		0		0		0		0		25		0		

No.	Sasaran	Kode	Urusan/Bidang Urusan Pemerintahan dan Program/Kegiatan	Indikator Kinerja Program (outcome)/Kegiatan (output)	Satuan	Target RPJMD Kabupaten pada Tahun 2021 (Akhir Periode RPJMD)		Realisasi Capaian Kinerja RPJMD sampai dengan RKPD tahun lalu (n-2)		Target Kinerja dan Anggaran RKPD Tahun Berjalan (Tahun n-1) yang Dievaluasi		Realisasi Kinerja Pada Triwulan								Realisasi Capaian Kinerja dan Anggaran RKPD kabupaten yang Dievaluasi		Tingkat Capaian Kinerja dan Realisasi Anggaran RKPD yang dievaluasi		Realisasi Kinerja dan Anggaran RPJMD s/d Tahun 2020		Tingkat Capaian Kinerja dan Realisasi Anggaran RPJMD s/d Tahun 2020		Unit PD Penanggung Jawab
												I		II		III		IV										
						K	Rp.	K	Rp.	K	Rp.	K	Rp.	K	Rp.	K	Rp.	K	Rp.	K	Rp.	K	Rp.	K	Rp.	K	Rp.	K	Rp.	
			2. Sosialisasi penyelenggaraan pelayanan umum	Jumlah peserta sosialisasi tentang PATEN	Orang	80	Rp 25.000.000,00	0	Rp 4.792.700,00	80	Rp 5.605.000,00	0	Rp 0,00	0	Rp 0,00	0	Rp 0,00	80	Rp 4.300.000,00	80	Rp 4.300.000,00	80	76,72	80	Rp 9.092.700,00	100	36,37		
																						100	61,32	Capaian Kinerja s/d Tahun 2020 (%)		100		
																						ST		Predikat Kinerja s/d Tahun 2020		ST		
		4.	Program Pelayanan Kesekretariatan	Tingkat kepuasan aparatur perangkat daerah terhadap pelayanan kesekretariatan	%	100	Rp 127.578.261.749,00	0	Rp 1.305.613.832,00	100	Rp 1.513.673.040,00		Rp 151.010.470,00		Rp 283.423.314,00		Rp 186.715.996,00	100	Rp 620.824.075,00	100	Rp 1.241.973.855,00	100	82,05	100	Rp 2.547.587.687,00	100	2		
			1. Penyediaan barang/jasa	Jumlah surat keluar masuk yang	Buah	2800	Rp 1.100.000.000,00	0	Rp 605.010.157,00	2800	Rp 849.230.640,00	700	Rp 109.338.770,00	700	Rp 209.111.354,00	700	Rp 162.546.532,00	700	Rp 216.668.239,00	2800	Rp 697.664.895,00	100	82,15	2800	Rp 1.302.675.052,00	100	118,43		

No.	Sasaran	Kode	Urusan/Bidang Urusan Pemerintahan dan Program/Kegiatan	Indikator Kinerja Program (outcome)/Kegiatan (output)	Satuan	Target RPJMD Kabupaten pada Tahun 2021 (Akhir Periode RPJMD)		Realisasi Capaian Kinerja RPJMD sampai dengan RKPD tahun lalu (n-2)		Target Kinerja dan Anggaran RKPD Tahun Berjalan (Tahun n-1) yang Dievaluasi		Realisasi Kinerja Pada Triwulan								Realisasi Capaian Kinerja dan Anggaran RKPD kabupaten yang Dievaluasi		Tingkat Capaian Kinerja dan Realisasi Anggaran RKPD yang dievaluasi		Realisasi Kinerja dan Anggaran RPJMD s/d Tahun 2020		Tingkat Capaian Kinerja dan Realisasi Anggaran RPJMD s/d Tahun 2020		Unit PD Penanggung Jawab
												I		II		III		IV										
						K	Rp.	K	Rp.	K	Rp.	K	Rp.	K	Rp.	K	Rp.	K	Rp.	K	Rp.	K	Rp.	K	Rp.	K	Rp.	
			perkantoran	dikelola																								
				Jumlah pengelola keuangan dan barang yang terbayar	Orang/Bulan	15		0		15		15		0		0		0		15		15		15		100		
				Jumlah BBM yang disediakan	Liter	6000		42		6000		2125		1000		875		500		4500		100		4542		75,7		
				Jumlah STNK kendaraan dinas yang lunas pajaknya	Unit	16		0		16		0		0		10		6		16		16		16		100		
				Jumlah jamuan rapat/tamu yang disediakan	Kotak	3000		405		3000		525		675		1000		41		2241		100		2646		88,2		
				Rekening listrik,	Bulan	12		0		12		3		3		3		3		12		12		12		100		

No.	Sasaran	Kode	Urusan/Bidang Urusan Pemerintahan dan Program/Kegiatan		Indikator Kinerja Program (outcome)/Kegiatan (output)	Satuan	Target RPJMD Kabupaten pada Tahun 2021 (Akhir Periode RPJMD)		Realisasi Capaian Kinerja RPJMD sampai dengan RKPD tahun lalu (n-2)		Target Kinerja dan Anggaran RKPD Tahun Berjalan (Tahun n-1) yang Dievaluasi		Realisasi Kinerja Pada Triwulan								Realisasi Capaian Kinerja dan Anggaran RKPD kabupaten yang Dievaluasi		Tingkat Capaian Kinerja dan Realisasi Anggaran RKPD yang dievaluasi		Realisasi Kinerja dan Anggaran RPJMD s/d Tahun 2020		Tingkat Capaian Kinerja dan Realisasi Anggaran RPJMD s/d Tahun 2020		Unit PD Penanggung Jawab
													I		II		III		IV									
							K	Rp.	K	Rp.	K	Rp.	K	Rp.	K	Rp.	K	Rp.	K	Rp.	K	Rp.	K	Rp.	K	Rp.	K	Rp.	
					air, telepon dan internet yang terbayar																								
					Jumlah buku bahan bacaan dan koran yang tersedia	Buah	2		0		2		2		0		0		0		2		2		2		100		
					Jumlah komponen listrik /penerangan yang tersedia	Buah	100		0		100		25		25		25		25		100		100		100		100		
					Jumlah peralatan rumah tangga yang tersedia	Buah	60		0		60		0		0		60		0		60		60		60		100		

No.	Sasaran	Kode	Urusan/Bidang Urusan Pemerintahan dan Program/Kegiatan		Indikator Kinerja Program (outcome)/Kegiatan (output)	Satuan	Target RPJMD Kabupaten pada Tahun 2021 (Akhir Periode RPJMD)		Realisasi Capaian Kinerja RPJMD sampai dengan RKPD tahun lalu (n-2)		Target Kinerja dan Anggaran RKPD Tahun Berjalan (Tahun n-1) yang Dievaluasi		Realisasi Kinerja Pada Triwulan								Realisasi Capaian Kinerja dan Anggaran RKPD kabupaten yang Dievaluasi		Tingkat Capaian Kinerja dan Realisasi Anggaran RKPD yang dievaluasi		Realisasi Kinerja dan Anggaran RPJMD s/d Tahun 2020		Tingkat Capaian Kinerja dan Realisasi Anggaran RPJMD s/d Tahun 2020		Unit PD Penanggung Jawab
													I		II		III		IV										
							K	Rp.	K	Rp.	K	Rp.	K	Rp.	K	Rp.	K	Rp.	K	Rp.	K	Rp.	K	Rp.	K	Rp.	K	Rp.	K	Rp.	
					Jumlah tenaga penunjang pelayanan administrasi perkantoran yang tersedia	Orang	8		0		8		8		0		0		0		8		8		8		100		
					Jumlah jam lembur yang terbayar	Jam	0		0		0		0		0		0		0		0		0		0		0		
					Jumlah alat tulis kantor dan cetak penggandaan yang tersedia	Buah	2193		0		2193		548		548		548		549		2193		100		2193		100		
					Jumlah premi asuransi barang	Premi/Bulan	0		0		0		0		0				0		0		0		0		0		

No.	Sasaran	Kode	Urusan/Bidang Urusan Pemerintahan dan Program/Kegiatan	Indikator Kinerja Program (outcome)/Kegiatan (output)	Satuan	Target RPJMD Kabupaten pada Tahun 2021 (Akhir Periode RPJMD)		Realisasi Capaian Kinerja RPJMD sampai dengan RKPD tahun lalu (n-2)		Target Kinerja dan Anggaran RKPD Tahun Berjalan (Tahun n-1) yang Dievaluasi		Realisasi Kinerja Pada Triwulan								Realisasi Capaian Kinerja dan Anggaran RKPD kabupaten yang Dievaluasi		Tingkat Capaian Kinerja dan Realisasi Anggaran RKPD yang dievaluasi		Realisasi Kinerja dan Anggaran RPJMD s/d Tahun 2020		Tingkat Capaian Kinerja dan Realisasi Anggaran RPJMD s/d Tahun 2020		Unit PD Penanggung Jawab
												I		II		III		IV										
						K	Rp.	K	Rp.	K	Rp.	K	Rp.	K	Rp.	K	Rp.	K	Rp.	K	Rp.	K	Rp.	K	Rp.	K	Rp.	K	Rp.	
				milik daerah yang terbayar																										
				2. Kegiatan kedinasan dalam daerah, luar daerah dan luar negeri	Persentase surat perintah tugas yang ditindaklanjuti	%	100	Rp 225.000.000,00	0	Rp 127.531.325,00	100	Rp 154.690.000,00	21	Rp 26.477.500,00	29	Rp 15.200.000,00	25	Rp 15.190.000,00	25	Rp 36.175.000,00	100	Rp 93.042.500,00	100	60,15	100	Rp 220.573.825,00	100	98,03	
				3. Pengadaan sarana dan prasarana aparatur	Jumlah peralatan dan perlengkapan gedung/kantor/ rumah dinas/jabatan yang diadakan	Unit	28	Rp 720.000.000,00	0	Rp 383.172.560,00	28	Rp 212.246.300,00	0	Rp 0,00	5	Rp 41.245.000,00	0	Rp 0,00	23	Rp 148.641.500,00	28	Rp 189.886.500,00	28	89,47	28	Rp 573.059.060,00	100	79,59	
					Jumlah luas gedung/kantor/ rumah dinas/jabatan yang	M2	0		0		0		0		0		0		0		0		0		0		0		0		

No.	Sasaran	Kode	Urusan/Bidang Urusan Pemerintahan dan Program/Kegiatan	Indikator Kinerja Program (outcome)/Kegiatan (output)	Satuan	Target RPJMD Kabupaten pada Tahun 2021 (Akhir Periode RPJMD)		Realisasi Capaian Kinerja RPJMD sampai dengan RKPD tahun lalu (n-2)		Target Kinerja dan Anggaran RKPD Tahun Berjalan (Tahun n-1) yang Dievaluasi		Realisasi Kinerja Pada Triwulan								Realisasi Capaian Kinerja dan Anggaran RKPD kabupaten yang Dievaluasi		Tingkat Capaian Kinerja dan Realisasi Anggaran RKPD yang dievaluasi		Realisasi Kinerja dan Anggaran RPJMD s/d Tahun 2020		Tingkat Capaian Kinerja dan Realisasi Anggaran RPJMD s/d Tahun 2020		Unit PD Penanggung Jawab
												I		II		III		IV										
						K	Rp.	K	Rp.	K	Rp.	K	Rp.	K	Rp.	K	Rp.	K	Rp.	K	Rp.	K	Rp.	K	Rp.	K	Rp.	
				direhab sedang /berat																								
				Jumlah gedung kantor/rumah jabatan /dinas yang di bangun	Unit	0		0		0		0		0		0		0		0		0		0		0		0		
				Jumlah kendaraan dinas/operasional yang diadakan	Unit	0		0		0		0		0		0		0		0		0		0		0		0		
			4. Pemeliharaan sarana dan prasarana aparatur	Jumlah peralatan dan perlengkapan gedung /kantor / rumah dinas/jabatan yang dipelihara	Unit	54	Rp 547.500.000,00	0	Rp 164.396.520,00	54	Rp 285.691.100,00	13	Rp 15.194.200,00	14	Rp 17.446.460,00	13	Rp 8.979.464,00	14	Rp 208.935.836,00	54	Rp 250.555.960,00	54	87,7	54	Rp 414.952.480,00	100	75,79	

No.	Sasaran	Kode	Urusan/Bidang Urusan Pemerintahan dan Program/Kegiatan	Indikator Kinerja Program (outcome)/Kegiatan (output)	Satuan	Target RPJMD Kabupaten pada Tahun 2021 (Akhir Periode RPJMD)		Realisasi Capaian Kinerja RPJMD sampai dengan RKPD tahun lalu (n-2)		Target Kinerja dan Anggaran RKPD Tahun Berjalan (Tahun n-1) yang Dievaluasi		Realisasi Kinerja Pada Triwulan								Realisasi Capaian Kinerja dan Anggaran RKPD kabupaten yang Dievaluasi		Tingkat Capaian Kinerja dan Realisasi Anggaran RKPD yang dievaluasi		Realisasi Kinerja dan Anggaran RPJMD s/d Tahun 2020		Tingkat Capaian Kinerja dan Realisasi Anggaran RPJMD s/d Tahun 2020		Unit PD Penanggung Jawab
												I		II		III		IV										
						K	Rp.	K	Rp.	K	Rp.	K	Rp.	K	Rp.	K	Rp.	K	Rp.	K	Rp.	K	Rp.	K	Rp.	K	Rp.	K	Rp.	
				Jumlah luas gedung/kantor/ rumah dinas/jabatan yang dipelihara	M2	5600		0		5600		0		0		0		5600		5600		100		5600		100			
				Jumlah kendaraan dinas/operasional yang dipelihara	Unit	4		0		4		0		3		1		4		8		8		8		100			
			5. Pengadaan pakaian dinas dan kelengkapan aparatur	Jumlah pakaian dinas/kerja dan kelengkapan aparatur yang tersedia	Buah	30	Rp 90.000.000,00	0	Rp 24.094.420,00	30	Rp 10.500.000,00	0	Rp 0,00	0	Rp 0,00	0	Rp 0,00	30	Rp 9.800.000,00	30	Rp 9.800.000,00	30	93,33	30	Rp 33.894.420,00	100	37,66		
				Jumlah pakaian hari-hari	Buah	30		0		30		0		0		0		30		30		30		30		100			

No.	Sasaran	Kode	Urusan/Bidang Urusan Pemerintahan dan Program/Kegiatan	Indikator Kinerja Program (outcome)/Kegiatan (output)	Satuan	Target RPJMD Kabupaten pada Tahun 2021 (Akhir Periode RPJMD)		Realisasi Capaian Kinerja RPJMD sampai dengan RKPD tahun lalu (n-2)		Target Kinerja dan Anggaran RKPD Tahun Berjalan (Tahun n-1) yang Dievaluasi		Realisasi Kinerja Pada Triwulan								Realisasi Capaian Kinerja dan Anggaran RKPD kabupaten yang Dievaluasi		Tingkat Capaian Kinerja dan Realisasi Anggaran RKPD yang dievaluasi		Realisasi Kinerja dan Anggaran RPJMD s/d Tahun 2020		Tingkat Capaian Kinerja dan Realisasi Anggaran RPJMD s/d Tahun 2020		Unit PD Penanggung Jawab
												I		II		III		IV										
						K	Rp.	K	Rp.	K	Rp.	K	Rp.	K	Rp.	K	Rp.	K	Rp.	K	Rp.	K	Rp.	K	Rp.	K	Rp.	
				tertentu yang tersedia																								
			6. Penyusunan dokumen perencanaan, penganggaran, data dan informasi PD	Jumlah dokumen penganggaran yang disusun (RKA dan DPA)	Dok	4	Rp 20.000.000,00	0	Rp 484.250,00	4	Rp 434.000,00	1	Rp 0,00	0	Rp 0,00	1	Rp 0,00	2	Rp 331.500,00	4	Rp 331.500,00	4	76,38	4	Rp 815.750,00	100	4,08	
				Jumlah data dan informasi yang disusun	Dok	6		0		6		6		0		0		0		6		6		6		100		
				Jumlah dokumen perencanaan PD yang disusun	Dok	6		0		6		2		2		0		2		6		6		6		100		
			7. Monitoring dan evaluasi	Jumlah dokumen Monev	Dok	8	Rp 80.000.000,0	0	Rp 396.350,00	8	Rp 363.000,00	2	Rp 0,00	2	Rp 0,00	2	Rp 0,00	2	Rp 272.000,00	8	Rp 272.000,00	8	74,93	8	Rp 668.350,00	100	0,84	

No.	Sasaran	Kode	Urusan/Bidang Urusan Pemerintahan dan Program/Kegiatan	Indikator Kinerja Program (outcome)/Kegiatan (output)	Satuan	Target RPJMD Kabupaten pada Tahun 2021 (Akhir Periode RPJMD)		Realisasi Capaian Kinerja RPJMD sampai dengan RKPD tahun lalu (n-2)		Target Kinerja dan Anggaran RKPD Tahun Berjalan (Tahun n-1) yang Dievaluasi		Realisasi Kinerja Pada Triwulan								Realisasi Capaian Kinerja dan Anggaran RKPD kabupaten yang Dievaluasi		Tingkat Capaian Kinerja dan Realisasi Anggaran RKPD yang dievaluasi		Realisasi Kinerja dan Anggaran RPJMD s/d Tahun 2020		Tingkat Capaian Kinerja dan Realisasi Anggaran RPJMD s/d Tahun 2020		Unit PD Penanggung Jawab
												I		II		III		IV										
						K	Rp.	K	Rp.	K	Rp.	K	Rp.	K	Rp.	K	Rp.	K	Rp.	K	Rp.	K	Rp.	K	Rp.	K	Rp.	
			pelaporan kinerja PD	PD yang disusun			0																					
				Jumlah dokumen Laporan kinerja yang disusun	Laporan	1		0		1		1		0		0		0		1		1		1		100		
				Jumlah Dokumen SKM yang disusun	Dok	0		0		0		0		0		0		0		0		0		0		0		
			8. Penyusunan laporan keuangan	Jumlah laporan keuangan PD yang tersusun	Laporan	1	Rp 20.000.000,00	0	Rp 528.250,00	1	Rp 518.000,00	1	Rp 0,00	0	Rp 420.500,00	0	Rp 0,00	0	Rp 0,00	1	Rp 420.500,00	1	81,18	1	Rp 948.750,00	100	4,74	
						Rata-Rata Capaian Kinerja (%)																100	52,4	Capaian Kinerja s/d Tahun 2020 (%)		98,5		
						Predikat Kinerja																ST		Predikat Kinerja s/d Tahun 2020		ST		

No.	Sasaran	Kode	Urusan/Bidang Urusan Pemerintahan dan Program/Kegiatan		Indikator Kinerja Program (outcome)/Kegiatan (output)	Satuan	Target RPJMD Kabupaten pada Tahun 2021 (Akhir Periode RPJMD)		Realisasi Capaian Kinerja RPJMD sampai dengan RKPD tahun lalu (n-2)		Target Kinerja dan Anggaran RKPD Tahun Berjalan (Tahun n-1) yang Dievaluasi		Realisasi Kinerja Pada Triwulan								Realisasi Capaian Kinerja dan Anggaran RKPD kabupaten yang Dievaluasi		Tingkat Capaian Kinerja dan Realisasi Anggaran RKPD yang dievaluasi		Realisasi Kinerja dan Anggaran RPJMD s/d Tahun 2020		Tingkat Capaian Kinerja dan Realisasi Anggaran RPJMD s/d Tahun 2020		Unit PD Penanggung Jawab
													I		II		III		IV									
							K	Rp.	K	Rp.	K	Rp.	K	Rp.	K	Rp.	K	Rp.	K	Rp.	K	Rp.	K	Rp.	K	Rp.	K	Rp.	
57.	Meningkatnya penyelenggaraan urusan pemerintahan Umum Kecamatan dan Meningkatnya Kualitas Penyelenggaraan Pemerintahan Desa	6.01.01		Kewilayahan																									KECAMATAN SIDOARJO

No.	Sasaran	Kode	Urusan/Bidang Urusan Pemerintahan dan Program/Kegiatan	Indikator Kinerja Program (outcome)/Kegiatan (output)	Satuan	Target RPJMD Kabupaten pada Tahun 2021 (Akhir Periode RPJMD)		Realisasi Capaian Kinerja RPJMD sampai dengan RKPD tahun lalu (n-2)		Target Kinerja dan Anggaran RKPD Tahun Berjalan (Tahun n-1) yang Dievaluasi		Realisasi Kinerja Pada Triwulan								Realisasi Capaian Kinerja dan Anggaran RKPD kabupaten yang Dievaluasi		Tingkat Capaian Kinerja dan Realisasi Anggaran RKPD yang dievaluasi		Realisasi Kinerja dan Anggaran RPJMD s/d Tahun 2020		Tingkat Capaian Kinerja dan Realisasi Anggaran RPJMD s/d Tahun 2020		Unit PD Penanggung Jawab
												I		II		III		IV										
						K	Rp.	K	Rp.	K	Rp.	K	Rp.	K	Rp.	K	Rp.	K	Rp.	K	Rp.	K	Rp.	K	Rp.	K	Rp.	K	Rp.	
		1.		Program Koordinasi, pembinaan dan penyelenggaraan pemerintahan, ketentraman dan ketertiban umum, perekonomian, kesejahteraan sosial dan pembangunan	Persentase desa yang sudah menyusun dokumen pemutakhiran data Indeks Desa Membangun (IDM) secara valid	%		Rp 2.724.659.360,00	0	Rp 824.841.413,00	100	Rp 1.598.632.730,00		Rp 89.229.479,00		Rp 404.951.847,00		Rp 280.073.744,00	100	Rp 437.476.410,00	100	Rp 1.211.731.480,00	100	75,8	100	Rp 2.036.572.893,00	0	74,75	
					Persentase rekomendasi hasil koordinasi yang ditindaklanjuti dalam satu tahun bidang: pemeri	%	100		0		100								85		85		85		85		85		

No.	Sasaran	Kode	Urusan/Bidang Urusan Pemerintahan dan Program/Kegiatan		Indikator Kinerja Program (outcome)/Kegiatan (output)	Satuan	Target RPJMD Kabupaten pada Tahun 2021 (Akhir Periode RPJMD)		Realisasi Capaian Kinerja RPJMD sampai dengan RKPD tahun lalu (n-2)		Target Kinerja dan Anggaran RKPD Tahun Berjalan (Tahun n-1) yang Dievaluasi		Realisasi Kinerja Pada Triwulan								Realisasi Capaian Kinerja dan Anggaran RKPD kabupaten yang Dievaluasi		Tingkat Capaian Kinerja dan Realisasi Anggaran RKPD yang dievaluasi		Realisasi Kinerja dan Anggaran RPJMD s/d Tahun 2020		Tingkat Capaian Kinerja dan Realisasi Anggaran RPJMD s/d Tahun 2020		Unit PD Penanggung Jawab
													I		II		III		IV									
							K	Rp.	K	Rp.	K	Rp.	K	Rp.	K	Rp.	K	Rp.	K	Rp.	K	Rp.	K	Rp.	K	Rp.	K	Rp.	
					ntahan, ketentraman ketertiban umum, perekonomian, kesejahteraan sosial dan pembangunan																								
					Prosentase desa yang menyusun sesuai dengan ketentuan dan tepat waktu dokumen : perencanaan , penganggaran dan pelapor	%			0		100								100		100		100		100		0		

No.	Sasaran	Kode	Urusan/Bidang Urusan Pemerintahan dan Program/Kegiatan	Indikator Kinerja Program (outcome)/Kegiatan (output)	Satuan	Target RPJMD Kabupaten pada Tahun 2021 (Akhir Periode RPJMD)		Realisasi Capaian Kinerja RPJMD sampai dengan RKPD tahun lalu (n-2)		Target Kinerja dan Anggaran RKPD Tahun Berjalan (Tahun n-1) yang Dievaluasi		Realisasi Kinerja Pada Triwulan								Realisasi Capaian Kinerja dan Anggaran RKPD kabupaten yang Dievaluasi		Tingkat Capaian Kinerja dan Realisasi Anggaran RKPD yang dievaluasi		Realisasi Kinerja dan Anggaran RPJMD s/d Tahun 2020		Tingkat Capaian Kinerja dan Realisasi Anggaran RPJMD s/d Tahun 2020		Unit PD Penanggung Jawab
												I		II		III		IV										
						K	Rp.	K	Rp.	K	Rp.	K	Rp.	K	Rp.	K	Rp.	K	Rp.	K	Rp.	K	Rp.	K	Rp.	K	Rp.	
				an																								
			1. Evaluasi Rancangan Peraturan Desa tentang APBDesa	Persentase APBDesa yang telah dilakukan evaluasi	%	100	Rp 9.289.551,00	0	Rp 2.250.000,00	100	Rp 4.816.800,00	100	Rp 3.380.000,00	0	Rp 0,00		Rp 0,00		Rp 0,00	100	Rp 3.380.000,00	100	70,17	100	Rp 5.630.000,00	100	60,61	
			2. Koordinasi dan Kerjasama dengan Lembaga dan Instansi Lain dalam Kegiatan Bidang Kesejahteraan Sosial, Agama dan Kemasyarakatan	Persentase rekomendasi hasil koordinasi bidang kesejahteraan sosial, agama dan kemasyarakatan yang ditindaklanjuti	%	100	Rp 72.692.871,00	0	Rp 70.043.100,00	100	Rp 85.089.800,00	0	Rp 0,00	0	Rp 0,00	20	Rp 2.250.000,00	65	Rp 5.150.000,00	85	Rp 7.400.000,00	85	8,7	85	Rp 77.443.100,00	85	106,53	

No.	Sasaran	Kode	Urusan/Bidang Urusan Pemerintahan dan Program/Kegiatan	Indikator Kinerja Program (outcome)/Kegiatan (output)	Satuan	Target RPJMD Kabupaten pada Tahun 2021 (Akhir Periode RPJMD)		Realisasi Capaian Kinerja RPJMD sampai dengan RKPD tahun lalu (n-2)		Target Kinerja dan Anggaran RKPD Tahun Berjalan (Tahun n-1) yang Dievaluasi		Realisasi Kinerja Pada Triwulan								Realisasi Capaian Kinerja dan Anggaran RKPD kabupaten yang Dievaluasi		Tingkat Capaian Kinerja dan Realisasi Anggaran RKPD yang dievaluasi		Realisasi Kinerja dan Anggaran RPJMD s/d Tahun 2020		Tingkat Capaian Kinerja dan Realisasi Anggaran RPJMD s/d Tahun 2020		Unit PD Penanggung Jawab
												I		II		III		IV										
						K	Rp.	K	Rp.	K	Rp.	K	Rp.	K	Rp.	K	Rp.	K	Rp.	K	Rp.	K	Rp.	K	Rp.	K	Rp.	K	Rp.	
				3. Koordinasi dan Kerjasama dengan Lembaga dan Instansi Lain dalam Kegiatan Bidang Pembangunan dan Lingkungan	Persentase rekomendasi hasil koordinasi bidang pembangunan dan lingkungan yang ditindaklanjuti	%	100	Rp 44.250.488,00	0	Rp 16.005.200,00	100	Rp 20.850.000,00	50	Rp 11.425.000,00	0	Rp 0,00		Rp 0,00	50	Rp 9.425.000,00	100	Rp 20.850.000,00	100	100	100	Rp 36.855.200,00	100	83,29	
				4. Koordinasi dan Kerjasama dengan Lembaga dan Instansi Lain dalam Kegiatan Bidang Pemerintahan	Persentase rekomendasi hasil koordinasi bidang pemerintahan yang ditindaklanjuti	%	100	Rp 46.875.000,00	0	Rp 10.472.900,00	100	Rp 17.811.830,00	0	Rp 0,00	0	Rp 0,00		Rp 0,00	100	Rp 8.720.000,00	100	Rp 8.720.000,00	100	48,96	100	Rp 19.192.900,00	100	40,94	
				5. Pelaksanaan upacara dan	Jumlah tenaga trantib yang tersedi	%	100	Rp 148.315.430,00	0	Rp 36.480.000,00	100	Rp 30.485.000,00	0	Rp 0,00	0	Rp 0,00	100	Rp 6.200.000,00		Rp 0,00	100	Rp 6.200.000,00	100	20,34	100	Rp 42.680.000,00	100	28,78	

No.	Sasaran	Kode	Urusan/Bidang Urusan Pemerintahan dan Program/Kegiatan	Indikator Kinerja Program (outcome)/Kegiatan (output)	Satuan	Target RPJMD Kabupaten pada Tahun 2021 (Akhir Periode RPJMD)		Realisasi Capaian Kinerja RPJMD sampai dengan RKPD tahun lalu (n-2)		Target Kinerja dan Anggaran RKPD Tahun Berjalan (Tahun n-1) yang Dievaluasi		Realisasi Kinerja Pada Triwulan								Realisasi Capaian Kinerja dan Anggaran RKPD kabupaten yang Dievaluasi		Tingkat Capaian Kinerja dan Realisasi Anggaran RKPD yang dievaluasi		Realisasi Kinerja dan Anggaran RPJMD s/d Tahun 2020		Tingkat Capaian Kinerja dan Realisasi Anggaran RPJMD s/d Tahun 2020		Unit PD Penanggung Jawab
												I		II		III		IV									
						K	Rp.	K	Rp.	K	Rp.	K	Rp.	K	Rp.	K	Rp.	K	Rp.	K	Rp.	K	Rp.	K	Rp.	K	Rp.	
			lomba seksi ketentraman dan ketertiban	a																								
			6. Pelayanan Pemrosesan Permohonan Perizinan IMB Usaha Mikro dan IMB Rumah Tinggal	Persentase permohonan IMB Usaha Mikro yang telah diberi saran teknis	%	100	Rp 9.550.000,00	0	Rp 1.055.200,00	100	Rp 8.425.000,00	0	Rp 0,00	0	Rp 0,00	100	Rp 8.425.000,00		Rp 0,00	100	Rp 8.425.000,00	100	100	100	Rp 9.480.200,00	100	99,27	
			7. Pembinaan Ketentraman dan Ketertiban Umum, Penegakan Perda dan Perbup, Pengawasan dan Penertiban Usaha, Penanga	Persentase temuan pelanggaran peraturan daerah yang ditangani	%	100	Rp 304.676.367,00	0	Rp 238.393.139,00	100	Rp 275.854.000,00	20	Rp 28.043.810,00	15	Rp 65.363.135,00	22	Rp 48.084.135,00	43	Rp 105.514.820,00	100	Rp 247.005.900,00	100	89,54	100	Rp 485.399.039,00	100	159,32	

No.	Sasaran	Kode	Urusan/Bidang Urusan Pemerintahan dan Program/Kegiatan	Indikator Kinerja Program (outcome)/Kegiatan (output)	Satuan	Target RPJMD Kabupaten pada Tahun 2021 (Akhir Periode RPJMD)		Realisasi Capaian Kinerja RPJMD sampai dengan RKPD tahun lalu (n-2)		Target Kinerja dan Anggaran RKPD Tahun Berjalan (Tahun n-1) yang Dievaluasi		Realisasi Kinerja Pada Triwulan								Realisasi Capaian Kinerja dan Anggaran RKPD kabupaten yang Dievaluasi		Tingkat Capaian Kinerja dan Realisasi Anggaran RKPD yang dievaluasi		Realisasi Kinerja dan Anggaran RPJMD s/d Tahun 2020		Tingkat Capaian Kinerja dan Realisasi Anggaran RPJMD s/d Tahun 2020		Unit PD Penanggung Jawab
												I		II		III		IV										
						K	Rp.	K	Rp.	K	Rp.	K	Rp.	K	Rp.	K	Rp.	K	Rp.	K	Rp.	K	Rp.	K	Rp.	K	Rp.	
				nan Konflik Sosial																								
				8. Pembinaan Lembaga, Kegiatan Lingkungan Hidup dan Penanganan Sampah Domestik	Persentase desa yang telah mengikuti pembinaan tentang lingkungan hidup dan penanganan sampah domestik	%	100	Rp 46.900.000,00	0	Rp 362.702.674,00	100	Rp 1.073.637.100,00	10	Rp 38.690.669,00	25	Rp 339.588.712,00	20	Rp 215.114.609,00	45	Rp 279.166.590,00	100	Rp 872.560.580,00	100	81,27	100	Rp 1.235.263.254,00	100	2633,82	
				9. Pembinaan Perangkat Desa	Persentase desa yang telah mengikuti pembinaan tentang perencanaan,	%	100	Rp 185.198.975,00	0	Rp 10.621.800,00	100	Rp 12.447.200,00	0	Rp 0,00	0	Rp 0,00		Rp 0,00	100	Rp 3.380.000,00	100	Rp 3.380.000,00	100	27,15	100	Rp 14.001.800,00	100	7,56	

No.	Sasaran	Kode	Urusan/Bidang Urusan Pemerintahan dan Program/Kegiatan	Indikator Kinerja Program (outcome)/Kegiatan (output)	Satuan	Target RPJMD Kabupaten pada Tahun 2021 (Akhir Periode RPJMD)		Realisasi Capaian Kinerja RPJMD sampai dengan RKPD tahun lalu (n-2)		Target Kinerja dan Anggaran RKPD Tahun Berjalan (Tahun n-1) yang Dievaluasi		Realisasi Kinerja Pada Triwulan								Realisasi Capaian Kinerja dan Anggaran RKPD kabupaten yang Dievaluasi		Tingkat Capaian Kinerja dan Realisasi Anggaran RKPD yang dievaluasi		Realisasi Kinerja dan Anggaran RPJMD s/d Tahun 2020		Tingkat Capaian Kinerja dan Realisasi Anggaran RPJMD s/d Tahun 2020		Unit PD Penanggung Jawab
												I		II		III		IV										
						K	Rp.	K	Rp.	K	Rp.	K	Rp.	K	Rp.	K	Rp.	K	Rp.	K	Rp.	K	Rp.	K	Rp.	K	Rp.	K	Rp.	
				penganggaran dan pelaporan																										
				10. Pembinaan Usaha Ekonomi Masyarakat dan Pedagang Kaki Lima	Persentase usaha ekonomi masyarakat yang telah mengikuti pembinaan	%	100	Rp 19.900.000,00	0	Rp 76.817.400,00	100	Rp 21.730.000,00	0	Rp 0,00	0	Rp 0,00		Rp 0,00	100	Rp 19.230.000,00	100	Rp 19.230.000,00	100	88,5	100	Rp 96.047.400,00	100	482,65	
				11. Pembinaan Lembaga dan Kegiatan Sosial, Agama dan Kemasyarakatan	Persentase lembaga sosial, agama dan kemasyarakatan yang telah mengikuti pembinaan	%	100	Rp 57.000.000,00	0	Rp 0,00	100	Rp 47.486.000,00	10	Rp 7.690.000,00	0	Rp 0,00		Rp 0,00	75	Rp 6.890.000,00	85	Rp 14.580.000,00	85	30,7	85	Rp 14.580.000,00	85	25,58	
							Rata-Rata Capaian Kinerja (%)																97	338,	Capaian		97,			

No.	Sasaran	Kode	Urusan/Bidang Urusan Pemerintahan dan Program/Kegiatan		Indikator Kinerja Program (outcome)/Kegiatan (output)	Satuan	Target RPJMD Kabupaten pada Tahun 2021 (Akhir Periode RPJMD)		Realisasi Capaian Kinerja RPJMD sampai dengan RKPD tahun lalu (n-2)		Target Kinerja dan Anggaran RKPD Tahun Berjalan (Tahun n-1) yang Dievaluasi		Realisasi Kinerja Pada Triwulan								Realisasi Capaian Kinerja dan Anggaran RKPD kabupaten yang Dievaluasi		Tingkat Capaian Kinerja dan Realisasi Anggaran RKPD yang dievaluasi		Realisasi Kinerja dan Anggaran RPJMD s/d Tahun 2020		Tingkat Capaian Kinerja dan Realisasi Anggaran RPJMD s/d Tahun 2020		Unit PD Penanggung Jawab
													I		II		III		IV										
							K	Rp.	K	Rp.	K	Rp.	K	Rp.	K	Rp.	K	Rp.	K	Rp.	K	Rp.	K	Rp.	K	Rp.	K	Rp.	K	Rp.	
																							,27	94	Kinerja s/d Tahun 2020 (%)		27		
																							S T		Predikat Kinerja s/d Tahun 2020		ST		
58.	Meningkatnya kualitas pelayanan administrasi terpadu kecamatan	x.xx.xx		Non Urusan																									KECAMATAN SIDOARJO
		1.		Program Penyelenggaraan Pelayanan Umum	Prosentase Pelayanan Administrasi Terpadu Kecamatan (PATEN) sesuai	%	100	Rp 5.467.393.400,00	0	Rp 175.615.075,00	100	Rp 203.699.900,00		Rp 68.478.899,00		Rp 28.730.481,00		Rp 28.850.481,00	95	Rp 34.950.540,00	95	Rp 161.010.401,00	95	79,04	95	Rp 336.625.476,00	95	6,16	

No.	Sasaran	Kode	Urusan/Bidang Urusan Pemerintahan dan Program/Kegiatan	Indikator Kinerja Program (outcome)/Kegiatan (output)	Satuan	Target RPJMD Kabupaten pada Tahun 2021 (Akhir Periode RPJMD)		Realisasi Capaian Kinerja RPJMD sampai dengan RKPD tahun lalu (n-2)		Target Kinerja dan Anggaran RKPD Tahun Berjalan (Tahun n-1) yang Dievaluasi		Realisasi Kinerja Pada Triwulan								Realisasi Capaian Kinerja dan Anggaran RKPD kabupaten yang Dievaluasi		Tingkat Capaian Kinerja dan Realisasi Anggaran RKPD yang dievaluasi		Realisasi Kinerja dan Anggaran RPJMD s/d Tahun 2020		Tingkat Capaian Kinerja dan Realisasi Anggaran RPJMD s/d Tahun 2020		Unit PD Penanggung Jawab
												I		II		III		IV										
						K	Rp.	K	Rp.	K	Rp.	K	Rp.	K	Rp.	K	Rp.	K	Rp.	K	Rp.	K	Rp.	K	Rp.	K	Rp.	K	Rp.	
				SP dan SOP																									
			1. Pelayanan administrasi kependudukan dan pelayanan umum	Prosentase administrasi kependudukan yang diproses dan Prosentase pelayanan umum yang telah diselesaikan	%	95	Rp 260.852.051,00	0	Rp 175.615.075,00	95	Rp 151.992.200,00	20	Rp 17.902.399,00	20	Rp 28.730.481,00	35	Rp 28.850.481,00	20	Rp 34.950.540,00	95	Rp 110.433.901,00	95	72,66	95	Rp 286.048.976,00	100	109,66	
			2. Sosialisasi penyelenggaraan pelayanan umum	Jumlah sosialisasi yang diselenggarakan dalam 1 Tahun	kegiatan	1	Rp 75.000.000,00	0	Rp 0,00	1	Rp 51.707.700,00	1	Rp 50.576.500,00	0	Rp 0,00		Rp 0,00		Rp 0,00	1	Rp 50.576.500,00	1	97,81	1	Rp 50.576.500,00	100	67,44		
						Rata-Rata Capaian Kinerja (%)																100	88,55	Capaian Kinerja s/d Tahun 2020 (%)		100			

No.	Sasaran	Kode	Urusan/Bidang Urusan Pemerintahan dan Program/Kegiatan	Indikator Kinerja Program (outcome)/Kegiatan (output)	Satuan	Target RPJMD Kabupaten pada Tahun 2021 (Akhir Periode RPJMD)		Realisasi Capaian Kinerja RPJMD sampai dengan RKPD tahun lalu (n-2)		Target Kinerja dan Anggaran RKPD Tahun Berjalan (Tahun n-1) yang Dievaluasi		Realisasi Kinerja Pada Triwulan								Realisasi Capaian Kinerja dan Anggaran RKPD kabupaten yang Dievaluasi		Tingkat Capaian Kinerja dan Realisasi Anggaran RKPD yang dievaluasi		Realisasi Kinerja dan Anggaran RPJMD s/d Tahun 2020		Tingkat Capaian Kinerja dan Realisasi Anggaran RPJMD s/d Tahun 2020		Unit PD Penanggung Jawab
												I		II		III		IV										
						K	Rp.	K	Rp.	K	Rp.	K	Rp.	K	Rp.	K	Rp.	K	Rp.	K	Rp.	K	Rp.	K	Rp.	K	Rp.	
				Predikat Kinerja																		ST		Predikat Kinerja s/d Tahun 2020		ST		
		2.		Program Penyelenggaraan Pemerintahan Kelurahan	Tingkat kepuasan masyarakat terhadap penyelenggaraan pemerintahan kelurahan	%	100	Rp 5.417.646.000,00	0	Rp 14.470.489.430,00	100	Rp 16.777.985.032,00		Rp 1.599.729.489,00		Rp 4.514.438.609,00		Rp 3.592.229.267,00	100	Rp 5.738.663.728,00	100	Rp 15.445.061.093,00	100	92,06	100	Rp 29.915.510.036,00	100	552,19	
				1. Koordinasi penyelenggaraan kegiatan pemerintahan, pembangunan dan kesejahteraan sosial kelurahan Bulusidokare	Prosentase Tingkat kepuasan masyarakat terhadap penyelenggaraan pemerintahan Kelurahan	%	100	Rp 92.565.000,00	0	Rp 65.542.300,00	100	Rp 86.695.000,00	67	Rp 46.980.000,00	0	Rp 0,00	10	Rp 3.000.000,00	23	Rp 36.715.000,00	100	Rp 86.695.000,00	100	100	100	Rp 152.237.300,00	100	164,47	

No.	Sasaran	Kode	Urusan/Bidang Urusan Pemerintahan dan Program/Kegiatan	Indikator Kinerja Program (outcome)/Kegiatan (output)	Satuan	Target RPJMD Kabupaten pada Tahun 2021 (Akhir Periode RPJMD)		Realisasi Capaian Kinerja RPJMD sampai dengan RKPD tahun lalu (n-2)		Target Kinerja dan Anggaran RKPD Tahun Berjalan (Tahun n-1) yang Dievaluasi		Realisasi Kinerja Pada Triwulan								Realisasi Capaian Kinerja dan Anggaran RKPD kabupaten yang Dievaluasi		Tingkat Capaian Kinerja dan Realisasi Anggaran RKPD yang dievaluasi		Realisasi Kinerja dan Anggaran RPJMD s/d Tahun 2020		Tingkat Capaian Kinerja dan Realisasi Anggaran RPJMD s/d Tahun 2020		Unit PD Penanggung Jawab
												I		II		III		IV										
						K	Rp.	K	Rp.	K	Rp.	K	Rp.	K	Rp.	K	Rp.	K	Rp.	K	Rp.	K	Rp.	K	Rp.	K	Rp.	
			2. Koordinasi penyelenggaraan kegiatan pemerintahan, pembangunan dan kesejahteraan sosial kelurahan Celep	Prosentase Tingkat kepuasan masyarakat terhadap penyelenggaraan pemerintahan kelurahan	%	100	Rp 77.290.000,00	0	Rp 36.427.000,00	100	Rp 179.976.000,00	23	Rp 11.405.000,00	8	Rp 3.200.000,00	22	Rp 15.195.000,00	42	Rp 30.520.000,00	95	Rp 60.320.000,00	95	33,52	95	Rp 96.747.000,00	95	125,17	
			3. Koordinasi penyelenggaraan kegiatan pemerintahan, pembangunan dan kesejahteraan sosial kelurahan Cemengkalang	Prosentase Tingkat kepuasan masyarakat terhadap penyelenggaraan pemerintahan Kelurahan	%	100	Rp 85.535.500,00	0	Rp 23.951.650,00	100	Rp 68.844.000,00	62	Rp 39.230.000,00	0	Rp 0,00		Rp 0,00	30	Rp 4.350.000,00	92	Rp 43.580.000,00	92	63,3	92	Rp 67.531.650,00	92	78,95	

No.	Sasaran	Kode	Urusan/Bidang Urusan Pemerintahan dan Program/Kegiatan	Indikator Kinerja Program (outcome)/Kegiatan (output)	Satuan	Target RPJMD Kabupaten pada Tahun 2021 (Akhir Periode RPJMD)		Realisasi Capaian Kinerja RPJMD sampai dengan RKPD tahun lalu (n-2)		Target Kinerja dan Anggaran RKPD Tahun Berjalan (Tahun n-1) yang Dievaluasi		Realisasi Kinerja Pada Triwulan								Realisasi Capaian Kinerja dan Anggaran RKPD kabupaten yang Dievaluasi		Tingkat Capaian Kinerja dan Realisasi Anggaran RKPD yang dievaluasi		Realisasi Kinerja dan Anggaran RPJMD s/d Tahun 2020		Tingkat Capaian Kinerja dan Realisasi Anggaran RPJMD s/d Tahun 2020		Unit PD Penanggung Jawab
												I		II		III		IV										
						K	Rp.	K	Rp.	K	Rp.	K	Rp.	K	Rp.	K	Rp.	K	Rp.	K	Rp.	K	Rp.	K	Rp.	K	Rp.	K	Rp.	
			4. Koordinasi penyelenggaraan kegiatan pemerintahan, pembangunan dan kesejahteraan sosial kelurahan Gebang	Prosentase Tingkat kepuasan masyarakat terhadap penyelenggaraan pemerintahan Kelurahan	%	100	Rp 113.975.000,00	0	Rp 48.833.800,00	100	Rp 170.894.100,00	18	Rp 22.050.000,00	10	Rp 4.483.600,00		Rp 0,00	64	Rp 67.311.000,00	92	Rp 93.844.600,00	92	54,91	92	Rp 142.678.400,00	92	125,18	
			5. Koordinasi penyelenggaraan kegiatan pemerintahan, pembangunan dan kesejahteraan sosial kelurahan Lemahputro	Prosentase Tingkat kepuasan masyarakat terhadap penyelenggaraan pemerintahan Kelurahan	%	100	Rp 88.200.000,00	0	Rp 59.751.200,00	100	Rp 82.603.000,00	12	Rp 14.303.000,00	10	Rp 3.135.000,00	15	Rp 7.000.000,00	63	Rp 56.250.000,00	100	Rp 80.688.000,00	100	97,68	100	Rp 140.439.200,00	100	159,23	

No.	Sasaran	Kode	Urusan/Bidang Urusan Pemerintahan dan Program/Kegiatan	Indikator Kinerja Program (outcome)/Kegiatan (output)	Satuan	Target RPJMD Kabupaten pada Tahun 2021 (Akhir Periode RPJMD)		Realisasi Capaian Kinerja RPJMD sampai dengan RKPD tahun lalu (n-2)		Target Kinerja dan Anggaran RKPD Tahun Berjalan (Tahun n-1) yang Dievaluasi		Realisasi Kinerja Pada Triwulan								Realisasi Capaian Kinerja dan Anggaran RKPD kabupaten yang Dievaluasi		Tingkat Capaian Kinerja dan Realisasi Anggaran RKPD yang dievaluasi		Realisasi Kinerja dan Anggaran RPJMD s/d Tahun 2020		Tingkat Capaian Kinerja dan Realisasi Anggaran RPJMD s/d Tahun 2020		Unit PD Penanggung Jawab
												I		II		III		IV										
						K	Rp.	K	Rp.	K	Rp.	K	Rp.	K	Rp.	K	Rp.	K	Rp.	K	Rp.	K	Rp.	K	Rp.	K	Rp.	
			6. Koordinasi penyelenggaraan kegiatan pemerintahan, pembangunan dan kesejahteraan sosial kelurahan Magersari	Prosentase Tingkat kepuasan masyarakat terhadap penyelenggaraan pemerintahan Kelurahan	%	100	Rp 90.000.000,00	0	Rp 23.000.000,00	100	Rp 7.350.000,00	0	Rp 0,00	0	Rp 0,00		Rp 0,00	100	Rp 7.350.000,00	100	Rp 7.350.000,00	100	100	100	Rp 30.350.000,00	100	33,72	
			7. Koordinasi penyelenggaraan kegiatan pemerintahan, pembangunan dan kesejahteraan sosial kelurahan Pekauman	Prosentase Tingkat kepuasan masyarakat terhadap penyelenggaraan pemerintahan Kelurahan	%	100	Rp 95.000.000,00	0	Rp 0,00	100	Rp 209.945.000,00	23	Rp 15.700.000,00	8	Rp 1.350.000,00	21	Rp 18.900.000,00	40	Rp 95.596.000,00	92	Rp 131.546.000,00	92	62,66	92	Rp 131.546.000,00	92	138,47	

No.	Sasaran	Kode	Urusan/Bidang Urusan Pemerintahan dan Program/Kegiatan	Indikator Kinerja Program (outcome)/Kegiatan (output)	Satuan	Target RPJMD Kabupaten pada Tahun 2021 (Akhir Periode RPJMD)		Realisasi Capaian Kinerja RPJMD sampai dengan RKPD tahun lalu (n-2)		Target Kinerja dan Anggaran RKPD Tahun Berjalan (Tahun n-1) yang Dievaluasi		Realisasi Kinerja Pada Triwulan								Realisasi Capaian Kinerja dan Anggaran RKPD kabupaten yang Dievaluasi		Tingkat Capaian Kinerja dan Realisasi Anggaran RKPD yang dievaluasi		Realisasi Kinerja dan Anggaran RPJMD s/d Tahun 2020		Tingkat Capaian Kinerja dan Realisasi Anggaran RPJMD s/d Tahun 2020		Unit PD Penanggung Jawab
												I		II		III		IV										
						K	Rp.	K	Rp.	K	Rp.	K	Rp.	K	Rp.	K	Rp.	K	Rp.	K	Rp.	K	Rp.	K	Rp.	K	Rp.	
			8. Koordinasi penyelenggaraan kegiatan pemerintahan, pembangunan dan kesejahteraan sosial kelurahan Pucang	Prosentase Tingkat kepuasan masyarakat terhadap penyelenggaraan pemerintahan Kelurahan	%	100	Rp 95.000.000,00	0	Rp 65.900.000,00	100	Rp 51.345.000,00	18	Rp 15.480.000,00	12	Rp 1.750.000,00	22	Rp 375.000,00	42	Rp 18.355.000,00	94	Rp 35.960.000,00	94	70,04	94	Rp 101.860.000,00	94	107,22	
			9. Koordinasi penyelenggaraan kegiatan pemerintahan, pembangunan dan kesejahteraan sosial kelurahan Pucangan om	Prosentase Tingkat kepuasan masyarakat terhadap penyelenggaraan pemerintahan Kelurahan	%	100	Rp 95.000.000,00	0	Rp 25.650.000,00	100	Rp 56.046.000,00	11	Rp 3.575.000,00	0	Rp 5.800.000,00	15	Rp 6.900.000,00	69	Rp 17.150.000,00	95	Rp 33.425.000,00	95	59,64	95	Rp 59.075.000,00	95	62,18	

No.	Sasaran	Kode	Urusan/Bidang Urusan Pemerintahan dan Program/Kegiatan	Indikator Kinerja Program (outcome)/Kegiatan (output)	Satuan	Target RPJMD Kabupaten pada Tahun 2021 (Akhir Periode RPJMD)		Realisasi Capaian Kinerja RPJMD sampai dengan RKPD tahun lalu (n-2)		Target Kinerja dan Anggaran RKPD Tahun Berjalan (Tahun n-1) yang Dievaluasi		Realisasi Kinerja Pada Triwulan								Realisasi Capaian Kinerja dan Anggaran RKPD kabupaten yang Dievaluasi		Tingkat Capaian Kinerja dan Realisasi Anggaran RKPD yang dievaluasi		Realisasi Kinerja dan Anggaran RPJMD s/d Tahun 2020		Tingkat Capaian Kinerja dan Realisasi Anggaran RPJMD s/d Tahun 2020		Unit PD Penanggung Jawab
												I		II		III		IV										
						K	Rp.	K	Rp.	K	Rp.	K	Rp.	K	Rp.	K	Rp.	K	Rp.	K	Rp.	K	Rp.	K	Rp.	K	Rp.	K	Rp.	
			10. Koordinasi penyelenggaraan kegiatan pemerintahan, pembangunan dan kesejahteraan sosial kelurahan Sekardangan	Prosentase Tingkat kepuasan masyarakat terhadap penyelenggaraan pemerintahan Kelurahan	%	100	Rp 98.550.000,00	0	Rp 25.125.000,00	100	Rp 39.000.000,00	48	Rp 14.400.000,00	0	Rp 0,00		Rp 0,00	47	Rp 11.550.000,00	95	Rp 25.950.000,00	95	66,54	95	Rp 51.075.000,00	95	51,83	
			11. Koordinasi penyelenggaraan kegiatan pemerintahan, pembangunan dan kesejahteraan sosial kelurahan Sidokare	Prosentase Tingkat kepuasan masyarakat terhadap penyelenggaraan pemerintahan Kelurahan	%	100	Rp 95.000.000,00	0	Rp 38.166.600,00	100	Rp 67.233.000,00	8	Rp 4.900.000,00	0	Rp 0,00	65	Rp 34.158.000,00	24	Rp 21.425.000,00	97	Rp 60.483.000,00	97	89,96	97	Rp 98.649.600,00	97	103,84	

No.	Sasaran	Kode	Urusan/Bidang Urusan Pemerintahan dan Program/Kegiatan	Indikator Kinerja Program (outcome)/Kegiatan (output)	Satuan	Target RPJMD Kabupaten pada Tahun 2021 (Akhir Periode RPJMD)		Realisasi Capaian Kinerja RPJMD sampai dengan RKPD tahun lalu (n-2)		Target Kinerja dan Anggaran RKPD Tahun Berjalan (Tahun n-1) yang Dievaluasi		Realisasi Kinerja Pada Triwulan								Realisasi Capaian Kinerja dan Anggaran RKPD kabupaten yang Dievaluasi		Tingkat Capaian Kinerja dan Realisasi Anggaran RKPD yang dievaluasi		Realisasi Kinerja dan Anggaran RPJMD s/d Tahun 2020		Tingkat Capaian Kinerja dan Realisasi Anggaran RPJMD s/d Tahun 2020		Unit PD Penanggung Jawab
												I		II		III		IV										
						K	Rp.	K	Rp.	K	Rp.	K	Rp.	K	Rp.	K	Rp.	K	Rp.	K	Rp.	K	Rp.	K	Rp.	K	Rp.	
			12. Koordinasi penyelenggaraan kegiatan pemerintahan, pembangunan dan kesejahteraan sosial kelurahan Sidoklumpuk	Prosentase Tingkat kepuasan masyarakat terhadap penyelenggaraan pemerintahan Kelurahan	%	100	Rp 113.475.000,00	0	Rp 51.175.900,00	100	Rp 68.211.800,00	0	Rp 0,00	0	Rp 0,00		Rp 0,00	100	Rp 67.950.000,00	100	Rp 67.950.000,00	100	99,62	100	Rp 119.125.900,00	100	104,98	
			13. Koordinasi penyelenggaraan kegiatan pemerintahan, pembangunan dan kesejahteraan sosial kelurahan Sidokumpul	Prosentase Tingkat kepuasan masyarakat terhadap penyelenggaraan pemerintahan Kelurahan	%	100	Rp 93.000.000,00	0	Rp 27.400.000,00	100	Rp 77.234.560,00	15	Rp 17.625.000,00	12	Rp 13.275.000,00		Rp 0,00	60	Rp 35.425.500,00	87	Rp 66.325.500,00	87	85,88	87	Rp 93.725.500,00	87	100,78	

No.	Sasaran	Kode	Urusan/Bidang Urusan Pemerintahan dan Program/Kegiatan	Indikator Kinerja Program (outcome)/Kegiatan (output)	Satuan	Target RPJMD Kabupaten pada Tahun 2021 (Akhir Periode RPJMD)		Realisasi Capaian Kinerja RPJMD sampai dengan RKPD tahun lalu (n-2)		Target Kinerja dan Anggaran RKPD Tahun Berjalan (Tahun n-1) yang Dievaluasi		Realisasi Kinerja Pada Triwulan								Realisasi Capaian Kinerja dan Anggaran RKPD kabupaten yang Dievaluasi		Tingkat Capaian Kinerja dan Realisasi Anggaran RKPD yang dievaluasi		Realisasi Kinerja dan Anggaran RPJMD s/d Tahun 2020		Tingkat Capaian Kinerja dan Realisasi Anggaran RPJMD s/d Tahun 2020		Unit PD Penanggung Jawab
												I		II		III		IV									
						K	Rp.	K	Rp.	K	Rp.	K	Rp.	K	Rp.	K	Rp.	K	Rp.	K	Rp.	K	Rp.	K	Rp.	K	Rp.	
			14. Koordinasi penyelenggaraan kegiatan pemerintahan, pembangunan dan kesejahteraan sosial kelurahan Urangagung	Prosentase Tingkat kepuasan masyarakat terhadap penyelenggaraan pemerintahan Kelurahan	%	100	Rp 78.150.000,00	0	Rp 19.787.500,00	100	Rp 153.710.000,00	0	Rp 0,00	0	Rp 0,00	22	Rp 14.150.000,00	70	Rp 104.572.000,00	92	Rp 118.722.000,00	92	77,24	92	Rp 138.509.500,00	92	177,24	
			15. Penyelenggaraan pelayanan operasional kelurahan Bulusidokare	Prosentase Tingkat kepuasan masyarakat terhadap penyelenggaraan pemerintahan Kelurahan	%	100	Rp 488.281.250,00	0	Rp 685.432.815,00	100	Rp 606.554.538,00	22	Rp 146.464.746,00	24	Rp 119.030.439,00	24	Rp 106.034.345,00	30	Rp 200.880.232,00	100	Rp 572.409.762,00	100	94,37	100	Rp 1.257.842.577,00	100	257,61	

No.	Sasaran	Kode	Urusan/Bidang Urusan Pemerintahan dan Program/Kegiatan	Indikator Kinerja Program (outcome)/Kegiatan (output)	Satuan	Target RPJMD Kabupaten pada Tahun 2021 (Akhir Periode RPJMD)		Realisasi Capaian Kinerja RPJMD sampai dengan RKPD tahun lalu (n-2)		Target Kinerja dan Anggaran RKPD Tahun Berjalan (Tahun n-1) yang Dievaluasi		Realisasi Kinerja Pada Triwulan								Realisasi Capaian Kinerja dan Anggaran RKPD kabupaten yang Dievaluasi		Tingkat Capaian Kinerja dan Realisasi Anggaran RKPD yang dievaluasi		Realisasi Kinerja dan Anggaran RPJMD s/d Tahun 2020		Tingkat Capaian Kinerja dan Realisasi Anggaran RPJMD s/d Tahun 2020		Unit PD Penanggung Jawab
												I		II		III		IV										
						K	Rp.	K	Rp.	K	Rp.	K	Rp.	K	Rp.	K	Rp.	K	Rp.	K	Rp.	K	Rp.	K	Rp.	K	Rp.	
			16. Penyelenggaraan pelayanan operasional kelurahan Celep	Prosentase Tingkat kepuasan masyarakat terhadap penyelenggaraan pemerintahan Kelurahan	%	100	Rp 488.176.270,00	0	Rp 631.766.206,00	100	Rp 537.833.138,00	14	Rp 44.527.926,00	20	Rp 100.985.943,00	25	Rp 136.342.431,00	41	Rp 200.000.535,00	100	Rp 481.856.835,00	100	89,59	100	Rp 1.113.623.041,00	100	228,12	
			17. Penyelenggaraan pelayanan operasional kelurahan Cemengkalang	Prosentase Tingkat kepuasan masyarakat terhadap penyelenggaraan pemerintahan Kelurahan	%	100	Rp 487.862.715,00	0	Rp 666.887.536,00	100	Rp 838.654.738,00	81	Rp 63.564.308,00	8	Rp 305.577.691,00	6	Rp 136.871.539,00	5	Rp 249.037.863,00	100	Rp 755.051.401,00	100	90,03	100	Rp 1.421.938.937,00	100	291,46	

No.	Sasaran	Kode	Urusan/Bidang Urusan Pemerintahan dan Program/Kegiatan	Indikator Kinerja Program (outcome)/Kegiatan (output)	Satuan	Target RPJMD Kabupaten pada Tahun 2021 (Akhir Periode RPJMD)		Realisasi Capaian Kinerja RPJMD sampai dengan RKPD tahun lalu (n-2)		Target Kinerja dan Anggaran RKPD Tahun Berjalan (Tahun n-1) yang Dievaluasi		Realisasi Kinerja Pada Triwulan								Realisasi Capaian Kinerja dan Anggaran RKPD kabupaten yang Dievaluasi		Tingkat Capaian Kinerja dan Realisasi Anggaran RKPD yang dievaluasi		Realisasi Kinerja dan Anggaran RPJMD s/d Tahun 2020		Tingkat Capaian Kinerja dan Realisasi Anggaran RPJMD s/d Tahun 2020		Unit PD Penanggung Jawab
												I		II		III		IV										
						K	Rp.	K	Rp.	K	Rp.	K	Rp.	K	Rp.	K	Rp.	K	Rp.	K	Rp.	K	Rp.	K	Rp.	K	Rp.	K	Rp.	
				18. Penyelenggaraan pelayanan operasional kelurahan Gebang	Prosentase Tingkat kepuasan masyarakat terhadap penyelenggaraan pemerintahan Kelurahan	%	100	Rp 488.575.000,00	0	Rp 620.977.370,00	100	Rp 605.630.238,00	18	Rp 86.361.608,00	22	Rp 99.274.017,00	26	Rp 126.456.706,00	34	Rp 219.664.421,00	100	Rp 531.756.752,00	100	87,8	100	Rp 1.152.734.122,00	100	235,94	
				19. Penyelenggaraan pelayanan operasional kelurahan Lemahputro	Prosentase Tingkat kepuasan masyarakat terhadap penyelenggaraan pemerintahan Kelurahan	%	100	Rp 488.259.277,00	0	Rp 631.702.241,00	100	Rp 674.216.738,00	22	Rp 97.245.329,00	24	Rp 125.682.709,00	30	Rp 258.144.608,00	24	Rp 161.741.999,00	100	Rp 642.814.645,00	100	95,34	100	Rp 1.274.516.886,00	100	261,03	

No.	Sasaran	Kode	Urusan/Bidang Urusan Pemerintahan dan Program/Kegiatan	Indikator Kinerja Program (outcome)/Kegiatan (output)	Satuan	Target RPJMD Kabupaten pada Tahun 2021 (Akhir Periode RPJMD)		Realisasi Capaian Kinerja RPJMD sampai dengan RKPD tahun lalu (n-2)		Target Kinerja dan Anggaran RKPD Tahun Berjalan (Tahun n-1) yang Dievaluasi		Realisasi Kinerja Pada Triwulan								Realisasi Capaian Kinerja dan Anggaran RKPD kabupaten yang Dievaluasi		Tingkat Capaian Kinerja dan Realisasi Anggaran RKPD yang dievaluasi		Realisasi Kinerja dan Anggaran RPJMD s/d Tahun 2020		Tingkat Capaian Kinerja dan Realisasi Anggaran RPJMD s/d Tahun 2020		Unit PD Penanggung Jawab
												I		II		III		IV										
						K	Rp.	K	Rp.	K	Rp.	K	Rp.	K	Rp.	K	Rp.	K	Rp.	K	Rp.	K	Rp.	K	Rp.	K	Rp.	K	Rp.	
			20. Penyelenggaraan pelayanan operasional kelurahan Magersari	Prosentase Tingkat kepuasan masyarakat terhadap penyelenggaraan pemerintahan Kelurahan	%	100	Rp 485.538.330,00	0	Rp 652.695.100,00	100	Rp 740.078.838,00	24	Rp 152.915.914,00	0	Rp 124.492.270,00	20	Rp 173.979.083,00	56	Rp 177.340.571,00	100	Rp 628.727.838,00	100	84,95	100	Rp 1.281.422.938,00	100	263,92	
			21. Penyelenggaraan pelayanan operasional kelurahan Pekauman	Prosentase Tingkat kepuasan masyarakat terhadap penyelenggaraan pemerintahan Kelurahan	%	100	Rp 441.416.016,00	0	Rp 674.261.393,00	100	Rp 521.058.738,00	12	Rp 72.840.384,00	22	Rp 107.718.508,00	21	Rp 113.321.180,00	45	Rp 164.501.906,00	100	Rp 458.381.978,00	100	87,97	100	Rp 1.132.643.371,00	100	256,59	

No.	Sasaran	Kode	Urusan/Bidang Urusan Pemerintahan dan Program/Kegiatan	Indikator Kinerja Program (outcome)/Kegiatan (output)	Satuan	Target RPJMD Kabupaten pada Tahun 2021 (Akhir Periode RPJMD)		Realisasi Capaian Kinerja RPJMD sampai dengan RKPD tahun lalu (n-2)		Target Kinerja dan Anggaran RKPD Tahun Berjalan (Tahun n-1) yang Dievaluasi		Realisasi Kinerja Pada Triwulan								Realisasi Capaian Kinerja dan Anggaran RKPD kabupaten yang Dievaluasi		Tingkat Capaian Kinerja dan Realisasi Anggaran RKPD yang dievaluasi		Realisasi Kinerja dan Anggaran RPJMD s/d Tahun 2020		Tingkat Capaian Kinerja dan Realisasi Anggaran RPJMD s/d Tahun 2020		Unit PD Penanggung Jawab
												I		II		III		IV										
						K	Rp.	K	Rp.	K	Rp.	K	Rp.	K	Rp.	K	Rp.	K	Rp.	K	Rp.	K	Rp.	K	Rp.	K	Rp.	K	Rp.	
				22. Penyelenggaraan pelayanan operasional kelurahan Pucanan om	Prosentase Tingkat kepuasan masyarakat terhadap penyelenggaraan pemerintahan Kelurahan	%	100	Rp 488.410.156,00	0	Rp 709.185.123,00	100	Rp 787.174.938,00	27	Rp 198.779.745,00	21	Rp 142.207.934,00	17	Rp 91.687.928,00	35	Rp 305.345.734,00	100	Rp 738.021.341,00	100	93,76	100	Rp 1.447.206.464,00	100	296,31	
				23. Penyelenggaraan pelayanan operasional kelurahan Pucang	Prosentase Tingkat kepuasan masyarakat terhadap penyelenggaraan pemerintahan Kelurahan	%	100	Rp 488.281.250,00	0	Rp 649.819.434,00	100	Rp 765.624.738,00	17	Rp 88.682.238,00	35	Rp 302.146.803,00	18	Rp 94.483.125,00	30	Rp 252.424.609,00	100	Rp 737.736.775,00	100	96,36	100	Rp 1.387.556.209,00	100	284,17	

No.	Sasaran	Kode	Urusan/Bidang Urusan Pemerintahan dan Program/Kegiatan	Indikator Kinerja Program (outcome)/Kegiatan (output)	Satuan	Target RPJMD Kabupaten pada Tahun 2021 (Akhir Periode RPJMD)		Realisasi Capaian Kinerja RPJMD sampai dengan RKPD tahun lalu (n-2)		Target Kinerja dan Anggaran RKPD Tahun Berjalan (Tahun n-1) yang Dievaluasi		Realisasi Kinerja Pada Triwulan								Realisasi Capaian Kinerja dan Anggaran RKPD kabupaten yang Dievaluasi		Tingkat Capaian Kinerja dan Realisasi Anggaran RKPD yang dievaluasi		Realisasi Kinerja dan Anggaran RPJMD s/d Tahun 2020		Tingkat Capaian Kinerja dan Realisasi Anggaran RPJMD s/d Tahun 2020		Unit PD Penanggung Jawab
												I		II		III		IV										
						K	Rp.	K	Rp.	K	Rp.	K	Rp.	K	Rp.	K	Rp.	K	Rp.	K	Rp.	K	Rp.	K	Rp.	K	Rp.	K	Rp.	
			24. Penyelenggaraan pelayanan operasional kelurahan Sekardangan	Prosentase Tingkat kepuasan masyarakat terhadap penyelenggaraan pemerintahan Kelurahan	%	100	Rp 487.849.121,00	25	Rp 686.989.184,00	100	Rp 798.700.838,00	15	Rp 90.009.774,00	45	Rp 312.210.208,00	15	Rp 87.497.273,00	25	Rp 264.707.974,00	100	Rp 754.425.229,00	100	94,46	125	Rp 1.441.414.413,00	100	295,46	
			25. Penyelenggaraan pelayanan operasional kelurahan Sidokare	Prosentase Tingkat kepuasan masyarakat terhadap penyelenggaraan pemerintahan Kelurahan	%	100	Rp 488.281.250,00	22	Rp 664.195.330,00	100	Rp 654.750.638,00	26	Rp 111.973.970,00	21	Rp 132.091.278,00	29	Rp 206.199.666,00	24	Rp 179.037.312,00	100	Rp 629.302.226,00	100	96,11	122	Rp 1.293.497.556,00	100	264,91	

No.	Sasaran	Kode	Urusan/Bidang Urusan Pemerintahan dan Program/Kegiatan	Indikator Kinerja Program (outcome)/Kegiatan (output)	Satuan	Target RPJMD Kabupaten pada Tahun 2021 (Akhir Periode RPJMD)		Realisasi Capaian Kinerja RPJMD sampai dengan RKPD tahun lalu (n-2)		Target Kinerja dan Anggaran RKPD Tahun Berjalan (Tahun n-1) yang Dievaluasi		Realisasi Kinerja Pada Triwulan								Realisasi Capaian Kinerja dan Anggaran RKPD kabupaten yang Dievaluasi		Tingkat Capaian Kinerja dan Realisasi Anggaran RKPD yang dievaluasi		Realisasi Kinerja dan Anggaran RPJMD s/d Tahun 2020		Tingkat Capaian Kinerja dan Realisasi Anggaran RPJMD s/d Tahun 2020		Unit PD Penanggung Jawab
												I		II		III		IV										
						K	Rp.	K	Rp.	K	Rp.	K	Rp.	K	Rp.	K	Rp.	K	Rp.	K	Rp.	K	Rp.	K	Rp.	K	Rp.	
			26. Penyelenggaraan pelayanan operasional kelurahan Sidoklumpuk	Prosentase Tingkat kepuasan masyarakat terhadap penyelenggaraan pemerintahan Kelurahan	%	100	Rp 561.401.367,00	0	Rp 657.388.518,00	100	Rp 703.753.238,00	71	Rp 99.547.531,00	11	Rp 228.795.805,00	0	Rp 121.841.601,00	18	Rp 227.897.638,00	100	Rp 678.082.575,00	100	96,35	100	Rp 1.335.471.093,00	100	237,88	
			27. Penyelenggaraan pelayanan operasional kelurahan Sidokumpul	Prosentase Tingkat kepuasan masyarakat terhadap penyelenggaraan pemerintahan Kelurahan	%	100	Rp 594.384.766,00	25	Rp 599.823.687,00	100	Rp 769.019.178,00	11	Rp 81.255.412,00	18	Rp 200.613.028,00	16	Rp 98.636.229,00	55	Rp 343.033.079,00	100	Rp 723.537.748,00	100	94,09	125	Rp 1.323.361.435,00	100	222,64	

No.	Sasaran	Kode	Urusan/Bidang Urusan Pemerintahan dan Program/Kegiatan	Indikator Kinerja Program (outcome)/Kegiatan (output)	Satuan	Target RPJMD Kabupaten pada Tahun 2021 (Akhir Periode RPJMD)		Realisasi Capaian Kinerja RPJMD sampai dengan RKPD tahun lalu (n-2)		Target Kinerja dan Anggaran RKPD Tahun Berjalan (Tahun n-1) yang Dievaluasi		Realisasi Kinerja Pada Triwulan								Realisasi Capaian Kinerja dan Anggaran RKPD kabupaten yang Dievaluasi		Tingkat Capaian Kinerja dan Realisasi Anggaran RKPD yang dievaluasi		Realisasi Kinerja dan Anggaran RPJMD s/d Tahun 2020		Tingkat Capaian Kinerja dan Realisasi Anggaran RPJMD s/d Tahun 2020		Unit PD Penanggung Jawab
												I		II		III		IV										
						K	Rp.	K	Rp.	K	Rp.	K	Rp.	K	Rp.	K	Rp.	K	Rp.	K	Rp.	K	Rp.	K	Rp.	K	Rp.	K	Rp.	
				28. Penyelenggaraan pelayanan operasional kelurahan Urangagung	Prosentase Tingkat kepuasan masyarakat terhadap penyelenggaraan pemerintahan Kelurahan	%	100	Rp 698.954.000,00	22	Rp 687.728.356,00	100	Rp 1.131.558.738,00	46	Rp 59.912.604,00	15	Rp 132.780.976,00	16	Rp 201.693.253,00	23	Rp 676.250.905,00	100	Rp 1.070.637.738,00	100	94,62	122	Rp 1.758.366.094,00	100	251,57	
				29. Kegiatan Peningkatan pemberdayaan masyarakat kelurahan Sidokare	Jumlah pelatihan masyarakat yang dilaksanakan	pelatihan	0	Rp 1,00	0	Rp 24.250.000,00	0	Rp 383.809.150,00	0	Rp 0,00	1	Rp 214.150.000,00	0	Rp 115.500.000,00		Rp 43.112.250,00	1	Rp 372.762.250,00	1	97,12	1	Rp 397.012.250,00	0	39701225000	
					Jumlah Lembaga / kelompok masyarakat yang dibina	Lembaga/kelompok	2				2				1		1		0		2		2		2		100		

No.	Sasaran	Kode	Urusan/Bidang Urusan Pemerintahan dan Program/Kegiatan	Indikator Kinerja Program (outcome)/Kegiatan (output)	Satuan	Target RPJMD Kabupaten pada Tahun 2021 (Akhir Periode RPJMD)		Realisasi Capaian Kinerja RPJMD sampai dengan RKPD tahun lalu (n-2)		Target Kinerja dan Anggaran RKPD Tahun Berjalan (Tahun n-1) yang Dievaluasi		Realisasi Kinerja Pada Triwulan								Realisasi Capaian Kinerja dan Anggaran RKPD kabupaten yang Dievaluasi		Tingkat Capaian Kinerja dan Realisasi Anggaran RKPD yang dievaluasi		Realisasi Kinerja dan Anggaran RPJMD s/d Tahun 2020		Tingkat Capaian Kinerja dan Realisasi Anggaran RPJMD s/d Tahun 2020		Unit PD Penanggung Jawab
												I		II		III		IV										
						K	Rp.	K	Rp.	K	Rp.	K	Rp.	K	Rp.	K	Rp.	K	Rp.	K	Rp.	K	Rp.	K	Rp.	K	Rp.	K	Rp.	
				Jumlah sarana dan prasarana pendukung pemberdayaan masyarakat yang diadakan	unit	0				0				0		0				0		0		0		0			
			30. Kegiatan Peningkatan pemberdayaan masyarakat kelurahan Celep	Jumlah Lembaga / kelompok masyarakat yang dibina	Lembaga /kelompok	2	Rp 1,00		Rp 27.085.000,00	2	Rp 301.363.000,00		Rp 0,00		Rp 152.825.400,00	1	Rp 104.679.500,00	1	Rp 24.526.500,00	2	Rp 282.031.400,00	2	93,59	2	Rp 309.116.400,00	100	3091164000		
				Jumlah pelatihan masyarakat yang dilaksanakan	pelatihan	1		0		1		0		1		0		0		1		1		1		100			
				Jumlah sarana dan	unit	0				0				0						0		0		0		0			

No.	Sasaran	Kode	Urusan/Bidang Urusan Pemerintahan dan Program/Kegiatan	Indikator Kinerja Program (outcome)/Kegiatan (output)	Satuan	Target RPJMD Kabupaten pada Tahun 2021 (Akhir Periode RPJMD)		Realisasi Capaian Kinerja RPJMD sampai dengan RKPD tahun lalu (n-2)		Target Kinerja dan Anggaran RKPD Tahun Berjalan (Tahun n-1) yang Dievaluasi		Realisasi Kinerja Pada Triwulan								Realisasi Capaian Kinerja dan Anggaran RKPD kabupaten yang Dievaluasi		Tingkat Capaian Kinerja dan Realisasi Anggaran RKPD yang dievaluasi		Realisasi Kinerja dan Anggaran RPJMD s/d Tahun 2020		Tingkat Capaian Kinerja dan Realisasi Anggaran RPJMD s/d Tahun 2020		Unit PD Penanggung Jawab
												I		II		III		IV										
						K	Rp.	K	Rp.	K	Rp.	K	Rp.	K	Rp.	K	Rp.	K	Rp.	K	Rp.	K	Rp.	K	Rp.	K	Rp.	K	Rp.	
				prasarana pendukung pemberdayaan masyarakat yang diadakan																									
			31. Kegiatan peningkatan pemberdayaan masyarakat kelurahan Pucangan om	Jumlah pelatihan masyarakat yang dilaksanakan	pelatihan	0	Rp 1,00	0	Rp 32.812.500,00	0	Rp 260.250.000,00	0	Rp 0,00		Rp 133.350.000,00		Rp 81.900.000,00		Rp 27.300.000,00	0	Rp 242.550.000,00	0	93,2	0	Rp 275.362.500,00	0	27536250000		
				Jumlah Lembaga / kelompok masyarakat yang dibina	Lembaga/kelompok	2				2				1		1		0		2		2		2		100			
				Jumlah sarana dan prasara	unit	0		0		0		0		0		0		0		0		0		0		0			

No.	Sasaran	Kode	Urusan/Bidang Urusan Pemerintahan dan Program/Kegiatan	Indikator Kinerja Program (outcome)/Kegiatan (output)	Satuan	Target RPJMD Kabupaten pada Tahun 2021 (Akhir Periode RPJMD)		Realisasi Capaian Kinerja RPJMD sampai dengan RKPD tahun lalu (n-2)		Target Kinerja dan Anggaran RKPD Tahun Berjalan (Tahun n-1) yang Dievaluasi		Realisasi Kinerja Pada Triwulan								Realisasi Capaian Kinerja dan Anggaran RKPD kabupaten yang Dievaluasi		Tingkat Capaian Kinerja dan Realisasi Anggaran RKPD yang dievaluasi		Realisasi Kinerja dan Anggaran RPJMD s/d Tahun 2020		Tingkat Capaian Kinerja dan Realisasi Anggaran RPJMD s/d Tahun 2020		Unit PD Penanggung Jawab
												I		II		III		IV									
						K	Rp.	K	Rp.	K	Rp.	K	Rp.	K	Rp.	K	Rp.	K	Rp.	K	Rp.	K	Rp.	K	Rp.	K	Rp.	
				na penduk ung pember dayaan masyar akat yang diadak an																								
				32. Kegiatan peningkatan pemberdayaan masyarakat kelurahan Sidokumpul	Jumlah Lembaga / kelompok masyarakat yang dibina	Lembaga /kelompok	2	Rp 1,00		Rp 11.306.000,00	2	Rp 395.560.000,00		Rp 0,00		Rp 126.712.000,00	1	Rp 125.100.000,00	1	Rp 114.400.000,00	2	Rp 366.212.000,00	2	92,58	2	Rp 377.518.000,00	100	37751800000	
					Jumlah pelatihan masyarakat yang dilaksanakan	pelatihan	1		0		1		0		1				0		1		1		1		100		
					Jumlah sarana dan prasarana penduk	unit	0		0		0		0		0		0		0		0		0		0		0		

No.	Sasaran	Kode	Urusan/Bidang Urusan Pemerintahan dan Program/Kegiatan	Indikator Kinerja Program (outcome)/Kegiatan (output)	Satuan	Target RPJMD Kabupaten pada Tahun 2021 (Akhir Periode RPJMD)		Realisasi Capaian Kinerja RPJMD sampai dengan RKPD tahun lalu (n-2)		Target Kinerja dan Anggaran RKPD Tahun Berjalan (Tahun n-1) yang Dievaluasi		Realisasi Kinerja Pada Triwulan								Realisasi Capaian Kinerja dan Anggaran RKPD kabupaten yang Dievaluasi		Tingkat Capaian Kinerja dan Realisasi Anggaran RKPD yang dievaluasi		Realisasi Kinerja dan Anggaran RPJMD s/d Tahun 2020		Tingkat Capaian Kinerja dan Realisasi Anggaran RPJMD s/d Tahun 2020		Unit PD Penanggung Jawab
												I		II		III		IV										
						K	Rp.	K	Rp.	K	Rp.	K	Rp.	K	Rp.	K	Rp.	K	Rp.	K	Rp.	K	Rp.	K	Rp.	K	Rp.	K	Rp.	
				ung pemberdayaan masyarakat yang diadakan																									
			33. Kegiatan peningkatan pemberdayaan masyarakat kelurahan Lemahputro	Jumlah pelatihan masyarakat yang dilaksanakan	pelatihan	4	Rp 1,00	0	Rp 18.200.000,00	4	Rp 253.979.250,00	0	Rp 0,00	4	Rp 116.217.000,00	0	Rp 77.350.000,00	0	Rp 57.180.800,00	4	Rp 250.747.800,00	4	98,73	4	Rp 268.947.800,00	100	2689478000		
				Jumlah Lembaga / kelompok masyarakat yang dibina	Lembaga/kelompok	2				2						1		1		2		2		2		100			
				Jumlah sarana dan prasarana pendukung	unit	0		0		0		0		0		0		0		0		0		0		0			

No.	Sasaran	Kode	Urusan/Bidang Urusan Pemerintahan dan Program/Kegiatan	Indikator Kinerja Program (outcome)/Kegiatan (output)	Satuan	Target RPJMD Kabupaten pada Tahun 2021 (Akhir Periode RPJMD)		Realisasi Capaian Kinerja RPJMD sampai dengan RKPD tahun lalu (n-2)		Target Kinerja dan Anggaran RKPD Tahun Berjalan (Tahun n-1) yang Dievaluasi		Realisasi Kinerja Pada Triwulan								Realisasi Capaian Kinerja dan Anggaran RKPD kabupaten yang Dievaluasi		Tingkat Capaian Kinerja dan Realisasi Anggaran RKPD yang dievaluasi		Realisasi Kinerja dan Anggaran RPJMD s/d Tahun 2020		Tingkat Capaian Kinerja dan Realisasi Anggaran RPJMD s/d Tahun 2020		Unit PD Penanggung Jawab
												I		II		III		IV										
						K	Rp.	K	Rp.	K	Rp.	K	Rp.	K	Rp.	K	Rp.	K	Rp.	K	Rp.	K	Rp.	K	Rp.	K	Rp.	
				pemberdayaan masyarakat yang diadakan																								
				34. Kegiatan peningkatan pemberdayaan masyarakat kelurahan Pucang	Jumlah pelatihan masyarakat yang dilaksanakan	pelatihan	0	Rp 1,00	0	Rp 57.990.100,00	0	Rp 387.648.950,00	0	Rp 0,00	1	Rp 219.075.000,00	0	Rp 65.010.000,00		Rp 91.860.500,00	1	Rp 375.945.500,00	1	96,98	1	Rp 433.935.600,00	0	43393560000	
					Jumlah Lembaga / kelompok masyarakat yang dibina	lembaga/ kelompok masyarakat	2				2				1		1		0		2		2		2		100		
					Jumlah sarana dan prasarana pendukung pemberdayaan		0		0		0				0						0		0		0		0		

No.	Sasaran	Kode	Urusan/Bidang Urusan Pemerintahan dan Program/Kegiatan	Indikator Kinerja Program (outcome)/Kegiatan (output)	Satuan	Target RPJMD Kabupaten pada Tahun 2021 (Akhir Periode RPJMD)		Realisasi Capaian Kinerja RPJMD sampai dengan RKPD tahun lalu (n-2)		Target Kinerja dan Anggaran RKPD Tahun Berjalan (Tahun n-1) yang Dievaluasi		Realisasi Kinerja Pada Triwulan								Realisasi Capaian Kinerja dan Anggaran RKPD kabupaten yang Dievaluasi		Tingkat Capaian Kinerja dan Realisasi Anggaran RKPD yang dievaluasi		Realisasi Kinerja dan Anggaran RPJMD s/d Tahun 2020		Tingkat Capaian Kinerja dan Realisasi Anggaran RPJMD s/d Tahun 2020		Unit PD Penanggung Jawab
												I		II		III		IV										
						K	Rp.	K	Rp.	K	Rp.	K	Rp.	K	Rp.	K	Rp.	K	Rp.	K	Rp.	K	Rp.	K	Rp.	K	Rp.	K	Rp.	
				masyarakat yang diadakan																										
				35. Kegiatan peningkatan pemberdayaan masyarakat kelurahan Gebang	Jumlah Lembaga / kelompok masyarakat yang dibina	Lembaga /kelompok	2	Rp 1,00		Rp 54.687.500,00	2	Rp 370.511.050,00		Rp 0,00	1	Rp 169.999.000,00		Rp 121.436.500,00	1	Rp 46.696.100,00	2	Rp 338.131.600,00	2	91,26	2	Rp 392.819.100,00	100	39281910000		
					Jumlah pelatihan masyarakat yang dilaksanakan	pelatihan	3		0		3		0		2		1		0		3		3		3		100			
					Jumlah sarana dan prasarana penduk ung pemberdayaan masyarakat yang	unit	0		0		0		0								0		0		0		0			

No.	Sasaran	Kode	Urusan/Bidang Urusan Pemerintahan dan Program/Kegiatan	Indikator Kinerja Program (outcome)/Kegiatan (output)	Satuan	Target RPJMD Kabupaten pada Tahun 2021 (Akhir Periode RPJMD)		Realisasi Capaian Kinerja RPJMD sampai dengan RKPD tahun lalu (n-2)		Target Kinerja dan Anggaran RKPD Tahun Berjalan (Tahun n-1) yang Dievaluasi		Realisasi Kinerja Pada Triwulan								Realisasi Capaian Kinerja dan Anggaran RKPD kabupaten yang Dievaluasi		Tingkat Capaian Kinerja dan Realisasi Anggaran RKPD yang dievaluasi		Realisasi Kinerja dan Anggaran RPJMD s/d Tahun 2020		Tingkat Capaian Kinerja dan Realisasi Anggaran RPJMD s/d Tahun 2020		Unit PD Penanggung Jawab
												I		II		III		IV										
						K	Rp.	K	Rp.	K	Rp.	K	Rp.	K	Rp.	K	Rp.	K	Rp.	K	Rp.	K	Rp.	K	Rp.	K	Rp.	K	Rp.	
				diadakan																										
			36. Kegiatan peningkatan pemberdayaan masyarakat kelurahan Sekardangan	Jumlah Lembaga / kelompok masyarakat yang dibina	Lembaga /kelompok	2	Rp 1,00	0	Rp 14.020.000,00	2	Rp 256.265.400,00		Rp 0,00	1	Rp 128.475.000,00	1	Rp 90.530.000,00	0	Rp 29.540.000,00	2	Rp 248.545.000,00	2	96,99	2	Rp 262.565.000,00	100	26256500000		
				Jumlah sarana dan prasarana pendukung pemberdayaan masyarakat yang diadakan		0		0		0				0						0		0		0		0			
				Jumlah pelatihan masyarakat yang dilaksa	pelatihan	0		0		0		0		0						0		0		0		0			

No.	Sasaran	Kode	Urusan/Bidang Urusan Pemerintahan dan Program/Kegiatan	Indikator Kinerja Program (outcome)/Kegiatan (output)	Satuan	Target RPJMD Kabupaten pada Tahun 2021 (Akhir Periode RPJMD)		Realisasi Capaian Kinerja RPJMD sampai dengan RKPD tahun lalu (n-2)		Target Kinerja dan Anggaran RKPD Tahun Berjalan (Tahun n-1) yang Dievaluasi		Realisasi Kinerja Pada Triwulan								Realisasi Capaian Kinerja dan Anggaran RKPD kabupaten yang Dievaluasi		Tingkat Capaian Kinerja dan Realisasi Anggaran RKPD yang dievaluasi		Realisasi Kinerja dan Anggaran RPJMD s/d Tahun 2020		Tingkat Capaian Kinerja dan Realisasi Anggaran RPJMD s/d Tahun 2020		Unit PD Penanggung Jawab
												I		II		III		IV										
						K	Rp.	K	Rp.	K	Rp.	K	Rp.	K	Rp.	K	Rp.	K	Rp.	K	Rp.	K	Rp.	K	Rp.	K	Rp.	
				nakan																								
			37. Kegiatan peningkatan pemberdayaan masyarakat kelurahan Pekauman	Jumlah pelatihan masyarakat yang dilaksanakan	pelatihan	3	Rp 1,00	0	Rp 10.250.000,00	3	Rp 265.049.000,00	0	Rp 0,00	3	Rp 95.150.000,00	0	Rp 113.665.000,00	0	Rp 46.080.500,00	3	Rp 254.895.500,00	3	96,17	3	Rp 265.145.500,00	100	265145500	
				Jumlah Lembaga / kelompok masyarakat yang dibina	Lembaga/kelompok	2				2						1		1		2		2		2		100		
				Jumlah sarana dan prasarana pendukung pemberdayaan masyarakat yang diadak	Unit	0		0		0		0								0		0		0		0		

No.	Sasaran	Kode	Urusan/Bidang Urusan Pemerintahan dan Program/Kegiatan	Indikator Kinerja Program (outcome)/Kegiatan (output)	Satuan	Target RPJMD Kabupaten pada Tahun 2021 (Akhir Periode RPJMD)		Realisasi Capaian Kinerja RPJMD sampai dengan RKPD tahun lalu (n-2)		Target Kinerja dan Anggaran RKPD Tahun Berjalan (Tahun n-1) yang Dievaluasi		Realisasi Kinerja Pada Triwulan								Realisasi Capaian Kinerja dan Anggaran RKPD kabupaten yang Dievaluasi		Tingkat Capaian Kinerja dan Realisasi Anggaran RKPD yang dievaluasi		Realisasi Kinerja dan Anggaran RPJMD s/d Tahun 2020		Tingkat Capaian Kinerja dan Realisasi Anggaran RPJMD s/d Tahun 2020		Unit PD Penanggung Jawab
												I		II		III		IV										
						K	Rp.	K	Rp.	K	Rp.	K	Rp.	K	Rp.	K	Rp.	K	Rp.	K	Rp.	K	Rp.	K	Rp.	K	Rp.	K	Rp.	
				an																									
			38. Kegiatan peningkatan pemberdayaan masyarakat kelurahan Sidoklumpuk	Jumlah Lembaga / kelompok masyarakat yang dibina	Lembaga /kelompok	2	Rp 1,00		Rp 77.063.000,00	2	Rp 245.257.100,00		Rp 0,00	2	Rp 120.800.000,00		Rp 116.247.300,00	0	Rp 7.200.000,00	2	Rp 244.247.300,00	2	99,59	2	Rp 321.310.300,00	100	32131030000		
				Jumlah pelatihan masyarakat yang dilaksanakan	pelatihan	2		0		2		0				1		1		2		2		2		100			
				Jumlah sarana dan prasarana pendukung pemberdayaan masyarakat yang diadak	unit	0		0		0		0		0		0		0		0		0		0		0			

No.	Sasaran	Kode	Urusan/Bidang Urusan Pemerintahan dan Program/Kegiatan	Indikator Kinerja Program (outcome)/Kegiatan (output)	Satuan	Target RPJMD Kabupaten pada Tahun 2021 (Akhir Periode RPJMD)		Realisasi Capaian Kinerja RPJMD sampai dengan RKPD tahun lalu (n-2)		Target Kinerja dan Anggaran RKPD Tahun Berjalan (Tahun n-1) yang Dievaluasi		Realisasi Kinerja Pada Triwulan								Realisasi Capaian Kinerja dan Anggaran RKPD kabupaten yang Dievaluasi		Tingkat Capaian Kinerja dan Realisasi Anggaran RKPD yang dievaluasi		Realisasi Kinerja dan Anggaran RPJMD s/d Tahun 2020		Tingkat Capaian Kinerja dan Realisasi Anggaran RPJMD s/d Tahun 2020		Unit PD Penanggung Jawab
												I		II		III		IV										
						K	Rp.	K	Rp.	K	Rp.	K	Rp.	K	Rp.	K	Rp.	K	Rp.	K	Rp.	K	Rp.	K	Rp.	K	Rp.	K	Rp.	
				an																									
				39. Kegiatan peningkatan pemberdayaan masyarakat kelurahan Urangagung	Jumlah pelatihan masyarakat yang dilaksanakan	pelatihan	0	Rp 1,00	0	Rp 70.885.000,00	0	Rp 253.625.000,00	0	Rp 0,00		Rp 84.880.000,00		Rp 88.650.000,00		Rp 74.550.000,00	0	Rp 248.080.000,00	0	97,81	0	Rp 318.965.000,00	0	318965000000		
					Jumlah Lembaga / kelompok masyarakat yang dibina	Lembaga/kelompok	2				2				1		1		0		2		2		2		100		
					Jumlah sarana dan prasarana pendukung pemberdayaan masyarakat yang	unit	0		0		0		0		0		0		0		0		0		0		0		

No.	Sasaran	Kode	Urusan/Bidang Urusan Pemerintahan dan Program/Kegiatan	Indikator Kinerja Program (outcome)/Kegiatan (output)	Satuan	Target RPJMD Kabupaten pada Tahun 2021 (Akhir Periode RPJMD)		Realisasi Capaian Kinerja RPJMD sampai dengan RKPD tahun lalu (n-2)		Target Kinerja dan Anggaran RKPD Tahun Berjalan (Tahun n-1) yang Dievaluasi		Realisasi Kinerja Pada Triwulan								Realisasi Capaian Kinerja dan Anggaran RKPD kabupaten yang Dievaluasi		Tingkat Capaian Kinerja dan Realisasi Anggaran RKPD yang dievaluasi		Realisasi Kinerja dan Anggaran RPJMD s/d Tahun 2020		Tingkat Capaian Kinerja dan Realisasi Anggaran RPJMD s/d Tahun 2020		Unit PD Penanggung Jawab
												I		II		III		IV										
						K	Rp.	K	Rp.	K	Rp.	K	Rp.	K	Rp.	K	Rp.	K	Rp.	K	Rp.	K	Rp.	K	Rp.	K	Rp.	
				diadakan																								
				40. Kegiatan peningkatan pemberdayaan masyarakat kelurahan Magersari	Jumlah pelatihan masyarakat yang dilaksanakan	pelatihan	0	Rp 1,00	0	Rp 37.112.500,00	0	Rp 298.600.000,00	0	Rp 0,00		Rp 155.752.000,00	0	Rp 104.985.000,00		Rp 26.595.000,00	0	Rp 287.332.000,00	0	96,23	0	Rp 324.444.500,00	0	3244445000	
					Jumlah Lembaga / kelompok masyarakat yang dibina	Lembaga/kelompok	2				2				0				2		2		2		2		100		
					Jumlah sarana dan prasarana pendukung pemberdayaan masyarakat yang diadak	unit	0		0		0		0		0		0		0		0		0		0		0		

No.	Sasaran	Kode	Urusan/Bidang Urusan Pemerintahan dan Program/Kegiatan	Indikator Kinerja Program (outcome)/Kegiatan (output)	Satuan	Target RPJMD Kabupaten pada Tahun 2021 (Akhir Periode RPJMD)		Realisasi Capaian Kinerja RPJMD sampai dengan RKPD tahun lalu (n-2)		Target Kinerja dan Anggaran RKPD Tahun Berjalan (Tahun n-1) yang Dievaluasi		Realisasi Kinerja Pada Triwulan								Realisasi Capaian Kinerja dan Anggaran RKPD kabupaten yang Dievaluasi		Tingkat Capaian Kinerja dan Realisasi Anggaran RKPD yang dievaluasi		Realisasi Kinerja dan Anggaran RPJMD s/d Tahun 2020		Tingkat Capaian Kinerja dan Realisasi Anggaran RPJMD s/d Tahun 2020		Unit PD Penanggung Jawab
												I		II		III		IV										
						K	Rp.	K	Rp.	K	Rp.	K	Rp.	K	Rp.	K	Rp.	K	Rp.	K	Rp.	K	Rp.	K	Rp.	K	Rp.	
				an																								
			41. Kegiatan peningkatan pemberdayaan masyarakat kelurahan Cemengkalang	Jumlah Lembaga / kelompok masyarakat yang dibina	Lembaga /Kelompok	2	Rp 1,00		Rp 8.450.000,00	2	Rp 313.725.200,00		Rp 0,00	0	Rp 160.802.000,00	1	Rp 107.200.000,00	1	Rp 36.050.000,00	2	Rp 304.052.000,00	2	96,92	2	Rp 312.502.000,00	100	312502000000	
				Jumlah pelatihan masyarakat yang dilaksanakan	Pelatihan	2		0		2		0		1				1		2		2		2		100		
				Jumlah sarana dan prasarana pendukung pemberdayaan masyarakat yang diadak	Unit	0		0		0		0		0		0		0		0		0		0		0		

No.	Sasaran	Kode	Urusan/Bidang Urusan Pemerintahan dan Program/Kegiatan	Indikator Kinerja Program (outcome)/Kegiatan (output)	Satuan	Target RPJMD Kabupaten pada Tahun 2021 (Akhir Periode RPJMD)		Realisasi Capaian Kinerja RPJMD sampai dengan RKPD tahun lalu (n-2)		Target Kinerja dan Anggaran RKPD Tahun Berjalan (Tahun n-1) yang Dievaluasi		Realisasi Kinerja Pada Triwulan								Realisasi Capaian Kinerja dan Anggaran RKPD kabupaten yang Dievaluasi		Tingkat Capaian Kinerja dan Realisasi Anggaran RKPD yang dievaluasi		Realisasi Kinerja dan Anggaran RPJMD s/d Tahun 2020		Tingkat Capaian Kinerja dan Realisasi Anggaran RPJMD s/d Tahun 2020		Unit PD Penanggung Jawab
												I		II		III		IV										
						K	Rp.	K	Rp.	K	Rp.	K	Rp.	K	Rp.	K	Rp.	K	Rp.	K	Rp.	K	Rp.	K	Rp.	K	Rp.	
				an																								
				42. Kegiatan peningkatan pemberdayaan masyarakat kelurahan Bulusidokare	Jumlah pelatihan masyarakat yang dilaksanakan	Pelatihan	0	Rp 1,00	0	Rp 52.044.000,00	0	Rp 325.200.040,00	0	Rp 0,00	1	Rp 169.650.000,00	0	Rp 103.200.000,00		Rp 52.350.000,00	1	Rp 325.200.000,00	1	100	1	Rp 377.244.000,00	0	3772440000	
					Jumlah Lembaga / kelompok masyarakat yang dibina	lembaga/ kelompok masyarakat	2				2				1		1		0		2		2		2		100		
					Jumlah sarana dan prasarana pendukung pemberdayaan masyarakat yang	unit	0		0		0		0								0		0		0		0		

No.	Sasaran	Kode	Urusan/Bidang Urusan Pemerintahan dan Program/Kegiatan	Indikator Kinerja Program (outcome)/Kegiatan (output)	Satuan	Target RPJMD Kabupaten pada Tahun 2021 (Akhir Periode RPJMD)		Realisasi Capaian Kinerja RPJMD sampai dengan RKPD tahun lalu (n-2)		Target Kinerja dan Anggaran RKPD Tahun Berjalan (Tahun n-1) yang Dievaluasi		Realisasi Kinerja Pada Triwulan								Realisasi Capaian Kinerja dan Anggaran RKPD kabupaten yang Dievaluasi		Tingkat Capaian Kinerja dan Realisasi Anggaran RKPD yang dievaluasi		Realisasi Kinerja dan Anggaran RPJMD s/d Tahun 2020		Tingkat Capaian Kinerja dan Realisasi Anggaran RPJMD s/d Tahun 2020		Unit PD Penanggung Jawab
												I		II		III		IV										
						K	Rp.	K	Rp.	K	Rp.	K	Rp.	K	Rp.	K	Rp.	K	Rp.	K	Rp.	K	Rp.	K	Rp.	K	Rp.	
				diadakan																								
				43. Kegiatan pengelolaan sarana dan prasarana kelurahan Bulusidokare	Jumlah sarana dan prasarana yang dibangun atau diadakan	unit	8	Rp 1,00	0	Rp 292.931.560,00	8	Rp 48.765.400,00	0	Rp 0,00	0	Rp 0,00	0	Rp 0,00	8	Rp 47.334.000,00	8	Rp 47.334.000,00	8	97,06	8	Rp 340.265.560,00	100	340265560000	
					Jumlah sarana dan prasarana yang dipelihara	unit	0		0		0		0		0		0		0		0		0		0		0		
				44. Kegiatan pengelolaan sarana dan prasarana kelurahan Celep	Jumlah sarana dan prasarana yang dibangun atau diadakan	unit	2	Rp 1,00	0	Rp 308.586.000,00	2	Rp 81.907.000,00	0	Rp 0,00	0	Rp 0,00	0	Rp 52.959.000,00	2	Rp 26.690.000,00	2	Rp 79.649.000,00	2	97,24	2	Rp 388.235.000,00	100	382350000000	
					Jumlah sarana dan		0		0		0		0		0		0		0		0		0		0		0		

No.	Sasaran	Kode	Urusan/Bidang Urusan Pemerintahan dan Program/Kegiatan	Indikator Kinerja Program (outcome)/Kegiatan (output)	Satuan	Target RPJMD Kabupaten pada Tahun 2021 (Akhir Periode RPJMD)		Realisasi Capaian Kinerja RPJMD sampai dengan RKPD tahun lalu (n-2)		Target Kinerja dan Anggaran RKPD Tahun Berjalan (Tahun n-1) yang Dievaluasi		Realisasi Kinerja Pada Triwulan								Realisasi Capaian Kinerja dan Anggaran RKPD kabupaten yang Dievaluasi		Tingkat Capaian Kinerja dan Realisasi Anggaran RKPD yang dievaluasi		Realisasi Kinerja dan Anggaran RPJMD s/d Tahun 2020		Tingkat Capaian Kinerja dan Realisasi Anggaran RPJMD s/d Tahun 2020		Unit PD Penanggung Jawab
												I		II		III		IV										
						K	Rp.	K	Rp.	K	Rp.	K	Rp.	K	Rp.	K	Rp.	K	Rp.	K	Rp.	K	Rp.	K	Rp.	K	Rp.	
				prasarana yang dipelihara																								
			45. Kegiatan pengelolaan sarana dan prasarana kelurahan Cemengkalang	Jumlah sarana dan prasarana yang dibangun atau diadakan	unit	1	Rp 1,00	0	Rp 336.870.800,00	1	Rp 59.895.000,00	0	Rp 0,00		Rp 0,00		Rp 0,00	1	Rp 58.400.000,00	1	Rp 58.400.000,00	1	97,5	1	Rp 395.270.800,00	100	395270800000	
				Jumlah sarana dan prasarana yang dipelihara	unit	0		0		0		0		0		0		0		0		0		0		0		
			46. Kegiatan pengelolaan sarana dan prasarana kelurahan Gebang	Jumlah sarana dan prasarana yang dibangun atau diadakan	unit	0	Rp 1,00	0	Rp 293.342.450,00	0	Rp 400.000,00	0	Rp 0,00	1	Rp 0,00	0	Rp 0,00		Rp 0,00	1	Rp 0,00	1	0	1	Rp 293.342.450,00	0	293424500 0	
				Jumlah sarana	unit	0		0		0		0		0		0		0		0		0		0		0		

No.	Sasaran	Kode	Urusan/Bidang Urusan Pemerintahan dan Program/Kegiatan	Indikator Kinerja Program (outcome)/Kegiatan (output)	Satuan	Target RPJMD Kabupaten pada Tahun 2021 (Akhir Periode RPJMD)		Realisasi Capaian Kinerja RPJMD sampai dengan RKPD tahun lalu (n-2)		Target Kinerja dan Anggaran RKPD Tahun Berjalan (Tahun n-1) yang Dievaluasi		Realisasi Kinerja Pada Triwulan								Realisasi Capaian Kinerja dan Anggaran RKPD kabupaten yang Dievaluasi		Tingkat Capaian Kinerja dan Realisasi Anggaran RKPD yang dievaluasi		Realisasi Kinerja dan Anggaran RPJMD s/d Tahun 2020		Tingkat Capaian Kinerja dan Realisasi Anggaran RPJMD s/d Tahun 2020		Unit PD Penanggung Jawab
												I		II		III		IV										
						K	Rp.	K	Rp.	K	Rp.	K	Rp.	K	Rp.	K	Rp.	K	Rp.	K	Rp.	K	Rp.	K	Rp.	K	Rp.	
				dan prasarana yang dipelihara																								
			47. Kegiatan pengelolaan sarana dan prasarana kelurahan Lemahputro	Jumlah sarana dan prasarana yang dibangun atau diadakan	unit	2	Rp 392.000.000,00	0	Rp 325.265.950,00	2	Rp 121.495.800,00	0	Rp 0,00	0	Rp 0,00	0	Rp 8.498.000,00	2	Rp 111.246.400,00	2	Rp 119.744.400,00	2	98,56	2	Rp 445.010.350,00	100	113,52	
				Jumlah sarana dan prasarana yang dipelihara	unit	0		0		0		0		0		0		0		0		0		0		0		
			48. Kegiatan pengelolaan sarana dan prasarana kelurahan Magersari	Jumlah sarana dan prasarana yang dibangun atau diadakan	unit	8	Rp 1,00	0	Rp 314.941.000,00	8	Rp 68.287.500,00	0	Rp 0,00		Rp 0,00	7	Rp 62.452.000,00	1	Rp 4.132.500,00	8	Rp 66.584.500,00	8	97,51	8	Rp 381.525.500,00	100	381525000	

No.	Sasaran	Kode	Urusan/Bidang Urusan Pemerintahan dan Program/Kegiatan	Indikator Kinerja Program (outcome)/Kegiatan (output)	Satuan	Target RPJMD Kabupaten pada Tahun 2021 (Akhir Periode RPJMD)		Realisasi Capaian Kinerja RPJMD sampai dengan RKPD tahun lalu (n-2)		Target Kinerja dan Anggaran RKPD Tahun Berjalan (Tahun n-1) yang Dievaluasi		Realisasi Kinerja Pada Triwulan								Realisasi Capaian Kinerja dan Anggaran RKPD kabupaten yang Dievaluasi		Tingkat Capaian Kinerja dan Realisasi Anggaran RKPD yang dievaluasi		Realisasi Kinerja dan Anggaran RPJMD s/d Tahun 2020		Tingkat Capaian Kinerja dan Realisasi Anggaran RPJMD s/d Tahun 2020		Unit PD Penanggung Jawab
												I		II		III		IV										
						K	Rp.	K	Rp.	K	Rp.	K	Rp.	K	Rp.	K	Rp.	K	Rp.	K	Rp.	K	Rp.	K	Rp.	K	Rp.	K	Rp.	
				Jumlah sarana dan prasarana yang dipelihara		0		0		0		0		0		0		0		0		0		0		0		0		
			49. Kegiatan pengelolaan sarana dan prasarana kelurahan Pekauman	Jumlah sarana dan prasarana yang dibangun atau diadakan	unit	1	Rp 1,00	0	Rp 295.940.000,00	1	Rp 147.702.000,00	0	Rp 0,00	0	Rp 0,00	0	Rp 0,00	1	Rp 141.123.000,00	1	Rp 141.123.000,00	1	95,55	1	Rp 437.063.000,00	100	4370630000		
				Jumlah sarana dan prasarana yang dipelihara	unit	0		0		0		0		0		0		0		0		0		0		0		0		
			50. Kegiatan pengelolaan sarana dan prasarana kelurahan Pucang	Jumlah sarana dan prasarana yang dibangun atau diadak	unit	0	Rp 1,00	0	Rp 273.301.950,00	0	Rp 0,00	0	Rp 0,00	1	Rp 0,00	0	Rp 0,00		Rp 0,00	1	Rp 0,00	1	0	1	Rp 273.301.950,00	0	2733019500		

No.	Sasaran	Kode	Urusan/Bidang Urusan Pemerintahan dan Program/Kegiatan	Indikator Kinerja Program (outcome)/Kegiatan (output)	Satuan	Target RPJMD Kabupaten pada Tahun 2021 (Akhir Periode RPJMD)		Realisasi Capaian Kinerja RPJMD sampai dengan RKPD tahun lalu (n-2)		Target Kinerja dan Anggaran RKPD Tahun Berjalan (Tahun n-1) yang Dievaluasi		Realisasi Kinerja Pada Triwulan								Realisasi Capaian Kinerja dan Anggaran RKPD kabupaten yang Dievaluasi		Tingkat Capaian Kinerja dan Realisasi Anggaran RKPD yang dievaluasi		Realisasi Kinerja dan Anggaran RPJMD s/d Tahun 2020		Tingkat Capaian Kinerja dan Realisasi Anggaran RPJMD s/d Tahun 2020		Unit PD Penanggung Jawab
												I		II		III		IV										
						K	Rp.	K	Rp.	K	Rp.	K	Rp.	K	Rp.	K	Rp.	K	Rp.	K	Rp.	K	Rp.	K	Rp.	K	Rp.	
				an																								
				Jumlah sarana dan prasarana yang dipelihara	unit	0		0		0		0		0		0		0		0		0		0		0		0		
			51. Kegiatan pengelolaan sarana dan prasarana kelurahan Pucangan om	Jumlah sarana dan prasarana yang dibangun atau diadakan	unit	1	Rp 1,00	0	Rp 315.870.340,00	1	Rp 110.008.160,00	0	Rp 0,00	0	Rp 0,00		Rp 0,00	1	Rp 108.700.000,00	1	Rp 108.700.000,00	1	98,81	1	Rp 424.570.340,00	100	424570340000		
				Jumlah sarana dan prasarana yang dipelihara	unit	0		0		0		0		0		0		0		0		0		0		0		0		
			52. Kegiatan pengelolaan sarana dan prasarana kelurahan	Jumlah sarana dan prasarana yang dipelih	unit	1	Rp 1,00		Rp 322.538.200,00	1	Rp 126.117.400,00		Rp 0,00		Rp 0,00		Rp 0,00	1	Rp 122.193.000,00	1	Rp 122.193.000,00	1	96,89	1	Rp 444.731.200,00	100	447312000		

No.	Sasaran	Kode	Urusan/Bidang Urusan Pemerintahan dan Program/Kegiatan	Indikator Kinerja Program (outcome)/Kegiatan (output)	Satuan	Target RPJMD Kabupaten pada Tahun 2021 (Akhir Periode RPJMD)		Realisasi Capaian Kinerja RPJMD sampai dengan RKPD tahun lalu (n-2)		Target Kinerja dan Anggaran RKPD Tahun Berjalan (Tahun n-1) yang Dievaluasi		Realisasi Kinerja Pada Triwulan								Realisasi Capaian Kinerja dan Anggaran RKPD kabupaten yang Dievaluasi		Tingkat Capaian Kinerja dan Realisasi Anggaran RKPD yang dievaluasi		Realisasi Kinerja dan Anggaran RPJMD s/d Tahun 2020		Tingkat Capaian Kinerja dan Realisasi Anggaran RPJMD s/d Tahun 2020		Unit PD Penanggung Jawab
												I		II		III		IV										
						K	Rp.	K	Rp.	K	Rp.	K	Rp.	K	Rp.	K	Rp.	K	Rp.	K	Rp.	K	Rp.	K	Rp.	K	Rp.	
			Sekardangan	ara																								
				Jumlah sarana dan prasarana yang dibangun atau diadakan	unit	0		0		0		0								0		0		0		0		
			53. Kegiatan pengelolaan sarana dan prasarana kelurahan Sidokare	Jumlah sarana dan prasarana yang dipelihara	unit	0	Rp 1,00	0	Rp 310.881.850,00	0	Rp 0,00	0	Rp 0,00		Rp 0,00		Rp 0,00		Rp 0,00	0	Rp 0,00	0	0	0	Rp 310.881.850,00	0	310881850000	
				Jumlah sarana dan prasarana yang dibangun atau diadakan	unit	0		0		0		0		0		0				0		0		0		0		
			54. Kegiatan pengelolaan sarana dan	Jumlah sarana dan prasarana	unit	1	Rp 1,00	0	Rp 272.493.000,00	1	Rp 124.127.900,00	0	Rp 0,00	0	Rp 0,00	0	Rp 0,00	1	Rp 120.947.000,00	1	Rp 120.947.000,00	1	97,44	1	Rp 393.440.000,00	100	393440000	

No.	Sasaran	Kode	Urusan/Bidang Urusan Pemerintahan dan Program/Kegiatan	Indikator Kinerja Program (outcome)/Kegiatan (output)	Satuan	Target RPJMD Kabupaten pada Tahun 2021 (Akhir Periode RPJMD)		Realisasi Capaian Kinerja RPJMD sampai dengan RKPD tahun lalu (n-2)		Target Kinerja dan Anggaran RKPD Tahun Berjalan (Tahun n-1) yang Dievaluasi		Realisasi Kinerja Pada Triwulan								Realisasi Capaian Kinerja dan Anggaran RKPD kabupaten yang Dievaluasi		Tingkat Capaian Kinerja dan Realisasi Anggaran RKPD yang dievaluasi		Realisasi Kinerja dan Anggaran RPJMD s/d Tahun 2020		Tingkat Capaian Kinerja dan Realisasi Anggaran RPJMD s/d Tahun 2020		Unit PD Penanggung Jawab
												I		II		III		IV										
						K	Rp.	K	Rp.	K	Rp.	K	Rp.	K	Rp.	K	Rp.	K	Rp.	K	Rp.	K	Rp.	K	Rp.	K	Rp.	
			prasarana kelurahan Sidoklumpuk	yang dibangun atau diadakan																							0	
				Jumlah sarana dan prasarana yang dipelihara	unit	1		0		1		0								1		1		1		1		100		
			55. Kegiatan pengelolaan sarana dan prasarana kelurahan Sidokumpul	Jumlah sarana dan prasarana yang dibangun atau diadakan	unit	1	Rp 1,00	0	Rp 312.075.000,00	1	Rp 0,00	0	Rp 0,00	0	Rp 0,00	0	Rp 0,00		Rp 0,00	0	Rp 0,00	0	0	0	Rp 312.075.000,00	0	312075000	
				Jumlah sarana dan prasarana yang dipelihara	unit	8		0		8		0		0		0		0		0		0		0		0		0		
			56. Kegiatan pengelolaan sarana	Jumlah sarana dan prasara	unit	0	Rp 1,00	0	Rp 269.692.000,	0	Rp 124.739.000,	0	Rp 0,00	0	Rp 0,00	0	Rp 0,00	0	Rp 124.071.900,	0	Rp 124.071.900,	0	99,47	0	Rp 393.763.900,	0	39376390	

No.	Sasaran	Kode	Urusan/Bidang Urusan Pemerintahan dan Program/Kegiatan	Indikator Kinerja Program (outcome)/Kegiatan (output)	Satuan	Target RPJMD Kabupaten pada Tahun 2021 (Akhir Periode RPJMD)		Realisasi Capaian Kinerja RPJMD sampai dengan RKPD tahun lalu (n-2)		Target Kinerja dan Anggaran RKPD Tahun Berjalan (Tahun n-1) yang Dievaluasi		Realisasi Kinerja Pada Triwulan								Realisasi Capaian Kinerja dan Anggaran RKPD kabupaten yang Dievaluasi		Tingkat Capaian Kinerja dan Realisasi Anggaran RKPD yang dievaluasi		Realisasi Kinerja dan Anggaran RPJMD s/d Tahun 2020		Tingkat Capaian Kinerja dan Realisasi Anggaran RPJMD s/d Tahun 2020		Unit PD Penanggung Jawab
												I		II		III		IV										
						K	Rp.	K	Rp.	K	Rp.	K	Rp.	K	Rp.	K	Rp.	K	Rp.	K	Rp.	K	Rp.	K	Rp.	K	Rp.	
			dan prasarana kelurahan Urangagung	na yang dibangun atau diadakan					00		00								00		00				00		000	
				Jumlah sarana dan prasarana yang dipelihara	unit	2				2								2		2		2		2		100		
						Rata-Rata Capaian Kinerja (%)														95,66	16,830,990,273.11	Capaian Kinerja s/d Tahun 2020 (%)		95,66			
						Predikat Kinerja														ST		Predikat Kinerja s/d Tahun 2020		ST			
		3.	Program Pelayanan Kesekretariatan	Tingkat kepuasan aparatur perangkat daerah terhadap pelayanan	%	98	Rp 413.570.000,00	0	Rp 1.693.587.414,00	98	Rp 1.757.766.820,00		Rp 156.877.687,00		Rp 437.271.704,00		Rp 341.984.843,00	100	Rp 543.629.628,00	100	Rp 1.479.763.862,00	100	84,18	100	Rp 3.173.351.276,00	100	767,31	

No.	Sasaran	Kode	Urusan/Bidang Urusan Pemerintahan dan Program/Kegiatan	Indikator Kinerja Program (outcome)/Kegiatan (output)	Satuan	Target RPJMD Kabupaten pada Tahun 2021 (Akhir Periode RPJMD)		Realisasi Capaian Kinerja RPJMD sampai dengan RKPD tahun lalu (n-2)		Target Kinerja dan Anggaran RKPD Tahun Berjalan (Tahun n-1) yang Dievaluasi		Realisasi Kinerja Pada Triwulan								Realisasi Capaian Kinerja dan Anggaran RKPD kabupaten yang Dievaluasi		Tingkat Capaian Kinerja dan Realisasi Anggaran RKPD yang dievaluasi		Realisasi Kinerja dan Anggaran RPJMD s/d Tahun 2020		Tingkat Capaian Kinerja dan Realisasi Anggaran RPJMD s/d Tahun 2020		Unit PD Penanggung Jawab
												I		II		III		IV									
						K	Rp.	K	Rp.	K	Rp.	K	Rp.	K	Rp.	K	Rp.	K	Rp.	K	Rp.	K	Rp.	K	Rp.	K	Rp.	
				kesekretariatan																								
			1. Penyediaan barang/jasa perkantoran	Jumlah surat keluar masuk yang dikelola	Buah	4200	Rp 723.811.195,00	12	Rp 522.433.679,00	4200	Rp 787.209.960,00	953	Rp 105.309.187,00	880	Rp 213.871.554,00	1150	Rp 120.546.843,00	1201	Rp 177.931.728,00	4184	Rp 617.659.312,00	100	78,46	4196	Rp 1.140.092.991,00	99,9	157,51	
				Jumlah pengelola keuangan dan barang yang terbayar	Orang/Bulan	192		1		192		39		39		39		75		192		100		193		100		
				Jumlah BBM yang disediakan	Liter	6645		1		6645		1200		1200		1200		2675		6275		100		6276		94,45		
				Jumlah STNK kendaraan dinas yang lunas pajaknya	Unit	5		5000		5		0		2		0				2		2		5002		100		

No.	Sasaran	Kode	Urusan/Bidang Urusan Pemerintahan dan Program/Kegiatan		Indikator Kinerja Program (outcome)/Kegiatan (output)	Satuan	Target RPJMD Kabupaten pada Tahun 2021 (Akhir Periode RPJMD)		Realisasi Capaian Kinerja RPJMD sampai dengan RKPD tahun lalu (n-2)		Target Kinerja dan Anggaran RKPD Tahun Berjalan (Tahun n-1) yang Dievaluasi		Realisasi Kinerja Pada Triwulan								Realisasi Capaian Kinerja dan Anggaran RKPD kabupaten yang Dievaluasi		Tingkat Capaian Kinerja dan Realisasi Anggaran RKPD yang dievaluasi		Realisasi Kinerja dan Anggaran RPJMD s/d Tahun 2020		Tingkat Capaian Kinerja dan Realisasi Anggaran RPJMD s/d Tahun 2020		Unit PD Penanggung Jawab
													I		II		III		IV									
							K	Rp.	K	Rp.	K	Rp.	K	Rp.	K	Rp.	K	Rp.	K	Rp.	K	Rp.	K	Rp.	K	Rp.	K	Rp.	
					Jumlah jamuan rapat/tamu yang disediakan	Kotak	1340		1		1340		0		100		380		525		1005		100		1006		75,07		
					Rekening listrik, air, telepon dan internet yang terbayar	Bulan	12		4		12		3		3		3		3		12		12		16		100		
					Jumlah buku bahan bacaan dan koran yang tersedia	Buah	48		22		48		12		12		12		12		48		48		70		100		
					Jumlah komponen listrik /penerangan yang tersedia	buah	12		1		12		3		3		3		3		12		12		13		100		

No.	Sasaran	Kode	Urusan/Bidang Urusan Pemerintahan dan Program/Kegiatan		Indikator Kinerja Program (outcome)/Kegiatan (output)	Satuan	Target RPJMD Kabupaten pada Tahun 2021 (Akhir Periode RPJMD)		Realisasi Capaian Kinerja RPJMD sampai dengan RKPD tahun lalu (n-2)		Target Kinerja dan Anggaran RKPD Tahun Berjalan (Tahun n-1) yang Dievaluasi		Realisasi Kinerja Pada Triwulan								Realisasi Capaian Kinerja dan Anggaran RKPD kabupaten yang Dievaluasi		Tingkat Capaian Kinerja dan Realisasi Anggaran RKPD yang dievaluasi		Realisasi Kinerja dan Anggaran RPJMD s/d Tahun 2020		Tingkat Capaian Kinerja dan Realisasi Anggaran RPJMD s/d Tahun 2020		Unit PD Penanggung Jawab
													I		II		III		IV									
							K	Rp.	K	Rp.	K	Rp.	K	Rp.	K	Rp.	K	Rp.	K	Rp.	K	Rp.	K	Rp.	K	Rp.	K	Rp.	
					Jumlah alat tulis kantor dan cetak penggandaan yang tersedia	Buah	2920 4		7000		2920 4		3244		3500		5800		1657 6		2912 0		100		3612 0		100		
					Jumlah tenaga penunjang pelayanan administrasi perkantoran yang tersedia	Orang/bulan	36		1		36		9		9		9		9		36		36		37		100		
					Prosentase Nilai survey kepuasan masyarakat (SKM) pelayanan	%	90		0		90		0		0				88,72		88,72		88,72		88,72		98,58		

No.	Sasaran	Kode	Urusan/Bidang Urusan Pemerintahan dan Program/Kegiatan	Indikator Kinerja Program (outcome)/Kegiatan (output)	Satuan	Target RPJMD Kabupaten pada Tahun 2021 (Akhir Periode RPJMD)		Realisasi Capaian Kinerja RPJMD sampai dengan RKPD tahun lalu (n-2)		Target Kinerja dan Anggaran RKPD Tahun Berjalan (Tahun n-1) yang Dievaluasi		Realisasi Kinerja Pada Triwulan								Realisasi Capaian Kinerja dan Anggaran RKPD kabupaten yang Dievaluasi		Tingkat Capaian Kinerja dan Realisasi Anggaran RKPD yang dievaluasi		Realisasi Kinerja dan Anggaran RPJMD s/d Tahun 2020		Tingkat Capaian Kinerja dan Realisasi Anggaran RPJMD s/d Tahun 2020		Unit PD Penanggung Jawab
												I		II		III		IV										
						K	Rp.	K	Rp.	K	Rp.	K	Rp.	K	Rp.	K	Rp.	K	Rp.	K	Rp.	K	Rp.	K	Rp.	K	Rp.	
				administrasi terpadu Kecamatan dalam 1 (satu) tahun																								
				Jumlah premi asuransi barang milik daerah yang terbayar	Premi/Bulan	0		0		0		0		0						0		0		0		0		
				Jumlah peralatan rumah tangga yang tersedia	Buah	0		1		0		0		0						0		0		1		0		
				Jumlah jam lembur yang terbayar	Jam	0		6		0		0		0						0		0		6		0		
			2. Kegiatan kedinasa	Persentase surat	%	100	Rp 325.000.	0	Rp 214.515.	100	Rp 219.103.	25	Rp 21.169.5	20	Rp 28.310.0	30	Rp 30.283.0	25	Rp 72.525.0	100	Rp 152.287.	100	69,5	100	Rp 366.803.	100	112,86	

No.	Sasaran	Kode	Urusan/Bidang Urusan Pemerintahan dan Program/Kegiatan	Indikator Kinerja Program (outcome)/Kegiatan (output)	Satuan	Target RPJMD Kabupaten pada Tahun 2021 (Akhir Periode RPJMD)		Realisasi Capaian Kinerja RPJMD sampai dengan RKPD tahun lalu (n-2)		Target Kinerja dan Anggaran RKPD Tahun Berjalan (Tahun n-1) yang Dievaluasi		Realisasi Kinerja Pada Triwulan								Realisasi Capaian Kinerja dan Anggaran RKPD kabupaten yang Dievaluasi		Tingkat Capaian Kinerja dan Realisasi Anggaran RKPD yang dievaluasi		Realisasi Kinerja dan Anggaran RPJMD s/d Tahun 2020		Tingkat Capaian Kinerja dan Realisasi Anggaran RPJMD s/d Tahun 2020		Unit PD Penanggung Jawab
												I		II		III		IV										
						K	Rp.	K	Rp.	K	Rp.	K	Rp.	K	Rp.	K	Rp.	K	Rp.	K	Rp.	K	Rp.	K	Rp.	K	Rp.	K	Rp.	
			n dalam daerah, luar daerah dan luar negeri	perintah tugas yang ditindaklanjuti			000,00		655,00		960,00		00,00		00,00		00,00		00,00		500,00				155,00				
				Nilai survey kepuasan masyarakat (SKM) pelayanan administrasi terpadu Kecamatan dalam 1 (satu) tahun		85		0		85		0		0				88,72		88,72		88,72		88,72		100			
				Jumlah rapat koordinasi dalam daerah, luar daerah dan luar negeri	kali	550		0		550		80		60		240		161		541		100		541		98,36			

No.	Sasaran	Kode	Urusan/Bidang Urusan Pemerintahan dan Program/Kegiatan	Indikator Kinerja Program (outcome)/Kegiatan (output)	Satuan	Target RPJMD Kabupaten pada Tahun 2021 (Akhir Periode RPJMD)		Realisasi Capaian Kinerja RPJMD sampai dengan RKPD tahun lalu (n-2)		Target Kinerja dan Anggaran RKPD Tahun Berjalan (Tahun n-1) yang Dievaluasi		Realisasi Kinerja Pada Triwulan								Realisasi Capaian Kinerja dan Anggaran RKPD kabupaten yang Dievaluasi		Tingkat Capaian Kinerja dan Realisasi Anggaran RKPD yang dievaluasi		Realisasi Kinerja dan Anggaran RPJMD s/d Tahun 2020		Tingkat Capaian Kinerja dan Realisasi Anggaran RPJMD s/d Tahun 2020		Unit PD Penanggung Jawab
												I		II		III		IV										
						K	Rp.	K	Rp.	K	Rp.	K	Rp.	K	Rp.	K	Rp.	K	Rp.	K	Rp.	K	Rp.	K	Rp.	K	Rp.	K	Rp.	
			3. Pengadaan sarana dan prasarana aparatur	Jumlah peralatan dan perlengkapan gedung/kantor/ rumah dinas/jabatan yang diadakan	Unit	31	Rp 529.487.385,00	0	Rp 593.573.700,00	31	Rp 624.066.900,00	1	Rp 16.500.000,00	5	Rp 184.387.150,00	14	Rp 166.015.000,00	11	Rp 230.895.000,00	31	Rp 597.797.150,00	31	95,79	31	Rp 1.191.370.850,00	100	225	
				Jumlah gedung kantor/rumah jabatan/dinas yang dibangun	Unit	1		0		1		0		0		1				1		1		1		100		
				Jumlah luas gedung/kantor/ rumah dinas/jabatan yang direhab sedang/berat	M2	94		0		94		0		0		94				94		94		94		100		

No.	Sasaran	Kode	Urusan/Bidang Urusan Pemerintahan dan Program/Kegiatan		Indikator Kinerja Program (outcome)/Kegiatan (output)	Satuan	Target RPJMD Kabupaten pada Tahun 2021 (Akhir Periode RPJMD)		Realisasi Capaian Kinerja RPJMD sampai dengan RKPD tahun lalu (n-2)		Target Kinerja dan Anggaran RKPD Tahun Berjalan (Tahun n-1) yang Dievaluasi		Realisasi Kinerja Pada Triwulan								Realisasi Capaian Kinerja dan Anggaran RKPD kabupaten yang Dievaluasi		Tingkat Capaian Kinerja dan Realisasi Anggaran RKPD yang dievaluasi		Realisasi Kinerja dan Anggaran RPJMD s/d Tahun 2020		Tingkat Capaian Kinerja dan Realisasi Anggaran RPJMD s/d Tahun 2020		Unit PD Penanggung Jawab
													I		II		III		IV										
							K	Rp.	K	Rp.	K	Rp.	K	Rp.	K	Rp.	K	Rp.	K	Rp.	K	Rp.	K	Rp.	K	Rp.	K	Rp.	K	Rp.	
					Nilai survey kepuasan masyarakat (SKM) pelayanan administrasi terpadu Kecamatan dalam 1 (satu) tahun		85		0		85		0		0				88,72		88,72		88,72		88,72		100			
					Jumlah kendaraan dinas/operasional yang diadakan	Unit	0		0		0		0		0						0		0		0		0			
					4. Pemeliharaan sarana dan prasarana aparatur	Jumlah peralatan dan perlengkapan gedung/kantor/ rumah dinas/j	Unit	108	Rp 425.920.000,00	0	Rp 354.887.500,00	108	Rp 115.357.000,00	28	Rp 10.008.000,00	20	Rp 10.703.000,00	25	Rp 25.140.000,00	28	Rp 58.958.000,00	101	Rp 104.809.000,00	100	90,86	101	Rp 459.696.500,00	93,52	107,93	

No.	Sasaran	Kode	Urusan/Bidang Urusan Pemerintahan dan Program/Kegiatan	Indikator Kinerja Program (outcome)/Kegiatan (output)	Satuan	Target RPJMD Kabupaten pada Tahun 2021 (Akhir Periode RPJMD)		Realisasi Capaian Kinerja RPJMD sampai dengan RKPD tahun lalu (n-2)		Target Kinerja dan Anggaran RKPD Tahun Berjalan (Tahun n-1) yang Dievaluasi		Realisasi Kinerja Pada Triwulan								Realisasi Capaian Kinerja dan Anggaran RKPD kabupaten yang Dievaluasi		Tingkat Capaian Kinerja dan Realisasi Anggaran RKPD yang dievaluasi		Realisasi Kinerja dan Anggaran RPJMD s/d Tahun 2020		Tingkat Capaian Kinerja dan Realisasi Anggaran RPJMD s/d Tahun 2020		Unit PD Penanggung Jawab
												I		II		III		IV										
						K	Rp.	K	Rp.	K	Rp.	K	Rp.	K	Rp.	K	Rp.	K	Rp.	K	Rp.	K	Rp.	K	Rp.	K	Rp.	
				abatan yang dipelihara																								
				Jumlah kendaraan dinas/operasional yang dipelihara	Unit	5		0		5		1		1				3		5		5		5		100		
				Jumlah luas gedung/kantor/ rumah dinas/jabatan yang dipelihara	M2	0		0		0		0		0						0		0		0		0		
			5. Penyusunan dokumen perencanaan, penganggaran, data dan informasi PD	Jumlah dokumen perencanaan PD yang disusun	Dokumen	18	Rp 7.000.000,00	0	Rp 4.733.700,00	18	Rp 6.456.200,00	9	Rp 1.951.800,00	0	Rp 0,00		Rp 0,00	9	Rp 3.319.900,00	18	Rp 5.271.700,00	18	81,65	18	Rp 10.005.400,00	100	142,93	

No.	Sasaran	Kode	Urusan/Bidang Urusan Pemerintahan dan Program/Kegiatan		Indikator Kinerja Program (outcome)/Kegiatan (output)	Satuan	Target RPJMD Kabupaten pada Tahun 2021 (Akhir Periode RPJMD)		Realisasi Capaian Kinerja RPJMD sampai dengan RKPD tahun lalu (n-2)		Target Kinerja dan Anggaran RKPD Tahun Berjalan (Tahun n-1) yang Dievaluasi		Realisasi Kinerja Pada Triwulan								Realisasi Capaian Kinerja dan Anggaran RKPD kabupaten yang Dievaluasi		Tingkat Capaian Kinerja dan Realisasi Anggaran RKPD yang dievaluasi		Realisasi Kinerja dan Anggaran RPJMD s/d Tahun 2020		Tingkat Capaian Kinerja dan Realisasi Anggaran RPJMD s/d Tahun 2020		Unit PD Penanggung Jawab
													I		II		III		IV										
							K	Rp.	K	Rp.	K	Rp.	K	Rp.	K	Rp.	K	Rp.	K	Rp.	K	Rp.	K	Rp.	K	Rp.	K	Rp.	K	Rp.	
					Jumlah dokumen penganggaran yang disusun (RKA dan DPA)	Dokumen	20		0		20		10		0				10		20		20		20		100		
					Jumlah data dan informasi yang disusun	Dokumen	8		0		8		2		0		0		6		8		8		8		100		
				6. Penyusunan laporan keuangan	Jumlah laporan keuangan PD yang tersusun	Laporan	15	Rp 7.000.000,00	0	Rp 3.443.180,00	15	Rp 5.572.800,00	15	Rp 1.939.200,00	0	Rp 0,00		Rp 0,00		Rp 0,00	15	Rp 1.939.200,00	15	34,8	15	Rp 5.382.380,00	100	76,89	
							Rata-Rata Capaian Kinerja (%)																96,17	137,19	Capaian Kinerja s/d Tahun 2020 (%)		98,33		
							Predikat Kinerja																ST		Predikat Kinerja s/d Tahun 2020		ST		

No.	Sasaran	Kode	Urusan/Bidang Urusan Pemerintahan dan Program/Kegiatan	Indikator Kinerja Program (outcome)/Kegiatan (output)	Satuan	Target RPJMD Kabupaten pada Tahun 2021 (Akhir Periode RPJMD)		Realisasi Capaian Kinerja RPJMD sampai dengan RKPD tahun lalu (n-2)		Target Kinerja dan Anggaran RKPD Tahun Berjalan (Tahun n-1) yang Dievaluasi		Realisasi Kinerja Pada Triwulan								Realisasi Capaian Kinerja dan Anggaran RKPD kabupaten yang Dievaluasi		Tingkat Capaian Kinerja dan Realisasi Anggaran RKPD yang dievaluasi		Realisasi Kinerja dan Anggaran RPJMD s/d Tahun 2020		Tingkat Capaian Kinerja dan Realisasi Anggaran RPJMD s/d Tahun 2020		Unit PD Penanggung Jawab
												I		II		III		IV									
						K	Rp.	K	Rp.	K	Rp.	K	Rp.	K	Rp.	K	Rp.	K	Rp.	K	Rp.	K	Rp.	K	Rp.	K	Rp.	
59.	Meningkatnya koordinasi penyelenggaraan Pemerintahan di Kecamatan dan Pembinaan Penyelenggaraan Pemerintahan Desa	6.01.01	Kewilayahan																									KECAMATAN SUKODONO
		1.	Program Koordinasi, pembinaan dan penyelen	Persentase desa yang sudah menyu	%	100	Rp 0,00	0	Rp 995.437.480,00	100	Rp 768.438.348,00		Rp 128.652.382,00		Rp 109.725.064,00	100	Rp 157.096.064,00		Rp 230.799.544,00	100	Rp 626.273.054,00	100	81,5	100	Rp 1.621.710.534,00	100	0	

No.	Sasaran	Kode	Urusan/Bidang Urusan Pemerintahan dan Program/Kegiatan	Indikator Kinerja Program (outcome)/Kegiatan (output)	Satuan	Target RPJMD Kabupaten pada Tahun 2021 (Akhir Periode RPJMD)		Realisasi Capaian Kinerja RPJMD sampai dengan RKPD tahun lalu (n-2)		Target Kinerja dan Anggaran RKPD Tahun Berjalan (Tahun n-1) yang Dievaluasi		Realisasi Kinerja Pada Triwulan								Realisasi Capaian Kinerja dan Anggaran RKPD kabupaten yang Dievaluasi		Tingkat Capaian Kinerja dan Realisasi Anggaran RKPD yang dievaluasi		Realisasi Kinerja dan Anggaran RPJMD s/d Tahun 2020		Tingkat Capaian Kinerja dan Realisasi Anggaran RPJMD s/d Tahun 2020		Unit PD Penanggung Jawab
												I		II		III		IV									
						K	Rp.	K	Rp.	K	Rp.	K	Rp.	K	Rp.	K	Rp.	K	Rp.	K	Rp.	K	Rp.	K	Rp.	K	Rp.	
				ggaraan pemerintahan, ketentraman dan ketertiban umum, perekonomian, kesejahteraan sosial dan pembangunan	sun dokumen pemutakhiran data Indeks Desa Membangun (IDM) secara valid																							
					Persentase rekomendasi hasil koordinasi yang ditindaklanjuti dalam satu tahun bidang: pemerintahan, ketentraman ketertiban umum,	%	100		0		100						100				100		100		100		100		

No.	Sasaran	Kode	Urusan/Bidang Urusan Pemerintahan dan Program/Kegiatan		Indikator Kinerja Program (outcome)/Kegiatan (output)	Satuan	Target RPJMD Kabupaten pada Tahun 2021 (Akhir Periode RPJMD)		Realisasi Capaian Kinerja RPJMD sampai dengan RKPD tahun lalu (n-2)		Target Kinerja dan Anggaran RKPD Tahun Berjalan (Tahun n-1) yang Dievaluasi		Realisasi Kinerja Pada Triwulan								Realisasi Capaian Kinerja dan Anggaran RKPD kabupaten yang Dievaluasi		Tingkat Capaian Kinerja dan Realisasi Anggaran RKPD yang dievaluasi		Realisasi Kinerja dan Anggaran RPJMD s/d Tahun 2020		Tingkat Capaian Kinerja dan Realisasi Anggaran RPJMD s/d Tahun 2020		Unit PD Penanggung Jawab
													I		II		III		IV									
							K	Rp.	K	Rp.	K	Rp.	K	Rp.	K	Rp.	K	Rp.	K	Rp.	K	Rp.	K	Rp.	K	Rp.	K	Rp.	
					perekonomian, kesejahteraan sosial dan pembangunan																								
					Prosentase desa yang menyusun sesuai dengan ketentuan dan tepat waktu dokumen : perencanaan, penganggaran dan pelaporan	%	100		0		100						100				100		100		100		100		
				1. Evaluasi Rancangan Peraturan	Prosentase APBDesa yang	%	100	Rp 20.480.000,00	0	Rp 24.656.000,00	100	Rp 20.828.000,00	100	Rp 0,00		Rp 0,00		Rp 10.414.000,00		Rp 10.414.000,00	100	Rp 20.828.000,00	100	100	100	Rp 45.484.000,00	100	22 2,09	

No.	Sasaran	Kode	Urusan/Bidang Urusan Pemerintahan dan Program/Kegiatan	Indikator Kinerja Program (outcome)/Kegiatan (output)	Satuan	Target RPJMD Kabupaten pada Tahun 2021 (Akhir Periode RPJMD)		Realisasi Capaian Kinerja RPJMD sampai dengan RKPD tahun lalu (n-2)		Target Kinerja dan Anggaran RKPD Tahun Berjalan (Tahun n-1) yang Dievaluasi		Realisasi Kinerja Pada Triwulan								Realisasi Capaian Kinerja dan Anggaran RKPD kabupaten yang Dievaluasi		Tingkat Capaian Kinerja dan Realisasi Anggaran RKPD yang dievaluasi		Realisasi Kinerja dan Anggaran RPJMD s/d Tahun 2020		Tingkat Capaian Kinerja dan Realisasi Anggaran RPJMD s/d Tahun 2020		Unit PD Penanggung Jawab
												I		II		III		IV										
						K	Rp.	K	Rp.	K	Rp.	K	Rp.	K	Rp.	K	Rp.	K	Rp.	K	Rp.	K	Rp.	K	Rp.	K	Rp.	K	Rp.	
				Desa tentang APBDesa	telah dilakukan evaluasi																									
				2. Koordinasi dan Kerjasama dengan Lembaga dan Instansi Lain dalam Kegiatan Bidang Kesejahteraan Sosial, Agama dan Kemasyarakatan	Prosentase rekomendasi hasil koordinasi bidang kesejahteraan sosial, agama dan kemasyarakatan yang diitindaklanjuti	%	100	Rp 7.000.000,00	0	Rp 35.346.370,00	100	Rp 4.500.000,00	25	Rp 750.000,00	25	Rp 1.500.000,00	25	Rp 1.500.000,00	25	Rp 750.000,00	100	Rp 4.500.000,00	100	100	100	Rp 39.846.370,00	100	569,23	
				3. Koordinasi dan Kerjasama dengan Lembaga dan Instansi Lain dalam Kegiatan	Prosentase rekomendasi hasil koordinasi bidang ketentraman dan	%	100	Rp 177.000.000,00	0	Rp 250.823.158,00	100	Rp 7.600.000,00	25	Rp 4.375.000,00	25	Rp 750.000,00	25	Rp 0,00	25	Rp 0,00	100	Rp 5.125.000,00	100	67,43	100	Rp 255.948.158,00	100	144,6	

No.	Sasaran	Kode	Urusan/Bidang Urusan Pemerintahan dan Program/Kegiatan	Indikator Kinerja Program (outcome)/Kegiatan (output)	Satuan	Target RPJMD Kabupaten pada Tahun 2021 (Akhir Periode RPJMD)		Realisasi Capaian Kinerja RPJMD sampai dengan RKPD tahun lalu (n-2)		Target Kinerja dan Anggaran RKPD Tahun Berjalan (Tahun n-1) yang Dievaluasi		Realisasi Kinerja Pada Triwulan								Realisasi Capaian Kinerja dan Anggaran RKPD kabupaten yang Dievaluasi		Tingkat Capaian Kinerja dan Realisasi Anggaran RKPD yang dievaluasi		Realisasi Kinerja dan Anggaran RPJMD s/d Tahun 2020		Tingkat Capaian Kinerja dan Realisasi Anggaran RPJMD s/d Tahun 2020		Unit PD Penanggung Jawab
												I		II		III		IV										
						K	Rp.	K	Rp.	K	Rp.	K	Rp.	K	Rp.	K	Rp.	K	Rp.	K	Rp.	K	Rp.	K	Rp.	K	Rp.	
			Bidang Ketentraman dan Ketertiban Umum	ketertiban umum yang ditinjaklanjuti																								
			4. Koordinasi dan Kerjasama dengan Lembaga dan Instansi Lain dalam Kegiatan Bidang Pembangunan dan Lingkungan	Prosentase rekomendasi hasil koordinasi bidang pembangunan dan lingkungan hidup yang ditinjaklanjuti	%	100	Rp 30.875.000,00	0	Rp 33.701.600,00	100	Rp 22.830.000,00	25	Rp 16.830.000,00	0	Rp 0,00	50	Rp 0,00	25	Rp 4.500.000,00	100	Rp 21.330.000,00	100	93,43	100	Rp 55.031.600,00	100	178,24	
			5. Koordinasi dan Kerjasama dengan Lembaga dan Instansi Lain dalam Kegiatan Bidang	Prosentase rekomendasi hasil koordinasi bidang pemerintahan yang ditinda	%	100	Rp 17.000.000,00	0	Rp 51.806.828,00	100	Rp 7.395.000,00	25	Rp 4.995.000,00	25	Rp 0,00	25	Rp 1.650.000,00	25	Rp 750.000,00	100	Rp 7.395.000,00	100	100	100	Rp 59.201.828,00	100	348,25	

No.	Sasaran	Kode	Urusan/Bidang Urusan Pemerintahan dan Program/Kegiatan	Indikator Kinerja Program (outcome)/Kegiatan (output)	Satuan	Target RPJMD Kabupaten pada Tahun 2021 (Akhir Periode RPJMD)		Realisasi Capaian Kinerja RPJMD sampai dengan RKPD tahun lalu (n-2)		Target Kinerja dan Anggaran RKPD Tahun Berjalan (Tahun n-1) yang Dievaluasi		Realisasi Kinerja Pada Triwulan								Realisasi Capaian Kinerja dan Anggaran RKPD kabupaten yang Dievaluasi		Tingkat Capaian Kinerja dan Realisasi Anggaran RKPD yang dievaluasi		Realisasi Kinerja dan Anggaran RPJMD s/d Tahun 2020		Tingkat Capaian Kinerja dan Realisasi Anggaran RPJMD s/d Tahun 2020		Unit PD Penanggung Jawab
												I		II		III		IV										
						K	Rp.	K	Rp.	K	Rp.	K	Rp.	K	Rp.	K	Rp.	K	Rp.	K	Rp.	K	Rp.	K	Rp.	K	Rp.	
			Pemerintahan	klanjuti																								
			6. Koordinasi dan Kerjasama dengan Lembaga dan Instansi Lain dalam Kegiatan Bidang Perekonomian	Prosentase rekomendasi hasil koordinasi bidang perekonomian yang ditinjaklanjuti	%	100	Rp 6.000.000,00	0	Rp 15.447.790,00	100	Rp 5.400.000,00	25	Rp 1.950.000,00	0	Rp 1.950.000,00	25	Rp 1.500.000,00	50	Rp 0,00	100	Rp 5.400.000,00	100	100	100	Rp 20.847.790,00	100	347,46	
			7. Monitoring , Evaluasi dan Pelaporan Bidang Kesejahteraan Sosial, Agama dan Kemasyarakatan	Prosentase monev bidang kesejahteraan sosial, agama dan kemasyarakatan yang telah disusun laporanya	%	100	Rp 1.500.000,00		Rp 7.700.000,00	100	Rp 1.550.000,00		Rp 0,00		Rp 0,00		Rp 0,00	100	Rp 1.550.000,00	100	Rp 1.550.000,00	100	100	100	Rp 9.250.000,00	100	616,67	

No.	Sasaran	Kode	Urusan/Bidang Urusan Pemerintahan dan Program/Kegiatan	Indikator Kinerja Program (outcome)/Kegiatan (output)	Satuan	Target RPJMD Kabupaten pada Tahun 2021 (Akhir Periode RPJMD)		Realisasi Capaian Kinerja RPJMD sampai dengan RKPD tahun lalu (n-2)		Target Kinerja dan Anggaran RKPD Tahun Berjalan (Tahun n-1) yang Dievaluasi		Realisasi Kinerja Pada Triwulan								Realisasi Capaian Kinerja dan Anggaran RKPD kabupaten yang Dievaluasi		Tingkat Capaian Kinerja dan Realisasi Anggaran RKPD yang dievaluasi		Realisasi Kinerja dan Anggaran RPJMD s/d Tahun 2020		Tingkat Capaian Kinerja dan Realisasi Anggaran RPJMD s/d Tahun 2020		Unit PD Penanggung Jawab
												I		II		III		IV										
						K	Rp.	K	Rp.	K	Rp.	K	Rp.	K	Rp.	K	Rp.	K	Rp.	K	Rp.	K	Rp.	K	Rp.	K	Rp.	K	Rp.	
				8. Monitoring , Evaluasi dan Pelaporan Bidang Ketentraman dan Ketertiban Umum	Prosentase monev bidang ketentraman dan ketetrtiban umum yang telah disusun laporanya	%	100	Rp 3.000.000,00		Rp 7.700.000,00	100	Rp 1.550.000,00		Rp 0,00		Rp 0,00		Rp 0,00	100	Rp 0,00	100	Rp 0,00	100	0	100	Rp 7.700.000,00	100	256,67		
				9. Monitoring , Evaluasi dan Pelaporan Bidang Pembangunan dan Lingkungan	Prosentase monev bidang pembangunan dan lingkungan yang telah disusun laporanya	%	100	Rp 1.500.000,00		Rp 7.700.000,00	100	Rp 1.550.000,00		Rp 0,00		Rp 0,00		Rp 0,00	100	Rp 1.550.000,00	100	Rp 1.550.000,00	100	100	100	Rp 9.250.000,00	100	616,67		
				10. Monitoring , Evaluasi	Prosentase monev bidang	%	100	Rp 1.500.000,00		Rp 7.700.000,00	100	Rp 1.550.000,00		Rp 0,00		Rp 0,00		Rp 0,00	100	Rp 1.550.000,00	100	Rp 1.550.000,00	100	100	100	Rp 9.250.000,00	100	616,67		

No.	Sasaran	Kode	Urusan/Bidang Urusan Pemerintahan dan Program/Kegiatan	Indikator Kinerja Program (outcome)/Kegiatan (output)	Satuan	Target RPJMD Kabupaten pada Tahun 2021 (Akhir Periode RPJMD)		Realisasi Capaian Kinerja RPJMD sampai dengan RKPD tahun lalu (n-2)		Target Kinerja dan Anggaran RKPD Tahun Berjalan (Tahun n-1) yang Dievaluasi		Realisasi Kinerja Pada Triwulan								Realisasi Capaian Kinerja dan Anggaran RKPD kabupaten yang Dievaluasi		Tingkat Capaian Kinerja dan Realisasi Anggaran RKPD yang dievaluasi		Realisasi Kinerja dan Anggaran RPJMD s/d Tahun 2020		Tingkat Capaian Kinerja dan Realisasi Anggaran RPJMD s/d Tahun 2020		Unit PD Penanggung Jawab
												I		II		III		IV										
						K	Rp.	K	Rp.	K	Rp.	K	Rp.	K	Rp.	K	Rp.	K	Rp.	K	Rp.	K	Rp.	K	Rp.	K	Rp.	K	Rp.	
			dan Pelaporan Bidang Pemerintahan	pemerintahan yang telah disusun laporannya																									
			11. Monitoring , Evaluasi dan Pelaporan Bidang Perekonomian	Prosentase monev bidang perekonomian yang telah disusun laporanya	%	100	Rp 1.500.000,00		Rp 7.700.000,00	100	Rp 1.550.000,00		Rp 0,00		Rp 0,00		Rp 0,00	100	Rp 1.550.000,00	100	Rp 1.550.000,00	100	100	100	Rp 9.250.000,00	100	616,67		
			12. Pelaksanaan upacara dan lomba seksi ketentraman dan ketertiban	Jumlah upacara hari besar nasional yang dilaksanakan		0	Rp 67.000.000,00	0	Rp 84.086.950,00	0	Rp 17.640.948,00	0	Rp 0,00	0	Rp 0,00	0	Rp 0,00	0	Rp 0,00	0	Rp 0,00	0	0	0	Rp 84.086.950,00	0	125,5		
				Jumlah desa yang dibina untuk		0		0		0		0								0		0		0		0			

No.	Sasaran	Kode	Urusan/Bidang Urusan Pemerintahan dan Program/Kegiatan	Indikator Kinerja Program (outcome)/Kegiatan (output)	Satuan	Target RPJMD Kabupaten pada Tahun 2021 (Akhir Periode RPJMD)		Realisasi Capaian Kinerja RPJMD sampai dengan RKPD tahun lalu (n-2)		Target Kinerja dan Anggaran RKPD Tahun Berjalan (Tahun n-1) yang Dievaluasi		Realisasi Kinerja Pada Triwulan								Realisasi Capaian Kinerja dan Anggaran RKPD kabupaten yang Dievaluasi		Tingkat Capaian Kinerja dan Realisasi Anggaran RKPD yang dievaluasi		Realisasi Kinerja dan Anggaran RPJMD s/d Tahun 2020		Tingkat Capaian Kinerja dan Realisasi Anggaran RPJMD s/d Tahun 2020		Unit PD Penanggung Jawab
												I		II		III		IV										
						K	Rp.	K	Rp.	K	Rp.	K	Rp.	K	Rp.	K	Rp.	K	Rp.	K	Rp.	K	Rp.	K	Rp.	K	Rp.	
				kegiatan lomba Seksi Trantibum																								
				13. Pelayanan Pemrosesan Permohonan Perizinan IMB Usaha Mikro dan IMB Rumah Tinggal	Prosentase permohonan IMB Usaha Mikro yang telah diberi saran teknis	%	0	Rp 18.000.000,00	0	Rp 14.000.300,00	0	Rp 14.005.000,00	25	Rp 0,00	0	Rp 0,00	50	Rp 13.505.000,00		Rp 0,00	75	Rp 13.505.000,00	75	96,43	75	Rp 27.505.300,00	0	152,81	
					Prosentase permohonan IMB Rumah Tinggal 1lantai luasan maksimal 400m2 yang telah diberi	%	100		0		100		25		25		25		25		100		100		100		100		

No.	Sasaran	Kode	Urusan/Bidang Urusan Pemerintahan dan Program/Kegiatan	Indikator Kinerja Program (outcome)/Kegiatan (output)	Satuan	Target RPJMD Kabupaten pada Tahun 2021 (Akhir Periode RPJMD)		Realisasi Capaian Kinerja RPJMD sampai dengan RKPD tahun lalu (n-2)		Target Kinerja dan Anggaran RKPD Tahun Berjalan (Tahun n-1) yang Dievaluasi		Realisasi Kinerja Pada Triwulan								Realisasi Capaian Kinerja dan Anggaran RKPD kabupaten yang Dievaluasi		Tingkat Capaian Kinerja dan Realisasi Anggaran RKPD yang dievaluasi		Realisasi Kinerja dan Anggaran RPJMD s/d Tahun 2020		Tingkat Capaian Kinerja dan Realisasi Anggaran RPJMD s/d Tahun 2020		Unit PD Penanggung Jawab
												I		II		III		IV										
						K	Rp.	K	Rp.	K	Rp.	K	Rp.	K	Rp.	K	Rp.	K	Rp.	K	Rp.	K	Rp.	K	Rp.	K	Rp.	
				saran teknis																								
				14. Pelayanan Pemrosesan Permohonan Perizinan SIUP, TDP Usaha Mikro	Prosentase SIUP usaha mikro yang diterbitkan	%	100	Rp 17.000.000,00	0	Rp 13.180.800,00	100	Rp 12.710.000,00	25	Rp 6.505.000,00	25	Rp 0,00	25	Rp 6.205.000,00	75	Rp 0,00	150	Rp 12.710.000,00	100	100	150	Rp 25.890.800,00	100	152,3	
					Prosentase TDP usaha mikro yang diterbitkan		0		0		0		25				25				50		50		50		0		
				15. Pembinaan Ketentraman dan Ketertiban Umum, Penegakan Perda dan	prosentase temuan pelanggaran perda yang ditangani	%	100	Rp 76.000.000,00	0	Rp 59.409.000,00	100	Rp 418.845.200,00	25	Rp 40.411.334,00	25	Rp 66.017.768,00	25	Rp 66.317.768,00	25	Rp 146.770.028,00	100	Rp 319.516.898,00	100	76,29	100	Rp 378.925.898,00	100	498,59	

No.	Sasaran	Kode	Urusan/Bidang Urusan Pemerintahan dan Program/Kegiatan	Indikator Kinerja Program (outcome)/Kegiatan (output)	Satuan	Target RPJMD Kabupaten pada Tahun 2021 (Akhir Periode RPJMD)		Realisasi Capaian Kinerja RPJMD sampai dengan RKPD tahun lalu (n-2)		Target Kinerja dan Anggaran RKPD Tahun Berjalan (Tahun n-1) yang Dievaluasi		Realisasi Kinerja Pada Triwulan								Realisasi Capaian Kinerja dan Anggaran RKPD kabupaten yang Dievaluasi		Tingkat Capaian Kinerja dan Realisasi Anggaran RKPD yang dievaluasi		Realisasi Kinerja dan Anggaran RPJMD s/d Tahun 2020		Tingkat Capaian Kinerja dan Realisasi Anggaran RPJMD s/d Tahun 2020		Unit PD Penanggung Jawab
												I		II		III		IV										
						K	Rp.	K	Rp.	K	Rp.	K	Rp.	K	Rp.	K	Rp.	K	Rp.	K	Rp.	K	Rp.	K	Rp.	K	Rp.	
			Perbup, Pengawasan dan Penertiban Usaha, Penanganan Konflik Sosial																									
				Prosentase temuan konflik sosial yang ditangani	%	100		0		100		25		25		25		25		100		100		100		100		
			16. Pembinaan Lembaga, Kegiatan Lingkungan Hidup dan Penanganan Sampah Domestik	Prosentase desa yang telah mengikuti pembinaan tentang lingkungan hidup dan penanganan sampah	%	0	Rp 29.195.000,00	0	Rp 313.948.084,00	0	Rp 180.722.200,00	0	Rp 38.336.048,00	0	Rp 38.307.296,00	0	Rp 38.467.296,00	0	Rp 47.715.516,00	0	Rp 162.826.156,00	0	90,1	0	Rp 476.774.240,00	0	1633,07	

No.	Sasaran	Kode	Urusan/Bidang Urusan Pemerintahan dan Program/Kegiatan	Indikator Kinerja Program (outcome)/Kegiatan (output)	Satuan	Target RPJMD Kabupaten pada Tahun 2021 (Akhir Periode RPJMD)		Realisasi Capaian Kinerja RPJMD sampai dengan RKPD tahun lalu (n-2)		Target Kinerja dan Anggaran RKPD Tahun Berjalan (Tahun n-1) yang Dievaluasi		Realisasi Kinerja Pada Triwulan								Realisasi Capaian Kinerja dan Anggaran RKPD kabupaten yang Dievaluasi		Tingkat Capaian Kinerja dan Realisasi Anggaran RKPD yang dievaluasi		Realisasi Kinerja dan Anggaran RPJMD s/d Tahun 2020		Tingkat Capaian Kinerja dan Realisasi Anggaran RPJMD s/d Tahun 2020		Unit PD Penanggung Jawab
												I		II		III		IV										
						K	Rp.	K	Rp.	K	Rp.	K	Rp.	K	Rp.	K	Rp.	K	Rp.	K	Rp.	K	Rp.	K	Rp.	K	Rp.	
				domistik																								
				jumlah kader lingkungan hidup	orang	0		0		0		0		0		0		0		0		0		0		0		
			17. Pembinaan Perangkat Desa	Prosentase desa yang mempunyai SDM berkompeten dalam penyusunan perencanaan, penganggaran dan pelaporan	%	100	Rp 60.000.000,00	0	Rp 6.000.000,00	100	Rp 4.800.000,00	25	Rp 1.200.000,00	25	Rp 1.200.000,00	25	Rp 1.200.000,00	25	Rp 1.200.000,00	100	Rp 4.800.000,00	100	100	100	Rp 10.800.000,00	100	18	
				Prosentase desa yang telah mengik	%	100		0		100		25		25		25		25		100		100		100		100		

No.	Sasaran	Kode	Urusan/Bidang Urusan Pemerintahan dan Program/Kegiatan	Indikator Kinerja Program (outcome)/Kegiatan (output)	Satuan	Target RPJMD Kabupaten pada Tahun 2021 (Akhir Periode RPJMD)		Realisasi Capaian Kinerja RPJMD sampai dengan RKPD tahun lalu (n-2)		Target Kinerja dan Anggaran RKPD Tahun Berjalan (Tahun n-1) yang Dievaluasi		Realisasi Kinerja Pada Triwulan								Realisasi Capaian Kinerja dan Anggaran RKPD kabupaten yang Dievaluasi		Tingkat Capaian Kinerja dan Realisasi Anggaran RKPD yang dievaluasi		Realisasi Kinerja dan Anggaran RPJMD s/d Tahun 2020		Tingkat Capaian Kinerja dan Realisasi Anggaran RPJMD s/d Tahun 2020		Unit PD Penanggung Jawab
												I		II		III		IV										
						K	Rp.	K	Rp.	K	Rp.	K	Rp.	K	Rp.	K	Rp.	K	Rp.	K	Rp.	K	Rp.	K	Rp.	K	Rp.	K	Rp.	
				uti pembinaan tentang perencanaan, penganggaran dan pelaporan																									
			18. Pembinaan Usaha Ekonomi Masyarakat dan Pedagang Kaki Lima	Prosentase usaha ekonomi masyarakat yang telah mengikuti pembinaan		25	Rp 14.000.000,00	0	Rp 13.072.100,00	25	Rp 7.900.000,00	25	Rp 7.125.000,00	0	Rp 0,00		Rp 0,00		Rp 0,00	25	Rp 7.125.000,00	25	90,19	25	Rp 20.197.100,00	100	144,27		
				Prosentase pedagang kaki lima yang telah mengikuti pembinaan		0		0		0		25		0						25		25		25		0			

No.	Sasaran	Kode	Urusan/Bidang Urusan Pemerintahan dan Program/Kegiatan	Indikator Kinerja Program (outcome)/Kegiatan (output)	Satuan	Target RPJMD Kabupaten pada Tahun 2021 (Akhir Periode RPJMD)		Realisasi Capaian Kinerja RPJMD sampai dengan RKPD tahun lalu (n-2)		Target Kinerja dan Anggaran RKPD Tahun Berjalan (Tahun n-1) yang Dievaluasi		Realisasi Kinerja Pada Triwulan								Realisasi Capaian Kinerja dan Anggaran RKPD kabupaten yang Dievaluasi		Tingkat Capaian Kinerja dan Realisasi Anggaran RKPD yang dievaluasi		Realisasi Kinerja dan Anggaran RPJMD s/d Tahun 2020		Tingkat Capaian Kinerja dan Realisasi Anggaran RPJMD s/d Tahun 2020		Unit PD Penanggung Jawab
												I		II		III		IV										
						K	Rp.	K	Rp.	K	Rp.	K	Rp.	K	Rp.	K	Rp.	K	Rp.	K	Rp.	K	Rp.	K	Rp.	K	Rp.	K	Rp.	
			19. Pembinaan Lembaga dan Kegiatan Sosial, Agama dan Kemasyarakatan	Prosentase lembaga sosial, agama dan kemasyaralkatan yang telah mengikuti pembinaan		75	Rp 69.000.000,00	0	Rp 41.458.500,00	75	Rp 35.512.000,00	25	Rp 6.175.000,00		Rp 0,00	50	Rp 16.337.000,00		Rp 12.500.000,00	75	Rp 35.012.000,00	75	98,59	75	Rp 76.470.500,00	100	110,83		
						Rata-Rata Capaian Kinerja (%)																100	387,82	Capaian Kinerja s/d Tahun 2020 (%)		100			
						Predikat Kinerja																ST		Predikat Kinerja s/d Tahun 2020		ST			
60.	Meningkatnya kulitas pelayanan administrasi terpa	6.01.01	Kewilayahan																									KECAMATAN SUKODONO

No.	Sasaran	Kode	Urusan/Bidang Urusan Pemerintahan dan Program/Kegiatan		Indikator Kinerja Program (outcome)/Kegiatan (output)	Satuan	Target RPJMD Kabupaten pada Tahun 2021 (Akhir Periode RPJMD)		Realisasi Capaian Kinerja RPJMD sampai dengan RKPD tahun lalu (n-2)		Target Kinerja dan Anggaran RKPD Tahun Berjalan (Tahun n-1) yang Dievaluasi		Realisasi Kinerja Pada Triwulan								Realisasi Capaian Kinerja dan Anggaran RKPD kabupaten yang Dievaluasi		Tingkat Capaian Kinerja dan Realisasi Anggaran RKPD yang dievaluasi		Realisasi Kinerja dan Anggaran RPJMD s/d Tahun 2020		Tingkat Capaian Kinerja dan Realisasi Anggaran RPJMD s/d Tahun 2020		Unit PD Penanggung Jawab
													I		II		III		IV										
							K	Rp.	K	Rp.	K	Rp.	K	Rp.	K	Rp.	K	Rp.	K	Rp.	K	Rp.	K	Rp.	K	Rp.	K	Rp.	K	Rp.	
	dukecamatan																													
		1.		Program Pelayanan Kesekretariatan	Tingkat kepuasan aparatur perangkat daerah terhadap pelayanan kesekretariatan	%	100	Rp 472.741.903.125,00	0	Rp 1.435.801.886,00	80	Rp 3.524.131.332,00		Rp 445.359.488,00		Rp 207.325.937,00	82,5	Rp 303.596.984,00		Rp 1.331.390.496,00	82,5	Rp 2.287.672.905,00	103,13	64,91	82,5	Rp 3.723.474.791,00	82,5	0,79	
				1. Penyediaan barang/jasa perkantoran	Jumlah surat keluar masuk yang dikelola	Buah	3155	Rp 900.000.000,00	0	Rp 473.633.111,00	3155	Rp 736.468.830,00	775	Rp 179.243.488,00	775	Rp 148.046.787,00	750	Rp 118.795.184,00	855	Rp 140.640.116,00	3155	Rp 586.725.575,00	100	79,67	3155	Rp 1.060.358.686,00	100	117,82	
					Jumlah STNK kendaraan dinas yang lunas pajaknya	Unit	4		0		4		1		1				2		4		4		4		100		

No.	Sasaran	Kode	Urusan/Bidang Urusan Pemerintahan dan Program/Kegiatan		Indikator Kinerja Program (outcome)/Kegiatan (output)	Satuan	Target RPJMD Kabupaten pada Tahun 2021 (Akhir Periode RPJMD)		Realisasi Capaian Kinerja RPJMD sampai dengan RKPD tahun lalu (n-2)		Target Kinerja dan Anggaran RKPD Tahun Berjalan (Tahun n-1) yang Dievaluasi		Realisasi Kinerja Pada Triwulan								Realisasi Capaian Kinerja dan Anggaran RKPD kabupaten yang Dievaluasi		Tingkat Capaian Kinerja dan Realisasi Anggaran RKPD yang dievaluasi		Realisasi Kinerja dan Anggaran RPJMD s/d Tahun 2020		Tingkat Capaian Kinerja dan Realisasi Anggaran RPJMD s/d Tahun 2020		Unit PD Penanggung Jawab
													I		II		III		IV									
							K	Rp.	K	Rp.	K	Rp.	K	Rp.	K	Rp.	K	Rp.	K	Rp.	K	Rp.	K	Rp.	K	Rp.	K	Rp.	
					Rekening listrik, air, telepon dan internet yang terbayar	Bulan	12		3		12		3		3		3		3		12		12		15		100		
					Jumlah pengelola keuangan dan barang yang terbayar	Org/Bulan	15		12		15		15								15		15		27		100		
					Jumlah BBM yang disediakan	Tahun	1		9		1		1								1		1		10		100		
					Jumlah jamuan rapat/tamu yang disediakan	Kotak	2400		204		2400		600		600		600		600		2400		100		2604		100		
					Jumlah buku bahan bacaan	Buah	24		0		24		6		6		6		6		24		24		24		100		

No.	Sasaran	Kode	Urusan/Bidang Urusan Pemerintahan dan Program/Kegiatan		Indikator Kinerja Program (outcome)/Kegiatan (output)	Satuan	Target RPJMD Kabupaten pada Tahun 2021 (Akhir Periode RPJMD)		Realisasi Capaian Kinerja RPJMD sampai dengan RKPD tahun lalu (n-2)		Target Kinerja dan Anggaran RKPD Tahun Berjalan (Tahun n-1) yang Dievaluasi		Realisasi Kinerja Pada Triwulan								Realisasi Capaian Kinerja dan Anggaran RKPD kabupaten yang Dievaluasi		Tingkat Capaian Kinerja dan Realisasi Anggaran RKPD yang dievaluasi		Realisasi Kinerja dan Anggaran RPJMD s/d Tahun 2020		Tingkat Capaian Kinerja dan Realisasi Anggaran RPJMD s/d Tahun 2020		Unit PD Penanggung Jawab
													I		II		III		IV										
							K	Rp.	K	Rp.	K	Rp.	K	Rp.	K	Rp.	K	Rp.	K	Rp.	K	Rp.	K	Rp.	K	Rp.	K	Rp.	K	Rp.	
					dan koran yang tersedia																										
					Jumlah komponen listrik /penerangan yang tersedia	Buah	46		0		46		12		12		10		12		46		46		46		100			
					Jumlah tenaga penunjang pelayanan administrasi perkantoran yang tersedia	Orang	2		0		2		2								2		2		2		100			
					Jumlah alat tulis kantor dan cetak penggandaan	Buah	38		0		38		12		12		7		7		38		38		38		100			

No.	Sasaran	Kode	Urusan/Bidang Urusan Pemerintahan dan Program/Kegiatan		Indikator Kinerja Program (outcome)/Kegiatan (output)	Satuan	Target RPJMD Kabupaten pada Tahun 2021 (Akhir Periode RPJMD)		Realisasi Capaian Kinerja RPJMD sampai dengan RKPD tahun lalu (n-2)		Target Kinerja dan Anggaran RKPD Tahun Berjalan (Tahun n-1) yang Dievaluasi		Realisasi Kinerja Pada Triwulan								Realisasi Capaian Kinerja dan Anggaran RKPD kabupaten yang Dievaluasi		Tingkat Capaian Kinerja dan Realisasi Anggaran RKPD yang dievaluasi		Realisasi Kinerja dan Anggaran RPJMD s/d Tahun 2020		Tingkat Capaian Kinerja dan Realisasi Anggaran RPJMD s/d Tahun 2020		Unit PD Penanggung Jawab
													I		II		III		IV										
							K	Rp.	K	Rp.	K	Rp.	K	Rp.	K	Rp.	K	Rp.	K	Rp.	K	Rp.	K	Rp.	K	Rp.	K	Rp.	K	Rp.	
					yang tersedia																									
					Jumlah premi asuransi barang milik daerah yang terbayar	Premi/Bulan	0		300		0		1								1		1		301		0			
					Jumlah peralatan rumah tangga yang tersedia	Buah	0		0		0		0		1						1		1		1		0			
					Jumlah jam lembur yang terbayar	Jam	0		0		0		20								20		20		20		0			
				2. Kegiatan kedinasan dalam daerah, luar daerah dan luar	Persentase surat perintah tugas yang ditindaklanjuti	%	100	Rp 95.000.000,00	0	Rp 127.871.800,00	100	Rp 125.380.802,00	100	Rp 20.185.000,00		Rp 2.305.000,00		Rp 2.765.000,00		Rp 24.128.000,00	100	Rp 49.383.000,00	100	39,39	100	Rp 177.254.800,00	100	186,58	

No.	Sasaran	Kode	Urusan/Bidang Urusan Pemerintahan dan Program/Kegiatan	Indikator Kinerja Program (outcome)/Kegiatan (output)	Satuan	Target RPJMD Kabupaten pada Tahun 2021 (Akhir Periode RPJMD)		Realisasi Capaian Kinerja RPJMD sampai dengan RKPD tahun lalu (n-2)		Target Kinerja dan Anggaran RKPD Tahun Berjalan (Tahun n-1) yang Dievaluasi		Realisasi Kinerja Pada Triwulan								Realisasi Capaian Kinerja dan Anggaran RKPD kabupaten yang Dievaluasi		Tingkat Capaian Kinerja dan Realisasi Anggaran RKPD yang dievaluasi		Realisasi Kinerja dan Anggaran RPJMD s/d Tahun 2020		Tingkat Capaian Kinerja dan Realisasi Anggaran RPJMD s/d Tahun 2020		Unit PD Penanggung Jawab
												I		II		III		IV										
						K	Rp.	K	Rp.	K	Rp.	K	Rp.	K	Rp.	K	Rp.	K	Rp.	K	Rp.	K	Rp.	K	Rp.	K	Rp.	K	Rp.	
			negeri																											
			3. Pengadaan sarana dan prasarana aparatur	Jumlah gedung kantor/rumah jabatan/dinas yang di bangun	Unit	3	Rp 800.000.000,00	0	Rp 526.664.420,00	3	Rp 2.339.076.700,00	0	Rp 175.181.000,00		Rp 42.661.900,00		Rp 166.781.800,00	3	Rp 957.510.380,00	3	Rp 1.342.135.080,00	3	57,38	3	Rp 1.868.799.500,00	100	233,6		
				Jumlah peralatan dan perlengkapan gedung/kantor/ rumah dinas/jabatan yang diadakan	Unit	73		0		73		13		2				58		73		73		73		100			
				Jumlah gedung kantor/rumah jabatan/dinas yang di bangun	Unit	0		0		0		0								0		0		0		0			
				Jumlah luas gedung/kantor	M2	0		0		0		0								0		0		0		0			

No.	Sasaran	Kode	Urusan/Bidang Urusan Pemerintahan dan Program/Kegiatan	Indikator Kinerja Program (outcome)/Kegiatan (output)	Satuan	Target RPJMD Kabupaten pada Tahun 2021 (Akhir Periode RPJMD)		Realisasi Capaian Kinerja RPJMD sampai dengan RKPD tahun lalu (n-2)		Target Kinerja dan Anggaran RKPD Tahun Berjalan (Tahun n-1) yang Dievaluasi		Realisasi Kinerja Pada Triwulan								Realisasi Capaian Kinerja dan Anggaran RKPD kabupaten yang Dievaluasi		Tingkat Capaian Kinerja dan Realisasi Anggaran RKPD yang dievaluasi		Realisasi Kinerja dan Anggaran RPJMD s/d Tahun 2020		Tingkat Capaian Kinerja dan Realisasi Anggaran RPJMD s/d Tahun 2020		Unit PD Penanggung Jawab
												I		II		III		IV										
						K	Rp.	K	Rp.	K	Rp.	K	Rp.	K	Rp.	K	Rp.	K	Rp.	K	Rp.	K	Rp.	K	Rp.	K	Rp.	
				/ rumah dinas/jabatan yang direhab sedang/berat																								
			4. Pemeliharaan sarana dan prasarana aparatur	Jumlah luas gedung/kantor / rumah dinas/jabatan yang dipelihara	M2	0	Rp 110.000.000,00	0	Rp 254.489.200,00	0	Rp 172.000.000,00	0	Rp 54.001.000,00		Rp 14.312.250,00		Rp 15.255.000,00		Rp 83.312.000,00	0	Rp 166.880.250,00	0	97,02	0	Rp 421.369.450,00	0	383,06	
				Jumlah kendaraan dinas/operasional yang dipelihara	Unit	3		0		3		1		1		1				3		3		3		100		
				Jumlah peralatan dan perlengkapan gedung/kantor / rumah dinas/j	Unit	35		0		35		9		9		10		7		35		35		35		100		

No.	Sasaran	Kode	Urusan/Bidang Urusan Pemerintahan dan Program/Kegiatan	Indikator Kinerja Program (outcome)/Kegiatan (output)	Satuan	Target RPJMD Kabupaten pada Tahun 2021 (Akhir Periode RPJMD)		Realisasi Capaian Kinerja RPJMD sampai dengan RKPD tahun lalu (n-2)		Target Kinerja dan Anggaran RKPD Tahun Berjalan (Tahun n-1) yang Dievaluasi		Realisasi Kinerja Pada Triwulan								Realisasi Capaian Kinerja dan Anggaran RKPD kabupaten yang Dievaluasi		Tingkat Capaian Kinerja dan Realisasi Anggaran RKPD yang dievaluasi		Realisasi Kinerja dan Anggaran RPJMD s/d Tahun 2020		Tingkat Capaian Kinerja dan Realisasi Anggaran RPJMD s/d Tahun 2020		Unit PD Penanggung Jawab
												I		II		III		IV										
						K	Rp.	K	Rp.	K	Rp.	K	Rp.	K	Rp.	K	Rp.	K	Rp.	K	Rp.	K	Rp.	K	Rp.	K	Rp.	K	Rp.	
				abatan yang dipelihara																										
			5. Pengadaan pakaian dinas dan kelengkapan aparatur	Jumlah pakaian hari-hari tertentu yang tersedia	Buah	0	Rp 27.000.000,00	0	Rp 51.564.055,00	0	Rp 15.568.000,00	0	Rp 14.762.000,00		Rp 0,00		Rp 0,00		Rp 0,00	0	Rp 14.762.000,00	0	94,82	0	Rp 66.326.055,00	0	245,65		
				Jumlah pakaian dinas/kerja dan kelengkapan aparatur yang tersedia	Buah	8		0		8		8						0		8		8		8		100			
			6. Penyusunan dokumen perencanaan, penganggaran, data dan informasi	Jumlah dokumen penganggaran yang disusun (RKA dan DPA)	Dok	4	Rp 3.700.000,00	0	Rp 1.579.300,00	4	Rp 135.637.000,00	1	Rp 1.987.000,00	1	Rp 0,00	2	Rp 0,00		Rp 125.800.000,00	4	Rp 127.787.000,00	4	94,21	4	Rp 129.366.300,00	100	3496,39		

No.	Sasaran	Kode	Urusan/Bidang Urusan Pemerintahan dan Program/Kegiatan	Indikator Kinerja Program (outcome)/Kegiatan (output)	Satuan	Target RPJMD Kabupaten pada Tahun 2021 (Akhir Periode RPJMD)		Realisasi Capaian Kinerja RPJMD sampai dengan RKPD tahun lalu (n-2)		Target Kinerja dan Anggaran RKPD Tahun Berjalan (Tahun n-1) yang Dievaluasi		Realisasi Kinerja Pada Triwulan								Realisasi Capaian Kinerja dan Anggaran RKPD kabupaten yang Dievaluasi		Tingkat Capaian Kinerja dan Realisasi Anggaran RKPD yang dievaluasi		Realisasi Kinerja dan Anggaran RPJMD s/d Tahun 2020		Tingkat Capaian Kinerja dan Realisasi Anggaran RPJMD s/d Tahun 2020		Unit PD Penanggung Jawab
												I		II		III		IV										
						K	Rp.	K	Rp.	K	Rp.	K	Rp.	K	Rp.	K	Rp.	K	Rp.	K	Rp.	K	Rp.	K	Rp.	K	Rp.	
			PD																									
				Jumlah dokumen perencanaan PD yang disusun	Dok	2		0		2		1		1						2		2		2		100		
				Jumlah data dan informasi yang disusun	Dok	1		0		1		1								1		1		1		100		
						Rata-Rata Capaian Kinerja (%)																100	777,18	Capaian Kinerja s/d Tahun 2020 (%)		100		
						Predikat Kinerja																ST		Predikat Kinerja s/d Tahun 2020		ST		
		2.		Program Penyelenggaraan Pelayanan Umum	Prosentase Pelayanan Administrasi Terpadu Kecam	%	100	Rp 2.871.541.110,00	0	Rp 204.562.358,00	100	Rp 444.797.800,00		Rp 34.528.834,00		Rp 59.060.261,00	75	Rp 59.837.581,00	25	Rp 267.303.539,00	100	Rp 420.730.215,00	100	94,59	100	Rp 625.292.573,00	100	21,78	

No.	Sasaran	Kode	Urusan/Bidang Urusan Pemerintahan dan Program/Kegiatan	Indikator Kinerja Program (outcome)/Kegiatan (output)	Satuan	Target RPJMD Kabupaten pada Tahun 2021 (Akhir Periode RPJMD)		Realisasi Capaian Kinerja RPJMD sampai dengan RKPD tahun lalu (n-2)		Target Kinerja dan Anggaran RKPD Tahun Berjalan (Tahun n-1) yang Dievaluasi		Realisasi Kinerja Pada Triwulan								Realisasi Capaian Kinerja dan Anggaran RKPD kabupaten yang Dievaluasi		Tingkat Capaian Kinerja dan Realisasi Anggaran RKPD yang dievaluasi		Realisasi Kinerja dan Anggaran RPJMD s/d Tahun 2020		Tingkat Capaian Kinerja dan Realisasi Anggaran RPJMD s/d Tahun 2020		Unit PD Penanggung Jawab
												I		II		III		IV										
						K	Rp.	K	Rp.	K	Rp.	K	Rp.	K	Rp.	K	Rp.	K	Rp.	K	Rp.	K	Rp.	K	Rp.	K	Rp.	K	Rp.	
				atan (PATEN) sesuai SP dan SOP																										
				1. Pelayanan administrasi kependudukan dan pelayanan umum	Prosentase administrasi kependudukan yang diproses	%	100	Rp 147.300.000,00	0	Rp 170.553.508,00	100	Rp 197.071.800,00	25	Rp 34.528.834,00	75	Rp 41.060.081,00		Rp 47.337.581,00		Rp 68.445.139,00	100	Rp 191.371.635,00	100	97,11	100	Rp 361.925.143,00	100	245,71		
					Prosentase pelayanan umum yang telah diselesaikan	%	100		0		100		25		75						100		100		100		100			
					jenis layanan administrasi kependudukan dan pelayanan	Nilai	0		100		0		0		1						1		1		101		0			

No.	Sasaran	Kode	Urusan/Bidang Urusan Pemerintahan dan Program/Kegiatan	Indikator Kinerja Program (outcome)/Kegiatan (output)	Satuan	Target RPJMD Kabupaten pada Tahun 2021 (Akhir Periode RPJMD)		Realisasi Capaian Kinerja RPJMD sampai dengan RKPD tahun lalu (n-2)		Target Kinerja dan Anggaran RKPD Tahun Berjalan (Tahun n-1) yang Dievaluasi		Realisasi Kinerja Pada Triwulan								Realisasi Capaian Kinerja dan Anggaran RKPD kabupaten yang Dievaluasi		Tingkat Capaian Kinerja dan Realisasi Anggaran RKPD yang dievaluasi		Realisasi Kinerja dan Anggaran RPJMD s/d Tahun 2020		Tingkat Capaian Kinerja dan Realisasi Anggaran RPJMD s/d Tahun 2020		Unit PD Penanggung Jawab
												I		II		III		IV										
						K	Rp.	K	Rp.	K	Rp.	K	Rp.	K	Rp.	K	Rp.	K	Rp.	K	Rp.	K	Rp.	K	Rp.	K	Rp.	K	Rp.	
				umum yang diproses																									
			2. Sosialisasi penyelenggaraan pelayanan umum	Jumlah peserta sosialisasi	Orang	100	Rp 50.000.000,00	0	Rp 34.008.850,00	100	Rp 247.726.000,00	0	Rp 0,00	0	Rp 18.000.180,00	0	Rp 12.500.000,00	0	Rp 198.858.400,00	0	Rp 229.358.580,00	0	92,59	0	Rp 263.367.430,00	0	526,73		
						Rata-Rata Capaian Kinerja (%)																		66,67	386,22	Capaian Kinerja s/d Tahun 2020 (%)		66,67			
						Predikat Kinerja																		S		Predikat Kinerja s/d Tahun 2020		S			
		x.x.x.x	Non Urusan																										
		3.	Program Pelayanan Kesekretariatan	Tingkat kepuasan aparatur perangkat daerah terhadap pelaya	%	100	Rp 472.741.903.125,00	0	Rp 1.435.801.886,00	80	Rp 3.524.131.332,00		Rp 445.359.488,00		Rp 207.325.937,00	82,5	Rp 303.596.984,00		Rp 1.331.390.496,00	82,5	Rp 2.287.672.905,00	103,13	64,91	82,5	Rp 3.723.474.791,00	82,5	0,79		

No.	Sasaran	Kode	Urusan/Bidang Urusan Pemerintahan dan Program/Kegiatan	Indikator Kinerja Program (outcome)/Kegiatan (output)	Satuan	Target RPJMD Kabupaten pada Tahun 2021 (Akhir Periode RPJMD)		Realisasi Capaian Kinerja RPJMD sampai dengan RKPD tahun lalu (n-2)		Target Kinerja dan Anggaran RKPD Tahun Berjalan (Tahun n-1) yang Dievaluasi		Realisasi Kinerja Pada Triwulan								Realisasi Capaian Kinerja dan Anggaran RKPD kabupaten yang Dievaluasi		Tingkat Capaian Kinerja dan Realisasi Anggaran RKPD yang dievaluasi		Realisasi Kinerja dan Anggaran RPJMD s/d Tahun 2020		Tingkat Capaian Kinerja dan Realisasi Anggaran RPJMD s/d Tahun 2020		Unit PD Penanggung Jawab
												I		II		III		IV									
						K	Rp.	K	Rp.	K	Rp.	K	Rp.	K	Rp.	K	Rp.	K	Rp.	K	Rp.	K	Rp.	K	Rp.	K	Rp.	
				nan kesekretariatan																								
			1. Penyediaan barang/jasa perkantoran	Jumlah surat keluar masuk yang dikelola	Buah	3155	Rp 900.000.000,00	0	Rp 473.633.111,00	3155	Rp 736.468.830,00	775	Rp 179.243.488,00	775	Rp 148.046.787,00	750	Rp 118.795.184,00	855	Rp 140.640.116,00	3155	Rp 586.725.575,00	100	79,67	3155	Rp 1.060.358.686,00	100	117,82	
				Jumlah STNK kendaraan dinas yang lunas pajaknya	Unit	4		0		4		1		1				2		4		4		4		100		
				Rekening listrik, air, telepon dan internet yang terbayar	Bulan	12		3		12		3		3		3		3		12		12		15		100		
				Jumlah pengelola keuangan dan	Orang/Bulan	15		12		15		15								15		15		27		100		

No.	Sasaran	Kode	Urusan/Bidang Urusan Pemerintahan dan Program/Kegiatan		Indikator Kinerja Program (outcome)/Kegiatan (output)	Satuan	Target RPJMD Kabupaten pada Tahun 2021 (Akhir Periode RPJMD)		Realisasi Capaian Kinerja RPJMD sampai dengan RKPD tahun lalu (n-2)		Target Kinerja dan Anggaran RKPD Tahun Berjalan (Tahun n-1) yang Dievaluasi		Realisasi Kinerja Pada Triwulan								Realisasi Capaian Kinerja dan Anggaran RKPD kabupaten yang Dievaluasi		Tingkat Capaian Kinerja dan Realisasi Anggaran RKPD yang dievaluasi		Realisasi Kinerja dan Anggaran RPJMD s/d Tahun 2020		Tingkat Capaian Kinerja dan Realisasi Anggaran RPJMD s/d Tahun 2020		Unit PD Penanggung Jawab
													I		II		III		IV									
							K	Rp.	K	Rp.	K	Rp.	K	Rp.	K	Rp.	K	Rp.	K	Rp.	K	Rp.	K	Rp.	K	Rp.	K	Rp.	
					barang yang terbayar																								
					Jumlah BBM yang disediakan	Tahun	1		9		1		1								1		1		10		100		
					Jumlah jamuan rapat/tamu yang disediakan	Kotak	2400		204		2400		600		600		600		600		2400		100		2604		100		
					Jumlah buku bahan bacaan dan koran yang tersedia	Buah	24		0		24		6		6		6		6		24		24		24		100		
					Jumlah komponen listrik/penerangan yang tersedia	Buah	46		0		46		12		12		10		12		46		46		46		100		

No.	Sasaran	Kode	Urusan/Bidang Urusan Pemerintahan dan Program/Kegiatan		Indikator Kinerja Program (outcome)/Kegiatan (output)	Satuan	Target RPJMD Kabupaten pada Tahun 2021 (Akhir Periode RPJMD)		Realisasi Capaian Kinerja RPJMD sampai dengan RKPD tahun lalu (n-2)		Target Kinerja dan Anggaran RKPD Tahun Berjalan (Tahun n-1) yang Dievaluasi		Realisasi Kinerja Pada Triwulan								Realisasi Capaian Kinerja dan Anggaran RKPD kabupaten yang Dievaluasi		Tingkat Capaian Kinerja dan Realisasi Anggaran RKPD yang dievaluasi		Realisasi Kinerja dan Anggaran RPJMD s/d Tahun 2020		Tingkat Capaian Kinerja dan Realisasi Anggaran RPJMD s/d Tahun 2020		Unit PD Penanggung Jawab
													I		II		III		IV									
							K	Rp.	K	Rp.	K	Rp.	K	Rp.	K	Rp.	K	Rp.	K	Rp.	K	Rp.	K	Rp.	K	Rp.	K	Rp.	
					Jumlah tenaga penunjang pelayanan administrasi perkantoran yang tersedia	Orang	2		0		2		2								2		2		2		100		
					Jumlah alat tulis kantor dan cetak penggandaan yang tersedia	Buah	38		0		38		12		12		7		7		38		38		38		100		
					Jumlah premi asuransi barang milik daerah yang terbayar	Premi/Bulan	0		300		0		1								1		1		301		0		

No.	Sasaran	Kode	Urusan/Bidang Urusan Pemerintahan dan Program/Kegiatan	Indikator Kinerja Program (outcome)/Kegiatan (output)	Satuan	Target RPJMD Kabupaten pada Tahun 2021 (Akhir Periode RPJMD)		Realisasi Capaian Kinerja RPJMD sampai dengan RKPD tahun lalu (n-2)		Target Kinerja dan Anggaran RKPD Tahun Berjalan (Tahun n-1) yang Dievaluasi		Realisasi Kinerja Pada Triwulan								Realisasi Capaian Kinerja dan Anggaran RKPD kabupaten yang Dievaluasi		Tingkat Capaian Kinerja dan Realisasi Anggaran RKPD yang dievaluasi		Realisasi Kinerja dan Anggaran RPJMD s/d Tahun 2020		Tingkat Capaian Kinerja dan Realisasi Anggaran RPJMD s/d Tahun 2020		Unit PD Penanggung Jawab
												I		II		III		IV										
						K	Rp.	K	Rp.	K	Rp.	K	Rp.	K	Rp.	K	Rp.	K	Rp.	K	Rp.	K	Rp.	K	Rp.	K	Rp.	K	Rp.	
				Jumlah peralatan rumah tangga yang tersedia	Buah	0		0		0		0		1						1		1		1		0			
				Jumlah jam lembur yang terbayar	Jam	0		0		0		20								20		20		20		0			
			2. Kegiatan kedinasan dalam daerah, luar daerah dan luar negeri	Persentase surat perintah tugas yang ditindaklanjuti	%	100	Rp 95.000.000,00	0	Rp 127.871.800,00	100	Rp 125.380.802,00	100	Rp 20.185.000,00		Rp 2.305.000,00		Rp 2.765.000,00		Rp 24.128.000,00	100	Rp 49.383.000,00	100	39,39	100	Rp 177.254.800,00	100	186,58	
			3. Pengadaan sarana dan prasarana aparatur	Jumlah gedung kantor/rumah jabatan/dinas yang dibangun	Unit	3	Rp 800.000.000,00	0	Rp 526.664.420,00	3	Rp 2.339.076.700,00	0	Rp 175.181.000,00		Rp 42.661.900,00		Rp 166.781.800,00	3	Rp 957.510.380,00	3	Rp 1.342.135.080,00	3	57,38	3	Rp 1.868.799.500,00	100	233,6	

No.	Sasaran	Kode	Urusan/Bidang Urusan Pemerintahan dan Program/Kegiatan		Indikator Kinerja Program (outcome)/Kegiatan (output)	Satuan	Target RPJMD Kabupaten pada Tahun 2021 (Akhir Periode RPJMD)		Realisasi Capaian Kinerja RPJMD sampai dengan RKPD tahun lalu (n-2)		Target Kinerja dan Anggaran RKPD Tahun Berjalan (Tahun n-1) yang Dievaluasi		Realisasi Kinerja Pada Triwulan								Realisasi Capaian Kinerja dan Anggaran RKPD kabupaten yang Dievaluasi		Tingkat Capaian Kinerja dan Realisasi Anggaran RKPD yang dievaluasi		Realisasi Kinerja dan Anggaran RPJMD s/d Tahun 2020		Tingkat Capaian Kinerja dan Realisasi Anggaran RPJMD s/d Tahun 2020		Unit PD Penanggung Jawab
													I		II		III		IV									
							K	Rp.	K	Rp.	K	Rp.	K	Rp.	K	Rp.	K	Rp.	K	Rp.	K	Rp.	K	Rp.	K	Rp.	K	Rp.	
					Jumlah peralatan dan perlengkapan gedung/kantor/ rumah dinas/jabatan yang diadakan	Unit	73		0		73		13		2				58		73		73		73		100		
					Jumlah gedung kantor/rumah jabatan/dinas yang di bangun	Unit	0		0		0		0								0		0		0		0		
					Jumlah luas gedung/kantor/ rumah dinas/jabatan yang direhab sedang/berat	M2	0		0		0		0								0		0		0		0		
				4. Pemeliharaan	Jumlah luas gedung	M2	0	Rp 110.000.	0	Rp 254.489.	0	Rp 172.000.	0	Rp 54.001.0		Rp 14.312.2		Rp 15.255.0		Rp 83.312.0	0	Rp 166.880.	0	97,02	0	Rp 421.369.	0	383,06	

No.	Sasaran	Kode	Urusan/Bidang Urusan Pemerintahan dan Program/Kegiatan	Indikator Kinerja Program (outcome)/Kegiatan (output)	Satuan	Target RPJMD Kabupaten pada Tahun 2021 (Akhir Periode RPJMD)		Realisasi Capaian Kinerja RPJMD sampai dengan RKPD tahun lalu (n-2)		Target Kinerja dan Anggaran RKPD Tahun Berjalan (Tahun n-1) yang Dievaluasi		Realisasi Kinerja Pada Triwulan								Realisasi Capaian Kinerja dan Anggaran RKPD kabupaten yang Dievaluasi		Tingkat Capaian Kinerja dan Realisasi Anggaran RKPD yang dievaluasi		Realisasi Kinerja dan Anggaran RPJMD s/d Tahun 2020		Tingkat Capaian Kinerja dan Realisasi Anggaran RPJMD s/d Tahun 2020		Unit PD Penanggung Jawab
												I		II		III		IV										
						K	Rp.	K	Rp.	K	Rp.	K	Rp.	K	Rp.	K	Rp.	K	Rp.	K	Rp.	K	Rp.	K	Rp.	K	Rp.	
			sarana dan prasarana aparatur	/kantor / rumah dinas/jabatan yang dipelihara			000,00		200,00		000,00		00,00		50,00		00,00		00,00		250,00				450,00			
				Jumlah kendaraan dinas/operasional yang dipelihara	Unit	3		0		3		1		1		1				3		3		3		100		
				Jumlah peralatan dan perlengkapan gedung /kantor / rumah dinas/jabatan yang dipelihara	Unit	35		0		35		9		9		10		7		35		35		35		100		
			5. Pengadaan pakaian dinas dan kelengka	Jumlah pakaian hari-hari tertentu yang	Buah	0	Rp 27.000.000,00	0	Rp 51.564.055,00	0	Rp 15.568.000,00	0	Rp 14.762.000,00		Rp 0,00		Rp 0,00		Rp 0,00	0	Rp 14.762.000,00	0	94,82	0	Rp 66.326.055,00	0	245,65	

No.	Sasaran	Kode	Urusan/Bidang Urusan Pemerintahan dan Program/Kegiatan	Indikator Kinerja Program (outcome)/Kegiatan (output)	Satuan	Target RPJMD Kabupaten pada Tahun 2021 (Akhir Periode RPJMD)		Realisasi Capaian Kinerja RPJMD sampai dengan RKPD tahun lalu (n-2)		Target Kinerja dan Anggaran RKPD Tahun Berjalan (Tahun n-1) yang Dievaluasi		Realisasi Kinerja Pada Triwulan								Realisasi Capaian Kinerja dan Anggaran RKPD kabupaten yang Dievaluasi		Tingkat Capaian Kinerja dan Realisasi Anggaran RKPD yang dievaluasi		Realisasi Kinerja dan Anggaran RPJMD s/d Tahun 2020		Tingkat Capaian Kinerja dan Realisasi Anggaran RPJMD s/d Tahun 2020		Unit PD Penanggung Jawab
												I		II		III		IV										
						K	Rp.	K	Rp.	K	Rp.	K	Rp.	K	Rp.	K	Rp.	K	Rp.	K	Rp.	K	Rp.	K	Rp.	K	Rp.	
			pan aparatur	tersedia																								
				Jumlah pakaian dinas/kerja dan kelengkapan aparatur yang tersedia	Buah	8		0		8		8						0		8		8		8		100		
			6. Penyusunan dokumen perencanaan, penganggaran, data dan informasi PD	Jumlah dokumen penganggaran yang disusun (RKA dan DPA)	Dok	4	Rp 3.700.000,00	0	Rp 1.579.300,00	4	Rp 135.637.000,00	1	Rp 1.987.000,00	1	Rp 0,00	2	Rp 0,00		Rp 125.800.000,00	4	Rp 127.787.000,00	4	94,21	4	Rp 129.366.300,00	100	3496,39	
				Jumlah dokumen perencanaan PD yang disusun	Dok	2		0		2		1		1						2		2		2		100		

No.	Sasaran	Kode	Urusan/Bidang Urusan Pemerintahan dan Program/Kegiatan	Indikator Kinerja Program (outcome)/Kegiatan (output)	Satuan	Target RPJMD Kabupaten pada Tahun 2021 (Akhir Periode RPJMD)		Realisasi Capaian Kinerja RPJMD sampai dengan RKPD tahun lalu (n-2)		Target Kinerja dan Anggaran RKPD Tahun Berjalan (Tahun n-1) yang Dievaluasi		Realisasi Kinerja Pada Triwulan								Realisasi Capaian Kinerja dan Anggaran RKPD kabupaten yang Dievaluasi		Tingkat Capaian Kinerja dan Realisasi Anggaran RKPD yang dievaluasi		Realisasi Kinerja dan Anggaran RPJMD s/d Tahun 2020		Tingkat Capaian Kinerja dan Realisasi Anggaran RPJMD s/d Tahun 2020		Unit PD Penanggung Jawab
												I		II		III		IV										
						K	Rp.	K	Rp.	K	Rp.	K	Rp.	K	Rp.	K	Rp.	K	Rp.	K	Rp.	K	Rp.	K	Rp.	K	Rp.	
				Jumlah data dan informasi yang disusun	Dok	1		0		1		1								1		1		1		100		
						Rata-Rata Capaian Kinerja (%)																100	777,18	Capaian Kinerja s/d Tahun 2020 (%)		100		
						Predikat Kinerja																ST		Predikat Kinerja s/d Tahun 2020		ST		
		4.		Program Penyelenggaraan Pelayanan Umum	Prosentase Pelayanan Administrasi Terpadu Kecamatan (PATEN) sesuai SP dan SOP	%	100	Rp 2.871.541.110,00	0	Rp 204.562.358,00	100	Rp 444.797.800,00		Rp 34.528.834,00		Rp 59.060.261,00	75	Rp 59.837.581,00	25	Rp 267.303.539,00	100	Rp 420.730.215,00	100	94,59	100	Rp 625.292.573,00	100	21,78	
				1. Pelayanan administrasi	Prosentase administrasi	%	100	Rp 147.300.000,00	0	Rp 170.553.508,00	100	Rp 197.071.800,00	25	Rp 34.528.834,00	75	Rp 41.060.081,00		Rp 47.337.581,00		Rp 68.445.139,00	100	Rp 191.371.635,00	100	97,11	100	Rp 361.925.143,00	100	245,71	

No.	Sasaran	Kode	Urusan/Bidang Urusan Pemerintahan dan Program/Kegiatan	Indikator Kinerja Program (outcome)/Kegiatan (output)	Satuan	Target RPJMD Kabupaten pada Tahun 2021 (Akhir Periode RPJMD)		Realisasi Capaian Kinerja RPJMD sampai dengan RKPD tahun lalu (n-2)		Target Kinerja dan Anggaran RKPD Tahun Berjalan (Tahun n-1) yang Dievaluasi		Realisasi Kinerja Pada Triwulan								Realisasi Capaian Kinerja dan Anggaran RKPD kabupaten yang Dievaluasi		Tingkat Capaian Kinerja dan Realisasi Anggaran RKPD yang dievaluasi		Realisasi Kinerja dan Anggaran RPJMD s/d Tahun 2020		Tingkat Capaian Kinerja dan Realisasi Anggaran RPJMD s/d Tahun 2020		Unit PD Penanggung Jawab
												I		II		III		IV										
						K	Rp.	K	Rp.	K	Rp.	K	Rp.	K	Rp.	K	Rp.	K	Rp.	K	Rp.	K	Rp.	K	Rp.	K	Rp.	K	Rp.	
			kependudukan dan pelayanan umum	kependudukan yang diproses																									
				Prosentase pelayanan umum yang telah diselesaikan	%	100		0		100		25		75						100		100		100		100			
				jenis layanan administrasi kependudukan dan pelayanan umum yang diproses	Nilai	0		100		0		0		1						1		1		101		0			
			2. Sosialisasi penyelenggaraan pelayanan umum	Jumlah peserta sosialisasi	Orang	100	Rp 50.000.000,00	0	Rp 34.008.850,00	100	Rp 247.726.000,00	0	Rp 0,00	0	Rp 18.000.180,00	0	Rp 12.500.000,00	0	Rp 198.858.400,00	0	Rp 229.358.580,00	0	92,59	0	Rp 263.367.430,00	0	526,73		

No.	Sasaran	Kode	Urusan/Bidang Urusan Pemerintahan dan Program/Kegiatan		Indikator Kinerja Program (outcome)/Kegiatan (output)	Satuan	Target RPJMD Kabupaten pada Tahun 2021 (Akhir Periode RPJMD)		Realisasi Capaian Kinerja RPJMD sampai dengan RKPD tahun lalu (n-2)		Target Kinerja dan Anggaran RKPD Tahun Berjalan (Tahun n-1) yang Dievaluasi		Realisasi Kinerja Pada Triwulan								Realisasi Capaian Kinerja dan Anggaran RKPD kabupaten yang Dievaluasi		Tingkat Capaian Kinerja dan Realisasi Anggaran RKPD yang dievaluasi		Realisasi Kinerja dan Anggaran RPJMD s/d Tahun 2020		Tingkat Capaian Kinerja dan Realisasi Anggaran RPJMD s/d Tahun 2020		Unit PD Penanggung Jawab
													I		II		III		IV										
							K	Rp.	K	Rp.	K	Rp.	K	Rp.	K	Rp.	K	Rp.	K	Rp.	K	Rp.	K	Rp.	K	Rp.	K	Rp.	K	Rp.	
							Rata-Rata Capaian Kinerja (%)																66,67	386,22	Capaian Kinerja s/d Tahun 2020 (%)		66,67		
							Predikat Kinerja																S		Predikat Kinerja s/d Tahun 2020		S		
61.	Meningkatnya Penyelenggaraan Urusan Pemerintahan Umun Kecamatan dan meningkatnya Kualitas Penyelenggaraan	6.01.01		Kewilayahan																										KECAMATAN TAMAN

No.	Sasaran	Kode	Urusan/Bidang Urusan Pemerintahan dan Program/Kegiatan		Indikator Kinerja Program (outcome)/Kegiatan (output)	Satuan	Target RPJMD Kabupaten pada Tahun 2021 (Akhir Periode RPJMD)		Realisasi Capaian Kinerja RPJMD sampai dengan RKPD tahun lalu (n-2)		Target Kinerja dan Anggaran RKPD Tahun Berjalan (Tahun n-1) yang Dievaluasi		Realisasi Kinerja Pada Triwulan								Realisasi Capaian Kinerja dan Anggaran RKPD kabupaten yang Dievaluasi		Tingkat Capaian Kinerja dan Realisasi Anggaran RKPD yang dievaluasi		Realisasi Kinerja dan Anggaran RPJMD s/d Tahun 2020		Tingkat Capaian Kinerja dan Realisasi Anggaran RPJMD s/d Tahun 2020		Unit PD Penanggung Jawab
													I		II		III		IV										
							K	Rp.	K	Rp.	K	Rp.	K	Rp.	K	Rp.	K	Rp.	K	Rp.	K	Rp.	K	Rp.	K	Rp.	K	Rp.	K	Rp.	
	Pemerintahan Desa																													
		1.		Program Koordinasi, pembinaan dan penyelenggaraan pemerintahan, ketentraman dan ketertiban umum, perekonomian, kesejahteraan sosial dan pembangunan	Persentase rekomendasi hasil koordinasi yang ditindaklanjuti dalam satu tahun bidang: pemerintahan, ketentraman ketertiban umum, perekonomian, kesejahteraan sosial	%	100	Rp 1.470.000.000,00	0	Rp 781.361.974,00	100	Rp 948.098.920,00		Rp 154.022.141,00		Rp 131.824.898,00		Rp 286.281.898,00	100	Rp 318.002.118,00	100	Rp 890.131.055,00	100	93,89	100	Rp 1.671.493.029,00	100	113,71	

No.	Sasaran	Kode	Urusan/Bidang Urusan Pemerintahan dan Program/Kegiatan		Indikator Kinerja Program (outcome)/Kegiatan (output)	Satuan	Target RPJMD Kabupaten pada Tahun 2021 (Akhir Periode RPJMD)		Realisasi Capaian Kinerja RPJMD sampai dengan RKPD tahun lalu (n-2)		Target Kinerja dan Anggaran RKPD Tahun Berjalan (Tahun n-1) yang Dievaluasi		Realisasi Kinerja Pada Triwulan								Realisasi Capaian Kinerja dan Anggaran RKPD kabupaten yang Dievaluasi		Tingkat Capaian Kinerja dan Realisasi Anggaran RKPD yang dievaluasi		Realisasi Kinerja dan Anggaran RPJMD s/d Tahun 2020		Tingkat Capaian Kinerja dan Realisasi Anggaran RPJMD s/d Tahun 2020		Unit PD Penanggung Jawab
													I		II		III		IV									
							K	Rp.	K	Rp.	K	Rp.	K	Rp.	K	Rp.	K	Rp.	K	Rp.	K	Rp.	K	Rp.	K	Rp.	K	Rp.	
					dan pembangunan																								
					Persentase desa yang sudah menyusun dokumen pemutakhiran data Indeks Desa Membangun (IDM) secara valid	%	90		0		90								90		90		100		90		100		
					Prosentase desa yang menyusun sesuai dengan	%	100		0		100								100		100		100		100		100		

No.	Sasaran	Kode	Urusan/Bidang Urusan Pemerintahan dan Program/Kegiatan	Indikator Kinerja Program (outcome)/Kegiatan (output)	Satuan	Target RPJMD Kabupaten pada Tahun 2021 (Akhir Periode RPJMD)		Realisasi Capaian Kinerja RPJMD sampai dengan RKPD tahun lalu (n-2)		Target Kinerja dan Anggaran RKPD Tahun Berjalan (Tahun n-1) yang Dievaluasi		Realisasi Kinerja Pada Triwulan								Realisasi Capaian Kinerja dan Anggaran RKPD kabupaten yang Dievaluasi		Tingkat Capaian Kinerja dan Realisasi Anggaran RKPD yang dievaluasi		Realisasi Kinerja dan Anggaran RPJMD s/d Tahun 2020		Tingkat Capaian Kinerja dan Realisasi Anggaran RPJMD s/d Tahun 2020		Unit PD Penanggung Jawab
												I		II		III		IV										
						K	Rp.	K	Rp.	K	Rp.	K	Rp.	K	Rp.	K	Rp.	K	Rp.	K	Rp.	K	Rp.	K	Rp.	K	Rp.	
				ketentuan dan tepat waktu dokumen : perencanaan , penganggaran dan pelaporan																								
			1. Evaluasi Rancangan Peraturan Desa tentang APBDesa	Persentase APBDesa yang telah dilakukan evaluasi	%	100	Rp 15.000.000,00	100	Rp 3.300.000,00	100	Rp 3.960.000,00	100	Rp 3.960.000,00		Rp 0,00		Rp 0,00		Rp 0,00	100	Rp 3.960.000,00	100	100	200	Rp 7.260.000,00	200	48,4	
			2. Koordinasi dan Kerjasama dengan Lembaga dan Instansi Lain dalam Kegiatan Bidang	Persentase rekomendasi hasil koordinasi bidang kesejahteraan sosial, agama	%	100	Rp 180.000.000,00	10	Rp 25.429.000,00	100	Rp 18.450.000,00	40	Rp 6.975.000,00	20	Rp 2.925.000,00	25	Rp 4.725.000,00	15	Rp 3.825.000,00	100	Rp 18.450.000,00	100	100	110	Rp 43.879.000,00	110	24,38	

No.	Sasaran	Kode	Urusan/Bidang Urusan Pemerintahan dan Program/Kegiatan	Indikator Kinerja Program (outcome)/Kegiatan (output)	Satuan	Target RPJMD Kabupaten pada Tahun 2021 (Akhir Periode RPJMD)		Realisasi Capaian Kinerja RPJMD sampai dengan RKPD tahun lalu (n-2)		Target Kinerja dan Anggaran RKPD Tahun Berjalan (Tahun n-1) yang Dievaluasi		Realisasi Kinerja Pada Triwulan								Realisasi Capaian Kinerja dan Anggaran RKPD kabupaten yang Dievaluasi		Tingkat Capaian Kinerja dan Realisasi Anggaran RKPD yang dievaluasi		Realisasi Kinerja dan Anggaran RPJMD s/d Tahun 2020		Tingkat Capaian Kinerja dan Realisasi Anggaran RPJMD s/d Tahun 2020		Unit PD Penanggung Jawab
												I		II		III		IV										
						K	Rp.	K	Rp.	K	Rp.	K	Rp.	K	Rp.	K	Rp.	K	Rp.	K	Rp.	K	Rp.	K	Rp.	K	Rp.	
			Kesejahteraan Sosial, Agama dan Kemasyarakatan	dan kemasyarakatan yang ditindaklanjuti																								
			3. Koordinasi dan Kerjasama dengan Lembaga dan Instansi Lain dalam Kegiatan Bidang Ketentraman dan Ketertiban Umum	Persentase rekomendasi hasil koordinasi bidang ketentraman dan ketertiban umum yang ditindaklanjuti	%	100	Rp 160.000.000,00	15	Rp 29.305.000,00	100	Rp 79.230.000,00	10	Rp 1.800.000,00	10	Rp 7.200.000,00	20	Rp 4.275.000,00	60	Rp 65.455.000,00	100	Rp 78.730.000,00	100	99,37	115	Rp 108.035.000,00	115	67,52	
			4. Koordinasi dan Kerjasama dengan Lembaga dan Instansi Lain dalam Kegiatan	Persentase desa yang telah mengikuti pembinaan tentang lingkun	%	100	Rp 75.000.000,00	70	Rp 30.889.700,00	100	Rp 40.135.000,00	75	Rp 29.110.000,00	5	Rp 765.000,00	10	Rp 900.000,00	10	Rp 7.425.000,00	100	Rp 38.200.000,00	100	95,18	170	Rp 69.089.700,00	170	92,12	

No.	Sasaran	Kode	Urusan/Bidang Urusan Pemerintahan dan Program/Kegiatan	Indikator Kinerja Program (outcome)/Kegiatan (output)	Satuan	Target RPJMD Kabupaten pada Tahun 2021 (Akhir Periode RPJMD)		Realisasi Capaian Kinerja RPJMD sampai dengan RKPD tahun lalu (n-2)		Target Kinerja dan Anggaran RKPD Tahun Berjalan (Tahun n-1) yang Dievaluasi		Realisasi Kinerja Pada Triwulan								Realisasi Capaian Kinerja dan Anggaran RKPD kabupaten yang Dievaluasi		Tingkat Capaian Kinerja dan Realisasi Anggaran RKPD yang dievaluasi		Realisasi Kinerja dan Anggaran RPJMD s/d Tahun 2020		Tingkat Capaian Kinerja dan Realisasi Anggaran RPJMD s/d Tahun 2020		Unit PD Penanggung Jawab
												I		II		III		IV										
						K	Rp.	K	Rp.	K	Rp.	K	Rp.	K	Rp.	K	Rp.	K	Rp.	K	Rp.	K	Rp.	K	Rp.	K	Rp.	
			Bidang Pembangunan dan Lingkungan	ganhidup dan penanganan sampah domestik																								
			5. Koordinasi dan Kerjasama dengan Lembaga dan Instansi Lain dalam Kegiatan Bidang Pemerintahan	Persentase rekomendasi hasil koordinasi bidang pemerintahan yang ditindaklanjuti	%	100	Rp 35.000.000,00	20	Rp 15.000.000,00	100	Rp 53.614.000,00	20	Rp 6.075.000,00	10	Rp 5.175.000,00	20	Rp 10.192.000,00	50	Rp 31.872.000,00	100	Rp 53.314.000,00	100	99,44	120	Rp 68.314.000,00	120	195,18	
			6. Koordinasi dan Kerjasama dengan Lembaga dan Instansi Lain dalam Kegiatan Bidang	Persentase rekomendasi hasil koordinasi bidang perekonomian yang ditinda	%	100	Rp 75.000.000,00	30	Rp 41.598.250,00	100	Rp 20.200.000,00		Rp 0,00	15	Rp 4.600.000,00	35	Rp 5.100.000,00	50	Rp 9.900.000,00	100	Rp 19.600.000,00	100	97,03	130	Rp 61.198.250,00	130	81,6	

No.	Sasaran	Kode	Urusan/Bidang Urusan Pemerintahan dan Program/Kegiatan	Indikator Kinerja Program (outcome)/Kegiatan (output)	Satuan	Target RPJMD Kabupaten pada Tahun 2021 (Akhir Periode RPJMD)		Realisasi Capaian Kinerja RPJMD sampai dengan RKPD tahun lalu (n-2)		Target Kinerja dan Anggaran RKPD Tahun Berjalan (Tahun n-1) yang Dievaluasi		Realisasi Kinerja Pada Triwulan								Realisasi Capaian Kinerja dan Anggaran RKPD kabupaten yang Dievaluasi		Tingkat Capaian Kinerja dan Realisasi Anggaran RKPD yang dievaluasi		Realisasi Kinerja dan Anggaran RPJMD s/d Tahun 2020		Tingkat Capaian Kinerja dan Realisasi Anggaran RPJMD s/d Tahun 2020		Unit PD Penanggung Jawab
												I		II		III		IV										
						K	Rp.	K	Rp.	K	Rp.	K	Rp.	K	Rp.	K	Rp.	K	Rp.	K	Rp.	K	Rp.	K	Rp.	K	Rp.	
			Perekonomian	klanjuti																								
			7. Monitoring , Evaluasi dan Pelaporan Bidang Pemerintahan	Persentase monev bidang pemerintahan yang telah disusun laporannya	%	100	Rp 12.000.000,00		Rp 10.900.000,00	100	Rp 2.880.000,00		Rp 0,00		Rp 0,00		Rp 0,00	100	Rp 2.880.000,00	100	Rp 2.880.000,00	100	100	100	Rp 13.780.000,00	100	114,83	
			8. Pelaksanaan upacara dan lomba seksi ketentraman dan ketertiban	Jumlah desa yang dibina untuk kegiatan lomba seksi trantib	desa	0	Rp 90.000.000,00	0	Rp 75.737.500,00	0	Rp 15.500.000,00	0	Rp 0,00	0	Rp 0,00	0	Rp 0,00	0	Rp 10.500.000,00	0	Rp 10.500.000,00	0	67,74	0	Rp 86.237.500,00	0	95,82	
				Jumlah Upacara Hari besar Nasional yang dilaksanakan	kegiatan	2				2								1		1		1		1		50		

No.	Sasaran	Kode	Urusan/Bidang Urusan Pemerintahan dan Program/Kegiatan	Indikator Kinerja Program (outcome)/Kegiatan (output)	Satuan	Target RPJMD Kabupaten pada Tahun 2021 (Akhir Periode RPJMD)		Realisasi Capaian Kinerja RPJMD sampai dengan RKPD tahun lalu (n-2)		Target Kinerja dan Anggaran RKPD Tahun Berjalan (Tahun n-1) yang Dievaluasi		Realisasi Kinerja Pada Triwulan								Realisasi Capaian Kinerja dan Anggaran RKPD kabupaten yang Dievaluasi		Tingkat Capaian Kinerja dan Realisasi Anggaran RKPD yang dievaluasi		Realisasi Kinerja dan Anggaran RPJMD s/d Tahun 2020		Tingkat Capaian Kinerja dan Realisasi Anggaran RPJMD s/d Tahun 2020		Unit PD Penanggung Jawab
												I		II		III		IV										
						K	Rp.	K	Rp.	K	Rp.	K	Rp.	K	Rp.	K	Rp.	K	Rp.	K	Rp.	K	Rp.	K	Rp.	K	Rp.	
			9. Pelayanan Pemrosesan Permohonan Perizinan IMB Usaha Mikro dan IMB Rumah Tinggal	Persentase pemohon IMB usaha mikro yang diberi saran tehnis	%	100	Rp 60.000.000,00		Rp 14.896.500,00	100	Rp 10.175.000,00		Rp 0,00		Rp 0,00	100	Rp 8.900.000,00		Rp 0,00	100	Rp 8.900.000,00	100	87,47	100	Rp 23.796.500,00	100	39,66	
				Prosentase pemohon IMB Rumah Tinggal 1 lantai luasan 400m2 yang telah diberi saran tehnis	%	100				100						75		25		100		100		100		100		
			10. Pembinaan Ketentraman dan Ketertiban Umum,	Persentase temuan pelanggaran peraturan	%	100	Rp 125.000.000,00		Rp 50.116.500,00	100	Rp 63.510.000,00		Rp 0,00		Rp 0,00	100	Rp 50.910.000,00		Rp 11.650.000,00	100	Rp 62.560.000,00	100	98,5	100	Rp 112.676.500,00	100	90,14	

No.	Sasaran	Kode	Urusan/Bidang Urusan Pemerintahan dan Program/Kegiatan	Indikator Kinerja Program (outcome)/Kegiatan (output)	Satuan	Target RPJMD Kabupaten pada Tahun 2021 (Akhir Periode RPJMD)		Realisasi Capaian Kinerja RPJMD sampai dengan RKPD tahun lalu (n-2)		Target Kinerja dan Anggaran RKPD Tahun Berjalan (Tahun n-1) yang Dievaluasi		Realisasi Kinerja Pada Triwulan								Realisasi Capaian Kinerja dan Anggaran RKPD kabupaten yang Dievaluasi		Tingkat Capaian Kinerja dan Realisasi Anggaran RKPD yang dievaluasi		Realisasi Kinerja dan Anggaran RPJMD s/d Tahun 2020		Tingkat Capaian Kinerja dan Realisasi Anggaran RPJMD s/d Tahun 2020		Unit PD Penanggung Jawab
												I		II		III		IV										
						K	Rp.	K	Rp.	K	Rp.	K	Rp.	K	Rp.	K	Rp.	K	Rp.	K	Rp.	K	Rp.	K	Rp.	K	Rp.	
				Penegakan Perda dan Perbup, Pengawasan dan Penertiban Usaha, Penanganan Konflik Sosial	daerah yang ditangani																							
				11. Pembinaan Lembaga, Kegiatan Lingkungan Hidup dan Penanganan Sampah Domestik	1.Persentase desa yang telah mengikuti pembinaan tentang lingkungan hidup dan penanganan sampah domestik 2.Jumlah kader	%	100	Rp 60.000.000,00	20	Rp 378.793.749,00	100	Rp 545.102.800,00	20	Rp 76.302.141,00	20	Rp 104.484.898,00	35	Rp 173.099.898,00	25	Rp 161.323.118,00	100	Rp 515.210.055,00	100	94,52	120	Rp 894.003.804,00	120	1490,01	

No.	Sasaran	Kode	Urusan/Bidang Urusan Pemerintahan dan Program/Kegiatan	Indikator Kinerja Program (outcome)/Kegiatan (output)	Satuan	Target RPJMD Kabupaten pada Tahun 2021 (Akhir Periode RPJMD)		Realisasi Capaian Kinerja RPJMD sampai dengan RKPD tahun lalu (n-2)		Target Kinerja dan Anggaran RKPD Tahun Berjalan (Tahun n-1) yang Dievaluasi		Realisasi Kinerja Pada Triwulan								Realisasi Capaian Kinerja dan Anggaran RKPD kabupaten yang Dievaluasi		Tingkat Capaian Kinerja dan Realisasi Anggaran RKPD yang dievaluasi		Realisasi Kinerja dan Anggaran RPJMD s/d Tahun 2020		Tingkat Capaian Kinerja dan Realisasi Anggaran RPJMD s/d Tahun 2020		Unit PD Penanggung Jawab
												I		II		III		IV										
						K	Rp.	K	Rp.	K	Rp.	K	Rp.	K	Rp.	K	Rp.	K	Rp.	K	Rp.	K	Rp.	K	Rp.	K	Rp.	
				lingkungan hidup																								
				12. Pembinaan Perangkat Desa	Persentase desa yang mempunyai SDM berkompeten dalam penyusunan dokumen perencanaan, penganggaran dan pelaporan	%	100	Rp 40.000.000,00		Rp 15.761.500,00	100	Rp 6.722.000,00		Rp 0,00		Rp 0,00		Rp 0,00	100	Rp 6.122.000,00	100	Rp 6.122.000,00	100	91,07	100	Rp 21.883.500,00	100	54,71	
					Persentase desa yang telah mengikuti	%	100				100								100		100		100		100		100		

No.	Sasaran	Kode	Urusan/Bidang Urusan Pemerintahan dan Program/Kegiatan	Indikator Kinerja Program (outcome)/Kegiatan (output)	Satuan	Target RPJMD Kabupaten pada Tahun 2021 (Akhir Periode RPJMD)		Realisasi Capaian Kinerja RPJMD sampai dengan RKPD tahun lalu (n-2)		Target Kinerja dan Anggaran RKPD Tahun Berjalan (Tahun n-1) yang Dievaluasi		Realisasi Kinerja Pada Triwulan								Realisasi Capaian Kinerja dan Anggaran RKPD kabupaten yang Dievaluasi		Tingkat Capaian Kinerja dan Realisasi Anggaran RKPD yang dievaluasi		Realisasi Kinerja dan Anggaran RPJMD s/d Tahun 2020		Tingkat Capaian Kinerja dan Realisasi Anggaran RPJMD s/d Tahun 2020		Unit PD Penanggung Jawab
												I		II		III		IV										
						K	Rp.	K	Rp.	K	Rp.	K	Rp.	K	Rp.	K	Rp.	K	Rp.	K	Rp.	K	Rp.	K	Rp.	K	Rp.	
				pembinaan tentang perencanaan, penganggaran dan pelaporan																								
				13. Pembinaan Usaha Ekonomi Masyarakat dan Pedagang Kaki Lima	Persentase usaha ekonomi masyarakat yang telah mengikuti pembinaan	%	100	Rp 60.000.000,00		Rp 24.907.250,00	100	Rp 7.800.000,00		Rp 0,00		Rp 0,00	50	Rp 7.800.000,00	50	Rp 0,00	100	Rp 7.800.000,00	100	100	100	Rp 32.707.250,00	100	54,51	
					Persentase pelaku perdagangan yang telah mengikuti pembinaan	%	100				100						50		50		100		100		100		100		

No.	Sasaran	Kode	Urusan/Bidang Urusan Pemerintahan dan Program/Kegiatan	Indikator Kinerja Program (outcome)/Kegiatan (output)	Satuan	Target RPJMD Kabupaten pada Tahun 2021 (Akhir Periode RPJMD)		Realisasi Capaian Kinerja RPJMD sampai dengan RKPD tahun lalu (n-2)		Target Kinerja dan Anggaran RKPD Tahun Berjalan (Tahun n-1) yang Dievaluasi		Realisasi Kinerja Pada Triwulan								Realisasi Capaian Kinerja dan Anggaran RKPD kabupaten yang Dievaluasi		Tingkat Capaian Kinerja dan Realisasi Anggaran RKPD yang dievaluasi		Realisasi Kinerja dan Anggaran RPJMD s/d Tahun 2020		Tingkat Capaian Kinerja dan Realisasi Anggaran RPJMD s/d Tahun 2020		Unit PD Penanggung Jawab
												I		II		III		IV										
						K	Rp.	K	Rp.	K	Rp.	K	Rp.	K	Rp.	K	Rp.	K	Rp.	K	Rp.	K	Rp.	K	Rp.	K	Rp.	
			14. Pembinaan Lembaga dan Kegiatan Sosial, Agama dan Kemasyarakatan	Persentase lembaga sosial, agama dan kemasyarakatan yang telah mengikuti pembinaan	%	100	Rp 75.000.000,00	20	Rp 64.727.025,00	100	Rp 80.820.120,00	25	Rp 29.800.000,00	10	Rp 6.675.000,00	25	Rp 20.380.000,00	25	Rp 7.050.000,00	85	Rp 63.905.000,00	85	79,07	105	Rp 128.632.025,00	105	171,51	
																						96,18	187,17	Capaian Kinerja s/d Tahun 2020 (%)		100		
																						ST		Predikat Kinerja s/d Tahun 2020				
62.	Meningkatnya kualitas pelayanan administrasi terpa	6.01.01	Kewilayahan																									KECAMATAN TAMAN

No.	Sasaran	Kode	Urusan/Bidang Urusan Pemerintahan dan Program/Kegiatan	Indikator Kinerja Program (outcome)/Kegiatan (output)	Satuan	Target RPJMD Kabupaten pada Tahun 2021 (Akhir Periode RPJMD)		Realisasi Capaian Kinerja RPJMD sampai dengan RKPD tahun lalu (n-2)		Target Kinerja dan Anggaran RKPD Tahun Berjalan (Tahun n-1) yang Dievaluasi		Realisasi Kinerja Pada Triwulan								Realisasi Capaian Kinerja dan Anggaran RKPD kabupaten yang Dievaluasi		Tingkat Capaian Kinerja dan Realisasi Anggaran RKPD yang dievaluasi		Realisasi Kinerja dan Anggaran RPJMD s/d Tahun 2020		Tingkat Capaian Kinerja dan Realisasi Anggaran RPJMD s/d Tahun 2020		Unit PD Penanggung Jawab
												I		II		III		IV										
						K	Rp.	K	Rp.	K	Rp.	K	Rp.	K	Rp.	K	Rp.	K	Rp.	K	Rp.	K	Rp.	K	Rp.	K	Rp.	
	du Kecamatan																											
		1.		Program Penyelenggaraan Pelayanan Umum	Prosentase Pelayanan Administrasi Terpadu Kecamatan (PATEN) sesuai SP dan SOP	%	100	Rp 0,00	0	Rp 180.289.500,00	100	Rp 248.000.000,00		Rp 32.028.00,00		Rp 35.586.00,00		Rp 4.984.000,00	100	Rp 171.023.000,00	100	Rp 243.621.000,00	100	98,23	100	Rp 423.910.500,00	100	0	
				1. Sosialisasi penyelenggaraan pelayanan umum	Jumlah peserta sosialisasi tentang pelayanan administrasi terpadu kecamatan	orang	100	Rp 12.500.000,00	0	Rp 10.450.000,00	100	Rp 0,00	0	Rp 0,00	0	Rp 0,00	0	Rp 0,00	0	Rp 0,00	0	Rp 0,00	0	0	0	Rp 10.450.000,00	0	83,6	
				2. Standarisasi pelayana	Jumlah dokumen	dokumen	1	Rp 45.000.000,0		Rp 169.839.500,	1	Rp 248.000.000,		Rp 32.028.00,0		Rp 35.586.00,0		Rp 4.984.000,00	1	Rp 171.023.000,	1	Rp 243.621.000,	1	98,23	1	Rp 413.460.500,	100	918,8	

No.	Sasaran	Kode	Urusan/Bidang Urusan Pemerintahan dan Program/Kegiatan	Indikator Kinerja Program (outcome)/Kegiatan (output)	Satuan	Target RPJMD Kabupaten pada Tahun 2021 (Akhir Periode RPJMD)		Realisasi Capaian Kinerja RPJMD sampai dengan RKPD tahun lalu (n-2)		Target Kinerja dan Anggaran RKPD Tahun Berjalan (Tahun n-1) yang Dievaluasi		Realisasi Kinerja Pada Triwulan								Realisasi Capaian Kinerja dan Anggaran RKPD kabupaten yang Dievaluasi		Tingkat Capaian Kinerja dan Realisasi Anggaran RKPD yang dievaluasi		Realisasi Kinerja dan Anggaran RPJMD s/d Tahun 2020		Tingkat Capaian Kinerja dan Realisasi Anggaran RPJMD s/d Tahun 2020		Unit PD Penanggung Jawab
												I		II		III		IV										
						K	Rp.	K	Rp.	K	Rp.	K	Rp.	K	Rp.	K	Rp.	K	Rp.	K	Rp.	K	Rp.	K	Rp.	K	Rp.	
			n				0		00		00		0		0				00		00				00			
						Rata-Rata Capaian Kinerja (%)														50	501,2	Capaian Kinerja s/d Tahun 2020 (%)		50		
						Predikat Kinerja														SR		Predikat Kinerja s/d Tahun 2020		SR		
		2.	Program Pelayanan Kesekretariatan	Tingkat kepuasan aparatur perangkat daerah terhadap pelayanan kesekretariatan	%	100	Rp 4.888.000.000,00	0	Rp 1.803.627.961,00	100	Rp 2.380.229.790,00		Rp 330.901.827,00		Rp 595.115.015,00		Rp 381.870.439,00	90	Rp 781.036.163,00	90	Rp 2.088.923.444,00	90	87,76	90	Rp 3.892.551.405,00	90	79,63	
			1. Penyediaan barang/jasa perkantoran	Jumlah tenaga penunjang pelayanan administrasi perkantoran yang	Orang	4	Rp 1.020.000.000,00	0	Rp 935.449.165,00	4	Rp 1.297.775.840,00	1	Rp 201.332.053,00	1	Rp 287.804.364,00	1	Rp 282.140.439,00	1	Rp 315.938.363,00	4	Rp 1.087.215.219,00	4	83,78	4	Rp 2.022.664.384,00	100	198,3	

No.	Sasaran	Kode	Urusan/Bidang Urusan Pemerintahan dan Program/Kegiatan		Indikator Kinerja Program (outcome)/Kegiatan (output)	Satuan	Target RPJMD Kabupaten pada Tahun 2021 (Akhir Periode RPJMD)		Realisasi Capaian Kinerja RPJMD sampai dengan RKPD tahun lalu (n-2)		Target Kinerja dan Anggaran RKPD Tahun Berjalan (Tahun n-1) yang Dievaluasi		Realisasi Kinerja Pada Triwulan								Realisasi Capaian Kinerja dan Anggaran RKPD kabupaten yang Dievaluasi		Tingkat Capaian Kinerja dan Realisasi Anggaran RKPD yang dievaluasi		Realisasi Kinerja dan Anggaran RPJMD s/d Tahun 2020		Tingkat Capaian Kinerja dan Realisasi Anggaran RPJMD s/d Tahun 2020		Unit PD Penanggung Jawab
													I		II		III		IV									
							K	Rp.	K	Rp.	K	Rp.	K	Rp.	K	Rp.	K	Rp.	K	Rp.	K	Rp.	K	Rp.	K	Rp.	K	Rp.	
					tersedia																								
					Jumlah jam lembur yang terbayar	Jam	100		0		100		0		0		0		0		0		0		0		0		
					Jumlah surat keluar masuk yang dikelola	Buah	3000		0		3000		793		430		459		1162		2844		2844		2844		94,8		
					Jumlah pengelola keuangan dan barang yang terbayar	Orang/Bulan	15		6		15		4		4		4		3		15		15		21		140		
					Jumlah BBM yang disediakan	Liter	6200		30		6200		2000		1000		500		1500		5000		5000		5030		81,13		
					Jumlah STNK kendaraan dinas	Unit	18		30		18				3		6		9		18		18		48		266,67		

No.	Sasaran	Kode	Urusan/Bidang Urusan Pemerintahan dan Program/Kegiatan		Indikator Kinerja Program (outcome)/Kegiatan (output)	Satuan	Target RPJMD Kabupaten pada Tahun 2021 (Akhir Periode RPJMD)		Realisasi Capaian Kinerja RPJMD sampai dengan RKPD tahun lalu (n-2)		Target Kinerja dan Anggaran RKPD Tahun Berjalan (Tahun n-1) yang Dievaluasi		Realisasi Kinerja Pada Triwulan								Realisasi Capaian Kinerja dan Anggaran RKPD kabupaten yang Dievaluasi		Tingkat Capaian Kinerja dan Realisasi Anggaran RKPD yang dievaluasi		Realisasi Kinerja dan Anggaran RPJMD s/d Tahun 2020		Tingkat Capaian Kinerja dan Realisasi Anggaran RPJMD s/d Tahun 2020		Unit PD Penanggung Jawab
													I		II		III		IV									
							K	Rp.	K	Rp.	K	Rp.	K	Rp.	K	Rp.	K	Rp.	K	Rp.	K	Rp.	K	Rp.	K	Rp.	K	Rp.	
					yang lunas pajaknya																								
					Jumlah jamuan rapat/tamu yang disediakan	Kotak	1000		100		1000		400		240		300		60		1000		1000		1100		110		
					Jumlah buku bahan bacaan dan koran yang tersedia	Buah	26		0		26		6		6		6		8		26		26		26		100		
					Jumlah komponen listrik /penerangan yang tersedia	Buah	85		0		85		20		22		25		18		85		85		85		100		
					Jumlah peralatan rumah tangga yang	Buah	300		0		300		75		80		100		45		300		300		300		100		

No.	Sasaran	Kode	Urusan/Bidang Urusan Pemerintahan dan Program/Kegiatan		Indikator Kinerja Program (outcome)/Kegiatan (output)	Satuan	Target RPJMD Kabupaten pada Tahun 2021 (Akhir Periode RPJMD)		Realisasi Capaian Kinerja RPJMD sampai dengan RKPD tahun lalu (n-2)		Target Kinerja dan Anggaran RKPD Tahun Berjalan (Tahun n-1) yang Dievaluasi		Realisasi Kinerja Pada Triwulan								Realisasi Capaian Kinerja dan Anggaran RKPD kabupaten yang Dievaluasi		Tingkat Capaian Kinerja dan Realisasi Anggaran RKPD yang dievaluasi		Realisasi Kinerja dan Anggaran RPJMD s/d Tahun 2020		Tingkat Capaian Kinerja dan Realisasi Anggaran RPJMD s/d Tahun 2020		Unit PD Penanggung Jawab
													I		II		III		IV									
							K	Rp.	K	Rp.	K	Rp.	K	Rp.	K	Rp.	K	Rp.	K	Rp.	K	Rp.	K	Rp.	K	Rp.	K	Rp.	
					tersedia																								
					Jumlah alat tulis kantor dan cetak penggandaan yang tersedia	Buah	800		0		800		200		200		200		200		800		800		800		100		
					Rekening listrik, air, telepon dan internet yang terbayar	Bulan	12		1		12		3		3		3		3		12		12		13		108,33		
					Jumlah premi asuransi barang milik daerah yang terbayar	Premi/Bulan	0		0		0		0		0		0		0		0		0		0		0		

No.	Sasaran	Kode	Urusan/Bidang Urusan Pemerintahan dan Program/Kegiatan	Indikator Kinerja Program (outcome)/Kegiatan (output)	Satuan	Target RPJMD Kabupaten pada Tahun 2021 (Akhir Periode RPJMD)		Realisasi Capaian Kinerja RPJMD sampai dengan RKPD tahun lalu (n-2)		Target Kinerja dan Anggaran RKPD Tahun Berjalan (Tahun n-1) yang Dievaluasi		Realisasi Kinerja Pada Triwulan								Realisasi Capaian Kinerja dan Anggaran RKPD kabupaten yang Dievaluasi		Tingkat Capaian Kinerja dan Realisasi Anggaran RKPD yang dievaluasi		Realisasi Kinerja dan Anggaran RPJMD s/d Tahun 2020		Tingkat Capaian Kinerja dan Realisasi Anggaran RPJMD s/d Tahun 2020		Unit PD Penanggung Jawab
												I		II		III		IV										
						K	Rp.	K	Rp.	K	Rp.	K	Rp.	K	Rp.	K	Rp.	K	Rp.	K	Rp.	K	Rp.	K	Rp.	K	Rp.	K	Rp.	
				2. Kegiatan kedinasan dalam daerah, luar daerah dan luar negeri	Persentase surat perintah tugas yang ditindaklanjuti	%	100	Rp 175.000.000,00	0	Rp 135.799.300,00	100	Rp 190.419.560,00	20	Rp 22.429.000,00	30	Rp 33.095.000,00	25	Rp 6.775.000,00	25	Rp 75.760.000,00	100	Rp 138.059.000,00	100	72,5	100	Rp 273.858.300,00	100	156,49	
				3. Pengelolaan dan penatalaksanaan barang milik daerah	Jumlah laporan barang milih daerah yang disusun	dok	2	Rp 7.500.000,00	0	Rp 114.150.000,00	2	Rp 94.347.000,00	1	Rp 480.000,00	1	Rp 83.900.000,00		Rp 0,00		Rp 3.500.000,00	2	Rp 87.880.000,00	2	93,15	2	Rp 202.030.000,00	100	2693,73	
				4. Pengadaan sarana dan prasarana aparatur	Jumlah peralatan dan perlengkapan gedung/kantor/ rumah dinas/jabatan yang diadakan	Unit	118	Rp 250.000.000,00	0	Rp 288.224.000,00	118	Rp 359.715.390,00	25	Rp 78.900.000,00	64	Rp 45.250.000,00	1	Rp 60.600.000,00	28	Rp 161.964.800,00	118	Rp 346.714.800,00	118	96,39	118	Rp 634.938.800,00	100	253,98	
					Jumlah gedung kantor/rumah jabatan	Unit	0		0		0		0		0		0		0		0		0		0		0		0		

No.	Sasaran	Kode	Urusan/Bidang Urusan Pemerintahan dan Program/Kegiatan		Indikator Kinerja Program (outcome)/Kegiatan (output)	Satuan	Target RPJMD Kabupaten pada Tahun 2021 (Akhir Periode RPJMD)		Realisasi Capaian Kinerja RPJMD sampai dengan RKPD tahun lalu (n-2)		Target Kinerja dan Anggaran RKPD Tahun Berjalan (Tahun n-1) yang Dievaluasi		Realisasi Kinerja Pada Triwulan								Realisasi Capaian Kinerja dan Anggaran RKPD kabupaten yang Dievaluasi		Tingkat Capaian Kinerja dan Realisasi Anggaran RKPD yang dievaluasi		Realisasi Kinerja dan Anggaran RPJMD s/d Tahun 2020		Tingkat Capaian Kinerja dan Realisasi Anggaran RPJMD s/d Tahun 2020		Unit PD Penanggung Jawab
													I		II		III		IV										
							K	Rp.	K	Rp.	K	Rp.	K	Rp.	K	Rp.	K	Rp.	K	Rp.	K	Rp.	K	Rp.	K	Rp.	K	Rp.	K	Rp.	
					/dinas yang dibangun																										
					Jumlah kendaraan dinas/operasional yang diadakan	Unit	0		0		0		0		0		0		0		0		0		0		0		0			
					Jumlah luas gedung/kantor/ rumah dinas/jabatan yang direhab sedang/berat	M2	0		0		0		0		0		0		0		0		0		0		0		0			
				5. Pemeliharaan sarana dan prasarana aparatur	Jumlah peralatan dan perlengkapan gedung/kantor/ rumah dinas/jabatan yang dipelih	Unit	75	Rp 2.300.000.000,00	0	Rp 329.480.496,00	75	Rp 434.195.000,00	20	Rp 27.250.774,00	22	Rp 145.065.651,00	15	Rp 32.255.000,00	18	Rp 221.188.000,00	75	Rp 425.759.425,00	75	98,06	75	Rp 755.239.921,00	100	32,84	

No.	Sasaran	Kode	Urusan/Bidang Urusan Pemerintahan dan Program/Kegiatan	Indikator Kinerja Program (outcome)/Kegiatan (output)	Satuan	Target RPJMD Kabupaten pada Tahun 2021 (Akhir Periode RPJMD)		Realisasi Capaian Kinerja RPJMD sampai dengan RKPD tahun lalu (n-2)		Target Kinerja dan Anggaran RKPD Tahun Berjalan (Tahun n-1) yang Dievaluasi		Realisasi Kinerja Pada Triwulan								Realisasi Capaian Kinerja dan Anggaran RKPD kabupaten yang Dievaluasi		Tingkat Capaian Kinerja dan Realisasi Anggaran RKPD yang dievaluasi		Realisasi Kinerja dan Anggaran RPJMD s/d Tahun 2020		Tingkat Capaian Kinerja dan Realisasi Anggaran RPJMD s/d Tahun 2020		Unit PD Penanggung Jawab
												I		II		III		IV										
						K	Rp.	K	Rp.	K	Rp.	K	Rp.	K	Rp.	K	Rp.	K	Rp.	K	Rp.	K	Rp.	K	Rp.	K	Rp.	K	Rp.	
				ara																									
				Jumlah luas gedung/kantor/ rumah dinas/jabatan yang dipelihara	M2	600		0		600				600						600		600		600		100			
				Jumlah kendaraan dinas/operasional yang dipelihara	Unit	5		0		5		1		1		2		1		5		5		5		100			
			6. Penyusunan dokumen perencanaan, penganggaran, data dan informasi PD	Jumlah dokumen penganggaran yang disusun (RKA dan DPA)	Dok	2	Rp 3.000.000,00	0	Rp 525.000,00	2	Rp 1.050.000,00	1	Rp 510.000,00		Rp 0,00		Rp 0,00	1	Rp 525.000,00	2	Rp 1.035.000,00	2	98,57	2	Rp 1.560.000,00	100	52		

No.	Sasaran	Kode	Urusan/Bidang Urusan Pemerintahan dan Program/Kegiatan	Indikator Kinerja Program (outcome)/Kegiatan (output)	Satuan	Target RPJMD Kabupaten pada Tahun 2021 (Akhir Periode RPJMD)		Realisasi Capaian Kinerja RPJMD sampai dengan RKPD tahun lalu (n-2)		Target Kinerja dan Anggaran RKPD Tahun Berjalan (Tahun n-1) yang Dievaluasi		Realisasi Kinerja Pada Triwulan								Realisasi Capaian Kinerja dan Anggaran RKPD kabupaten yang Dievaluasi		Tingkat Capaian Kinerja dan Realisasi Anggaran RKPD yang dievaluasi		Realisasi Kinerja dan Anggaran RPJMD s/d Tahun 2020		Tingkat Capaian Kinerja dan Realisasi Anggaran RPJMD s/d Tahun 2020		Unit PD Penanggung Jawab
												I		II		III		IV										
						K	Rp.	K	Rp.	K	Rp.	K	Rp.	K	Rp.	K	Rp.	K	Rp.	K	Rp.	K	Rp.	K	Rp.	K	Rp.	
				Jumlah dokumen perencanaan PD yang disusun	Dok	4		0		4		2						2		4		4		4		100		
				Jumlah data dan informasi yang disusun	Dok	1				1								1		1		1		1		100		
			7. Monitoring dan evaluasi pelaporan kinerja PD	Jumlah dokumen Laporan kinerja yang disusun	Laporan	1	Rp 7.500.000,00	0	Rp 0,00	1	Rp 1.902.000,00	1	Rp 0,00		Rp 0,00		Rp 100.000,00		Rp 1.335.000,00	1	Rp 1.435.000,00	1	75,45	1	Rp 1.435.000,00	100	19,13	
				Jumlah dokumen Monev PD yang disusun	Dok	1				1								1		1		1		1		100		
				Jumlah Dokum	Dok	0		0		0		0		0		0		0		0		0		0		0		

No.	Sasaran	Kode	Urusan/Bidang Urusan Pemerintahan dan Program/Kegiatan	Indikator Kinerja Program (outcome)/Kegiatan (output)	Satuan	Target RPJMD Kabupaten pada Tahun 2021 (Akhir Periode RPJMD)		Realisasi Capaian Kinerja RPJMD sampai dengan RKPD tahun lalu (n-2)		Target Kinerja dan Anggaran RKPD Tahun Berjalan (Tahun n-1) yang Dievaluasi		Realisasi Kinerja Pada Triwulan								Realisasi Capaian Kinerja dan Anggaran RKPD kabupaten yang Dievaluasi		Tingkat Capaian Kinerja dan Realisasi Anggaran RKPD yang dievaluasi		Realisasi Kinerja dan Anggaran RPJMD s/d Tahun 2020		Tingkat Capaian Kinerja dan Realisasi Anggaran RPJMD s/d Tahun 2020		Unit PD Penanggung Jawab
												I		II		III		IV										
						K	Rp.	K	Rp.	K	Rp.	K	Rp.	K	Rp.	K	Rp.	K	Rp.	K	Rp.	K	Rp.	K	Rp.	K	Rp.	
				en SKM yang disusun																								
			8. Penyusunan laporan keuangan	Jumlah laporan keuangan PD yang tersusun	Laporan	1	Rp 2.000.000,00	0	Rp 0,00	1	Rp 825.000,00	1	Rp 0,00		Rp 0,00		Rp 0,00		Rp 825.000,00	1	Rp 825.000,00	1	100	1	Rp 825.000,00	100	41,25	
						Rata-Rata Capaian Kinerja (%)																94,81	430,97	Capaian Kinerja s/d Tahun 2020 (%)		100		
						Predikat Kinerja																ST		Predikat Kinerja s/d Tahun 2020		ST		
		3.	Program Penyelenggaraan Pemerintahan Kelurahan	Tingkat kepuasan masyarakat terhadap penyelenggaraan pemerintahan kelurahan	%	100	Rp 1.049.000.000,00	0	Rp 868.140.877,00	100	Rp 1.139.639.256,00		Rp 940.335.870,00		Rp 2.097.576.000,00		Rp 2.688.782.941,00	90	Rp 4.591.450.466,00	90	Rp 10.318.145.277,00	90	90,54	90	Rp 18.999.540.540,00	90	1811,21	

No.	Sasaran	Kode	Urusan/Bidang Urusan Pemerintahan dan Program/Kegiatan	Indikator Kinerja Program (outcome)/Kegiatan (output)	Satuan	Target RPJMD Kabupaten pada Tahun 2021 (Akhir Periode RPJMD)		Realisasi Capaian Kinerja RPJMD sampai dengan RKPD tahun lalu (n-2)		Target Kinerja dan Anggaran RKPD Tahun Berjalan (Tahun n-1) yang Dievaluasi		Realisasi Kinerja Pada Triwulan								Realisasi Capaian Kinerja dan Anggaran RKPD kabupaten yang Dievaluasi		Tingkat Capaian Kinerja dan Realisasi Anggaran RKPD yang dievaluasi		Realisasi Kinerja dan Anggaran RPJMD s/d Tahun 2020		Tingkat Capaian Kinerja dan Realisasi Anggaran RPJMD s/d Tahun 2020		Unit PD Penanggung Jawab
												I		II		III		IV										
						K	Rp.	K	Rp.	K	Rp.	K	Rp.	K	Rp.	K	Rp.	K	Rp.	K	Rp.	K	Rp.	K	Rp.	K	Rp.	K	Rp.	
			1. Koordinasi penyelenggaraan kegiatan pemerintahan, pembangunan dan kesejahteraan sosial kelurahan Bebekan	Persentase rekomendasi hasil koordinasi bidang pemerintahan, pembangunan dan kesejahteraan sosial di Kelurahan Bebekan yang ditindaklanjuti	%	100	Rp 150.000.000,00	0	Rp 38.500.000,00	100	Rp 164.970.000,00	10	Rp 4.725.000,00	10	Rp 9.000.000,00	25	Rp 20.200.000,00	30	Rp 74.019.000,00	75	Rp 107.944.000,00	75	65,43	75	Rp 146.444.000,00	75	97,63	
			2. Koordinasi penyelenggaraan kegiatan pemerintahan, pembangunan dan kesejahteraan	Persentase rekomendasi hasil koordinasi bidang pemerintahan, pembangunan	%	100	Rp 150.000.000,00	0	Rp 57.037.500,00	100	Rp 217.614.040,00	20	Rp 12.342.000,00	10	Rp 7.552.500,00	20	Rp 4.710.000,00	50	Rp 189.679.200,00	100	Rp 214.283.700,00	100	98,47	100	Rp 271.321.200,00	100	180,88	

No.	Sasaran	Kode	Urusan/Bidang Urusan Pemerintahan dan Program/Kegiatan	Indikator Kinerja Program (outcome)/Kegiatan (output)	Satuan	Target RPJMD Kabupaten pada Tahun 2021 (Akhir Periode RPJMD)		Realisasi Capaian Kinerja RPJMD sampai dengan RKPD tahun lalu (n-2)		Target Kinerja dan Anggaran RKPD Tahun Berjalan (Tahun n-1) yang Dievaluasi		Realisasi Kinerja Pada Triwulan								Realisasi Capaian Kinerja dan Anggaran RKPD kabupaten yang Dievaluasi		Tingkat Capaian Kinerja dan Realisasi Anggaran RKPD yang dievaluasi		Realisasi Kinerja dan Anggaran RPJMD s/d Tahun 2020		Tingkat Capaian Kinerja dan Realisasi Anggaran RPJMD s/d Tahun 2020		Unit PD Penanggung Jawab
												I		II		III		IV										
						K	Rp.	K	Rp.	K	Rp.	K	Rp.	K	Rp.	K	Rp.	K	Rp.	K	Rp.	K	Rp.	K	Rp.	K	Rp.	K	Rp.	
				sosial kelurahan Geluran	dan keseja hteraan sosial di Kelura han Gelura n yang ditinda klanjuti																									
				3. Koordinasi penyelenggaraan kegiatan pemerintahan, pembangunan dan kesejahteraan sosial kelurahan Kalijaten	Persentase rekomendasi hasil koordinasi bidang pemerintahan, pembangunan dan kesejahteraan sosial di Kelurahan Kalijaten yang ditindaklanjuti	%	100	Rp 150.000.000,00	0	Rp 64.187.500,00	100	Rp 121.595.000,00	30	Rp 30.150.000,00		Rp 0,00	20	Rp 16.825.000,00	25	Rp 39.852.600,00	75	Rp 86.827.600,00	75	71,41	75	Rp 151.015.100,00	75	100,68	

No.	Sasaran	Kode	Urusan/Bidang Urusan Pemerintahan dan Program/Kegiatan	Indikator Kinerja Program (outcome)/Kegiatan (output)	Satuan	Target RPJMD Kabupaten pada Tahun 2021 (Akhir Periode RPJMD)		Realisasi Capaian Kinerja RPJMD sampai dengan RKPD tahun lalu (n-2)		Target Kinerja dan Anggaran RKPD Tahun Berjalan (Tahun n-1) yang Dievaluasi		Realisasi Kinerja Pada Triwulan								Realisasi Capaian Kinerja dan Anggaran RKPD kabupaten yang Dievaluasi		Tingkat Capaian Kinerja dan Realisasi Anggaran RKPD yang dievaluasi		Realisasi Kinerja dan Anggaran RPJMD s/d Tahun 2020		Tingkat Capaian Kinerja dan Realisasi Anggaran RPJMD s/d Tahun 2020		Unit PD Penanggung Jawab
												I		II		III		IV										
						K	Rp.	K	Rp.	K	Rp.	K	Rp.	K	Rp.	K	Rp.	K	Rp.	K	Rp.	K	Rp.	K	Rp.	K	Rp.	K	Rp.	
				4. Koordinasi penyelenggaraan kegiatan pemerintahan, pembangunan dan kesejahteraan sosial kelurahan Ketegan	Persentase rekomendasi hasil koordinasi bidang pemerintahan, pembangunan dan kesejahteraan sosial di Kelurahan Ketegan yang ditindaklanjuti	%	100	Rp 200.000.000,00	0	Rp 95.548.500,00	100	Rp 67.550.000,00	25	Rp 21.600.000,00		Rp 0,00	25	Rp 9.599.000,00	50	Rp 31.789.000,00	100	Rp 62.988.000,00	100	93,25	100	Rp 158.536.500,00	100	79,27	
				5. Koordinasi penyelenggaraan kegiatan pemerintahan, pembangunan dan kesejahteraan	Persentase rekomendasi hasil koordinasi bidang pemerintahan, pembangunan	%	100	Rp 150.000.000,00		Rp 37.897.500,00	100	Rp 182.900.000,00		Rp 0,00		Rp 0,00		Rp 0,00	100	Rp 180.581.700,00	100	Rp 180.581.700,00	100	98,73	100	Rp 218.479.200,00	100	145,65	

No.	Sasaran	Kode	Urusan/Bidang Urusan Pemerintahan dan Program/Kegiatan	Indikator Kinerja Program (outcome)/Kegiatan (output)	Satuan	Target RPJMD Kabupaten pada Tahun 2021 (Akhir Periode RPJMD)		Realisasi Capaian Kinerja RPJMD sampai dengan RKPD tahun lalu (n-2)		Target Kinerja dan Anggaran RKPD Tahun Berjalan (Tahun n-1) yang Dievaluasi		Realisasi Kinerja Pada Triwulan								Realisasi Capaian Kinerja dan Anggaran RKPD kabupaten yang Dievaluasi		Tingkat Capaian Kinerja dan Realisasi Anggaran RKPD yang dievaluasi		Realisasi Kinerja dan Anggaran RPJMD s/d Tahun 2020		Tingkat Capaian Kinerja dan Realisasi Anggaran RPJMD s/d Tahun 2020		Unit PD Penanggung Jawab
												I		II		III		IV										
						K	Rp.	K	Rp.	K	Rp.	K	Rp.	K	Rp.	K	Rp.	K	Rp.	K	Rp.	K	Rp.	K	Rp.	K	Rp.	
			sosial kelurahan Ngelom	dan keseja hteraan sosial di Kelura han yang ditinda klanjuti																								
			6. Koordinasi penyelenggaraan kegiatan pemerintahan, pembangunan dan kesejahteraan sosial kelurahan Sepanjang	Persentase rekomendasi hasil koordinasi bidang pemerintahan, pembangunan dan kesejahteraan sosial di Kelurahan Sepanjang yang ditindaklanjuti	%	100	Rp 150.000.000,00	0	Rp 99.523.000,00	100	Rp 252.817.500,00	35	Rp 40.552.500,00	10	Rp 7.725.000,00	20	Rp 5.895.000,00	35	Rp 193.939.200,00	100	Rp 248.111.700,00	100	98,14	100	Rp 347.634.700,00	100	231,76	

No.	Sasaran	Kode	Urusan/Bidang Urusan Pemerintahan dan Program/Kegiatan	Indikator Kinerja Program (outcome)/Kegiatan (output)	Satuan	Target RPJMD Kabupaten pada Tahun 2021 (Akhir Periode RPJMD)		Realisasi Capaian Kinerja RPJMD sampai dengan RKPD tahun lalu (n-2)		Target Kinerja dan Anggaran RKPD Tahun Berjalan (Tahun n-1) yang Dievaluasi		Realisasi Kinerja Pada Triwulan								Realisasi Capaian Kinerja dan Anggaran RKPD kabupaten yang Dievaluasi		Tingkat Capaian Kinerja dan Realisasi Anggaran RKPD yang dievaluasi		Realisasi Kinerja dan Anggaran RPJMD s/d Tahun 2020		Tingkat Capaian Kinerja dan Realisasi Anggaran RPJMD s/d Tahun 2020		Unit PD Penanggung Jawab
												I		II		III		IV										
						K	Rp.	K	Rp.	K	Rp.	K	Rp.	K	Rp.	K	Rp.	K	Rp.	K	Rp.	K	Rp.	K	Rp.	K	Rp.	K	Rp.	
			7. Koordinasi penyelenggaraan kegiatan pemerintahan, pembangunan dan kesejahteraan sosial kelurahan Taman	Persentase rekomendasi hasil koordinasi bidang pemerintahan, pembangunan dan kesejahteraan sosial di Kelurahan Taman yang ditindaklanjuti	%	100	Rp 200.000.000,00	0	Rp 58.261.100,00	100	Rp 254.687.500,00	25	Rp 24.400.000,00		Rp 0,00	20	Rp 7.625.000,00	55	Rp 208.863.300,00	100	Rp 240.888.300,00	100	94,58	100	Rp 299.149.400,00	100	149,57	
			8. Koordinasi penyelenggaraan kegiatan pemerintahan, pembangunan dan kesejahteraan	Persentase rekomendasi hasil koordinasi bidang pemerintahan, pembangunan	%	100	Rp 200.000.000,00	0	Rp 18.625.000,00	100	Rp 82.918.600,00	70	Rp 54.568.200,00	10	Rp 5.150.000,00		Rp 0,00	20	Rp 13.600.000,00	100	Rp 73.318.200,00	100	88,42	100	Rp 91.943.200,00	100	45,97	

No.	Sasaran	Kode	Urusan/Bidang Urusan Pemerintahan dan Program/Kegiatan	Indikator Kinerja Program (outcome)/Kegiatan (output)	Satuan	Target RPJMD Kabupaten pada Tahun 2021 (Akhir Periode RPJMD)		Realisasi Capaian Kinerja RPJMD sampai dengan RKPD tahun lalu (n-2)		Target Kinerja dan Anggaran RKPD Tahun Berjalan (Tahun n-1) yang Dievaluasi		Realisasi Kinerja Pada Triwulan								Realisasi Capaian Kinerja dan Anggaran RKPD kabupaten yang Dievaluasi		Tingkat Capaian Kinerja dan Realisasi Anggaran RKPD yang dievaluasi		Realisasi Kinerja dan Anggaran RPJMD s/d Tahun 2020		Tingkat Capaian Kinerja dan Realisasi Anggaran RPJMD s/d Tahun 2020		Unit PD Penanggung Jawab
												I		II		III		IV									
						K	Rp.	K	Rp.	K	Rp.	K	Rp.	K	Rp.	K	Rp.	K	Rp.	K	Rp.	K	Rp.	K	Rp.	K	Rp.	
			sosial kelurahan Wonocolo	dan keseja hteraan sosial di Kelura han Wonoc olo yang ditinda klanjuti																							
			9. Penyelen ggaraan pelayana n operasion al kelurahan Bebekan	Persen tase admini strasi/o perasio nal Kelura han Bebeka n yang terpenu hi	%	10 0	Rp 1.10 0.00 0.00 0,00	0	Rp 705. 294. 383, 00	10 0	Rp 1.12 9.71 0.69 8,00	20	Rp 97.2 39.2 49,0 0	30	Rp 130. 977. 116, 00	25	Rp 108. 674. 103, 00	25	Rp 724. 806. 600, 00	10 0	Rp 1.06 1.69 7.06 8,00	10 0	93,9 8	10 0	Rp 1.76 6.99 1.45 1,00	10 0	16 0,6 4	
			10. Penyelen ggaraan pelayana n operasion al kelurahan Geluran	Persen tase admini strasi/o perasio nal Kelura han Gelura n yang terpenu	%	10 0	Rp 1.10 0.00 0.00 0,00	0	Rp 679. 399. 040, 00	10 0	Rp 1.09 9.46 7.09 8,00	15	Rp 58.4 09.5 14,0 0	45	Rp 281. 614. 155, 00	20	Rp 106. 644. 640, 00	20	Rp 618. 107. 665, 00	10 0	Rp 1.06 4.77 5.97 4,00	10 0	96,8 4	10 0	Rp 1.74 4.17 5.01 4,00	10 0	15 8,5 6	

No.	Sasaran	Kode	Urusan/Bidang Urusan Pemerintahan dan Program/Kegiatan	Indikator Kinerja Program (outcome)/Kegiatan (output)	Satuan	Target RPJMD Kabupaten pada Tahun 2021 (Akhir Periode RPJMD)		Realisasi Capaian Kinerja RPJMD sampai dengan RKPD tahun lalu (n-2)		Target Kinerja dan Anggaran RKPD Tahun Berjalan (Tahun n-1) yang Dievaluasi		Realisasi Kinerja Pada Triwulan								Realisasi Capaian Kinerja dan Anggaran RKPD kabupaten yang Dievaluasi		Tingkat Capaian Kinerja dan Realisasi Anggaran RKPD yang dievaluasi		Realisasi Kinerja dan Anggaran RPJMD s/d Tahun 2020		Tingkat Capaian Kinerja dan Realisasi Anggaran RPJMD s/d Tahun 2020		Unit PD Penanggung Jawab
												I		II		III		IV										
						K	Rp.	K	Rp.	K	Rp.	K	Rp.	K	Rp.	K	Rp.	K	Rp.	K	Rp.	K	Rp.	K	Rp.	K	Rp.	K	Rp.	
				hi																								
			11. Penyelenggaraan pelayanan operasional kelurahan Kalijaten	Persentase administrasi/operasional Kelurahan Kalijaten yang terpenuhi	%	100	Rp 1.100.000.000,00	0	Rp 671.572.985,00	100	Rp 583.846.698,00	30	Rp 133.315.802,00	25	Rp 118.742.830,00	20	Rp 95.278.059,00	25	Rp 179.704.999,00	100	Rp 527.041.690,00	100	90,27	100	Rp 1.198.614.675,00	100	108,96		
			12. Penyelenggaraan pelayanan operasional kelurahan Ketegan	Persentase administrasi/operasional Kelurahan Ketegan yang terpenuhi	%	100	Rp 900.000.000,00	0	Rp 656.959.890,00	100	Rp 573.489.898,00	20	Rp 69.033.372,00	45	Rp 263.500.469,00	15	Rp 82.075.411,00	20	Rp 120.647.850,00	100	Rp 535.257.102,00	100	93,33	100	Rp 1.192.216.992,00	100	132,47		
			13. Penyelenggaraan pelayanan operasional kelurahan	Persentase administrasi/operasional Kelurahan	%	100	Rp 1.100.000.000,00	0	Rp 674.737.277,00	100	Rp 866.765.998,00	20	Rp 112.871.618,00	20	Rp 112.326.678,00	40	Rp 240.768.707,00	20	Rp 357.631.049,00	100	Rp 823.598.052,00	100	95,02	100	Rp 1.498.335.329,00	100	136,21		

No.	Sasaran	Kode	Urusan/Bidang Urusan Pemerintahan dan Program/Kegiatan	Indikator Kinerja Program (outcome)/Kegiatan (output)	Satuan	Target RPJMD Kabupaten pada Tahun 2021 (Akhir Periode RPJMD)		Realisasi Capaian Kinerja RPJMD sampai dengan RKPD tahun lalu (n-2)		Target Kinerja dan Anggaran RKPD Tahun Berjalan (Tahun n-1) yang Dievaluasi		Realisasi Kinerja Pada Triwulan								Realisasi Capaian Kinerja dan Anggaran RKPD kabupaten yang Dievaluasi		Tingkat Capaian Kinerja dan Realisasi Anggaran RKPD yang dievaluasi		Realisasi Kinerja dan Anggaran RPJMD s/d Tahun 2020		Tingkat Capaian Kinerja dan Realisasi Anggaran RPJMD s/d Tahun 2020		Unit PD Penanggung Jawab
												I		II		III		IV										
						K	Rp.	K	Rp.	K	Rp.	K	Rp.	K	Rp.	K	Rp.	K	Rp.	K	Rp.	K	Rp.	K	Rp.	K	Rp.	
			Ngelom	Ngelom yang terpenuhi																								
			14. Penyelenggaraan pelayanan operasional kelurahan Sepanjang	Persentase administrasi/operasional Kelurahan Sepanjang yang terpenuhi	%	100	Rp 1.200.000.000,00	0	Rp 649.267.096,00	100	Rp 817.037.398,00	20	Rp 104.463.780,00	30	Rp 164.180.271,00	25	Rp 125.405.939,00	25	Rp 378.204.448,00	100	Rp 772.254.438,00	100	94,52	100	Rp 1.421.521.534,00	100	118,46	
			15. Penyelenggaraan pelayanan operasional kelurahan Taman	Persentase administrasi/operasional Kelurahan Taman yang terpenuhi	%	100	Rp 1.200.000.000,00	0	Rp 656.395.161,00	100	Rp 1.440.462.498,00	20	Rp 82.550.528,00	25	Rp 105.547.787,00	40	Rp 220.920.035,00	15	Rp 476.918.471,00	100	Rp 885.936.821,00	100	61,5	100	Rp 1.542.331.982,00	100	128,53	
			16. Penyelenggaraan pelayanan operasion	Persentase administrasi/operasional	%	100	Rp 1.200.000.000,00	0	Rp 738.581.845,00	100	Rp 568.652.930,00	20	Rp 94.114.307,00	40	Rp 211.161.794,00	20	Rp 104.468.667,00	20	Rp 114.750.144,00	100	Rp 524.494.912,00	100	92,23	100	Rp 1.263.076.757,00	100	105,26	

No.	Sasaran	Kode	Urusan/Bidang Urusan Pemerintahan dan Program/Kegiatan	Indikator Kinerja Program (outcome)/Kegiatan (output)	Satuan	Target RPJMD Kabupaten pada Tahun 2021 (Akhir Periode RPJMD)		Realisasi Capaian Kinerja RPJMD sampai dengan RKPD tahun lalu (n-2)		Target Kinerja dan Anggaran RKPD Tahun Berjalan (Tahun n-1) yang Dievaluasi		Realisasi Kinerja Pada Triwulan								Realisasi Capaian Kinerja dan Anggaran RKPD kabupaten yang Dievaluasi		Tingkat Capaian Kinerja dan Realisasi Anggaran RKPD yang dievaluasi		Realisasi Kinerja dan Anggaran RPJMD s/d Tahun 2020		Tingkat Capaian Kinerja dan Realisasi Anggaran RPJMD s/d Tahun 2020		Unit PD Penanggung Jawab
												I		II		III		IV										
						K	Rp.	K	Rp.	K	Rp.	K	Rp.	K	Rp.	K	Rp.	K	Rp.	K	Rp.	K	Rp.	K	Rp.	K	Rp.	K	Rp.	
			al kelurahan Wonocolo	Kelurahan Wonocolo yang terpenuhi																									
			17. Kegiatan peningkatan pemberdayaan masyarakat kelurahan Bebekan	Jumlah Lembaga / kelompok masyarakat yang dibina		1	Rp 1,00		Rp 0,00	1	Rp 247.813.500,00		Rp 0,00		Rp 48.441.000,00		Rp 76.387.200,00	1	Rp 102.472.600,00	1	Rp 227.300.800,00	1	91,72	1	Rp 227.300.800,00	100	227300800000		
				Jumlah pelatihan masyarakat yang dilaksanakan		2		0		2				1				2		3		3		3		150			
				Jumlah sarana dan prasarana pendukung pemberdayaan masyar		0		0		0		0		0		0		0		0		0		0		0			

No.	Sasaran	Kode	Urusan/Bidang Urusan Pemerintahan dan Program/Kegiatan	Indikator Kinerja Program (outcome)/Kegiatan (output)	Satuan	Target RPJMD Kabupaten pada Tahun 2021 (Akhir Periode RPJMD)		Realisasi Capaian Kinerja RPJMD sampai dengan RKPD tahun lalu (n-2)		Target Kinerja dan Anggaran RKPD Tahun Berjalan (Tahun n-1) yang Dievaluasi		Realisasi Kinerja Pada Triwulan								Realisasi Capaian Kinerja dan Anggaran RKPD kabupaten yang Dievaluasi		Tingkat Capaian Kinerja dan Realisasi Anggaran RKPD yang dievaluasi		Realisasi Kinerja dan Anggaran RPJMD s/d Tahun 2020		Tingkat Capaian Kinerja dan Realisasi Anggaran RPJMD s/d Tahun 2020		Unit PD Penanggung Jawab
												I		II		III		IV									
						K	Rp.	K	Rp.	K	Rp.	K	Rp.	K	Rp.	K	Rp.	K	Rp.	K	Rp.	K	Rp.	K	Rp.	K	Rp.	
				akat yang diadakan																								
				18. Kegiatan peningkatan pemberdayaan masyarakat kelurahan Kalijaten	Jumlah Lembaga / kelompok masyarakat yang dibina		0	Rp 1,00	0	Rp 0,00	0	Rp 170.876.000,00	0	Rp 0,00	0	Rp 38.139.000,00	0	Rp 73.694.250,00	0	Rp 58.779.000,00	0	Rp 170.612.250,00	0	99,85	0	Rp 170.612.250,00	0	17061225000	
					Jumlah pelatihan masyarakat yang dilaksanakan		0		0		0		0		0		0		0		0		0		0		0		
					Jumlah sarana dan prasarana pendukung pemberdayaan masyarakat yang diadak		0		0		0				1						1		1		1		0		

No.	Sasaran	Kode	Urusan/Bidang Urusan Pemerintahan dan Program/Kegiatan	Indikator Kinerja Program (outcome)/Kegiatan (output)	Satuan	Target RPJMD Kabupaten pada Tahun 2021 (Akhir Periode RPJMD)		Realisasi Capaian Kinerja RPJMD sampai dengan RKPD tahun lalu (n-2)		Target Kinerja dan Anggaran RKPD Tahun Berjalan (Tahun n-1) yang Dievaluasi		Realisasi Kinerja Pada Triwulan								Realisasi Capaian Kinerja dan Anggaran RKPD kabupaten yang Dievaluasi		Tingkat Capaian Kinerja dan Realisasi Anggaran RKPD yang dievaluasi		Realisasi Kinerja dan Anggaran RPJMD s/d Tahun 2020		Tingkat Capaian Kinerja dan Realisasi Anggaran RPJMD s/d Tahun 2020		Unit PD Penanggung Jawab
												I		II		III		IV										
						K	Rp.	K	Rp.	K	Rp.	K	Rp.	K	Rp.	K	Rp.	K	Rp.	K	Rp.	K	Rp.	K	Rp.	K	Rp.	
				an																								
				19. Kegiatan peningkatan pemberdayaan masyarakat kelurahan Geluran	Jumlah Lembaga / kelompok masyarakat yang dibina		0	Rp 1,00	0	Rp 0,00	0	Rp 175.000.000,00	0	Rp 0,00	0	Rp 0,00	0	Rp 0,00	0	Rp 173.673.800,00	0	Rp 173.673.800,00	0	99,24	0	Rp 173.673.800,00	0	173673800000	
					Jumlah pelatihan masyarakat yang dilaksanakan		0				0						1				1		1		1		0		
					Jumlah sarana dan prasarana pendukung pemberdayaan masyarakat yang diadakan		0		0		0		0		0		0		0		0		0		0		0		

No.	Sasaran	Kode	Urusan/Bidang Urusan Pemerintahan dan Program/Kegiatan	Indikator Kinerja Program (outcome)/Kegiatan (output)	Satuan	Target RPJMD Kabupaten pada Tahun 2021 (Akhir Periode RPJMD)		Realisasi Capaian Kinerja RPJMD sampai dengan RKPD tahun lalu (n-2)		Target Kinerja dan Anggaran RKPD Tahun Berjalan (Tahun n-1) yang Dievaluasi		Realisasi Kinerja Pada Triwulan								Realisasi Capaian Kinerja dan Anggaran RKPD kabupaten yang Dievaluasi		Tingkat Capaian Kinerja dan Realisasi Anggaran RKPD yang dievaluasi		Realisasi Kinerja dan Anggaran RPJMD s/d Tahun 2020		Tingkat Capaian Kinerja dan Realisasi Anggaran RPJMD s/d Tahun 2020		Unit PD Penanggung Jawab
												I		II		III		IV										
						K	Rp.	K	Rp.	K	Rp.	K	Rp.	K	Rp.	K	Rp.	K	Rp.	K	Rp.	K	Rp.	K	Rp.	K	Rp.	K	Rp.	
			20. Kegiatan peningkatan pemberdayaan masyarakat kelurahan Sepanjang	Jumlah sarana dan prasarana pendukung pemberdayaan masyarakat yang diadakan		0	Rp 1,00	0	Rp 45.065.000,00	0	Rp 145.817.000,00	0	Rp 0,00	0	Rp 37.749.600,00	0	Rp 56.611.170,00	0	Rp 42.732.360,00	0	Rp 137.093.130,00	0	94,02	0	Rp 182.158.130,00	0	18215813000		
				Jumlah Lembaga / kelompok masyarakat yang dibina		0		0		0		0		0		0		0		0		0		0		0				
				Jumlah pelatihan masyarakat yang dilaksanakan		0		0		0				1						1		1		1		0				
			21. Kegiatan peningkatan	Jumlah Lembaga / kelomp		0	Rp 1,00	0	Rp 0,00	0	Rp 213.850.000,	0	Rp 0,00	0	Rp 49.423.200,0	0	Rp 105.498.640,	0	Rp 57.573.120,0	0	Rp 212.494.960,	0	99,37	0	Rp 212.494.960,	0	21249496		

No.	Sasaran	Kode	Urusan/Bidang Urusan Pemerintahan dan Program/Kegiatan	Indikator Kinerja Program (outcome)/Kegiatan (output)	Satuan	Target RPJMD Kabupaten pada Tahun 2021 (Akhir Periode RPJMD)		Realisasi Capaian Kinerja RPJMD sampai dengan RKPD tahun lalu (n-2)		Target Kinerja dan Anggaran RKPD Tahun Berjalan (Tahun n-1) yang Dievaluasi		Realisasi Kinerja Pada Triwulan								Realisasi Capaian Kinerja dan Anggaran RKPD kabupaten yang Dievaluasi		Tingkat Capaian Kinerja dan Realisasi Anggaran RKPD yang dievaluasi		Realisasi Kinerja dan Anggaran RPJMD s/d Tahun 2020		Tingkat Capaian Kinerja dan Realisasi Anggaran RPJMD s/d Tahun 2020		Unit PD Penanggung Jawab
												I		II		III		IV										
						K	Rp.	K	Rp.	K	Rp.	K	Rp.	K	Rp.	K	Rp.	K	Rp.	K	Rp.	K	Rp.	K	Rp.	K	Rp.	K	Rp.	
			pemberdayaan masyarakat kelurahan Ngelom	ok masyarakat yang dibina							00				0		00		0		00				00		000		
				Jumlah pelatihan masyarakat yang dilaksanakan		0				0						1				1		1		1		0			
				Jumlah sarana dan prasarana pendukung pemberdayaan masyarakat yang diadakan		0		0		0		0		0		0		0		0		0		0		0			
			22. Kegiatan peningkatan pemberdayaan masyarak	Jumlah Lembaga / kelompok masyarakat		0	Rp 1,00	0	Rp 0,00	0	Rp 235.971.000,00	0	Rp 0,00	0	Rp 50.750.000,00	0	Rp 116.529.000,00	0	Rp 59.972.000,00	0	Rp 227.251.000,00	0	96,3	0	Rp 227.251.000,00	0	22725100000		

No.	Sasaran	Kode	Urusan/Bidang Urusan Pemerintahan dan Program/Kegiatan	Indikator Kinerja Program (outcome)/Kegiatan (output)	Satuan	Target RPJMD Kabupaten pada Tahun 2021 (Akhir Periode RPJMD)		Realisasi Capaian Kinerja RPJMD sampai dengan RKPD tahun lalu (n-2)		Target Kinerja dan Anggaran RKPD Tahun Berjalan (Tahun n-1) yang Dievaluasi		Realisasi Kinerja Pada Triwulan								Realisasi Capaian Kinerja dan Anggaran RKPD kabupaten yang Dievaluasi		Tingkat Capaian Kinerja dan Realisasi Anggaran RKPD yang dievaluasi		Realisasi Kinerja dan Anggaran RPJMD s/d Tahun 2020		Tingkat Capaian Kinerja dan Realisasi Anggaran RPJMD s/d Tahun 2020		Unit PD Penanggung Jawab
												I		II		III		IV										
						K	Rp.	K	Rp.	K	Rp.	K	Rp.	K	Rp.	K	Rp.	K	Rp.	K	Rp.	K	Rp.	K	Rp.	K	Rp.	
			at kelurahan Taman	yang dibina																								
				Jumlah pelatihan masyarakat yang dilaksanakan		0				0						1				1		1		1		0		
				Jumlah sarana dan prasarana pendukung pemberdayaan masyarakat yang diadakan		0		0		0		0		0		0		0		0		0		0		0		
			23. Kegiatan peningkatan pemberdayaan masyarakat kelurahan Ketegan	Jumlah Lembaga / kelompok masyarakat yang dibina		2	Rp 1,00		Rp 0,00	2	Rp 267.029.000,00		Rp 0,00		Rp 78.109.800,00		Rp 115.960.410,00	2	Rp 69.872.280,00	2	Rp 263.942.490,00	2	98,84	2	Rp 263.942.490,00	100	26394249000	

No.	Sasaran	Kode	Urusan/Bidang Urusan Pemerintahan dan Program/Kegiatan	Indikator Kinerja Program (outcome)/Kegiatan (output)	Satuan	Target RPJMD Kabupaten pada Tahun 2021 (Akhir Periode RPJMD)		Realisasi Capaian Kinerja RPJMD sampai dengan RKPD tahun lalu (n-2)		Target Kinerja dan Anggaran RKPD Tahun Berjalan (Tahun n-1) yang Dievaluasi		Realisasi Kinerja Pada Triwulan								Realisasi Capaian Kinerja dan Anggaran RKPD kabupaten yang Dievaluasi		Tingkat Capaian Kinerja dan Realisasi Anggaran RKPD yang dievaluasi		Realisasi Kinerja dan Anggaran RPJMD s/d Tahun 2020		Tingkat Capaian Kinerja dan Realisasi Anggaran RPJMD s/d Tahun 2020		Unit PD Penanggung Jawab
												I		II		III		IV										
						K	Rp.	K	Rp.	K	Rp.	K	Rp.	K	Rp.	K	Rp.	K	Rp.	K	Rp.	K	Rp.	K	Rp.	K	Rp.	K	Rp.	
				Jumlah pelatihan masyarakat yang dilaksanakan		3				3						1		3		4		4		4		133,33		
				Jumlah sarana dan prasarana pendukung pemberdayaan masyarakat yang diadakan		0		0		0		0		0		0		0		0		0		0		0		
			24. Kegiatan peningkatan pemberdayaan masyarakat kelurahan Wonocolo	Jumlah sarana dan prasarana pendukung pemberdayaan masyarakat yang diadak		0	Rp 1,00	0	Rp 65.250.000,00	0	Rp 185.107.800,00	0	Rp 0,00	0	Rp 37.108.800,00	0	Rp 67.531.710,00	0	Rp 79.946.080,00	0	Rp 184.586.590,00	0	99,72	0	Rp 249.836.590,00	0	249836590000	

No.	Sasaran	Kode	Urusan/Bidang Urusan Pemerintahan dan Program/Kegiatan		Indikator Kinerja Program (outcome)/Kegiatan (output)	Satuan	Target RPJMD Kabupaten pada Tahun 2021 (Akhir Periode RPJMD)		Realisasi Capaian Kinerja RPJMD sampai dengan RKPD tahun lalu (n-2)		Target Kinerja dan Anggaran RKPD Tahun Berjalan (Tahun n-1) yang Dievaluasi		Realisasi Kinerja Pada Triwulan								Realisasi Capaian Kinerja dan Anggaran RKPD kabupaten yang Dievaluasi		Tingkat Capaian Kinerja dan Realisasi Anggaran RKPD yang dievaluasi		Realisasi Kinerja dan Anggaran RPJMD s/d Tahun 2020		Tingkat Capaian Kinerja dan Realisasi Anggaran RPJMD s/d Tahun 2020		Unit PD Penanggung Jawab
													I		II		III		IV									
							K	Rp.	K	Rp.	K	Rp.	K	Rp.	K	Rp.	K	Rp.	K	Rp.	K	Rp.	K	Rp.	K	Rp.	K	Rp.	
					an																								
					Jumlah Lembaga / kelompok masyarakat yang dibina		0		0		0		0		0		0		0		0		0		0		0			
					Jumlah pelatihan masyarakat yang dilaksanakan		0		0		0		0		0		0		0		0		0		0		0			
				25. Kegiatan pengelolaan sarana dan prasarana kelurahan Sepanjang	Jumlah sarana dan prasarana yang dibangun atau diadakan		2	Rp 1,00		Rp 306.459.000,00	2	Rp 221.600.000,00		Rp 0,00		Rp 7.335.000,00		Rp 213.658.000,00	2	Rp 0,00	2	Rp 220.993.000,00	2	99,73	2	Rp 527.452.000,00	100	527452000000		
					Jumlah sarana dan prasara		0		0		0		0		0		0		0		0		0		0		0			

No.	Sasaran	Kode	Urusan/Bidang Urusan Pemerintahan dan Program/Kegiatan	Indikator Kinerja Program (outcome)/Kegiatan (output)	Satuan	Target RPJMD Kabupaten pada Tahun 2021 (Akhir Periode RPJMD)		Realisasi Capaian Kinerja RPJMD sampai dengan RKPD tahun lalu (n-2)		Target Kinerja dan Anggaran RKPD Tahun Berjalan (Tahun n-1) yang Dievaluasi		Realisasi Kinerja Pada Triwulan								Realisasi Capaian Kinerja dan Anggaran RKPD kabupaten yang Dievaluasi		Tingkat Capaian Kinerja dan Realisasi Anggaran RKPD yang dievaluasi		Realisasi Kinerja dan Anggaran RPJMD s/d Tahun 2020		Tingkat Capaian Kinerja dan Realisasi Anggaran RPJMD s/d Tahun 2020		Unit PD Penanggung Jawab
												I		II		III		IV										
						K	Rp.	K	Rp.	K	Rp.	K	Rp.	K	Rp.	K	Rp.	K	Rp.	K	Rp.	K	Rp.	K	Rp.	K	Rp.	K	Rp.	
				na yang dipelihara																										
			26. Kegiatan pengelolaan sarana dan prasarana kelurahan Taman	Jumlah sarana dan prasarana yang dibangun atau diadakan		1	Rp 1,00		Rp 348.970.000,00	1	Rp 134.000.000,00		Rp 0,00		Rp 13.024.000,00		Rp 120.448.000,00	1	Rp 0,00	1	Rp 133.472.000,00	1	99,61	1	Rp 482.442.000,00	100	48244200000		
				Jumlah sarana dan prasarana yang dipelihara		0		0		0		0		0		0		0		0		0		0		0				
			27. Kegiatan pengelolaan sarana dan prasarana kelurahan Kalijaten	Jumlah sarana dan prasarana yang dipelihara		1	Rp 1,00		Rp 349.579.000,00	1	Rp 198.486.000,00		Rp 0,00		Rp 195.403.000,00		Rp 1.700.000,00	1	Rp 0,00	1	Rp 197.103.000,00	1	99,3	1	Rp 546.682.000,00	100	54668200000		
				Jumlah sarana dan prasarana		0		0		0		0		0		0		0		0		0		0		0				

No.	Sasaran	Kode	Urusan/Bidang Urusan Pemerintahan dan Program/Kegiatan	Indikator Kinerja Program (outcome)/Kegiatan (output)	Satuan	Target RPJMD Kabupaten pada Tahun 2021 (Akhir Periode RPJMD)		Realisasi Capaian Kinerja RPJMD sampai dengan RKPD tahun lalu (n-2)		Target Kinerja dan Anggaran RKPD Tahun Berjalan (Tahun n-1) yang Dievaluasi		Realisasi Kinerja Pada Triwulan								Realisasi Capaian Kinerja dan Anggaran RKPD kabupaten yang Dievaluasi		Tingkat Capaian Kinerja dan Realisasi Anggaran RKPD yang dievaluasi		Realisasi Kinerja dan Anggaran RPJMD s/d Tahun 2020		Tingkat Capaian Kinerja dan Realisasi Anggaran RPJMD s/d Tahun 2020		Unit PD Penanggung Jawab
												I		II		III		IV										
						K	Rp.	K	Rp.	K	Rp.	K	Rp.	K	Rp.	K	Rp.	K	Rp.	K	Rp.	K	Rp.	K	Rp.	K	Rp.	
				yang dibangun atau diadakan																								
			28. Kegiatan pengelolaan sarana dan prasarana kelurahan Ketegan	Jumlah sarana dan prasarana yang dipelihara		1	Rp 1,00		Rp 351.912.000,00	1	Rp 100.000.000,00		Rp 0,00		Rp 6.924.000,00		Rp 92.743.000,00	1	Rp 0,00	1	Rp 99.667.000,00	1	99,67	1	Rp 451.579.000,00	100	451579000000	
				Jumlah sarana dan prasarana yang dibangun atau diadakan		0		0		0		0		0		0		0		0		0		0		0		
			29. Kegiatan pengelolaan sarana dan prasarana kelurahan Geluran	Jumlah sarana dan prasarana yang dibangun atau diadakan		1	Rp 1,00		Rp 347.860.000,00	1	Rp 196.081.000,00		Rp 0,00		Rp 0,00		Rp 182.940.000,00	1	Rp 6.050.000,00	1	Rp 188.990.000,00	1	96,38	1	Rp 536.850.000,00	100	536850000000	
				Jumlah sarana		1				1								1		1		1		1		100		

No.	Sasaran	Kode	Urusan/Bidang Urusan Pemerintahan dan Program/Kegiatan	Indikator Kinerja Program (outcome)/Kegiatan (output)	Satuan	Target RPJMD Kabupaten pada Tahun 2021 (Akhir Periode RPJMD)		Realisasi Capaian Kinerja RPJMD sampai dengan RKPD tahun lalu (n-2)		Target Kinerja dan Anggaran RKPD Tahun Berjalan (Tahun n-1) yang Dievaluasi		Realisasi Kinerja Pada Triwulan								Realisasi Capaian Kinerja dan Anggaran RKPD kabupaten yang Dievaluasi		Tingkat Capaian Kinerja dan Realisasi Anggaran RKPD yang dievaluasi		Realisasi Kinerja dan Anggaran RPJMD s/d Tahun 2020		Tingkat Capaian Kinerja dan Realisasi Anggaran RPJMD s/d Tahun 2020		Unit PD Penanggung Jawab
												I		II		III		IV										
						K	Rp.	K	Rp.	K	Rp.	K	Rp.	K	Rp.	K	Rp.	K	Rp.	K	Rp.	K	Rp.	K	Rp.	K	Rp.	
				dan prasarana yang dipelihara																								
				30. Kegiatan pengelolaan sarana dan prasarana kelurahan Wonocolo	Jumlah sarana dan prasarana yang dibangun atau diadakan	1	Rp 1,00	0	Rp 266.626.000,00	1	Rp 201.957.200,00	21	Rp 0,00	29	Rp 0,00	25	Rp 183.292.000,00	1	Rp 15.254.000,00	76	Rp 198.546.000,00	76	98,31	76	Rp 465.172.000,00	7600	4651720000	
					Jumlah sarana dan prasarana yang dipelihara	0		0		0		25		25		25				75		75		75		0		
				31. Kegiatan pengelolaan sarana dan prasarana kelurahan Bebekan	Jumlah sarana dan prasarana yang dibangun atau diadakan	1	Rp 1,00		Rp 349.100.000,00	1	Rp 122.027.500,00		Rp 0,00		Rp 117.690.000,00		Rp 0,00	1	Rp 1.400.000,00	1	Rp 119.090.000,00	1	97,59	1	Rp 468.190.000,00	100	4681900000	

No.	Sasaran	Kode	Urusan/Bidang Urusan Pemerintahan dan Program/Kegiatan	Indikator Kinerja Program (outcome)/Kegiatan (output)	Satuan	Target RPJMD Kabupaten pada Tahun 2021 (Akhir Periode RPJMD)		Realisasi Capaian Kinerja RPJMD sampai dengan RKPD tahun lalu (n-2)		Target Kinerja dan Anggaran RKPD Tahun Berjalan (Tahun n-1) yang Dievaluasi		Realisasi Kinerja Pada Triwulan								Realisasi Capaian Kinerja dan Anggaran RKPD kabupaten yang Dievaluasi		Tingkat Capaian Kinerja dan Realisasi Anggaran RKPD yang dievaluasi		Realisasi Kinerja dan Anggaran RPJMD s/d Tahun 2020		Tingkat Capaian Kinerja dan Realisasi Anggaran RPJMD s/d Tahun 2020		Unit PD Penanggung Jawab
												I		II		III		IV										
						K	Rp.	K	Rp.	K	Rp.	K	Rp.	K	Rp.	K	Rp.	K	Rp.	K	Rp.	K	Rp.	K	Rp.	K	Rp.	K	Rp.	
				Jumlah sarana dan prasarana yang dipelihara		0		0		0		0		0		0		0		0		0		0		0		0		
			32. Kegiatan pengelolaan sarana dan prasarana kelurahan Ngelom	Jumlah sarana dan prasarana yang dibangun atau diadakan		1	Rp 1,00		Rp 348.800.000,00	1	Rp 156.291.000,00		Rp 0,00		Rp 0,00		Rp 132.700.000,00	1	Rp 20.630.000,00	1	Rp 153.330.000,00	1	98,11	1	Rp 502.130.000,00	100	50213000000		
				Jumlah sarana dan prasarana yang dipelihara		0		0		0		0		0		0		0		0		0		0		0		0		
																						100	17,774,272,002.52	Capaian Kinerja s/d Tahun 2020 (%)		100		
																						ST		Predikat Kinerja s/d Tahun 2020		ST		

No.	Sasaran	Kode	Urusan/Bidang Urusan Pemerintahan dan Program/Kegiatan	Indikator Kinerja Program (outcome)/Kegiatan (output)	Satuan	Target RPJMD Kabupaten pada Tahun 2021 (Akhir Periode RPJMD)		Realisasi Capaian Kinerja RPJMD sampai dengan RKPD tahun lalu (n-2)		Target Kinerja dan Anggaran RKPD Tahun Berjalan (Tahun n-1) yang Dievaluasi		Realisasi Kinerja Pada Triwulan								Realisasi Capaian Kinerja dan Anggaran RKPD kabupaten yang Dievaluasi		Tingkat Capaian Kinerja dan Realisasi Anggaran RKPD yang dievaluasi		Realisasi Kinerja dan Anggaran RPJMD s/d Tahun 2020		Tingkat Capaian Kinerja dan Realisasi Anggaran RPJMD s/d Tahun 2020		Unit PD Penanggung Jawab
												I		II		III		IV										
						K	Rp.	K	Rp.	K	Rp.	K	Rp.	K	Rp.	K	Rp.	K	Rp.	K	Rp.	K	Rp.	K	Rp.	K	Rp.	
		x.xx.xx	Non Urusan																									
		4.	Program Penyelenggaraan Pelayanan Umum	Prosentase Pelayanan Administrasi Terpadu Kecamatan (PATEN) sesuai SP dan SOP	%	100	Rp 0,00	0	Rp 180.289.500,00	100	Rp 248.000.000,00		Rp 32.028.000,00		Rp 35.586.000,00		Rp 4.984.000,00	100	Rp 171.023.000,00	100	Rp 243.621.000,00	100	98,23	100	Rp 423.910.500,00	100	0	
			1. Sosialisasi penyelenggaraan pelayanan umum	Jumlah peserta sosialisasi tentang pelayanan administrasi terpadu kecamatan	orang	100	Rp 12.500.000,00	0	Rp 10.450.000,00	100	Rp 0,00	0	Rp 0,00	0	Rp 0,00	0	Rp 0,00	0	Rp 0,00	0	Rp 0,00	0	0	0	Rp 10.450.000,00	0	83,6	
			2. Standarisasi	Jumlah dokumen	dokumen	1	Rp 45.000.0		Rp 169.839.	1	Rp 248.000.		Rp 32.028.0		Rp 35.586.0		Rp 4.984.00	1	Rp 171.023.	1	Rp 243.621.	1	98,23	1	Rp 413.460.	100	918,8	

No.	Sasaran	Kode	Urusan/Bidang Urusan Pemerintahan dan Program/Kegiatan	Indikator Kinerja Program (outcome)/Kegiatan (output)	Satuan	Target RPJMD Kabupaten pada Tahun 2021 (Akhir Periode RPJMD)		Realisasi Capaian Kinerja RPJMD sampai dengan RKPD tahun lalu (n-2)		Target Kinerja dan Anggaran RKPD Tahun Berjalan (Tahun n-1) yang Dievaluasi		Realisasi Kinerja Pada Triwulan								Realisasi Capaian Kinerja dan Anggaran RKPD kabupaten yang Dievaluasi		Tingkat Capaian Kinerja dan Realisasi Anggaran RKPD yang dievaluasi		Realisasi Kinerja dan Anggaran RPJMD s/d Tahun 2020		Tingkat Capaian Kinerja dan Realisasi Anggaran RPJMD s/d Tahun 2020		Unit PD Penanggung Jawab
												I		II		III		IV										
						K	Rp.	K	Rp.	K	Rp.	K	Rp.	K	Rp.	K	Rp.	K	Rp.	K	Rp.	K	Rp.	K	Rp.	K	Rp.	K	Rp.	
			pelayanan				00,00		500,00		000,00		00,00		00,00		0,00		000,00		000,00				500,00				
						Rata-Rata Capaian Kinerja (%)																50	501,2	Capaian Kinerja s/d Tahun 2020 (%)		50			
						Predikat Kinerja																SR		Predikat Kinerja s/d Tahun 2020		SR			
		5.	Program Pelayanan Kesekretariatan	Tingkat kepuasan aparatur perangkat daerah terhadap pelayanan kesekretariatan	%	100	Rp 4.888.000.000,00	0	Rp 1.803.627.961,00	100	Rp 2.380.229.790,00		Rp 330.901.827,00		Rp 595.115.015,00		Rp 381.870.439,00	90	Rp 781.036.163,00	90	Rp 2.088.923.444,00	90	87,76	90	Rp 3.892.551.405,00	90	79,63		
			1. Penyediaan barang/jasa perkantoran	Jumlah tenaga penunjang pelayanan administrasi perkantoran	Orang	4	Rp 1.020.000.000,00	0	Rp 935.449.165,00	4	Rp 1.297.775.840,00	1	Rp 201.332.053,00	1	Rp 287.804.364,00	1	Rp 282.140.439,00	1	Rp 315.938.363,00	4	Rp 1.087.215.219,00	4	83,78	4	Rp 2.022.664.384,00	100	198,3		

No.	Sasaran	Kode	Urusan/Bidang Urusan Pemerintahan dan Program/Kegiatan		Indikator Kinerja Program (outcome)/Kegiatan (output)	Satuan	Target RPJMD Kabupaten pada Tahun 2021 (Akhir Periode RPJMD)		Realisasi Capaian Kinerja RPJMD sampai dengan RKPD tahun lalu (n-2)		Target Kinerja dan Anggaran RKPD Tahun Berjalan (Tahun n-1) yang Dievaluasi		Realisasi Kinerja Pada Triwulan								Realisasi Capaian Kinerja dan Anggaran RKPD kabupaten yang Dievaluasi		Tingkat Capaian Kinerja dan Realisasi Anggaran RKPD yang dievaluasi		Realisasi Kinerja dan Anggaran RPJMD s/d Tahun 2020		Tingkat Capaian Kinerja dan Realisasi Anggaran RPJMD s/d Tahun 2020		Unit PD Penanggung Jawab
													I		II		III		IV									
							K	Rp.	K	Rp.	K	Rp.	K	Rp.	K	Rp.	K	Rp.	K	Rp.	K	Rp.	K	Rp.	K	Rp.	K	Rp.	
					yang tersedia																								
					Jumlah jam lembur yang terbayar	Jam	100		0		100		0		0		0		0		0		0		0		0		
					Jumlah surat keluar masuk yang dikelola	Buah	3000		0		3000		793		430		459		1162		2844		2844		2844		94,8		
					Jumlah pengelola keuangan dan barang yang terbayar	Orang/Bulan	15		6		15		4		4		4		3		15		15		21		140		
					Jumlah BBM yang disediakan	Liter	6200		30		6200		2000		1000		500		1500		5000		5000		5030		81,13		
					Jumlah STNK kendaraan dinas	Unit	18		30		18				3		6		9		18		18		48		266,67		

No.	Sasaran	Kode	Urusan/Bidang Urusan Pemerintahan dan Program/Kegiatan		Indikator Kinerja Program (outcome)/Kegiatan (output)	Satuan	Target RPJMD Kabupaten pada Tahun 2021 (Akhir Periode RPJMD)		Realisasi Capaian Kinerja RPJMD sampai dengan RKPD tahun lalu (n-2)		Target Kinerja dan Anggaran RKPD Tahun Berjalan (Tahun n-1) yang Dievaluasi		Realisasi Kinerja Pada Triwulan								Realisasi Capaian Kinerja dan Anggaran RKPD kabupaten yang Dievaluasi		Tingkat Capaian Kinerja dan Realisasi Anggaran RKPD yang dievaluasi		Realisasi Kinerja dan Anggaran RPJMD s/d Tahun 2020		Tingkat Capaian Kinerja dan Realisasi Anggaran RPJMD s/d Tahun 2020		Unit PD Penanggung Jawab
													I		II		III		IV									
							K	Rp.	K	Rp.	K	Rp.	K	Rp.	K	Rp.	K	Rp.	K	Rp.	K	Rp.	K	Rp.	K	Rp.	K	Rp.	
					yang lunas pajaknya																								
					Jumlah jamuan rapat/tamu yang disediakan	Kotak	1000		100		1000		400		240		300		60		1000		1000		1100		110		
					Jumlah buku bahan bacaan dan koran yang tersedia	Buah	26		0		26		6		6		6		8		26		26		26		100		
					Jumlah komponen listrik /penerangan yang tersedia	Buah	85		0		85		20		22		25		18		85		85		85		100		
					Jumlah peralatan rumah tangga yang	Buah	300		0		300		75		80		100		45		300		300		300		100		

No.	Sasaran	Kode	Urusan/Bidang Urusan Pemerintahan dan Program/Kegiatan		Indikator Kinerja Program (outcome)/Kegiatan (output)	Satuan	Target RPJMD Kabupaten pada Tahun 2021 (Akhir Periode RPJMD)		Realisasi Capaian Kinerja RPJMD sampai dengan RKPD tahun lalu (n-2)		Target Kinerja dan Anggaran RKPD Tahun Berjalan (Tahun n-1) yang Dievaluasi		Realisasi Kinerja Pada Triwulan								Realisasi Capaian Kinerja dan Anggaran RKPD kabupaten yang Dievaluasi		Tingkat Capaian Kinerja dan Realisasi Anggaran RKPD yang dievaluasi		Realisasi Kinerja dan Anggaran RPJMD s/d Tahun 2020		Tingkat Capaian Kinerja dan Realisasi Anggaran RPJMD s/d Tahun 2020		Unit PD Penanggung Jawab
													I		II		III		IV									
							K	Rp.	K	Rp.	K	Rp.	K	Rp.	K	Rp.	K	Rp.	K	Rp.	K	Rp.	K	Rp.	K	Rp.	K	Rp.	
					tersedia																								
					Jumlah alat tulis kantor dan cetak penggandaan yang tersedia	Buah	800		0		800		200		200		200		200		800		800		800		100		
					Rekening listrik, air, telepon dan internet yang terbayar	Bulan	12		1		12		3		3		3		3		12		12		13		108,33		
					Jumlah premi asuransi barang milik daerah yang terbayar	Premi/Bulan	0		0		0		0		0		0		0		0		0		0		0		

No.	Sasaran	Kode	Urusan/Bidang Urusan Pemerintahan dan Program/Kegiatan	Indikator Kinerja Program (outcome)/Kegiatan (output)	Satuan	Target RPJMD Kabupaten pada Tahun 2021 (Akhir Periode RPJMD)		Realisasi Capaian Kinerja RPJMD sampai dengan RKPD tahun lalu (n-2)		Target Kinerja dan Anggaran RKPD Tahun Berjalan (Tahun n-1) yang Dievaluasi		Realisasi Kinerja Pada Triwulan								Realisasi Capaian Kinerja dan Anggaran RKPD kabupaten yang Dievaluasi		Tingkat Capaian Kinerja dan Realisasi Anggaran RKPD yang dievaluasi		Realisasi Kinerja dan Anggaran RPJMD s/d Tahun 2020		Tingkat Capaian Kinerja dan Realisasi Anggaran RPJMD s/d Tahun 2020		Unit PD Penanggung Jawab
												I		II		III		IV										
						K	Rp.	K	Rp.	K	Rp.	K	Rp.	K	Rp.	K	Rp.	K	Rp.	K	Rp.	K	Rp.	K	Rp.	K	Rp.	
			2. Kegiatan kedinasan dalam daerah, luar daerah dan luar negeri	Persentase surat perintah tugas yang ditindaklanjuti	%	100	Rp 175.000.000,00	0	Rp 135.799.300,00	100	Rp 190.419.560,00	20	Rp 22.429.000,00	30	Rp 33.095.000,00	25	Rp 6.775.000,00	25	Rp 75.760.000,00	100	Rp 138.059.000,00	100	72,5	100	Rp 273.858.300,00	100	156,49	
			3. Pengelolaan dan penatalaksanaan barang milik daerah	Jumlah laporan barang milih daerah yang disusun	dok	2	Rp 7.500.000,00	0	Rp 114.150.000,00	2	Rp 94.347.000,00	1	Rp 480.000,00	1	Rp 83.900.000,00		Rp 0,00		Rp 3.500.000,00	2	Rp 87.880.000,00	2	93,15	2	Rp 202.030.000,00	100	2693,73	
			4. Pengadaan sarana dan prasarana aparatur	Jumlah peralatan dan perlengkapan gedung/kantor/ rumah dinas/jabatan yang diadakan	Unit	118	Rp 250.000.000,00	0	Rp 288.224.000,00	118	Rp 359.715.390,00	25	Rp 78.900.000,00	64	Rp 45.250.000,00	1	Rp 60.600.000,00	28	Rp 161.964.800,00	118	Rp 346.714.800,00	118	96,39	118	Rp 634.938.800,00	100	253,98	
				Jumlah gedung kantor/rumah jabatan	Unit	0		0		0		0		0		0		0		0		0		0		0		

No.	Sasaran	Kode	Urusan/Bidang Urusan Pemerintahan dan Program/Kegiatan		Indikator Kinerja Program (outcome)/Kegiatan (output)	Satuan	Target RPJMD Kabupaten pada Tahun 2021 (Akhir Periode RPJMD)		Realisasi Capaian Kinerja RPJMD sampai dengan RKPD tahun lalu (n-2)		Target Kinerja dan Anggaran RKPD Tahun Berjalan (Tahun n-1) yang Dievaluasi		Realisasi Kinerja Pada Triwulan								Realisasi Capaian Kinerja dan Anggaran RKPD kabupaten yang Dievaluasi		Tingkat Capaian Kinerja dan Realisasi Anggaran RKPD yang dievaluasi		Realisasi Kinerja dan Anggaran RPJMD s/d Tahun 2020		Tingkat Capaian Kinerja dan Realisasi Anggaran RPJMD s/d Tahun 2020		Unit PD Penanggung Jawab
													I		II		III		IV									
							K	Rp.	K	Rp.	K	Rp.	K	Rp.	K	Rp.	K	Rp.	K	Rp.	K	Rp.	K	Rp.	K	Rp.	K	Rp.	
					/dinas yang dibangun																								
					Jumlah kendaraan dinas/operasional yang diadakan	Unit	0		0		0		0		0		0		0		0		0		0		0		
					Jumlah luas gedung/kantor/ rumah dinas/jabatan yang direhab sedang/berat	M2	0		0		0		0		0		0		0		0		0		0		0		
				5. Pemeliharaan sarana dan prasarana aparatur	Jumlah peralatan dan perlengkapan gedung/kantor/ rumah dinas/jabatan yang dipelih	Unit	75	Rp 2.300.000.000,00	0	Rp 329.480.496,00	75	Rp 434.195.000,00	20	Rp 27.250.774,00	22	Rp 145.065.651,00	15	Rp 32.255.000,00	18	Rp 221.188.000,00	75	Rp 425.759.425,00	75	98,06	75	Rp 755.239.921,00	100	32,84	

No.	Sasaran	Kode	Urusan/Bidang Urusan Pemerintahan dan Program/Kegiatan	Indikator Kinerja Program (outcome)/Kegiatan (output)	Satuan	Target RPJMD Kabupaten pada Tahun 2021 (Akhir Periode RPJMD)		Realisasi Capaian Kinerja RPJMD sampai dengan RKPD tahun lalu (n-2)		Target Kinerja dan Anggaran RKPD Tahun Berjalan (Tahun n-1) yang Dievaluasi		Realisasi Kinerja Pada Triwulan								Realisasi Capaian Kinerja dan Anggaran RKPD kabupaten yang Dievaluasi		Tingkat Capaian Kinerja dan Realisasi Anggaran RKPD yang dievaluasi		Realisasi Kinerja dan Anggaran RPJMD s/d Tahun 2020		Tingkat Capaian Kinerja dan Realisasi Anggaran RPJMD s/d Tahun 2020		Unit PD Penanggung Jawab
												I		II		III		IV										
						K	Rp.	K	Rp.	K	Rp.	K	Rp.	K	Rp.	K	Rp.	K	Rp.	K	Rp.	K	Rp.	K	Rp.	K	Rp.	K	Rp.	
				ara																									
				Jumlah luas gedung /kantor / rumah dinas/jabatan yang dipelihara	M2	600		0		600				600						600		600		600		100			
				Jumlah kendaraan dinas/operasional yang dipelihara	Unit	5		0		5		1		1		2		1		5		5		5		100			
			6. Penyusunan dokumen perencanaan, penganggaran, data dan informasi PD	Jumlah dokumen penganggaran yang disusun (RKA dan DPA)	Dok	2	Rp 3.000.000,00	0	Rp 525.000,00	2	Rp 1.050.000,00	1	Rp 510.000,00		Rp 0,00		Rp 0,00	1	Rp 525.000,00	2	Rp 1.035.000,00	2	98,57	2	Rp 1.560.000,00	100	52		

No.	Sasaran	Kode	Urusan/Bidang Urusan Pemerintahan dan Program/Kegiatan	Indikator Kinerja Program (outcome)/Kegiatan (output)	Satuan	Target RPJMD Kabupaten pada Tahun 2021 (Akhir Periode RPJMD)		Realisasi Capaian Kinerja RPJMD sampai dengan RKPD tahun lalu (n-2)		Target Kinerja dan Anggaran RKPD Tahun Berjalan (Tahun n-1) yang Dievaluasi		Realisasi Kinerja Pada Triwulan								Realisasi Capaian Kinerja dan Anggaran RKPD kabupaten yang Dievaluasi		Tingkat Capaian Kinerja dan Realisasi Anggaran RKPD yang dievaluasi		Realisasi Kinerja dan Anggaran RPJMD s/d Tahun 2020		Tingkat Capaian Kinerja dan Realisasi Anggaran RPJMD s/d Tahun 2020		Unit PD Penanggung Jawab
												I		II		III		IV										
						K	Rp.	K	Rp.	K	Rp.	K	Rp.	K	Rp.	K	Rp.	K	Rp.	K	Rp.	K	Rp.	K	Rp.	K	Rp.	
				Jumlah dokumen perencanaan PD yang disusun	Dok	4		0		4		2						2		4		4		4		100		
				Jumlah data dan informasi yang disusun	Dok	1				1								1		1		1		1		100		
			7. Monitoring dan evaluasi pelaporan kinerja PD	Jumlah dokumen Laporan kinerja yang disusun	Laporan	1	Rp 7.500.000,00	0	Rp 0,00	1	Rp 1.902.000,00	1	Rp 0,00		Rp 0,00		Rp 100.000,00		Rp 1.335.000,00	1	Rp 1.435.000,00	1	75,45	1	Rp 1.435.000,00	100	19,13	
				Jumlah dokumen Monev PD yang disusun	Dok	1				1								1		1		1		1		100		
				Jumlah Dokum	Dok	0		0		0		0		0		0		0		0		0		0		0		

No.	Sasaran	Kode	Urusan/Bidang Urusan Pemerintahan dan Program/Kegiatan	Indikator Kinerja Program (outcome)/Kegiatan (output)	Satuan	Target RPJMD Kabupaten pada Tahun 2021 (Akhir Periode RPJMD)		Realisasi Capaian Kinerja RPJMD sampai dengan RKPD tahun lalu (n-2)		Target Kinerja dan Anggaran RKPD Tahun Berjalan (Tahun n-1) yang Dievaluasi		Realisasi Kinerja Pada Triwulan								Realisasi Capaian Kinerja dan Anggaran RKPD kabupaten yang Dievaluasi		Tingkat Capaian Kinerja dan Realisasi Anggaran RKPD yang dievaluasi		Realisasi Kinerja dan Anggaran RPJMD s/d Tahun 2020		Tingkat Capaian Kinerja dan Realisasi Anggaran RPJMD s/d Tahun 2020		Unit PD Penanggung Jawab
												I		II		III		IV										
						K	Rp.	K	Rp.	K	Rp.	K	Rp.	K	Rp.	K	Rp.	K	Rp.	K	Rp.	K	Rp.	K	Rp.	K	Rp.	
				en SKM yang disusun																								
			8. Penyusunan laporan keuangan	Jumlah laporan keuangan PD yang tersusun	Laporan	1	Rp 2.000.000,00	0	Rp 0,00	1	Rp 825.000,00	1	Rp 0,00		Rp 0,00		Rp 0,00		Rp 825.000,00	1	Rp 825.000,00	1	100	1	Rp 825.000,00	100	41,25	
						Rata-Rata Capaian Kinerja (%)																94,81	430,97	Capaian Kinerja s/d Tahun 2020 (%)		100		
						Predikat Kinerja																ST		Predikat Kinerja s/d Tahun 2020		ST		
		6.	Program Penyelenggaraan Pemerintahan Kelurahan	Tingkat kepuasan masyarakat terhadap penyelenggaraan pemerintahan kelurahan	%	100	Rp 1.049.000.000,00	0	Rp 8.681.408.777,00	100	Rp 11.396.392.856,00		Rp 940.335.870,00		Rp 2.097.576.000,00		Rp 2.688.782.941,00	90	Rp 4.591.450.466,00	90	Rp 10.318.145.277,00	90	90,54	90	Rp 18.999.540.540,00	90	1811,21	

No.	Sasaran	Kode	Urusan/Bidang Urusan Pemerintahan dan Program/Kegiatan	Indikator Kinerja Program (outcome)/Kegiatan (output)	Satuan	Target RPJMD Kabupaten pada Tahun 2021 (Akhir Periode RPJMD)		Realisasi Capaian Kinerja RPJMD sampai dengan RKPD tahun lalu (n-2)		Target Kinerja dan Anggaran RKPD Tahun Berjalan (Tahun n-1) yang Dievaluasi		Realisasi Kinerja Pada Triwulan								Realisasi Capaian Kinerja dan Anggaran RKPD kabupaten yang Dievaluasi		Tingkat Capaian Kinerja dan Realisasi Anggaran RKPD yang dievaluasi		Realisasi Kinerja dan Anggaran RPJMD s/d Tahun 2020		Tingkat Capaian Kinerja dan Realisasi Anggaran RPJMD s/d Tahun 2020		Unit PD Penanggung Jawab
												I		II		III		IV										
						K	Rp.	K	Rp.	K	Rp.	K	Rp.	K	Rp.	K	Rp.	K	Rp.	K	Rp.	K	Rp.	K	Rp.	K	Rp.	K	Rp.	
				1. Koordinasi penyelenggaraan kegiatan pemerintahan, pembangunan dan kesejahteraan sosial kelurahan Bebekan	Persentase rekomendasi hasil koordinasi bidang pemerintahan, pembangunan dan kesejahteraan sosial di Kelurahan Bebekan yang ditindaklanjuti	%	100	Rp 150.000.000,00	0	Rp 38.500.000,00	100	Rp 164.970.000,00	10	Rp 4.725.000,00	10	Rp 9.000.000,00	25	Rp 20.200.000,00	30	Rp 74.019.000,00	75	Rp 107.944.000,00	75	65,43	75	Rp 146.444.000,00	75	97,63	
				2. Koordinasi penyelenggaraan kegiatan pemerintahan, pembangunan dan kesejahteraan	Persentase rekomendasi hasil koordinasi bidang pemerintahan, pembangunan	%	100	Rp 150.000.000,00	0	Rp 57.037.500,00	100	Rp 217.614.040,00	20	Rp 12.342.000,00	10	Rp 7.552.500,00	20	Rp 4.710.000,00	50	Rp 189.679.200,00	100	Rp 214.283.700,00	100	98,47	100	Rp 271.321.200,00	100	180,88	

No.	Sasaran	Kode	Urusan/Bidang Urusan Pemerintahan dan Program/Kegiatan	Indikator Kinerja Program (outcome)/Kegiatan (output)	Satuan	Target RPJMD Kabupaten pada Tahun 2021 (Akhir Periode RPJMD)		Realisasi Capaian Kinerja RPJMD sampai dengan RKPD tahun lalu (n-2)		Target Kinerja dan Anggaran RKPD Tahun Berjalan (Tahun n-1) yang Dievaluasi		Realisasi Kinerja Pada Triwulan								Realisasi Capaian Kinerja dan Anggaran RKPD kabupaten yang Dievaluasi		Tingkat Capaian Kinerja dan Realisasi Anggaran RKPD yang dievaluasi		Realisasi Kinerja dan Anggaran RPJMD s/d Tahun 2020		Tingkat Capaian Kinerja dan Realisasi Anggaran RPJMD s/d Tahun 2020		Unit PD Penanggung Jawab
												I		II		III		IV										
						K	Rp.	K	Rp.	K	Rp.	K	Rp.	K	Rp.	K	Rp.	K	Rp.	K	Rp.	K	Rp.	K	Rp.	K	Rp.	K	Rp.	
				sosial kelurahan Geluran	dan keseja hteraan sosial di Kelura han Gelura n yang ditinda klanjuti																									
				3. Koordinasi penyelenggaraan kegiatan pemerintahan, pembangunan dan kesejahteraan sosial kelurahan Kalijaten	Persentase rekomendasi hasil koordinasi bidang pemerintahan, pembangunan dan kesejahteraan sosial di Kelurahan Kalijaten yang ditindaklanjuti	%	100	Rp 150.000.000,00	0	Rp 64.187.500,00	100	Rp 121.595.000,00	30	Rp 30.150.000,00		Rp 0,00	20	Rp 16.825.000,00	25	Rp 39.852.600,00	75	Rp 86.827.600,00	75	71,41	75	Rp 151.015.100,00	75	100,68	

No.	Sasaran	Kode	Urusan/Bidang Urusan Pemerintahan dan Program/Kegiatan	Indikator Kinerja Program (outcome)/Kegiatan (output)	Satuan	Target RPJMD Kabupaten pada Tahun 2021 (Akhir Periode RPJMD)		Realisasi Capaian Kinerja RPJMD sampai dengan RKPD tahun lalu (n-2)		Target Kinerja dan Anggaran RKPD Tahun Berjalan (Tahun n-1) yang Dievaluasi		Realisasi Kinerja Pada Triwulan								Realisasi Capaian Kinerja dan Anggaran RKPD kabupaten yang Dievaluasi		Tingkat Capaian Kinerja dan Realisasi Anggaran RKPD yang dievaluasi		Realisasi Kinerja dan Anggaran RPJMD s/d Tahun 2020		Tingkat Capaian Kinerja dan Realisasi Anggaran RPJMD s/d Tahun 2020		Unit PD Penanggung Jawab
												I		II		III		IV										
						K	Rp.	K	Rp.	K	Rp.	K	Rp.	K	Rp.	K	Rp.	K	Rp.	K	Rp.	K	Rp.	K	Rp.	K	Rp.	
			4. Koordinasi penyelenggaraan kegiatan pemerintahan, pembangunan dan kesejahteraan sosial kelurahan Ketegan	Persentase rekomendasi hasil koordinasi bidang pemerintahan, pembangunan dan kesejahteraan sosial di Kelurahan Ketegan yang ditindaklanjuti	%	100	Rp 200.000.000,00	0	Rp 95.548.500,00	100	Rp 67.550.000,00	25	Rp 21.600.000,00		Rp 0,00	25	Rp 9.599.000,00	50	Rp 31.789.000,00	100	Rp 62.988.000,00	100	93,25	100	Rp 158.536.500,00	100	79,27	
			5. Koordinasi penyelenggaraan kegiatan pemerintahan, pembangunan dan kesejahteraan	Persentase rekomendasi hasil koordinasi bidang pemerintahan, pembangunan	%	100	Rp 150.000.000,00		Rp 37.897.500,00	100	Rp 182.900.000,00		Rp 0,00		Rp 0,00		Rp 0,00	100	Rp 180.581.700,00	100	Rp 180.581.700,00	100	98,73	100	Rp 218.479.200,00	100	145,65	

No.	Sasaran	Kode	Urusan/Bidang Urusan Pemerintahan dan Program/Kegiatan	Indikator Kinerja Program (outcome)/Kegiatan (output)	Satuan	Target RPJMD Kabupaten pada Tahun 2021 (Akhir Periode RPJMD)		Realisasi Capaian Kinerja RPJMD sampai dengan RKPD tahun lalu (n-2)		Target Kinerja dan Anggaran RKPD Tahun Berjalan (Tahun n-1) yang Dievaluasi		Realisasi Kinerja Pada Triwulan								Realisasi Capaian Kinerja dan Anggaran RKPD kabupaten yang Dievaluasi		Tingkat Capaian Kinerja dan Realisasi Anggaran RKPD yang dievaluasi		Realisasi Kinerja dan Anggaran RPJMD s/d Tahun 2020		Tingkat Capaian Kinerja dan Realisasi Anggaran RPJMD s/d Tahun 2020		Unit PD Penanggung Jawab
												I		II		III		IV									
						K	Rp.	K	Rp.	K	Rp.	K	Rp.	K	Rp.	K	Rp.	K	Rp.	K	Rp.	K	Rp.	K	Rp.	K	Rp.	
			sosial kelurahan Ngelom	dan keseja hteraan sosial di Kelura han yang ditinda klanjuti																							
			6. Koordinasi penyelenggaraan kegiatan pemerintahan, pembangunan dan kesejahteraan sosial kelurahan Sepanjang	Persentase rekomendasi hasil koordinasi bidang pemerintahan, pembangunan dan kesejahteraan sosial di Kelurahan Sepanjang yang ditindaklanjuti	%	100	Rp 150.000.000,00	0	Rp 99.523.000,00	100	Rp 252.817.500,00	35	Rp 40.552.500,00	10	Rp 7.725.000,00	20	Rp 5.895.000,00	35	Rp 193.939.200,00	100	Rp 248.111.700,00	100	98,14	100	Rp 347.634.700,00	100	231,76	

No.	Sasaran	Kode	Urusan/Bidang Urusan Pemerintahan dan Program/Kegiatan	Indikator Kinerja Program (outcome)/Kegiatan (output)	Satuan	Target RPJMD Kabupaten pada Tahun 2021 (Akhir Periode RPJMD)		Realisasi Capaian Kinerja RPJMD sampai dengan RKPD tahun lalu (n-2)		Target Kinerja dan Anggaran RKPD Tahun Berjalan (Tahun n-1) yang Dievaluasi		Realisasi Kinerja Pada Triwulan								Realisasi Capaian Kinerja dan Anggaran RKPD kabupaten yang Dievaluasi		Tingkat Capaian Kinerja dan Realisasi Anggaran RKPD yang dievaluasi		Realisasi Kinerja dan Anggaran RPJMD s/d Tahun 2020		Tingkat Capaian Kinerja dan Realisasi Anggaran RPJMD s/d Tahun 2020		Unit PD Penanggung Jawab
												I		II		III		IV										
						K	Rp.	K	Rp.	K	Rp.	K	Rp.	K	Rp.	K	Rp.	K	Rp.	K	Rp.	K	Rp.	K	Rp.	K	Rp.	K	Rp.	
			7. Koordinasi penyelenggaraan kegiatan pemerintahan, pembangunan dan kesejahteraan sosial kelurahan Taman	Persentase rekomendasi hasil koordinasi bidang pemerintahan, pembangunan dan kesejahteraan sosial di Kelurahan Taman yang ditindaklanjuti	%	100	Rp 200.000.000,00	0	Rp 58.261.100,00	100	Rp 254.687.500,00	25	Rp 24.400.000,00		Rp 0,00	20	Rp 7.625.000,00	55	Rp 208.863.300,00	100	Rp 240.888.300,00	100	94,58	100	Rp 299.149.400,00	100	149,57	
			8. Koordinasi penyelenggaraan kegiatan pemerintahan, pembangunan dan kesejahteraan	Persentase rekomendasi hasil koordinasi bidang pemerintahan, pembangunan	%	100	Rp 200.000.000,00	0	Rp 18.625.000,00	100	Rp 82.918.600,00	70	Rp 54.568.200,00	10	Rp 5.150.000,00		Rp 0,00	20	Rp 13.600.000,00	100	Rp 73.318.200,00	100	88,42	100	Rp 91.943.200,00	100	45,97	

No.	Sasaran	Kode	Urusan/Bidang Urusan Pemerintahan dan Program/Kegiatan	Indikator Kinerja Program (outcome)/Kegiatan (output)	Satuan	Target RPJMD Kabupaten pada Tahun 2021 (Akhir Periode RPJMD)		Realisasi Capaian Kinerja RPJMD sampai dengan RKPD tahun lalu (n-2)		Target Kinerja dan Anggaran RKPD Tahun Berjalan (Tahun n-1) yang Dievaluasi		Realisasi Kinerja Pada Triwulan								Realisasi Capaian Kinerja dan Anggaran RKPD kabupaten yang Dievaluasi		Tingkat Capaian Kinerja dan Realisasi Anggaran RKPD yang dievaluasi		Realisasi Kinerja dan Anggaran RPJMD s/d Tahun 2020		Tingkat Capaian Kinerja dan Realisasi Anggaran RPJMD s/d Tahun 2020		Unit PD Penanggung Jawab
												I		II		III		IV										
						K	Rp.	K	Rp.	K	Rp.	K	Rp.	K	Rp.	K	Rp.	K	Rp.	K	Rp.	K	Rp.	K	Rp.	K	Rp.	K	Rp.	
				sosial kelurahan Wonocolo	dan keseja hteraan sosial di Kelura han Wonoc olo yang ditinda klanjuti																									
				9. Penyelenggaraan pelayanan operasional kelurahan Bebekan	Persentase administrasi/operasional Kelurahan Bebekan yang terpenuhi	%	100	Rp 1.100.000.000,00	0	Rp 705.294.383,00	100	Rp 1.129.710.698,00	20	Rp 97.239.249,00	30	Rp 130.977.116,00	25	Rp 108.674.103,00	25	Rp 724.806.600,00	100	Rp 1.061.697.068,00	100	93,98	100	Rp 1.766.991.451,00	100	160,64	
				10. Penyelenggaraan pelayanan operasional kelurahan Geluran	Persentase administrasi/operasional Kelurahan Geluran yang terpenu	%	100	Rp 1.100.000.000,00	0	Rp 679.399.040,00	100	Rp 1.099.467.098,00	15	Rp 58.409.514,00	45	Rp 281.614.155,00	20	Rp 106.644.640,00	20	Rp 618.107.665,00	100	Rp 1.064.775.974,00	100	96,84	100	Rp 1.744.175.014,00	100	158,56	

No.	Sasaran	Kode	Urusan/Bidang Urusan Pemerintahan dan Program/Kegiatan	Indikator Kinerja Program (outcome)/Kegiatan (output)	Satuan	Target RPJMD Kabupaten pada Tahun 2021 (Akhir Periode RPJMD)		Realisasi Capaian Kinerja RPJMD sampai dengan RKPD tahun lalu (n-2)		Target Kinerja dan Anggaran RKPD Tahun Berjalan (Tahun n-1) yang Dievaluasi		Realisasi Kinerja Pada Triwulan								Realisasi Capaian Kinerja dan Anggaran RKPD kabupaten yang Dievaluasi		Tingkat Capaian Kinerja dan Realisasi Anggaran RKPD yang dievaluasi		Realisasi Kinerja dan Anggaran RPJMD s/d Tahun 2020		Tingkat Capaian Kinerja dan Realisasi Anggaran RPJMD s/d Tahun 2020		Unit PD Penanggung Jawab
												I		II		III		IV										
						K	Rp.	K	Rp.	K	Rp.	K	Rp.	K	Rp.	K	Rp.	K	Rp.	K	Rp.	K	Rp.	K	Rp.	K	Rp.	K	Rp.	
				hi																								
			11. Penyelenggaraan pelayanan operasional kelurahan Kalijaten	Persentase administrasi/operasional Kelurahan Kalijaten yang terpenuhi	%	100	Rp 1.100.000.000,00	0	Rp 671.572.985,00	100	Rp 583.846.698,00	30	Rp 133.315.802,00	25	Rp 118.742.830,00	20	Rp 95.278.059,00	25	Rp 179.704.999,00	100	Rp 527.041.690,00	100	90,27	100	Rp 1.198.614.675,00	100	108,96		
			12. Penyelenggaraan pelayanan operasional kelurahan Ketegan	Persentase administrasi/operasional Kelurahan Ketegan yang terpenuhi	%	100	Rp 900.000.000,00	0	Rp 656.959.890,00	100	Rp 573.489.898,00	20	Rp 69.033.372,00	45	Rp 263.500.469,00	15	Rp 82.075.411,00	20	Rp 120.647.850,00	100	Rp 535.257.102,00	100	93,33	100	Rp 1.192.216.992,00	100	132,47		
			13. Penyelenggaraan pelayanan operasional kelurahan	Persentase administrasi/operasional Kelurahan	%	100	Rp 1.100.000.000,00	0	Rp 674.737.277,00	100	Rp 866.765.998,00	20	Rp 112.871.618,00	20	Rp 112.326.678,00	40	Rp 240.768.707,00	20	Rp 357.631.049,00	100	Rp 823.598.052,00	100	95,02	100	Rp 1.498.335.329,00	100	136,21		

No.	Sasaran	Kode	Urusan/Bidang Urusan Pemerintahan dan Program/Kegiatan	Indikator Kinerja Program (outcome)/Kegiatan (output)	Satuan	Target RPJMD Kabupaten pada Tahun 2021 (Akhir Periode RPJMD)		Realisasi Capaian Kinerja RPJMD sampai dengan RKPD tahun lalu (n-2)		Target Kinerja dan Anggaran RKPD Tahun Berjalan (Tahun n-1) yang Dievaluasi		Realisasi Kinerja Pada Triwulan								Realisasi Capaian Kinerja dan Anggaran RKPD kabupaten yang Dievaluasi		Tingkat Capaian Kinerja dan Realisasi Anggaran RKPD yang dievaluasi		Realisasi Kinerja dan Anggaran RPJMD s/d Tahun 2020		Tingkat Capaian Kinerja dan Realisasi Anggaran RPJMD s/d Tahun 2020		Unit PD Penanggung Jawab
												I		II		III		IV										
						K	Rp.	K	Rp.	K	Rp.	K	Rp.	K	Rp.	K	Rp.	K	Rp.	K	Rp.	K	Rp.	K	Rp.	K	Rp.	K	Rp.	
			Ngelom	Ngelom yang terpenuhi																									
			14. Penyelenggaraan pelayanan operasional kelurahan Sepanjang	Persentase administrasi/operasional Kelurahan Sepanjang yang terpenuhi	%	100	Rp 1.200.000.000,00	0	Rp 649.267.096,00	100	Rp 817.037.398,00	20	Rp 104.463.780,00	30	Rp 164.180.271,00	25	Rp 125.405.939,00	25	Rp 378.204.448,00	100	Rp 772.254.438,00	100	94,52	100	Rp 1.421.521.534,00	100	118,46		
			15. Penyelenggaraan pelayanan operasional kelurahan Taman	Persentase administrasi/operasional Kelurahan Taman yang terpenuhi	%	100	Rp 1.200.000.000,00	0	Rp 656.395.161,00	100	Rp 1.440.462.498,00	20	Rp 82.550.528,00	25	Rp 105.547.787,00	40	Rp 220.920.035,00	15	Rp 476.918.471,00	100	Rp 885.936.821,00	100	61,5	100	Rp 1.542.331.982,00	100	128,53		
			16. Penyelenggaraan pelayanan operasion	Persentase administrasi/operasional	%	100	Rp 1.200.000.000,00	0	Rp 738.581.845,00	100	Rp 568.652.930,00	20	Rp 94.114.307,00	40	Rp 211.161.794,00	20	Rp 104.468.667,00	20	Rp 114.750.144,00	100	Rp 524.494.912,00	100	92,23	100	Rp 1.263.076.757,00	100	105,26		

No.	Sasaran	Kode	Urusan/Bidang Urusan Pemerintahan dan Program/Kegiatan	Indikator Kinerja Program (outcome)/Kegiatan (output)	Satuan	Target RPJMD Kabupaten pada Tahun 2021 (Akhir Periode RPJMD)		Realisasi Capaian Kinerja RPJMD sampai dengan RKPD tahun lalu (n-2)		Target Kinerja dan Anggaran RKPD Tahun Berjalan (Tahun n-1) yang Dievaluasi		Realisasi Kinerja Pada Triwulan								Realisasi Capaian Kinerja dan Anggaran RKPD kabupaten yang Dievaluasi		Tingkat Capaian Kinerja dan Realisasi Anggaran RKPD yang dievaluasi		Realisasi Kinerja dan Anggaran RPJMD s/d Tahun 2020		Tingkat Capaian Kinerja dan Realisasi Anggaran RPJMD s/d Tahun 2020		Unit PD Penanggung Jawab
												I		II		III		IV										
						K	Rp.	K	Rp.	K	Rp.	K	Rp.	K	Rp.	K	Rp.	K	Rp.	K	Rp.	K	Rp.	K	Rp.	K	Rp.	K	Rp.	
			al kelurahan Wonocolo	Kelurahan Wonocolo yang terpenuhi																									
			17. Kegiatan peningkatan pemberdayaan masyarakat kelurahan Bebekan	Jumlah Lembaga / kelompok masyarakat yang dibina		1	Rp 1,00		Rp 0,00	1	Rp 247.813.500,00		Rp 0,00		Rp 48.441.000,00		Rp 76.387.200,00	1	Rp 102.472.600,00	1	Rp 227.300.800,00	1	91,72	1	Rp 227.300.800,00	100	22730080000		
				Jumlah pelatihan masyarakat yang dilaksanakan		2		0		2				1				2		3		3		3		150			
				Jumlah sarana dan prasarana pendukung pemberdayaan masyar		0		0		0		0		0		0		0		0		0		0		0			

No.	Sasaran	Kode	Urusan/Bidang Urusan Pemerintahan dan Program/Kegiatan	Indikator Kinerja Program (outcome)/Kegiatan (output)	Satuan	Target RPJMD Kabupaten pada Tahun 2021 (Akhir Periode RPJMD)		Realisasi Capaian Kinerja RPJMD sampai dengan RKPD tahun lalu (n-2)		Target Kinerja dan Anggaran RKPD Tahun Berjalan (Tahun n-1) yang Dievaluasi		Realisasi Kinerja Pada Triwulan								Realisasi Capaian Kinerja dan Anggaran RKPD kabupaten yang Dievaluasi		Tingkat Capaian Kinerja dan Realisasi Anggaran RKPD yang dievaluasi		Realisasi Kinerja dan Anggaran RPJMD s/d Tahun 2020		Tingkat Capaian Kinerja dan Realisasi Anggaran RPJMD s/d Tahun 2020		Unit PD Penanggung Jawab
												I		II		III		IV									
						K	Rp.	K	Rp.	K	Rp.	K	Rp.	K	Rp.	K	Rp.	K	Rp.	K	Rp.	K	Rp.	K	Rp.	K	Rp.	
				akat yang diadakan																								
				18. Kegiatan peningkatan pemberdayaan masyarakat kelurahan Kalijaten	Jumlah Lembaga / kelompok masyarakat yang dibina		0	Rp 1,00	0	Rp 0,00	0	Rp 170.876.000,00	0	Rp 0,00	0	Rp 38.139.000,00	0	Rp 73.694.250,00	0	Rp 58.779.000,00	0	Rp 170.612.250,00	0	99,85	0	Rp 170.612.250,00	0	17061225000	
					Jumlah pelatihan masyarakat yang dilaksanakan		0		0		0		0		0		0		0		0		0		0		0		
					Jumlah sarana dan prasarana pendukung pemberdayaan masyarakat yang diadak		0		0		0				1						1		1		1		0		

No.	Sasaran	Kode	Urusan/Bidang Urusan Pemerintahan dan Program/Kegiatan	Indikator Kinerja Program (outcome)/Kegiatan (output)	Satuan	Target RPJMD Kabupaten pada Tahun 2021 (Akhir Periode RPJMD)		Realisasi Capaian Kinerja RPJMD sampai dengan RKPD tahun lalu (n-2)		Target Kinerja dan Anggaran RKPD Tahun Berjalan (Tahun n-1) yang Dievaluasi		Realisasi Kinerja Pada Triwulan								Realisasi Capaian Kinerja dan Anggaran RKPD kabupaten yang Dievaluasi		Tingkat Capaian Kinerja dan Realisasi Anggaran RKPD yang dievaluasi		Realisasi Kinerja dan Anggaran RPJMD s/d Tahun 2020		Tingkat Capaian Kinerja dan Realisasi Anggaran RPJMD s/d Tahun 2020		Unit PD Penanggung Jawab
												I		II		III		IV										
						K	Rp.	K	Rp.	K	Rp.	K	Rp.	K	Rp.	K	Rp.	K	Rp.	K	Rp.	K	Rp.	K	Rp.	K	Rp.	
				an																								
			19. Kegiatan peningkatan pemberdayaan masyarakat kelurahan Geluran	Jumlah Lembaga / kelompok masyarakat yang dibina		0	Rp 1,00	0	Rp 0,00	0	Rp 175.000.000,00	0	Rp 0,00	0	Rp 0,00	0	Rp 0,00	0	Rp 173.673.800,00	0	Rp 173.673.800,00	0	99,24	0	Rp 173.673.800,00	0	173673800000	
				Jumlah pelatihan masyarakat yang dilaksanakan		0				0						1				1		1		1		0		
				Jumlah sarana dan prasarana pendukung pemberdayaan masyarakat yang diadakan		0		0		0		0		0		0		0		0		0		0		0		

No.	Sasaran	Kode	Urusan/Bidang Urusan Pemerintahan dan Program/Kegiatan	Indikator Kinerja Program (outcome)/Kegiatan (output)	Satuan	Target RPJMD Kabupaten pada Tahun 2021 (Akhir Periode RPJMD)		Realisasi Capaian Kinerja RPJMD sampai dengan RKPD tahun lalu (n-2)		Target Kinerja dan Anggaran RKPD Tahun Berjalan (Tahun n-1) yang Dievaluasi		Realisasi Kinerja Pada Triwulan								Realisasi Capaian Kinerja dan Anggaran RKPD kabupaten yang Dievaluasi		Tingkat Capaian Kinerja dan Realisasi Anggaran RKPD yang dievaluasi		Realisasi Kinerja dan Anggaran RPJMD s/d Tahun 2020		Tingkat Capaian Kinerja dan Realisasi Anggaran RPJMD s/d Tahun 2020		Unit PD Penanggung Jawab
												I		II		III		IV										
						K	Rp.	K	Rp.	K	Rp.	K	Rp.	K	Rp.	K	Rp.	K	Rp.	K	Rp.	K	Rp.	K	Rp.	K	Rp.	K	Rp.	
			20. Kegiatan peningkatan pemberdayaan masyarakat kelurahan Sepanjang	Jumlah sarana dan prasarana pendukung pemberdayaan masyarakat yang diadakan		0	Rp 1,00	0	Rp 45.065.000,00	0	Rp 145.817.000,00	0	Rp 0,00	0	Rp 37.749.600,00	0	Rp 56.611.170,00	0	Rp 42.732.360,00	0	Rp 137.093.130,00	0	94,02	0	Rp 182.158.130,00	0	18215813000		
				Jumlah Lembaga / kelompok masyarakat yang dibina		0		0		0		0		0		0		0		0		0		0		0		0		
				Jumlah pelatihan masyarakat yang dilaksanakan		0		0		0				1						1		1		1		0			
			21. Kegiatan peningkatan	Jumlah Lembaga / kelomp		0	Rp 1,00	0	Rp 0,00	0	Rp 213.850.000,	0	Rp 0,00	0	Rp 49.423.200,0	0	Rp 105.498.640,	0	Rp 57.573.120,0	0	Rp 212.494.960,	0	99,37	0	Rp 212.494.960,	0	21249496		

No.	Sasaran	Kode	Urusan/Bidang Urusan Pemerintahan dan Program/Kegiatan	Indikator Kinerja Program (outcome)/Kegiatan (output)	Satuan	Target RPJMD Kabupaten pada Tahun 2021 (Akhir Periode RPJMD)		Realisasi Capaian Kinerja RPJMD sampai dengan RKPD tahun lalu (n-2)		Target Kinerja dan Anggaran RKPD Tahun Berjalan (Tahun n-1) yang Dievaluasi		Realisasi Kinerja Pada Triwulan								Realisasi Capaian Kinerja dan Anggaran RKPD kabupaten yang Dievaluasi		Tingkat Capaian Kinerja dan Realisasi Anggaran RKPD yang dievaluasi		Realisasi Kinerja dan Anggaran RPJMD s/d Tahun 2020		Tingkat Capaian Kinerja dan Realisasi Anggaran RPJMD s/d Tahun 2020		Unit PD Penanggung Jawab
												I		II		III		IV										
						K	Rp.	K	Rp.	K	Rp.	K	Rp.	K	Rp.	K	Rp.	K	Rp.	K	Rp.	K	Rp.	K	Rp.	K	Rp.	K	Rp.	
			pemberdayaan masyarakat kelurahan Ngelom	ok masyarakat yang dibina							00				0		00		0		00				00		000		
				Jumlah pelatihan masyarakat yang dilaksanakan		0				0						1				1		1		1		0			
				Jumlah sarana dan prasarana pendukung pemberdayaan masyarakat yang diadakan		0		0		0		0		0		0		0		0		0		0		0			
			22. Kegiatan peningkatan pemberdayaan masyarak	Jumlah Lembaga / kelompok masyarakat		0	Rp 1,00	0	Rp 0,00	0	Rp 235.971.000,00	0	Rp 0,00	0	Rp 50.750.000,00	0	Rp 116.529.000,00	0	Rp 59.972.000,00	0	Rp 227.251.000,00	0	96,3	0	Rp 227.251.000,00	0	22725100000		

No.	Sasaran	Kode	Urusan/Bidang Urusan Pemerintahan dan Program/Kegiatan	Indikator Kinerja Program (outcome)/Kegiatan (output)	Satuan	Target RPJMD Kabupaten pada Tahun 2021 (Akhir Periode RPJMD)		Realisasi Capaian Kinerja RPJMD sampai dengan RKPD tahun lalu (n-2)		Target Kinerja dan Anggaran RKPD Tahun Berjalan (Tahun n-1) yang Dievaluasi		Realisasi Kinerja Pada Triwulan								Realisasi Capaian Kinerja dan Anggaran RKPD kabupaten yang Dievaluasi		Tingkat Capaian Kinerja dan Realisasi Anggaran RKPD yang dievaluasi		Realisasi Kinerja dan Anggaran RPJMD s/d Tahun 2020		Tingkat Capaian Kinerja dan Realisasi Anggaran RPJMD s/d Tahun 2020		Unit PD Penanggung Jawab
												I		II		III		IV										
						K	Rp.	K	Rp.	K	Rp.	K	Rp.	K	Rp.	K	Rp.	K	Rp.	K	Rp.	K	Rp.	K	Rp.	K	Rp.	
			at kelurahan Taman	yang dibina																								
				Jumlah pelatihan masyarakat yang dilaksanakan		0				0						1				1		1		1		0		
				Jumlah sarana dan prasarana pendukung pemberdayaan masyarakat yang diadakan		0		0		0		0		0		0		0		0		0		0		0		
			23. Kegiatan peningkatan pemberdayaan masyarakat kelurahan Ketegan	Jumlah Lembaga / kelompok masyarakat yang dibina		2	Rp 1,00		Rp 0,00	2	Rp 267.029.000,00		Rp 0,00		Rp 78.109.800,00		Rp 115.960.410,00	2	Rp 69.872.280,00	2	Rp 263.942.490,00	2	98,84	2	Rp 263.942.490,00	100	26394249000	

No.	Sasaran	Kode	Urusan/Bidang Urusan Pemerintahan dan Program/Kegiatan	Indikator Kinerja Program (outcome)/Kegiatan (output)	Satuan	Target RPJMD Kabupaten pada Tahun 2021 (Akhir Periode RPJMD)		Realisasi Capaian Kinerja RPJMD sampai dengan RKPD tahun lalu (n-2)		Target Kinerja dan Anggaran RKPD Tahun Berjalan (Tahun n-1) yang Dievaluasi		Realisasi Kinerja Pada Triwulan								Realisasi Capaian Kinerja dan Anggaran RKPD kabupaten yang Dievaluasi		Tingkat Capaian Kinerja dan Realisasi Anggaran RKPD yang dievaluasi		Realisasi Kinerja dan Anggaran RPJMD s/d Tahun 2020		Tingkat Capaian Kinerja dan Realisasi Anggaran RPJMD s/d Tahun 2020		Unit PD Penanggung Jawab
												I		II		III		IV										
						K	Rp.	K	Rp.	K	Rp.	K	Rp.	K	Rp.	K	Rp.	K	Rp.	K	Rp.	K	Rp.	K	Rp.	K	Rp.	K	Rp.	
				Jumlah pelatihan masyarakat yang dilaksanakan		3				3						1		3		4		4		4		133,33		
				Jumlah sarana dan prasarana pendukung pemberdayaan masyarakat yang diadakan		0		0		0		0		0		0		0		0		0		0		0		
			24. Kegiatan peningkatan pemberdayaan masyarakat kelurahan Wonocolo	Jumlah sarana dan prasarana pendukung pemberdayaan masyarakat yang diadak		0	Rp 1,00	0	Rp 65.250.000,00	0	Rp 185.107.800,00	0	Rp 0,00	0	Rp 37.108.800,00	0	Rp 67.531.710,00	0	Rp 79.946.080,00	0	Rp 184.586.590,00	0	99,72	0	Rp 249.836.590,00	0	249836590000	

No.	Sasaran	Kode	Urusan/Bidang Urusan Pemerintahan dan Program/Kegiatan		Indikator Kinerja Program (outcome)/Kegiatan (output)	Satuan	Target RPJMD Kabupaten pada Tahun 2021 (Akhir Periode RPJMD)		Realisasi Capaian Kinerja RPJMD sampai dengan RKPD tahun lalu (n-2)		Target Kinerja dan Anggaran RKPD Tahun Berjalan (Tahun n-1) yang Dievaluasi		Realisasi Kinerja Pada Triwulan								Realisasi Capaian Kinerja dan Anggaran RKPD kabupaten yang Dievaluasi		Tingkat Capaian Kinerja dan Realisasi Anggaran RKPD yang dievaluasi		Realisasi Kinerja dan Anggaran RPJMD s/d Tahun 2020		Tingkat Capaian Kinerja dan Realisasi Anggaran RPJMD s/d Tahun 2020		Unit PD Penanggung Jawab
													I		II		III		IV									
							K	Rp.	K	Rp.	K	Rp.	K	Rp.	K	Rp.	K	Rp.	K	Rp.	K	Rp.	K	Rp.	K	Rp.	K	Rp.	
					an																								
					Jumlah Lembaga / kelompok masyarakat yang dibina		0		0		0		0		0		0		0		0		0		0		0		
					Jumlah pelatihan masyarakat yang dilaksanakan		0		0		0		0		0		0		0		0		0		0		0		
				25. Kegiatan pengelolaan sarana dan prasarana kelurahan Sepanjang	Jumlah sarana dan prasarana yang dibangun atau diadakan		2	Rp 1,00		Rp 306.459.000,00	2	Rp 221.600.000,00		Rp 0,00		Rp 7.335.000,00		Rp 213.658.000,00	2	Rp 0,00	2	Rp 220.993.000,00	2	99,73	2	Rp 527.452.000,00	100	5274520000	
					Jumlah sarana dan prasara		0		0		0		0		0		0		0		0		0		0		0		

No.	Sasaran	Kode	Urusan/Bidang Urusan Pemerintahan dan Program/Kegiatan	Indikator Kinerja Program (outcome)/Kegiatan (output)	Satuan	Target RPJMD Kabupaten pada Tahun 2021 (Akhir Periode RPJMD)		Realisasi Capaian Kinerja RPJMD sampai dengan RKPD tahun lalu (n-2)		Target Kinerja dan Anggaran RKPD Tahun Berjalan (Tahun n-1) yang Dievaluasi		Realisasi Kinerja Pada Triwulan								Realisasi Capaian Kinerja dan Anggaran RKPD kabupaten yang Dievaluasi		Tingkat Capaian Kinerja dan Realisasi Anggaran RKPD yang dievaluasi		Realisasi Kinerja dan Anggaran RPJMD s/d Tahun 2020		Tingkat Capaian Kinerja dan Realisasi Anggaran RPJMD s/d Tahun 2020		Unit PD Penanggung Jawab
												I		II		III		IV										
						K	Rp.	K	Rp.	K	Rp.	K	Rp.	K	Rp.	K	Rp.	K	Rp.	K	Rp.	K	Rp.	K	Rp.	K	Rp.	K	Rp.	
				na yang dipelihara																										
			26. Kegiatan pengelolaan sarana dan prasarana kelurahan Taman	Jumlah sarana dan prasarana yang dibangun atau diadakan		1	Rp 1,00		Rp 348.970.000,00	1	Rp 134.000.000,00		Rp 0,00		Rp 13.024.000,00		Rp 120.448.000,00	1	Rp 0,00	1	Rp 133.472.000,00	1	99,61	1	Rp 482.442.000,00	100	4824420000		
				Jumlah sarana dan prasarana yang dipelihara		0		0		0		0		0		0		0		0		0		0		0				
			27. Kegiatan pengelolaan sarana dan prasarana kelurahan Kalijaten	Jumlah sarana dan prasarana yang dipelihara		1	Rp 1,00		Rp 349.579.000,00	1	Rp 198.486.000,00		Rp 0,00		Rp 195.403.000,00		Rp 1.700.000,00	1	Rp 0,00	1	Rp 197.103.000,00	1	99,3	1	Rp 546.682.000,00	100	5466820000		
				Jumlah sarana dan prasarana		0		0		0		0		0		0		0		0		0		0		0				

No.	Sasaran	Kode	Urusan/Bidang Urusan Pemerintahan dan Program/Kegiatan	Indikator Kinerja Program (outcome)/Kegiatan (output)	Satuan	Target RPJMD Kabupaten pada Tahun 2021 (Akhir Periode RPJMD)		Realisasi Capaian Kinerja RPJMD sampai dengan RKPD tahun lalu (n-2)		Target Kinerja dan Anggaran RKPD Tahun Berjalan (Tahun n-1) yang Dievaluasi		Realisasi Kinerja Pada Triwulan								Realisasi Capaian Kinerja dan Anggaran RKPD kabupaten yang Dievaluasi		Tingkat Capaian Kinerja dan Realisasi Anggaran RKPD yang dievaluasi		Realisasi Kinerja dan Anggaran RPJMD s/d Tahun 2020		Tingkat Capaian Kinerja dan Realisasi Anggaran RPJMD s/d Tahun 2020		Unit PD Penanggung Jawab
												I		II		III		IV										
						K	Rp.	K	Rp.	K	Rp.	K	Rp.	K	Rp.	K	Rp.	K	Rp.	K	Rp.	K	Rp.	K	Rp.	K	Rp.	
				yang dibangun atau diadakan																								
			28. Kegiatan pengelolaan sarana dan prasarana kelurahan Ketegan	Jumlah sarana dan prasarana yang dipelihara		1	Rp 1,00		Rp 351.912.000,00	1	Rp 100.000.000,00		Rp 0,00		Rp 6.924.000,00		Rp 92.743.000,00	1	Rp 0,00	1	Rp 99.667.000,00	1	99,67	1	Rp 451.579.000,00	100	451579000000	
				Jumlah sarana dan prasarana yang dibangun atau diadakan		0		0		0		0		0		0		0		0		0		0		0		
			29. Kegiatan pengelolaan sarana dan prasarana kelurahan Geluran	Jumlah sarana dan prasarana yang dibangun atau diadakan		1	Rp 1,00		Rp 347.860.000,00	1	Rp 196.081.000,00		Rp 0,00		Rp 0,00		Rp 182.940.000,00	1	Rp 6.050.000,00	1	Rp 188.990.000,00	1	96,38	1	Rp 536.850.000,00	100	536850000000	
				Jumlah sarana		1				1								1		1		1		1		100		

No.	Sasaran	Kode	Urusan/Bidang Urusan Pemerintahan dan Program/Kegiatan	Indikator Kinerja Program (outcome)/Kegiatan (output)	Satuan	Target RPJMD Kabupaten pada Tahun 2021 (Akhir Periode RPJMD)		Realisasi Capaian Kinerja RPJMD sampai dengan RKPD tahun lalu (n-2)		Target Kinerja dan Anggaran RKPD Tahun Berjalan (Tahun n-1) yang Dievaluasi		Realisasi Kinerja Pada Triwulan								Realisasi Capaian Kinerja dan Anggaran RKPD kabupaten yang Dievaluasi		Tingkat Capaian Kinerja dan Realisasi Anggaran RKPD yang dievaluasi		Realisasi Kinerja dan Anggaran RPJMD s/d Tahun 2020		Tingkat Capaian Kinerja dan Realisasi Anggaran RPJMD s/d Tahun 2020		Unit PD Penanggung Jawab
												I		II		III		IV										
						K	Rp.	K	Rp.	K	Rp.	K	Rp.	K	Rp.	K	Rp.	K	Rp.	K	Rp.	K	Rp.	K	Rp.	K	Rp.	
				dan prasarana yang dipelihara																								
				30. Kegiatan pengelolaan sarana dan prasarana kelurahan Wonocolo	Jumlah sarana dan prasarana yang dibangun atau diadakan	1	Rp 1,00	0	Rp 266.626.000,00	1	Rp 201.957.200,00	21	Rp 0,00	29	Rp 0,00	25	Rp 183.292.000,00	1	Rp 15.254.000,00	76	Rp 198.546.000,00	76	98,31	76	Rp 465.172.000,00	7600	4651720000	
					Jumlah sarana dan prasarana yang dipelihara	0		0		0		25		25		25				75		75		75		0		
				31. Kegiatan pengelolaan sarana dan prasarana kelurahan Bebekan	Jumlah sarana dan prasarana yang dibangun atau diadakan	1	Rp 1,00		Rp 349.100.000,00	1	Rp 122.027.500,00		Rp 0,00		Rp 117.690.000,00		Rp 0,00	1	Rp 1.400.000,00	1	Rp 119.090.000,00	1	97,59	1	Rp 468.190.000,00	100	4681900000	

No.	Sasaran	Kode	Urusan/Bidang Urusan Pemerintahan dan Program/Kegiatan	Indikator Kinerja Program (outcome)/Kegiatan (output)	Satuan	Target RPJMD Kabupaten pada Tahun 2021 (Akhir Periode RPJMD)		Realisasi Capaian Kinerja RPJMD sampai dengan RKPD tahun lalu (n-2)		Target Kinerja dan Anggaran RKPD Tahun Berjalan (Tahun n-1) yang Dievaluasi		Realisasi Kinerja Pada Triwulan								Realisasi Capaian Kinerja dan Anggaran RKPD kabupaten yang Dievaluasi		Tingkat Capaian Kinerja dan Realisasi Anggaran RKPD yang dievaluasi		Realisasi Kinerja dan Anggaran RPJMD s/d Tahun 2020		Tingkat Capaian Kinerja dan Realisasi Anggaran RPJMD s/d Tahun 2020		Unit PD Penanggung Jawab
												I		II		III		IV										
						K	Rp.	K	Rp.	K	Rp.	K	Rp.	K	Rp.	K	Rp.	K	Rp.	K	Rp.	K	Rp.	K	Rp.	K	Rp.	K	Rp.	
				Jumlah sarana dan prasarana yang dipelihara		0		0		0		0		0		0		0		0		0		0		0		0		
			32. Kegiatan pengelolaan sarana dan prasarana kelurahan Ngelom	Jumlah sarana dan prasarana yang dibangun atau diadakan		1	Rp 1,00		Rp 348.800.000,00	1	Rp 156.291.000,00		Rp 0,00		Rp 0,00		Rp 132.700.000,00	1	Rp 20.630.000,00	1	Rp 153.330.000,00	1	98,11	1	Rp 502.130.000,00	100	50213000000		
				Jumlah sarana dan prasarana yang dipelihara		0		0		0		0		0		0		0		0		0		0		0		0		
																						100	17,774,272,002.52	Capaian Kinerja s/d Tahun 2020 (%)		100		
																						ST		Predikat Kinerja s/d Tahun 2020		ST		

No.	Sasaran	Kode	Urusan/Bidang Urusan Pemerintahan dan Program/Kegiatan	Indikator Kinerja Program (outcome)/Kegiatan (output)	Satuan	Target RPJMD Kabupaten pada Tahun 2021 (Akhir Periode RPJMD)		Realisasi Capaian Kinerja RPJMD sampai dengan RKPD tahun lalu (n-2)		Target Kinerja dan Anggaran RKPD Tahun Berjalan (Tahun n-1) yang Dievaluasi		Realisasi Kinerja Pada Triwulan								Realisasi Capaian Kinerja dan Anggaran RKPD kabupaten yang Dievaluasi		Tingkat Capaian Kinerja dan Realisasi Anggaran RKPD yang dievaluasi		Realisasi Kinerja dan Anggaran RPJMD s/d Tahun 2020		Tingkat Capaian Kinerja dan Realisasi Anggaran RPJMD s/d Tahun 2020		Unit PD Penanggung Jawab
												I		II		III		IV									
						K	Rp.	K	Rp.	K	Rp.	K	Rp.	K	Rp.	K	Rp.	K	Rp.	K	Rp.	K	Rp.	K	Rp.	K	Rp.	
63.	Meningkatnya kualitas pelayanan administrasi terpadu kecamatan	6.01.01	Kewilayahan																								KECAMATAN TANGGULANGIN
		1.	Program Penyelenggaraan Pelayanan Umum	Prosentase Pelayanan Administrasi Terpadu Kecamatan (PATEN) sesuai SP dan SOP	%	86	Rp 17.000.000.000,00	0	Rp 49.500.000.000,00	100	Rp 0,00	20	Rp 0,00	20	Rp 0,00	20	Rp 0,00	40	Rp 0,00	100	Rp 0,00	100	0	100	Rp 49.500.000.000,00	100	0,29	
			1. Pelayanan administrasi	Persentase administrasi kepend	%	100	Rp 23.595.000.000,00	0	Rp 49.500.000.000,00	100	Rp 0,00	25	Rp 0,00	25	Rp 0,00	25	Rp 0,00	25	Rp 0,00	100	Rp 0,00	100	0	100	Rp 49.500.000.000,00	100	209,79	

No.	Sasaran	Kode	Urusan/Bidang Urusan Pemerintahan dan Program/Kegiatan	Indikator Kinerja Program (outcome)/Kegiatan (output)	Satuan	Target RPJMD Kabupaten pada Tahun 2021 (Akhir Periode RPJMD)		Realisasi Capaian Kinerja RPJMD sampai dengan RKPD tahun lalu (n-2)		Target Kinerja dan Anggaran RKPD Tahun Berjalan (Tahun n-1) yang Dievaluasi		Realisasi Kinerja Pada Triwulan								Realisasi Capaian Kinerja dan Anggaran RKPD kabupaten yang Dievaluasi		Tingkat Capaian Kinerja dan Realisasi Anggaran RKPD yang dievaluasi		Realisasi Kinerja dan Anggaran RPJMD s/d Tahun 2020		Tingkat Capaian Kinerja dan Realisasi Anggaran RPJMD s/d Tahun 2020		Unit PD Penanggung Jawab
												I		II		III		IV										
						K	Rp.	K	Rp.	K	Rp.	K	Rp.	K	Rp.	K	Rp.	K	Rp.	K	Rp.	K	Rp.	K	Rp.	K	Rp.	
			kependudukan dan pelayanan umum	udukan yang diproses																								
				Persentase pelayanan umum yang telah diselesaikan	%	100		0		100		25		25		25		25		100		100		100		100		
				Jumlah administrasi kependudukan dan pelayanan umum yang diproses	macam	0		0		0		0		0		0		0		0		0		0		0		
						Rata-Rata Capaian Kinerja (%)																100	209,79	Capaian Kinerja s/d Tahun 2020 (%)		100		
						Predikat Kinerja																ST		Predikat Kinerja s/d Tahun 2020		ST		

No.	Sasaran	Kode	Urusan/Bidang Urusan Pemerintahan dan Program/Kegiatan	Indikator Kinerja Program (outcome)/Kegiatan (output)	Satuan	Target RPJMD Kabupaten pada Tahun 2021 (Akhir Periode RPJMD)		Realisasi Capaian Kinerja RPJMD sampai dengan RKPD tahun lalu (n-2)		Target Kinerja dan Anggaran RKPD Tahun Berjalan (Tahun n-1) yang Dievaluasi		Realisasi Kinerja Pada Triwulan								Realisasi Capaian Kinerja dan Anggaran RKPD kabupaten yang Dievaluasi		Tingkat Capaian Kinerja dan Realisasi Anggaran RKPD yang dievaluasi		Realisasi Kinerja dan Anggaran RPJMD s/d Tahun 2020		Tingkat Capaian Kinerja dan Realisasi Anggaran RPJMD s/d Tahun 2020		Unit PD Penanggung Jawab
												I		II		III		IV										
						K	Rp.	K	Rp.	K	Rp.	K	Rp.	K	Rp.	K	Rp.	K	Rp.	K	Rp.	K	Rp.	K	Rp.	K	Rp.	K	Rp.	
		2.		Program Pelayanan Kesekretariatan	Tingkat kepuasan aparatur perangkat daerah terhadap pelayanan kesekretariatan		82,35	Rp 11.145.450.000,00	0	Rp 1.522.570.908,20	82,35 %	Rp 1.812.806.470,00	20	Rp 212.701.945,00	20	Rp 281.959.896,00	20	Rp 323.978.980,00	22,35	Rp 710.755.404,00	82,35	Rp 1.529.396.225,00	0	84,37	82,35	Rp 3.051.967.133,20	100	27,38	
				1. Penyediaan barang/jasa perkantoran	Jumlah komponen listrik /penerangan yang tersedia	Buah	15	Rp 1.044.710.650,00		Rp 853.481.209,00	15	Rp 1.190.164.790,00		Rp 185.160.695,00		Rp 273.955.996,00		Rp 241.398.230,00	15	Rp 302.166.954,00	15	Rp 1.002.681.875,00	15	84,25	15	Rp 1.856.163.084,00	100	177,67	
					Jumlah pengelola keuangan dan barang yang terbayar	Orang/Bulan	16				16								16		16		16		16		100		
					Jumlah surat	surat	3000		0		3000		627		387		533		646		2193		100		2193		73,1		

No.	Sasaran	Kode	Urusan/Bidang Urusan Pemerintahan dan Program/Kegiatan		Indikator Kinerja Program (outcome)/Kegiatan (output)	Satuan	Target RPJMD Kabupaten pada Tahun 2021 (Akhir Periode RPJMD)		Realisasi Capaian Kinerja RPJMD sampai dengan RKPD tahun lalu (n-2)		Target Kinerja dan Anggaran RKPD Tahun Berjalan (Tahun n-1) yang Dievaluasi		Realisasi Kinerja Pada Triwulan								Realisasi Capaian Kinerja dan Anggaran RKPD kabupaten yang Dievaluasi		Tingkat Capaian Kinerja dan Realisasi Anggaran RKPD yang dievaluasi		Realisasi Kinerja dan Anggaran RPJMD s/d Tahun 2020		Tingkat Capaian Kinerja dan Realisasi Anggaran RPJMD s/d Tahun 2020		Unit PD Penanggung Jawab
													I		II		III		IV									
							K	Rp.	K	Rp.	K	Rp.	K	Rp.	K	Rp.	K	Rp.	K	Rp.	K	Rp.	K	Rp.	K	Rp.	K	Rp.	
					keluar masuk yang dikelola																								
					Jumlah BBM yang disediakan	Liter	8000		0		8000		800		800		600		1930		4130		100		4130		51,63		
					Jumlah STNK kendaraan dinas yang lunas pajaknya	Unit	5				5								5		5		5		5		100		
					Jumlah jamuan rapat/tamu yang disediakan	Kotak	3100		25		3100		288		282		173		1334		2077		100		2102		67,81		
					Rekening listrik, air, telepon dan internet yang terbayar	Bulan	12		0		12		3		3		3		3		12		12		12		100		

No.	Sasaran	Kode	Urusan/Bidang Urusan Pemerintahan dan Program/Kegiatan		Indikator Kinerja Program (outcome)/Kegiatan (output)	Satuan	Target RPJMD Kabupaten pada Tahun 2021 (Akhir Periode RPJMD)		Realisasi Capaian Kinerja RPJMD sampai dengan RKPD tahun lalu (n-2)		Target Kinerja dan Anggaran RKPD Tahun Berjalan (Tahun n-1) yang Dievaluasi		Realisasi Kinerja Pada Triwulan								Realisasi Capaian Kinerja dan Anggaran RKPD kabupaten yang Dievaluasi		Tingkat Capaian Kinerja dan Realisasi Anggaran RKPD yang dievaluasi		Realisasi Kinerja dan Anggaran RPJMD s/d Tahun 2020		Tingkat Capaian Kinerja dan Realisasi Anggaran RPJMD s/d Tahun 2020		Unit PD Penanggung Jawab
													I		II		III		IV									
							K	Rp.	K	Rp.	K	Rp.	K	Rp.	K	Rp.	K	Rp.	K	Rp.	K	Rp.	K	Rp.	K	Rp.	K	Rp.	
					Jumlah buku bahan bacaan dan koran yang tersedia	Buah	3				3								3		3		3		3		100		
					Jumlah alat tulis kantor dan cetak penggandaan yang tersedia	Buah	44		0		44		38				6				44		44		44		100		
					Jumlah tenaga penunjang pelayanan administrasi perkantoran yang tersedia	Orang	5				5								5		5		5		5		100		
					Jumlah premi	Premi/B	0		0		0		0		0		0		0		0		0		0		0		

No.	Sasaran	Kode	Urusan/Bidang Urusan Pemerintahan dan Program/Kegiatan	Indikator Kinerja Program (outcome)/Kegiatan (output)	Satuan	Target RPJMD Kabupaten pada Tahun 2021 (Akhir Periode RPJMD)		Realisasi Capaian Kinerja RPJMD sampai dengan RKPD tahun lalu (n-2)		Target Kinerja dan Anggaran RKPD Tahun Berjalan (Tahun n-1) yang Dievaluasi		Realisasi Kinerja Pada Triwulan								Realisasi Capaian Kinerja dan Anggaran RKPD kabupaten yang Dievaluasi		Tingkat Capaian Kinerja dan Realisasi Anggaran RKPD yang dievaluasi		Realisasi Kinerja dan Anggaran RPJMD s/d Tahun 2020		Tingkat Capaian Kinerja dan Realisasi Anggaran RPJMD s/d Tahun 2020		Unit PD Penanggung Jawab
												I		II		III		IV										
						K	Rp.	K	Rp.	K	Rp.	K	Rp.	K	Rp.	K	Rp.	K	Rp.	K	Rp.	K	Rp.	K	Rp.	K	Rp.	
				asuransi barang milik daerah yang terbayar	ulan																							
				Jumlah peralatan rumah tangga yang tersedia	Buah	0		0		0		0		0		0		0		0		0		0		0		0		
				Jumlah jam lembur yang terbayar	Jam	0		0		0		0		0		0		0		0		0		0		0		0		
				2. Kegiatan kedinasan dalam daerah, luar daerah dan luar negeri	Persentase surat perintah tugas yang ditindaklanjuti	%	100	Rp 137.000.000,00	0	Rp 84.174.600,00	100	Rp 135.669.680,00	25	Rp 18.546.000,00	25	Rp 2.780.000,00	25	Rp 16.280.000,00	25	Rp 51.562.400,00	100	Rp 89.168.400,00	100	65,72	100	Rp 173.343.000,00	100	126,53	

No.	Sasaran	Kode	Urusan/Bidang Urusan Pemerintahan dan Program/Kegiatan	Indikator Kinerja Program (outcome)/Kegiatan (output)	Satuan	Target RPJMD Kabupaten pada Tahun 2021 (Akhir Periode RPJMD)		Realisasi Capaian Kinerja RPJMD sampai dengan RKPD tahun lalu (n-2)		Target Kinerja dan Anggaran RKPD Tahun Berjalan (Tahun n-1) yang Dievaluasi		Realisasi Kinerja Pada Triwulan								Realisasi Capaian Kinerja dan Anggaran RKPD kabupaten yang Dievaluasi		Tingkat Capaian Kinerja dan Realisasi Anggaran RKPD yang dievaluasi		Realisasi Kinerja dan Anggaran RPJMD s/d Tahun 2020		Tingkat Capaian Kinerja dan Realisasi Anggaran RPJMD s/d Tahun 2020		Unit PD Penanggung Jawab
												I		II		III		IV										
						K	Rp.	K	Rp.	K	Rp.	K	Rp.	K	Rp.	K	Rp.	K	Rp.	K	Rp.	K	Rp.	K	Rp.	K	Rp.	K	Rp.	
				3. Pengadaan sarana dan prasarana aparatur	Jumlah peralatan dan perlengkapan gedung/kantor/ rumah dinas/jabatan yang diadakan	Unit	26	Rp 652.802.954,00	0	Rp 442.904.899,20	26	Rp 249.722.000,00		Rp 0,00	1	Rp 4.323.900,00		Rp 0,00	23	Rp 218.762.000,00	24	Rp 223.085.900,00	24	89,33	24	Rp 665.990.799,20	92,31	102,02	
					Jumlah gedung kantor/rumah jabatan/dinas yang di bangun	Unit	0		0		0		0		0		0		0		0		0		0		0		0		
					Jumlah kendaraan dinas/operasional yang diadakan	Unit	0		0		0		0		0		0		0		0		0		0		0		0		
					Jumlah luas gedung/kantor/ rumah	M2	0		0		0		0		0		0		0		0		0		0		0		0		

No.	Sasaran	Kode	Urusan/Bidang Urusan Pemerintahan dan Program/Kegiatan	Indikator Kinerja Program (outcome)/Kegiatan (output)	Satuan	Target RPJMD Kabupaten pada Tahun 2021 (Akhir Periode RPJMD)		Realisasi Capaian Kinerja RPJMD sampai dengan RKPD tahun lalu (n-2)		Target Kinerja dan Anggaran RKPD Tahun Berjalan (Tahun n-1) yang Dievaluasi		Realisasi Kinerja Pada Triwulan								Realisasi Capaian Kinerja dan Anggaran RKPD kabupaten yang Dievaluasi		Tingkat Capaian Kinerja dan Realisasi Anggaran RKPD yang dievaluasi		Realisasi Kinerja dan Anggaran RPJMD s/d Tahun 2020		Tingkat Capaian Kinerja dan Realisasi Anggaran RPJMD s/d Tahun 2020		Unit PD Penanggung Jawab
												I		II		III		IV										
						K	Rp.	K	Rp.	K	Rp.	K	Rp.	K	Rp.	K	Rp.	K	Rp.	K	Rp.	K	Rp.	K	Rp.	K	Rp.	K	Rp.	
				dinas/jabatan yang direhab sedang/berat																									
				4. Pemeliharaan sarana dan prasarana aparatur																									
				Jumlah luas gedung/kantor/ rumah dinas/jabatan yang dipelihara	M2	133	Rp 612.540.000,00		Rp 142.010.200,00	133	Rp 237.250.000,00		Rp 8.995.250,00		Rp 900.000,00	133	Rp 66.300.750,00		Rp 138.264.050,00	133	Rp 214.460.050,00	100	90,39	133	Rp 356.470.250,00	100	58,2		
				Jumlah kendaraan dinas/operasional yang dipelihara	Unit	5		0		5		1				1		1		3		3		3		60			
				Jumlah peralatan dan perlengkapan gedung/kantor/ rumah dinas/jabatan	Unit	8		0		8		2		2		2		2		8		8		8		100			

No.	Sasaran	Kode	Urusan/Bidang Urusan Pemerintahan dan Program/Kegiatan		Indikator Kinerja Program (outcome)/Kegiatan (output)	Satuan	Target RPJMD Kabupaten pada Tahun 2021 (Akhir Periode RPJMD)		Realisasi Capaian Kinerja RPJMD sampai dengan RKPD tahun lalu (n-2)		Target Kinerja dan Anggaran RKPD Tahun Berjalan (Tahun n-1) yang Dievaluasi		Realisasi Kinerja Pada Triwulan								Realisasi Capaian Kinerja dan Anggaran RKPD kabupaten yang Dievaluasi		Tingkat Capaian Kinerja dan Realisasi Anggaran RKPD yang dievaluasi		Realisasi Kinerja dan Anggaran RPJMD s/d Tahun 2020		Tingkat Capaian Kinerja dan Realisasi Anggaran RPJMD s/d Tahun 2020		Unit PD Penanggung Jawab
													I		II		III		IV										
							K	Rp.	K	Rp.	K	Rp.	K	Rp.	K	Rp.	K	Rp.	K	Rp.	K	Rp.	K	Rp.	K	Rp.	K	Rp.	K	Rp.	
					yang dipelihara																									
																							89,6	116,11	Capaian Kinerja s/d Tahun 2020 (%)		89,66		
																							T		Predikat Kinerja s/d Tahun 2020		T		
		x.x x.x x		Non Urusan																										
		3.		Program Penyelenggaraan Pelayanan Umum	Prosentase Pelayanan Administrasi Terpadu Kecamatan (PATEN) sesuai SP dan SOP	%	86	Rp 17.000.000.000,00	0	Rp 49.500.000.000,00	100	Rp 0,00	20	Rp 0,00	20	Rp 0,00	20	Rp 0,00	40	Rp 0,00	100	Rp 0,00	100	0	100	Rp 49.500.000.000,00	100	0,29	
				1. Pelayana	Persentase	%	100	Rp 23.5	0	Rp 49.5	100	Rp 0,00	25	Rp 0,00	25	Rp 0,00	25	Rp 0,00	25	Rp 0,00	100	Rp 0,00	100	0	100	Rp 49.5	100	209,7	

No.	Sasaran	Kode	Urusan/Bidang Urusan Pemerintahan dan Program/Kegiatan	Indikator Kinerja Program (outcome)/Kegiatan (output)	Satuan	Target RPJMD Kabupaten pada Tahun 2021 (Akhir Periode RPJMD)		Realisasi Capaian Kinerja RPJMD sampai dengan RKPD tahun lalu (n-2)		Target Kinerja dan Anggaran RKPD Tahun Berjalan (Tahun n-1) yang Dievaluasi		Realisasi Kinerja Pada Triwulan								Realisasi Capaian Kinerja dan Anggaran RKPD kabupaten yang Dievaluasi		Tingkat Capaian Kinerja dan Realisasi Anggaran RKPD yang dievaluasi		Realisasi Kinerja dan Anggaran RPJMD s/d Tahun 2020		Tingkat Capaian Kinerja dan Realisasi Anggaran RPJMD s/d Tahun 2020		Unit PD Penanggung Jawab
												I		II		III		IV										
						K	Rp.	K	Rp.	K	Rp.	K	Rp.	K	Rp.	K	Rp.	K	Rp.	K	Rp.	K	Rp.	K	Rp.	K	Rp.	
			n administrasi kependudukan dan pelayanan umum	administrasi kependudukan yang diproses			95.000,00		00.000,00																00.000,00		9	
				Persentase pelayanan umum yang telah diselesaikan	%	100		0		100		25		25		25		25		100		100		100		100		
				Jumlah administrasi kependudukan dan pelayanan umum yang diproses	macam	0		0		0		0		0		0		0		0		0		0		0		
						Rata-Rata Capaian Kinerja (%)																100	209,79	Capaian Kinerja s/d Tahun 2020 (%)		100		
						Predikat Kinerja																ST		Predikat Kinerja s/d Tahun		ST		

No.	Sasaran	Kode	Urusan/Bidang Urusan Pemerintahan dan Program/Kegiatan	Indikator Kinerja Program (outcome)/Kegiatan (output)	Satuan	Target RPJMD Kabupaten pada Tahun 2021 (Akhir Periode RPJMD)		Realisasi Capaian Kinerja RPJMD sampai dengan RKPD tahun lalu (n-2)		Target Kinerja dan Anggaran RKPD Tahun Berjalan (Tahun n-1) yang Dievaluasi		Realisasi Kinerja Pada Triwulan								Realisasi Capaian Kinerja dan Anggaran RKPD kabupaten yang Dievaluasi		Tingkat Capaian Kinerja dan Realisasi Anggaran RKPD yang dievaluasi		Realisasi Kinerja dan Anggaran RPJMD s/d Tahun 2020		Tingkat Capaian Kinerja dan Realisasi Anggaran RPJMD s/d Tahun 2020		Unit PD Penanggung Jawab
												I		II		III		IV										
						K	Rp.	K	Rp.	K	Rp.	K	Rp.	K	Rp.	K	Rp.	K	Rp.	K	Rp.	K	Rp.	K	Rp.	K	Rp.	
																									2020			
		4.		Program Pelayanan Kesekretariatan	Tingkat kepuasan aparatur perangkat daerah terhadap pelayanan kesekretariatan		82,35	Rp 11.145.450.000,00	0	Rp 1.522.570.908,20	82,35 %	Rp 1.812.806.470,00	20	Rp 212.701.945,00	20	Rp 281.959.896,00	20	Rp 323.978.980,00	22,35	Rp 710.755.404,00	82,35	Rp 1.529.396.225,00	0	84,37	82,35	Rp 3.051.967.133,20	100	27,38	
				1. Penyediaan barang/jasa perkantoran	Jumlah komponen listrik/penerangan yang tersedia	Buah	15	Rp 1.044.710.650,00		Rp 853.481.209,00	15	Rp 1.190.164.790,00		Rp 185.160.695,00		Rp 273.955.996,00		Rp 241.398.230,00	15	Rp 302.166.954,00	15	Rp 1.002.681.875,00	15	84,25	15	Rp 1.856.163.084,00	100	177,67	
					Jumlah pengelola keuangan dan barang yang terbayar	Orang/Bulan	16				16								16		16		16		16		100		

No.	Sasaran	Kode	Urusan/Bidang Urusan Pemerintahan dan Program/Kegiatan		Indikator Kinerja Program (outcome)/Kegiatan (output)	Satuan	Target RPJMD Kabupaten pada Tahun 2021 (Akhir Periode RPJMD)		Realisasi Capaian Kinerja RPJMD sampai dengan RKPD tahun lalu (n-2)		Target Kinerja dan Anggaran RKPD Tahun Berjalan (Tahun n-1) yang Dievaluasi		Realisasi Kinerja Pada Triwulan								Realisasi Capaian Kinerja dan Anggaran RKPD kabupaten yang Dievaluasi		Tingkat Capaian Kinerja dan Realisasi Anggaran RKPD yang dievaluasi		Realisasi Kinerja dan Anggaran RPJMD s/d Tahun 2020		Tingkat Capaian Kinerja dan Realisasi Anggaran RPJMD s/d Tahun 2020		Unit PD Penanggung Jawab
													I		II		III		IV									
							K	Rp.	K	Rp.	K	Rp.	K	Rp.	K	Rp.	K	Rp.	K	Rp.	K	Rp.	K	Rp.	K	Rp.	K	Rp.	
					Jumlah surat keluar masuk yang dikelola	surat	3000		0		3000		627		387		533		646		2193		100		2193		73,1		
					Jumlah BBM yang disediakan	Liter	8000		0		8000		800		800		600		1930		4130		100		4130		51,63		
					Jumlah STNK kendaraan dinas yang lunas pajaknya	Unit	5				5								5		5		5		5		100		
					Jumlah jamuan rapat/tamu yang disediakan	Kotak	3100		25		3100		288		282		173		1334		2077		100		2102		67,81		
					Rekening listrik, air, telepon dan internet yang	Bulan	12		0		12		3		3		3		3		12		12		12		100		

No.	Sasaran	Kode	Urusan/Bidang Urusan Pemerintahan dan Program/Kegiatan		Indikator Kinerja Program (outcome)/Kegiatan (output)	Satuan	Target RPJMD Kabupaten pada Tahun 2021 (Akhir Periode RPJMD)		Realisasi Capaian Kinerja RPJMD sampai dengan RKPD tahun lalu (n-2)		Target Kinerja dan Anggaran RKPD Tahun Berjalan (Tahun n-1) yang Dievaluasi		Realisasi Kinerja Pada Triwulan								Realisasi Capaian Kinerja dan Anggaran RKPD kabupaten yang Dievaluasi		Tingkat Capaian Kinerja dan Realisasi Anggaran RKPD yang dievaluasi		Realisasi Kinerja dan Anggaran RPJMD s/d Tahun 2020		Tingkat Capaian Kinerja dan Realisasi Anggaran RPJMD s/d Tahun 2020		Unit PD Penanggung Jawab
													I		II		III		IV									
							K	Rp.	K	Rp.	K	Rp.	K	Rp.	K	Rp.	K	Rp.	K	Rp.	K	Rp.	K	Rp.	K	Rp.	K	Rp.	
					terbayar																								
					Jumlah buku bahan bacaan dan koran yang tersedia	Buah	3				3								3		3		3		3		100		
					Jumlah alat tulis kantor dan cetak penggandaan yang tersedia	Buah	44		0		44		38				6				44		44		44		100		
					Jumlah tenaga penunjang pelayanan administrasi perkantoran yang tersedia	Orang	5				5								5		5		5		5		100		

No.	Sasaran	Kode	Urusan/Bidang Urusan Pemerintahan dan Program/Kegiatan		Indikator Kinerja Program (outcome)/Kegiatan (output)	Satuan	Target RPJMD Kabupaten pada Tahun 2021 (Akhir Periode RPJMD)		Realisasi Capaian Kinerja RPJMD sampai dengan RKPD tahun lalu (n-2)		Target Kinerja dan Anggaran RKPD Tahun Berjalan (Tahun n-1) yang Dievaluasi		Realisasi Kinerja Pada Triwulan								Realisasi Capaian Kinerja dan Anggaran RKPD kabupaten yang Dievaluasi		Tingkat Capaian Kinerja dan Realisasi Anggaran RKPD yang dievaluasi		Realisasi Kinerja dan Anggaran RPJMD s/d Tahun 2020		Tingkat Capaian Kinerja dan Realisasi Anggaran RPJMD s/d Tahun 2020		Unit PD Penanggung Jawab
													I		II		III		IV									
							K	Rp.	K	Rp.	K	Rp.	K	Rp.	K	Rp.	K	Rp.	K	Rp.	K	Rp.	K	Rp.	K	Rp.	K	Rp.	
					Jumlah premi asuransi barang milik daerah yang terbayar	Premi/Bulan	0		0		0		0		0		0		0		0		0		0		0		0		
					Jumlah peralatan rumah tangga yang tersedia	Buah	0		0		0		0		0		0		0		0		0		0		0		0		
					Jumlah jam lembur yang terbayar	Jam	0		0		0		0		0		0		0		0		0		0		0		0		
				2. Kegiatan kedinasan dalam daerah, luar daerah dan luar negeri	Persentase surat perintah tugas yang ditindaklanjuti	%	100	Rp 137.000.000,00	0	Rp 84.174.600,00	100	Rp 135.669.680,00	25	Rp 18.546.000,00	25	Rp 2.780.000,00	25	Rp 16.280.000,00	25	Rp 51.562.400,00	100	Rp 89.168.400,00	100	65,72	100	Rp 173.343.000,00	100	126,53	

No.	Sasaran	Kode	Urusan/Bidang Urusan Pemerintahan dan Program/Kegiatan	Indikator Kinerja Program (outcome)/Kegiatan (output)	Satuan	Target RPJMD Kabupaten pada Tahun 2021 (Akhir Periode RPJMD)		Realisasi Capaian Kinerja RPJMD sampai dengan RKPD tahun lalu (n-2)		Target Kinerja dan Anggaran RKPD Tahun Berjalan (Tahun n-1) yang Dievaluasi		Realisasi Kinerja Pada Triwulan								Realisasi Capaian Kinerja dan Anggaran RKPD kabupaten yang Dievaluasi		Tingkat Capaian Kinerja dan Realisasi Anggaran RKPD yang dievaluasi		Realisasi Kinerja dan Anggaran RPJMD s/d Tahun 2020		Tingkat Capaian Kinerja dan Realisasi Anggaran RPJMD s/d Tahun 2020		Unit PD Penanggung Jawab
												I		II		III		IV										
						K	Rp.	K	Rp.	K	Rp.	K	Rp.	K	Rp.	K	Rp.	K	Rp.	K	Rp.	K	Rp.	K	Rp.	K	Rp.	K	Rp.	
				3. Pengadaan sarana dan prasarana aparatur	Jumlah peralatan dan perlengkapan gedung/kantor/ rumah dinas/jabatan yang diadakan	Unit	26	Rp 652.802.954,00	0	Rp 442.904.899,20	26	Rp 249.722.000,00		Rp 0,00	1	Rp 4.323.900,00		Rp 0,00	23	Rp 218.762.000,00	24	Rp 223.085.900,00	24	89,33	24	Rp 665.990.799,20	92,31	102,02	
					Jumlah gedung kantor/rumah jabatan/dinas yang di bangun	Unit	0		0		0		0		0		0		0		0		0		0		0		0		
					Jumlah kendaraan dinas/operasional yang diadakan	Unit	0		0		0		0		0		0		0		0		0		0		0		0		
					Jumlah luas gedung/kantor/ rumah	M2	0		0		0		0		0		0		0		0		0		0		0		0		

No.	Sasaran	Kode	Urusan/Bidang Urusan Pemerintahan dan Program/Kegiatan	Indikator Kinerja Program (outcome)/Kegiatan (output)	Satuan	Target RPJMD Kabupaten pada Tahun 2021 (Akhir Periode RPJMD)		Realisasi Capaian Kinerja RPJMD sampai dengan RKPD tahun lalu (n-2)		Target Kinerja dan Anggaran RKPD Tahun Berjalan (Tahun n-1) yang Dievaluasi		Realisasi Kinerja Pada Triwulan								Realisasi Capaian Kinerja dan Anggaran RKPD kabupaten yang Dievaluasi		Tingkat Capaian Kinerja dan Realisasi Anggaran RKPD yang dievaluasi		Realisasi Kinerja dan Anggaran RPJMD s/d Tahun 2020		Tingkat Capaian Kinerja dan Realisasi Anggaran RPJMD s/d Tahun 2020		Unit PD Penanggung Jawab
												I		II		III		IV										
						K	Rp.	K	Rp.	K	Rp.	K	Rp.	K	Rp.	K	Rp.	K	Rp.	K	Rp.	K	Rp.	K	Rp.	K	Rp.	K	Rp.	
				dinas/jabatan yang direhab sedang/berat																									
				4. Pemeliharaan sarana dan prasarana aparatur																									
				Jumlah luas gedung/kantor/ rumah dinas/jabatan yang dipelihara	M2	133	Rp 612.540.000,00		Rp 142.010.200,00	133	Rp 237.250.000,00		Rp 8.995.250,00		Rp 900.000,00	133	Rp 66.300.750,00		Rp 138.264.050,00	133	Rp 214.460.050,00	100	90,39	133	Rp 356.470.250,00	100	58,2		
				Jumlah kendaraan dinas/operasional yang dipelihara	Unit	5		0		5		1				1		1		3		3		3		60			
				Jumlah peralatan dan perlengkapan gedung/kantor/ rumah dinas/jabatan	Unit	8		0		8		2		2		2		2		8		8		8		100			

No.	Sasaran	Kode	Urusan/Bidang Urusan Pemerintahan dan Program/Kegiatan		Indikator Kinerja Program (outcome)/Kegiatan (output)	Satuan	Target RPJMD Kabupaten pada Tahun 2021 (Akhir Periode RPJMD)		Realisasi Capaian Kinerja RPJMD sampai dengan RKPD tahun lalu (n-2)		Target Kinerja dan Anggaran RKPD Tahun Berjalan (Tahun n-1) yang Dievaluasi		Realisasi Kinerja Pada Triwulan								Realisasi Capaian Kinerja dan Anggaran RKPD kabupaten yang Dievaluasi		Tingkat Capaian Kinerja dan Realisasi Anggaran RKPD yang dievaluasi		Realisasi Kinerja dan Anggaran RPJMD s/d Tahun 2020		Tingkat Capaian Kinerja dan Realisasi Anggaran RPJMD s/d Tahun 2020		Unit PD Penanggung Jawab
													I		II		III		IV										
							K	Rp.	K	Rp.	K	Rp.	K	Rp.	K	Rp.	K	Rp.	K	Rp.	K	Rp.	K	Rp.	K	Rp.	K	Rp.	K	Rp.	
					yang dipelihara																									
							Rata-Rata Capaian Kinerja (%)																89,6	116,11	Capaian Kinerja s/d Tahun 2020 (%)		89,66			
							Predikat Kinerja																T		Predikat Kinerja s/d Tahun 2020		T			
64.	Meningkatnya Penyelenggaraan Urusan Pemerintahan Umum Kecamatan dan Meningkatnya Kuali	6.01.01			Kewilayahan																								KECAMATAN TANGGULANGIN

No.	Sasaran	Kode	Urusan/Bidang Urusan Pemerintahan dan Program/Kegiatan	Indikator Kinerja Program (outcome)/Kegiatan (output)	Satuan	Target RPJMD Kabupaten pada Tahun 2021 (Akhir Periode RPJMD)		Realisasi Capaian Kinerja RPJMD sampai dengan RKPD tahun lalu (n-2)		Target Kinerja dan Anggaran RKPD Tahun Berjalan (Tahun n-1) yang Dievaluasi		Realisasi Kinerja Pada Triwulan								Realisasi Capaian Kinerja dan Anggaran RKPD kabupaten yang Dievaluasi		Tingkat Capaian Kinerja dan Realisasi Anggaran RKPD yang dievaluasi		Realisasi Kinerja dan Anggaran RPJMD s/d Tahun 2020		Tingkat Capaian Kinerja dan Realisasi Anggaran RPJMD s/d Tahun 2020		Unit PD Penanggung Jawab
												I		II		III		IV										
						K	Rp.	K	Rp.	K	Rp.	K	Rp.	K	Rp.	K	Rp.	K	Rp.	K	Rp.	K	Rp.	K	Rp.	K	Rp.	
	tas Penyelenggaraan Pemerintahan Desa																											
		1.	Program Koordinasi, pembinaan dan penyelenggaraan pemerintahan, ketentraman dan ketertiban umum, perekonomian, kesejahteraan sosial dan pembangunan	Persentase desa yang sudah menyusun dokumen pemutakhiran data Indeks Desa Membangun (IDM) secara valid		89,47	Rp 3.620.813.596,00	0	Rp 612.003.544,00	100 %	Rp 356.576.280,00	0	Rp 112.356.374,00	0	Rp 12.670.463,00	0	Rp 70.860.463,00	100	Rp 126.335.817,00	100	Rp 322.223.117,00	0	90,37	100	Rp 934.226.661,00	100	25,8	

No.	Sasaran	Kode	Urusan/Bidang Urusan Pemerintahan dan Program/Kegiatan		Indikator Kinerja Program (outcome)/Kegiatan (output)	Satuan	Target RPJMD Kabupaten pada Tahun 2021 (Akhir Periode RPJMD)		Realisasi Capaian Kinerja RPJMD sampai dengan RKPD tahun lalu (n-2)		Target Kinerja dan Anggaran RKPD Tahun Berjalan (Tahun n-1) yang Dievaluasi		Realisasi Kinerja Pada Triwulan								Realisasi Capaian Kinerja dan Anggaran RKPD kabupaten yang Dievaluasi		Tingkat Capaian Kinerja dan Realisasi Anggaran RKPD yang dievaluasi		Realisasi Kinerja dan Anggaran RPJMD s/d Tahun 2020		Tingkat Capaian Kinerja dan Realisasi Anggaran RPJMD s/d Tahun 2020		Unit PD Penanggung Jawab
													I		II		III		IV									
							K	Rp.	K	Rp.	K	Rp.	K	Rp.	K	Rp.	K	Rp.	K	Rp.	K	Rp.	K	Rp.	K	Rp.	K	Rp.	
					Persentase rekomendasi hasil koordinasi yang ditindaklanjuti dalam satu tahun bidang: pemerintahan, ketentraman ketertiban umum, perekonomian, kesejahteraan sosial dan pembangunan		97,75		0		100%		25		25		25		25		100		0		100		100		

No.	Sasaran	Kode	Urusan/Bidang Urusan Pemerintahan dan Program/Kegiatan		Indikator Kinerja Program (outcome)/Kegiatan (output)	Satuan	Target RPJMD Kabupaten pada Tahun 2021 (Akhir Periode RPJMD)		Realisasi Capaian Kinerja RPJMD sampai dengan RKPD tahun lalu (n-2)		Target Kinerja dan Anggaran RKPD Tahun Berjalan (Tahun n-1) yang Dievaluasi		Realisasi Kinerja Pada Triwulan								Realisasi Capaian Kinerja dan Anggaran RKPD kabupaten yang Dievaluasi		Tingkat Capaian Kinerja dan Realisasi Anggaran RKPD yang dievaluasi		Realisasi Kinerja dan Anggaran RPJMD s/d Tahun 2020		Tingkat Capaian Kinerja dan Realisasi Anggaran RPJMD s/d Tahun 2020		Unit PD Penanggung Jawab
													I		II		III		IV									
							K	Rp.	K	Rp.	K	Rp.	K	Rp.	K	Rp.	K	Rp.	K	Rp.	K	Rp.	K	Rp.	K	Rp.	K	Rp.	
					Prosentase desa yang menyusun sesuai dengan ketentuan dan tepat waktu dokumen : perencanaan , penganggaran dan pelaporan		100		0		100 %		0		0		0		100		100		0		100		100		
					1. Evaluasi Rancangan Peraturan Desa tentang APBDesa	Persentase APBDesa yang telah dilakukan evaluasi	%	100	Rp 4.938.010,00	0	Rp 6.450.000,00	100	Rp 4.050.000,00	50	Rp 2.025.000,00		Rp 0,00	0	Rp 0,00	50	Rp 2.025.000,00	100	Rp 4.050.000,00	100	100	100	Rp 10.500.000,00	100	212,64	

No.	Sasaran	Kode	Urusan/Bidang Urusan Pemerintahan dan Program/Kegiatan	Indikator Kinerja Program (outcome)/Kegiatan (output)	Satuan	Target RPJMD Kabupaten pada Tahun 2021 (Akhir Periode RPJMD)		Realisasi Capaian Kinerja RPJMD sampai dengan RKPD tahun lalu (n-2)		Target Kinerja dan Anggaran RKPD Tahun Berjalan (Tahun n-1) yang Dievaluasi		Realisasi Kinerja Pada Triwulan								Realisasi Capaian Kinerja dan Anggaran RKPD kabupaten yang Dievaluasi		Tingkat Capaian Kinerja dan Realisasi Anggaran RKPD yang dievaluasi		Realisasi Kinerja dan Anggaran RPJMD s/d Tahun 2020		Tingkat Capaian Kinerja dan Realisasi Anggaran RPJMD s/d Tahun 2020		Unit PD Penanggung Jawab
												I		II		III		IV										
						K	Rp.	K	Rp.	K	Rp.	K	Rp.	K	Rp.	K	Rp.	K	Rp.	K	Rp.	K	Rp.	K	Rp.	K	Rp.	K	Rp.	
			2. Koordinasi dan Kerjasama dengan Lembaga dan Instansi Lain dalam Kegiatan Bidang Kesejahteraan Sosial, Agama dan Kemasyarakatan	Persentase rekomendasi hasil koordinasi bidang kesejahteraan sosial, agama dan kemasyarakatan yang ditindaklanjuti	%	100	Rp 123.337.115,00	0	Rp 53.989.600,00	100	Rp 16.500.000,00	25	Rp 0,00	25	Rp 0,00	25	Rp 0,00	25	Rp 16.500.000,00	100	Rp 16.500.000,00	100	100	100	Rp 70.489.600,00	100	57,15	
				Jumlah Rakor Seksi Kesejahteraan Sosial	kali	0		0		0		0		0		0		0		0		0		0		0			
			3. Koordinasi dan Kerjasama dengan Lembaga dan Instansi Lain dalam	Persentase rekomendasi hasil koordinasi bidang ketentraman	%	100	Rp 14.075.325,00	0	Rp 15.375.000,00	100	Rp 16.275.000,00	25	Rp 4.675.000,00	25	Rp 0,00	25	Rp 4.375.000,00	25	Rp 6.775.000,00	100	Rp 15.825.000,00	100	97,24	100	Rp 31.200.000,00	100	221,66	

No.	Sasaran	Kode	Urusan/Bidang Urusan Pemerintahan dan Program/Kegiatan	Indikator Kinerja Program (outcome)/Kegiatan (output)	Satuan	Target RPJMD Kabupaten pada Tahun 2021 (Akhir Periode RPJMD)		Realisasi Capaian Kinerja RPJMD sampai dengan RKPD tahun lalu (n-2)		Target Kinerja dan Anggaran RKPD Tahun Berjalan (Tahun n-1) yang Dievaluasi		Realisasi Kinerja Pada Triwulan								Realisasi Capaian Kinerja dan Anggaran RKPD kabupaten yang Dievaluasi		Tingkat Capaian Kinerja dan Realisasi Anggaran RKPD yang dievaluasi		Realisasi Kinerja dan Anggaran RPJMD s/d Tahun 2020		Tingkat Capaian Kinerja dan Realisasi Anggaran RPJMD s/d Tahun 2020		Unit PD Penanggung Jawab
												I		II		III		IV									
						K	Rp.	K	Rp.	K	Rp.	K	Rp.	K	Rp.	K	Rp.	K	Rp.	K	Rp.	K	Rp.	K	Rp.	K	Rp.	
			Kegiatan Bidang Ketentraman dan Ketertiban Umum	dan ketertiban umum yang ditindaklanjuti																								
				Jumlah Rakor Seksi Ketentraman dan Ketertiban	kali	0		0		0		0		0		0		0		0		0		0		0			
			4. Koordinasi dan Kerjasama dengan Lembaga dan Instansi Lain dalam Kegiatan Bidang Pembangunan dan Lingkungan	Persentase rekomendasi hasil koordinasi bidang pembangunan dan lingkungan yang ditindaklanjuti	%	100	Rp 25.289.000,00	0	Rp 21.451.800,00	100	Rp 23.701.000,00	25	Rp 22.541.000,00	25	Rp 0,00	25	Rp 0,00	25	Rp 0,00	100	Rp 22.541.000,00	100	95,11	100	Rp 43.992.800,00	100	173,96	
				Persentase desa yang	%	100		0		100		100								100		100		100		100		

No.	Sasaran	Kode	Urusan/Bidang Urusan Pemerintahan dan Program/Kegiatan	Indikator Kinerja Program (outcome)/Kegiatan (output)	Satuan	Target RPJMD Kabupaten pada Tahun 2021 (Akhir Periode RPJMD)		Realisasi Capaian Kinerja RPJMD sampai dengan RKPD tahun lalu (n-2)		Target Kinerja dan Anggaran RKPD Tahun Berjalan (Tahun n-1) yang Dievaluasi		Realisasi Kinerja Pada Triwulan								Realisasi Capaian Kinerja dan Anggaran RKPD kabupaten yang Dievaluasi		Tingkat Capaian Kinerja dan Realisasi Anggaran RKPD yang dievaluasi		Realisasi Kinerja dan Anggaran RPJMD s/d Tahun 2020		Tingkat Capaian Kinerja dan Realisasi Anggaran RPJMD s/d Tahun 2020		Unit PD Penanggung Jawab
												I		II		III		IV										
						K	Rp.	K	Rp.	K	Rp.	K	Rp.	K	Rp.	K	Rp.	K	Rp.	K	Rp.	K	Rp.	K	Rp.	K	Rp.	
				telah melakukan Musrenbang																								
				Jumlah Rakor Seksi Pembangunan Fisik	kali	0		0		0		0		0		0		0		0		0		0		0		
				Jumlah Musrenbangdes yang dimonitor	desa	0		0		0		0		0		0		0		0		0		0		0		
				Jumlah peserta Musrenbang Kecamatan	orang	0		0		0		0		0		0		0		0		0		0		0		
			5. Koordinasi dan Kerjasama dengan Lembaga dan Instansi Lain dalam Kegiatan Bidang	Persentase rekomendasi hasil koordinasi bidang pemerintahan yang ditinda	%	100	Rp 7.506.840,00	0	Rp 19.545.400,00	100	Rp 8.275.000,00	0	Rp 8.275.000,00		Rp 0,00		Rp 0,00	100	Rp 0,00	100	Rp 8.275.000,00	100	100	100	Rp 27.820.400,00	100	370,6	

No.	Sasaran	Kode	Urusan/Bidang Urusan Pemerintahan dan Program/Kegiatan	Indikator Kinerja Program (outcome)/Kegiatan (output)	Satuan	Target RPJMD Kabupaten pada Tahun 2021 (Akhir Periode RPJMD)		Realisasi Capaian Kinerja RPJMD sampai dengan RKPD tahun lalu (n-2)		Target Kinerja dan Anggaran RKPD Tahun Berjalan (Tahun n-1) yang Dievaluasi		Realisasi Kinerja Pada Triwulan								Realisasi Capaian Kinerja dan Anggaran RKPD kabupaten yang Dievaluasi		Tingkat Capaian Kinerja dan Realisasi Anggaran RKPD yang dievaluasi		Realisasi Kinerja dan Anggaran RPJMD s/d Tahun 2020		Tingkat Capaian Kinerja dan Realisasi Anggaran RPJMD s/d Tahun 2020		Unit PD Penanggung Jawab
												I		II		III		IV										
						K	Rp.	K	Rp.	K	Rp.	K	Rp.	K	Rp.	K	Rp.	K	Rp.	K	Rp.	K	Rp.	K	Rp.	K	Rp.	
			Pemerintahan	klanjuti																								
				Jumlah aset desa yang terinventaris	aset	0		0		0				50		25				75		75		75		0		
				Jumlah rakor seksi pemerintahan	kali	0		0		0		0		0		0		0		0		0		0		0		
			6. Koordinasi dan Kerjasama dengan Lembaga dan Instansi Lain dalam Kegiatan Bidang Perekonomian	Persentase rekomendasi hasil koordinasi bidang perekonomian yang ditindaklanjuti	%	100	Rp 10.455.005,00	0	Rp 9.861.600,00	100	Rp 14.255.000,00	25	Rp 13.175.000,00	25	Rp 0,00	25	Rp 0,00	25	Rp 0,00	100	Rp 13.175.000,00	100	92,42	100	Rp 23.036.600,00	100	220,34	
			7. Pelaksanaan upacara dan lomba	Jumlah upacara hari besar nasional yang	upacara	0	Rp 146.690.841,00		Rp 143.070.240,00	0	Rp 32.689.480,00		Rp 0,00		Rp 0,00	0	Rp 6.750.000,00		Rp 15.554.000,00	0	Rp 22.304.000,00	0	68,23	0	Rp 165.374.240,00	0	112,74	

No.	Sasaran	Kode	Urusan/Bidang Urusan Pemerintahan dan Program/Kegiatan	Indikator Kinerja Program (outcome)/Kegiatan (output)	Satuan	Target RPJMD Kabupaten pada Tahun 2021 (Akhir Periode RPJMD)		Realisasi Capaian Kinerja RPJMD sampai dengan RKPD tahun lalu (n-2)		Target Kinerja dan Anggaran RKPD Tahun Berjalan (Tahun n-1) yang Dievaluasi		Realisasi Kinerja Pada Triwulan								Realisasi Capaian Kinerja dan Anggaran RKPD kabupaten yang Dievaluasi		Tingkat Capaian Kinerja dan Realisasi Anggaran RKPD yang dievaluasi		Realisasi Kinerja dan Anggaran RPJMD s/d Tahun 2020		Tingkat Capaian Kinerja dan Realisasi Anggaran RPJMD s/d Tahun 2020		Unit PD Penanggung Jawab
												I		II		III		IV									
						K	Rp.	K	Rp.	K	Rp.	K	Rp.	K	Rp.	K	Rp.	K	Rp.	K	Rp.	K	Rp.	K	Rp.	K	Rp.	
			seksi ketentraman dan ketertiban	dilaksanakan																								
			8. Pelayanan Pemrosesan Permohonan Perizinan IMB Usaha Mikro dan IMB Rumah Tinggal	Persentase permohonan IMB Rumah Tinggal 1 Lantai Luasan Maksimal Bangunan 400m2 yang telah diberi saran teknis	%	100	Rp 14.714.205,00	0	Rp 12.187.800,00	100	Rp 7.750.000,00	5,88	Rp 7.750.000,00	5,88	Rp 0,00	5,88	Rp 0,00	5,88	Rp 0,00	23,52	Rp 7.750.000,00	23,52	100	23,52	Rp 19.937.800,00	23,52	135,5	
				Persentase permohonan IMB Usaha Mikro yang telah diberi saran	%	100		0		100		0								0		0		0		0		

No.	Sasaran	Kode	Urusan/Bidang Urusan Pemerintahan dan Program/Kegiatan	Indikator Kinerja Program (outcome)/Kegiatan (output)	Satuan	Target RPJMD Kabupaten pada Tahun 2021 (Akhir Periode RPJMD)		Realisasi Capaian Kinerja RPJMD sampai dengan RKPD tahun lalu (n-2)		Target Kinerja dan Anggaran RKPD Tahun Berjalan (Tahun n-1) yang Dievaluasi		Realisasi Kinerja Pada Triwulan								Realisasi Capaian Kinerja dan Anggaran RKPD kabupaten yang Dievaluasi		Tingkat Capaian Kinerja dan Realisasi Anggaran RKPD yang dievaluasi		Realisasi Kinerja dan Anggaran RPJMD s/d Tahun 2020		Tingkat Capaian Kinerja dan Realisasi Anggaran RPJMD s/d Tahun 2020		Unit PD Penanggung Jawab
												I		II		III		IV										
						K	Rp.	K	Rp.	K	Rp.	K	Rp.	K	Rp.	K	Rp.	K	Rp.	K	Rp.	K	Rp.	K	Rp.	K	Rp.	
				teknis																								
			9. Pembinaan Ketentraman dan Ketertiban Umum, Penegakan Perda dan Perbup, Pengawasan dan Penertiban Usaha, Penanganan Konflik Sosial	Persentase temuan pelanggaran perda yang ditangani	%	100	Rp 40.176.235,00	0	Rp 101.648.600,00	100	Rp 73.950.000,00	25	Rp 0,00	25	Rp 3.900.000,00	25	Rp 16.600.000,00	25	Rp 52.750.000,00	100	Rp 73.250.000,00	100	99,05	100	Rp 174.898.600,00	100	435,33	
				Persentase temuan konflik sosial yang ditangani	%	100		0		100		25		25		25		25		100		100		100		100		
				Jumlah operasi tibum dan penega	kali	0		0		0		0		0		0		0		0		0		0		0		

No.	Sasaran	Kode	Urusan/Bidang Urusan Pemerintahan dan Program/Kegiatan	Indikator Kinerja Program (outcome)/Kegiatan (output)	Satuan	Target RPJMD Kabupaten pada Tahun 2021 (Akhir Periode RPJMD)		Realisasi Capaian Kinerja RPJMD sampai dengan RKPD tahun lalu (n-2)		Target Kinerja dan Anggaran RKPD Tahun Berjalan (Tahun n-1) yang Dievaluasi		Realisasi Kinerja Pada Triwulan								Realisasi Capaian Kinerja dan Anggaran RKPD kabupaten yang Dievaluasi		Tingkat Capaian Kinerja dan Realisasi Anggaran RKPD yang dievaluasi		Realisasi Kinerja dan Anggaran RPJMD s/d Tahun 2020		Tingkat Capaian Kinerja dan Realisasi Anggaran RPJMD s/d Tahun 2020		Unit PD Penanggung Jawab
												I		II		III		IV										
						K	Rp.	K	Rp.	K	Rp.	K	Rp.	K	Rp.	K	Rp.	K	Rp.	K	Rp.	K	Rp.	K	Rp.	K	Rp.	K	Rp.	
				kan Perda																										
				Jumlah anggota linmas/ masyarakat yang dibina dan dilatih	orang	0		0		0		0		0		0		0		0		0		0		0		0		
				Jumlah penanganan bencana	kali	0		0		0		0		0		0		0		0		0		0		0		0		
			10. Pembinaan Lembaga, Kegiatan Lingkungan Hidup dan Penanganan Sampah Domestik	Jumlah kader lingkungan hidup	orang	60	Rp 52.601.120,00		Rp 181.343.504,00	60	Rp 59.105.800,00		Rp 4.415.374,00		Rp 8.770.463,00		Rp 8.810.463,00	60	Rp 27.231.817,00	60	Rp 49.228.117,00	60	83,29	60	Rp 230.571.621,00	100	438,34		
				Persentase desa yang telah mengik	%	100				100								100		100		100		100		100				

No.	Sasaran	Kode	Urusan/Bidang Urusan Pemerintahan dan Program/Kegiatan		Indikator Kinerja Program (outcome)/Kegiatan (output)	Satuan	Target RPJMD Kabupaten pada Tahun 2021 (Akhir Periode RPJMD)		Realisasi Capaian Kinerja RPJMD sampai dengan RKPD tahun lalu (n-2)		Target Kinerja dan Anggaran RKPD Tahun Berjalan (Tahun n-1) yang Dievaluasi		Realisasi Kinerja Pada Triwulan								Realisasi Capaian Kinerja dan Anggaran RKPD kabupaten yang Dievaluasi		Tingkat Capaian Kinerja dan Realisasi Anggaran RKPD yang dievaluasi		Realisasi Kinerja dan Anggaran RPJMD s/d Tahun 2020		Tingkat Capaian Kinerja dan Realisasi Anggaran RPJMD s/d Tahun 2020		Unit PD Penanggung Jawab
													I		II		III		IV										
							K	Rp.	K	Rp.	K	Rp.	K	Rp.	K	Rp.	K	Rp.	K	Rp.	K	Rp.	K	Rp.	K	Rp.	K	Rp.	K	Rp.	
					uti pembinaan tentang lingkungan hidup dan penanganan sampah domestik																									
					Jumlah obyek/ pemohon IMB yang disurvei	orang	0		0		0		0		0		0		0		0		0		0		0		0		
					Jumlah desa yang dibina untuk kegiatan lomba Seksi Pembangunan Fisik	desa	0		0		0		0		0		0		0		0		0		0		0		0		

No.	Sasaran	Kode	Urusan/Bidang Urusan Pemerintahan dan Program/Kegiatan	Indikator Kinerja Program (outcome)/Kegiatan (output)	Satuan	Target RPJMD Kabupaten pada Tahun 2021 (Akhir Periode RPJMD)		Realisasi Capaian Kinerja RPJMD sampai dengan RKPD tahun lalu (n-2)		Target Kinerja dan Anggaran RKPD Tahun Berjalan (Tahun n-1) yang Dievaluasi		Realisasi Kinerja Pada Triwulan								Realisasi Capaian Kinerja dan Anggaran RKPD kabupaten yang Dievaluasi		Tingkat Capaian Kinerja dan Realisasi Anggaran RKPD yang dievaluasi		Realisasi Kinerja dan Anggaran RPJMD s/d Tahun 2020		Tingkat Capaian Kinerja dan Realisasi Anggaran RPJMD s/d Tahun 2020		Unit PD Penanggung Jawab
												I		II		III		IV										
						K	Rp.	K	Rp.	K	Rp.	K	Rp.	K	Rp.	K	Rp.	K	Rp.	K	Rp.	K	Rp.	K	Rp.	K	Rp.	
				Jumlah fasilitasi dan inventarisasi data aset milik Pemerintah Daerah	aset	0		0		0		0		0		0		0		0		0		0		0		0		
			11. Pembinaan Perangkat Desa	Persentase desa yang telah mengikuti pembinaan tentang perencanaan, penganggaran dan pelaporan	%	100	Rp 33.035.420,00	0	Rp 18.523.600,00	100	Rp 22.300.000,00	25	Rp 0,00	25	Rp 0,00	25	Rp 10.700.000,00	25	Rp 5.500.000,00	100	Rp 16.200.000,00	100	72,65	100	Rp 34.723.600,00	100	105,11	
				Persentase desa yang telah mempunyai	%	100		0		100				0				100		100		100		100		100		

No.	Sasaran	Kode	Urusan/Bidang Urusan Pemerintahan dan Program/Kegiatan	Indikator Kinerja Program (outcome)/Kegiatan (output)	Satuan	Target RPJMD Kabupaten pada Tahun 2021 (Akhir Periode RPJMD)		Realisasi Capaian Kinerja RPJMD sampai dengan RKPD tahun lalu (n-2)		Target Kinerja dan Anggaran RKPD Tahun Berjalan (Tahun n-1) yang Dievaluasi		Realisasi Kinerja Pada Triwulan								Realisasi Capaian Kinerja dan Anggaran RKPD kabupaten yang Dievaluasi		Tingkat Capaian Kinerja dan Realisasi Anggaran RKPD yang dievaluasi		Realisasi Kinerja dan Anggaran RPJMD s/d Tahun 2020		Tingkat Capaian Kinerja dan Realisasi Anggaran RPJMD s/d Tahun 2020		Unit PD Penanggung Jawab
												I		II		III		IV										
						K	Rp.	K	Rp.	K	Rp.	K	Rp.	K	Rp.	K	Rp.	K	Rp.	K	Rp.	K	Rp.	K	Rp.	K	Rp.	
				SDM berkompeten dalam penyusunan dokumen perencanaan, penganggaran dan pelaporan																								
				12. Pembinaan Usaha Ekonomi Masyarakat dan Pedagang Kaki Lima	Persentase usaha ekonomi masyarakat yang telah mengikuti pembinaan	%	75	Rp 16.178.305,00	0	Rp 9.518.800,00	75	Rp 19.000.000,00	15	Rp 0,00	15	Rp 0,00	15	Rp 15.900.000,00	30	Rp 0,00	75	Rp 15.900.000,00	75	83,68	75	Rp 25.418.800,00	100	157,12	
					Persentase pedagang kaki lima yang telah	%	25		0		25		5		5		5		10		25		25		25		100		

No.	Sasaran	Kode	Urusan/Bidang Urusan Pemerintahan dan Program/Kegiatan	Indikator Kinerja Program (outcome)/Kegiatan (output)	Satuan	Target RPJMD Kabupaten pada Tahun 2021 (Akhir Periode RPJMD)		Realisasi Capaian Kinerja RPJMD sampai dengan RKPD tahun lalu (n-2)		Target Kinerja dan Anggaran RKPD Tahun Berjalan (Tahun n-1) yang Dievaluasi		Realisasi Kinerja Pada Triwulan								Realisasi Capaian Kinerja dan Anggaran RKPD kabupaten yang Dievaluasi		Tingkat Capaian Kinerja dan Realisasi Anggaran RKPD yang dievaluasi		Realisasi Kinerja dan Anggaran RPJMD s/d Tahun 2020		Tingkat Capaian Kinerja dan Realisasi Anggaran RPJMD s/d Tahun 2020		Unit PD Penanggung Jawab
												I		II		III		IV										
						K	Rp.	K	Rp.	K	Rp.	K	Rp.	K	Rp.	K	Rp.	K	Rp.	K	Rp.	K	Rp.	K	Rp.	K	Rp.	K	Rp.	
				mengikuti pembinaan																										
			13. Pembinaan Lembaga dan Kegiatan Sosial, Agama dan Kemasyarakatan	Persentase lembaga sosial, agama dan kemasyarakatan yang telah mengikuti pembinaan	%	85	Rp 67.661.385,00	0	Rp 19.037.600,00	85	Rp 58.725.000,00	20	Rp 49.500.000,00	20	Rp 0,00	20	Rp 7.725.000,00	25	Rp 0,00	85	Rp 57.225.000,00	85	97,45	85	Rp 76.262.600,00	100	112,71			
				Jumlah pembinaan dan fasilitasi rumah tangga miskin	pembinaan	0		0		0		0		0		0		0		0		0		0		0				
				Jumlah pembinaan dan fasilitasi Pemud	pembinaan	0		0		0		0		0		0		0		0		0		0		0				

No.	Sasaran	Kode	Urusan/Bidang Urusan Pemerintahan dan Program/Kegiatan		Indikator Kinerja Program (outcome)/Kegiatan (output)	Satuan	Target RPJMD Kabupaten pada Tahun 2021 (Akhir Periode RPJMD)		Realisasi Capaian Kinerja RPJMD sampai dengan RKPD tahun lalu (n-2)		Target Kinerja dan Anggaran RKPD Tahun Berjalan (Tahun n-1) yang Dievaluasi		Realisasi Kinerja Pada Triwulan								Realisasi Capaian Kinerja dan Anggaran RKPD kabupaten yang Dievaluasi		Tingkat Capaian Kinerja dan Realisasi Anggaran RKPD yang dievaluasi		Realisasi Kinerja dan Anggaran RPJMD s/d Tahun 2020		Tingkat Capaian Kinerja dan Realisasi Anggaran RPJMD s/d Tahun 2020		Unit PD Penanggung Jawab
													I		II		III		IV										
							K	Rp.	K	Rp.	K	Rp.	K	Rp.	K	Rp.	K	Rp.	K	Rp.	K	Rp.	K	Rp.	K	Rp.	K	Rp.	K	Rp.	
					a, Olahraga dan Ormas																										
					Jumlah fasilitasi bansos dan baksos yang dilaksanakan	fasilitasi	0		0		0		0		0		0		0		0		0		0		0		0		
							Rata-Rata Capaian Kinerja (%)																90,2	211,78	Capaian Kinerja s/d Tahun 2020 (%)		90,2		
							Predikat Kinerja																ST		Predikat Kinerja s/d Tahun 2020		ST		
65.	Meningkatnya penyelenggaraan urusan Pemerintahan umum,	6.01.01			Kewilayahan																									KECAMATAN TARIK

No.	Sasaran	Kode	Urusan/Bidang Urusan Pemerintahan dan Program/Kegiatan		Indikator Kinerja Program (outcome)/Kegiatan (output)	Satuan	Target RPJMD Kabupaten pada Tahun 2021 (Akhir Periode RPJMD)		Realisasi Capaian Kinerja RPJMD sampai dengan RKPD tahun lalu (n-2)		Target Kinerja dan Anggaran RKPD Tahun Berjalan (Tahun n-1) yang Dievaluasi		Realisasi Kinerja Pada Triwulan								Realisasi Capaian Kinerja dan Anggaran RKPD kabupaten yang Dievaluasi		Tingkat Capaian Kinerja dan Realisasi Anggaran RKPD yang dievaluasi		Realisasi Kinerja dan Anggaran RPJMD s/d Tahun 2020		Tingkat Capaian Kinerja dan Realisasi Anggaran RPJMD s/d Tahun 2020		Unit PD Penanggung Jawab
													I		II		III		IV									
							K	Rp.	K	Rp.	K	Rp.	K	Rp.	K	Rp.	K	Rp.	K	Rp.	K	Rp.	K	Rp.	K	Rp.	K	Rp.	
	Kecamatan dan meningkanya kualitas penyelenggaraan Pemerintahan Desa																											
		1.		Program Koordinasi, pembinaan dan penyelenggaraan pemerintahan, ketentraman dan ketertiban umum, perekonomian, kesejahteraan sosial dan	Persentase desa yang sudah menyusun dokumen pemutakhiran data Indeks Desa Membangun (IDM) secara	%	100	Rp 925.000.000,00	0	Rp 618.903.057,72	100	Rp 448.330.100,00		Rp 99.517.490,00		Rp 100.297.143,00		Rp 53.154.135,00	0	Rp 119.572.040,00	0	Rp 372.540.808,00	0	83,1	0	Rp 991.443.865,72	0	107,18	

No.	Sasaran	Kode	Urusan/Bidang Urusan Pemerintahan dan Program/Kegiatan	Indikator Kinerja Program (outcome)/Kegiatan (output)	Satuan	Target RPJMD Kabupaten pada Tahun 2021 (Akhir Periode RPJMD)		Realisasi Capaian Kinerja RPJMD sampai dengan RKPD tahun lalu (n-2)		Target Kinerja dan Anggaran RKPD Tahun Berjalan (Tahun n-1) yang Dievaluasi		Realisasi Kinerja Pada Triwulan								Realisasi Capaian Kinerja dan Anggaran RKPD kabupaten yang Dievaluasi		Tingkat Capaian Kinerja dan Realisasi Anggaran RKPD yang dievaluasi		Realisasi Kinerja dan Anggaran RPJMD s/d Tahun 2020		Tingkat Capaian Kinerja dan Realisasi Anggaran RPJMD s/d Tahun 2020		Unit PD Penanggung Jawab
												I		II		III		IV										
						K	Rp.	K	Rp.	K	Rp.	K	Rp.	K	Rp.	K	Rp.	K	Rp.	K	Rp.	K	Rp.	K	Rp.	K	Rp.	
				pembangunan	valid																							
					Persentase rekomendasi hasil koordinasi yang ditindaklanjuti dalam satu tahun bidang: pemerintahan, ketentraman ketertiban umum, perekonomian, kesejahteraan sosial dan pembangunan	%	100		0		75								75		75		100		75		75		

No.	Sasaran	Kode	Urusan/Bidang Urusan Pemerintahan dan Program/Kegiatan		Indikator Kinerja Program (outcome)/Kegiatan (output)	Satuan	Target RPJMD Kabupaten pada Tahun 2021 (Akhir Periode RPJMD)		Realisasi Capaian Kinerja RPJMD sampai dengan RKPD tahun lalu (n-2)		Target Kinerja dan Anggaran RKPD Tahun Berjalan (Tahun n-1) yang Dievaluasi		Realisasi Kinerja Pada Triwulan								Realisasi Capaian Kinerja dan Anggaran RKPD kabupaten yang Dievaluasi		Tingkat Capaian Kinerja dan Realisasi Anggaran RKPD yang dievaluasi		Realisasi Kinerja dan Anggaran RPJMD s/d Tahun 2020		Tingkat Capaian Kinerja dan Realisasi Anggaran RPJMD s/d Tahun 2020		Unit PD Penanggung Jawab
													I		II		III		IV									
							K	Rp.	K	Rp.	K	Rp.	K	Rp.	K	Rp.	K	Rp.	K	Rp.	K	Rp.	K	Rp.	K	Rp.	K	Rp.	
					Prosentase desa yang menyusun sesuai dengan ketentuan dan tepat waktu dokumen : perencanaan , penganggaran dan pelaporan	%	100		0		100										100		100		100		100		100		
				1. Evaluasi Rancangan Peraturan Desa tentang APBDesa	Prosentase APBDes yang telah dilakukan evaluasi	%	100	Rp 15.000.000,00	0	Rp 2.940.000,00	100	Rp 0,00	100	Rp 0,00		Rp 0,00		Rp 0,00		Rp 0,00	100	Rp 0,00	100	0	100	Rp 2.940.000,00	100	19,6	

No.	Sasaran	Kode	Urusan/Bidang Urusan Pemerintahan dan Program/Kegiatan	Indikator Kinerja Program (outcome)/Kegiatan (output)	Satuan	Target RPJMD Kabupaten pada Tahun 2021 (Akhir Periode RPJMD)		Realisasi Capaian Kinerja RPJMD sampai dengan RKPD tahun lalu (n-2)		Target Kinerja dan Anggaran RKPD Tahun Berjalan (Tahun n-1) yang Dievaluasi		Realisasi Kinerja Pada Triwulan								Realisasi Capaian Kinerja dan Anggaran RKPD kabupaten yang Dievaluasi		Tingkat Capaian Kinerja dan Realisasi Anggaran RKPD yang dievaluasi		Realisasi Kinerja dan Anggaran RPJMD s/d Tahun 2020		Tingkat Capaian Kinerja dan Realisasi Anggaran RPJMD s/d Tahun 2020		Unit PD Penanggung Jawab
												I		II		III		IV										
						K	Rp.	K	Rp.	K	Rp.	K	Rp.	K	Rp.	K	Rp.	K	Rp.	K	Rp.	K	Rp.	K	Rp.	K	Rp.	K	Rp.	
			2. Koordinasi dan Kerjasama dengan Lembaga dan Instansi Lain dalam Kegiatan Bidang Kesejahteraan Sosial, Agama dan Kemasyarakatan	Prosentase rekomendasi hasil koordinasi bidang kesejahteraan sosial, agama dan kemasyarakatan yang ditindaklanjuti	%	75	Rp 14.000.000,00	0	Rp 12.110.000,00	75	Rp 53.147.100,00	25	Rp 13.432.100,00	25	Rp 11.595.000,00		Rp 900.000,00	25	Rp 4.445.000,00	75	Rp 30.372.100,00	75	57,15	75	Rp 42.482.100,00	100	303,44	
			3. Koordinasi dan Kerjasama dengan Lembaga dan Instansi Lain dalam Kegiatan Bidang Ketentraman dan Ketertiban Umum	Prosentase rekomendasi hasil koordinasi bidang ketentraman dan ketertiban umum yang ditinda	%	75	Rp 165.000.000,00	0	Rp 211.586.286,20	75	Rp 266.704.000,00	25	Rp 28.844.550,00	25	Rp 47.884.135,00		Rp 48.084.135,00	25	Rp 108.827.040,00	75	Rp 233.639.860,00	75	87,6	75	Rp 445.226.146,20	100	269,83	

No.	Sasaran	Kode	Urusan/Bidang Urusan Pemerintahan dan Program/Kegiatan	Indikator Kinerja Program (outcome)/Kegiatan (output)	Satuan	Target RPJMD Kabupaten pada Tahun 2021 (Akhir Periode RPJMD)		Realisasi Capaian Kinerja RPJMD sampai dengan RKPD tahun lalu (n-2)		Target Kinerja dan Anggaran RKPD Tahun Berjalan (Tahun n-1) yang Dievaluasi		Realisasi Kinerja Pada Triwulan								Realisasi Capaian Kinerja dan Anggaran RKPD kabupaten yang Dievaluasi		Tingkat Capaian Kinerja dan Realisasi Anggaran RKPD yang dievaluasi		Realisasi Kinerja dan Anggaran RPJMD s/d Tahun 2020		Tingkat Capaian Kinerja dan Realisasi Anggaran RPJMD s/d Tahun 2020		Unit PD Penanggung Jawab
												I		II		III		IV										
						K	Rp.	K	Rp.	K	Rp.	K	Rp.	K	Rp.	K	Rp.	K	Rp.	K	Rp.	K	Rp.	K	Rp.	K	Rp.	
				klanjuti																								
			4. Koordinasi dan Kerjasama dengan Lembaga dan Instansi Lain dalam Kegiatan Bidang Pembangunan dan Lingkungan	Prosentase rekomendasi hasil koordinasi bidang pembangunan dan lingkungan hidup yang ditindaklanjuti	%	25	Rp 20.000.000,00	0	Rp 16.295.000,00	25	Rp 19.495.000,00	25	Rp 18.601.200,00		Rp 0,00		Rp 0,00		Rp 0,00	25	Rp 18.601.200,00	25	95,42	25	Rp 34.896.200,00	100	174,48	
			5. Koordinasi dan Kerjasama dengan Lembaga dan Instansi Lain dalam Kegiatan Bidang Pemerint	Prosentasi rekomendasi hasil koordinasi bidang pemerintahan yang ditindaklanjuti	%	50	Rp 17.000.000,00	0	Rp 1.960.000,00	50	Rp 7.875.000,00		Rp 0,00	25	Rp 1.800.000,00	25	Rp 1.800.000,00		Rp 4.050.000,00	50	Rp 7.650.000,00	50	97,14	50	Rp 9.610.000,00	100	56,53	

No.	Sasaran	Kode	Urusan/Bidang Urusan Pemerintahan dan Program/Kegiatan	Indikator Kinerja Program (outcome)/Kegiatan (output)	Satuan	Target RPJMD Kabupaten pada Tahun 2021 (Akhir Periode RPJMD)		Realisasi Capaian Kinerja RPJMD sampai dengan RKPD tahun lalu (n-2)		Target Kinerja dan Anggaran RKPD Tahun Berjalan (Tahun n-1) yang Dievaluasi		Realisasi Kinerja Pada Triwulan								Realisasi Capaian Kinerja dan Anggaran RKPD kabupaten yang Dievaluasi		Tingkat Capaian Kinerja dan Realisasi Anggaran RKPD yang dievaluasi		Realisasi Kinerja dan Anggaran RPJMD s/d Tahun 2020		Tingkat Capaian Kinerja dan Realisasi Anggaran RPJMD s/d Tahun 2020		Unit PD Penanggung Jawab
												I		II		III		IV										
						K	Rp.	K	Rp.	K	Rp.	K	Rp.	K	Rp.	K	Rp.	K	Rp.	K	Rp.	K	Rp.	K	Rp.	K	Rp.	K	Rp.	
				ahan																										
				6. Koordinasi dan Kerjasama dengan Lembaga dan Instansi Lain dalam Kegiatan Bidang Perekonomian	Prosentase rekomendasi hasil koordinasi bidang perekonomian yang ditindaklanjuti	%	25	Rp 27.300.000,00	0	Rp 5.960.000,00	25	Rp 0,00	0	Rp 0,00	0	Rp 0,00	0	Rp 0,00	0	Rp 0,00	0	Rp 0,00	0	Rp 0,00	0	0	0	Rp 5.960.000,00	0	21,83	
				7. Pelaksanaan upacara dan lomba seksi ketentraman dan ketertiban	Jumlah upacara hari besar nasional yang dilaksanakan	kali	0	Rp 54.000.000,00	0	Rp 39.720.000,00	0	Rp 5.100.000,00	0	Rp 0,00	0	Rp 0,00	0	Rp 2.370.000,00	0	Rp 2.250.000,00	0	Rp 4.620.000,00	0	90,59	0	Rp 44.340.000,00	0	82,11	
				8. Pembinaan Lembaga, Kegiatan Lingkungan Hidup dan	Jumlah kader lingkungan hidup	orang	60	Rp 47.200.000,00	0	Rp 275.826.771,52	60	Rp 96.009.000,00	25	Rp 38.639.640,00	35	Rp 39.018.008,00		Rp 0,00		Rp 0,00	60	Rp 77.657.648,00	60	80,89	60	Rp 353.484.419,52	100	748,91	

No.	Sasaran	Kode	Urusan/Bidang Urusan Pemerintahan dan Program/Kegiatan	Indikator Kinerja Program (outcome)/Kegiatan (output)	Satuan	Target RPJMD Kabupaten pada Tahun 2021 (Akhir Periode RPJMD)		Realisasi Capaian Kinerja RPJMD sampai dengan RKPD tahun lalu (n-2)		Target Kinerja dan Anggaran RKPD Tahun Berjalan (Tahun n-1) yang Dievaluasi		Realisasi Kinerja Pada Triwulan								Realisasi Capaian Kinerja dan Anggaran RKPD kabupaten yang Dievaluasi		Tingkat Capaian Kinerja dan Realisasi Anggaran RKPD yang dievaluasi		Realisasi Kinerja dan Anggaran RPJMD s/d Tahun 2020		Tingkat Capaian Kinerja dan Realisasi Anggaran RPJMD s/d Tahun 2020		Unit PD Penanggung Jawab
												I		II		III		IV										
						K	Rp.	K	Rp.	K	Rp.	K	Rp.	K	Rp.	K	Rp.	K	Rp.	K	Rp.	K	Rp.	K	Rp.	K	Rp.	
			Penanganan Sampah Domestik																									
				Prosentase desa yang telah mengikuti pembinaan tentang lingkungan hidup dan,	%	50		0		50		60		40						100		100		100		100		
			9. Pembinaan Usaha Ekonomi Masyarakat dan Pedagang Kaki Lima	Prosentase SIUP usaha mikro yang diterbitkan	%	0	Rp 29.750.000,00	0	Rp 22.323.000,00	0	Rp 0,00	0	Rp 0,00	0	Rp 0,00	0	Rp 0,00	0	Rp 0,00	0	Rp 0,00	0	0	0	Rp 22.323.000,00	0	75,04	
				Prosentase pedagang kaki lima yang telah mengik	%	0		0		0		0		0		0		0		0		0		0		0		

No.	Sasaran	Kode	Urusan/Bidang Urusan Pemerintahan dan Program/Kegiatan		Indikator Kinerja Program (outcome)/Kegiatan (output)	Satuan	Target RPJMD Kabupaten pada Tahun 2021 (Akhir Periode RPJMD)		Realisasi Capaian Kinerja RPJMD sampai dengan RKPD tahun lalu (n-2)		Target Kinerja dan Anggaran RKPD Tahun Berjalan (Tahun n-1) yang Dievaluasi		Realisasi Kinerja Pada Triwulan								Realisasi Capaian Kinerja dan Anggaran RKPD kabupaten yang Dievaluasi		Tingkat Capaian Kinerja dan Realisasi Anggaran RKPD yang dievaluasi		Realisasi Kinerja dan Anggaran RPJMD s/d Tahun 2020		Tingkat Capaian Kinerja dan Realisasi Anggaran RPJMD s/d Tahun 2020		Unit PD Penanggung Jawab
													I		II		III		IV										
							K	Rp.	K	Rp.	K	Rp.	K	Rp.	K	Rp.	K	Rp.	K	Rp.	K	Rp.	K	Rp.	K	Rp.	K	Rp.	K	Rp.	
					uti pembinaan																									
				10. Pembinaan Lembaga dan Kegiatan Sosial, Agama dan Kemasyarakatan	Prosentase lembaga sosial agama dan kemasyarakatan yang telah mengikuti pembinaan	%	0	Rp 40.000.000,00	0	Rp 30.182.000,00	0	Rp 0,00	0	Rp 0,00	0	Rp 0,00	0	Rp 0,00	0	Rp 0,00	0	Rp 0,00	0	Rp 0,00	0	0	0	Rp 30.182.000,00	0	75,46	
							Rata-Rata Capaian Kinerja (%)																		100	182,72	Capaian Kinerja s/d Tahun 2020 (%)		87,5		
							Predikat Kinerja																		ST		Predikat Kinerja s/d Tahun 2020		T		
66.	Meningkatnya kualitas pelayanan administra	6.01.01		Kewilayahan																											KECAMATAN TARIK

No.	Sasaran	Kode	Urusan/Bidang Urusan Pemerintahan dan Program/Kegiatan	Indikator Kinerja Program (outcome)/Kegiatan (output)	Satuan	Target RPJMD Kabupaten pada Tahun 2021 (Akhir Periode RPJMD)		Realisasi Capaian Kinerja RPJMD sampai dengan RKPD tahun lalu (n-2)		Target Kinerja dan Anggaran RKPD Tahun Berjalan (Tahun n-1) yang Dievaluasi		Realisasi Kinerja Pada Triwulan								Realisasi Capaian Kinerja dan Anggaran RKPD kabupaten yang Dievaluasi		Tingkat Capaian Kinerja dan Realisasi Anggaran RKPD yang dievaluasi		Realisasi Kinerja dan Anggaran RPJMD s/d Tahun 2020		Tingkat Capaian Kinerja dan Realisasi Anggaran RPJMD s/d Tahun 2020		Unit PD Penanggung Jawab
												I		II		III		IV										
						K	Rp.	K	Rp.	K	Rp.	K	Rp.	K	Rp.	K	Rp.	K	Rp.	K	Rp.	K	Rp.	K	Rp.	K	Rp.	
	siterpadu kecamatan																											
		1.	Program Pelayanan Kesekretariatan	Tingkat kepuasan aparatur perangkat daerah terhadap pelayanan kesekretariatan	%	90	Rp 1.212.500.000,00	0	Rp 1.241.093.043,00	90	Rp 1.498.875.100,00		Rp 227.988.829,00		Rp 164.162.730,00		Rp 140.757.551,00	90	Rp 620.031.932,00	90	Rp 1.152.941.042,00	100	76,92	90	Rp 2.394.034.085,00	100	197,45	
			1. Penyediaan barang/jasa perkantoran	Jumlah surat keluar masuk yang dikelola	Buah	520	Rp 1.021.450.000,00	0	Rp 498.548.176,00	520	Rp 702.889.700,00	130	Rp 92.167.829,00	130	Rp 152.442.730,00	130	Rp 124.922.551,00	130	Rp 162.807.219,00	520	Rp 532.340.329,00	100	75,74	520	Rp 1.030.888.505,00	100	100,92	
				Jumlah BBM yang disediakan	Tahun	1				1								1		1		1		1		100		
				Jumlah STNK	Unit	4		4		4				4						4		4		8		100		

No.	Sasaran	Kode	Urusan/Bidang Urusan Pemerintahan dan Program/Kegiatan		Indikator Kinerja Program (outcome)/Kegiatan (output)	Satuan	Target RPJMD Kabupaten pada Tahun 2021 (Akhir Periode RPJMD)		Realisasi Capaian Kinerja RPJMD sampai dengan RKPD tahun lalu (n-2)		Target Kinerja dan Anggaran RKPD Tahun Berjalan (Tahun n-1) yang Dievaluasi		Realisasi Kinerja Pada Triwulan								Realisasi Capaian Kinerja dan Anggaran RKPD kabupaten yang Dievaluasi		Tingkat Capaian Kinerja dan Realisasi Anggaran RKPD yang dievaluasi		Realisasi Kinerja dan Anggaran RPJMD s/d Tahun 2020		Tingkat Capaian Kinerja dan Realisasi Anggaran RPJMD s/d Tahun 2020		Unit PD Penanggung Jawab
													I		II		III		IV										
							K	Rp.	K	Rp.	K	Rp.	K	Rp.	K	Rp.	K	Rp.	K	Rp.	K	Rp.	K	Rp.	K	Rp.	K	Rp.	K	Rp.	
					kendaraan dinas yang lunas pajaknya																										
					Jumlah jamuan rapat/tamu yang disediakan	kotak	1350		8		1350		108		215		60		342		725		100		733		54,3			
					Jumlah buku bahan bacaan dan koran yang tersedia	Buah	12		0		12		3		3		3		3		12		12		12		100			
					Jumlah komponen listrik /penerangan yang tersedia	Buah	4		0		4		1		1		1		1		4		4		4		100			
					Jumlah alat tulis	Buah	35		0		35		9		9		9		8		35		35		35		100			

No.	Sasaran	Kode	Urusan/Bidang Urusan Pemerintahan dan Program/Kegiatan		Indikator Kinerja Program (outcome)/Kegiatan (output)	Satuan	Target RPJMD Kabupaten pada Tahun 2021 (Akhir Periode RPJMD)		Realisasi Capaian Kinerja RPJMD sampai dengan RKPD tahun lalu (n-2)		Target Kinerja dan Anggaran RKPD Tahun Berjalan (Tahun n-1) yang Dievaluasi		Realisasi Kinerja Pada Triwulan								Realisasi Capaian Kinerja dan Anggaran RKPD kabupaten yang Dievaluasi		Tingkat Capaian Kinerja dan Realisasi Anggaran RKPD yang dievaluasi		Realisasi Kinerja dan Anggaran RPJMD s/d Tahun 2020		Tingkat Capaian Kinerja dan Realisasi Anggaran RPJMD s/d Tahun 2020		Unit PD Penanggung Jawab
													I		II		III		IV										
							K	Rp.	K	Rp.	K	Rp.	K	Rp.	K	Rp.	K	Rp.	K	Rp.	K	Rp.	K	Rp.	K	Rp.	K	Rp.	K	Rp.	
					kantor dan cetak penggandaan yang tersedia																										
					Jumlah tenaga penunjang pelayanan administrasi perkantoran yang tersedia	Orang	6		0		6		2		1		2		1		6		6		6		100				
					Rekening listrik, air, telepon dan internet yang terbayar	Bulan	12		1		12		3		3		3		3		12		12		13		100				
					Jumlah pengelola keuang	Orang/Bulan	10		3		10		3		3		3		1		10		10		13		100				

No.	Sasaran	Kode	Urusan/Bidang Urusan Pemerintahan dan Program/Kegiatan		Indikator Kinerja Program (outcome)/Kegiatan (output)	Satuan	Target RPJMD Kabupaten pada Tahun 2021 (Akhir Periode RPJMD)		Realisasi Capaian Kinerja RPJMD sampai dengan RKPD tahun lalu (n-2)		Target Kinerja dan Anggaran RKPD Tahun Berjalan (Tahun n-1) yang Dievaluasi		Realisasi Kinerja Pada Triwulan								Realisasi Capaian Kinerja dan Anggaran RKPD kabupaten yang Dievaluasi		Tingkat Capaian Kinerja dan Realisasi Anggaran RKPD yang dievaluasi		Realisasi Kinerja dan Anggaran RPJMD s/d Tahun 2020		Tingkat Capaian Kinerja dan Realisasi Anggaran RPJMD s/d Tahun 2020		Unit PD Penanggung Jawab
													I		II		III		IV									
							K	Rp.	K	Rp.	K	Rp.	K	Rp.	K	Rp.	K	Rp.	K	Rp.	K	Rp.	K	Rp.	K	Rp.	K	Rp.	
					an dan barang yang terbayar																								
					Jumlah premi asuransi barang milik daerah yang terbayar	Premi/Bulan	0		0		0		0		0		0		0		0		0		0		0		0		
					Jumlah peralatan rumah tangga yang tersedia	Buah	0		0		0		0		0		0		0		0		0		0		0		0		
					Jumlah jam lembur yang terbayar	Jam	0		0		0		0		0		0		0		0		0		0		0		0		
				2. Kegiatan kedinasan dalam daerah, luar	Persentase surat perintah tugas yang	%	50	Rp 145.152.000,00	0	Rp 110.732.167,00	50	Rp 158.996.800,00	11,26	Rp 19.255.000,00	1,68	Rp 620.000,00	8,07	Rp 7.910.000,00	23,22	Rp 42.533.000,00	44,23	Rp 70.318.000,00	44,23	44,23	44,23	Rp 181.050.167,00	88,46	124,73	

No.	Sasaran	Kode	Urusan/Bidang Urusan Pemerintahan dan Program/Kegiatan	Indikator Kinerja Program (outcome)/Kegiatan (output)	Satuan	Target RPJMD Kabupaten pada Tahun 2021 (Akhir Periode RPJMD)		Realisasi Capaian Kinerja RPJMD sampai dengan RKPD tahun lalu (n-2)		Target Kinerja dan Anggaran RKPD Tahun Berjalan (Tahun n-1) yang Dievaluasi		Realisasi Kinerja Pada Triwulan								Realisasi Capaian Kinerja dan Anggaran RKPD kabupaten yang Dievaluasi		Tingkat Capaian Kinerja dan Realisasi Anggaran RKPD yang dievaluasi		Realisasi Kinerja dan Anggaran RPJMD s/d Tahun 2020		Tingkat Capaian Kinerja dan Realisasi Anggaran RPJMD s/d Tahun 2020		Unit PD Penanggung Jawab
												I		II		III		IV										
						K	Rp.	K	Rp.	K	Rp.	K	Rp.	K	Rp.	K	Rp.	K	Rp.	K	Rp.	K	Rp.	K	Rp.	K	Rp.	
			daerah dan luar negeri	ditindaklanjuti																								
			3. Pengadaan sarana dan prasarana aparatur	Jumlah luas gedung/kantor/ rumah dinas/jabatan yang direhab sedang/berat	M2	120	Rp 2.041.699.000,00		Rp 431.390.000,00	120	Rp 558.924.600,00		Rp 108.700.000,00		Rp 7.400.000,00		Rp 3.210.000,00	120	Rp 382.252.213,00	120	Rp 501.562.213,00	100	89,74	120	Rp 932.952.213,00	100	45,69	
				Jumlah peralatan dan perlengkapan gedung/kantor/ rumah dinas/jabatan yang diadakan	Unit	21		0		21		2		3				16		21		21		21		100		
				Jumlah gedung kantor/rumah jabatan/dinas yang di bangun	Unit	0		0		0		0		0		0		0		0		0		0		0		

No.	Sasaran	Kode	Urusan/Bidang Urusan Pemerintahan dan Program/Kegiatan	Indikator Kinerja Program (outcome)/Kegiatan (output)	Satuan	Target RPJMD Kabupaten pada Tahun 2021 (Akhir Periode RPJMD)		Realisasi Capaian Kinerja RPJMD sampai dengan RKPD tahun lalu (n-2)		Target Kinerja dan Anggaran RKPD Tahun Berjalan (Tahun n-1) yang Dievaluasi		Realisasi Kinerja Pada Triwulan								Realisasi Capaian Kinerja dan Anggaran RKPD kabupaten yang Dievaluasi		Tingkat Capaian Kinerja dan Realisasi Anggaran RKPD yang dievaluasi		Realisasi Kinerja dan Anggaran RPJMD s/d Tahun 2020		Tingkat Capaian Kinerja dan Realisasi Anggaran RPJMD s/d Tahun 2020		Unit PD Penanggung Jawab
												I		II		III		IV										
						K	Rp.	K	Rp.	K	Rp.	K	Rp.	K	Rp.	K	Rp.	K	Rp.	K	Rp.	K	Rp.	K	Rp.	K	Rp.	K	Rp.	
				Jumlah kendaraan dinas/operasional yang diadakan	Unit	0		0		0		0		0		0		0		0		0		0		0		0		
			4. Pemeliharaan sarana dan prasarana aparatur	Jumlah luas gedung/kantor/ rumah dinas/jabatan yang dipelihara	M2	0	Rp 211.921.000,00	0	Rp 199.896.700,00	0	Rp 77.738.000,00	0	Rp 7.540.000,00	0	Rp 3.700.000,00	0	Rp 4.715.000,00	0	Rp 32.439.500,00	0	Rp 48.394.500,00	0	62,25	0	Rp 248.291.200,00	0	117,16		
				Jumlah kendaraan dinas/operasional yang dipelihara	Unit	4		0		4		2		1		1				4		4		4		100			
				Jumlah peralatan dan perlengkapan gedung/kantor	Jenis	5		0		5		1		1				3		5		5		5		100			

No.	Sasaran	Kode	Urusan/Bidang Urusan Pemerintahan dan Program/Kegiatan	Indikator Kinerja Program (outcome)/Kegiatan (output)	Satuan	Target RPJMD Kabupaten pada Tahun 2021 (Akhir Periode RPJMD)		Realisasi Capaian Kinerja RPJMD sampai dengan RKPD tahun lalu (n-2)		Target Kinerja dan Anggaran RKPD Tahun Berjalan (Tahun n-1) yang Dievaluasi		Realisasi Kinerja Pada Triwulan								Realisasi Capaian Kinerja dan Anggaran RKPD kabupaten yang Dievaluasi		Tingkat Capaian Kinerja dan Realisasi Anggaran RKPD yang dievaluasi		Realisasi Kinerja dan Anggaran RPJMD s/d Tahun 2020		Tingkat Capaian Kinerja dan Realisasi Anggaran RPJMD s/d Tahun 2020		Unit PD Penanggung Jawab
												I		II		III		IV										
						K	Rp.	K	Rp.	K	Rp.	K	Rp.	K	Rp.	K	Rp.	K	Rp.	K	Rp.	K	Rp.	K	Rp.	K	Rp.	
				/ rumah dinas/jabatan yang dipelihara																								
			5. Penyusunan laporan keuangan	Jumlah laporan keuangan PD yang tersusun	Laporan	1	Rp 2.500.000,00	0	Rp 526.000,00	1	Rp 326.000,00	1	Rp 326.000,00		Rp 0,00		Rp 0,00		Rp 0,00	1	Rp 326.000,00	1	100	1	Rp 852.000,00	100	34,08	
						Rata-Rata Capaian Kinerja (%)																96,39	84,52	Capaian Kinerja s/d Tahun 2020 (%)		96,42		
						Predikat Kinerja																ST		Predikat Kinerja s/d Tahun 2020		ST		
		2.	Program Penyelenggaraan Pelayanan Umum	Prosentase Pelayanan Administrasi Terpadu Kecamatan (PATEN) sesuai SP dan	%	100	Rp 0,00	0	Rp 0,00	0	Rp 0,00	0	Rp 0,00	0	Rp 0,00	0	Rp 0,00	0	Rp 0,00	0	Rp 0,00	0	0	0	Rp 0,00	0	0	

No.	Sasaran	Kode	Urusan/Bidang Urusan Pemerintahan dan Program/Kegiatan	Indikator Kinerja Program (outcome)/Kegiatan (output)	Satuan	Target RPJMD Kabupaten pada Tahun 2021 (Akhir Periode RPJMD)		Realisasi Capaian Kinerja RPJMD sampai dengan RKPD tahun lalu (n-2)		Target Kinerja dan Anggaran RKPD Tahun Berjalan (Tahun n-1) yang Dievaluasi		Realisasi Kinerja Pada Triwulan								Realisasi Capaian Kinerja dan Anggaran RKPD kabupaten yang Dievaluasi		Tingkat Capaian Kinerja dan Realisasi Anggaran RKPD yang dievaluasi		Realisasi Kinerja dan Anggaran RPJMD s/d Tahun 2020		Tingkat Capaian Kinerja dan Realisasi Anggaran RPJMD s/d Tahun 2020		Unit PD Penanggung Jawab
												I		II		III		IV										
						K	Rp.	K	Rp.	K	Rp.	K	Rp.	K	Rp.	K	Rp.	K	Rp.	K	Rp.	K	Rp.	K	Rp.	K	Rp.	K	Rp.	
				SOP																										
			1. Sosialisasi penyelenggaraan pelayanan umum	Jumlah peserta sosialisasi	Orang	0	Rp 74.416.000,00	0	Rp 0,00	0	Rp 0,00	0	Rp 0,00	0	Rp 0,00	0	Rp 0,00	0	Rp 0,00	0	Rp 0,00	0	0	0	Rp 0,00	0	0		
						Rata-Rata Capaian Kinerja (%)																		0	0	Capaian Kinerja s/d Tahun 2020 (%)		0		
						Predikat Kinerja																		SR		Predikat Kinerja s/d Tahun 2020		SR		
		x.xx.xx	Non Urusan																											
		3.	Program Pelayanan Kesekretariatan	Tingkat kepuasan aparatur perangkat daerah terhadap pelaya	%	90	Rp 1.212.500.000,00	0	Rp 1.241.093.043,00	90	Rp 1.498.875.100,00		Rp 227.988.829,00		Rp 164.162.730,00		Rp 140.757.551,00	90	Rp 620.031.932,00	90	Rp 1.152.941.042,00	100	76,92	90	Rp 2.394.034.085,00	100	197,45		

No.	Sasaran	Kode	Urusan/Bidang Urusan Pemerintahan dan Program/Kegiatan	Indikator Kinerja Program (outcome)/Kegiatan (output)	Satuan	Target RPJMD Kabupaten pada Tahun 2021 (Akhir Periode RPJMD)		Realisasi Capaian Kinerja RPJMD sampai dengan RKPD tahun lalu (n-2)		Target Kinerja dan Anggaran RKPD Tahun Berjalan (Tahun n-1) yang Dievaluasi		Realisasi Kinerja Pada Triwulan								Realisasi Capaian Kinerja dan Anggaran RKPD kabupaten yang Dievaluasi		Tingkat Capaian Kinerja dan Realisasi Anggaran RKPD yang dievaluasi		Realisasi Kinerja dan Anggaran RPJMD s/d Tahun 2020		Tingkat Capaian Kinerja dan Realisasi Anggaran RPJMD s/d Tahun 2020		Unit PD Penanggung Jawab
												I		II		III		IV										
						K	Rp.	K	Rp.	K	Rp.	K	Rp.	K	Rp.	K	Rp.	K	Rp.	K	Rp.	K	Rp.	K	Rp.	K	Rp.	K	Rp.	
				nan kesekretariatan																										
			1. Penyediaan barang/jasa perkantoran	Jumlah surat keluar masuk yang dikelola	Buah	520	Rp 1.021.450.000,00	0	Rp 498.548.176,00	520	Rp 702.889.700,00	130	Rp 92.167.829,00	130	Rp 152.442.730,00	130	Rp 124.922.551,00	130	Rp 162.807.219,00	520	Rp 532.340.329,00	100	75,74	520	Rp 1.030.888.505,00	100	100,92	
				Jumlah BBM yang disediakan	Tahun	1				1								1		1		1		1		100			
				Jumlah STNK kendaraan dinas yang lunas pajaknya	Unit	4		4		4				4						4		4		8		100			
				Jumlah jamuan rapat/tamu yang disediakan	kotak	1350		8		1350		108		215		60		342		725		100		733		54,3			
				Jumlah buku bahan	Buah	12		0		12		3		3		3		3		12		12		12		100			

No.	Sasaran	Kode	Urusan/Bidang Urusan Pemerintahan dan Program/Kegiatan		Indikator Kinerja Program (outcome)/Kegiatan (output)	Satuan	Target RPJMD Kabupaten pada Tahun 2021 (Akhir Periode RPJMD)		Realisasi Capaian Kinerja RPJMD sampai dengan RKPD tahun lalu (n-2)		Target Kinerja dan Anggaran RKPD Tahun Berjalan (Tahun n-1) yang Dievaluasi		Realisasi Kinerja Pada Triwulan								Realisasi Capaian Kinerja dan Anggaran RKPD kabupaten yang Dievaluasi		Tingkat Capaian Kinerja dan Realisasi Anggaran RKPD yang dievaluasi		Realisasi Kinerja dan Anggaran RPJMD s/d Tahun 2020		Tingkat Capaian Kinerja dan Realisasi Anggaran RPJMD s/d Tahun 2020		Unit PD Penanggung Jawab
													I		II		III		IV										
							K	Rp.	K	Rp.	K	Rp.	K	Rp.	K	Rp.	K	Rp.	K	Rp.	K	Rp.	K	Rp.	K	Rp.	K	Rp.	K	Rp.	
					bacaan dan koran yang tersedia																									
					Jumlah komponen listrik /penerangan yang tersedia	Buah	4		0		4		1		1		1		1		4		4		4		100			
					Jumlah alat tulis kantor dan cetak penggandaan yang tersedia	Buah	35		0		35		9		9		9		8		35		35		35		100			
					Jumlah tenaga penunjang pelayanan administrasi perkant	Orang	6		0		6		2		1		2		1		6		6		6		100			

No.	Sasaran	Kode	Urusan/Bidang Urusan Pemerintahan dan Program/Kegiatan		Indikator Kinerja Program (outcome)/Kegiatan (output)	Satuan	Target RPJMD Kabupaten pada Tahun 2021 (Akhir Periode RPJMD)		Realisasi Capaian Kinerja RPJMD sampai dengan RKPD tahun lalu (n-2)		Target Kinerja dan Anggaran RKPD Tahun Berjalan (Tahun n-1) yang Dievaluasi		Realisasi Kinerja Pada Triwulan								Realisasi Capaian Kinerja dan Anggaran RKPD kabupaten yang Dievaluasi		Tingkat Capaian Kinerja dan Realisasi Anggaran RKPD yang dievaluasi		Realisasi Kinerja dan Anggaran RPJMD s/d Tahun 2020		Tingkat Capaian Kinerja dan Realisasi Anggaran RPJMD s/d Tahun 2020		Unit PD Penanggung Jawab
													I		II		III		IV									
							K	Rp.	K	Rp.	K	Rp.	K	Rp.	K	Rp.	K	Rp.	K	Rp.	K	Rp.	K	Rp.	K	Rp.	K	Rp.	
					oran yang tersedia																								
					Rekening listrik, air, telepon dan internet yang terbayar	Bulan	12		1		12		3		3		3		3		12		12		13		100		
					Jumlah pengelola keuangan dan barang yang terbayar	Org/Bulan	10		3		10		3		3		3		1		10		10		13		100		
					Jumlah premi asuransi barang milik daerah yang terbayar	Premi/Bulan	0		0		0		0		0		0		0		0		0		0		0		
					Jumlah peralat	Buah	0		0		0		0		0		0		0		0		0		0		0		

No.	Sasaran	Kode	Urusan/Bidang Urusan Pemerintahan dan Program/Kegiatan		Indikator Kinerja Program (outcome)/Kegiatan (output)	Satuan	Target RPJMD Kabupaten pada Tahun 2021 (Akhir Periode RPJMD)		Realisasi Capaian Kinerja RPJMD sampai dengan RKPD tahun lalu (n-2)		Target Kinerja dan Anggaran RKPD Tahun Berjalan (Tahun n-1) yang Dievaluasi		Realisasi Kinerja Pada Triwulan								Realisasi Capaian Kinerja dan Anggaran RKPD kabupaten yang Dievaluasi		Tingkat Capaian Kinerja dan Realisasi Anggaran RKPD yang dievaluasi		Realisasi Kinerja dan Anggaran RPJMD s/d Tahun 2020		Tingkat Capaian Kinerja dan Realisasi Anggaran RPJMD s/d Tahun 2020		Unit PD Penanggung Jawab
													I		II		III		IV									
							K	Rp.	K	Rp.	K	Rp.	K	Rp.	K	Rp.	K	Rp.	K	Rp.	K	Rp.	K	Rp.	K	Rp.	K	Rp.	
					an rumah tangga yang tersedia																								
					Jumlah jam lembur yang terbayar	Jam	0		0		0		0		0		0		0		0		0		0		0		
				2. Kegiatan kedinasan dalam daerah, luar daerah dan luar negeri	Persentase surat perintah tugas yang ditindaklanjuti	%	50	Rp 145.152.000,00	0	Rp 110.732.167,00	50	Rp 158.996.800,00	11,26	Rp 19.255.000,00	1,68	Rp 620.000,00	8,07	Rp 7.910.000,00	23,22	Rp 42.533.000,00	44,23	Rp 70.318.000,00	44,23	44,23	44,23	Rp 181.050.167,00	88,46	124,73	
				3. Pengadaan sarana dan prasarana aparatur	Jumlah luas gedung/kantor/ rumah dinas/jabatan yang direhab sedang/berat	M2	120	Rp 2.041.699.000,00		Rp 431.390.000,00	120	Rp 558.924.600,00		Rp 108.700.000,00		Rp 7.400.000,00		Rp 3.210.000,00	120	Rp 382.252.213,00	120	Rp 501.562.213,00	100	89,74	120	Rp 932.952.213,00	100	45,69	

No.	Sasaran	Kode	Urusan/Bidang Urusan Pemerintahan dan Program/Kegiatan		Indikator Kinerja Program (outcome)/Kegiatan (output)	Satuan	Target RPJMD Kabupaten pada Tahun 2021 (Akhir Periode RPJMD)		Realisasi Capaian Kinerja RPJMD sampai dengan RKPD tahun lalu (n-2)		Target Kinerja dan Anggaran RKPD Tahun Berjalan (Tahun n-1) yang Dievaluasi		Realisasi Kinerja Pada Triwulan								Realisasi Capaian Kinerja dan Anggaran RKPD kabupaten yang Dievaluasi		Tingkat Capaian Kinerja dan Realisasi Anggaran RKPD yang dievaluasi		Realisasi Kinerja dan Anggaran RPJMD s/d Tahun 2020		Tingkat Capaian Kinerja dan Realisasi Anggaran RPJMD s/d Tahun 2020		Unit PD Penanggung Jawab
													I		II		III		IV									
							K	Rp.	K	Rp.	K	Rp.	K	Rp.	K	Rp.	K	Rp.	K	Rp.	K	Rp.	K	Rp.	K	Rp.	K	Rp.	
					Jumlah peralatan dan perlengkapan gedung/kantor/ rumah dinas/jabatan yang diadakan	Unit	21		0		21		2		3				16		21		21		21		100		
					Jumlah gedung kantor/rumah jabatan/dinas yang di bangun	Unit	0		0		0		0		0		0		0		0		0		0		0		
					Jumlah kendaraan dinas/operasional yang diadakan	Unit	0		0		0		0		0		0		0		0		0		0		0		
				4. Pemeliharaan sarana dan	Jumlah luas gedung/kantor/ rumah	M2	0	Rp 211.921.000,00	0	Rp 199.896.700,00	0	Rp 77.738.000,00	0	Rp 7.540.000,00	0	Rp 3.700.000,00	0	Rp 4.715.000,00	0	Rp 32.439.500,00	0	Rp 48.394.500,00	0	62,25	0	Rp 248.291.200,00	0	117,16	

No.	Sasaran	Kode	Urusan/Bidang Urusan Pemerintahan dan Program/Kegiatan	Indikator Kinerja Program (outcome)/Kegiatan (output)	Satuan	Target RPJMD Kabupaten pada Tahun 2021 (Akhir Periode RPJMD)		Realisasi Capaian Kinerja RPJMD sampai dengan RKPD tahun lalu (n-2)		Target Kinerja dan Anggaran RKPD Tahun Berjalan (Tahun n-1) yang Dievaluasi		Realisasi Kinerja Pada Triwulan								Realisasi Capaian Kinerja dan Anggaran RKPD kabupaten yang Dievaluasi		Tingkat Capaian Kinerja dan Realisasi Anggaran RKPD yang dievaluasi		Realisasi Kinerja dan Anggaran RPJMD s/d Tahun 2020		Tingkat Capaian Kinerja dan Realisasi Anggaran RPJMD s/d Tahun 2020		Unit PD Penanggung Jawab
												I		II		III		IV										
						K	Rp.	K	Rp.	K	Rp.	K	Rp.	K	Rp.	K	Rp.	K	Rp.	K	Rp.	K	Rp.	K	Rp.	K	Rp.	
			prasarana aparatur	dinas/jabatan yang dipelihara																								
				Jumlah kendaraan dinas/operasional yang dipelihara	Unit	4		0		4		2		1		1				4		4		4		100		
				Jumlah peralatan dan perlengkapan gedung/kantor/ rumah dinas/jabatan yang dipelihara	Jenis	5		0		5		1		1				3		5		5		5		100		
			5. Penyusunan laporan keuangan	Jumlah laporan keuangan PD yang tersusun	Laporan	1	Rp 2.500.000,00	0	Rp 526.000,00	1	Rp 326.000,00	1	Rp 326.000,00		Rp 0,00		Rp 0,00		Rp 0,00	1	Rp 326.000,00	1	100	1	Rp 852.000,00	100	34,08	
						Rata-Rata Capaian Kinerja (%)														96	84,5	Capaian		96,				

No.	Sasaran	Kode	Urusan/Bidang Urusan Pemerintahan dan Program/Kegiatan	Indikator Kinerja Program (outcome)/Kegiatan (output)	Satuan	Target RPJMD Kabupaten pada Tahun 2021 (Akhir Periode RPJMD)		Realisasi Capaian Kinerja RPJMD sampai dengan RKPD tahun lalu (n-2)		Target Kinerja dan Anggaran RKPD Tahun Berjalan (Tahun n-1) yang Dievaluasi		Realisasi Kinerja Pada Triwulan								Realisasi Capaian Kinerja dan Anggaran RKPD kabupaten yang Dievaluasi		Tingkat Capaian Kinerja dan Realisasi Anggaran RKPD yang dievaluasi		Realisasi Kinerja dan Anggaran RPJMD s/d Tahun 2020		Tingkat Capaian Kinerja dan Realisasi Anggaran RPJMD s/d Tahun 2020		Unit PD Penanggung Jawab
												I		II		III		IV										
						K	Rp.	K	Rp.	K	Rp.	K	Rp.	K	Rp.	K	Rp.	K	Rp.	K	Rp.	K	Rp.	K	Rp.	K	Rp.	K	Rp.	
																						,39	2	Kinerja s/d Tahun 2020 (%)		42		
																						ST		Predikat Kinerja s/d Tahun 2020		ST		
		4.		Program Penyelenggaraan Pelayanan Umum	Prosentase Pelayanan Administrasi Terpadu Kecamatan (PATEN) sesuai SP dan SOP	%	100	Rp 0,00	0	Rp 0,00	0	Rp 0,00	0	Rp 0,00	0	Rp 0,00	0	Rp 0,00	0	Rp 0,00	0	Rp 0,00	0	0	0	Rp 0,00	0	0	
				1. Sosialisasi penyelenggaraan pelayanan umum	Jumlah peserta sosialisasi	Orang	0	Rp 74.416.000,00	0	Rp 0,00	0	Rp 0,00	0	Rp 0,00	0	Rp 0,00	0	Rp 0,00	0	Rp 0,00	0	Rp 0,00	0	0	0	Rp 0,00	0	0	
																						0	0	Capaian Kinerja s/d Tahun 2020 (%)		0		
																						SR		Predikat Kinerja s/d		SR		

No.	Sasaran	Kode	Urusan/Bidang Urusan Pemerintahan dan Program/Kegiatan	Indikator Kinerja Program (outcome)/Kegiatan (output)	Satuan	Target RPJMD Kabupaten pada Tahun 2021 (Akhir Periode RPJMD)		Realisasi Capaian Kinerja RPJMD sampai dengan RKPD tahun lalu (n-2)		Target Kinerja dan Anggaran RKPD Tahun Berjalan (Tahun n-1) yang Dievaluasi		Realisasi Kinerja Pada Triwulan								Realisasi Capaian Kinerja dan Anggaran RKPD kabupaten yang Dievaluasi		Tingkat Capaian Kinerja dan Realisasi Anggaran RKPD yang dievaluasi		Realisasi Kinerja dan Anggaran RPJMD s/d Tahun 2020		Tingkat Capaian Kinerja dan Realisasi Anggaran RPJMD s/d Tahun 2020		Unit PD Penanggung Jawab
												I		II		III		IV										
						K	Rp.	K	Rp.	K	Rp.	K	Rp.	K	Rp.	K	Rp.	K	Rp.	K	Rp.	K	Rp.	K	Rp.	K	Rp.	K	Rp.	
																									Tahun 2020			
67.	Meningkatnya kualitas pelayanan administrasi terpadu kecamatan	6.01.01	Kewilayahan																									KECAMATAN TULANGAN
		1.	Program Pelayanan Kesekretariatan	Tingkat kepuasan aparatur perangkat daerah terhadap pelayanan kesekretariatan	%	90	Rp 4.436.080.469,00	0	Rp 759.646.829,00	90	Rp 1.143.707.500,00		Rp 111.108.260,00		Rp 222.414.884,00	20,12	Rp 166.730.040,00	39,61	Rp 453.036.295,00	59,73	Rp 953.289.479,00	66,37	83,35	59,73	Rp 1.712.936.308,00	66,37	38,61	
			1. Penyediaan	Jumlah surat keluar	Buah	3500	Rp 126.000.	0	Rp 503.087.	3500	Rp 721.043.	0	Rp 99.968.2	4	Rp 152.403.	4	Rp 134.652.	503	Rp 232.643.	511	Rp 619.667.	100	85,94	511	Rp 1.122.75	14,6	891,08	

No.	Sasaran	Kode	Urusan/Bidang Urusan Pemerintahan dan Program/Kegiatan	Indikator Kinerja Program (outcome)/Kegiatan (output)	Satuan	Target RPJMD Kabupaten pada Tahun 2021 (Akhir Periode RPJMD)		Realisasi Capaian Kinerja RPJMD sampai dengan RKPD tahun lalu (n-2)		Target Kinerja dan Anggaran RKPD Tahun Berjalan (Tahun n-1) yang Dievaluasi		Realisasi Kinerja Pada Triwulan								Realisasi Capaian Kinerja dan Anggaran RKPD kabupaten yang Dievaluasi		Tingkat Capaian Kinerja dan Realisasi Anggaran RKPD yang dievaluasi		Realisasi Kinerja dan Anggaran RPJMD s/d Tahun 2020		Tingkat Capaian Kinerja dan Realisasi Anggaran RPJMD s/d Tahun 2020		Unit PD Penanggung Jawab
												I		II		III		IV										
						K	Rp.	K	Rp.	K	Rp.	K	Rp.	K	Rp.	K	Rp.	K	Rp.	K	Rp.	K	Rp.	K	Rp.	K	Rp.	K	Rp.	
			barang/jasa perkantoran	masuk yang dikelola			000,00		329,00		300,00		60,00		884,00		040,00		095,00		279,00				4.608,00				
				Jumlah pengelola keuangan dan barang yang terbayar	Orang/Bulan	14		0		14		14		324		495		14		847		100		847		100			
				Jumlah alat tulis kantor dan cetak penggandaan yang tersedia	Buah	24		0		24		7		0		6		11		24		24		24		100			
				Jumlah BBM yang disediakan	Liter	5400		0		5400		0		14		14		1527		1555		100		1555		28,8			
				Jumlah STNK kendaraan dinas yang	Unit	4		0		4		0		445		444		4		893		100		893		100			

No.	Sasaran	Kode	Urusan/Bidang Urusan Pemerintahan dan Program/Kegiatan		Indikator Kinerja Program (outcome)/Kegiatan (output)	Satuan	Target RPJMD Kabupaten pada Tahun 2021 (Akhir Periode RPJMD)		Realisasi Capaian Kinerja RPJMD sampai dengan RKPD tahun lalu (n-2)		Target Kinerja dan Anggaran RKPD Tahun Berjalan (Tahun n-1) yang Dievaluasi		Realisasi Kinerja Pada Triwulan								Realisasi Capaian Kinerja dan Anggaran RKPD kabupaten yang Dievaluasi		Tingkat Capaian Kinerja dan Realisasi Anggaran RKPD yang dievaluasi		Realisasi Kinerja dan Anggaran RPJMD s/d Tahun 2020		Tingkat Capaian Kinerja dan Realisasi Anggaran RPJMD s/d Tahun 2020		Unit PD Penanggung Jawab
													I		II		III		IV									
							K	Rp.	K	Rp.	K	Rp.	K	Rp.	K	Rp.	K	Rp.	K	Rp.	K	Rp.	K	Rp.	K	Rp.	K	Rp.	
					lunas pajaknya																								
					Jumlah jamuan rapat/tamu yang disediakan	Kotak	1700		0		1700		0		2		0		759		761		100		761		44,76		
					Rekening listrik, air, telepon dan internet yang terbayar	Bulan	12		0		12		3		185		0		3		191		100		191		100		
					Jumlah buku bahan bacaan dan koran yang tersedia	Buah	4		0		4		3		0				4		7		7		7		100		
					Jumlah komponen listrik /penerangan	Buah	53		0		53		0		13		40		0		53		53		53		100		

No.	Sasaran	Kode	Urusan/Bidang Urusan Pemerintahan dan Program/Kegiatan		Indikator Kinerja Program (outcome)/Kegiatan (output)	Satuan	Target RPJMD Kabupaten pada Tahun 2021 (Akhir Periode RPJMD)		Realisasi Capaian Kinerja RPJMD sampai dengan RKPD tahun lalu (n-2)		Target Kinerja dan Anggaran RKPD Tahun Berjalan (Tahun n-1) yang Dievaluasi		Realisasi Kinerja Pada Triwulan								Realisasi Capaian Kinerja dan Anggaran RKPD kabupaten yang Dievaluasi		Tingkat Capaian Kinerja dan Realisasi Anggaran RKPD yang dievaluasi		Realisasi Kinerja dan Anggaran RPJMD s/d Tahun 2020		Tingkat Capaian Kinerja dan Realisasi Anggaran RPJMD s/d Tahun 2020		Unit PD Penanggung Jawab
													I		II		III		IV									
							K	Rp.	K	Rp.	K	Rp.	K	Rp.	K	Rp.	K	Rp.	K	Rp.	K	Rp.	K	Rp.	K	Rp.	K	Rp.	
					yang tersedia																								
					Jumlah peralatan rumah tangga yang tersedia	Buah	14		0		14		0		0		14		0		14		14		14		100		
					Jumlah tenaga penunjang pelayanan administrasi perkantoran yang tersedia	Orang	6		0		6		6		6		6		6		24		24		24		100		
					Jumlah premi asuransi barang milik daerah yang terbayar	Premi/Bulan	0		0		0		0		3		3		0		6		6		6		0		
					Jumlah	Jam	0		0		0		0		0		0		0		0		0		0		0		

No.	Sasaran	Kode	Urusan/Bidang Urusan Pemerintahan dan Program/Kegiatan	Indikator Kinerja Program (outcome)/Kegiatan (output)	Satuan	Target RPJMD Kabupaten pada Tahun 2021 (Akhir Periode RPJMD)		Realisasi Capaian Kinerja RPJMD sampai dengan RKPD tahun lalu (n-2)		Target Kinerja dan Anggaran RKPD Tahun Berjalan (Tahun n-1) yang Dievaluasi		Realisasi Kinerja Pada Triwulan								Realisasi Capaian Kinerja dan Anggaran RKPD kabupaten yang Dievaluasi		Tingkat Capaian Kinerja dan Realisasi Anggaran RKPD yang dievaluasi		Realisasi Kinerja dan Anggaran RPJMD s/d Tahun 2020		Tingkat Capaian Kinerja dan Realisasi Anggaran RPJMD s/d Tahun 2020		Unit PD Penanggung Jawab
												I		II		III		IV										
						K	Rp.	K	Rp.	K	Rp.	K	Rp.	K	Rp.	K	Rp.	K	Rp.	K	Rp.	K	Rp.	K	Rp.	K	Rp.	K	Rp.	
				jam lembur yang terbayar																										
				2. Kegiatan kedinasan dalam daerah, luar daerah dan luar negeri	Persentase surat perintah tugas yang ditindaklanjuti	%	100	Rp 80.000.000,00	0	Rp 58.524.500,00	100	Rp 115.000.000,00	8,57	Rp 11.140.000,00	25	Rp 12.580.000,00	24,6	Rp 15.990.000,00	19,09	Rp 21.950.000,00	77,26	Rp 61.660.000,00	77,26	53,62	77,26	Rp 120.184.500,00	77,26	150,23	
				3. Pengadaan sarana dan prasarana aparatur	Jumlah peralatan dan perlengkapan gedung/kantor/ rumah dinas/jabatan yang diadakan	Unit	24	Rp 130.000.000,00	0	Rp 154.005.000,00	24	Rp 215.633.600,00		Rp 0,00	4	Rp 28.656.000,00	3	Rp 11.088.000,00		Rp 144.109.600,00	7	Rp 183.853.600,00	7	85,26	7	Rp 337.858.600,00	29,17	259,89	
					Jumlah gedung kantor/rumah jabatan/dinas yang dibangun	Unit	0		0		0		0		0		0				0		0		0		0		

No.	Sasaran	Kode	Urusan/Bidang Urusan Pemerintahan dan Program/Kegiatan	Indikator Kinerja Program (outcome)/Kegiatan (output)	Satuan	Target RPJMD Kabupaten pada Tahun 2021 (Akhir Periode RPJMD)		Realisasi Capaian Kinerja RPJMD sampai dengan RKPD tahun lalu (n-2)		Target Kinerja dan Anggaran RKPD Tahun Berjalan (Tahun n-1) yang Dievaluasi		Realisasi Kinerja Pada Triwulan								Realisasi Capaian Kinerja dan Anggaran RKPD kabupaten yang Dievaluasi		Tingkat Capaian Kinerja dan Realisasi Anggaran RKPD yang dievaluasi		Realisasi Kinerja dan Anggaran RPJMD s/d Tahun 2020		Tingkat Capaian Kinerja dan Realisasi Anggaran RPJMD s/d Tahun 2020		Unit PD Penanggung Jawab
												I		II		III		IV										
						K	Rp.	K	Rp.	K	Rp.	K	Rp.	K	Rp.	K	Rp.	K	Rp.	K	Rp.	K	Rp.	K	Rp.	K	Rp.	K	Rp.	
				Jumlah kendaraan dinas/operasional yang diadakan	Unit	0		0		0		0		0		0		0				0		0		0		0		
				Jumlah luas gedung/kantor/ rumah dinas/jabatan yang direhab sedang/berat	M2	0		0		0		0		0		0		0				0		0		0		0		
			4. Pemeliharaan sarana dan prasarana aparatur	Jumlah peralatan dan perlengkapan gedung/kantor/ rumah dinas/jabatan yang dipelihara	Unit	40	Rp 15.000.000,00	0	Rp 44.030.000,00	40	Rp 92.030.600,00	0	Rp 0,00	4	Rp 28.775.000,00	0	Rp 5.000.000,00	24	Rp 54.333.600,00	28	Rp 88.108.600,00	28	95,74	28	Rp 132.138.600,00	70	880,92	
				Jumlah luas	M2	1500		0		1500		0		1500		0		0		1500		100		1500		100		

No.	Sasaran	Kode	Urusan/Bidang Urusan Pemerintahan dan Program/Kegiatan		Indikator Kinerja Program (outcome)/Kegiatan (output)	Satuan	Target RPJMD Kabupaten pada Tahun 2021 (Akhir Periode RPJMD)		Realisasi Capaian Kinerja RPJMD sampai dengan RKPD tahun lalu (n-2)		Target Kinerja dan Anggaran RKPD Tahun Berjalan (Tahun n-1) yang Dievaluasi		Realisasi Kinerja Pada Triwulan								Realisasi Capaian Kinerja dan Anggaran RKPD kabupaten yang Dievaluasi		Tingkat Capaian Kinerja dan Realisasi Anggaran RKPD yang dievaluasi		Realisasi Kinerja dan Anggaran RPJMD s/d Tahun 2020		Tingkat Capaian Kinerja dan Realisasi Anggaran RPJMD s/d Tahun 2020		Unit PD Penanggung Jawab
													I		II		III		IV										
							K	Rp.	K	Rp.	K	Rp.	K	Rp.	K	Rp.	K	Rp.	K	Rp.	K	Rp.	K	Rp.	K	Rp.	K	Rp.	K	Rp.	
					gedung /kantor / rumah dinas/jabatan yang dipelihara																										
					Jumlah kendaraan dinas/operasional yang dipelihara	Unit	4		0		4		0				4		4		8		8		8		10 0				
																							1,962.89	545,53	Capaian Kinerja s/d Tahun 2020 (%)		79,04			
																							SR		Predikat Kinerja s/d Tahun 2020		T			
		2.		Program Penyelenggaraan Pelayanan Umum	Prosentase Pelayanan Administrasi Terpadu Kecamatan	%	100	Rp 0,00	0	Rp 28.504.000,00	100	Rp 3.950.000,00		Rp 0,00		Rp 0,00	100	Rp 3.950.000,00	0	Rp 0,00	100	Rp 3.950.000,00	100	100	100	Rp 32.454.000,00	100	0		

No.	Sasaran	Kode	Urusan/Bidang Urusan Pemerintahan dan Program/Kegiatan	Indikator Kinerja Program (outcome)/Kegiatan (output)	Satuan	Target RPJMD Kabupaten pada Tahun 2021 (Akhir Periode RPJMD)		Realisasi Capaian Kinerja RPJMD sampai dengan RKPD tahun lalu (n-2)		Target Kinerja dan Anggaran RKPD Tahun Berjalan (Tahun n-1) yang Dievaluasi		Realisasi Kinerja Pada Triwulan								Realisasi Capaian Kinerja dan Anggaran RKPD kabupaten yang Dievaluasi		Tingkat Capaian Kinerja dan Realisasi Anggaran RKPD yang dievaluasi		Realisasi Kinerja dan Anggaran RPJMD s/d Tahun 2020		Tingkat Capaian Kinerja dan Realisasi Anggaran RPJMD s/d Tahun 2020		Unit PD Penanggung Jawab
												I		II		III		IV										
						K	Rp.	K	Rp.	K	Rp.	K	Rp.	K	Rp.	K	Rp.	K	Rp.	K	Rp.	K	Rp.	K	Rp.	K	Rp.	
				(PATEN) sesuai SP dan SOP																								
			1. Pelayanan administrasi kependudukan dan pelayanan umum	Jumlah administrassi kependudukan dan pelayanan umum yang diproses	dokumen	7	Rp 30.000.000,00	0	Rp 10.932.000,00	7	Rp 0,00	2	Rp 0,00	5	Rp 0,00	0	Rp 0,00	7	Rp 0,00	14	Rp 0,00	14	0	14	Rp 10.932.000,00	100	36,44	
				prosentase administrasi kependudukan yang diproses	%	95		0		95		25		25		0		45		95		95		95		100		
				Prosentase pelayanan umum yang telah diselesaikan	%	95		0		95		25		25		0		45		95		95		95		100		

No.	Sasaran	Kode	Urusan/Bidang Urusan Pemerintahan dan Program/Kegiatan	Indikator Kinerja Program (outcome)/Kegiatan (output)	Satuan	Target RPJMD Kabupaten pada Tahun 2021 (Akhir Periode RPJMD)		Realisasi Capaian Kinerja RPJMD sampai dengan RKPD tahun lalu (n-2)		Target Kinerja dan Anggaran RKPD Tahun Berjalan (Tahun n-1) yang Dievaluasi		Realisasi Kinerja Pada Triwulan								Realisasi Capaian Kinerja dan Anggaran RKPD kabupaten yang Dievaluasi		Tingkat Capaian Kinerja dan Realisasi Anggaran RKPD yang dievaluasi		Realisasi Kinerja dan Anggaran RPJMD s/d Tahun 2020		Tingkat Capaian Kinerja dan Realisasi Anggaran RPJMD s/d Tahun 2020		Unit PD Penanggung Jawab
												I		II		III		IV										
						K	Rp.	K	Rp.	K	Rp.	K	Rp.	K	Rp.	K	Rp.	K	Rp.	K	Rp.	K	Rp.	K	Rp.	K	Rp.	
			2. Sosialisasi penyelenggaraan pelayanan umum	Jumlah peserta sosialisasi	orang	60	Rp 8.519.000,00	0	Rp 17.572.000,00	60	Rp 3.950.000,00	0	Rp 0,00	0	Rp 0,00	100	Rp 3.950.000,00	0	Rp 0,00	100	Rp 3.950.000,00	100	100	100	Rp 21.522.000,00	100	252,64	
																						Rata-Rata Capaian Kinerja (%)				Capaian Kinerja s/d Tahun 2020 (%)		
																						100	144,54			100		
																						Predikat Kinerja				Predikat Kinerja s/d Tahun 2020		
																						ST				ST		
		x.xx.xx	Non Urusan																									
		3.	Program Pelayanan Kesekretariatan	Tingkat kepuasan aparatur perangkat daerah terhadap pelayanan kesekretariatan	%	90	Rp 4.436.080.469,00	0	Rp 759.646.829,00	90	Rp 1.143.707.500,00		Rp 111.108.260,00		Rp 222.414.884,00	20,12	Rp 166.730.040,00	39,61	Rp 453.036.295,00	59,73	Rp 953.289.479,00	66,37	83,35	59,73	Rp 1.712.936.308,00	66,37	38,61	

No.	Sasaran	Kode	Urusan/Bidang Urusan Pemerintahan dan Program/Kegiatan	Indikator Kinerja Program (outcome)/Kegiatan (output)	Satuan	Target RPJMD Kabupaten pada Tahun 2021 (Akhir Periode RPJMD)		Realisasi Capaian Kinerja RPJMD sampai dengan RKPD tahun lalu (n-2)		Target Kinerja dan Anggaran RKPD Tahun Berjalan (Tahun n-1) yang Dievaluasi		Realisasi Kinerja Pada Triwulan								Realisasi Capaian Kinerja dan Anggaran RKPD kabupaten yang Dievaluasi		Tingkat Capaian Kinerja dan Realisasi Anggaran RKPD yang dievaluasi		Realisasi Kinerja dan Anggaran RPJMD s/d Tahun 2020		Tingkat Capaian Kinerja dan Realisasi Anggaran RPJMD s/d Tahun 2020		Unit PD Penanggung Jawab
												I		II		III		IV										
						K	Rp.	K	Rp.	K	Rp.	K	Rp.	K	Rp.	K	Rp.	K	Rp.	K	Rp.	K	Rp.	K	Rp.	K	Rp.	K	Rp.	
			1. Penyediaan barang/jasa perkantoran	Jumlah surat keluar masuk yang dikelola	Buah	3500	Rp 126.000.000,00	0	Rp 503.087.329,00	3500	Rp 721.043.300,00	0	Rp 99.968.260,00	4	Rp 152.403.884,00	4	Rp 134.652.040,00	503	Rp 232.643.095,00	511	Rp 619.667.279,00	100	85,94	511	Rp 1.122.754.608,00	14,6	891,08		
				Jumlah pengelola keuangan dan barang yang terbayar	Orang/Bulan	14		0		14		14		324		495		14		847		100		847		100			
				Jumlah alat tulis kantor dan cetak penggandaan yang tersedia	Buah	24		0		24		7		0		6		11		24		24		24		100			
				Jumlah BBM yang disediakan	Liter	5400		0		5400		0		14		14		1527		1555		100		1555		28,8			
				Jumlah STNK kendar	Unit	4		0		4		0		445		444		4		893		100		893		100			

No.	Sasaran	Kode	Urusan/Bidang Urusan Pemerintahan dan Program/Kegiatan		Indikator Kinerja Program (outcome)/Kegiatan (output)	Satuan	Target RPJMD Kabupaten pada Tahun 2021 (Akhir Periode RPJMD)		Realisasi Capaian Kinerja RPJMD sampai dengan RKPD tahun lalu (n-2)		Target Kinerja dan Anggaran RKPD Tahun Berjalan (Tahun n-1) yang Dievaluasi		Realisasi Kinerja Pada Triwulan								Realisasi Capaian Kinerja dan Anggaran RKPD kabupaten yang Dievaluasi		Tingkat Capaian Kinerja dan Realisasi Anggaran RKPD yang dievaluasi		Realisasi Kinerja dan Anggaran RPJMD s/d Tahun 2020		Tingkat Capaian Kinerja dan Realisasi Anggaran RPJMD s/d Tahun 2020		Unit PD Penanggung Jawab
													I		II		III		IV									
							K	Rp.	K	Rp.	K	Rp.	K	Rp.	K	Rp.	K	Rp.	K	Rp.	K	Rp.	K	Rp.	K	Rp.	K	Rp.	
					aan dinas yang lunas pajaknya																								
					Jumlah jamuan rapat/tamu yang disediakan	Kotak	1700		0		1700		0		2		0		759		761		100		761		44,76		
					Rekening listrik, air, telepon dan internet yang terbayar	Bulan	12		0		12		3		185		0		3		191		100		191		100		
					Jumlah buku bahan bacaan dan koran yang tersedia	Buah	4		0		4		3		0				4		7		7		7		100		
					Jumlah komponen	Buah	53		0		53		0		13		40		0		53		53		53		100		

No.	Sasaran	Kode	Urusan/Bidang Urusan Pemerintahan dan Program/Kegiatan		Indikator Kinerja Program (outcome)/Kegiatan (output)	Satuan	Target RPJMD Kabupaten pada Tahun 2021 (Akhir Periode RPJMD)		Realisasi Capaian Kinerja RPJMD sampai dengan RKPD tahun lalu (n-2)		Target Kinerja dan Anggaran RKPD Tahun Berjalan (Tahun n-1) yang Dievaluasi		Realisasi Kinerja Pada Triwulan								Realisasi Capaian Kinerja dan Anggaran RKPD kabupaten yang Dievaluasi		Tingkat Capaian Kinerja dan Realisasi Anggaran RKPD yang dievaluasi		Realisasi Kinerja dan Anggaran RPJMD s/d Tahun 2020		Tingkat Capaian Kinerja dan Realisasi Anggaran RPJMD s/d Tahun 2020		Unit PD Penanggung Jawab
													I		II		III		IV										
							K	Rp.	K	Rp.	K	Rp.	K	Rp.	K	Rp.	K	Rp.	K	Rp.	K	Rp.	K	Rp.	K	Rp.	K	Rp.	K	Rp.	
					listrik /penerangan yang tersedia																										
					Jumlah peralatan rumah tangga yang tersedia	Buah	14		0		14		0		0		14		0		14		14		14		100			
					Jumlah tenaga penunjang pelayanan administrasi perkantoran yang tersedia	Orang	6		0		6		6		6		6		6		24		24		24		100			
					Jumlah premi asuransi barang milik daerah yang	Premi/Bulan	0		0		0		0		3		3		0		6		6		6		0			

No.	Sasaran	Kode	Urusan/Bidang Urusan Pemerintahan dan Program/Kegiatan	Indikator Kinerja Program (outcome)/Kegiatan (output)	Satuan	Target RPJMD Kabupaten pada Tahun 2021 (Akhir Periode RPJMD)		Realisasi Capaian Kinerja RPJMD sampai dengan RKPD tahun lalu (n-2)		Target Kinerja dan Anggaran RKPD Tahun Berjalan (Tahun n-1) yang Dievaluasi		Realisasi Kinerja Pada Triwulan								Realisasi Capaian Kinerja dan Anggaran RKPD kabupaten yang Dievaluasi		Tingkat Capaian Kinerja dan Realisasi Anggaran RKPD yang dievaluasi		Realisasi Kinerja dan Anggaran RPJMD s/d Tahun 2020		Tingkat Capaian Kinerja dan Realisasi Anggaran RPJMD s/d Tahun 2020		Unit PD Penanggung Jawab
												I		II		III		IV										
						K	Rp.	K	Rp.	K	Rp.	K	Rp.	K	Rp.	K	Rp.	K	Rp.	K	Rp.	K	Rp.	K	Rp.	K	Rp.	K	Rp.	
				terbayar																										
				Jumlah jam lembur yang terbayar	Jam	0		0		0		0		0		0		0		0		0		0		0		0		
			2. Kegiatan kedinasan dalam daerah, luar daerah dan luar negeri	Persentase surat perintah tugas yang ditindaklanjuti	%	100	Rp 80.000.000,00	0	Rp 58.524.500,00	100	Rp 115.000.000,00	8,57	Rp 11.140.000,00	25	Rp 12.580.000,00	24,6	Rp 15.990.000,00	19,09	Rp 21.950.000,00	77,26	Rp 61.660.000,00	77,26	53,62	77,26	Rp 120.184.500,00	77,26	150,23	
			3. Pengadaan sarana dan prasarana aparatur	Jumlah peralatan dan perlengkapan gedung/kantor/ rumah dinas/jabatan yang diadakan	Unit	24	Rp 130.000.000,00	0	Rp 154.005.000,00	24	Rp 215.633.600,00		Rp 0,00	4	Rp 28.656.000,00	3	Rp 11.088.000,00		Rp 144.109.600,00	7	Rp 183.853.600,00	7	85,26	7	Rp 337.858.600,00	29,17	259,89	
				Jumlah gedung kantor/rumah jabatan	Unit	0		0		0		0		0		0				0		0		0		0			

No.	Sasaran	Kode	Urusan/Bidang Urusan Pemerintahan dan Program/Kegiatan	Indikator Kinerja Program (outcome)/Kegiatan (output)	Satuan	Target RPJMD Kabupaten pada Tahun 2021 (Akhir Periode RPJMD)		Realisasi Capaian Kinerja RPJMD sampai dengan RKPD tahun lalu (n-2)		Target Kinerja dan Anggaran RKPD Tahun Berjalan (Tahun n-1) yang Dievaluasi		Realisasi Kinerja Pada Triwulan								Realisasi Capaian Kinerja dan Anggaran RKPD kabupaten yang Dievaluasi		Tingkat Capaian Kinerja dan Realisasi Anggaran RKPD yang dievaluasi		Realisasi Kinerja dan Anggaran RPJMD s/d Tahun 2020		Tingkat Capaian Kinerja dan Realisasi Anggaran RPJMD s/d Tahun 2020		Unit PD Penanggung Jawab
												I		II		III		IV										
						K	Rp.	K	Rp.	K	Rp.	K	Rp.	K	Rp.	K	Rp.	K	Rp.	K	Rp.	K	Rp.	K	Rp.	K	Rp.	
				/dinas yang dibangun																								
				Jumlah kendaraan dinas/operasional yang diadakan	Unit	0		0		0		0		0		0				0		0		0		0		
				Jumlah luas gedung/kantor/ rumah dinas/jabatan yang direhab sedang/berat	M2	0		0		0		0		0		0				0		0		0		0		
			4. Pemeliharaan sarana dan prasarana aparatur	Jumlah peralatan dan perlengkapan gedung/kantor/ rumah dinas/jabatan yang dipelih	Unit	40	Rp 15.000.000,00	0	Rp 44.030.000,00	40	Rp 92.030.600,00	0	Rp 0,00	4	Rp 28.775.000,00	0	Rp 5.000.000,00	24	Rp 54.333.600,00	28	Rp 88.108.600,00	28	95,74	28	Rp 132.138.600,00	70	880,92	

No.	Sasaran	Kode	Urusan/Bidang Urusan Pemerintahan dan Program/Kegiatan		Indikator Kinerja Program (outcome)/Kegiatan (output)	Satuan	Target RPJMD Kabupaten pada Tahun 2021 (Akhir Periode RPJMD)		Realisasi Capaian Kinerja RPJMD sampai dengan RKPD tahun lalu (n-2)		Target Kinerja dan Anggaran RKPD Tahun Berjalan (Tahun n-1) yang Dievaluasi		Realisasi Kinerja Pada Triwulan								Realisasi Capaian Kinerja dan Anggaran RKPD kabupaten yang Dievaluasi		Tingkat Capaian Kinerja dan Realisasi Anggaran RKPD yang dievaluasi		Realisasi Kinerja dan Anggaran RPJMD s/d Tahun 2020		Tingkat Capaian Kinerja dan Realisasi Anggaran RPJMD s/d Tahun 2020		Unit PD Penanggung Jawab
													I		II		III		IV										
							K	Rp.	K	Rp.	K	Rp.	K	Rp.	K	Rp.	K	Rp.	K	Rp.	K	Rp.	K	Rp.	K	Rp.	K	Rp.	K	Rp.	
					ara																									
					Jumlah luas gedung /kantor / rumah dinas/jabatan yang dipelihara	M2	1500		0		1500		0		1500		0		0		1500		100		1500		100			
					Jumlah kendaraan dinas/operasional yang dipelihara	Unit	4		0		4		0				4		4		8		8		8		100			
							Rata-Rata Capaian Kinerja (%)																1,962.89	545,53	Capaian Kinerja s/d Tahun 2020 (%)		79,04			
							Predikat Kinerja																SR		Predikat Kinerja s/d Tahun 2020		T			
		4.		Program Penyelenggaraan	Prosentase Pelaya	%	100	Rp 0,00	0	Rp 28.504.0	100	Rp 3.950.00		Rp 0,00		Rp 0,00	100	Rp 3.950.00	0	Rp 0,00	100	Rp 3.950.00	100	100	100	Rp 32.454.0	100	0		

No.	Sasaran	Kode	Urusan/Bidang Urusan Pemerintahan dan Program/Kegiatan	Indikator Kinerja Program (outcome)/Kegiatan (output)	Satuan	Target RPJMD Kabupaten pada Tahun 2021 (Akhir Periode RPJMD)		Realisasi Capaian Kinerja RPJMD sampai dengan RKPD tahun lalu (n-2)		Target Kinerja dan Anggaran RKPD Tahun Berjalan (Tahun n-1) yang Dievaluasi		Realisasi Kinerja Pada Triwulan								Realisasi Capaian Kinerja dan Anggaran RKPD kabupaten yang Dievaluasi		Tingkat Capaian Kinerja dan Realisasi Anggaran RKPD yang dievaluasi		Realisasi Kinerja dan Anggaran RPJMD s/d Tahun 2020		Tingkat Capaian Kinerja dan Realisasi Anggaran RPJMD s/d Tahun 2020		Unit PD Penanggung Jawab
												I		II		III		IV										
						K	Rp.	K	Rp.	K	Rp.	K	Rp.	K	Rp.	K	Rp.	K	Rp.	K	Rp.	K	Rp.	K	Rp.	K	Rp.	K	Rp.	
			Pelayanan Umum	nan Administrasi Terpadu Kecamatan (PATEN) sesuai SP dan SOP					00,00		0,00						0,00				0,00				00,00			
			1. Pelayanan administrasi kependudukan dan pelayanan umum	Jumlah administrassi kependudukan dan pelayanan umum yang diproses	dokumen	7	Rp 30.000.000,00	0	Rp 10.932.000,00	7	Rp 0,00	2	Rp 0,00	5	Rp 0,00	0	Rp 0,00	7	Rp 0,00	14	Rp 0,00	14	0	14	Rp 10.932.000,00	100	36,44	
				prosentase administrasi kependudukan yang diproses	%	95		0		95		25		25		0		45		95		95		95		100		
				Prosentase	%	95		0		95		25		25		0		45		95		95		95		100		

No.	Sasaran	Kode	Urusan/Bidang Urusan Pemerintahan dan Program/Kegiatan	Indikator Kinerja Program (outcome)/Kegiatan (output)	Satuan	Target RPJMD Kabupaten pada Tahun 2021 (Akhir Periode RPJMD)		Realisasi Capaian Kinerja RPJMD sampai dengan RKPD tahun lalu (n-2)		Target Kinerja dan Anggaran RKPD Tahun Berjalan (Tahun n-1) yang Dievaluasi		Realisasi Kinerja Pada Triwulan								Realisasi Capaian Kinerja dan Anggaran RKPD kabupaten yang Dievaluasi		Tingkat Capaian Kinerja dan Realisasi Anggaran RKPD yang dievaluasi		Realisasi Kinerja dan Anggaran RPJMD s/d Tahun 2020		Tingkat Capaian Kinerja dan Realisasi Anggaran RPJMD s/d Tahun 2020		Unit PD Penanggung Jawab
												I		II		III		IV										
						K	Rp.	K	Rp.	K	Rp.	K	Rp.	K	Rp.	K	Rp.	K	Rp.	K	Rp.	K	Rp.	K	Rp.	K	Rp.	K	Rp.	
				pelayanan umum yang telah diselesaikan																									
			2. Sosialisasi penyelenggaraan pelayanan umum	Jumlah peserta sosialisasi	orang	60	Rp 8.519.000,00	0	Rp 17.572.000,00	60	Rp 3.950.000,00	0	Rp 0,00	0	Rp 0,00	100	Rp 3.950.000,00	0	Rp 0,00	100	Rp 3.950.000,00	100	100	100	Rp 21.522.000,00	100	252,64		
						Rata-Rata Capaian Kinerja (%)																100	144,54	Capaian Kinerja s/d Tahun 2020 (%)		100			
						Predikat Kinerja																ST		Predikat Kinerja s/d Tahun 2020		ST			
68.	Meningkatnya penyelenggaraan urusan pemerintahan umu	6.01.01	Kewilayahan																									KECAMATAN TULANGAN

No.	Sasaran	Kode	Urusan/Bidang Urusan Pemerintahan dan Program/Kegiatan		Indikator Kinerja Program (outcome)/Kegiatan (output)	Satuan	Target RPJMD Kabupaten pada Tahun 2021 (Akhir Periode RPJMD)		Realisasi Capaian Kinerja RPJMD sampai dengan RKPD tahun lalu (n-2)		Target Kinerja dan Anggaran RKPD Tahun Berjalan (Tahun n-1) yang Dievaluasi		Realisasi Kinerja Pada Triwulan								Realisasi Capaian Kinerja dan Anggaran RKPD kabupaten yang Dievaluasi		Tingkat Capaian Kinerja dan Realisasi Anggaran RKPD yang dievaluasi		Realisasi Kinerja dan Anggaran RPJMD s/d Tahun 2020		Tingkat Capaian Kinerja dan Realisasi Anggaran RPJMD s/d Tahun 2020		Unit PD Penanggung Jawab
													I		II		III		IV										
							K	Rp.	K	Rp.	K	Rp.	K	Rp.	K	Rp.	K	Rp.	K	Rp.	K	Rp.	K	Rp.	K	Rp.	K	Rp.	K	Rp.	
	mkecamatan dan meningkatnya kualitas penyelenggaraan pemerintahan desa																												
		1.		Program Koordinasi, pembinaan dan penyelenggaraan pemerintahan, ketentraman dan ketertiban umum, perekonomian, kesejahteraan	Persentase rekomendasi hasil koordinasi yang ditindaklanjuti dalam satu tahun bidang: pemerintahan, ketentr	%	100	Rp 2.230.000.000,00	0	Rp 565.659.922,00	100	Rp 827.388.800,00		Rp 150.734.531,00		Rp 133.486.384,00	75	Rp 221.434.384,00	16,62	Rp 252.397.559,00	91,62	Rp 758.052.858,00	91,62	91,62	91,62	Rp 1.323.712.780,00	91,62	59,36	

No.	Sasaran	Kode	Urusan/Bidang Urusan Pemerintahan dan Program/Kegiatan	Indikator Kinerja Program (outcome)/Kegiatan (output)	Satuan	Target RPJMD Kabupaten pada Tahun 2021 (Akhir Periode RPJMD)		Realisasi Capaian Kinerja RPJMD sampai dengan RKPD tahun lalu (n-2)		Target Kinerja dan Anggaran RKPD Tahun Berjalan (Tahun n-1) yang Dievaluasi		Realisasi Kinerja Pada Triwulan								Realisasi Capaian Kinerja dan Anggaran RKPD kabupaten yang Dievaluasi		Tingkat Capaian Kinerja dan Realisasi Anggaran RKPD yang dievaluasi		Realisasi Kinerja dan Anggaran RPJMD s/d Tahun 2020		Tingkat Capaian Kinerja dan Realisasi Anggaran RPJMD s/d Tahun 2020		Unit PD Penanggung Jawab
												I		II		III		IV										
						K	Rp.	K	Rp.	K	Rp.	K	Rp.	K	Rp.	K	Rp.	K	Rp.	K	Rp.	K	Rp.	K	Rp.	K	Rp.	
			sosial dan pembangunan	aman ketertiban umum, perekonomian, kesejahteraan sosial dan pembangunan																								
				Persentase desa yang sudah menyusun dokumen pemutakhiran data Indeks Desa Membangun (IDM) secara valid	%	24		0		24						18		4		22		91,67		22		91,67		

No.	Sasaran	Kode	Urusan/Bidang Urusan Pemerintahan dan Program/Kegiatan		Indikator Kinerja Program (outcome)/Kegiatan (output)	Satuan	Target RPJMD Kabupaten pada Tahun 2021 (Akhir Periode RPJMD)		Realisasi Capaian Kinerja RPJMD sampai dengan RKPD tahun lalu (n-2)		Target Kinerja dan Anggaran RKPD Tahun Berjalan (Tahun n-1) yang Dievaluasi		Realisasi Kinerja Pada Triwulan								Realisasi Capaian Kinerja dan Anggaran RKPD kabupaten yang Dievaluasi		Tingkat Capaian Kinerja dan Realisasi Anggaran RKPD yang dievaluasi		Realisasi Kinerja dan Anggaran RPJMD s/d Tahun 2020		Tingkat Capaian Kinerja dan Realisasi Anggaran RPJMD s/d Tahun 2020		Unit PD Penanggung Jawab
													I		II		III		IV									
							K	Rp.	K	Rp.	K	Rp.	K	Rp.	K	Rp.	K	Rp.	K	Rp.	K	Rp.	K	Rp.	K	Rp.	K	Rp.	
					Prosentase desa yang menyusun sesuai dengan ketentuan dan tepat waktu dokumen : perencanaan , penganggaran dan pelaporan	%	100		0		100						75		25		100		100		100		100		
				1. Evaluasi Rancangan Peraturan Desa tentang APBDesa	Persentase rancangan Perdes tentang APBDesa yang dievaluasi	%	100	Rp 11.372.000,00	0	Rp 11.250.000,00	100	Rp 5.940.000,00	18,75	Rp 2.970.000,00	0	Rp 0,00	0	Rp 0,00	81,25	Rp 2.970.000,00	100	Rp 5.940.000,00	100	100	100	Rp 17.190.000,00	100	151,16	

No.	Sasaran	Kode	Urusan/Bidang Urusan Pemerintahan dan Program/Kegiatan	Indikator Kinerja Program (outcome)/Kegiatan (output)	Satuan	Target RPJMD Kabupaten pada Tahun 2021 (Akhir Periode RPJMD)		Realisasi Capaian Kinerja RPJMD sampai dengan RKPD tahun lalu (n-2)		Target Kinerja dan Anggaran RKPD Tahun Berjalan (Tahun n-1) yang Dievaluasi		Realisasi Kinerja Pada Triwulan								Realisasi Capaian Kinerja dan Anggaran RKPD kabupaten yang Dievaluasi		Tingkat Capaian Kinerja dan Realisasi Anggaran RKPD yang dievaluasi		Realisasi Kinerja dan Anggaran RPJMD s/d Tahun 2020		Tingkat Capaian Kinerja dan Realisasi Anggaran RPJMD s/d Tahun 2020		Unit PD Penanggung Jawab
												I		II		III		IV										
						K	Rp.	K	Rp.	K	Rp.	K	Rp.	K	Rp.	K	Rp.	K	Rp.	K	Rp.	K	Rp.	K	Rp.	K	Rp.	K	Rp.	
			2. Koordinasi dan Kerjasama dengan Lembaga dan Instansi Lain dalam Kegiatan Bidang Kesejahteraan Sosial, Agama dan Kemasyarakatan	Persentase rekoemendasi hasil koordinasi bidang kesejahteraan sosial, agama dan kemasyarakatan yang ditindaklanjuti	%	100	Rp 11.489.000,00	0	Rp 23.676.000,00	100	Rp 18.000.000,00	50	Rp 12.000.000,00	0	Rp 0,00	33,33	Rp 6.000.000,00	0	Rp 0,00	83,33	Rp 18.000.000,00	83,33	100	83,33	Rp 41.676.000,00	83,33	362,75	
			3. Koordinasi dan Kerjasama dengan Lembaga dan Instansi Lain dalam Kegiatan Bidang Ketentraman dan Ketertiban Umum	Persentase rekomendasi hasil koordinasi bidang ketentraman dan ketertiban umum yang ditinda	%	100	Rp 193.322.000,00	0	Rp 205.315.390,00	100	Rp 252.416.000,00	13,65	Rp 35.443.810,00	36,35	Rp 57.296.120,00	22,1	Rp 55.784.120,00	41,15	Rp 103.874.430,00	113,25	Rp 252.398.480,00	100	99,99	113,25	Rp 457.713.870,00	100	236,76	

No.	Sasaran	Kode	Urusan/Bidang Urusan Pemerintahan dan Program/Kegiatan		Indikator Kinerja Program (outcome)/Kegiatan (output)	Satuan	Target RPJMD Kabupaten pada Tahun 2021 (Akhir Periode RPJMD)		Realisasi Capaian Kinerja RPJMD sampai dengan RKPD tahun lalu (n-2)		Target Kinerja dan Anggaran RKPD Tahun Berjalan (Tahun n-1) yang Dievaluasi		Realisasi Kinerja Pada Triwulan								Realisasi Capaian Kinerja dan Anggaran RKPD kabupaten yang Dievaluasi		Tingkat Capaian Kinerja dan Realisasi Anggaran RKPD yang dievaluasi		Realisasi Kinerja dan Anggaran RPJMD s/d Tahun 2020		Tingkat Capaian Kinerja dan Realisasi Anggaran RPJMD s/d Tahun 2020		Unit PD Penanggung Jawab
													I		II		III		IV									
							K	Rp.	K	Rp.	K	Rp.	K	Rp.	K	Rp.	K	Rp.	K	Rp.	K	Rp.	K	Rp.	K	Rp.	K	Rp.	
					klanjuti																								
				4. Koordinasi dan Kerjasama dengan Lembaga dan Instansi Lain dalam Kegiatan Bidang Pembangunan dan Lingkungan	Persentse rekomendasi koordinasi bidang pembangunan dan lingkungan hidup yang ditindaklanjuti	%	100	Rp 34.437.000,00	0	Rp 9.792.000,00	100	Rp 13.260.000,00	71,52	Rp 13.260.000,00	0	Rp 0,00	0	Rp 0,00	0	Rp 0,00	71,52	Rp 13.260.000,00	71,52	100	71,52	Rp 23.052.000,00	71,52	66,94	
					Persentase desa yang telah melakukan musrenbang	%	100		0		100		100		0		0				100		100		100		100		
					Pembinaan dan kerjasama	%	100		0		100		16,82		0		0		0		16,82		16,82		16,82		16,82		

No.	Sasaran	Kode	Urusan/Bidang Urusan Pemerintahan dan Program/Kegiatan	Indikator Kinerja Program (outcome)/Kegiatan (output)	Satuan	Target RPJMD Kabupaten pada Tahun 2021 (Akhir Periode RPJMD)		Realisasi Capaian Kinerja RPJMD sampai dengan RKPD tahun lalu (n-2)		Target Kinerja dan Anggaran RKPD Tahun Berjalan (Tahun n-1) yang Dievaluasi		Realisasi Kinerja Pada Triwulan								Realisasi Capaian Kinerja dan Anggaran RKPD kabupaten yang Dievaluasi		Tingkat Capaian Kinerja dan Realisasi Anggaran RKPD yang dievaluasi		Realisasi Kinerja dan Anggaran RPJMD s/d Tahun 2020		Tingkat Capaian Kinerja dan Realisasi Anggaran RPJMD s/d Tahun 2020		Unit PD Penanggung Jawab
												I		II		III		IV									
						K	Rp.	K	Rp.	K	Rp.	K	Rp.	K	Rp.	K	Rp.	K	Rp.	K	Rp.	K	Rp.	K	Rp.	K	Rp.	
				seksi pembangunan fisik																								
			5. Koordinasi dan Kerjasama dengan Lembaga dan Instansi Lain dalam Kegiatan Bidang Pemerintahan	Persentase rekomendasi hasil koordinasi bidang pemerintahan yang ditindaklanjuti	%	100	Rp 16.206.000,00	0	Rp 13.534.000,00	100	Rp 2.650.000,00	20,7	Rp 2.650.000,00	0	Rp 0,00	0	Rp 0,00	0	Rp 0,00	20,7	Rp 2.650.000,00	20,7	100	20,7	Rp 16.184.000,00	20,7	99,86	
			6. Koordinasi dan Kerjasama dengan Lembaga dan Instansi Lain dalam Kegiatan Bidang Perekonomian	Persentse rekomendasi hasil koordinasi bidang peekonomian yang ditindaklanjuti	%	100	Rp 17.942.000,00	0	Rp 6.367.000,00	100	Rp 7.200.000,00	50	Rp 7.200.000,00	0	Rp 0,00	0	Rp 0,00	0	Rp 0,00	50	Rp 7.200.000,00	50	100	50	Rp 13.567.000,00	50	75,62	

No.	Sasaran	Kode	Urusan/Bidang Urusan Pemerintahan dan Program/Kegiatan	Indikator Kinerja Program (outcome)/Kegiatan (output)	Satuan	Target RPJMD Kabupaten pada Tahun 2021 (Akhir Periode RPJMD)		Realisasi Capaian Kinerja RPJMD sampai dengan RKPD tahun lalu (n-2)		Target Kinerja dan Anggaran RKPD Tahun Berjalan (Tahun n-1) yang Dievaluasi		Realisasi Kinerja Pada Triwulan								Realisasi Capaian Kinerja dan Anggaran RKPD kabupaten yang Dievaluasi		Tingkat Capaian Kinerja dan Realisasi Anggaran RKPD yang dievaluasi		Realisasi Kinerja dan Anggaran RPJMD s/d Tahun 2020		Tingkat Capaian Kinerja dan Realisasi Anggaran RPJMD s/d Tahun 2020		Unit PD Penanggung Jawab
												I		II		III		IV										
						K	Rp.	K	Rp.	K	Rp.	K	Rp.	K	Rp.	K	Rp.	K	Rp.	K	Rp.	K	Rp.	K	Rp.	K	Rp.	K	Rp.	
			7. Pelaksanaan upacara dan lomba seksi ketentraman dan ketertiban	a. Persentase temuan pelanggaran peraturan daerah yang ditangani	%	100	Rp 80.000.000,00	0	Rp 47.137.500,00	100	Rp 51.114.000,00	0	Rp 0,00	0	Rp 0,00	5,55	Rp 5.250.000,00	17,22	Rp 8.800.000,00	22,77	Rp 14.050.000,00	22,77	27,49	22,77	Rp 61.187.500,00	22,77	76,48	
				B. Pelaksanaan upacara dan lomba seksi ketentraman dan ketertiban	Kegiatan	2		0		2		0		0		0		2		2		2		2		100		
			8. Pelayanan Pemrosesan Permohonan Perizinan IMB Usaha Mikro dan	Persentase permohonan perizinan IMB usaha mikro yang telah diberi	%	0	Rp 10.000.000,00	0	Rp 11.042.000,00	0	Rp 0,00	0	Rp 0,00	0	Rp 0,00	0	Rp 0,00	0	Rp 0,00	0	Rp 0,00	0	0	0	Rp 11.042.000,00	0	110,42	

No.	Sasaran	Kode	Urusan/Bidang Urusan Pemerintahan dan Program/Kegiatan	Indikator Kinerja Program (outcome)/Kegiatan (output)	Satuan	Target RPJMD Kabupaten pada Tahun 2021 (Akhir Periode RPJMD)		Realisasi Capaian Kinerja RPJMD sampai dengan RKPD tahun lalu (n-2)		Target Kinerja dan Anggaran RKPD Tahun Berjalan (Tahun n-1) yang Dievaluasi		Realisasi Kinerja Pada Triwulan								Realisasi Capaian Kinerja dan Anggaran RKPD kabupaten yang Dievaluasi		Tingkat Capaian Kinerja dan Realisasi Anggaran RKPD yang dievaluasi		Realisasi Kinerja dan Anggaran RPJMD s/d Tahun 2020		Tingkat Capaian Kinerja dan Realisasi Anggaran RPJMD s/d Tahun 2020		Unit PD Penanggung Jawab
												I		II		III		IV										
						K	Rp.	K	Rp.	K	Rp.	K	Rp.	K	Rp.	K	Rp.	K	Rp.	K	Rp.	K	Rp.	K	Rp.	K	Rp.	
				IMB Rumah Tinggal	saran tehnis																							
					Jumlah permohonan IMB usaha mikro yang diproses	Jumlah	0		0		0		0		0		0				0		0		0		0		
				9. Pelayanan Pemrosesan Permohonan Perizinan SIUP, TDP Usaha Mikro	Persentase SIUPusaha mikro yang diterbitkan	%	100	Rp 20.000.000,00	0	Rp 6.767.000,00	100	Rp 10.400.000,00	0	Rp 0,00	0	Rp 0,00	99,28	Rp 10.325.000,00	0	Rp 0,00	99,28	Rp 10.325.000,00	99,28	99,28	99,28	Rp 17.092.000,00	99,28	85,46	
				10. Pembinaan Ketentraman dan Ketertiban Umum, Penegakan Perda dan Perbup,	Persentase temuan pelanggaran peraturan daerah yang ditangani	%	100	Rp 104.010.000,00	0	Rp 7.892.000,00	100	Rp 24.900.000,00	0	Rp 0,00	0	Rp 0,00	54,22	Rp 13.500.000,00	37,83	Rp 9.420.000,00	92,05	Rp 22.920.000,00	92,05	92,05	92,05	Rp 30.812.000,00	92,05	29,62	

No.	Sasaran	Kode	Urusan/Bidang Urusan Pemerintahan dan Program/Kegiatan	Indikator Kinerja Program (outcome)/Kegiatan (output)	Satuan	Target RPJMD Kabupaten pada Tahun 2021 (Akhir Periode RPJMD)		Realisasi Capaian Kinerja RPJMD sampai dengan RKPD tahun lalu (n-2)		Target Kinerja dan Anggaran RKPD Tahun Berjalan (Tahun n-1) yang Dievaluasi		Realisasi Kinerja Pada Triwulan								Realisasi Capaian Kinerja dan Anggaran RKPD kabupaten yang Dievaluasi		Tingkat Capaian Kinerja dan Realisasi Anggaran RKPD yang dievaluasi		Realisasi Kinerja dan Anggaran RPJMD s/d Tahun 2020		Tingkat Capaian Kinerja dan Realisasi Anggaran RPJMD s/d Tahun 2020		Unit PD Penanggung Jawab
												I		II		III		IV									
						K	Rp.	K	Rp.	K	Rp.	K	Rp.	K	Rp.	K	Rp.	K	Rp.	K	Rp.	K	Rp.	K	Rp.	K	Rp.	
			Pengawasan dan Penertiban Usaha, Penanganan Konflik Sosial																								
				Jumlah peserta pembinaan ketentraman dan ketertiban umum	orang	100		0		100		100		0		100				200		100		200		100		
				Pelaksanaan upacara dan lomba seksi ketentraman dan ketertiban umum	kali upacara	0		0		0		0		0		0				0		0		0		0		
			11. Pembinaan Lembaga, Kegiatan	a. Persentase desa yang	%	100	Rp 8.160.000,00	0	Rp 177.256.632,00	100	Rp 338.789.600,00	16,82	Rp 57.640.721,00	22,23	Rp 76.190.264,00	26,27	Rp 90.035.264,00	27,57	Rp 93.398.929,00	92,89	Rp 317.265.178,00	92,89	93,65	92,89	Rp 494.521.810,00	92,89	6060,32	

No.	Sasaran	Kode	Urusan/Bidang Urusan Pemerintahan dan Program/Kegiatan	Indikator Kinerja Program (outcome)/Kegiatan (output)	Satuan	Target RPJMD Kabupaten pada Tahun 2021 (Akhir Periode RPJMD)		Realisasi Capaian Kinerja RPJMD sampai dengan RKPD tahun lalu (n-2)		Target Kinerja dan Anggaran RKPD Tahun Berjalan (Tahun n-1) yang Dievaluasi		Realisasi Kinerja Pada Triwulan								Realisasi Capaian Kinerja dan Anggaran RKPD kabupaten yang Dievaluasi		Tingkat Capaian Kinerja dan Realisasi Anggaran RKPD yang dievaluasi		Realisasi Kinerja dan Anggaran RPJMD s/d Tahun 2020		Tingkat Capaian Kinerja dan Realisasi Anggaran RPJMD s/d Tahun 2020		Unit PD Penanggung Jawab
												I		II		III		IV										
						K	Rp.	K	Rp.	K	Rp.	K	Rp.	K	Rp.	K	Rp.	K	Rp.	K	Rp.	K	Rp.	K	Rp.	K	Rp.	
				Lingkungan Hidup dan Penanganan Sampah Domestik	telah mengikuti pembinaan tentang lingkungan hidup dan penanganan sampah																							
					Jumlah kegiatan lingkungan hidup yang dibina		0		0		0		0		0		0				0		0		0		0		
				12. Pembinaan Perangkat Desa	Persentase desa yang telah mengikuti pembinaan	%	100	Rp 49.793.000,00	0	Rp 8.567.000,00	100	Rp 3.670.000,00	20,71	Rp 3.570.000,00	0	Rp 0,00	0	Rp 0,00	0	Rp 0,00	20,71	Rp 3.570.000,00	20,71	97,28	20,71	Rp 12.137.000,00	20,71	24,37	

No.	Sasaran	Kode	Urusan/Bidang Urusan Pemerintahan dan Program/Kegiatan		Indikator Kinerja Program (outcome)/Kegiatan (output)	Satuan	Target RPJMD Kabupaten pada Tahun 2021 (Akhir Periode RPJMD)		Realisasi Capaian Kinerja RPJMD sampai dengan RKPD tahun lalu (n-2)		Target Kinerja dan Anggaran RKPD Tahun Berjalan (Tahun n-1) yang Dievaluasi		Realisasi Kinerja Pada Triwulan								Realisasi Capaian Kinerja dan Anggaran RKPD kabupaten yang Dievaluasi		Tingkat Capaian Kinerja dan Realisasi Anggaran RKPD yang dievaluasi		Realisasi Kinerja dan Anggaran RPJMD s/d Tahun 2020		Tingkat Capaian Kinerja dan Realisasi Anggaran RPJMD s/d Tahun 2020		Unit PD Penanggung Jawab
													I		II		III		IV									
							K	Rp.	K	Rp.	K	Rp.	K	Rp.	K	Rp.	K	Rp.	K	Rp.	K	Rp.	K	Rp.	K	Rp.	K	Rp.	
					Persentase desa yang mempunyai SDM berkompeten dalam penyusunan dokumen perencanaan , penganggaran dan pelaporan	%	100		0		100		25		0		50				75		75		75		75		
					Jumah perangkat desa yang dibina tentang perencanan , penganggaran dan pelaporan		0		0		0		0		0		0				0		0		0		0		

No.	Sasaran	Kode	Urusan/Bidang Urusan Pemerintahan dan Program/Kegiatan	Indikator Kinerja Program (outcome)/Kegiatan (output)	Satuan	Target RPJMD Kabupaten pada Tahun 2021 (Akhir Periode RPJMD)		Realisasi Capaian Kinerja RPJMD sampai dengan RKPD tahun lalu (n-2)		Target Kinerja dan Anggaran RKPD Tahun Berjalan (Tahun n-1) yang Dievaluasi		Realisasi Kinerja Pada Triwulan								Realisasi Capaian Kinerja dan Anggaran RKPD kabupaten yang Dievaluasi		Tingkat Capaian Kinerja dan Realisasi Anggaran RKPD yang dievaluasi		Realisasi Kinerja dan Anggaran RPJMD s/d Tahun 2020		Tingkat Capaian Kinerja dan Realisasi Anggaran RPJMD s/d Tahun 2020		Unit PD Penanggung Jawab
												I		II		III		IV										
						K	Rp.	K	Rp.	K	Rp.	K	Rp.	K	Rp.	K	Rp.	K	Rp.	K	Rp.	K	Rp.	K	Rp.	K	Rp.	K	Rp.	
			13. Pembinaan Usaha Ekonomi Masyarakat dan Pedagang Kaki Lima	a. Persentase usaha ekonomi masyarakat yang telah mengikuti pembinaan	orang/kegiatan	100	Rp 18.382.000,00	0	Rp 8.567.000,00	100	Rp 18.040.000,00	0	Rp 0,00	0	Rp 0,00	0	Rp 9.020.000,00	50	Rp 9.020.000,00	50	Rp 18.040.000,00	50	100	50	Rp 26.607.000,00	50	144,74		
				b. Persentse pedagang kaki lima yang telah mengikuti pembinaan	%	100		0		100		0		0		50		50		100		100		100		100			
				Jumlah pedagang kaki lima yang telah mengikuti pembin	orang	66		0		66		0		0		66				66		66		66		100			

No.	Sasaran	Kode	Urusan/Bidang Urusan Pemerintahan dan Program/Kegiatan	Indikator Kinerja Program (outcome)/Kegiatan (output)	Satuan	Target RPJMD Kabupaten pada Tahun 2021 (Akhir Periode RPJMD)		Realisasi Capaian Kinerja RPJMD sampai dengan RKPD tahun lalu (n-2)		Target Kinerja dan Anggaran RKPD Tahun Berjalan (Tahun n-1) yang Dievaluasi		Realisasi Kinerja Pada Triwulan								Realisasi Capaian Kinerja dan Anggaran RKPD kabupaten yang Dievaluasi		Tingkat Capaian Kinerja dan Realisasi Anggaran RKPD yang dievaluasi		Realisasi Kinerja dan Anggaran RPJMD s/d Tahun 2020		Tingkat Capaian Kinerja dan Realisasi Anggaran RPJMD s/d Tahun 2020		Unit PD Penanggung Jawab
												I		II		III		IV										
						K	Rp.	K	Rp.	K	Rp.	K	Rp.	K	Rp.	K	Rp.	K	Rp.	K	Rp.	K	Rp.	K	Rp.	K	Rp.	
				aan																								
				Persentase pedagang kaki lima yang telah mengikuti pembinaan	%	100		0		100		0		0		100				100		100		100		100		
			14. Pembinaan Lembaga dan Kegiatan Sosial, Agama dan Kemasyarakatan	Persentase lembaga sosial, agama dan kemasyarakatan yang telah mengikuti pembinaan	%	100	Rp 19.239.000,00	0	Rp 28.496.400,00	100	Rp 81.009.200,00	11,59	Rp 16.000.000,00	0	Rp 0,00	38,91	Rp 31.520.000,00	30,75	Rp 24.914.200,00	81,25	Rp 72.434.200,00	81,25	89,41	81,25	Rp 100.930.600,00	81,25	524,61	
				Jumlah lembaga sosial yang dibina		0		0		0		0		0		0				0		0		0		0		

No.	Sasaran	Kode	Urusan/Bidang Urusan Pemerintahan dan Program/Kegiatan		Indikator Kinerja Program (outcome)/Kegiatan (output)	Satuan	Target RPJMD Kabupaten pada Tahun 2021 (Akhir Periode RPJMD)		Realisasi Capaian Kinerja RPJMD sampai dengan RKPD tahun lalu (n-2)		Target Kinerja dan Anggaran RKPD Tahun Berjalan (Tahun n-1) yang Dievaluasi		Realisasi Kinerja Pada Triwulan								Realisasi Capaian Kinerja dan Anggaran RKPD kabupaten yang Dievaluasi		Tingkat Capaian Kinerja dan Realisasi Anggaran RKPD yang dievaluasi		Realisasi Kinerja dan Anggaran RPJMD s/d Tahun 2020		Tingkat Capaian Kinerja dan Realisasi Anggaran RPJMD s/d Tahun 2020		Unit PD Penanggung Jawab
													I		II		III		IV										
							K	Rp.	K	Rp.	K	Rp.	K	Rp.	K	Rp.	K	Rp.	K	Rp.	K	Rp.	K	Rp.	K	Rp.	K	Rp.	K	Rp.	
							Rata-Rata Capaian Kinerja (%)																80,46	574,94	Capaian Kinerja s/d Tahun 2020 (%)		75,06		
							Predikat Kinerja																T		Predikat Kinerja s/d Tahun 2020		T		
69.	Meningkatnya Kualitas Pelayanan Administrasi Terpadu Kecamatan	x.xx.xx		Non Urusan																										KECAMATAN WARU
		1.		Program Pelayanan Kesekretariatan	Tingkat kepuasan aparatur perangkat daerah terhadap pelaya	%	82,35	Rp 1.962.791.500,00	0	Rp 1.055.161.384,00	82,35	Rp 3.443.549.570,00	0	Rp 131.545.740,00	0	Rp 239.587.466,00	0	Rp 417.006.677,00	0	Rp 1.141.383.984,00	0	Rp 1.929.523.867,00	0	56,03	0	Rp 2.984.685.251,00	0	152,06	

No.	Sasaran	Kode	Urusan/Bidang Urusan Pemerintahan dan Program/Kegiatan	Indikator Kinerja Program (outcome)/Kegiatan (output)	Satuan	Target RPJMD Kabupaten pada Tahun 2021 (Akhir Periode RPJMD)		Realisasi Capaian Kinerja RPJMD sampai dengan RKPD tahun lalu (n-2)		Target Kinerja dan Anggaran RKPD Tahun Berjalan (Tahun n-1) yang Dievaluasi		Realisasi Kinerja Pada Triwulan								Realisasi Capaian Kinerja dan Anggaran RKPD kabupaten yang Dievaluasi		Tingkat Capaian Kinerja dan Realisasi Anggaran RKPD yang dievaluasi		Realisasi Kinerja dan Anggaran RPJMD s/d Tahun 2020		Tingkat Capaian Kinerja dan Realisasi Anggaran RPJMD s/d Tahun 2020		Unit PD Penanggung Jawab
												I		II		III		IV										
						K	Rp.	K	Rp.	K	Rp.	K	Rp.	K	Rp.	K	Rp.	K	Rp.	K	Rp.	K	Rp.	K	Rp.	K	Rp.	K	Rp.	
				nan kesekretariatan																										
				1. Penyediaan barang/jasa perkantoran	Jumlah STNK kendaraan dinas yang lunas pajaknya	Unit	4	Rp 700.146.302,00	28	Rp 623.436.331,00	4	Rp 845.079.900,00	0	Rp 111.845.740,00		Rp 194.277.466,00		Rp 155.404.157,00	4	Rp 274.638.609,00	4	Rp 736.165.972,00	4	87,11	32	Rp 1.359.602.303,00	800	194,19		
					Jumlah tenaga penunjang pelayanan administrasi perkantoran yang tersedia	Orang / Bulan	5		0		5		15		5		15		5		40		40		40		800			
					Jumlah surat keluar masuk yang dikelola	Buah	3250		6		3250		812		812		900		726		3250		3250		3256		100,18		
					Jumlah pengelola	Orang/Bulan	11		45		11		33		11		11		0		55		55		100		909,09		

No.	Sasaran	Kode	Urusan/Bidang Urusan Pemerintahan dan Program/Kegiatan		Indikator Kinerja Program (outcome)/Kegiatan (output)	Satuan	Target RPJMD Kabupaten pada Tahun 2021 (Akhir Periode RPJMD)		Realisasi Capaian Kinerja RPJMD sampai dengan RKPD tahun lalu (n-2)		Target Kinerja dan Anggaran RKPD Tahun Berjalan (Tahun n-1) yang Dievaluasi		Realisasi Kinerja Pada Triwulan								Realisasi Capaian Kinerja dan Anggaran RKPD kabupaten yang Dievaluasi		Tingkat Capaian Kinerja dan Realisasi Anggaran RKPD yang dievaluasi		Realisasi Kinerja dan Anggaran RPJMD s/d Tahun 2020		Tingkat Capaian Kinerja dan Realisasi Anggaran RPJMD s/d Tahun 2020		Unit PD Penanggung Jawab
													I		II		III		IV										
							K	Rp.	K	Rp.	K	Rp.	K	Rp.	K	Rp.	K	Rp.	K	Rp.	K	Rp.	K	Rp.	K	Rp.	K	Rp.	K	Rp.	
					keuangan dan barang yang terbayar																									
					Jumlah BBM yang disediakan	Liter	11,853		60		11,853		2313		2313		2320		2685		9631		9631		9691		81759,89			
					Jumlah jamuan rapat/tamu yang disediakan	Kotak	730		15		730		626						200		826		826		841		115,21			
					Jumlah buku bahan bacaan dan koran yang tersedia	Buah	60		0		60		15		15		15		15		60		60		60		100			
					Jumlah komponen listrik /penerangan yang tersedi	Buah	241		0		241		52		52		53		84		241		241		241		100			

No.	Sasaran	Kode	Urusan/Bidang Urusan Pemerintahan dan Program/Kegiatan		Indikator Kinerja Program (outcome)/Kegiatan (output)	Satuan	Target RPJMD Kabupaten pada Tahun 2021 (Akhir Periode RPJMD)		Realisasi Capaian Kinerja RPJMD sampai dengan RKPD tahun lalu (n-2)		Target Kinerja dan Anggaran RKPD Tahun Berjalan (Tahun n-1) yang Dievaluasi		Realisasi Kinerja Pada Triwulan								Realisasi Capaian Kinerja dan Anggaran RKPD kabupaten yang Dievaluasi		Tingkat Capaian Kinerja dan Realisasi Anggaran RKPD yang dievaluasi		Realisasi Kinerja dan Anggaran RPJMD s/d Tahun 2020		Tingkat Capaian Kinerja dan Realisasi Anggaran RPJMD s/d Tahun 2020		Unit PD Penanggung Jawab
													I		II		III		IV									
							K	Rp.	K	Rp.	K	Rp.	K	Rp.	K	Rp.	K	Rp.	K	Rp.	K	Rp.	K	Rp.	K	Rp.	K	Rp.	
					a																								
					Jumlah peralatan rumah tangga yang tersedia	Buah	766		0		766		60		60		242		253		615		615		615		80,29		
					Rekening listrik, air, telepon dan internet yang terbayar	Bulan	12		0		12		3		3		6				12		12		12		100		
					Jumlah jam lembur yang terbayar	Jam	1300		0		1300		0						973		973		973		973		74,85		
					Jumlah alat tulis kantor dan cetak penggandaan yang	Buah	2753		0		2753		661		142		762		1188		2753		2753		2753		100		

No.	Sasaran	Kode	Urusan/Bidang Urusan Pemerintahan dan Program/Kegiatan	Indikator Kinerja Program (outcome)/Kegiatan (output)	Satuan	Target RPJMD Kabupaten pada Tahun 2021 (Akhir Periode RPJMD)		Realisasi Capaian Kinerja RPJMD sampai dengan RKPD tahun lalu (n-2)		Target Kinerja dan Anggaran RKPD Tahun Berjalan (Tahun n-1) yang Dievaluasi		Realisasi Kinerja Pada Triwulan								Realisasi Capaian Kinerja dan Anggaran RKPD kabupaten yang Dievaluasi		Tingkat Capaian Kinerja dan Realisasi Anggaran RKPD yang dievaluasi		Realisasi Kinerja dan Anggaran RPJMD s/d Tahun 2020		Tingkat Capaian Kinerja dan Realisasi Anggaran RPJMD s/d Tahun 2020		Unit PD Penanggung Jawab
												I		II		III		IV										
						K	Rp.	K	Rp.	K	Rp.	K	Rp.	K	Rp.	K	Rp.	K	Rp.	K	Rp.	K	Rp.	K	Rp.	K	Rp.	K	Rp.	
				tersedia																									
			2. Kegiatan kedinasan dalam daerah, luar daerah dan luar negeri	Persentase surat perintah tugas yang ditindaklanjuti	%	100	Rp 259.230.000,00	0	Rp 139.634.100,00	100	Rp 125.442.010,00	12,87	Rp 15.450.000,00	25	Rp 4.725.000,00	8,78	Rp 6.185.000,00	30	Rp 50.910.000,00	76,65	Rp 77.270.000,00	76,65	61,6	76,65	Rp 216.904.100,00	76,65	83,67	
			3. Pengelolaan dan penatalaksanaan barang milik daerah	Jumlah laporan barang milih daerah yang disusun	dokumen	1	Rp 1.000.000,00		Rp 2.637.070,00	1	Rp 2.582.520,00		Rp 0,00		Rp 0,00		Rp 0,00	1	Rp 2.582.520,00	1	Rp 2.582.520,00	1	100	1	Rp 5.219.590,00	100	52 1,96	
			4. Pengadaan sarana dan prasarana aparatur	Jumlah luas gedung/kantor/ rumah dinas/jabatan yang direhab sedang/berat	M2	67	Rp 945.748.826,00	0	Rp 119.720.399,00	67	Rp 2.263.427.990,00	0	Rp 0,00	0	Rp 31.360.000,00	0	Rp 245.763.600,00	0	Rp 687.433.780,00	0	Rp 964.557.380,00	0	42,61	0	Rp 1.084.277.779,00	0	114,65	
				Jumlah gedung kantor/rumah jabatan	Gedung	1				1						2				2		2		2		200			

No.	Sasaran	Kode	Urusan/Bidang Urusan Pemerintahan dan Program/Kegiatan		Indikator Kinerja Program (outcome)/Kegiatan (output)	Satuan	Target RPJMD Kabupaten pada Tahun 2021 (Akhir Periode RPJMD)		Realisasi Capaian Kinerja RPJMD sampai dengan RKPD tahun lalu (n-2)		Target Kinerja dan Anggaran RKPD Tahun Berjalan (Tahun n-1) yang Dievaluasi		Realisasi Kinerja Pada Triwulan								Realisasi Capaian Kinerja dan Anggaran RKPD kabupaten yang Dievaluasi		Tingkat Capaian Kinerja dan Realisasi Anggaran RKPD yang dievaluasi		Realisasi Kinerja dan Anggaran RPJMD s/d Tahun 2020		Tingkat Capaian Kinerja dan Realisasi Anggaran RPJMD s/d Tahun 2020		Unit PD Penanggung Jawab
													I		II		III		IV									
							K	Rp.	K	Rp.	K	Rp.	K	Rp.	K	Rp.	K	Rp.	K	Rp.	K	Rp.	K	Rp.	K	Rp.	K	Rp.	
					/dinas yang dibangun																								
					Jumlah peralatan dan perlengkapan gedung /kantor / rumah dinas/jabatan yang diadakan	Unit	20		0		20				7				13		20		20		20		100		
					Jumlah kendaraan dinas/operasional yang diadakan	Unit	0		0		0		0		0		0		0		0		0		0		0		
				5. Pemeliharaan sarana dan prasarana aparatur	Jumlah luas gedung /kantor / rumah dinas/jabatan yang dipelihara	M2	1200	Rp 384.054.000,00	0	Rp 157.887.114,00	1200	Rp 173.540.150,00	0	Rp 4.250.000,00		Rp 9.225.000,00		Rp 9.653.920,00	1000	Rp 92.342.075,00	1000	Rp 115.470.995,00	1000	66,54	1000	Rp 273.358.109,00	83,33	71,18	

No.	Sasaran	Kode	Urusan/Bidang Urusan Pemerintahan dan Program/Kegiatan	Indikator Kinerja Program (outcome)/Kegiatan (output)	Satuan	Target RPJMD Kabupaten pada Tahun 2021 (Akhir Periode RPJMD)		Realisasi Capaian Kinerja RPJMD sampai dengan RKPD tahun lalu (n-2)		Target Kinerja dan Anggaran RKPD Tahun Berjalan (Tahun n-1) yang Dievaluasi		Realisasi Kinerja Pada Triwulan								Realisasi Capaian Kinerja dan Anggaran RKPD kabupaten yang Dievaluasi		Tingkat Capaian Kinerja dan Realisasi Anggaran RKPD yang dievaluasi		Realisasi Kinerja dan Anggaran RPJMD s/d Tahun 2020		Tingkat Capaian Kinerja dan Realisasi Anggaran RPJMD s/d Tahun 2020		Unit PD Penanggung Jawab
												I		II		III		IV										
						K	Rp.	K	Rp.	K	Rp.	K	Rp.	K	Rp.	K	Rp.	K	Rp.	K	Rp.	K	Rp.	K	Rp.	K	Rp.	K	Rp.	
				Jumlah kendaraan dinas/operasional yang dipelihara	Unit	4		0		4				2		2		4		8		8		8		200			
				Jumlah peralatan dan perlengkapan gedung/kantor/ rumah dinas/jabatan yang dipelihara	Unit	54		0		54		21		12		20		1		54		54		54		100			
			6. Penyusunan dokumen perencanaan, penganggaran, data dan informasi PD	Jumlah dokumen perencanaan PD yang disusun	Dok	2	Rp 38.500.000,00		Rp 5.651.840,00	2	Rp 4.660.000,00		Rp 0,00		Rp 0,00		Rp 0,00	2	Rp 4.660.000,00	2	Rp 4.660.000,00	2	100	2	Rp 10.311.840,00	100	26,78	
				Jumlah dokum	Dok	4				4								4		4		4		4		100			

No.	Sasaran	Kode	Urusan/Bidang Urusan Pemerintahan dan Program/Kegiatan	Indikator Kinerja Program (outcome)/Kegiatan (output)	Satuan	Target RPJMD Kabupaten pada Tahun 2021 (Akhir Periode RPJMD)		Realisasi Capaian Kinerja RPJMD sampai dengan RKPD tahun lalu (n-2)		Target Kinerja dan Anggaran RKPD Tahun Berjalan (Tahun n-1) yang Dievaluasi		Realisasi Kinerja Pada Triwulan								Realisasi Capaian Kinerja dan Anggaran RKPD kabupaten yang Dievaluasi		Tingkat Capaian Kinerja dan Realisasi Anggaran RKPD yang dievaluasi		Realisasi Kinerja dan Anggaran RPJMD s/d Tahun 2020		Tingkat Capaian Kinerja dan Realisasi Anggaran RPJMD s/d Tahun 2020		Unit PD Penanggung Jawab
												I		II		III		IV										
						K	Rp.	K	Rp.	K	Rp.	K	Rp.	K	Rp.	K	Rp.	K	Rp.	K	Rp.	K	Rp.	K	Rp.	K	Rp.	
				en penganggaran yang disusun (RKA dan DPA)																								
				Jumlah data dan informasi yang disusun	Dok	0		0		0		0		0		0		0		0		0		0		0		0		
			7. Monitoring dan evaluasi pelaporan kinerja PD	Jumlah dokumen Monev PD yang disusun	Dok	4	Rp 10.930.000,00	0	Rp 0,00	4	Rp 25.000.000,00	0	Rp 0,00	0	Rp 0,00	0	Rp 0,00	0	Rp 25.000.000,00	0	Rp 25.000.000,00	0	100	0	Rp 25.000.000,00	0	228,73	
				Jumlah Dokumen SKM yang disusun	Dok	1				1								4		4		4		4		400		
				Jumlah dokumen Laporan	Laporan	1				1								1		1		1		1		100		

No.	Sasaran	Kode	Urusan/Bidang Urusan Pemerintahan dan Program/Kegiatan		Indikator Kinerja Program (outcome)/Kegiatan (output)	Satuan	Target RPJMD Kabupaten pada Tahun 2021 (Akhir Periode RPJMD)		Realisasi Capaian Kinerja RPJMD sampai dengan RKPD tahun lalu (n-2)		Target Kinerja dan Anggaran RKPD Tahun Berjalan (Tahun n-1) yang Dievaluasi		Realisasi Kinerja Pada Triwulan								Realisasi Capaian Kinerja dan Anggaran RKPD kabupaten yang Dievaluasi		Tingkat Capaian Kinerja dan Realisasi Anggaran RKPD yang dievaluasi		Realisasi Kinerja dan Anggaran RPJMD s/d Tahun 2020		Tingkat Capaian Kinerja dan Realisasi Anggaran RPJMD s/d Tahun 2020		Unit PD Penanggung Jawab
													I		II		III		IV										
							K	Rp.	K	Rp.	K	Rp.	K	Rp.	K	Rp.	K	Rp.	K	Rp.	K	Rp.	K	Rp.	K	Rp.	K	Rp.	K	Rp.	
					kinerja yang disusun																										
				8. Penyusunan laporan keuangan	Jumlah laporan keuangan PD yang tersusun	Laporan	1	Rp 8.285.475,00		Rp 6.194.530,00	1	Rp 3.817.000,00		Rp 0,00		Rp 0,00		Rp 0,00	1	Rp 3.817.000,00	1	Rp 3.817.000,00	1	100	1	Rp 10.011.530,00	100	120,83		
							Rata-Rata Capaian Kinerja (%)																		3,272.38	170,25	Capaian Kinerja s/d Tahun 2020 (%)		3,334.60		
							Predikat Kinerja																		SR		Predikat Kinerja s/d Tahun 2020		SR		
70.	Meningkatnya Kualitas Penyelenggaraan Pemerintah Kecamatan	6.01.01		Kewilayahan																										KECAMATAN WARU

No.	Sasaran	Kode	Urusan/Bidang Urusan Pemerintahan dan Program/Kegiatan	Indikator Kinerja Program (outcome)/Kegiatan (output)	Satuan	Target RPJMD Kabupaten pada Tahun 2021 (Akhir Periode RPJMD)		Realisasi Capaian Kinerja RPJMD sampai dengan RKPD tahun lalu (n-2)		Target Kinerja dan Anggaran RKPD Tahun Berjalan (Tahun n-1) yang Dievaluasi		Realisasi Kinerja Pada Triwulan								Realisasi Capaian Kinerja dan Anggaran RKPD kabupaten yang Dievaluasi		Tingkat Capaian Kinerja dan Realisasi Anggaran RKPD yang dievaluasi		Realisasi Kinerja dan Anggaran RPJMD s/d Tahun 2020		Tingkat Capaian Kinerja dan Realisasi Anggaran RPJMD s/d Tahun 2020		Unit PD Penanggung Jawab
												I		II		III		IV										
						K	Rp.	K	Rp.	K	Rp.	K	Rp.	K	Rp.	K	Rp.	K	Rp.	K	Rp.	K	Rp.	K	Rp.	K	Rp.	K	Rp.	
		1.		Program Koordinasi, pembinaan dan penyelenggaraan pemerintahan, ketentraman dan ketertiban umum, perekonomian, kesejahteraan sosial dan pembangunan	Persentase desa yang sudah menyusun dokumen pemutakhiran data Indeks Desa Membangun (IDM) secara valid	%	85	Rp 754.216.213,00	0	Rp 897.824.143,00	100	Rp 1.318.180.100,00		Rp 153.624.826,00		Rp 203.085.587,00		Rp 210.973.072,00	90	Rp 475.018.371,00	90	Rp 1.042.701.856,00	90	79,1	90	Rp 1.940.525.999,00	105,88	257,29	
					Persentase rekomendasi hasil koordinasi yang ditindaklanjuti dalam satu tahun bidang: pemeri	%	100		0		100						0		100		100		100		100		100		

No.	Sasaran	Kode	Urusan/Bidang Urusan Pemerintahan dan Program/Kegiatan		Indikator Kinerja Program (outcome)/Kegiatan (output)	Satuan	Target RPJMD Kabupaten pada Tahun 2021 (Akhir Periode RPJMD)		Realisasi Capaian Kinerja RPJMD sampai dengan RKPD tahun lalu (n-2)		Target Kinerja dan Anggaran RKPD Tahun Berjalan (Tahun n-1) yang Dievaluasi		Realisasi Kinerja Pada Triwulan								Realisasi Capaian Kinerja dan Anggaran RKPD kabupaten yang Dievaluasi		Tingkat Capaian Kinerja dan Realisasi Anggaran RKPD yang dievaluasi		Realisasi Kinerja dan Anggaran RPJMD s/d Tahun 2020		Tingkat Capaian Kinerja dan Realisasi Anggaran RPJMD s/d Tahun 2020		Unit PD Penanggung Jawab
													I		II		III		IV									
							K	Rp.	K	Rp.	K	Rp.	K	Rp.	K	Rp.	K	Rp.	K	Rp.	K	Rp.	K	Rp.	K	Rp.	K	Rp.	
					ntahan, ketentraman ketertiban umum, perekonomian, kesejahteraan sosial dan pembangunan																								
					Prosentase desa yang menyusun sesuai dengan ketentuan dan tepat waktu dokumen : perencanaan , penganggaran dan pelapor	%	85		0		85								85		85		100		85		100		

No.	Sasaran	Kode	Urusan/Bidang Urusan Pemerintahan dan Program/Kegiatan	Indikator Kinerja Program (outcome)/Kegiatan (output)	Satuan	Target RPJMD Kabupaten pada Tahun 2021 (Akhir Periode RPJMD)		Realisasi Capaian Kinerja RPJMD sampai dengan RKPD tahun lalu (n-2)		Target Kinerja dan Anggaran RKPD Tahun Berjalan (Tahun n-1) yang Dievaluasi		Realisasi Kinerja Pada Triwulan								Realisasi Capaian Kinerja dan Anggaran RKPD kabupaten yang Dievaluasi		Tingkat Capaian Kinerja dan Realisasi Anggaran RKPD yang dievaluasi		Realisasi Kinerja dan Anggaran RPJMD s/d Tahun 2020		Tingkat Capaian Kinerja dan Realisasi Anggaran RPJMD s/d Tahun 2020		Unit PD Penanggung Jawab
												I		II		III		IV										
						K	Rp.	K	Rp.	K	Rp.	K	Rp.	K	Rp.	K	Rp.	K	Rp.	K	Rp.	K	Rp.	K	Rp.	K	Rp.	K	Rp.	
				an																									
			1. Evaluasi Rancangan Peraturan Desa tentang APBDesa	Presentase APBdesa Yang telah dilakukan evaluasi	%	85	Rp 15.294.400,00		Rp 10.287.840,00	85	Rp 9.717.800,00		Rp 0,00		Rp 0,00		Rp 0,00	0	Rp 9.717.800,00	0	Rp 9.717.800,00	0	100	0	Rp 20.005.640,00	0	130,8		
			2. Koordinasi dan Kerjasama dengan Lembaga dan Instansi Lain dalam Kegiatan Bidang Kesejahteraan Sosial, Agama dan Kemasyarakatan	Jumlah Rapat koordinasi Seksi Kesejahteraan sosial	%	85	Rp 32.333.700,00	0	Rp 4.296.900,00	85	Rp 41.451.200,00		Rp 0,00	20	Rp 0,00	25	Rp 7.425.000,00	40	Rp 21.501.200,00	85	Rp 28.926.200,00	85	69,78	85	Rp 33.223.100,00	100	102,75		

No.	Sasaran	Kode	Urusan/Bidang Urusan Pemerintahan dan Program/Kegiatan		Indikator Kinerja Program (outcome)/Kegiatan (output)	Satuan	Target RPJMD Kabupaten pada Tahun 2021 (Akhir Periode RPJMD)		Realisasi Capaian Kinerja RPJMD sampai dengan RKPD tahun lalu (n-2)		Target Kinerja dan Anggaran RKPD Tahun Berjalan (Tahun n-1) yang Dievaluasi		Realisasi Kinerja Pada Triwulan								Realisasi Capaian Kinerja dan Anggaran RKPD kabupaten yang Dievaluasi		Tingkat Capaian Kinerja dan Realisasi Anggaran RKPD yang dievaluasi		Realisasi Kinerja dan Anggaran RPJMD s/d Tahun 2020		Tingkat Capaian Kinerja dan Realisasi Anggaran RPJMD s/d Tahun 2020		Unit PD Penanggung Jawab
													I		II		III		IV									
							K	Rp.	K	Rp.	K	Rp.	K	Rp.	K	Rp.	K	Rp.	K	Rp.	K	Rp.	K	Rp.	K	Rp.	K	Rp.	
					Presentase Rekomendasi hasil koordinasi bisan kesejahteraan sosial, agama dan kemasyarakatan yang ditindaklanjuti	%	85				85						25		60		85		85		85		100		
				3. Koordinasi dan Kerjasama dengan Lembaga dan Instansi Lain dalam Kegiatan Bidang Ketentraman dan Ketertiban Umum	Jumlah koordinasid] dan kerja sama yang dilaksanakan	%	90	Rp 15.321.141,00		Rp 5.644.100,00	90	Rp 58.450.000,00		Rp 0,00		Rp 0,00	25	Rp 8.250.000,00	60	Rp 46.825.000,00	85	Rp 55.075.000,00	85	94,23	85	Rp 60.719.100,00	94,44	396,31	

No.	Sasaran	Kode	Urusan/Bidang Urusan Pemerintahan dan Program/Kegiatan	Indikator Kinerja Program (outcome)/Kegiatan (output)	Satuan	Target RPJMD Kabupaten pada Tahun 2021 (Akhir Periode RPJMD)		Realisasi Capaian Kinerja RPJMD sampai dengan RKPD tahun lalu (n-2)		Target Kinerja dan Anggaran RKPD Tahun Berjalan (Tahun n-1) yang Dievaluasi		Realisasi Kinerja Pada Triwulan								Realisasi Capaian Kinerja dan Anggaran RKPD kabupaten yang Dievaluasi		Tingkat Capaian Kinerja dan Realisasi Anggaran RKPD yang dievaluasi		Realisasi Kinerja dan Anggaran RPJMD s/d Tahun 2020		Tingkat Capaian Kinerja dan Realisasi Anggaran RPJMD s/d Tahun 2020		Unit PD Penanggung Jawab
												I		II		III		IV										
						K	Rp.	K	Rp.	K	Rp.	K	Rp.	K	Rp.	K	Rp.	K	Rp.	K	Rp.	K	Rp.	K	Rp.	K	Rp.	K	Rp.	
				Jumlah koordinasi yang ditindaklanjuti	%	90				90						25		65		90		90		90		100			
			4. Koordinasi dan Kerjasama dengan Lembaga dan Instansi Lain dalam Kegiatan Bidang Pembangunan dan Lingkungan	Presentase rekomendasi hasil koordinasi bidan pembangunan dan lingkungan yang ditindak lanjuti	%	90	Rp 21.327.279,00		Rp 6.795.800,00	90	Rp 26.566.600,00		Rp 15.316.600,00		Rp 0,00	25	Rp 0,00	60	Rp 6.525.000,00	85	Rp 21.841.600,00	85	82,21	85	Rp 28.637.400,00	94,44	134,28	
				Presentase rekomendasi hasil koordinasi bidan pembangunan dan lingkungan	%	85		0		85		45,29				20		19,71		85		85		85		100			

No.	Sasaran	Kode	Urusan/Bidang Urusan Pemerintahan dan Program/Kegiatan	Indikator Kinerja Program (outcome)/Kegiatan (output)	Satuan	Target RPJMD Kabupaten pada Tahun 2021 (Akhir Periode RPJMD)		Realisasi Capaian Kinerja RPJMD sampai dengan RKPD tahun lalu (n-2)		Target Kinerja dan Anggaran RKPD Tahun Berjalan (Tahun n-1) yang Dievaluasi		Realisasi Kinerja Pada Triwulan								Realisasi Capaian Kinerja dan Anggaran RKPD kabupaten yang Dievaluasi		Tingkat Capaian Kinerja dan Realisasi Anggaran RKPD yang dievaluasi		Realisasi Kinerja dan Anggaran RPJMD s/d Tahun 2020		Tingkat Capaian Kinerja dan Realisasi Anggaran RPJMD s/d Tahun 2020		Unit PD Penanggung Jawab
												I		II		III		IV										
						K	Rp.	K	Rp.	K	Rp.	K	Rp.	K	Rp.	K	Rp.	K	Rp.	K	Rp.	K	Rp.	K	Rp.	K	Rp.	K	Rp.	
				yang ditindak lanjuti																									
				Presentase desa yang telah melakukan musrenbang	%	80				80						20		60		80		80		80		100			
			5. Koordinasi dan Kerjasama dengan Lembaga dan Instansi Lain dalam Kegiatan Bidang Pemerintahan	Persentase rekomendasi hasil koordinasi bidang pemerintahan yang ditindaklanjuti	%	95	Rp 52.281.700,00	0	Rp 6.655.100,00	95	Rp 26.360.000,00		Rp 0,00	50	Rp 4.580.000,00	15	Rp 4.725.000,00	25	Rp 14.555.000,00	90	Rp 23.860.000,00	90	90,52	90	Rp 30.515.100,00	94,74	58,37	
			6. Koordinasi dan Kerjasama dengan Lembaga dan	Jumlah rakor seksi perekonomiaan	%	85	Rp 27.119.710,00	0	Rp 3.594.750,00	85	Rp 13.500.000,00	25	Rp 3.375.000,00		Rp 0,00	20	Rp 3.375.000,00	40	Rp 5.625.000,00	85	Rp 12.375.000,00	85	91,67	85	Rp 15.969.750,00	100	58,89	

No.	Sasaran	Kode	Urusan/Bidang Urusan Pemerintahan dan Program/Kegiatan	Indikator Kinerja Program (outcome)/Kegiatan (output)	Satuan	Target RPJMD Kabupaten pada Tahun 2021 (Akhir Periode RPJMD)		Realisasi Capaian Kinerja RPJMD sampai dengan RKPD tahun lalu (n-2)		Target Kinerja dan Anggaran RKPD Tahun Berjalan (Tahun n-1) yang Dievaluasi		Realisasi Kinerja Pada Triwulan								Realisasi Capaian Kinerja dan Anggaran RKPD kabupaten yang Dievaluasi		Tingkat Capaian Kinerja dan Realisasi Anggaran RKPD yang dievaluasi		Realisasi Kinerja dan Anggaran RPJMD s/d Tahun 2020		Tingkat Capaian Kinerja dan Realisasi Anggaran RPJMD s/d Tahun 2020		Unit PD Penanggung Jawab
												I		II		III		IV										
						K	Rp.	K	Rp.	K	Rp.	K	Rp.	K	Rp.	K	Rp.	K	Rp.	K	Rp.	K	Rp.	K	Rp.	K	Rp.	
				Instansi Lain dalam Kegiatan Bidang Perekonomian																								
				7. Monitoring , Evaluasi dan Pelaporan Bidang Kesejahteraan Sosial, Agama dan Kemasyarakatan	Presentase monev bidang Kesejahteraan sosial, agama, dan kemasyarakatan yang telah disusun laporannya	%	85	Rp 1.658.426,00		Rp 19.781.100,00	85	Rp 13.834.000,00		Rp 0,00		Rp 0,00	20	Rp 0,00	65	Rp 11.584.000,00	85	Rp 11.584.000,00	85	83,74	85	Rp 31.365.100,00	100	1891,26	
				8. Monitoring , Evaluasi dan Pelaporan Bidang Ketentraman dan Ketertiba	Presentase monev bidang ketentraman dan ketertiban umum	%	85	Rp 899.756,00		Rp 19.263.300,00	85	Rp 22.834.000,00		Rp 0,00		Rp 0,00	20	Rp 0,00	0	Rp 10.009.000,00	20	Rp 10.009.000,00	20	43,83	20	Rp 29.272.300,00	23,53	3253,36	

No.	Sasaran	Kode	Urusan/Bidang Urusan Pemerintahan dan Program/Kegiatan	Indikator Kinerja Program (outcome)/Kegiatan (output)	Satuan	Target RPJMD Kabupaten pada Tahun 2021 (Akhir Periode RPJMD)		Realisasi Capaian Kinerja RPJMD sampai dengan RKPD tahun lalu (n-2)		Target Kinerja dan Anggaran RKPD Tahun Berjalan (Tahun n-1) yang Dievaluasi		Realisasi Kinerja Pada Triwulan								Realisasi Capaian Kinerja dan Anggaran RKPD kabupaten yang Dievaluasi		Tingkat Capaian Kinerja dan Realisasi Anggaran RKPD yang dievaluasi		Realisasi Kinerja dan Anggaran RPJMD s/d Tahun 2020		Tingkat Capaian Kinerja dan Realisasi Anggaran RPJMD s/d Tahun 2020		Unit PD Penanggung Jawab
												I		II		III		IV										
						K	Rp.	K	Rp.	K	Rp.	K	Rp.	K	Rp.	K	Rp.	K	Rp.	K	Rp.	K	Rp.	K	Rp.	K	Rp.	K	Rp.	
			n Umum	yang telah disusun laporannya																								
			9. Monitoring , Evaluasi dan Pelaporan Bidang Pembangunan dan Lingkungan	Presentase monev bidan pembangunan bidan yang telah disusun laporannya	%	85	Rp 9.977.176,00		Rp 19.358.400,00	85	Rp 13.834.000,00		Rp 0,00		Rp 0,00	25	Rp 0,00	60	Rp 9.109.000,00	85	Rp 9.109.000,00	85	65,85	85	Rp 28.467.400,00	100	285,33	
			10. Monitoring , Evaluasi dan Pelaporan Bidang Pemerintahan	Presentase monev bidang pemerintahan bidang yang telah disusun laporannya	%	85	Rp 61.154.126,00		Rp 27.548.910,00	85	Rp 13.800.000,00		Rp 0,00		Rp 0,00	25	Rp 0,00	60	Rp 13.800.000,00	85	Rp 13.800.000,00	85	100	85	Rp 41.348.910,00	100	67,61	

No.	Sasaran	Kode	Urusan/Bidang Urusan Pemerintahan dan Program/Kegiatan	Indikator Kinerja Program (outcome)/Kegiatan (output)	Satuan	Target RPJMD Kabupaten pada Tahun 2021 (Akhir Periode RPJMD)		Realisasi Capaian Kinerja RPJMD sampai dengan RKPD tahun lalu (n-2)		Target Kinerja dan Anggaran RKPD Tahun Berjalan (Tahun n-1) yang Dievaluasi		Realisasi Kinerja Pada Triwulan								Realisasi Capaian Kinerja dan Anggaran RKPD kabupaten yang Dievaluasi		Tingkat Capaian Kinerja dan Realisasi Anggaran RKPD yang dievaluasi		Realisasi Kinerja dan Anggaran RPJMD s/d Tahun 2020		Tingkat Capaian Kinerja dan Realisasi Anggaran RPJMD s/d Tahun 2020		Unit PD Penanggung Jawab
												I		II		III		IV										
						K	Rp.	K	Rp.	K	Rp.	K	Rp.	K	Rp.	K	Rp.	K	Rp.	K	Rp.	K	Rp.	K	Rp.	K	Rp.	K	Rp.	
			11. Monitoring , Evaluasi dan Pelaporan Bidang Perekonomian	Presentase monev bidang kesejahteraan sosial, agama dan kemasyarakatan yang telah disusun laporannya	%	85	Rp 1.658.426,00		Rp 19.625.350,00	85	Rp 9.402.000,00		Rp 0,00		Rp 0,00	20	Rp 0,00	65	Rp 8.727.000,00	85	Rp 8.727.000,00	85	92,82	85	Rp 28.352.350,00	100	1709,59		
			12. Pelaksanaan upacara dan lomba seksi ketentraman dan ketertiban	a. Jumlah upacara hari besar nasional yang dilaksanakan b. Jumlah desa yang dibina untuk kegiatan	%	80	Rp 39.200.000,00		Rp 30.385.000,00	80	Rp 15.883.000,00		Rp 0,00		Rp 0,00	80	Rp 5.847.000,00		Rp 0,00	80	Rp 5.847.000,00	80	36,81	80	Rp 36.232.000,00	100	92,43		

No.	Sasaran	Kode	Urusan/Bidang Urusan Pemerintahan dan Program/Kegiatan	Indikator Kinerja Program (outcome)/Kegiatan (output)	Satuan	Target RPJMD Kabupaten pada Tahun 2021 (Akhir Periode RPJMD)		Realisasi Capaian Kinerja RPJMD sampai dengan RKPD tahun lalu (n-2)		Target Kinerja dan Anggaran RKPD Tahun Berjalan (Tahun n-1) yang Dievaluasi		Realisasi Kinerja Pada Triwulan								Realisasi Capaian Kinerja dan Anggaran RKPD kabupaten yang Dievaluasi		Tingkat Capaian Kinerja dan Realisasi Anggaran RKPD yang dievaluasi		Realisasi Kinerja dan Anggaran RPJMD s/d Tahun 2020		Tingkat Capaian Kinerja dan Realisasi Anggaran RPJMD s/d Tahun 2020		Unit PD Penanggung Jawab
												I		II		III		IV										
						K	Rp.	K	Rp.	K	Rp.	K	Rp.	K	Rp.	K	Rp.	K	Rp.	K	Rp.	K	Rp.	K	Rp.	K	Rp.	
				lomba lomba seksi ketentraman dan ketertiban																								
				13. Pelayanan Pemrosesan Permohonan Perizinan SIUP, TDP Usaha Mikro	Presentase TDP usaha mikro yang diterbitkan	%	0	Rp 6.861.305,00		Rp 8.744.750,00	0	Rp 581.400,00		Rp 0,00		Rp 0,00	0	Rp 0,00		Rp 581.400,00	0	Rp 581.400,00	0	100	0	Rp 9.326.150,00	0	135,92	
					Presentase SIUP usaha mikro yang diterbitkn	%	80				80						0		80		80		80		80		100		
				14. Pembinaan Ketentraman dan Ketertiban Umum,	Presentase temuan pelanggaran peraturan	%	88	Rp 184.198.421,00	0	Rp 351.761.351,00	88	Rp 391.204.200,00	20	Rp 61.759.674,00	21	Rp 86.191.416,00	25	Rp 86.731.416,00	22	Rp 124.768.626,00	88	Rp 359.451.132,00	88	91,88	88	Rp 711.212.483,00	100	386,11	

No.	Sasaran	Kode	Urusan/Bidang Urusan Pemerintahan dan Program/Kegiatan	Indikator Kinerja Program (outcome)/Kegiatan (output)	Satuan	Target RPJMD Kabupaten pada Tahun 2021 (Akhir Periode RPJMD)		Realisasi Capaian Kinerja RPJMD sampai dengan RKPD tahun lalu (n-2)		Target Kinerja dan Anggaran RKPD Tahun Berjalan (Tahun n-1) yang Dievaluasi		Realisasi Kinerja Pada Triwulan								Realisasi Capaian Kinerja dan Anggaran RKPD kabupaten yang Dievaluasi		Tingkat Capaian Kinerja dan Realisasi Anggaran RKPD yang dievaluasi		Realisasi Kinerja dan Anggaran RPJMD s/d Tahun 2020		Tingkat Capaian Kinerja dan Realisasi Anggaran RPJMD s/d Tahun 2020		Unit PD Penanggung Jawab
												I		II		III		IV									
						K	Rp.	K	Rp.	K	Rp.	K	Rp.	K	Rp.	K	Rp.	K	Rp.	K	Rp.	K	Rp.	K	Rp.	K	Rp.	
			Penegakan Perda dan Perbup, Pengawasan dan Penertiban Usaha, Penanganan Konflik Sosial	daerah yang ditangani																								
				Presentase temuan konflik sosial yang ditangani	%	88		0		88				40		25		23		88		88		88		100		
				a. jumlah operasi tibum dan penegakan perda b. jumlah anggota linmas/ masyarakat	%	80		0		80		15,48		25		22,17				62,65		62,65		62,65		78,31		

No.	Sasaran	Kode	Urusan/Bidang Urusan Pemerintahan dan Program/Kegiatan	Indikator Kinerja Program (outcome)/Kegiatan (output)	Satuan	Target RPJMD Kabupaten pada Tahun 2021 (Akhir Periode RPJMD)		Realisasi Capaian Kinerja RPJMD sampai dengan RKPD tahun lalu (n-2)		Target Kinerja dan Anggaran RKPD Tahun Berjalan (Tahun n-1) yang Dievaluasi		Realisasi Kinerja Pada Triwulan								Realisasi Capaian Kinerja dan Anggaran RKPD kabupaten yang Dievaluasi		Tingkat Capaian Kinerja dan Realisasi Anggaran RKPD yang dievaluasi		Realisasi Kinerja dan Anggaran RPJMD s/d Tahun 2020		Tingkat Capaian Kinerja dan Realisasi Anggaran RPJMD s/d Tahun 2020		Unit PD Penanggung Jawab
												I		II		III		IV										
						K	Rp.	K	Rp.	K	Rp.	K	Rp.	K	Rp.	K	Rp.	K	Rp.	K	Rp.	K	Rp.	K	Rp.	K	Rp.	K	Rp.	
					yang dibina dan dilatih c. jumlah penanganan bencana																								
				15. Pembinaan Lembaga, Kegiatan Lingkungan Hidup dan Penanganan Sampah Domestik	Presentase desa yang telah melakukan pembinaan tentang lingkungan hidup dan penganggaran sampah	%	88	Rp 14.595.109,00	0	Rp 329.824.352,00	88	Rp 529.577.300,00	9,09	Rp 60.103.552,00	21	Rp 94.318.371,00	20	Rp 94.619.656,00	37,91	Rp 138.663.945,00	88	Rp 387.705.524,00	88	73,21	88	Rp 717.529.876,00	100	4916,24	
					jumlah kadar lingkungan hidup	Orang	34		0		34		34						34		68		68		68		200		

No.	Sasaran	Kode	Urusan/Bidang Urusan Pemerintahan dan Program/Kegiatan	Indikator Kinerja Program (outcome)/Kegiatan (output)	Satuan	Target RPJMD Kabupaten pada Tahun 2021 (Akhir Periode RPJMD)		Realisasi Capaian Kinerja RPJMD sampai dengan RKPD tahun lalu (n-2)		Target Kinerja dan Anggaran RKPD Tahun Berjalan (Tahun n-1) yang Dievaluasi		Realisasi Kinerja Pada Triwulan								Realisasi Capaian Kinerja dan Anggaran RKPD kabupaten yang Dievaluasi		Tingkat Capaian Kinerja dan Realisasi Anggaran RKPD yang dievaluasi		Realisasi Kinerja dan Anggaran RPJMD s/d Tahun 2020		Tingkat Capaian Kinerja dan Realisasi Anggaran RPJMD s/d Tahun 2020		Unit PD Penanggung Jawab
												I		II		III		IV										
						K	Rp.	K	Rp.	K	Rp.	K	Rp.	K	Rp.	K	Rp.	K	Rp.	K	Rp.	K	Rp.	K	Rp.	K	Rp.	
				16. Pembinaan Perangkat Desa	a. Jumlah perangkat desa yang dilatih/ dibina b. jumlah lembaga desa yang dilantik c. Jumlah desa yang dibina untuk kegiatan lomb lomba seksi pemerintahan	%	90	Rp 54.783.960,00	0	Rp 0,00	90	Rp 48.370.800,00	4,65	Rp 2.250.000,00	25	Rp 12.370.800,00	25	Rp 0,00	25	Rp 6.705.000,00	79,65	Rp 21.325.800,00	79,65	44,09	79,65	Rp 21.325.800,00	88,5	38,93	
					presentase desa yang telah mengikuti pembinaan	%	85		0		85		20		20		25		20		85		85		85		100		

No.	Sasaran	Kode	Urusan/Bidang Urusan Pemerintahan dan Program/Kegiatan	Indikator Kinerja Program (outcome)/Kegiatan (output)	Satuan	Target RPJMD Kabupaten pada Tahun 2021 (Akhir Periode RPJMD)		Realisasi Capaian Kinerja RPJMD sampai dengan RKPD tahun lalu (n-2)		Target Kinerja dan Anggaran RKPD Tahun Berjalan (Tahun n-1) yang Dievaluasi		Realisasi Kinerja Pada Triwulan								Realisasi Capaian Kinerja dan Anggaran RKPD kabupaten yang Dievaluasi		Tingkat Capaian Kinerja dan Realisasi Anggaran RKPD yang dievaluasi		Realisasi Kinerja dan Anggaran RPJMD s/d Tahun 2020		Tingkat Capaian Kinerja dan Realisasi Anggaran RPJMD s/d Tahun 2020		Unit PD Penanggung Jawab
												I		II		III		IV										
						K	Rp.	K	Rp.	K	Rp.	K	Rp.	K	Rp.	K	Rp.	K	Rp.	K	Rp.	K	Rp.	K	Rp.	K	Rp.	
				tentang perencanaan, penganggaran dan pelaporan																								
				Presentase desa yang mempunyai SDM Berkompeten dalam penyusunan dokumen perencanaan, penganggran, dan pelaporan	%	85		0		85		20		20		20		25		85		85		85		100		
			17. Pembinaan Usaha Ekonomi Masyarakat dan	Jumlah peserta pembinaan wirausaha	Orang	91	Rp 37.447.685,00	0	Rp 4.605.650,00	91	Rp 21.415.000,00	72	Rp 3.690.000,00		Rp 0,00		Rp 0,00	19	Rp 17.725.000,00	91	Rp 21.415.000,00	91	100	91	Rp 26.020.650,00	100	69,49	

No.	Sasaran	Kode	Urusan/Bidang Urusan Pemerintahan dan Program/Kegiatan	Indikator Kinerja Program (outcome)/Kegiatan (output)	Satuan	Target RPJMD Kabupaten pada Tahun 2021 (Akhir Periode RPJMD)		Realisasi Capaian Kinerja RPJMD sampai dengan RKPD tahun lalu (n-2)		Target Kinerja dan Anggaran RKPD Tahun Berjalan (Tahun n-1) yang Dievaluasi		Realisasi Kinerja Pada Triwulan								Realisasi Capaian Kinerja dan Anggaran RKPD kabupaten yang Dievaluasi		Tingkat Capaian Kinerja dan Realisasi Anggaran RKPD yang dievaluasi		Realisasi Kinerja dan Anggaran RPJMD s/d Tahun 2020		Tingkat Capaian Kinerja dan Realisasi Anggaran RPJMD s/d Tahun 2020		Unit PD Penanggung Jawab
												I		II		III		IV										
						K	Rp.	K	Rp.	K	Rp.	K	Rp.	K	Rp.	K	Rp.	K	Rp.	K	Rp.	K	Rp.	K	Rp.	K	Rp.	
			Pedagang Kaki Lima	baru																								
				jumlah desa yang dibina dalam penyusunan profil desa/ PKL dan UMKM	Desa	17				17								17		17		17		17		100		
				jumlah fasilitas promosi produk industri dan produk unggulan	Fasilitas	0		0		0		17,23								17,23		17,23		17,23		0		
			18. Pembinaan Lembaga dan Kegiatan Sosial, Agama dan Kemasyar	a. jumlah pembinaan dan fasilitas rumah tangga miskin b.	%	85	Rp 39.397.600,00	0	Rp 29.651.490,00	85	Rp 61.398.800,00	9,2	Rp 7.130.000,00	20	Rp 5.625.000,00	25	Rp 0,00	25	Rp 28.596.400,00	79,2	Rp 41.351.400,00	79,2	67,35	79,2	Rp 71.002.890,00	93,18	180,22	

No.	Sasaran	Kode	Urusan/Bidang Urusan Pemerintahan dan Program/Kegiatan	Indikator Kinerja Program (outcome)/Kegiatan (output)	Satuan	Target RPJMD Kabupaten pada Tahun 2021 (Akhir Periode RPJMD)		Realisasi Capaian Kinerja RPJMD sampai dengan RKPD tahun lalu (n-2)		Target Kinerja dan Anggaran RKPD Tahun Berjalan (Tahun n-1) yang Dievaluasi		Realisasi Kinerja Pada Triwulan								Realisasi Capaian Kinerja dan Anggaran RKPD kabupaten yang Dievaluasi		Tingkat Capaian Kinerja dan Realisasi Anggaran RKPD yang dievaluasi		Realisasi Kinerja dan Anggaran RPJMD s/d Tahun 2020		Tingkat Capaian Kinerja dan Realisasi Anggaran RPJMD s/d Tahun 2020		Unit PD Penanggung Jawab
												I		II		III		IV										
						K	Rp.	K	Rp.	K	Rp.	K	Rp.	K	Rp.	K	Rp.	K	Rp.	K	Rp.	K	Rp.	K	Rp.	K	Rp.	
			akatan	jumlah pembinaan dan fasilitas pemuda,olahraga dan ormas c. julah fasilitas bansos dan baksos yang dilaksanakan																								
				Prresentase lembaga sosial,agama,kemasyaraktan yang telah mengikuti pembinaan	%	85		0		85		20		20		20		25		85		85		85		100		
						Rata-Rata Capaian Kinerja (%)																95,42	772,66	Capaian Kinerja s/d Tahun		95,42		

No.	Sasaran	Kode	Urusan/Bidang Urusan Pemerintahan dan Program/Kegiatan		Indikator Kinerja Program (outcome)/Kegiatan (output)	Satuan	Target RPJMD Kabupaten pada Tahun 2021 (Akhir Periode RPJMD)		Realisasi Capaian Kinerja RPJMD sampai dengan RKPD tahun lalu (n-2)		Target Kinerja dan Anggaran RKPD Tahun Berjalan (Tahun n-1) yang Dievaluasi		Realisasi Kinerja Pada Triwulan								Realisasi Capaian Kinerja dan Anggaran RKPD kabupaten yang Dievaluasi		Tingkat Capaian Kinerja dan Realisasi Anggaran RKPD yang dievaluasi		Realisasi Kinerja dan Anggaran RPJMD s/d Tahun 2020		Tingkat Capaian Kinerja dan Realisasi Anggaran RPJMD s/d Tahun 2020		Unit PD Penanggung Jawab
													I		II		III		IV										
							K	Rp.	K	Rp.	K	Rp.	K	Rp.	K	Rp.	K	Rp.	K	Rp.	K	Rp.	K	Rp.	K	Rp.	K	Rp.	K	Rp.	
																										2020 (%)				
																				Predikat Kinerja			S T			Predikat Kinerja s/d Tahun 2020		ST		
71.	Meningkatnya penyelenggaraan urusan pemerintahan umum kecamatan dan meningkatnya kualitas penyelenggaraan pemerintahan	6.01.01		Kewilayahan																										KECAMATAN WONOAYU

No.	Sasaran	Kode	Urusan/Bidang Urusan Pemerintahan dan Program/Kegiatan		Indikator Kinerja Program (outcome)/Kegiatan (output)	Satuan	Target RPJMD Kabupaten pada Tahun 2021 (Akhir Periode RPJMD)		Realisasi Capaian Kinerja RPJMD sampai dengan RKPD tahun lalu (n-2)		Target Kinerja dan Anggaran RKPD Tahun Berjalan (Tahun n-1) yang Dievaluasi		Realisasi Kinerja Pada Triwulan								Realisasi Capaian Kinerja dan Anggaran RKPD kabupaten yang Dievaluasi		Tingkat Capaian Kinerja dan Realisasi Anggaran RKPD yang dievaluasi		Realisasi Kinerja dan Anggaran RPJMD s/d Tahun 2020		Tingkat Capaian Kinerja dan Realisasi Anggaran RPJMD s/d Tahun 2020		Unit PD Penanggung Jawab
													I		II		III		IV									
							K	Rp.	K	Rp.	K	Rp.	K	Rp.	K	Rp.	K	Rp.	K	Rp.	K	Rp.	K	Rp.	K	Rp.	K	Rp.	
	desa																												
		1.		Program Koordinasi, pembinaan dan penyelenggaraan pemerintahan, ketentraman dan ketertiban umum, perekonomian, kesejahteraan sosial dan pembangunan	Persentase desa yang sudah menyusun dokumen pemutakhiran data Indeks Desa Membangun (IDM) secara valid		0,83	Rp 2.650.712.601,00	0	Rp 761.603.450,00	56 %	Rp 438.249.800,00		Rp 119.164.310,00		Rp 50.434.120,00	75	Rp 61.709.120,00	0	Rp 190.089.030,00	75	Rp 421.396.580,00	0	96,15	75	Rp 1.183.000.030,00	90	36,14	44,63	
					Persentase rekomendasi hasil koordinasi	%	100		0		100						75		25		100		100		100		100		

No.	Sasaran	Kode	Urusan/Bidang Urusan Pemerintahan dan Program/Kegiatan		Indikator Kinerja Program (outcome)/Kegiatan (output)	Satuan	Target RPJMD Kabupaten pada Tahun 2021 (Akhir Periode RPJMD)		Realisasi Capaian Kinerja RPJMD sampai dengan RKPD tahun lalu (n-2)		Target Kinerja dan Anggaran RKPD Tahun Berjalan (Tahun n-1) yang Dievaluasi		Realisasi Kinerja Pada Triwulan								Realisasi Capaian Kinerja dan Anggaran RKPD kabupaten yang Dievaluasi		Tingkat Capaian Kinerja dan Realisasi Anggaran RKPD yang dievaluasi		Realisasi Kinerja dan Anggaran RPJMD s/d Tahun 2020		Tingkat Capaian Kinerja dan Realisasi Anggaran RPJMD s/d Tahun 2020		Unit PD Penanggung Jawab
													I		II		III		IV									
							K	Rp.	K	Rp.	K	Rp.	K	Rp.	K	Rp.	K	Rp.	K	Rp.	K	Rp.	K	Rp.	K	Rp.	K	Rp.	
					yang ditindaklanjuti dalam satu tahun bidang: pemerintahan, ketentraman ketertiban umum, perekonomian, kesejahteraan sosial dan pembangunan																								
					Prosentase desa yang menyusun sesuai dengan ketentuan dan tepat waktu	%	100		0		100						75		25		100		100		100		100		

No.	Sasaran	Kode	Urusan/Bidang Urusan Pemerintahan dan Program/Kegiatan	Indikator Kinerja Program (outcome)/Kegiatan (output)	Satuan	Target RPJMD Kabupaten pada Tahun 2021 (Akhir Periode RPJMD)		Realisasi Capaian Kinerja RPJMD sampai dengan RKPD tahun lalu (n-2)		Target Kinerja dan Anggaran RKPD Tahun Berjalan (Tahun n-1) yang Dievaluasi		Realisasi Kinerja Pada Triwulan								Realisasi Capaian Kinerja dan Anggaran RKPD kabupaten yang Dievaluasi		Tingkat Capaian Kinerja dan Realisasi Anggaran RKPD yang dievaluasi		Realisasi Kinerja dan Anggaran RPJMD s/d Tahun 2020		Tingkat Capaian Kinerja dan Realisasi Anggaran RPJMD s/d Tahun 2020		Unit PD Penanggung Jawab
												I		II		III		IV									
						K	Rp.	K	Rp.	K	Rp.	K	Rp.	K	Rp.	K	Rp.	K	Rp.	K	Rp.	K	Rp.	K	Rp.	K	Rp.	
				dokumen : perencanaan , penganggaran dan pelaporan																								
				1. Evaluasi Rancangan Peraturan Desa tentang APBDesa	Prosentase APBDesa yang telah dilakukan evaluasi	%	97,5	Rp 3.061.300,00	0	Rp 2.587.500,00	97,5	Rp 2.782.800,00	0	Rp 0,00	0	Rp 0,00	0	Rp 0,00	100	Rp 2.782.800,00	100	Rp 2.782.800,00	100	100	100	Rp 5.370.300,00	100	175,43	
				2. Koordinasi dan Kerjasama dengan Lembaga dan Instansi Lain dalam Kegiatan Bidang Kesejahteraan Sosial, Agama	Prosentase rekomendasi hasil koordinasi bidang kesejahteraan sosial, agama dan kemasyarakatan	%	97,5	Rp 30.700.000,00	0	Rp 36.500.000,00	97,5	Rp 10.200.000,00	25	Rp 2.550.000,00	25	Rp 2.550.000,00	25	Rp 2.550.000,00	25	Rp 2.550.000,00	100	Rp 10.200.000,00	100	100	100	Rp 46.700.000,00	100	152,12	

No.	Sasaran	Kode	Urusan/Bidang Urusan Pemerintahan dan Program/Kegiatan	Indikator Kinerja Program (outcome)/Kegiatan (output)	Satuan	Target RPJMD Kabupaten pada Tahun 2021 (Akhir Periode RPJMD)		Realisasi Capaian Kinerja RPJMD sampai dengan RKPD tahun lalu (n-2)		Target Kinerja dan Anggaran RKPD Tahun Berjalan (Tahun n-1) yang Dievaluasi		Realisasi Kinerja Pada Triwulan								Realisasi Capaian Kinerja dan Anggaran RKPD kabupaten yang Dievaluasi		Tingkat Capaian Kinerja dan Realisasi Anggaran RKPD yang dievaluasi		Realisasi Kinerja dan Anggaran RPJMD s/d Tahun 2020		Tingkat Capaian Kinerja dan Realisasi Anggaran RPJMD s/d Tahun 2020		Unit PD Penanggung Jawab
												I		II		III		IV										
						K	Rp.	K	Rp.	K	Rp.	K	Rp.	K	Rp.	K	Rp.	K	Rp.	K	Rp.	K	Rp.	K	Rp.	K	Rp.	
			dan Kemasyarakatan	yang ditindaklanjuti																								
			3. Koordinasi dan Kerjasama dengan Lembaga dan Instansi Lain dalam Kegiatan Bidang Ketentraman dan Ketertiban Umum	Prosentase rekomendasi hasil koordinasi bidang ketentraman dan ketertiban umum yang ditindaklanjuti	%	97,5	Rp 206.864.000,00	0	Rp 242.603.439,00	97,5	Rp 249.554.000,00	25	Rp 42.413.810,00	25	Rp 47.884.120,00	25	Rp 48.084.120,00	25	Rp 108.454.430,00	100	Rp 246.836.480,00	100	98,91	100	Rp 489.439.919,00	100	236,6	
			4. Koordinasi dan Kerjasama dengan Lembaga dan Instansi Lain dalam Kegiatan Bidang	Prosentase rekomendasi hasil koordinasi bidang pembangunan dan lingkun	%	97,5	Rp 26.300.000,00	0	Rp 11.562.500,00	97,5	Rp 21.308.500,00	100	Rp 21.308.500,00	0	Rp 0,00	0	Rp 0,00	0	Rp 0,00	100	Rp 21.308.500,00	100	100	100	Rp 32.871.000,00	100	124,98	

No.	Sasaran	Kode	Urusan/Bidang Urusan Pemerintahan dan Program/Kegiatan	Indikator Kinerja Program (outcome)/Kegiatan (output)	Satuan	Target RPJMD Kabupaten pada Tahun 2021 (Akhir Periode RPJMD)		Realisasi Capaian Kinerja RPJMD sampai dengan RKPD tahun lalu (n-2)		Target Kinerja dan Anggaran RKPD Tahun Berjalan (Tahun n-1) yang Dievaluasi		Realisasi Kinerja Pada Triwulan								Realisasi Capaian Kinerja dan Anggaran RKPD kabupaten yang Dievaluasi		Tingkat Capaian Kinerja dan Realisasi Anggaran RKPD yang dievaluasi		Realisasi Kinerja dan Anggaran RPJMD s/d Tahun 2020		Tingkat Capaian Kinerja dan Realisasi Anggaran RPJMD s/d Tahun 2020		Unit PD Penanggung Jawab
												I		II		III		IV										
						K	Rp.	K	Rp.	K	Rp.	K	Rp.	K	Rp.	K	Rp.	K	Rp.	K	Rp.	K	Rp.	K	Rp.	K	Rp.	K	Rp.	
			Pembangunan dan Lingkungan	gan yang ditindaklanjuti																									
			5. Koordinasi dan Kerjasama dengan Lembaga dan Instansi Lain dalam Kegiatan Bidang Pemerintahan	Prosentase rekomendasi hasil koordinasi bidang pemerintahan yang ditindaklanjuti	%	97,5	Rp 11.550.000,00	0	Rp 3.587.500,00	97,5	Rp 38.960.000,00	0	Rp 0,00	0	Rp 0,00	0	Rp 0,00	97,5	Rp 30.125.000,00	97,5	Rp 30.125.000,00	97,5	77,32	97,5	Rp 33.712.500,00	100	291,88	
			6. Koordinasi dan Kerjasama dengan Lembaga dan Instansi Lain dalam Kegiatan Bidang Perekonomian	Prosentase rekomendasi hasil koordinasi bidang perekonomian yang ditindaklanjuti	%	97,5	Rp 11.533.100,00	0	Rp 22.830.900,00	97,5	Rp 10.490.000,00	100	Rp 10.490.000,00	0	Rp 0,00	0	Rp 0,00	0	Rp 0,00	100	Rp 10.490.000,00	100	100	100	Rp 33.320.900,00	100	288,92	
			7. Monitoring ,	Prosentase monev	%	97,5	Rp 7.021.00	0	Rp 3.000.00	97,5	Rp 5.760.00	50	Rp 2.160.00	0	Rp 0,00	0	Rp 0,00	50	Rp 3.600.00	100	Rp 5.760.00	100	100	100	Rp 8.760.00	100	124,77	

No.	Sasaran	Kode	Urusan/Bidang Urusan Pemerintahan dan Program/Kegiatan	Indikator Kinerja Program (outcome)/Kegiatan (output)	Satuan	Target RPJMD Kabupaten pada Tahun 2021 (Akhir Periode RPJMD)		Realisasi Capaian Kinerja RPJMD sampai dengan RKPD tahun lalu (n-2)		Target Kinerja dan Anggaran RKPD Tahun Berjalan (Tahun n-1) yang Dievaluasi		Realisasi Kinerja Pada Triwulan								Realisasi Capaian Kinerja dan Anggaran RKPD kabupaten yang Dievaluasi		Tingkat Capaian Kinerja dan Realisasi Anggaran RKPD yang dievaluasi		Realisasi Kinerja dan Anggaran RPJMD s/d Tahun 2020		Tingkat Capaian Kinerja dan Realisasi Anggaran RPJMD s/d Tahun 2020		Unit PD Penanggung Jawab
												I		II		III		IV										
						K	Rp.	K	Rp.	K	Rp.	K	Rp.	K	Rp.	K	Rp.	K	Rp.	K	Rp.	K	Rp.	K	Rp.	K	Rp.	K	Rp.	
			Evaluasi dan Pelaporan Bidang Ketentraman dan Ketertiban Umum	bidang ketentraman dan ketertiban umum yang telah disusun laporannya			0,00		0,00		0,00		0,00						0,00		0,00				0,00				
			8. Monitoring , Evaluasi dan Pelaporan Bidang Pemerintahan	Prosentase monev bidang pemerintahan yang telah disusun laporannya	%	97,5	Rp 5.057.800,00	0	Rp 27.800.000,00	97,5	Rp 4.140.000,00	50	Rp 2.070.000,00	0	Rp 0,00	0	Rp 0,00	50	Rp 2.070.000,00	100	Rp 4.140.000,00	100	100	100	Rp 31.940.000,00	100	631,5	
			9. Pelaksanaan upacara dan lomba seksi ketentraman dan ketertiban	Jumlah upacara hari besar nasional yang dilaksanakan	Kali	1	Rp 70.000.000,00	0	Rp 34.275.000,00	1	Rp 1.972.500,00	0	Rp 0,00	0	Rp 0,00	0	Rp 0,00	0	Rp 0,00	0	Rp 0,00	0	0	0	Rp 34.275.000,00	0	48,96	

No.	Sasaran	Kode	Urusan/Bidang Urusan Pemerintahan dan Program/Kegiatan	Indikator Kinerja Program (outcome)/Kegiatan (output)	Satuan	Target RPJMD Kabupaten pada Tahun 2021 (Akhir Periode RPJMD)		Realisasi Capaian Kinerja RPJMD sampai dengan RKPD tahun lalu (n-2)		Target Kinerja dan Anggaran RKPD Tahun Berjalan (Tahun n-1) yang Dievaluasi		Realisasi Kinerja Pada Triwulan								Realisasi Capaian Kinerja dan Anggaran RKPD kabupaten yang Dievaluasi		Tingkat Capaian Kinerja dan Realisasi Anggaran RKPD yang dievaluasi		Realisasi Kinerja dan Anggaran RPJMD s/d Tahun 2020		Tingkat Capaian Kinerja dan Realisasi Anggaran RPJMD s/d Tahun 2020		Unit PD Penanggung Jawab
												I		II		III		IV									
						K	Rp.	K	Rp.	K	Rp.	K	Rp.	K	Rp.	K	Rp.	K	Rp.	K	Rp.	K	Rp.	K	Rp.	K	Rp.	
				Jumlah desa yang dibina untuk kegiatan lomba seksi Trantibum	Desa	23		0		23		0		0		23		0		23		23		23		100		
			10. Pelayanan Pemrosesan Permohonan Perizinan IMB Usaha Mikro dan IMB Rumah Tinggal	Prosentase pemohon IMB Usaha Mikro yang telah diberi saran teknis		0	Rp 73.000.000,00	0	Rp 12.255.000,00	0	Rp 0,00	0	Rp 0,00	0	Rp 0,00	0	Rp 0,00	0	Rp 0,00	0	Rp 0,00	0	0	0	Rp 12.255.000,00	0	16,79	
				Prosentase permohonan IMB Rumah Tinggal 1 Lantai luasan		0		0		0		0		0		0		0		0		0		0		0		

No.	Sasaran	Kode	Urusan/Bidang Urusan Pemerintahan dan Program/Kegiatan	Indikator Kinerja Program (outcome)/Kegiatan (output)	Satuan	Target RPJMD Kabupaten pada Tahun 2021 (Akhir Periode RPJMD)		Realisasi Capaian Kinerja RPJMD sampai dengan RKPD tahun lalu (n-2)		Target Kinerja dan Anggaran RKPD Tahun Berjalan (Tahun n-1) yang Dievaluasi		Realisasi Kinerja Pada Triwulan								Realisasi Capaian Kinerja dan Anggaran RKPD kabupaten yang Dievaluasi		Tingkat Capaian Kinerja dan Realisasi Anggaran RKPD yang dievaluasi		Realisasi Kinerja dan Anggaran RPJMD s/d Tahun 2020		Tingkat Capaian Kinerja dan Realisasi Anggaran RPJMD s/d Tahun 2020		Unit PD Penanggung Jawab
												I		II		III		IV										
						K	Rp.	K	Rp.	K	Rp.	K	Rp.	K	Rp.	K	Rp.	K	Rp.	K	Rp.	K	Rp.	K	Rp.	K	Rp.	
				maksimal 400m2 yang telah diberi saran teknis																								
			11. Pelayanan Pemrosesan Permohonan Perizinan SIUP, TDP Usaha Mikro	Prosentase SIUP usaha mikro yang diterbitkan	%	97,5	Rp 32.000.000,00	0	Rp 19.936.400,00	97,5	Rp 1.772.000,00	0	Rp 1.772.000,00	0	Rp 0,00	97,5	Rp 0,00	2,5	Rp 0,00	100	Rp 1.772.000,00	100	100	100	Rp 21.708.400,00	100	67,84	
				Prosentase TDP Usaha Mikro yang diterbitkan	%	97,5		0		97,5		0		0		97,5		2,5		100		100		100		100		
			12. Pembinaan Ketentraman dan Ketertiban Umum,	Prosentase temuan pelanggaran peraturan		0	Rp 31.680.000,00	0	Rp 14.200.000,00	0	Rp 0,00	0	Rp 0,00	0	Rp 0,00	0	Rp 0,00	0	Rp 0,00	0	Rp 0,00	0	0	0	Rp 14.200.000,00	0	44,82	

No.	Sasaran	Kode	Urusan/Bidang Urusan Pemerintahan dan Program/Kegiatan	Indikator Kinerja Program (outcome)/Kegiatan (output)	Satuan	Target RPJMD Kabupaten pada Tahun 2021 (Akhir Periode RPJMD)		Realisasi Capaian Kinerja RPJMD sampai dengan RKPD tahun lalu (n-2)		Target Kinerja dan Anggaran RKPD Tahun Berjalan (Tahun n-1) yang Dievaluasi		Realisasi Kinerja Pada Triwulan								Realisasi Capaian Kinerja dan Anggaran RKPD kabupaten yang Dievaluasi		Tingkat Capaian Kinerja dan Realisasi Anggaran RKPD yang dievaluasi		Realisasi Kinerja dan Anggaran RPJMD s/d Tahun 2020		Tingkat Capaian Kinerja dan Realisasi Anggaran RPJMD s/d Tahun 2020		Unit PD Penanggung Jawab
												I		II		III		IV										
						K	Rp.	K	Rp.	K	Rp.	K	Rp.	K	Rp.	K	Rp.	K	Rp.	K	Rp.	K	Rp.	K	Rp.	K	Rp.	
			Penegakan Perda dan Perbup, Pengawasan dan Penertiban Usaha, Penanganan Konflik Sosial	daerah yang ditangani																								
				Prosentase temuan konflik yang ditangani		0		0		0		0		0		0		0		0		0		0		0		
			13. Pembinaan Lembaga, Kegiatan Lingkungan Hidup dan Penanganan Sampah Domestik	Prosentase desa yang telah mengikuti pembinaan tentang lingkungan hidup dan penanganan	%	97,5	Rp 20.404.200,00	0	Rp 280.202.711,00	97,5	Rp 17.400.000,00	0	Rp 0,00	0	Rp 0,00	0	Rp 0,00	97,5	Rp 14.071.800,00	97,5	Rp 14.071.800,00	97,5	80,87	97,5	Rp 294.274.511,00	100	1442,23	

No.	Sasaran	Kode	Urusan/Bidang Urusan Pemerintahan dan Program/Kegiatan		Indikator Kinerja Program (outcome)/Kegiatan (output)	Satuan	Target RPJMD Kabupaten pada Tahun 2021 (Akhir Periode RPJMD)		Realisasi Capaian Kinerja RPJMD sampai dengan RKPD tahun lalu (n-2)		Target Kinerja dan Anggaran RKPD Tahun Berjalan (Tahun n-1) yang Dievaluasi		Realisasi Kinerja Pada Triwulan								Realisasi Capaian Kinerja dan Anggaran RKPD kabupaten yang Dievaluasi		Tingkat Capaian Kinerja dan Realisasi Anggaran RKPD yang dievaluasi		Realisasi Kinerja dan Anggaran RPJMD s/d Tahun 2020		Tingkat Capaian Kinerja dan Realisasi Anggaran RPJMD s/d Tahun 2020		Unit PD Penanggung Jawab
													I		II		III		IV									
							K	Rp.	K	Rp.	K	Rp.	K	Rp.	K	Rp.	K	Rp.	K	Rp.	K	Rp.	K	Rp.	K	Rp.	K	Rp.	
					sampah domestik																								
					Jumlah Kader lingkungan hidup	%	97,5		0		97,5		0		0		0		97		97		97		97		99,49		
				14. Pembinaan Perangkat Desa	prosentase desa yang mempunyai SDM berkompeten dalam penyusunan dokumen perencanaan, penggaran dan pelaporan	%	97,5	Rp 80.565.400,00	0	Rp 17.387.500,00	97,5	Rp 28.900.000,00	100	Rp 28.900.000,00	0	Rp 0,00	0	Rp 0,00	0	Rp 0,00	100	Rp 28.900.000,00	100	100	100	Rp 46.287.500,00	100	57,45	
					Prosentase desa yang telah	%	97,5		0		97,5		100		0		0		0		100		100		100		100		

No.	Sasaran	Kode	Urusan/Bidang Urusan Pemerintahan dan Program/Kegiatan		Indikator Kinerja Program (outcome)/Kegiatan (output)	Satuan	Target RPJMD Kabupaten pada Tahun 2021 (Akhir Periode RPJMD)		Realisasi Capaian Kinerja RPJMD sampai dengan RKPD tahun lalu (n-2)		Target Kinerja dan Anggaran RKPD Tahun Berjalan (Tahun n-1) yang Dievaluasi		Realisasi Kinerja Pada Triwulan								Realisasi Capaian Kinerja dan Anggaran RKPD kabupaten yang Dievaluasi		Tingkat Capaian Kinerja dan Realisasi Anggaran RKPD yang dievaluasi		Realisasi Kinerja dan Anggaran RPJMD s/d Tahun 2020		Tingkat Capaian Kinerja dan Realisasi Anggaran RPJMD s/d Tahun 2020		Unit PD Penanggung Jawab
													I		II		III		IV									
							K	Rp.	K	Rp.	K	Rp.	K	Rp.	K	Rp.	K	Rp.	K	Rp.	K	Rp.	K	Rp.	K	Rp.	K	Rp.	
					mengikuti pembinaan tentang perencanaan, penganggaran dan pelaporan																								
				15. Pembinaan Usaha Ekonomi Masyarakat dan Pedagang Kaki Lima	Prosentase usaha ekonomi masyarakat yang telah mengikuti pembinaan		0	Rp 48.400.000,00	0	Rp 18.800.000,00	0	Rp 0,00	0	Rp 0,00	0	Rp 0,00	0	Rp 0,00	0	Rp 0,00	0	Rp 0,00	0	0	0	Rp 18.800.000,00	0	38,84	
					Prosentase PKL yang telah mengikuti pembinaan		0		0		0		0		0		0		0		0		0		0		0		

No.	Sasaran	Kode	Urusan/Bidang Urusan Pemerintahan dan Program/Kegiatan	Indikator Kinerja Program (outcome)/Kegiatan (output)	Satuan	Target RPJMD Kabupaten pada Tahun 2021 (Akhir Periode RPJMD)		Realisasi Capaian Kinerja RPJMD sampai dengan RKPD tahun lalu (n-2)		Target Kinerja dan Anggaran RKPD Tahun Berjalan (Tahun n-1) yang Dievaluasi		Realisasi Kinerja Pada Triwulan								Realisasi Capaian Kinerja dan Anggaran RKPD kabupaten yang Dievaluasi		Tingkat Capaian Kinerja dan Realisasi Anggaran RKPD yang dievaluasi		Realisasi Kinerja dan Anggaran RPJMD s/d Tahun 2020		Tingkat Capaian Kinerja dan Realisasi Anggaran RPJMD s/d Tahun 2020		Unit PD Penanggung Jawab
												I		II		III		IV										
						K	Rp.	K	Rp.	K	Rp.	K	Rp.	K	Rp.	K	Rp.	K	Rp.	K	Rp.	K	Rp.	K	Rp.	K	Rp.	K	Rp.	
			16. Pembinaan Lembaga dan Kegiatan Sosial, Agama dan Kemasyarakatan	Prosentase lembaga sosial, agama dan kemasyarakatan yang telah mengikuti pembinaan	%	97,5	Rp 68.400.000,00	0	Rp 14.075.000,00	97,5	Rp 45.010.000,00	25	Rp 7.500.000,00	0	Rp 0,00	50	Rp 11.075.000,00	25	Rp 26.435.000,00	100	Rp 45.010.000,00	100	100	100	Rp 59.085.000,00	100	86,38		
						Rata-Rata Capaian Kinerja (%)																95,89	239,34	Capaian Kinerja s/d Tahun 2020 (%)		94,09			
						Predikat Kinerja																ST		Predikat Kinerja s/d Tahun 2020		ST			
72.	Meningkatnya kualitas pelayanan administrasi terpa	x.xx.xx		Non Urusan																								KECAMATAN WONOAYU

No.	Sasaran	Kode	Urusan/Bidang Urusan Pemerintahan dan Program/Kegiatan	Indikator Kinerja Program (outcome)/Kegiatan (output)	Satuan	Target RPJMD Kabupaten pada Tahun 2021 (Akhir Periode RPJMD)		Realisasi Capaian Kinerja RPJMD sampai dengan RKPD tahun lalu (n-2)		Target Kinerja dan Anggaran RKPD Tahun Berjalan (Tahun n-1) yang Dievaluasi		Realisasi Kinerja Pada Triwulan								Realisasi Capaian Kinerja dan Anggaran RKPD kabupaten yang Dievaluasi		Tingkat Capaian Kinerja dan Realisasi Anggaran RKPD yang dievaluasi		Realisasi Kinerja dan Anggaran RPJMD s/d Tahun 2020		Tingkat Capaian Kinerja dan Realisasi Anggaran RPJMD s/d Tahun 2020		Unit PD Penanggung Jawab
												I		II		III		IV										
						K	Rp.	K	Rp.	K	Rp.	K	Rp.	K	Rp.	K	Rp.	K	Rp.	K	Rp.	K	Rp.	K	Rp.	K	Rp.	
	du kecamatan																											
		1.		Program Penyelenggaraan Pelayanan Umum	Prosentase Pelayanan Administrasi Terpadu Kecamatan (PATEN) sesuai SP dan SOP	%	100	Rp 0,00	0	Rp 43.524.100,00	100	Rp 10.619.800,00		Rp 10.619.800,00		Rp 0,00	75	Rp 0,00	25	Rp 0,00	100	Rp 10.619.800,00	100	100	100	Rp 54.143.900,00	100	0	
				1. Pelayanan administrasi kependudukan dan pelayanan umum	Prosentase administrasi kependudukan yang diproses	%	100	Rp 147.300.000,00	0	Rp 6.500.000,00	100	Rp 7.350.400,00	25	Rp 7.350.400,00	25	Rp 0,00	25	Rp 0,00	25	Rp 0,00	100	Rp 7.350.400,00	100	100	100	Rp 13.850.400,00	100	9,4	
					Prosentase pelayanan umum yang	%	100		0		100		25		25		25		25		100		100		100		100		

No.	Sasaran	Kode	Urusan/Bidang Urusan Pemerintahan dan Program/Kegiatan	Indikator Kinerja Program (outcome)/Kegiatan (output)	Satuan	Target RPJMD Kabupaten pada Tahun 2021 (Akhir Periode RPJMD)		Realisasi Capaian Kinerja RPJMD sampai dengan RKPD tahun lalu (n-2)		Target Kinerja dan Anggaran RKPD Tahun Berjalan (Tahun n-1) yang Dievaluasi		Realisasi Kinerja Pada Triwulan								Realisasi Capaian Kinerja dan Anggaran RKPD kabupaten yang Dievaluasi		Tingkat Capaian Kinerja dan Realisasi Anggaran RKPD yang dievaluasi		Realisasi Kinerja dan Anggaran RPJMD s/d Tahun 2020		Tingkat Capaian Kinerja dan Realisasi Anggaran RPJMD s/d Tahun 2020		Unit PD Penanggung Jawab
												I		II		III		IV										
						K	Rp.	K	Rp.	K	Rp.	K	Rp.	K	Rp.	K	Rp.	K	Rp.	K	Rp.	K	Rp.	K	Rp.	K	Rp.	
				telah diselesaikan																								
			2. Standarisasi pelayanan	Jumlah dokumen	Dokumen	2	Rp 5.000.000,00	0	Rp 37.024.100,00	2	Rp 3.269.400,00	2	Rp 3.269.400,00	0	Rp 0,00	0	Rp 0,00	0	Rp 0,00	2	Rp 3.269.400,00	2	100	2	Rp 40.293.500,00	100	805,87	
						Rata-Rata Capaian Kinerja (%)																100	407,64	Capaian Kinerja s/d Tahun 2020 (%)		100		
						Predikat Kinerja																ST		Predikat Kinerja s/d Tahun 2020		ST		
		2.	Program Pelayanan Kesekretariatan	Tingkat kepuasan aparatur perangkat daerah terhadap pelayanan kesekretariatan	%	95	Rp 3.579.410.000,00	0	Rp 1.061.656.029,00	95	Rp 1.317.490.900,00		Rp 250.600.702,00		Rp 275.484.719,00	95	Rp 194.289.451,00	5	Rp 455.290.022,00	100	Rp 1.175.664.894,00	105,26	89,24	100	Rp 2.237.320.923,00	105,26	62,51	
			1. Penyediaan barang/ja	Jumlah alat tulis kantor	Buah	13814	Rp 105.368.900,	0	Rp 612.812.929,	13814	Rp 927.991.490,	136	Rp 157.262.502,	6771	Rp 256.379.719,	386	Rp 185.959.451,	6521	Rp 255.461.922,	13814	Rp 855.063.594,	100	92,14	13814	Rp 1.467.876.52	100	1393,08	

No.	Sasaran	Kode	Urusan/Bidang Urusan Pemerintahan dan Program/Kegiatan	Indikator Kinerja Program (outcome)/Kegiatan (output)	Satuan	Target RPJMD Kabupaten pada Tahun 2021 (Akhir Periode RPJMD)		Realisasi Capaian Kinerja RPJMD sampai dengan RKPD tahun lalu (n-2)		Target Kinerja dan Anggaran RKPD Tahun Berjalan (Tahun n-1) yang Dievaluasi		Realisasi Kinerja Pada Triwulan								Realisasi Capaian Kinerja dan Anggaran RKPD kabupaten yang Dievaluasi		Tingkat Capaian Kinerja dan Realisasi Anggaran RKPD yang dievaluasi		Realisasi Kinerja dan Anggaran RPJMD s/d Tahun 2020		Tingkat Capaian Kinerja dan Realisasi Anggaran RPJMD s/d Tahun 2020		Unit PD Penanggung Jawab
												I		II		III		IV										
						K	Rp.	K	Rp.	K	Rp.	K	Rp.	K	Rp.	K	Rp.	K	Rp.	K	Rp.	K	Rp.	K	Rp.	K	Rp.	
			sa perkantoran	dan cetak penggandaan yang tersedia			00		00		00		00		00		00		00		00				3,00			
				Jumlah surat keluar masuk yang dikelola	surat	4200		0		4200		959		212		1979		1337		4487		100		4487		100		
				Jumlah pengelola keuangan dan barang yang terbayar	Orang/Bulan	10		15		10		9		0		0		1		10		10		25		100		
				Jumlah BBM yang disediakan	Liter	4000		37		4000		918		915		476		704		3013		100		3050		76,25		
				Jumlah STNK kendaraan dinas yang lunas pajakn	Unit	6		40		6		1		2		0		3		6		6		46		100		

No.	Sasaran	Kode	Urusan/Bidang Urusan Pemerintahan dan Program/Kegiatan		Indikator Kinerja Program (outcome)/Kegiatan (output)	Satuan	Target RPJMD Kabupaten pada Tahun 2021 (Akhir Periode RPJMD)		Realisasi Capaian Kinerja RPJMD sampai dengan RKPD tahun lalu (n-2)		Target Kinerja dan Anggaran RKPD Tahun Berjalan (Tahun n-1) yang Dievaluasi		Realisasi Kinerja Pada Triwulan								Realisasi Capaian Kinerja dan Anggaran RKPD kabupaten yang Dievaluasi		Tingkat Capaian Kinerja dan Realisasi Anggaran RKPD yang dievaluasi		Realisasi Kinerja dan Anggaran RPJMD s/d Tahun 2020		Tingkat Capaian Kinerja dan Realisasi Anggaran RPJMD s/d Tahun 2020		Unit PD Penanggung Jawab
													I		II		III		IV									
							K	Rp.	K	Rp.	K	Rp.	K	Rp.	K	Rp.	K	Rp.	K	Rp.	K	Rp.	K	Rp.	K	Rp.	K	Rp.	
					ya																								
					Jumlah jamuan rapat/tamu yang disediakan	Kotak	1110		6884		1110		250		179		429		252		1110		100		7994		100		
					Rekening listrik, air, telepon dan internet yang terbayar	Bulan	12		6		12		3		3		3		3		12		12		18		100		
					Jumlah premi asuransi barang milik daerah yang terbayar	Premi/Bulan	12		0		12		3		3		3		3		12		12		12		100		
					Jumlah buku bahan bacaan dan koran	buku	48		0		48		12		12		12		12		48		48		48		100		

No.	Sasaran	Kode	Urusan/Bidang Urusan Pemerintahan dan Program/Kegiatan		Indikator Kinerja Program (outcome)/Kegiatan (output)	Satuan	Target RPJMD Kabupaten pada Tahun 2021 (Akhir Periode RPJMD)		Realisasi Capaian Kinerja RPJMD sampai dengan RKPD tahun lalu (n-2)		Target Kinerja dan Anggaran RKPD Tahun Berjalan (Tahun n-1) yang Dievaluasi		Realisasi Kinerja Pada Triwulan								Realisasi Capaian Kinerja dan Anggaran RKPD kabupaten yang Dievaluasi		Tingkat Capaian Kinerja dan Realisasi Anggaran RKPD yang dievaluasi		Realisasi Kinerja dan Anggaran RPJMD s/d Tahun 2020		Tingkat Capaian Kinerja dan Realisasi Anggaran RPJMD s/d Tahun 2020		Unit PD Penanggung Jawab
													I		II		III		IV									
							K	Rp.	K	Rp.	K	Rp.	K	Rp.	K	Rp.	K	Rp.	K	Rp.	K	Rp.	K	Rp.	K	Rp.	K	Rp.	
					yang tersedia																								
					Jumlah komponen listrik/penerangan yang tersedia	Buah	100		0		100		106		0		0		0		106		100		106		100		
					Jumlah peralatan rumah tangga yang tersedia	Buah	518		0		518		133		385		0		0		518		100		518		100		
					Jumlah tenaga penunjang pelayanan administrasi perkantoran yang tersedia	Orang	11		0		11		11		0		0		0		11		11		11		100		
					Jumlah jam	Jam	0		0		0		0		0		0		0		0		0		0		0		

No.	Sasaran	Kode	Urusan/Bidang Urusan Pemerintahan dan Program/Kegiatan	Indikator Kinerja Program (outcome)/Kegiatan (output)	Satuan	Target RPJMD Kabupaten pada Tahun 2021 (Akhir Periode RPJMD)		Realisasi Capaian Kinerja RPJMD sampai dengan RKPD tahun lalu (n-2)		Target Kinerja dan Anggaran RKPD Tahun Berjalan (Tahun n-1) yang Dievaluasi		Realisasi Kinerja Pada Triwulan								Realisasi Capaian Kinerja dan Anggaran RKPD kabupaten yang Dievaluasi		Tingkat Capaian Kinerja dan Realisasi Anggaran RKPD yang dievaluasi		Realisasi Kinerja dan Anggaran RPJMD s/d Tahun 2020		Tingkat Capaian Kinerja dan Realisasi Anggaran RPJMD s/d Tahun 2020		Unit PD Penanggung Jawab
												I		II		III		IV										
						K	Rp.	K	Rp.	K	Rp.	K	Rp.	K	Rp.	K	Rp.	K	Rp.	K	Rp.	K	Rp.	K	Rp.	K	Rp.	
				lembur yang terbayar																								
			2. Kegiatan kedinasan dalam daerah, luar daerah dan luar negeri	Persentase surat perintah tugas yang ditindaklanjuti	%	100	Rp 70.000.000,00	0	Rp 67.398.100,00	100	Rp 111.620.000,00	25	Rp 26.605.000,00	25	Rp 6.515.000,00	6	Rp 5.760.000,00	44	Rp 30.025.000,00	100	Rp 68.905.000,00	100	61,73	100	Rp 136.303.100,00	100	194,72	
			3. Pengelolaan dan penatalaksanaan barang milik daerah	Jumlah laporan barang milih daerah yang disusun	Laporan	6	Rp 2.200.000,00	0	Rp 0,00	6	Rp 2.200.000,00	6	Rp 2.200.000,00	0	Rp 0,00	0	Rp 0,00	0	Rp 0,00	6	Rp 2.200.000,00	6	100	6	Rp 2.200.000,00	100	100	
			4. Pengadaan sarana dan prasarana aparatur	Jumlah peralatan dan perlengkapan gedung/kantor/ rumah dinas/jabatan yang diadakan	Unit	9	Rp 1.005.119.700,00	0	Rp 55.250.000,00	9	Rp 155.006.600,00	0	Rp 0,00	7	Rp 11.800.000,00	0	Rp 0,00	2	Rp 139.582.500,00	9	Rp 151.382.500,00	9	97,66	9	Rp 206.632.500,00	100	20,56	

No.	Sasaran	Kode	Urusan/Bidang Urusan Pemerintahan dan Program/Kegiatan	Indikator Kinerja Program (outcome)/Kegiatan (output)	Satuan	Target RPJMD Kabupaten pada Tahun 2021 (Akhir Periode RPJMD)		Realisasi Capaian Kinerja RPJMD sampai dengan RKPD tahun lalu (n-2)		Target Kinerja dan Anggaran RKPD Tahun Berjalan (Tahun n-1) yang Dievaluasi		Realisasi Kinerja Pada Triwulan								Realisasi Capaian Kinerja dan Anggaran RKPD kabupaten yang Dievaluasi		Tingkat Capaian Kinerja dan Realisasi Anggaran RKPD yang dievaluasi		Realisasi Kinerja dan Anggaran RPJMD s/d Tahun 2020		Tingkat Capaian Kinerja dan Realisasi Anggaran RPJMD s/d Tahun 2020		Unit PD Penanggung Jawab
												I		II		III		IV										
						K	Rp.	K	Rp.	K	Rp.	K	Rp.	K	Rp.	K	Rp.	K	Rp.	K	Rp.	K	Rp.	K	Rp.	K	Rp.	K	Rp.	
				Jumlah kendaraan dinas/operasional yang diadakan	Unit	0		0		0		0		0		0		0		0		0		0		0		0		
				Jumlah luas gedung/kantor/ rumah dinas/jabatan yang direhab sedang/berat	M2	0		0		0		0		0		0		0		0		0		0		0		0		
				Jumlah gedung kantor/rumah jabatan/dinas yang di bangun	Unit	0		0		0		0		0		0		0		0		0		0		0		0		
				5. Pemeliharaan sarana dan prasarana aparatur	Jumlah luas gedung/kantor/ rumah dinas/jabatan	m2	119	Rp 256.113.000,00	0	Rp 326.195.000,00	119	Rp 120.672.810,00	119	Rp 64.533.200,00	0	Rp 790.000,00	0	Rp 2.570.000,00	0	Rp 30.220.600,00	119	Rp 98.113.800,00	100	81,31	119	Rp 424.308.800,00	100	165,67	

No.	Sasaran	Kode	Urusan/Bidang Urusan Pemerintahan dan Program/Kegiatan		Indikator Kinerja Program (outcome)/Kegiatan (output)	Satuan	Target RPJMD Kabupaten pada Tahun 2021 (Akhir Periode RPJMD)		Realisasi Capaian Kinerja RPJMD sampai dengan RKPD tahun lalu (n-2)		Target Kinerja dan Anggaran RKPD Tahun Berjalan (Tahun n-1) yang Dievaluasi		Realisasi Kinerja Pada Triwulan								Realisasi Capaian Kinerja dan Anggaran RKPD kabupaten yang Dievaluasi		Tingkat Capaian Kinerja dan Realisasi Anggaran RKPD yang dievaluasi		Realisasi Kinerja dan Anggaran RPJMD s/d Tahun 2020		Tingkat Capaian Kinerja dan Realisasi Anggaran RPJMD s/d Tahun 2020		Unit PD Penanggung Jawab
													I		II		III		IV										
							K	Rp.	K	Rp.	K	Rp.	K	Rp.	K	Rp.	K	Rp.	K	Rp.	K	Rp.	K	Rp.	K	Rp.	K	Rp.	K	Rp.	
					yang dipelihara																									
					Jumlah kendaraan dinas/operasional yang dipelihara	Unit	6		0		6		3		0		0		3		6		6		6		100			
					Jumlah peralatan dan perlengkapan gedung/kantor/ rumah dinas/jabatan yang dipelihara	Unit	200		0		200		98		2		20		80		200		100		200		100			
					Jumlah mebelair yang dipelihara	Unit	76		0		76		76		0		0		0		76		76		76		100			
							Rata-Rata Capaian Kinerja (%)																99,38	374,81	Capaian Kinerja s/d Tahun 2020 (%)		98,75			
							Predikat Kinerja																S		Predikat		ST			

No.	Sasaran	Kode	Urusan/Bidang Urusan Pemerintahan dan Program/Kegiatan	Indikator Kinerja Program (outcome)/Kegiatan (output)	Satuan	Target RPJMD Kabupaten pada Tahun 2021 (Akhir Periode RPJMD)		Realisasi Capaian Kinerja RPJMD sampai dengan RKPD tahun lalu (n-2)		Target Kinerja dan Anggaran RKPD Tahun Berjalan (Tahun n-1) yang Dievaluasi		Realisasi Kinerja Pada Triwulan								Realisasi Capaian Kinerja dan Anggaran RKPD kabupaten yang Dievaluasi		Tingkat Capaian Kinerja dan Realisasi Anggaran RKPD yang dievaluasi		Realisasi Kinerja dan Anggaran RPJMD s/d Tahun 2020		Tingkat Capaian Kinerja dan Realisasi Anggaran RPJMD s/d Tahun 2020		Unit PD Penanggung Jawab
												I		II		III		IV										
						K	Rp.	K	Rp.	K	Rp.	K	Rp.	K	Rp.	K	Rp.	K	Rp.	K	Rp.	K	Rp.	K	Rp.	K	Rp.	
																						T		Kinerja s/d Tahun 2020				
		6.01.01		Kewilayahan																								
		3.		Program Penyelenggaraan Pelayanan Umum	Prosentase Pelayanan Administrasi Terpadu Kecamatan (PATEN) sesuai SP dan SOP	%	100	Rp 0,00	0	Rp 43.524.100,00	100	Rp 10.619.800,00		Rp 10.619.800,00		Rp 0,00	75	Rp 0,00	25	Rp 0,00	100	Rp 10.619.800,00	100	100	100	Rp 54.143.900,00	100	0	
				1. Pelayanan administrasi kependudukan dan pelayanan umum	Prosentase administrasi kependudukan yang diproses	%	100	Rp 147.300.000,00	0	Rp 6.500.000,00	100	Rp 7.350.400,00	25	Rp 7.350.400,00	25	Rp 0,00	25	Rp 0,00	25	Rp 0,00	100	Rp 7.350.400,00	100	100	100	Rp 13.850.400,00	100	9,4	
					Prosentase pelaya	%	100		0		100		25		25		25		25		100		100		100		100		

No.	Sasaran	Kode	Urusan/Bidang Urusan Pemerintahan dan Program/Kegiatan	Indikator Kinerja Program (outcome)/Kegiatan (output)	Satuan	Target RPJMD Kabupaten pada Tahun 2021 (Akhir Periode RPJMD)		Realisasi Capaian Kinerja RPJMD sampai dengan RKPD tahun lalu (n-2)		Target Kinerja dan Anggaran RKPD Tahun Berjalan (Tahun n-1) yang Dievaluasi		Realisasi Kinerja Pada Triwulan								Realisasi Capaian Kinerja dan Anggaran RKPD kabupaten yang Dievaluasi		Tingkat Capaian Kinerja dan Realisasi Anggaran RKPD yang dievaluasi		Realisasi Kinerja dan Anggaran RPJMD s/d Tahun 2020		Tingkat Capaian Kinerja dan Realisasi Anggaran RPJMD s/d Tahun 2020		Unit PD Penanggung Jawab
												I		II		III		IV										
						K	Rp.	K	Rp.	K	Rp.	K	Rp.	K	Rp.	K	Rp.	K	Rp.	K	Rp.	K	Rp.	K	Rp.	K	Rp.	K	Rp.	
				nan umum yang telah diseles aikan																										
			2. Standarisasi pelayanan	Jumlah dokumen	Dokumen	2	Rp 5.000.000,00	0	Rp 37.024.100,00	2	Rp 3.269.400,00	2	Rp 3.269.400,00	0	Rp 0,00	0	Rp 0,00	0	Rp 0,00	2	Rp 3.269.400,00	2	100	2	Rp 40.293.500,00	100	80 5,87		
						Rata-Rata Capaian Kinerja (%)																100	407,64	Capaian Kinerja s/d Tahun 2020 (%)		100			
						Predikat Kinerja																ST		Predikat Kinerja s/d Tahun 2020		ST			
		4.	Program Pelayanan Kesekretariatan	Tingkat kepuasan aparatur perangkat daerah terhadap pelayanan kesekretariatan	%	95	Rp 3.579.410.000,00	0	Rp 1.061.656.029,00	95	Rp 1.317.490.900,00		Rp 250.600.702,00		Rp 275.484.719,00	95	Rp 194.289.451,00	5	Rp 455.290.022,00	100	Rp 1.175.664.894,00	105,26	89,24	100	Rp 2.237.320.923,00	105,26	62,51		

No.	Sasaran	Kode	Urusan/Bidang Urusan Pemerintahan dan Program/Kegiatan	Indikator Kinerja Program (outcome)/Kegiatan (output)	Satuan	Target RPJMD Kabupaten pada Tahun 2021 (Akhir Periode RPJMD)		Realisasi Capaian Kinerja RPJMD sampai dengan RKPD tahun lalu (n-2)		Target Kinerja dan Anggaran RKPD Tahun Berjalan (Tahun n-1) yang Dievaluasi		Realisasi Kinerja Pada Triwulan								Realisasi Capaian Kinerja dan Anggaran RKPD kabupaten yang Dievaluasi		Tingkat Capaian Kinerja dan Realisasi Anggaran RKPD yang dievaluasi		Realisasi Kinerja dan Anggaran RPJMD s/d Tahun 2020		Tingkat Capaian Kinerja dan Realisasi Anggaran RPJMD s/d Tahun 2020		Unit PD Penanggung Jawab
												I		II		III		IV										
						K	Rp.	K	Rp.	K	Rp.	K	Rp.	K	Rp.	K	Rp.	K	Rp.	K	Rp.	K	Rp.	K	Rp.	K	Rp.	K	Rp.	
			1. Penyediaan barang/jasa perkantoran	Jumlah alat tulis kantor dan cetak penggandaan yang tersedia	Buah	13814	Rp 105.368.900,00	0	Rp 612.812.929,00	13814	Rp 927.991.490,00	136	Rp 157.262.502,00	6771	Rp 256.379.719,00	386	Rp 185.959.451,00	6521	Rp 255.461.922,00	13814	Rp 855.063.594,00	100	92,14	13814	Rp 1.467.876.523,00	100	1393,08		
				Jumlah surat keluar masuk yang dikelola	surat	4200		0		4200		959		212		1979		1337		4487		100		4487		100			
				Jumlah pengelola keuangan dan barang yang terbayar	Orang/Bulan	10		15		10		9		0		0		1		10		10		25		100			
				Jumlah BBM yang disediakan	Liter	4000		37		4000		918		915		476		704		3013		100		3050		76,25			
				Jumlah STNK kendaraan	Unit	6		40		6		1		2		0		3		6		6		46		100			

No.	Sasaran	Kode	Urusan/Bidang Urusan Pemerintahan dan Program/Kegiatan		Indikator Kinerja Program (outcome)/Kegiatan (output)	Satuan	Target RPJMD Kabupaten pada Tahun 2021 (Akhir Periode RPJMD)		Realisasi Capaian Kinerja RPJMD sampai dengan RKPD tahun lalu (n-2)		Target Kinerja dan Anggaran RKPD Tahun Berjalan (Tahun n-1) yang Dievaluasi		Realisasi Kinerja Pada Triwulan								Realisasi Capaian Kinerja dan Anggaran RKPD kabupaten yang Dievaluasi		Tingkat Capaian Kinerja dan Realisasi Anggaran RKPD yang dievaluasi		Realisasi Kinerja dan Anggaran RPJMD s/d Tahun 2020		Tingkat Capaian Kinerja dan Realisasi Anggaran RPJMD s/d Tahun 2020		Unit PD Penanggung Jawab
													I		II		III		IV									
							K	Rp.	K	Rp.	K	Rp.	K	Rp.	K	Rp.	K	Rp.	K	Rp.	K	Rp.	K	Rp.	K	Rp.	K	Rp.	
					dinas yang lunas pajaknya																								
					Jumlah jamuan rapat/tamu yang disediakan	Kotak	1110		6884		1110		250		179		429		252		1110		100		7994		100		
					Rekening listrik, air, telepon dan internet yang terbayar	Bulan	12		6		12		3		3		3		3		12		12		18		100		
					Jumlah premi asuransi barang milik daerah yang terbayar	Premi/Bulan	12		0		12		3		3		3		3		12		12		12		100		
					Jumlah buku bahan	buku	48		0		48		12		12		12		12		48		48		48		100		

No.	Sasaran	Kode	Urusan/Bidang Urusan Pemerintahan dan Program/Kegiatan		Indikator Kinerja Program (outcome)/Kegiatan (output)	Satuan	Target RPJMD Kabupaten pada Tahun 2021 (Akhir Periode RPJMD)		Realisasi Capaian Kinerja RPJMD sampai dengan RKPD tahun lalu (n-2)		Target Kinerja dan Anggaran RKPD Tahun Berjalan (Tahun n-1) yang Dievaluasi		Realisasi Kinerja Pada Triwulan								Realisasi Capaian Kinerja dan Anggaran RKPD kabupaten yang Dievaluasi		Tingkat Capaian Kinerja dan Realisasi Anggaran RKPD yang dievaluasi		Realisasi Kinerja dan Anggaran RPJMD s/d Tahun 2020		Tingkat Capaian Kinerja dan Realisasi Anggaran RPJMD s/d Tahun 2020		Unit PD Penanggung Jawab
													I		II		III		IV									
							K	Rp.	K	Rp.	K	Rp.	K	Rp.	K	Rp.	K	Rp.	K	Rp.	K	Rp.	K	Rp.	K	Rp.	K	Rp.	
					bacaan dan koran yang tersedia																								
					Jumlah komponen listrik /penerangan yang tersedia	Buah	100		0		100		106		0		0		0		106		100		106		100		
					Jumlah peralatan rumah tangga yang tersedia	Buah	518		0		518		133		385		0		0		518		100		518		100		
					Jumlah tenaga penunjang pelayanan administrasi perkantoran yang tersedi	Orang	11		0		11		11		0		0		0		11		11		11		100		

No.	Sasaran	Kode	Urusan/Bidang Urusan Pemerintahan dan Program/Kegiatan	Indikator Kinerja Program (outcome)/Kegiatan (output)	Satuan	Target RPJMD Kabupaten pada Tahun 2021 (Akhir Periode RPJMD)		Realisasi Capaian Kinerja RPJMD sampai dengan RKPD tahun lalu (n-2)		Target Kinerja dan Anggaran RKPD Tahun Berjalan (Tahun n-1) yang Dievaluasi		Realisasi Kinerja Pada Triwulan								Realisasi Capaian Kinerja dan Anggaran RKPD kabupaten yang Dievaluasi		Tingkat Capaian Kinerja dan Realisasi Anggaran RKPD yang dievaluasi		Realisasi Kinerja dan Anggaran RPJMD s/d Tahun 2020		Tingkat Capaian Kinerja dan Realisasi Anggaran RPJMD s/d Tahun 2020		Unit PD Penanggung Jawab
												I		II		III		IV										
						K	Rp.	K	Rp.	K	Rp.	K	Rp.	K	Rp.	K	Rp.	K	Rp.	K	Rp.	K	Rp.	K	Rp.	K	Rp.	
				a																								
				Jumlah jam lembur yang terbayar	Jam	0		0		0		0		0		0		0		0		0		0		0		
			2. Kegiatan kedinasan dalam daerah, luar daerah dan luar negeri	Persentase surat perintah tugas yang ditindaklanjuti	%	100	Rp 70.000.000,00	0	Rp 67.398.100,00	100	Rp 111.620.000,00	25	Rp 26.605.000,00	25	Rp 6.515.000,00	6	Rp 5.760.000,00	44	Rp 30.025.000,00	100	Rp 68.905.000,00	100	61,73	100	Rp 136.303.100,00	100	194,72	
			3. Pengelolaan dan penatalaksanaan barang milik daerah	Jumlah laporan barang milih daerah yang disusun	Laporan	6	Rp 2.200.000,00	0	Rp 0,00	6	Rp 2.200.000,00	6	Rp 2.200.000,00	0	Rp 0,00	0	Rp 0,00	0	Rp 0,00	6	Rp 2.200.000,00	6	100	6	Rp 2.200.000,00	100	100	
			4. Pengadaan sarana dan prasarana aparatur	Jumlah peralatan dan perlengkapan gedung/kantor/ rumah	Unit	9	Rp 1.005.119.700,00	0	Rp 55.250.000,00	9	Rp 155.006.600,00	0	Rp 0,00	7	Rp 11.800.000,00	0	Rp 0,00	2	Rp 139.582.500,00	9	Rp 151.382.500,00	9	97,66	9	Rp 206.632.500,00	100	20,56	

No.	Sasaran	Kode	Urusan/Bidang Urusan Pemerintahan dan Program/Kegiatan	Indikator Kinerja Program (outcome)/Kegiatan (output)	Satuan	Target RPJMD Kabupaten pada Tahun 2021 (Akhir Periode RPJMD)		Realisasi Capaian Kinerja RPJMD sampai dengan RKPD tahun lalu (n-2)		Target Kinerja dan Anggaran RKPD Tahun Berjalan (Tahun n-1) yang Dievaluasi		Realisasi Kinerja Pada Triwulan								Realisasi Capaian Kinerja dan Anggaran RKPD kabupaten yang Dievaluasi		Tingkat Capaian Kinerja dan Realisasi Anggaran RKPD yang dievaluasi		Realisasi Kinerja dan Anggaran RPJMD s/d Tahun 2020		Tingkat Capaian Kinerja dan Realisasi Anggaran RPJMD s/d Tahun 2020		Unit PD Penanggung Jawab
												I		II		III		IV										
						K	Rp.	K	Rp.	K	Rp.	K	Rp.	K	Rp.	K	Rp.	K	Rp.	K	Rp.	K	Rp.	K	Rp.	K	Rp.	K	Rp.	
				dinas/jabatan yang diadakan																										
				Jumlah kendaraan dinas/operasional yang diadakan	Unit	0		0		0		0		0		0		0		0		0		0		0		0		
				Jumlah luas gedung/kantor/ rumah dinas/jabatan yang direhab sedang/berat	M2	0		0		0		0		0		0		0		0		0		0		0		0		
				Jumlah gedung kantor/rumah jabatan/dinas yang di bangun	Unit	0		0		0		0		0		0		0		0		0		0		0		0		
			5. Pemelihar	Jumlah luas	m2	119	Rp 256.	0	Rp 326.	119	Rp 120.	119	Rp 64.5	0	Rp 790.	0	Rp 2.57	0	Rp 30.2	119	Rp 98.1	100	81,31	119	Rp 424.	100	165,6		

No.	Sasaran	Kode	Urusan/Bidang Urusan Pemerintahan dan Program/Kegiatan	Indikator Kinerja Program (outcome)/Kegiatan (output)	Satuan	Target RPJMD Kabupaten pada Tahun 2021 (Akhir Periode RPJMD)		Realisasi Capaian Kinerja RPJMD sampai dengan RKPD tahun lalu (n-2)		Target Kinerja dan Anggaran RKPD Tahun Berjalan (Tahun n-1) yang Dievaluasi		Realisasi Kinerja Pada Triwulan								Realisasi Capaian Kinerja dan Anggaran RKPD kabupaten yang Dievaluasi		Tingkat Capaian Kinerja dan Realisasi Anggaran RKPD yang dievaluasi		Realisasi Kinerja dan Anggaran RPJMD s/d Tahun 2020		Tingkat Capaian Kinerja dan Realisasi Anggaran RPJMD s/d Tahun 2020		Unit PD Penanggung Jawab
												I		II		III		IV										
						K	Rp.	K	Rp.	K	Rp.	K	Rp.	K	Rp.	K	Rp.	K	Rp.	K	Rp.	K	Rp.	K	Rp.	K	Rp.	K	Rp.	
			aan sarana dan prasarana aparatur	gedung /kantor / rumah dinas/jabatan yang dipelihara			113.000,00		195.000,00		672.810,00		33.200,00		000,00		0.000,00		20.600,00		13.800,00				308.800,00		7		
				Jumlah kendaraan dinas/operasional yang dipelihara	Unit	6		0		6		3		0		0		3		6		6		6		6		100		
				Jumlah peralatan dan perlengkapan gedung /kantor / rumah dinas/jabatan yang dipelihara	Unit	200		0		200		98		2		20		80		200		100		200		100		
				Jumlah mebelair yang dipelihara	Unit	76		0		76		76		0		0		0		76		76		76		100		

No.	Sasaran	Kode	Urusan/Bidang Urusan Pemerintahan dan Program/Kegiatan		Indikator Kinerja Program (outcome)/Kegiatan (output)	Satuan	Target RPJMD Kabupaten pada Tahun 2021 (Akhir Periode RPJMD)		Realisasi Capaian Kinerja RPJMD sampai dengan RKPD tahun lalu (n-2)		Target Kinerja dan Anggaran RKPD Tahun Berjalan (Tahun n-1) yang Dievaluasi		Realisasi Kinerja Pada Triwulan								Realisasi Capaian Kinerja dan Anggaran RKPD kabupaten yang Dievaluasi		Tingkat Capaian Kinerja dan Realisasi Anggaran RKPD yang dievaluasi		Realisasi Kinerja dan Anggaran RPJMD s/d Tahun 2020		Tingkat Capaian Kinerja dan Realisasi Anggaran RPJMD s/d Tahun 2020		Unit PD Penanggung Jawab
													I		II		III		IV										
							K	Rp.	K	Rp.	K	Rp.	K	Rp.	K	Rp.	K	Rp.	K	Rp.	K	Rp.	K	Rp.	K	Rp.	K	Rp.	K	Rp.	
							Rata-Rata Capaian Kinerja (%)																99,38	374,81	Capaian Kinerja s/d Tahun 2020 (%)		98,75		
							Predikat Kinerja																ST		Predikat Kinerja s/d Tahun 2020		ST		
						Total :						Rp 4.290.038.996.146,77		Rp 372.306.692.012,28		Rp 589.723.531.043,04		Rp 688.197.022.536,72		Rp 1.424.741.463.927,32		Rp 3.074.968.709.351,36								
							Rata-Rata Capaian Kinerja Daerah (%)																**87,67**	**81,66**	**Rata-Rata s/d Tahun 2020 (%)**		**90,16**		
							Predikat Kinerja Daerah																**T**		**Predikat Kinerja Daerah**		**ST**		

Keterangan:

Faktor pendorong keberhasilan kinerja :	Adanya tim yang solid disamping itu kita harus menunjukkan inovasi baru untuk semua program dan kegiatan dapat terlaksana dengan baik
Faktor penghambat pencapaian kinerja :	Karena ada pandemi COVID-19 ini maka banyak paket perkerjaan yang mengalami refocusing anggaran sehingga menyebabkan adanya beberapa program dan kegiatan yang ditunda pelaksanaannya. Akan tetapi kami berusaha tetap melaksanakan sesuai target yang telah direncanakan tahun 2020 dengan adanya inovasi seperti kita mengadakan posko informasi COVID-19, membuat web covid-19 sidarjokab.go.id untuk update kasus covid di sidoarjo di samping itu kami juga melakukan sosialisasi ke tingkat kecamatan sampai desa tentang adaptasi kebiasaan baru (protokol kesehatan)
Tindak lanjut yang diperlukan dalam triwulan berikutnya :	Kordinasi Internal dan Koordinasi intens dengan instansi terkait agar semua dapat dilaksanakan sebaik-baiknya
Tindak lanjut yang diperlukan dalam RKPD berikutnya :	Koordinasi intens dengan pihak pihak terkait agar semua dapat memenuhi target yang telah ditentukan pada RKPD

2.3. Permasalahan Pembangunan Daerah.

2.3.1. Permasalahan Daerah yang Berhubungan dengan Prioritas dan Sasaran Pembangunan Daerah.

Beberapa permasalahan yang kerap kali terjadi dalam dinamika pembangunan Kabupaten Sidoarjo, khususnya yang berhubungan dengan prioritas dan sasaran pembangunan daerah jangka menengah dan panjang, maka beberapa permasalahan daerah yang masih terjadi adalah sebagai berikut:

A. Adanya dampak ekonomi dan social akibat Pandemi Covid-19.

1. Meningkatnya jumlah angkatan kerja yang tidak bekerja

Jumlah angkatan kerja pada Agustus 2020 sebanyak 1,19 juta jiwa. Terjadi kenaikan sebesar 23,5 ribu orang jika dibandingkan dengan angkatan kerja pada Agustus 2019. Hal ini secara otomatis berdampak pula pada kenaikan Tingkat Partisipasi Angkatan Kerja (TPAK) sebesar 0,19 persen. Selain itu sebagai dampak dari Pandemi Covid-19 terdapat 357,7 ribu orang usia kerja yang kehilangan terhadap akses pekerjaannya. Data resmi mengenai situasi ketenagakerjaan tergambar dalam grafik di bawah ini:

Tabel 2.27 Penduduk Usia Kerja Menurut Jenis Kegiatan Utama

Status Keadaan Ketenagakerjaan	Agustus 2018	Agustus 2019	Agustus 2020	Perubahan 1 tahun (Agustus 2019-Agustus 2020)	
(1)	(2)	(3)	(4)	(5)	(6)
	Ribu orang	Ribu orang	Ribu orang	Ribu orang	Persen
Penduduk Usia Kerja	1 723,81	1 753,75	1 783,77	30,02	1,71
Angkatan Kerja	1 118,55	1 174,73	1 198,23	23,50	2,00
Bekerja	1 066,83	1 120,48	1 066,79	-53,69	-4,79
Pengangguran	51,72	54,25	131,44	77,19	142,29
Bukan Angkatan Kerja	605,26	579,02	585,53	6,51	1,12
	Persen	Persen	Persen		Persen Poin
Tingkat Pengangguran Terbuka (TPT)	4,62	4,62	10,97		6,35
Laki-laki			11,65		
Perempuan			9,91		
Tingkat Partisipasi Angkatan Kerja (TPAK)	64,89	66,98	67,17		0,19
Laki-laki			81,55		
Perempuan			52,78		

Sumber: Badan Pusat Statistik, 2020

2. Angkatan Kerja di Kabupaten Sidoarjo di dominasi oleh Pendidikan SMA/SMK kebawah

Angkatan kerja berdasarkan pendidikan di Kabupaten Sidoarjo paling tinggi merupakan angkatan kerja dengan jenjang pendidikan SMA atau sederajat. Dari data dapat dilihat serapan tenaga kerja dari anak SMA sebesar 286 ribu orang (26,81%). Sedangkan paling kecil adalah angkatan kerja dengan pendidikan DI/DII/DIII/Akademi yaitu sebanyak 43 ribu orang atau setara 4,08 persen. Berikut adalah perkembangan angkatan kerja di Kabupaten Sidoarjo berdasarkan jenjang pendidikan.

Gambar 2.64 Penduduk Usia Kerja Menurut Jenjang Pendidikan

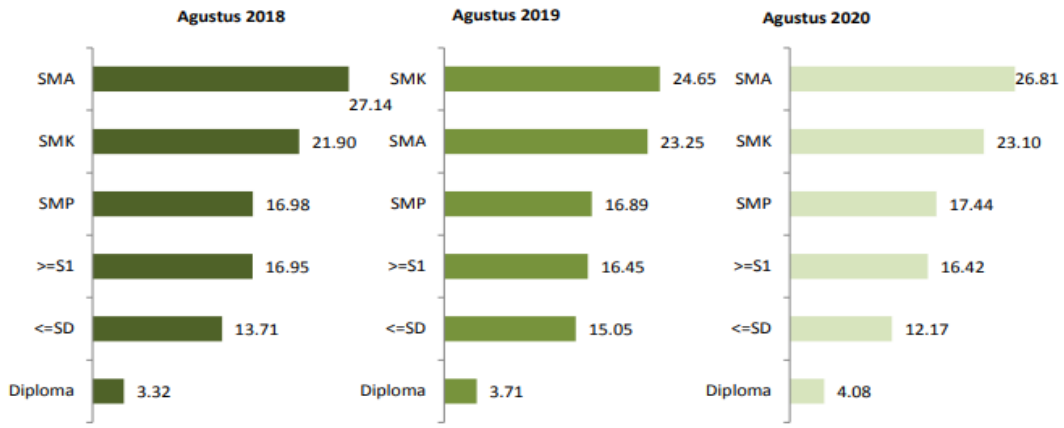

Sumber: Badan Pusat Statistik, 2020

3. Masih rendahnya IKM yang terstandarisasi

Jumlah IKM di Kabupaten Sidoarjo yang telah terstandarisasi jumlahnya selalu meningkat setiap tahunnya. Peningkatan jumlah IKM yang terstandarisasi yang paling besar adalah tahun 2019 yaitu meningkat sebanyak 143 IKM. Akan tetapi nilai ini relatif kecil jika dibandingkan dengan total IKM di Kabupaten Sidoarjo. Berikut adalah pekembangan jumlah IKM yang mengikuti fasilitasi standarisasi jika dibandingkan dengan total IKM yang ada di kabupaten Sidoarjo.

Tabel 2.28 Persentase IKM Yang Difasilitasi Standarisasi

Keterangan	Tahun					
	2015	2016	2017	2018	2019	2020
Persentase IKM yang difasilitasi standarisasi	0.50%	0.50%	1.20%	1.70%	2.70%	0.53%

Sumber: Disperindag Kabupaten Sidoarjo, 2020

4. Realisasi Pekerja

Pada tahun 2019 tingkat pengangguran terbuka 4,72%, namun pada tahun 2020 dengan adanya pandemi Covid-19 berdampak pada stabilitas perusahaan sehingga terjadi PHK besar-besaran dan banyak perusahaan untuk tida menerima karyawan baru sehingga banyak lulusan SMA dan SMK yang tidak dapat terserap pada Dunia kerja. Pada Tahun 2020

data PHK yang terlaporkan pada Dinas Tenaga Kerja sebanyak 13.438 orang. Namun pemerintah daerah terus berupaya sehingga dengan pendekatan persuasif pada perusahaan maka sebanyak 5.677 orang telah dipekerjakan kembali, 5.000 korban PHK lainnya mendapat bantuan langsung tunai melalui Dinas Sosial Kabupaten Sidoarjo

Gambar 2.65 Perkembangan Tingkat Pengganguran Terbuka di Kabupaten Sidoarjo Tahun 2016-2020

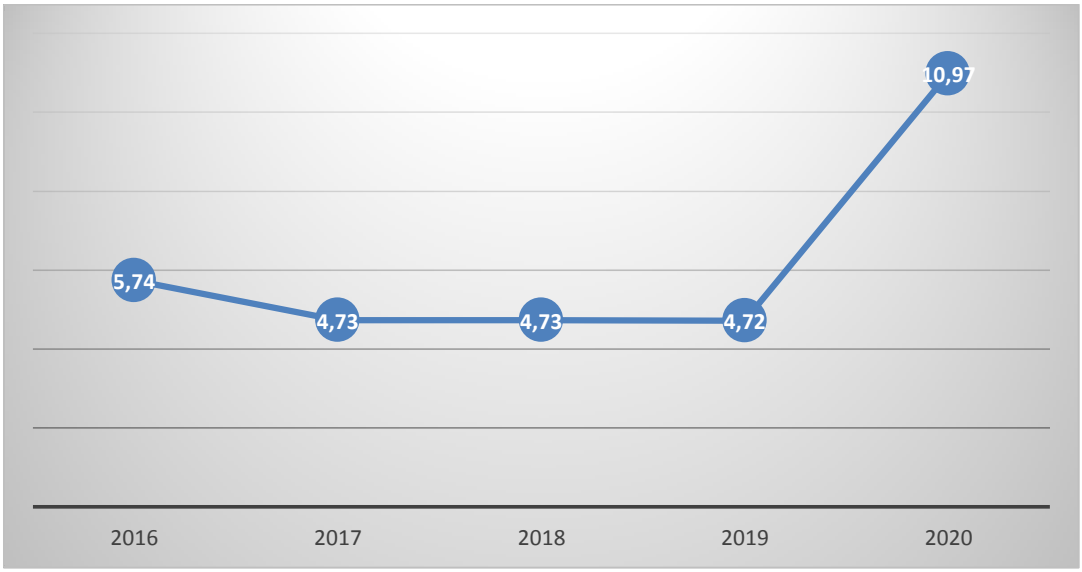

Sumber: Dinas Tenaga Kerja Kabupaten Sidoarjo 2020

5. Menurunnya Jumlah Investor di Kabupaten Sidoarjo

Berdasarkan grafik dapat diketahui bahwa jumlah investor PMA dan PMDN di Kabupaten Sidoarjo dari tahun 2016 sebesar 5442 kemudian mengalami kenaikan yang signifikan pada tahun 2017 menjadi 7628, pada tahun 2018 sempat terjadi penurunan menjadi 574, namun setelah itu terus mengalami kenaikan berturut-turut 6367 pada tahun 2019 dan 7025 tahun 2020.

Gambar 2.66 Jumlah Investor PMA dan PMDN (Unit)

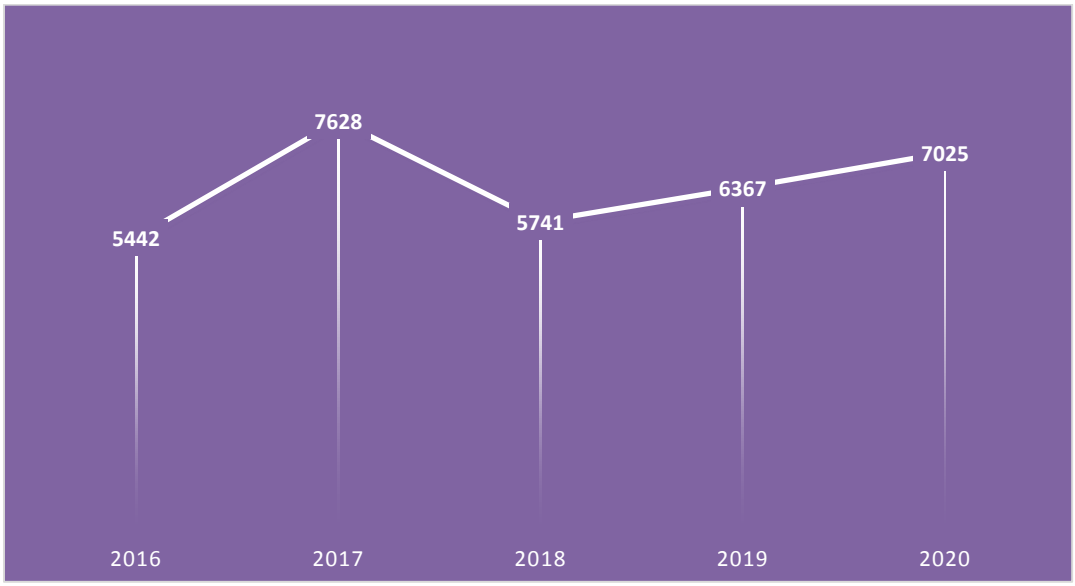

Sumber: Badan Pusat Statistik Sidoarjo 2021

B. Belum optimalnya kualitas dan kualitas pelayanan pendidikan dan kesehatan

1. Sekolah Dasar dan Sekolah Menengah Pertama Yang Berakreditasi A Masih Belum Optimal

Di tahun 2019 jumlah SD yang terakreditasi A sebanyak 420 kemudian mengalami penurunan pada tahun 2020 menjadi sebanyak 419 SD yang terakreditasi A. Jumlah total SD yang ada di Sidoarjo sebesar 585 dengan komposisi SD Negeri sebanyak 464 dan SD Swasta sebanyak 121. Sedangkan untuk jenjang pendidikan SMP jumlah sekolah yang terakreditasi A pada tahun 2019 sebanyak 111 sekolah kemudian mengalami kenaikan sebesar 3 sekolah menjadi 114 sekolah pada tahun 2020. Walaupun mengalami kenaikan, secara keseluruhan jumlah sekolah yang berakreditasi A di tingkatan SMP masih jauh dari total jumlah sekolah yang ada. Jumlah SMP di Sidoarjo sebanyak 181 sekolah dengan komposisi SMP Negeri sebanyak 46 sekolah dan SMP Swasta sebanyak 135 sekolah, sehingga ke depan masih perlu ditingkatkan lagi jumlah sekolah yang SD dan SMP yang berakreditasi A dalam rangka meningkatkan pelayanan di bidang pendidikan.

Gambar 2.67 Jumlah SD dan SMP yang Terakreditasi A 2019 -2020

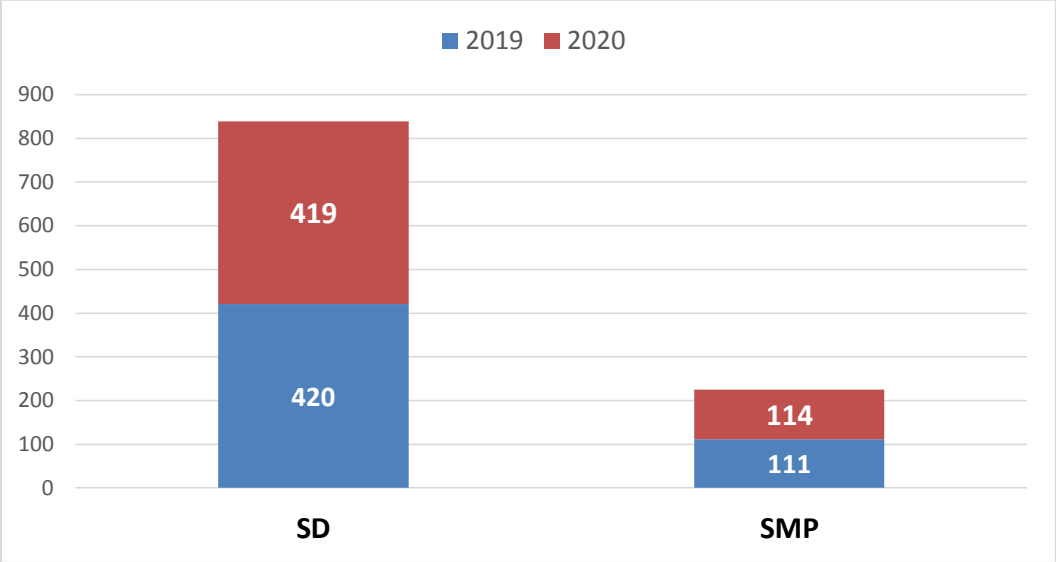

Sumber: Dinas Tenaga Kerja Kabupaten SidoarjoTahun 2020

2. Belum tercapainya target persentase pasien keluar hidup

Tahun 2019, jumlah pasien keluar hidup sebanyak 55.119 orang,sedangkan jumlah pasien masuk rawat inap sebanyak 58.853 orang. Sehingga diperoleh hasil persentase pasien keluar hidup sebesar 93,70%. Adapun persentase pasien keluar hidup pada RSUD Kabupaten Sidoarjo tahun 2017 sampai dengan tahun 2020 adalah sebagai berikut.

Gambar 2.68 Persentase Pasien Keluar Hidup Kabupaten Sidoarjo Tahun 2017 – 2020

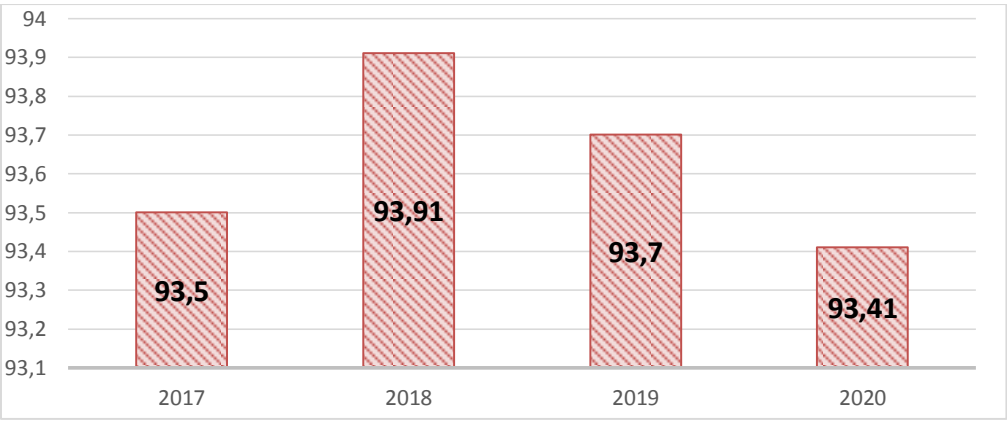

Sumber : RSUD Kabupaten Sidoarjo, 2020

Pada tahun 2017 – 2018 persentase pasien keluar hidup mengalami peningkatan, sedangkan di tahun 2019 – 2020 mengalami penurunan. Secara keseluruhan, mulai dari tahun 2017 hingga tahun 2019 persentase pasien keluar hidup belum mencapai target dan baru tahun 2020 mencapai target. Salah satu penyebab belum tercapainya target indikator persentase pasien keluar hidup adalah tingginya Net Death Rate (NDR) pada tahun 2019 sedangkan pada tahun 2020 targetnya diturunkan menjadi 93%.

3. Relatif Tingginya Penderita Penyakit Menular

Terdapat enam Indikator Kinerja dalam kegiatan pembinaan dan Pelayanan Pencegahan, Pengendalian Penyakit Menular yaitu persentase orang dengan TB mendapat pelayanan sesuai standar, persentase CFR DBD, IR DBD per 100.00, RFT penderita kusta, Prosentase Bumil yang diskrining hepatitis B, dan persentase orang berisiko terinfeksi HIV mendapat pemeriksaaan HIV sesuai standar. Adapun rincian jumlah target dan realisasi tahun 2020 di Kabupaten Sidoarjo adalah sebagai berikut.

Tabel 2.29 Pembinaan Dan Pelayanan Pencegahan, Pengendalian Penyakit Menular Tahun 2020

INDIKATOR KINERJA	TARGET	REALISASI	%
Persentase orang dg TB mendpt pelayanan TB sesuai standar	100	33.98	33.98
Persentase CFR DBD	<1	1.4	< 100
IR DBD per 100.000	<47	6.5	> 100
RFT penderita kusta	90	88.88	98.75
Prosentase Bumil yang di skrining Hepatitis B	90	90	88.88
Persentase orang berisiko terinfeksi HIV mendpt pemeriksaan HIV sesuai standar	100	61.92	61.92

Sumber : RSUD Sidoarjo, 2020

C. Belum optimalnya pelayanan publik dan tata kelola pemerintah

1. Penurunan Nilai SAKIP

Pada tahun 2019, Kabupaten Sidoarjo memperoleh nilai SAKIP kategori BB (Sangat Baik). Hasil tersebut meskipun telah memenuhi target yang ditetapkan pada RPJMD yaitu kategori BB (Sangat Baik) namun

mengalami penurunan level dari tahun sebelumnya, dimana di tahun 2018, nilai SAKIP Kabupaten Sidoarjo memperoleh kategori A (Memuaskan). Hasil evaluasi atas implementasi SAKIP Kabupaten Sidoarjo yang dilakukan oleh Kementerian Pendayagunaan Aparatur Negara dan Reformasi Birokrasi dimana evaluasi atas implementasi SAKIP Tahun 2020 masih belum direleasesehingga masih menggunakan angka capaian di tahun 2019 yang memperoleh kategori BB (Sangat Baik). Perkembangan nilai SAKIP Kabupaten Sidoarjo ditunjukkan oleh gambar berikut.

Gambar 2.69 Perkembangan Nilai SAKIP Kabupaten Sidoarjo Tahun 2012-2019

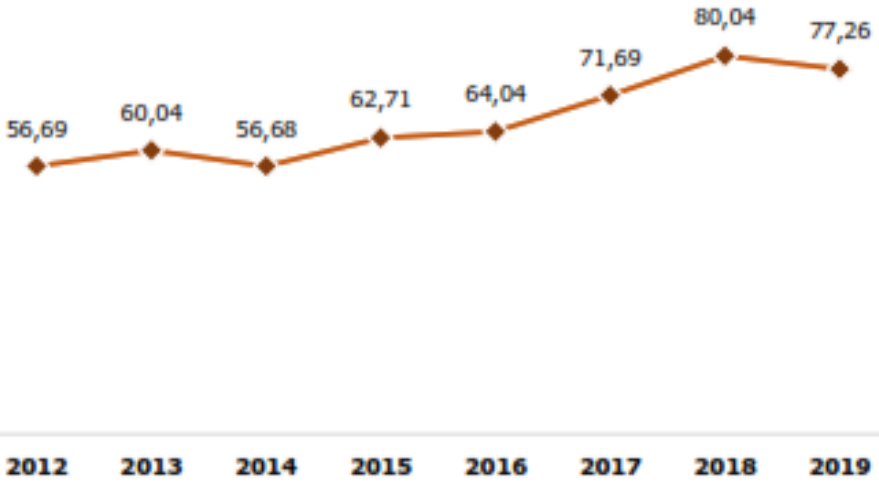

Sumber: Sekretariat Daerah Kabupaten Sidoarjo,2020

2. Penurunan Jumlah Produk Hukum yang Masuk Prolegda

Target Prosentase Penyelesaian Produk Hukum Yang Masuk Dalam Prolegda Tahun 2019 adalah 70 dan terealisasi sebesar 39,28, maka capaian Prosentase Penyelesaian Produk Hukum Yang Masuk Dalam Prolegda tercapai sebesar 56,11%. Hal ini dikarenakan Sekretariat DPRD hanya berfungsi sebagai fasilitator untuk penyelesaian produk hukum dan telah melaksanakan fungsi fasilitator dengan maksimal sedangkan kewenangan eksekutor tetap dipegang oleh Anggota DPRD. Sementara itu di lain sisi

tahun 2019 merupakan tahun politik yang sedikit banyak juga berpengaruh pada capaian penyelesaian produk hukum yang masuk dalam prolegda.

Gambar 2.70 Persentase Penyelesaian Produk Hukum yang Masuk dalam Prolegda Tahun 2017-2020

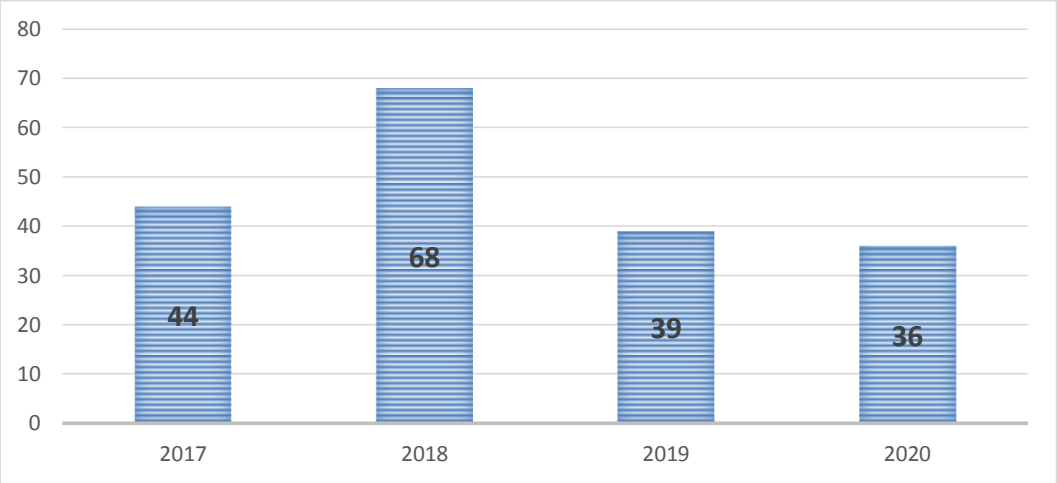

Sumber: Sekretariat Daerah Kabupaten Sidoarjo,2020

3. Penurunan Usulan Musrenbang Kecamatan yang Diakomodir dalam RKPD

Usulan musrembang kecamatan yang diakomodir dalam RKPD tahun 2017 sebanyak 64,07 %, sedangkan pada tahun 2018 sampai 2019 sebanyak 60,87 % dan untuk tahun 2020 sebanyak 62,86%. Usulan Musrenbang 18 Kecamatan di Kabupaten Sidoarjo pada tahun Anggaran 2019 berjumlah 1.858 usulan sedangkan yang dapat diakomordir dalam RKPD adalah sebanyak 1.131 usulan atau sebesar 93.85% dari total usulan yang ada. Belum dapat diakomordirnya seluruh usulan dari usulan Musrenbang RKPD yang diusulkan bukan merupakan kewenangan Kabupaten, tetapi kewenangan desa, provinsi maupun pusat serta masih terdapatnya usulan yang tidak berbasis kebutuhan isu-isu starategis wilayah setempat.

Gambar 2.71 Persentase Usulan Musrembang Kecamatan yang Diakomodir dalam RKPD 2017-2020

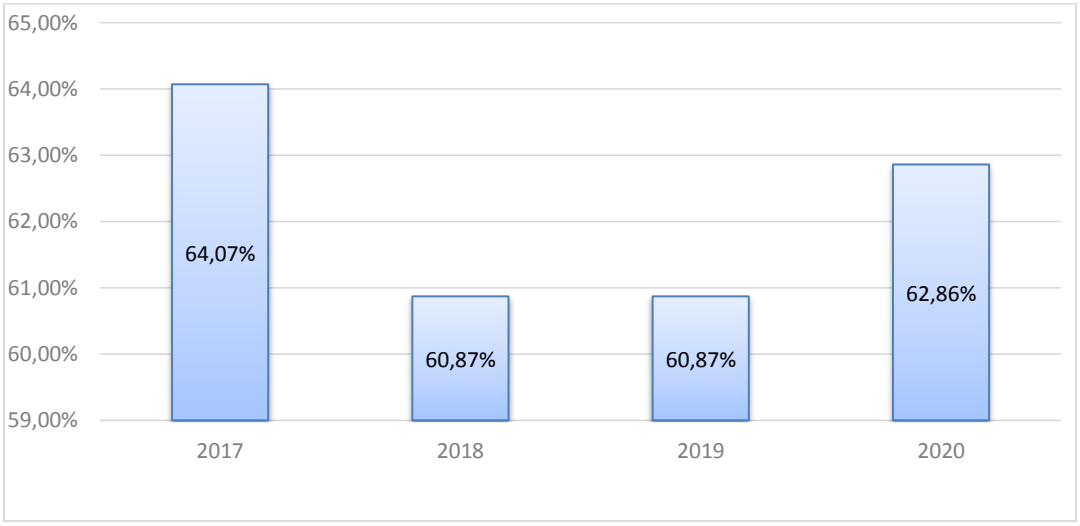

Sumber: BAPPEDA Kabupaten Sidoarjo, 2020

4. Penurunan Indeks Profesionalitas ASN Kabupaten Sidoarjo

Kategori tingkat Profesionalitas ASN dibuat dalam rentang nilai sebagai berikut: 91-100 (Sangat Tinggi); 81-90 (Tinggi); 71-80 (Sedang); 61-70 (Rendah); dan 60 ke bawah (Sangat Rendah). Sehingga berdasarkan grafik di atas diketahui pada tahun 2019 kinerja jangka menengah indeks profesionalisme ASN di Kabupaten Sidoarjo mengalami penurunan dibandingkan tahun 2018. Pada tahun 2019 kinerja jangka menengah indeks profesionalisme ASN masuk kategori sedang yaitu sebesar 71,53. Penurunan indeks profesionalitas ASN ini juga berpengaruh terhadap turunnya nilai SAKIP kabupaten Sidoarjo tahun 2019. Namun di tahun 2020, Indeks Profesionalitas ASN kembali mengalami kenaikan menjadi 79,39. Angka ini masih lebih rendah dari capaian pada tahun 2018, sehingga ke depan masih perlu komitmen bersama ASN Pemerintah Kabupaten Sidoarjo untuk meningkatkan kinerjanya agar indeks profesionalitas ASN bisa mencapai kategori tinggi atau bahkan sangat tinggi.

Gambar 2.72 Perkembangan Indeks Profesionalisme ASN Kabupaten Sidoarjo Tahun 2017-2020

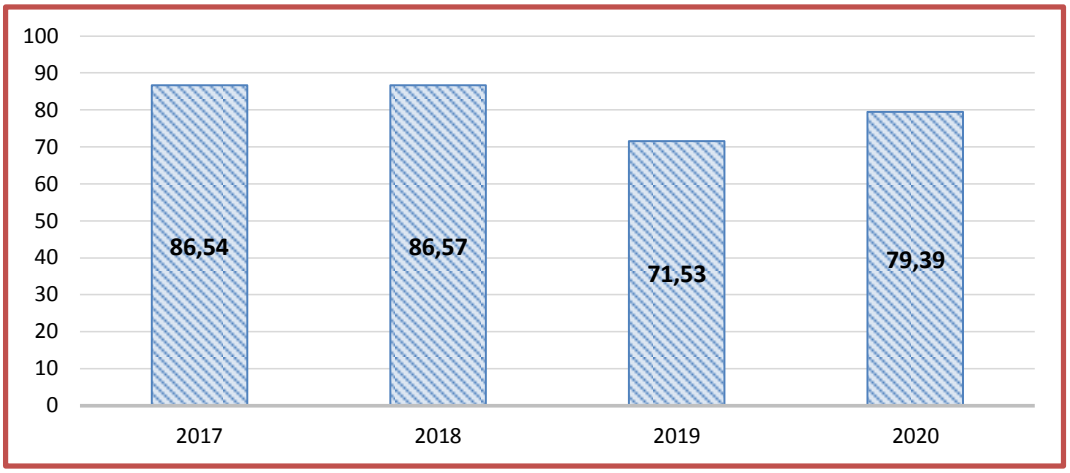

Sumber: BKD Kabupaten Sidoarjo, 2020

D. Masih rendahnya kualitas dan kuantitas infrastruktur daerah

1. Terjadinya penurunan jalan dengan kondisi mantap

Kondisi jalan aspal pada kriteria mantap cenderung mengalami penurunan setiap tahunnya. Pada tahun 2017 panjang jalan dengan kondisi baik mengalami peningkatan sepanjang 968 KM melambat dari tahun 2018 yang sebesar 941,83KM, menurun lagi ,menjadi 926 KM pada tahun 2019 dan puncaknya pada tahun 2020 menjadi 82 Km. Penurunan pembangunan jalan disebabkan refocusing anggran untuk Covid-19.

Gambar 2.73 Kondisi Jalan Aspal Tahun 2017-2020

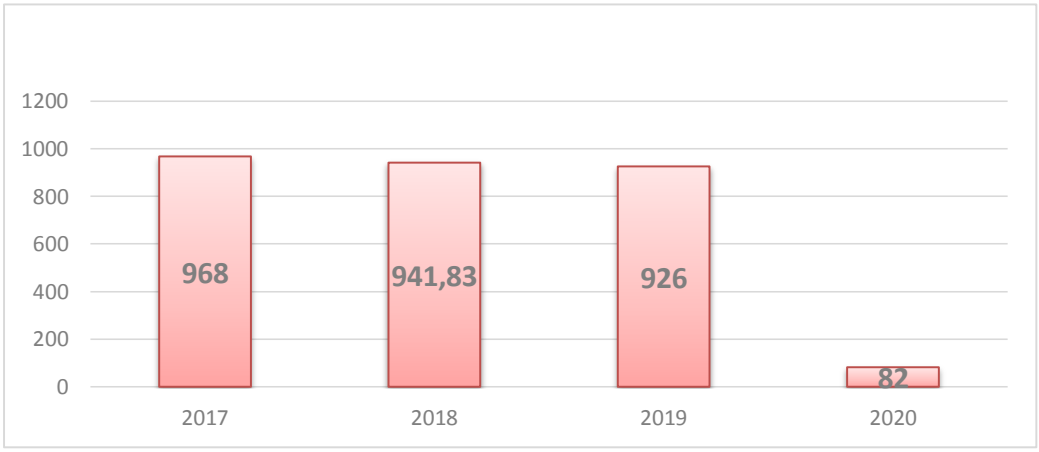

Sumber: Dinas PU Bina Marga dan SDA Kab. Sidoarjo Tahun 2020

2. Terjadinya Penurunan Indeks Infrastruktur

Pada grafik dibawah dapat diketahui bahwa Indeks pengukuran infrastruktur mengukur secara agregat dari beberapa jenis infrastruktur yang yaitu jalan dalam kondisi mantap. Manfaat dari pengukuran indeks infrastruktur ini adalah untuk mengetahui tingkat ketersediaan, kelayakan, dan pelayanan dari pembangunan infrastruktur yang ada di Kabupaten Sidoarjo. Dari data yang disajikan, tercatat bahwa indeks infrastruktur sejak tahun 2019 terus mengalami penurunan. Pada tahun 2019, indeks infrastruktur sebesar 1417 dari yang sebelumnya sebesar 1419 pada tahun 2018. Kemudian kembali turun tajam pada tahun 2020 menjadi 1349. Untuk lebih lengkapnya bisa dilihat dalam gambar di bawah ini:

Gambar 2.74 Perkembangan Indeks Infrastruktur di Kabupaten Sidoarjo Tahun 2015-2020

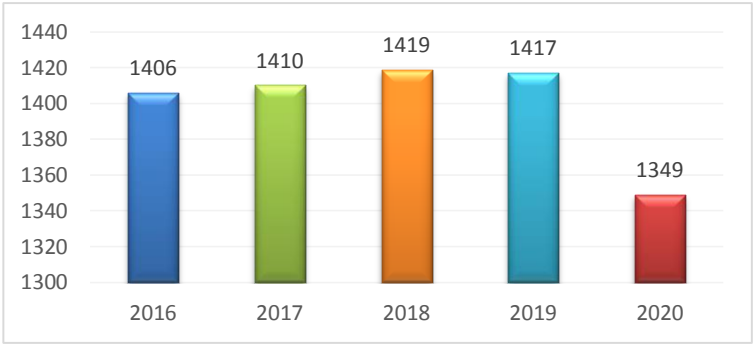

Sumber: Dinas PU Bina Marga dan SDA Kabupaten Sidoarjo Tahun 2020

3. Belum Maksimalnya Penanganan Terhadap Luas Genangan/Banjir

Kinerja penanganan terhadap luas genangan/banjir sejak tahun 2018 tidak pernah mencapai target yang ditentukan. Kondisi ini menandakan bahwa permasalahan genangan/banjir di Kabupaten Sidoarjo masih menjadi permasalahan yang belum bisa diselesaikan dengan baik. Pada tahun 2018, persentase luas genangan/banjir yang tertangani hanya tercapai 55 persen dari target 64 persen. Pada tahun 2019 luasan genangan/banjir tertangani sebesar 53 persen dari 65 persen. Begitu pula di tahun 2020, walaupun persentasen luasan genangan/banjir yang tertangani sudah naik menjadi 62

persen namun masih berada di bawah target yang ditentukan yaitu sebesar 67 persen. Untuk lebih detilnya bisa disimak dalam gambar di bawah ini:

Gambar 2.75 Prosentase Luasan Genangan/ Banjir Tertangani Kabupaten Sidoarjo Tahun 2018-2020

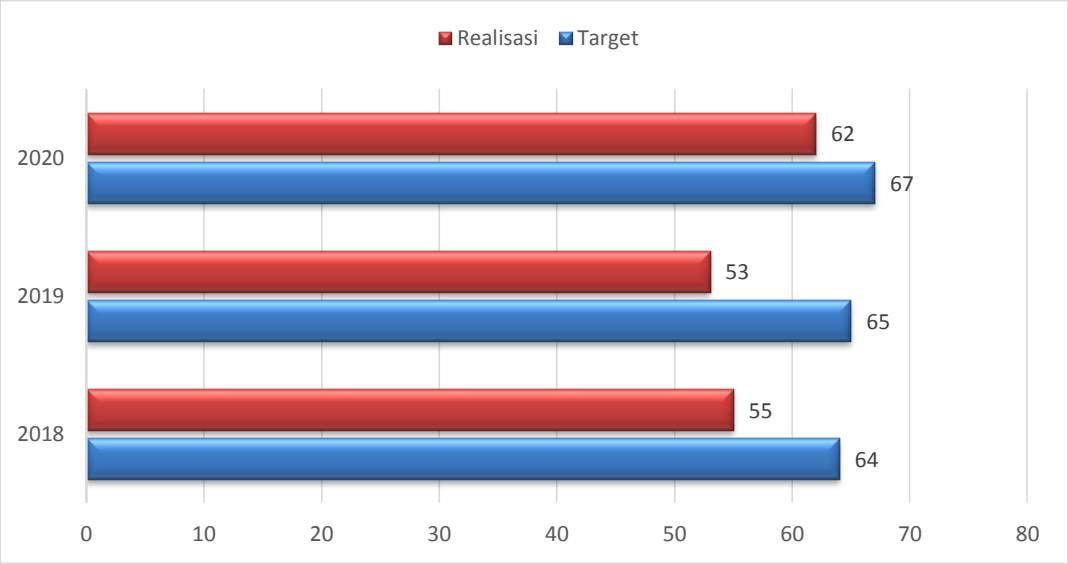

Sumber : Dinas PU Bina Marga dan SDA Kabupaten Sidoarjo 2020

E. Permasalahan pembangunan yang berasal dari Pokok-Pokok Pikiran DPRD

Permasalahan pembangunan selain bersumber dari pencapaian data-data pembangunan atau kinerja perangkat daerah juga bersumber dari masukan pokok-pokok pemikiran DPRD (Top Down). Berikut merupakan isu atau permasalahan yang diangkat dalam pokir DPRD.

No	Prioritas Pembangunan	Pokok-Pokok Pikiran DPRD
1	Meningkatkan kualitas pelayanan publik melalui pengembangan tata kelola pemerintahan daerah yang baik	• Pendaftaran penduduk, pencatatan sipil, pengelolaan informasi administrasi kependudukan serta pengelolaan profil kependudukan harus menggunakan teknologi • Meningkatkan kerjasama Desa • Administrasi Pemerintahan Desa yang baik • Pemberdayaan Lembaga Kemasyarakatan • Pengembangan dan pemeliharaan layanan perpustakaan elektornik • Meningkatkan kapasitas tenaga perpustakaan dan pustakawan • Program/kegiatan Gemar Membaca • Pengelolaan dan perlindungan arsip
2	Meningkatkan inovasi, kemandirian dan daya saing ekonomi daerah yang berbasis pada potensi unggulan daerah	• Pelatihan kerja, produktivitas tenaga kerja dan penempatan tenaga kerja. • Pembinaan Lembaga Pelatihan KerjaSwasta. • Pelayanan dan penyediaan informasi Pasar Kerja Online. • Job Fair / Bursa Kerja yang dikhususkan untuk warga Sidoarjo • Pendidikan dan pelatihan perkoperasian • Pemberdayaan dan perlindungan koperasi serta peningkatan produktivitas, nilai tambah, akses pasar • Pengembangan usahamikro • Pelayanan perizinan dan non perizinan secara terpadu satu pintu dengan sistem

No	Prioritas Pembangunan	Pokok-Pokok Pikiran DPRD
		yang terintegrasi secara elektronik • Peningkatan daya tarik destinasi pariwisata • Pemasaranpariwisata • Pengembangan ekonomi kreatif • Penyediaan dan pengembangan sarana dan prasarana pertanian • Pengendalian kesehatan hewan dan kesehatan masyarakat veteriner • Pengendalian dan Penanggulangan Bencana Pertanian • Perizinan dan pendaftaran perusahaan • Stabilisasi harga barang kebutuhan pokok dan barang penting • Penggunaan dan pemasaran produk dalam negeri • Perencanaan dan pembangunan industri • Pengendalian izin usaha indsutri
3	Meningkatkan aksesibilitas dan kualitas pelayanan pendidikan dan kesehatan	• Pemenuhan/peningkatan jumlah sarana dan prasarana sekolah,jumlah dan kualitas pendidikan dan tenaga kependidikan dalam rangka untuk memenuhi Standart Teknis Pelayanan MinimalPendidikan. • Pembelajaran berbasis digital • Penguatan karakter anakdidik • Beasiswa bagi siswa tidak mampu danberprestasi • Penyediaan Fasilitas Pelayanan dan Penyediaan Layanan Kesehatan untuk Pemenuhan Upaya Kesehatan Masyarakat

No	Prioritas Pembangunan	Pokok-Pokok Pikiran DPRD
		danPerorangan • Meningkatkan kapasitas Sumber Daya Manusia Kesehatansecara bertahap dan berkelanjutan • Menjamin ketersediaan Farmasi dan Alat Kesehatan • Penurunan prosentase Stunting secara bertahap
4	Meningkatkan partisipasi dan kesadaran masyarakat dalam mewujutkan tatanan kehidupan masyarakat yang aman, nyaman, demokratis, berbudaya dan agamis	• Meningkatkan ketentraman dan ketertiban umum • Melakukan penegakan Perda • Meningkatkan kapasitas SDM Satpol PP dan Linmas untukmendukung pelaksanaan tugas • Iklim politik yang kondusif • Pemberdayaan, Rehabilitasi, Perlindungan dan jaminan sosialbagi disabilitas terlantar, anak terlantar, lansia terlantar • Perlidungan sosial bagi korban bencana alam dan bencana sosial • Pengelolaan Taman Makam Pahlawan • Koordinasi, sinkronisasi, advokasi dan perumusan kebijakan pelaksanaan Pengarustamaan Gender(PUG). • Peningkatan kualitas keluarga • Perlindungan terhadap perempuan dan anak • Pengendalian Penduduk dan Pembinaan Keluarga Berencana

No	Prioritas Pembangunan	Pokok-Pokok Pikiran DPRD
		• Pemberdayaan dan Peningkatan Keluarga Sejahtera • Pemberdayaan dan pengembangan organisasi kepemudaan. • Pembinaan dan pengembangan olahraga pendidikan, olahraga prestasi dan organisasi olahraga. • Pembinaan dan pengembangan organisasi kepramukaan • Pengembangan kebudayaan dan kesenian tradisonal • Pembinaan sejarah • Pelestarian dan pengelolaan cagar budaya • Pengelolaanmuseum
5	Optimalisasi pembangunan sistem infrastruktur daerah yang terpadu dan berkelanjutan guna mewujudkan pertumbuhan ekonomi yanginklusif	• Segera menyelesaikan pembangunan Frontage Road Waru –Buduran • Meningkatkan pembangunan, pemeliharaan jalan dan jembatan • Normalisasi saluranair/sungai • Pembangunan/revitalisasi trotoar-trotoar • Penataan kawasan permukiman yangsehat • Penerbitan Izin Pembangunan dan Pengembangan • KawasanPermukiman yang terintegrasi secaraelektronik. • PenataanRTRW • Meningkatkan Prasarana, Sarana dan Utilitas Umum(PSU)

2.3.2. Identifikasi Permasalahan Penyelenggaraan Urusan Pemerintah Daerah.

Permasalahan pembangunan daerah merupakan ketidaksesuaian antara hasil kinerja dengan target yang diharapkan. Hal ini bertujuan untuk mengidentifikasi berbagai faktor yang berpengaruh terhadap kerberhasilan dan kegagalan kinerja pembangunan daerah.

1. Urusan Wajib Pelayanan Dasar

a. Urusan Pendidikan

Permasalahan pada urusan pendidikan antara lain kualitas tenaga pendidik, sarana dan prasarana penidikan yang belum merata, serta hubungan antara pendidikan kejuruan dengan kebutuhan tenaga kerja di lapangan yang tidak seimbang.

b. Urusan Kesehatan

Urusan kesehatan memiliki permasalahan fasilitas sarana dan prasarana kesehatan yang masih perlu ditingkatkan, kesadaraan masyarakat untuk berperilaku hidup sehat, serta pelayanan kesehatan bagi masyarakat kurang mampu.

c. Urusan Pekerjaan Umum

Permasalahan utama dalam urusan pekerjaan umum yang dihadapi oleh pemerintah Kabupaten Sidoarjo adalah pembangunan jalan yang rusak. Bertambahnya jumlah jalan yang baik seharusnya dapat diimbangi dengan berkurangnya jumlah jalan yang rusak. Dengan demikian perlu adanya perencanaan dalam pemetaan kondisi jalan dan segera melakukan tindak lanjut untuk dapat mendorong pembangunan daerah melalui infrastruktur. Melalui pendekatan treknis yang tepat, diharapkan pembangunan jalan dapat diprioritas hingga ke tingkat desa-desa untuk mendukung pertumbuhan ekonomi.

d. Urusan Perumahan Rakyat

Pemerintah Kabupaten Sidoarjo masih perlu meningkatkan kinerja urusan perumahan dengan menambah pembangunan sarana air bersih,

pembangunan jalan lingkungan serta meningkatkan kesadaran akan bahaya kebakaran bagi masyarakat.

e. Urusan Sosial

Permasalahan sosial di Kabupaten Sidoarjo diantaranya meningkat-nya jumlah PMKS di kabupaten Sidoarjo, belum optimalnya sarana dan prasarana penanganan PMKS, belum tersedianya data kemiskinan by name by address lintas perangkat daerah.

2. Urusan Wajib Non Pelayanan Dasar

a. Tenaga Kerja

Peningkatan tingkat pengangguran memberikan tugas tersendiri bagi pemerintah dalam menyelesaikan urusan ketenagakerjaan. Pertumbuhan ekonomi Kabupaten Sidoarjo harus dapat digiring untuk menciptakan lapangan kerja sehigga dapat menurunkan tingkat pengangguran.

b. Pemberdayaan Perempuan dan Perlindungan Anak

Masih adanya tindak kekerasan pada anak dan perempuan memerlukan tindakan yang tegas dan perlindungan dari pemerintah daerah. Penegakan peraturan dan kebijakan perlindungan anak dan perempuan yang aktif diupayakan untuk meminimalisir tindak kekerasan terhadap anak dan perempuan.

c. Pangan

Ketersediaan pangan daerah masih lebih banyak dipenuhi dari luar daerah dibanding dengan hasil produksi sendiri.Oleh karena itu perlu dilakukan upaya upaya untuk meningkatkan produktifitas.Untuk sektor perternakan perlu adanya upaya untuk pembudidayaan ternak seperti sapi.

d. Lingkungan Hidup

Permasalahan terkait lingkungan hidup di antaranya adalah terus meningkatnya jumlah sampah, masih kurangnya kesadaran masyarakat dalam pelestarian lingkungan dan masih rendahya kawasan hijau atau ruang terbuka hijau di Kabupaten Sidoarjo.

e. Administrasi Kependudukan dan Pencatatan Sipil

Terus bertambahnya jumlah penduduk akan berdampak pada tuntutan masyarakat akan kinerja pelayanan administrasi kependudukan. Masih adanya penduduk yang belum memiliki dokumen kependudukan menuntut pemerintah daerah untuk dapat bersosialisasi serta meningkatkan pelayanan dan inovasi administrasi kependudukan. Respon yang cepat terhadap penduduk pendatang juga perlu dilakukan untuk meningkatkan pelayanan administrasi kependudukan.

f. Perhubungan

Fasilitas perhubungan merupakan salah satu aspek penting bagi pembangunan perekonomian daerah. Akses jalan dan fasilitas sarana prasarana yang kurang memadai pada daerah pedesaan akan menghambat pembangunan daerah. Oleh karena itu perlu adanya penanganan khusus dari pemerintah kabupaten sidoarjo untuk menambah dan meningkatkan kualitas angkutan pedesaan. Selain itu, pemerintah Kabupaten Sidoarjo juga perlu menyediakan infrastruktur yang memadai bagi peyandang cacat (kota insklusif).Disamping itu masalah kemacetan hal yang paling penting untuk di tangani.Angkutan massal dan pengaturan lalu lintas yang efektif di harapkan mampu

g. Komunikasi dan Informatika

Masih belum optimalnya pemanfaatan TIK (teknologi informasi dan komunikasi) dalam menunjang penyelenggaraan pemerintahan dan ***inovasi pelayanan publik yang tangkas*** di Kabupaten Sidoarjo. Serta masih adanya kesenjangan pemanfaatan teknologi informasi antara desa dengan kota. Integrasi antar aplikasi masing masing perangkat daerah sangat dibutuhkan untuk mendukung sidaorjo menuju kota *smart city.*

h. Koperasi, Usaha Kecil dan Menengah

Dalam mengembangkan perekonomian melalui UKM, pemerintah daerah harus dapat mendorong masyarakat untuk meningkatkan jiwa wirausaha agar dapat meningkatkan jumlah UMKM. Pengembangan ekonomi kreatif dapat mendorong masyarakat untuk berinovasi dan meningkatkan

gairah UMKM Kabupaten Sidoarjo. Kualitas manajerial koperasi perlu ditingkatkan untuk mendorong kondisi kesehatan koperasi.

i. Penanaman Modal

Untuk urusan investasi pemerintah Kabupaten Sidoarjo perlu melakukan reformasi birokrasi dan mendorong iklim investasi, terutama investasi domestik. Dengan mempermudah akses perijinan investasi, akan menarik banyak investor domestik. Selain itu pemetaan atau road map investasi juga perlu dilakukan untuk mengidentifikasi bidang-bidang unggulan yang memerlukan dorongan investasi.

j. Kepemudaan dan Olahraga

Dalam urusan kepemudaan dan olahraga pemerintah Kabupaten Sidoarjo juga harus mendorong prestasi para atlet untuk terus meningkatkan bakat dalam bidang olahraga. Permasalahan yang terjadi adalah kurangnya sarana dan prasarana olahraga berbagai cabor, sehingga bakat dan minat atlet belum bisa tersalurkan secara optimal.

k. Kebudayaan

Urusan kebudayaan terkendala oleh terbatasnya sarana dan prasarana pemerintah yang dapat dimanfaatkan masyarakat dalam rangka meningkatkan kinerja bidang kebudyaan. Selain itu belum tertatanya kelembagaan yang menangani kebudyaan lokal daerah. Selain itu terbatasnya partisipasi masyarakat pada kegiatan budaya juga menjadi permasalahan tersendiri bagi pembangunan budaya Kabupaten Sidoarjo.

3. Urusan Pilihan

a. Kelautan dan Perikanan

Produksi perikanan Kabupaten Sidoarjo cenderung mengalami peningkatan pada setiap tahunnya. Namun produktivitas hasil perikanan harus dikelola dengan manajemen yang baik agar dapat dinikmati oleh semua lapisan masyarakat.

b. Pertanian

Terdapat beberapa komoditi pertanian yang mengalami

perlambatan seperti tebu, hal ini dikarenakan berkurangnya area tanaman tebu karena alih fungsi lahan telah berubah menjadi perumahan, lokasi industri, dan perdagangan dan komoditas tanaman, kecilnya minat petani untuk menanam tebu karena harga gula tidak menjamin dan dinilai kurang memberikan keuntungan dan bibit yang sudah waktunya harus diganti, namun tidak segera diganti. Demikan juga dengan berkurangnya lahan pertanian tersendiri.

c. Perdagangan

Dalam mendorong kinerja urusan perdagangan promosi produk-produk unggulan perlu dilakukan dalam mendorong ekspor Kabupaten Sidoarjo. Selain itu, peningkatan kualitas produk-produk khas dan unggulan Kabupaten Sidoarjo juga perlu ditingkatkan untuk mendorong sektor perdagangan.

d. Perindustrian

Masih banyak ditemukan industri yang belum terstandarisasi. Jumlah industri yang telah terstandarisasi masih jauh sedikit dibandingkan jumlah industri di Kabupaten Sidoarjo.

Bab III Kerangka Ekonomi dan Keuangan Daerah

Pada bab ini menyajikan informasi mengenai kondisi perekonomian sumber-sumber pendapatan dan kebijakan pemerintah Kabupaten Sidoarjo serta analisis proyeksi perekonomian tahun 2022. Selain itu dalam bahasan bab ini juga akan dijabarkan tantangan yang dihadapi oleh perekonomian Sidoarjo yang berasal dari faktor eksternal dan internal yang kemungkinan akan berpengaruh terhadap kinerja perekonomian daerah Kabupaten Sidoarjo.

3.1 Arah Kebijakan Ekonomi Daerah

Pada menyusun kebijakan perencanaan pembangunan daerah, pemerintah daerah Kabupaten Sidoarjo berpijak pada dua hal penting, yaitu keselarasan dengan kebijakan pusat dan kondisi local yang sedang dihadapi. Kondisi local dimaksud adalah tantangan dan permasalahan pembangunan di tingkat local serta visi misi Kepala Daerah. Pada bab ini akan dibahas mengenai kebijakan keuangan Pemerintah Kabupaten Sidoarjo pada tahun 2022 sebagai *baseline* pengambilan kebijakan pembangunan selama satu periode anggaran.

Sesuai dengan Peraturan Presiden Nomor 18 Tahun 2020 tentang Rencana Pembangunan Jangka Menengah Nasional Tahun 2020-2024 pemerintah menyampaikan Arah Kebijakan bidang ekonomi dengan menekankan terbangunnya struktur perekonomian yang kokoh berlandaskan keunggulan kompetitif di berbagai wilayah yang didukung oleh sumber daya manusia yang berkualitas dan berdaya saing. Sementara itu tema Rencana Kerja Pemerintah (RKP) Pusat pada tahun 2022 adalah "Pemulihan Ekonomi dan Reformasi Struktural" dan untuk tema RKPD Jawa Timur terdiri atas 4 (empat) alternatif tema sebagai berikut;

1. Pemulihan Ekonomi dan Reformasi Pelayanan Dasar Didukung Pembangunan Infrastruktur Berkelanjutan
2. Pemulihan Ekonomi dan Reformasi Kesehatan, Perlindungan Sosial, Pendidikan Didukung Pembangunan Infrastruktur Berkelanjutan,

3. Pemantapan Pemulihan Ekonomi dan Kesehatan Menuju Transformasi Ekonomi yang Inklusif,
4. Transformasi Menuju Pemantapan Pemulihan Ekonomi dan Optimalisasi Reformasi Struktural.

Dengan memperhatikan arah kebijakan bidang ekonomi dan tema RKP Pusat serta RKPD Jatim maka Tema RKPD Kabupaten Sidoarjo tahun 2022 adalah;

PEMULIHAN EKONOMI, REFORMASI KESEHATAN DAN SOSIAL SERTA PERCEPATAN INFRASTRUKTUR UNTUK MENINGKATKAN KESEJAHTERAAN MASYARAKAT

Tema ini diambil dalam rangka menjaga keselarasan arah kebijakan serta respon atas pandemi Covid-19 yang dampaknya diprediksi masih terasa hingga tahun 2022. Pertumbuhan ekonomi Kabupaten Sidoarjo pada tahun 2020 mengalami koreksi yang cukup dalam yaitu sebesar -3,69 % jika dibandingkan dengan tahun 2019 yang tumbuh sebesar 5,65%.

Tahun 2022 merupakan tahun awal periodesasi Bupati Sidoarjo 2021-2026. Indikator kinerja pemerintah Kabupaten Sidoarjo tahun 2022 nantinya akan mengacu pada visi dan misi Bupati dan Wakil Bupati terpilih. Berikut diuraikan Strategi dan arah kebijakan Rencana Pembangunan Jangka Menengah Daerah (RPJMD 2021-2026), yang masih menjadi acuan didalam penyusunan dokumen Rencana Kerja Pemerintah Daerah (RKPD) tahun 2022. Sedangkan perumusan Arah Kebijakan dalam RPJMD Kabupaten Sidoarjo 2021-2026 didasarkan pada Strategi Umum sebagaimana diilustrasikan dalam gambar di bawah ini.

Tabel 3.1 Arah Kebijakan Umum Tahun 2022 dalam rancangan Awal RPJMD kabupaten Sidoarjo tahun 2021-2026

STRATEGI UMUM DAN STRATEGI BERDASARKAN TUJUAN DAN SASARAN	ARAH KEBIJAKAN				
	2022	2023	2024	2025	2026
PENGUATAN TATAKELOLA PEMERINTAH DAN INOVASI PELAYANAN PUBLIK.	■	■	■	■	■
Strategi 1.1.1. Penguatan kapasitas dan kapabilitas ASN secara bertahap.	♦	♦	♦	♦	♦
Strategi 1.1.2. Penyusunan dan implementasi SOP secara konsekuen dan berkelanjutan.	♦	♦	♦	♦	♦
Strategi 1.1.3. Penguatan Inovasi penyelenggaraan pemerintahan melalui Pemanfaatan *Information and Communication Technology* (ICT)	♦	♦	♦	♦	♦
Strategi 1.2.1. Peningkatan jangkauan pelayanan publik terpadu (Mall Pelayanan Publik)	♦	♦	♦	♦	♦
Strategi 1.2.2. Inovasi pelayanan publik terintegrasi berbasis teknologi digital.	♦	♦	♦	♦	♦
Strategi 1.2.3. Percepatan Pelayanan melalui Pemangkasan birokrasi dan tahapan ijin usaha untuk kemudahan investasi.	♦	♦	♦	♦	♦
PENGUATAN EKONOMI SEKTOR STRATEGIS SIMULTAN DENGAN PERCEPATAN EKONOMI KERAKYATAN.	■	■	■		
Strategi 1.1.1. Penyusunan Regulasi Daerah yang mendukung berkembangnya sektor strategis yaitu perdagangan, industri dan jasa.	♦	♦	♦		

STRATEGI UMUM DAN STRATEGI BERDASARKAN TUJUAN DAN SASARAN	ARAH KEBIJAKAN				
	2022	2023	2024	2025	2026
Strategi 1.1.2. Kebijakan Stimulus untuk mendorong berkembangnya Usaha Mikro dan koperasi.	♦	♦	♦		
Strategi 1.2.1. Kebijakan Stimulus untuk mendiribng berkembangnya usaha mikro dan koperasi.	♦	♦	♦		
Strategi 2.1.1. Kemitraan dengan perusahaan bidang Ketenagakerjaan yang mendorong penyerapan Angkatan Kerja 1541ocal.	♦	♦	♦		
Strategi 2.1.2. Perluasan jangkauan pembinaan wirausaha baru bagi pemuda, kelompok perempuan dan disabilitas.	♦	♦	♦		
Strategi 2.2.1. Integrasi Program Lintas Urusan secara tepat sasaran melalui implementasi 17 Program Prioritas					
PEMENUHAN INFRASTRUKTUR TATA KOTA TERINTEGRASI DENGAN PENGEMBANGAN WILAYAH DAN SISTEM TRANSPORTASI TERPADU.	■	■	■		
Strategi 1.1.1. Pemenuhan dan peningkatan kualitas infrastruktur jalan pendukung percepatan kegiatan ekonomi dan sosial,	♦	♦	♦		
Strategi 1.1.2. Pengelolaan tata kota dan sistim transportasi terpadu.	♦	♦	♦		
Strategi 1.1.3.	♦	♦	♦		

STRATEGI UMUM DAN STRATEGI BERDASARKAN TUJUAN DAN SASARAN	ARAH KEBIJAKAN				
	2022	2023	2024	2025	2026
Pemenuhan Sarana dan Prasarana yang berkualtas dan merata.					
Strategi 1.2.1. Pembangunan ruang terbuka hijau yang terintegrasi dengan utilitas ruang Public yang berkualitas.	♦	♦	♦		
Strategi 1.2.2. Normalisasi Sungai-sungai berbasis masyarakat dengan konsep *Water front City.*	♦	♦	♦		
Strategi 1.2.3. Edukasi masyarakat untuk penanganan bencana, secara berkelanjutan untuk penciptaan dan pemeliharaan Kawasan vegetasi untuk meningkatkan rasio keterpenuhan RTH.	♦	♦	♦		
Strategi 1,3.4 Sistim Pengelolaan Sampah yang terintegrasi dan berkelanjutan dengan pelibatan peran serta masyarakat.	♦	♦	♦		
PEMBANGUNAN BERPUSAT PADA MANUSIA (*PEOPLE CENTERED DEVELOPMENT*).			■	■	■
Strategi 1.1.1. Peningkatan kesejahteraan dan kapasitas tenaga kependidikan secara bertahap,			♦	♦	♦
Strategi 1.1.2. Peningkatan kualitas sarana dan prasarana Pendidikan secara merata,			♦	♦	♦
Strategi 1.1.3.			♦	♦	♦

STRATEGI UMUM DAN STRATEGI BERDASARKAN TUJUAN DAN SASARAN	ARAH KEBIJAKAN				
	2022	2023	2024	2025	2026
Inovasi penyelenggaraan Pendidikan berbasis teknologi.					
NILAI-NILAI AGAMA DAN BUDAYA SEBAGAI SPIRIT PEMBANGUNAN.	■	■	■	■	■
Strategi 1.1.1. Promosi nilai-nilai budaya dan agama serta toleransi melalui berbagai media strategis.	♦	♦	♦	♦	♦
Strategi 1.1.2. Penyelenggaraan event seni dan budaya secara berkala.	♦	♦	♦	♦	♦
Strategi 1.1.3. Sosialisasi nilai-nilai budaya, agama dan toleransi sejak dini melalui integrasi dengan kurikulum sekolah.	♦	♦	♦	♦	♦
Strategi 1.2.1. Penciptaan ketentraman dan ketertiban umum berbasis masyarakat.	♦	♦	♦	♦	♦
Strategi 1.2.2. Peningkatan Kerjasama dan pola hubungan lintas agama, lintas etnis secara berkelanjutan.	♦	♦	♦	♦	♦
	Arah Kebijakan 2022	Arah Kebijakan 2023	Arah Kebijakan 2024	Arah Kebijakan 2025	Arah Kebijakan 2026

Berdasarkan pemetaan Strategi dan Arah Kebijakan di atas, maka diketahui dengan jelas, arah Kebijakan Ekonomi Daerah yang dikaitkan dengan Arah Kebijakan pembangunan tahun 2022. Selanjutnya Arah Kebijakan tahun 2022 di atas diterjemahkan ke dalam lima Prioritas pembangunan sebagai berikut;

1. Percepatan Pemulihan Dampak Covid-19 melalui upaya simultan dan terpadu bidang ekonomi dan kesehatan.
2. Pengentasan Kemiskinan dan Pembukaan Lapangan Kerja Melalui Kewirausahaan dan peningkatan Investasi.

3. Pengentasan Kemiskinan dan Pembukaan Lapangan Kerja Melalui Kewirausahaan dan peningkatan Investasi.
4. Peningkatan SDM yang Berkualitas, Berkarakter dan Berdayasaing.
5. Peningkatan Kualitas Pelayanan Publik yang inovatif Berbasis *Information Communication Technology.*

Serangkaian arah kebijakan dan prioritas pembangunan di tahun 2022 tersebut di atas merupakan upaya untuk pemulihan ekonomi dan kondisi sosial masyarakat.

3.1.1 Kondisi Ekonomi Daerah Tahun 2021 dan Prakiraan Tahun 2022

Kondisi makro ekonomi Kabupaten Sidoarjo akan ditinjau dari indikator utama dalam menilai kinerja ekonomi daerah yaitu (1) Pertumbuhan ekonomi (2) Pertumbuhan Income Per Kapita, (3) Angka Inflasi, dan (4) Indeks Pembangunan Manusia.

3.1.1.1 Pertumbuhan Ekonomi

Pertumbuhan Ekonomi Kabupaten Sidoarjo cenderung mengalami perlambatan selama mulai tahun 2015. Pertumbuhan ekonomi setelah tahun 2014 tidak pernah kembali menuju angka pertumbuhan sebesar 6%. Kemudian tahun 2018 pertumbuhan ekonomi mengalami peningkatan menjadi 5,85% dan target pertumbuhan ekonomi pada tahun 2019 sebesar 5,65%. Diperkirakan tahun 2020 akibat Covid 19 pertumbuhan ekonomi akhir tahun turun menjadi -3,69%. Adapun pertumbuhan ekonomi Kabupaten Sidoarjo sebagaimana Gambar 3.1 berikut ini.

Gambar 3. 1 Capaian Pertumbuhan Ekonomi Kabupaten Sidoarjo Tahun 2016-2020

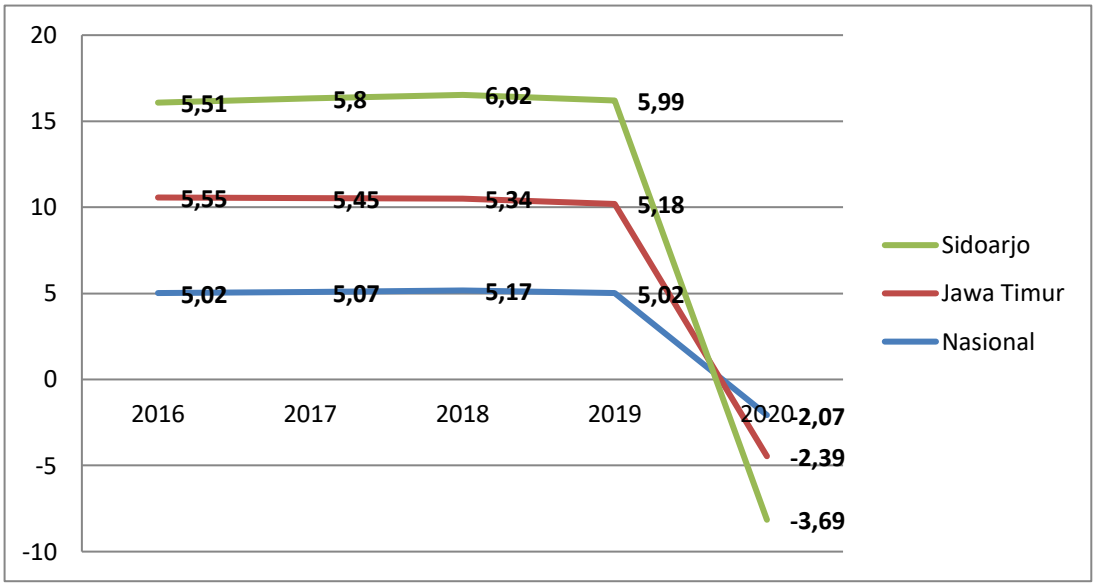

Sumber: BPS Kab. Sidoarjo dan Bappeda Kab. Sidoarjo (data diolah)

3.1.1.2 PDRB (Produk Domestik Regional Bruto)

Produk Domestik Regional Bruto (PDRB) merupakan gambaran nilai tambah barang dan jasa yang diproduksi oleh suatu wilayah dalam satu tahun. PDRB umumnya digunakan sebagai indikator kinerja perekonomian suatu negara. Berbeda dengan perhitungan PDRB sebelumnya, dasar perhitungan PDRB saat ini tidak lagi menggunakan angka tahun dasar 2000 melainkan menggunakan angka tahun dasar 2010. Perubahan tahun dasar PDRB dilakukan seiring dengan mengadopsi rekomendasi Perserikatan Bangsa-Bangsa (PBB) yang tertuang dalam 2008 *System of National Accounts* (SNA 2008). Salah satu implikasi perubahan ini adalah meningkatnya nominal PDRB dan perubahan struktur ekonomi yang mulanya 9 sektor ekonomi menjadi 17 kategori lapangan usaha.

Tabel 3.2 Nilai PDRB Menurut Lapangan Usaha Atas Dasar Harga Konstan (ADHK) Kabupaten Sidoarjo Tahun 2015 – 2020 (Juta Rupiah)

No	Uraian	2015	2016	2017	2018	2019*	2020**
(1)	(2)	(3)	(4)	(5)	(6)	(7)	(8)
1	Pertanian, Kehutanan, dan Perikanan	2,509,247,0	2,604,215,9	2,654,505,1	2,551,739,6	2,558,272,3	2,628,503,1
2	Pertambangan dan Penggalian	139,257.40	146,551.90	151,053.30	154,189.70	156,799.80	110,219.20
3	Industri Pengolahan	55,755,893.30	58,274,852.40	61,596,911.10	65,974,673.90	71,841,259.70	72,546,480.20
4	Pengadaan Listrik dan Gas	1,144,906.10	1,123,396.60	1,148,319.70	1,074,401.00	1,066,001.40	1,018,390.70
5	Pengadaan Air, Pengelolaan Sampah, Limbah dan Daur Ulang	87,381.80	90,929.50	96,739.80	100,725.50	105,338.80	110,151.00
6	Konstruksi	10,144,358.60	10,777,947.90	11,538,528.60	12,240,071.20	12,962,683.40	12,221,158.10
7	Perdagangan Besar dan Eceran; Reparasi Mobil dan Sepeda Motor	17,938,334.20	19,059,369.70	20,271,721.90	21,429,475.20	22,703,376.80	20,734,146.60
8	Transportasi dan Pergudangan	9,150,104.30	9,833,803.00	10,401,337.20	10,852,995.10	9,721,504.90	6,469,624.80
9	Penyediaan Akomodasi dan Makan Minum	3,694,810.50	4,023,275.20	4,344,217.80	4,649,759.70	5,008,866.90	4,653,707.10
10	Informasi dan Komunikasi	4,744,060.70	5,132,599.20	5,494,447.50	5,826,312.10	6,265,616.00	6,739,923.20
11	Jasa Keuangan dan Asuransi	1,347,523.60	1,446,719.90	1,490,045.30	1,552,615.60	1,614,033.00	1,604,281.80
12	Real Estate	1,079,859.70	1,154,478.00	1,198,694.50	1,271,814.90	1,348,250.90	1,385,901.50
13	Jasa Perusahaan	177,623.30	187,339.30	197,605.50	210,904.30	224,064.70	207,843.30

No	Uraian	2015	2016	2017	2018	2019*	2020**
(1)	(2)	(3)	(4)	(5)	(6)	(7)	(8)
14	Administrasi Pemerintahan, Pertahanan dan Jaminan Sosial Wajib	1,973,449.40	2,070,543.10	2,118,372.60	2,205,649.60	2,289,684.80	2,242,462.10
15	Jasa Pendidikan	1,324,621.50	1,405,820.80	1,451,228.80	1,525,096.30	1,637,648.40	1,685,814.10
16	Jasa Kesehatan dan Kegiatan Sosial	366,262.00	387,725.00	407,266.30	432,801.90	458,986.40	497,073.70
17	Jasa lainnya	435,166.20	459,622.60	478,061.20	499,717.30	530,549.30	449,642.50
	PRODUK DOMESTIK REGIONAL BRUTO	112,012,859.70	118,179,189.90	125,039,056.40	132,552,943.00	140,492,937.80	135,305,323.10
	PRODUK DOMESTIK REGIONAL BRUTO TANPA MIGAS	111,884,558.90	118,043,869.20	124,899,524.40	132,410,406.80	140,347,740.10	135,205,565.80

Sumber: BPS Kabupaten Sidoarjo, 2020

3.1.1.3 Inflasi

Inflasi adalah suatu keadaan di mana harga barang-barang secara umum mengalami kenaikan dan berlangsung dalam waktu yang lama dan terus-menerus. Harga barang yang ada mengalami kenaikan nilai dari waktu-waktu sebelumnya dan berlaku di mana-mana dan dalam rentang waktu yang cukup lama. Inflasi di Kabupaten Sidoarjo sejak tahun 2013-2020 secara umum berhasil dikendalikan. Pada tahun 2013 inflasi sebesar 4,01 dan turun menjadin 2,50 pada tahun 2020. Pada tahun 2015 dan 2016 sempat terjadi kenaikan hingga angka 7 persen. Namun di tahun 2017 berhasil ditekan hingga angka 3,2 persen. Diperkirakan tingkat inflasi Kabupaten Sidoarjo pada triwulan I tahun 2020 tidak banyak mengalami perubahan meskipun terkena Covid-19. Hal ini dikarenakan diperkirakan selama periode Maret-Mei konsumsi masyarakat juga ikut menurun diakibatkan kebijakan pembatasan sosial berskala besar (PSBB).

Tabel 3.1 Nilai Inflasi Rata-Rata Tahun 2013-2020 Kabupaten Sidoarjo

Indikator	2013	2014	2015	2016	2017	2018	2019	2020*
Inflasi	4,01	4,31	7,72	7,67	3.20	3,93	2,11	2,50

*Sumber: BPS Kabupaten Sidoarjo, *Prediksi*

3.1.1.4 Indeks Pembangunan Manusia

Indeks Pembangunan Manusia (IPM) merupakan salah satu tolok ukur untuk melihat sejauh mana keberhasilan program pembangunan kesejahteraan sosial yang telah dilakukan oleh Pemerintah Kabupaten Sidoarjo. IPM menjelaskan bagaimana penduduk dapat mengakses hasil pembangunan dalam memperoleh pendapatan, kesehatan, pendidikan, dan sebagainya. IPM dibentuk oleh 3 dimensi dasar yakni umur panjang dan hidup sehat, pengetahuan dan standar hidup layak. Dalam kurun waktu 5 (lima) tahun terakhir IPM Kabupaten Sidoarjo selalu mengalami peningkatan. IPM pada tahun 2016 tercatat sebesarn 78,17 dan meningkat menjadi 80,29 pada tahun 2020. Pada tahun 2020 IPM Sidoarjo masuk berada di urutan tertinggi ke-4 di Jawa Timur, berada di bawah Kota Surabaya, Kota Malang, dan Kota Madiun.

Gambar 3.2 Indeks Pembangunan Manusia Kabupaten Sidoarjo Tahun 2016-2020

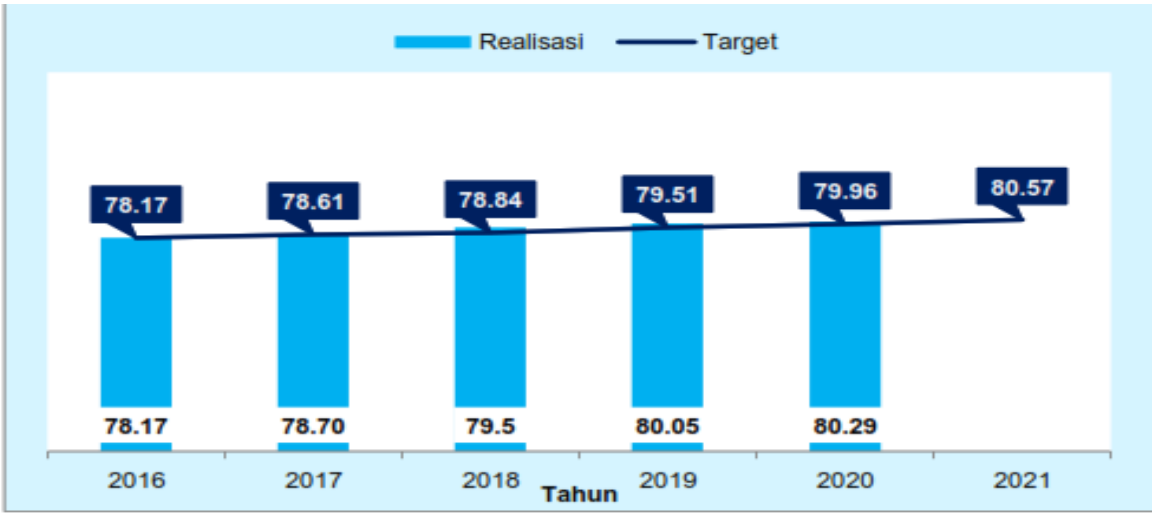

Sumber: BPS Kabupaten Sidoarjo

3.1.1.5. Tingkat Pengangguran Terbuka

Tingkat Pengangguran Terbuka (TPT) di Kabupaten Sidoarjo sejak tahun 2016 hingga tahun 2019 berhasil diturunkan, dari semula 6,12 persen berhasil diturunkan menjadi 4,72 persen pada tahun 2019. Namun pada tahun 2020 terjadi kenaikan TPT yang sangat tinggi yaitu sebesar 6,35 persen, sehingga menjadi 10,97 persen dari 4,72 persen di tahun 2019. kenaikan yang tinggi ini disebabkan oleh adanya pandemi Covid 19 yang tidak hanya menjadi masalah kesehatan tetapi juga menjadi masalah sosial dan ekonomi. Ada banyak industri yang melakukan efektifitas dan efisiensi biaya produksi perusahaan yang berakibat pada pengurangan jumlah tenaga kerja hingga 60 (enam puluh) persen.

Tabel 3.4 Tingkat Pengangguran Terbuka Kabupaten Sidoarjo 2016 – 2020

Indikator	2016	2017	2018	2019	2020
TPT	6,12	4,97	4,73	4,72	10,97

Sumber: BPS Sidoarjo

3.1.2 Tantangan dan Prospek Pembangunan Daerah Tahun Tahun 2022

Berdasarkan kondisi ekonomi pada tahun-tahun sebelumnya, perekonomian Kabupaten Sidoarjo masih berusaha untuk memulihkan kondisi perekonomiannya akibat dampak dari pandemi Covid-19. Sebagai pertimbangan untuk Menyusun prospek perekonomian di tahun 2022, sangat penting untuk ditelaah kebijakan dan proyeksi perekonomian di Jawa Timur. Guna mengatasi dampak pandemi COVID-19. Pemerintah Provinsi Jawa Timur melakukan refocusing APBD Jatim 2020 sebesar Rp. 2.391.097.521.006 (Dua Trilyun Tiga Ratus Sembilan Puluh Satu Milyar Sembilan Puluh Juta Lima Ratus Dua Puluh Satu Enam Rupiah). Dari anggaran refocusing tersebut sebanyak Rp. 948.160.228.050 (Sembilan Ratus Empat Puluh Delapan Milyar Seratus Enampuluh Juta Dua Ratus Dua Puluh Delapan Ribu Lima Puluh Rupiah) dialokasikan untuk penanganan kesehatan. Kemudian, anggaran refocusing APBD Jawa Timur juga dialokasikan untuk penanganan dampak ekonomi akibat pandemi Covid-19 sebesar Rp. 269.937.292.956 (Dua Ratus Enam Puluh Sembilan Milyard Sembilan Ratus Tiga Puluh Tujuh Milyard Dua Ratus Sembilan Puluh Dua Juta Sembilan Ratus Lima Puluh Enam Rupiah). Anggaran refocusing APBD Jatim juga dialokasikan untuk penyediaan Jaring Pengaman Sosial (JPS) sebesar Rp. 1.173.000.000.000 (Satu Milyar Seratus Tujuh Puluh Tiga Juta Rupiah).

Pandemi Covid-19 juga memberikan pengaruh terhadap sektor ketenagakerjaan, Secara nasional, terdapat 1,5 juta pekerja yang di-PHK dan dirumahkan, sedangkan di Jawa Timur terdapat 5,3 ribu pekerja yang di-PHK, 32,3 ribu pekerja yang dirumahkan dan 4.8 ribu calon Pekerja Migran Indonesia (PMI) yang gagal bekerja diluar negeri. Pekerja skala nasional yang

terdampak dan masuk dalam kategori sektor formal ada 1,2 juta pekerja, sedangkan sektor informasl ada 265 ribu. Pekerja di Jawa Timur yang di PHK berasal dari 210 Perusahaan, sedangkan pekerja yang dirumahkan berasal dari 555 Perusahaa· PMI yang terdampak dengan situasi ini sejumlah 1,8 ribu orang dikarenakan habis kontrak, dan 386 pekerja dikarenakan di deportasi.

Kabupaten Sidoarjo selama pandemi Covid-19 juga menghadapi tingkat pengangguran terbuka (TPT) yang tinggi yakni mencapai 10,90. Hal ini tentu saja menjadi tantangan pemerintah daerah yang harus diselesaikan di tahun 2022. Tantangan dan prospek perekonomian daerah tahun berjalan dan mendatang perlu diminimalisir dengan arah-arah kebijakan yang sesuai dan berpedoman pada RKP dan RKPD Jatim. Arah kebijakan ekonomi dalam RKP adalah pembangunan manusia dan pengentasan kemiskinan, infrastruktur dan pemerataan wilayah, nilai tambah sektor riil, industrialisasi dan kesempatan kerja. Sedangakn arah kebijakan perekonomian dalam RKPD Jatim adalah pembangunan ekonomi kerakyatan melalui peningkatan nilai tambah ekonomi dan pariwisata, kualitas ketenagakerjaan serta perluasan kesempatan kerja.

3.1.3. Kebijakan Pemulihan Ekonomi dalam Penanganan Dampak Pandemi Covid-19 di Kabupaten Sidoarjo.

Kebijakan pemulihan ekonomi dalam Penanganan Dampak Pandemi Covid-19 di Kabupaten Sidoarjo telah dilakukan sejak tahun 2020, dan telah disusun berbagai arah kebijakan di tahun 2022. Fokus kebijakan pemulihan ekonomi di tahun 2022 sesuai dengan tema dan prioritas RKPD tahun 2022 yaitu sebagai berikut;

TEMA RKPD TAHUN 2022 KABUPATEN SIDOARJO

PEMULIHAN EKONOMI, REFORMASI KESEHATAN DAN SOSIAL SERTA PERCEPATAN INFRASTRUKTUR UNTUK MENINGKATKAN KESEJAHTERAAN MASYARAKAT.

Selanjutnya sebagai penjabaran dari tema di atas, dirumuskan 5 (lima) Prioritas Pembangunan tahun 2022 sebagai acuan untuk pelaksanaan program

dan kegiatan perangkat daerah. **Pemulihan Ekonomi** menjadi Prioritas pertama dalam RKPD 2022, disamping prioritas lain sebagaimana disajikan dalam gambar dibawah ini.

Gambar 3.3 Prioritas Pembangunan Tahun 2022

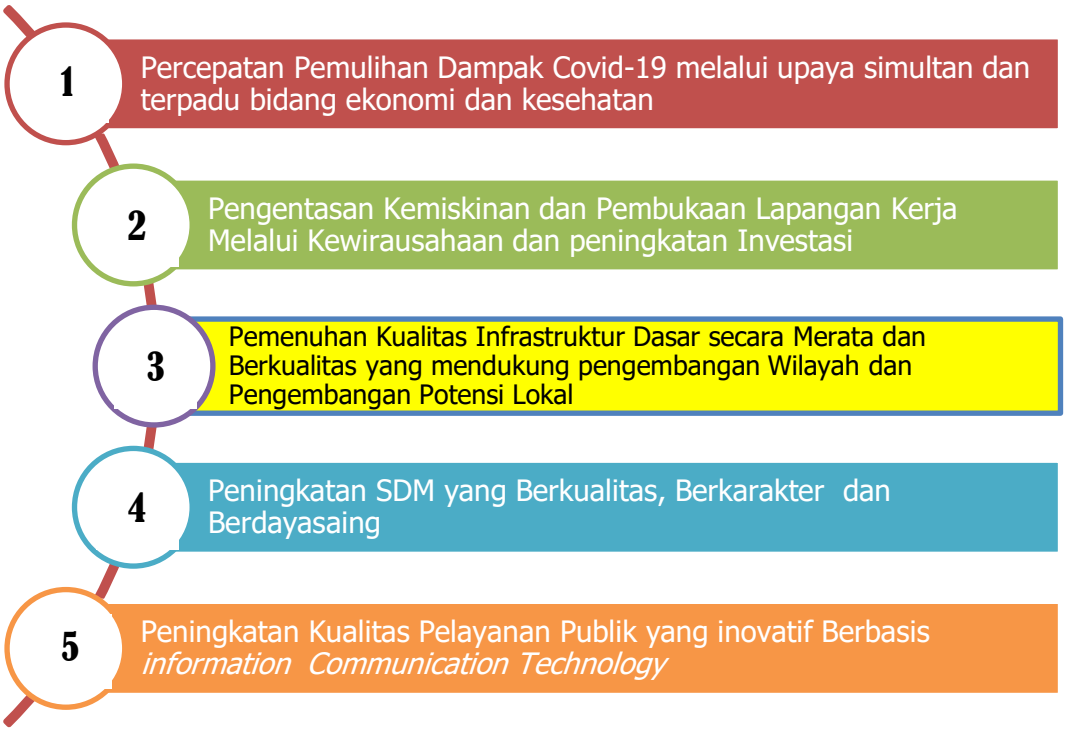

Implementasi Prioritas Pemulihan Ekonomi sebagai upaya mengatasi dampak Pandemi Covid-19 melalui beberapa pendekatan sebagai berikut;

1. Penguatan Padat Karya baik melalui skema APBD maupun Dana Desa untuk wilayah perdesaan;
2. Stimulasi Usaha Mikro melalui peningkatan kapasitas dan perluasan akses pasar;
3. Penguatan layanan Kesehatan melalui penguatan fungsi Puskesmas, puskesmas pembantu dan Klinik;
4. Peningkatan kapasitas kepada petani dan nelayan, khususnya yang terkait dengan peningkatan produksi di masa Pandemi;
5. Penguatan hubungan industrial daerah, agar PHK dapat ditekan dan terbuka alternatif lapangan kerja baru.

Prioritas pembangunan Tahun 2022 tetap diarahkan untuk memperhatikan sinergitas antara pembangunan daerah Kabupaten Sidoarjo, Provinsi Jawa Timur hingga prioritas pembangunan nasional. Arah kebijakan memberikan pedoman dan arahan tema pembangunan dan prioritas tahunan apa yang harus dikerjakan. Pada tiap tahunnya diberikan penekanan terhadap prioritas tertentu sesuai dengan pemetaan strategi yang telah dirumuskan.

3.2 Arah Kebijakan Keuangan Daerah

Proyeksi anggaran tahun 2022 merupakan gambaran kapasitas fiskal yang dapat dikelola dalam program dan kegiatan yang tertuang pada RKPD Kabupaten Sidoarjo tahun 2022. Efektivitas pembangunan daerah Kabupaten Sidoarjo bergantung pada program prioritas pembangunan. Untuk itu, kebutuhan belanja pembangunan daerah akan selalu mempertimbangkan kapasitas fiskal daerah sebagai salah satu penopang strategis dalam implementasi RKPD, yang akan selalu berdampingan dengan sumber-sumber pendanaan non-APBD, seperti APBN, Hibah, dana kemitraan swasta, swadaya masyarakat serta kontribusi pelaku usaha melalui Corporate Social Resposibility (CSR).

Kapasitas fiskal daerah tahun 2022 dapat dilihat pada volume APBD tahun 2022. APBD merupakan dasar pengelolaan keuangan daerah dalam masa 1 (satu) tahun anggaran, yang terdiri atas pendapatan daerah, belanja daerah dan pembiayaan daerah (penerimaan dan pengeluaran pembiayaan daerah).

Pada pendapatan daerah akan bersumber dari: 1) Pendapatan Asli Daerah (PAD) yang terdiri dari kelompok Pajak Daerah, Retribusi Daerah, Hasil Perusahaan milik Daerah dan Hasil Pengelolaan Kekayaan Daerah yang dipisahkan dan lain-Lain Pendapatan Asli Daerah; 2) Dana Perimbangan yang Bagi Hasil Pajak/Bukan Pajak, Dana Alokasi Umum, dan Dana Alokasi Khusus; 3) Kelompoklain-lain pendapatan daerah yang sah meliputi Hibah, Dana Darurat, Dana Bagi Hasil Pajak/Bukan Pajak dari Pemerintah Provinsi, Dana Penyesuaian dan Dana Alternatif Khusus, dan Dana Bantuan Keuangan. Selanjutnya untuk pembiayaan bersumber dari Sisa Lebih Perhitungan

Anggaran (SiLPA), Penerimaan Pinjaman Daerah, Dana Cadangan Daerah (DCD), dan Hasil Penjualan Kekayaan Daerah yang dipisahkan.

Selain dana dari penerimaan daerah tersebut, daerah menerima dana yang bersumber dari Pemerintah Pusat berupa dana dekonsentrasi, dana tugas pembantuan dan urusan bersama, yang dialokasikan untuk menunjang program dan kegiatan pembangunan yang dilakukan berdasarkan prioritas dan bersifat penugasan kepada perangkat daerah.

3.2.1 Arah Kebijakan Pendapatan Daerah

Otonomi daerah yang diamanatkan pada UU 23 tahun 2014 tentang pemerintah daerah, menuntut semua daerah baik provinsi maupun kabupaten/kota untuk mengelola sumber keuangannya sendiri. Kabupaten Sidoarjo memiliki banyak potensi untuk memaksimalkan pengelolaan keuangan, terutama dari segi optimalisasi pendapatan. Pagu pendapatan dapat ditekan melalui penggalian potensi PAD, dan perbaikan kinerja pemerintah untuk merencanakan besaran pagu DAU dan DAK yang merupakan dana transfer dari pemerintah pusat. Secara umum struktur pendapatan daerah setelah otonomi, sumber penerimaan pendapatan daerah Pemerintah Kabupaten berasal dari (1) Pendapatan Asli Daerah (PAD) yang bersumber dari pos pendapatan pajak daerah, retribusi, hasil pengelolaan kekayaan daerah yang dipisahkan; dan lain-lain pendapatan asli daerah yang sah, (2) Dana Perimbangan, (3) Dana Alokasi Umum (DAU), (4) Dana Alokasi Khsusus (DAK), dan (5) Bagi Hasil Pajak dan Batuan Keuangan dari Propinsi.
Secara umum peningkatan pendapatan daerah dapat dilakukan dengan dua cara:

1) Intensifikasi pendapatan daerah dilakukan dengan upaya optimalisasi sumber-sumber pendapatan yang ada menjadi kewenangan pemerintah Kabupaten Sidoarjo;
2) Ekstensifikasi pendapatan daerah yaitu menggali sumber-sumber pendapatan dengan melihat kemungkinan-kemungkinan terhadap pemungutan akan

sumber-sumber pendapatan daerah yang belum ada selama ini,atau dengan kata lain menggali sumber-sumber pendapatan baru.

Sebagai upaya untuk mencapai pengelolaan pendapatan daerah yang lebih baik maka perlu ditetapkan kebijakan peningkatan pendapatan daerah. Kebijakan tersebut berfokus pada peningkatan dan optimalisasi PAD khususnya pada penerimaan pajak dan retribusi daerah tanpa harus menambah beban masyarakat. PAD sebagai sumber penerimaan daerah merupakan indikator kekuatan dan kemandirian pembiayaan pembangunan daerah sesuai misi Kabupaten Sidoarjo.

Pendapatan daerah Kabupaten Sidoarjo pada tahun 2022 diproyeksi akan mengalami penurunan sebesar 3,43% menjadi Rp. 4,066,229,418,538. Pendapatan Asli Daerah Kabupaten Sidoarjo yang terdiri dari pajak daerah, retribusi daerah, hasil pengelolaan kekayaan daerah yang dipisahkan dan lain-lain pendapatan yang sah pada tahun 2022 sebesar Rp. 1,617,884,809,280 atau naik sebesar 0,5% jika dibandingkan tahun 2021. Begitu juga untuk dana transfer mengalami penurunan dari tahun 2021 ke tahun 2022 sebesar 7,15%. Sedangkan Pos Lain-Lain Pendapatan daerah yang sah mengalami kenaikan sebesar 15,02%.

Tabel 3.5 Realisasi Pendapatan Kabupaten Sidoarjo Tahun 2018-2020
(Sesuai Permendagri No.13 Tahun 2006)

Uraian	Realisasi 2018	Realisasi 2019	Realisasi 2020	Rata-Rata Perumbuhan (%)
1	2	3	4	5
PENDAPATAN DAERAH	***4.332.574.984.768***	***4.444.894.360.077***	***4.411.615.214.582***	
Pendapatan Asli Daerah	**1.685.558.666.147**	**1.690.221.226.715**	**1.798.515.529.275**	
Pajak Daerah	961.840.717.557	1.032.160.117.012	929.261.529.986,45	-1
Retribusi Daerah	93.100.506.078	72.809.215.824	58.931.135.490,00	-20
Hasil Pengelolaan Kekayaan Dearah yang Dipisahkan	34.760.702.313	37.202.183.687	37.626.054.550,00	4
Lain-lain Pendapatan Asli Daerah yang Sah	595.856.740.200	548.049.710.192	772.696.809.248,20	18
Dana Perimbangan	**1.793.471.341.790**	**1.779.140.856.326**	**2.002.371.357.311**	-2
Bagi Hasil Pajak/Bagi Hasil Bukan Pajak	185.811.982.977	185.088.127.986	173.396.948.566,00	-3
Dana Alokasi Umum	1.191.856.625.000	1.265.114.331.000	1.149.801.473.000,00	-1
Dana Alokasi Khusus	415.802.733.813	328.938.397.340	388.072.820.945,00	-1
Dana Desa			291.100.114.800,00	
Lain-lain Pendapatan Daerah yang sah	**853.544.976.831**	**975.532.277.036**	**610.728.327.996**	3
Pendapatan Hibah	143.491.880.000	148.319.960.000	163.329.156.500,00	7
Dana Bagi Hasil Pajak dari Provinsi dan Pemerintah Daerah Lainnya	391.628.561.735	489.288.344.479	339.339.055.996,00	-3
Dana Penyesuaian dan Otonomi Khusus	292.400.305.606	324.541.207.057	95.055.600.000,00	15
Bantuan Keuangan dari Provinsi atau Pemerintah Dearah	26.024.229.490	13.382.765.500	13.004.515.500,00	-26

Sumber: BPKAD Kabupaten Sidoarjo

Tabel 3.6 Proyeksi Pendapatan Daerah Tahun 2022 dan Tahun 2023
(Sesuai Peraturan Pemerintah No. 12 Tahun 2019)

URAIAN (menurut PP Nomor 12 Tahun 2019)	APBD 2021	Proyeksi RAPBD 2022	Proyeksi RAPBD 2023
PENDAPATAN DAERAH	***4.210.818.676.819***	***4.066.229.418.538***	***4.151.484.278.080***
Pendapatan Asli Daerah	**1.609.820.835.819**	**1.617.884.809.280**	**1.679.132.132.359**
Pajak Daerah	953.962.000.000	969.000.000.000	1.000.531.500.000
Retribusi Daerah	73.314.210.960	73.762.707.220	77.737.979.788
Hasil Pengelolaam Kekayaan Daerah yang dipisahkan	30.251.300.720	32.927.263.646	34.021.858.469
Lain-lain Pendapatan Asli Daerah yang sah	552.293.324.139	542.194.838.414	566.840.794.102
Pendapatan Transfer	**2.450.517.541.000**	**2.275.259.609.258**	**2.299.267.145.721**
Transfer Pemerintah Pusat	2.014.317.541.000	1.949.259.609.258	1.956.967.145.721
Transfer Antar Dearah	436.200.000.000	326.000.000.000	342.300.000.000
Lain-lain Pendapatan Asli Daerah yang sah	**150.480.300.000**	**173.085.000.000**	**173.085.000.000**
Lain-lain Pendapatan Sesuai dengan Ketentuan Peraturan Perundang-Undangan	150.480.300.000	173.085.000.000	173.085.000.000

Sumber: BPKAD Kabupaten Sidoarjo

Kontribusi pendapatan terbesar di Kabupaten Sidoarjo didominasi Pendapatan Asli Daerah. Terdapat beberapa hal yang cukup penting terkait dengan prospek keuangan daerah ke depan, antara lain adalah:

1. Peranan sektor Pajak Daerah dan Retribusi dalam memberikan sumbangan ke PAD akan semakin penting. Untuk itu, upaya untuk terus melakukan ekstensifikasi melalui perluasan basis pajak tanpa harus menambah beban kepada masyarakat maupun intensifikasi melalui upaya yang terus menerus dalam melakukan perbaikan kedalam dan senantiasa meningkatkan kesadaran wajib pajak dan retribusi dalam memenuhi kewajibannya adalah hal yang mutlak untuk tetap dilanjutkan secara konsisten termasuk dalam upaya untuk terus meningkatkan efisiensi, di tubuh penyelenggara pemerintahan daerah Kabupaten Sidoarjo.
2. Upaya ekstensifikasi pajak sebagaimana yang telah disampaikan, tampaknya tidak cukup hanya mengandalkan kondisi sarana prasarana daerah yang ada seperti saat ini. Untuk itu kedepan, prioritas pembangunan daerah harus benar-benar fokus pada sektor-sektor yang mampu menarik investasi guna mendorong pertumbuhan ekonomi daerah dalam upaya meningkatkan daya beli masyarakat yang dalam hal ini tentunya harus dilakukan dengan tanpa mengesampingkan konsistensi dalam menekan ketimpangan pendapatan masyarakat sebagai bentuk upaya untuk menekan angka kemiskinan, serta tetap memperhatikan keseimbangan dalam segala aspek kehidupan masyarakat yang ada di Kabupaten Sidoarjo.
3. Peningkatan pendapatan daerah pada tahun 2022 diupayakan untuk tetap menjaga penciptaan iklim yang kondusif bagi pengembangan dunia usaha, sehingga keberadaannya diharapkan dapat mewujudkan stabilitas fiskal daerah khususnya dalam memberikan ketersediaan sumber pembiayaan dalam menjaga kelancaran penyelenggaraan pemerintahan dan peningkatan kualitas pelayanan publik melalui perluasan basis pajak tanpa harus menambah beban kepada masyarakat maupun intensifikasi melalui upaya yang terus menerus dalam melakukan perbaikan kedalam dan senantiasa meningkatkan kesadaran wajib pajak dan retribusi dalam memenuhi

kewajibannya adalah hal yang mutlak untuk tetap dilanjutkan secara konsisten termasuk dalarn upaya untuk terus meningkatkan efisiensi, di tubuh penyelenggara pemerintahan daerah Kabupaten Sidoarjo.

Secara teoritis, pendapatan daerah akan sangat dipengaruhi oleh kondisi perekonomian daerah yang akan terjadi sampai dengan tahun 2022, atau dengan kata lain, bahwa suatu pendapatan daerah (termasuk PAD) harus benar-benar mampu merespon perkembangan ekonomi yang diperkirakan akan terjadi. Dalam upaya untuk meningkatkan pendapatan daerah, perlu adanya strategi dan pemetaan potensi penerimaan daerah baik yang bersumber dari pajak, retribusi maupun penerimaan lain-lain yang sah menurut perundang-undangan yang berlaku.

Teknik yang digunakan untuk mengukur potensi harus lebih realistis yakni tidak hanya didasarkan pada keinginan untuk senantiasa menaikan pajak dan retribusi akan tetapi juga perlu melihat aspek lain yang mempengaruhi kebijakan tersebut.Aspek yang dapat mempengaruhi kebijakan pendapatan daerah antara lain adanya regulasi peraturan yang merupakan acuan yang dipakai dalam menggali penerimaan daerah dan struktur ekonomi/sosial masyarakat yang sangat menentukan kemampuan masyarakat dalam membayar segala pungutan yang ditetapkan oleh Pemerintah Daerah.

Bertitik tolak pada kondisi tersebut, kebijakan strategis yang akan dilakukan dalam pengelolaan pendapatan daerah antara lain:

1. Optimalisasi PAD dengan menitikberatkan pendekatan potensi.
2. Meningkatkan SDM maupun IT dari pelaksanaan pemungut.
3. Mengimplementasikan peraturan yang ada dalam menggali sumber pendapatan.
4. Melakukan deregulasi terhadap peraturan yang sudah tidak sesuai dengan kondisi saat ini.
5. Melakukan inovasi pelayanan pajak.

Upaya-upaya pemerintah daerah dalam mencapai target Pendapatan Daerah:

1. Penagihan aktif terhadap wajib pajak maupun retribusi yang kurang patuh secara lebih intensif.
2. Melakukan sosialisasi terhadap masyarakat melalui media cetak maupun media elektronik.
3. Melalukan penggalian potensi sumber pendapatan baru dengan mengedepankan azas keadilan.
4. Mengadakan pendataan ulang pada wajib pajak dengan menghitung kembali omset sehingga pengenaan pajak sesuai dengan potensi.
5. Meningkatkan intensifikasi dan ekstensifikasi pendapatan khususnya yang bersumber dari pajak dan retribusi daerah.
6. Meningkatkan kontribusi pendapatan dari Badan Usaha Milik Daerah terhadap pendapatan daerah.
7. Meningkatkan koordinasi antara Pemerintah Pusat, Provinsi dan Kabupaten/Kota dalam peningkatan pendapatan khususnya yang bersumber dari dana perimbangan dan retribusi daerah.

3.2.2 Arah Kebijakan Belanja Daerah

Belanja daerah merupakan perkiraan beban pengeluaran daerah yang dialokasikan secara adil dan merata agar relatif dapat dinikmati oleh seluruh kelompok masyarakat tanpa diskriminasi khususnya dalam pemberian layanan umum. Otonomi daerah menuntut daerah untuk bisa mengelola secara efisien dan efektif belanja daerah untuk kesejahteraan masyarakat secara umum. Saat ini pemerintah mulai menerapkan program anggaran berbasis kinerja, sebagi upaya efektivitas kinerja pemerintah dan mengalokasikan belanja secara efisien serta merencanakan anggaran secara transparan dan akuntabilitas. Pendekatan anggaran kinerja berorientasi pada pencapaian hasil dari input yang direncanakan dengan memperhatikan prestasi kerja setiap satuan kerja perangkat daerah dalam pelaksanaan tugas, pokok dan fungsinya.

Secara konsep, kebijakan anggaran belanja daerah harus mendukung target capaian pembangunan nasional sesuai dengan kewenangan masing-masing tingkatan Pemerintahan Daerah, mendanai pelaksanaan urusan Pemerintahan Daerah yang menjadi kewenangan daerah, dan juga digunakan untuk menadanai pelaksanaan unsur pendukung, unsur penunjang, unsur pengawas, unsur kewilayahan, dan unsur pemerintahan umum. Untuk belanja yang bersifat strategis dengan nilai yang besar dapat dimungkinkan dengan menetapkan belanja dengan model pelaksanaan multi-years dan atau model pembayaran dengan turn-keys, yang pengalokasian dananya disepakati oleh DPRD dan sesuai dengan peraturan perundang-undangan.

Kebijakan belanja untuk program dan kegiatan diarahkan untuk akselerasi pencapaian misi Kabupaten Sidoarjo sebagaimana berikut:

1. Mewujudkan Tata Kelola Pemerintahan yang Bersih, Transparan dan Tangkas Melalui Digitalisasi untuk Meningkatkan Kualitas Pelayanan Publik dan Kemudahan Berusaha;
2. Membangkitkan Pertumbuhan Ekonomi dengan Fokus pada Kemandirian Lokal Berbasis Usaha Mikro, Koperasi, Pertanian, Perikanan, Sektor Jasa dan Industri Untuk Membuka Lapangan Pekerjaan dan Mengurangi Kemiskinan;
3. Membangun Infrastruktur Ekonomi dan Sosial yang Modern dan Berkeadilan dengan Memperhatikan Keberlanjutan Lingkungan;
4. Membangun Sumber Daya Manusia Unggul dan Berkarakter Melalui Peningkatan Akses Pelayanan Bidang Pendidikan, Kesehatan serta Kebutuhan Dasar Lainnya;
5. Mewujudkan Masyarakat Religius yang Berpegang Teguh pada Nilai-Nilai Keagamaan serta Mampu Menjaga Kerukunan Sosial Antar Warga.

Dalam rangka pencapaian misi tersebut pada tahun 2022, maka Arah kebijakan belanja Kabupaten Sidoarjo dikelompokkan sesuai Peraturan Pemerintah Nomor 12 Tahun 2019 tentang Pengelolaan Keuangan Daerah.

Tabel 3.7 Realisasi Belanja Daerah Kabupaten Sidoarjo Tahun 2018-2020
(Sesuai Permendagri No.13 Tahun 2006)

Uraian	Realisasi 2018	Realisasi 2019	Realisasi 2020	Rata-Rata Perumbuhan (%)
1	2	3	4	5
BELANJA DAERAH	***4.188.537.810.911***	***4.344.722.393.987***	***3.844.638.464.890***	
Belanja Tidak Langsung	**2.061.180.080.678**	**2.105.446.327.097**	**2.037.623.389.575**	
Belanja Pegawai	1.274.409.734.119	1.309.546.679.104	1.561.467.836.809	0,5
Belanja Bunga				
Belanja Hibah	217.991.296.776	175.282.849.800	258.306.138.972	3,8
Belanja Bantuan Sosial	57.659.202.664	68.719.995.000	86.331.775.000	18,2
Belanja Bagi Hasil Kepada Propinsi /Kabupaten/Kota dan Pemerintahan Desa	113.511.515.586	115.268.589.214		-11,5
Belanja Bantuan Keuangan Kepada Provinsi/ Kabupaten Kota dan Pemerintah Desa	397.608.331.533	436.554.980.979		10,2
Belanja Tidak Terduga	-	73.224.000	131.517.638.794	99,9
Belanja Langsung	**2.127.357.730.233**	**2.239.276.066.889**	**1.807.015.075.315**	
Belanja Pegawai	145.368.363.650	208.502.539.972		**27,2**
Belanja Barang dan Jasa	1.171.424.218.250	1.230.594.387.495	1.287.762.203.916	5,0
Belanja Modal	810.565.148.333	800.179.139.422	519.252.871.399	-27,7

Sumber : BPKAD Kabupaten Sidoarjo

Tabel 3.8 Proyeksi Belanja Daerah Tahun 2022 dan Tahun 2023
(Sesuai Peraturan Pemerintah No. 12 Tahun 2019)

URAIAN (menurut PP Nomor 12 Tahun 2019)	APBD 2021	Proyeksi RAPBD 2022	Proyeksi RAPBD 2023
BELANJA DAERAH	***4.555.150.586.522***	***4.716.229.418.538***	***4.811.484.278.080***
Belanja Operasi	**3.108.002.031.393**	**3.093.958.800.319**	**3.163.915.203.889**
Belanja Pegawai	1.632.047.503.010	1.802.551.699.126	1.813.123.268.079
Belanja Barang dan Jasa	1.037.368.894.134	1.053.075.630.267	1.107.697.721.910
Belanja Bunga	-		
Belanja Subsidi	-	2.520.000.000	2.520.000.000
Belanja hibah	352.189.299.249	141.486.882.556	144.344.528.340
Belanja bantuan sosial	86.396.335.000	94.324.588.370	96.229.685.560
Belanja Modal	**872.873.054.458**	**1.038.608.042.472**	**1.059.585.067.541**
Belanja Modal Tanah	78.000.000.000	51.878.523.600	52.926.327.050
Belanja Modal Peralatan dan Mesin	42.023.527.823	103.757.047.200	105.852.654.100
Belanja Modal Gedung dan Bangunan	464.688.320.078	363.149.665.200	370.484.289.350
Belanja Modal Jalan, Jaringan dan Irigasi	287.810.248.557	518.785.236.000	529.263.270.500
Belanja Modal Aset Tetap Lainnya	350.958.000	1.037.570.472	1.058.526.541
Belanja Tidak Terduga	**53.000.000.000**	**50.000.000.000**	**50.000.000.000**
Belanja Transfer	**521.275.500.671**	**533.662.575.747**	**537.984.006.650**
Belanja Bagi Hasil	92.959.274.471	104.276.270.722	107.826.947.978
Belanja Bantuan Keuangan	428.316.226.200	429.386.305.025	430.157.058.672

Sumber : BPKAD Kabupaten Sidoarjo (diolah)

3.2.3 Arah Kebijakan Pembiayaan Daerah

3.2.3.1. Arah Kebijakan Penerimaan Pembiayaan Daerah

Kebijakan penerimaan pembiayaan diarahkan kepada :

a. Sisa Lebih Perhitungan Anggaran Tahun Lalu

   Sisa Lebih Perhitungan Anggaran Tahun Lalu merupakan estimasi selisih lebih antara realisasi pendapatan dengan belanja daerah dan didefinisikan dalam perubahan APBD yang ditetapkan dalam peraturan daerah tentang pertanggungjawaban pelaksanaan APBD tahun sebelumnya.

b. Penerimaan kembali pengembalian Dana Bergulir

   Penerimaan kembali pengembalian dana bergulir digunakan untuk menganggarkan penerimaan yang berasal dari pengembalian angsuran pokok pinjaman dana bergulir. Dalam hal ada kecenderungan terjadinya defisit anggaran, harus diantisipasi kebijakan-kebijakan yang akan berdampak pada jenis-jenis penerimaan pembiayaan daerah. Berikut adalah Penerimaan Pembiayaan Tahun 2019-2021 dan proyeksi tahun 2022.

Tabel 3.9 Realisasi Pembiayaan Daerah Kabupaten Sidoarjo Tahun 2018-2020

Uraian	Realisasi 2018	Realisasi 2019	Realisasi 2020	Rata-Rata Perumbuhan (%)
1	2	3	4	5
PEMBIAYAAN DAERAH	***884.177.835.763***	***1.028.571.429.106***	***1.125.131.644.892***	
Penerimaan Pembiayaan	**890.462.835.763**	**1.034.646.429.106**	**1.131.026.644.892**	
Sisa Lebih Perhitungan Anggaran Tahun Anggaran Sebelumnya (SiLPA)	883.050.741.576	1.028.218.009.620	1.128.386.371.743,57	11,5
Penerimaan Pengembalian Dana Bergulir	7.412.094.188	6.428.409.485	2.640.273.148,75	-79,4
Jumlah Penerimaan Pembiayaan	**890.462.835.763**	1.034.646.419.106	**1.131.026.644.892**	
Pengeluaran Pembiayaan	6.285.000.000	**6.075.000.000**	**5.895.000.000**	
Penyertaan Modal (Investasi Daerah)	6.285.000.000	6.075.000.000	5.895.000.000,00	-3,3
Jumlah Pengeluaran Pembiayaan	**6.285.000.000**	**6.075.000.000**	**5.895.000.000**	
Pembiayaan Neto	*884.177.835.763*	*1.028.571.419.106*	***1.125.131.644.892***	

Sumber : BPKAD Kabupaten Sidoarjo

Tabel 3.10 Proyeksi Pembiayaan Daerah Tahun 2022 dan Tahun 2023
(Sesuai Peraturan Pemerintah No. 12 Tahun 2019)

URAIAN (menurut PP Nomor 12 Tahun 2019)	APBD 2021	Proyeksi RAPBD 2022	Proyeksi RAPBD 2023
PEMBIAYAAN DAERAH	***785.600.000.000***	***650.000.000.000***	***660.000.000.000***
Penerimaan Pembiayaan	**777.800.000.000**	**650.000.000.000**	**660.000.000.000**
Sisa Lebih Perhitungan Anggaran Tahun Anggaran Sebelumnya (SiLPA)	770.000.000.000	650.000.000.000	660.000.000.000
Penerimaan Kembali Pemberian Pinjaman Daerah	7.800.000.000		
Jumlah Penerimaan Pembiayaan	**777.800.000.000**		
Pengeluaran Pembiayaan	**7.800.000.000**	**0**	**0**
Penyertaan Modal (Investasi Daerah)	7.800.000.000		
Jumlah Pengeluaran Pembiayaan	**7.800.000.000**		
Pembiayaan Neto	***770.000.000.000***	***650.000.000.000***	***660.000.000.000***

Sumber : BPKAD Kabupaten Sidoarjo

Berdasarkan tabel di atas diketahui bahwa dari segi jumlah penerimaan pembiayaan daerah menunjukkan perkembangan yang fluktuatif, hal ini lebih banyak disebabkan oleh proyeksi sisa Lebih Perhitungan Anggaran tahun sebelumnya (SILPA) yang juga fluktuatif. Pada tahun 2021 Pembiayaan Daerah dalam APBD direncanakan sebesar Rp 770.000.000.000 sedangkan pada tahun 2022 proyeksi sementara sebesar Rp. 650.000.000.000 dan untuk tahun 2023 diproyeksikan sebesar Rp. 660.000.000.000.

3.3 Rekapitulasi Realisasi dan Kerangka Pendanaan Pembangunan Daerah

Perkembangan anggaran Kabupaten Sidoarjo selama beberapa tahun terakhir dan satu tahun mendatang memiliki postur yang sama. Peningkatan pendapatan daerah masih tetap diiringi dengan peningkatan belanja daerah. Namun demikian jumlah pembiayaan ataupun belanja yang dikeluarkan tentunya bertujuan untuk melaksanakan misi pembangunan daerah dengan berbagai program dan kegiatan yang ditujukan peningkatan perekonomian dan kesejahteraan masyarakat serta untuk kemajuan Kabupaten Sidoarjo.

Arah kebijakan anggaran diupayakan lebih efektif dan efisien dalam mendukung program peningkatan kesejahteraan masyarakat. Berikut merupakan ikhtisar dari besarnya penerimaan daerah, alokasi belanja daerah, serta pembiayaan baik pengeluaran maupun pendapatan Kabupaten Sidoarjo.

Tabel 3.11 Rekapitulasi Realisasi APBD 2018-2020
(Sesuai Pemendagri Nomor 13 Tahun 2006)

Keterangan	Realisasi 2018	Realisasi 2019	Realisasi 2020
1	2	3	4
PENDAPATAN DAERAH	***4.332.574.984.768***	***4.444.894.360.077***	***4.120.515.099.782***
Pendapatan Asli Daerah	**1.685.558.666.147**	**1.690.221.226.715**	**1.798.515.529.275**
Pajak Daerah	961.840.717.557	1.032.160.117.012	929.261.529.986,45
Retribusi Daerah	93.100.506.078	72.809.215.824	58.931.135.490,00
Hasil Pengelolaan Kekayaan Daerah yang dipisahkan	34.760.702.313	37.202.183.687	37.626.054.550,00
Lain-lain Pendapatan Asli Daerah yang Sah	595.856.740.200	548.049.710.192	772.696.809.248,20
Dana Perimbangan	**1.793.471.341.790**	**1.779.140.856.326**	**1.711.271.242.511**
Bagi Hasil Pajak/Bagi Hasil Bukan Pajak	185.811.982.977	185.088.127.986	173.396.948.566,00
Dana Alokasi Umum	1.191.856.625.000	1.265.114.331.000	1.149.801.473.000,00
Dana Alokasi Khusus	415.802.733.813	328.938.397.340	388.072.820.945,00
Dana Desa			291.100.114.800
Lain-lain Pendapatan Daerah yang sah	**853.544.976.831**	**975.532.277.036**	**610.728.327.996**
Pendapatan Hibah	143.491.880.000	148.319.960.000	163.329.156.500,00
Dana Bagi Hasil Pajak dari Provinsi dan Pemerintah Daerah Lainnya	391.628.561.735	489.288.344.479	339.339.055.996,00
Dana Penyesuaian dan Otonomi Khusus	292.400.305.606	324.541.207.057	95.055.600.000,00
Bantuan Keuangan dari Provinsi atau Pemerintah Daerah	26.024.229.490	13.382.765.500	13.004.515.500,00
BELANJA DAERAH	***6.349.759.942.035***	***6.648.365.731.447***	***2.169.141.028.369***
Belanja Tidak Langsung	***2.905.609.629.902***	***2.969.992.737.090***	***2.037.623.389.575***
Belanja Pegawai	2.061.180.080.678	2.105.446.327.097	1.561.467.836.809,25
Belanja Bantuan Sosial	57.659.202.664	68.719.995.000	86.331.775.000,00
Belanja Hibah	217.991.296.776	175.282.849.800	258.306.138.972,00
Belanja Bagi Hasil Kepada Propinsi /Kabupaten/Kota dan Pemerintahan Desa	57.659.202.664	68.719.995.000	
Belanja Bantuan Keuangan Kepada Provinsi/ Kabupaten Kota dan Pemerintah Desa	113.511.515.586	115.268.589.214	
Belanja Tidak Terduga	397.608.331.533	436.554.980.979	131.517.638.794

Keterangan	Realisasi 2018	Realisasi 2019	Realisasi 2020
1	2	3	4
Belanja Langsung	**3.444.150.312.133**	**3.678.372.994.357**	**131.517.638.794**
Belanja Pegawai	2.127.357.730.233	2.239.276.066.889	
Belanja Barang dan Jasa	145.368.363.650	208.502.539.972	1.287.762.203.915,60
Belanja Modal	1.171.424.218.250	1.230.594.387.495	519.252.871.399,47
PEMBIAYAAN DAERAH	***884.177.835.763***	***1.028.571.429.106***	***1.125.131.644.892***
Penerimaan Pembiayaan	**890.462.835.763**	**1.034.646.419.106**	**1.131.026.644.892**
Sisa Lebih Perhitungan Anggaran Tahun Anggaran Sebelumnya (SiLPA)	883.050.741.576	1.028.218.009.620	1.128.386.371.743,57
Penerimaan Pengembalian Dana Bergulir	7.412.094.188	6.428.409.485	2.640.273.148,75
Pengeluaran Pembiayaan	**6.285.000.000**	**6.075.000.000**	**5.895.000.000**
Penyertaan Modal (Investasi Daerah)	6.285.000.000	6.075.000.000	5.895.000.000,00
Jumlah Pengeluaran Pembiayaan	**6.285.000.000**	**6.075.000.000**	**5.895.000.000**
Pembiayaan Neto	***884.177.835.763***	***1.028.571.419.106***	***1.125.131.644.892***

Sumber : BPKAD Kabupaten Sidoarjo

Tabel 3.12 Rekapitulasi Proyeksi APBD TA. 2022 dan TA. 2023
(Sesuai Peraturan Pemerintah No.12 Tahun 2019)

URAIAN (menurut PP Nomor 12 Tahun 2019)	APBD 2021	Proyeksi RAPBD 2022	Proyeksi RAPBD 2023
PENDAPATAN DAERAH	***4.210.818.676.819***	***4.066.229.418.538***	***4.151.484.278.080***
Pendapatan Asli Daerah	**1.609.820.835.819**	**1.617.884.809.280**	**1.679.132.132.359**
Pajak Daerah	953.962.000.000	969.000.000.000	1.000.531.500.000
Retribusi Daerah	73.314.210.960	73.762.707.220	77.737.979.788
Hasil Pengelolaam Kekayaan Daerah yang dipisahkan	30.251.300.720	32.927.263.646	34.021.858.469
Lain-lain Pendapatan Asli Daerah yang sah	552.293.324.139	542.194.838.414	566.840.794.102
Pendapatan Transfer	**2.450.517.541.000**	**2.275.259.609.258**	**2.299.267.145.721**
Transfer Pemerintah Pusat	2.014.317.541.000	1.949.259.609.258	1.956.967.145.721
Transfer Antar Dearah	436.200.000.000	326.000.000.000	342.300.000.000
Lain-lain Pendapatan Asli Daerah yang sah	**150.480.300.000**	**173.085.000.000**	**173.085.000.000**
Lain-lain Pendapatan Sesuai dengan Ketentuan Peraturan Perundang-Undangan	150.480.300.000	173.085.000.000	173.085.000.000
BELANJA DAERAH	***4.555.150.586.522***	***4.716.229.418.538***	***4.811.484.278.080***
Belanja Operasi	**3.108.002.031.393**	**3.093.958.800.319**	**3.163.915.203.889**
Belanja Pegawai	1.632.047.503.010	1.802.551.699.126	1.813.123.268.079
Belanja Barang dan Jasa	1.037.368.894.134	1.053.075.630.267	1.107.697.721.910
Belanja Bunga	-		
Belanja Subsidi	-	2.520.000.000	2.520.000.000
Belanja hibah	352.189.299.249	141.486.882.556	144.344.528.340
Belanja bantuan sosial	86.396.335.000	94.324.588.370	96.229.685.560
Belanja Modal	**872.873.054.458**	**1.038.608.042.472**	**1.059.585.067.541**
Belanja Modal Tanah	78.000.000.000	51.878.523.600	52.926.327.050
Belanja Modal Peralatan dan Mesin	42.023.527.823	103.757.047.200	105.852.654.100
Belanja Modal Gedung dan Bangunan	464.688.320.078	363.149.665.200	370.484.289.350

URAIAN (menurut PP Nomor 12 Tahun 2019)	APBD 2021	Proyeksi RAPBD 2022	Proyeksi RAPBD 2023
Belanja Modal Jalan, Jaringan dan Irigasi	287.810.248.557	518.785.236.000	529.263.270.500
Belanja Modal Aset Tetap Lainnya	350.958.000	1.037.570.472	1.058.526.541
Belanja Tidak Terduga	**53.000.000.000**	**50.000.000.000**	**50.000.000.000**
Belanja Transfer	**521.275.500.671**	**533.662.575.747**	**537.984.006.650**
Belanja Bagi Hasil	92.959.274.471	104.276.270.722	107.826.947.978
Belanja Bantuan Keuangan	428.316.226.200	429.386.305.025	430.157.058.672
PEMBIAYAAN DAERAH	***785.600.000.000***	***650.000.000.000***	***660.000.000.000***
Penerimaan Pembiayaan	**777.800.000.000**	**650.000.000.000**	**660.000.000.000**
Sisa Lebih Perhitungan Anggaran Tahun Anggaran Sebelumnya (SiLPA)	770.000.000.000	650.000.000.000	660.000.000.000
Penerimaan Kembali Pemberian Pinjaman Daerah	7.800.000.000		
Jumlah Penerimaan Pembiayaan	**777.800.000.000**		
Pengeluaran Pembiayaan	**7.800.000.000**	**0**	**0**
Penyertaan Modal (Investasi Daerah)	7.800.000.000		
Jumlah Pengeluaran Pembiayaan	**7.800.000.000**		
Pembiayaan Neto	***770.000.000.000***	***650.000.000.000***	***660.000.000.000***

Sumber : BPKAD Kabupaten Sidoarjo

Bab IV Sasaran dan Prioritas Pembangunan Daerah

Sasaran dan prioritas pembangunan daerah, menjelaskan titik tekan pembangunan tahun berkenaan berdasarkan Arah Kebijakan dalam RPJMD. Mengingat bahwa penyusunan RKPD Tahun 2022 dilaksanakan pada saat RPJMD Tahun 2016-2021 tidak berlaku, sedangkan RPJMD tahun 2021-2026 dalam proses penyusunan, maka Prioritas Pembangunan Daerah tahun 2022 Kabupaten Sidoarjo mengacu pada Sasaran Pokok RPJPD tahun 2021-2025, RKPD Provinsi Jawa Timur tahun 2022 dan RKP Tahun 2022.

Pada sisi lain, Prioritas Pembangunan dirumuskan berdasarkan hasil evaluasi pencapaian kinerja pembangunan tahun 2021, peluang dan tantangan pembangunan daerah yang fokus pada pemulihan kondisi ekonomi dan sosial masyarakat akibat Pandemi Covid-19. Berbagai sektor strategis yang akan didorong antara lain; sektor perdagangan, industri, jasa dan sector pertanian khususnya sub sektor perikanan dan peternakan yang sangat potensial.

4.1 Tujuan dan Sasaran Pembangunan

Sesuai dengan ketentuan peraturan Menteri Dalam Negeri Nomor 86 tahun 2017, maka pada bagian ini menyajikan tentang Visi, Misi, Tujuan dan Sasaran dalam Rencana Pembangunan Jangka Menengah (RPJMD) Kabupaten Sidoarjo Tahun 2021-2026. Rumusan Visi dan Misi daerah berdasarkan pada Visi dan Misi pasangan Bupati dan Wakil Bupati Terpilih yaitu **H. Ahmad Muhdlor, S.I.P.,** dan **H. Subandi, S.H.,** yang telah dilantik secara sah menjadi Bupati dan Wakil Bupati pada tanggal 26 Februari 2021 di Surabaya oleh Gubernur Jawa Timur Dra., Hj. Khofifah Indar Parawansa. Mengacu pada ketentuan Peraturan Menteri Dalam Negeri (Kemendagri) No. 86 Tahun 2017 tentang Tata Cara Perencanaan, Pengendalian dan Evaluasi Pembangunan Daerah, Tata Cara Evaluasi Rancangan Peraturan Daerah Tentang Rencana Pembangunan Jangka Panjang Daerah dan Rencana Pembangunan Jangka

Menengah Daerah, Serta Tata Cara Perubahan Rencana Pembangunan Jangka Panjang Daerah, Rencana Pembangunan Jangka Menengah Daerah, dan Rencana Kerja Pemerintah Daerah, maka Visi, Misi dan Program Strategis yang merupakan komitmen yang harus diimplementasikan dalam dokumen perencanaan daerah (RPJMD) dan selanjutnya diimplementasikan secara gradual tahunan dalam RKPD.

4.1.1. Visi RPJMD Kabupaten Sidoarjo Tahun 2021-2026

Sebagai upaya untuk menjamin keberlanjutan pembangunan daerah, maka terlebih dahulu dilakukan telaah terhadap visi RPJPD yang diemban Kabupaten Sidoarjo dalam jangka waktu 20 tahun yakni ***Kabupaten Sidoarjo yang Mandiri, Sejahtera dan Madani***. Visi jangka panjang dalam RPJPD Kabupaten Sidoarjo Tahun 2005-2025 tersebut, tentunya tidak dapat dilepaskan dari konteks lokal Sidoarjo, yang sangat dinamis, dan mengalami pergeseran-pergeseran pada beberapa sektor, oleh karena itu, penyusunan Visi Jangka Menengah, selain didasarkan pada Visi Jangka Panjang, juga tidak terlepas, atau memiliki irisan dengan konteks masa kini, atau merupakan cerminan dari kondisi masyarakat saat ini.

Berdasarkan pada permasalahan pembangunan, serta isu strategis, dengan berpegang pada Visi RPJPD Kabupaten Sidoarjo tahun 2005-2025, maka disusun sebuah cita-cita pembangunan masyarakat Sidoarjo dimasa depan. Cita-cita tersebut merupakan gambaran terwujudnya masyarakat masa depan yang sejahtera, maju, adil, makmur, dalam sebuah tatanan masyarakat yang demokrastis, agamis, dan memiliki tingkat estetika yang tinggi serta berkelanjutan. Visi dan misi yang dirumuskan dalam dokumen ini merupakan dasar dari penetapan strategi, arah kebijakan dan program pembangunan yang akan dilaksanakan dalam jangka waktu 5 (lima) tahun ke depan.

Berdasarkan pada uraian di atas, maka cita-cita pembangunan pasangan Bupati dan Wakil Bupati Terpilih yaitu **H. Ahmad Muhdlor, S.I.P.,** dan **H. Subandi, S.H.,** sebagai Wakil Bupati Kabupaten Sidoarjo yang

selanjutnya menjadi rumusan Visi RPJMD Kabupaten Sidoarjo Tahun 2021-2026 adalah;

"Terwujudnya Kabupaten Sidoarjo yang Sejahtera, Maju, Berkarakter dan Berkelanjutan"

Agar rumusan Visi di atas dapat diimplementasikan lebih operasional, maka perlu dijabarkan pada pokok-pokok visi berikut penjelasannya sebagaimana dituangkan dalam tabel sebagai berikut:

Tabel 4.1. Pokok-Pokok Visi Kabupaten Sidoarjo

VISI	POKOK-POKOK VISI	PENJELASAN
Terwujudnya Kabupaten Sidoarjo yang Sejahtera, Maju, Berkarakter dan Berkelanjutan"	***Sidoarjo Sejahtera***	Sidoarjo Sejahtera menggambarkan kondisi masyarakat yang terpenuhi kebutuhan secara ekonomi, social, politik dan keamanan serta segala aspek kehidupan lainnya. Hal ini dicerminkan dari tingkat pendapatan perkapita, Indeks Pembangunan Manusia serta berbagai indikator lainnya seperti kualitas pendidikan, dan kesehatan. Pembangunan yang ingin diwujudkan dalam Visi ini tidak hanya berorientasi pada pertumbuhan (*growth*) semata, namun juga akan ditekankan pada aspek pemerataan (*equality*). Hal ini dimaksudkan agar hasil-hasil pembangunan tidak hanya menjadi milik kelompok masyarakat tertentu, namun menjadi hak seluruh masyarakat Kabupaten Sidoarjo tanpa terkecuali.
	Sidoarjo Maju	Sidoarjo maju merupakan manifestasi dari diksi "menjemput Perubahan". Segala sumberdaya pemerintahan dan sumberdaya

VISI	POKOK-POKOK VISI	PENJELASAN
		alam akan dikelola dan diarahkan untuk kemajuan Sidoarjo. Kemajuan memiliki makna "terwujudnya keadaan yang lebih baik dari sebelumnya". Sehingga target pembangunan yang belum tercapai akan dtingkatkan pencapaiannya, dan yang telah tercapai akan ditingkatkan capaiannya. Segala upaya peningkatan capaian pembangunan tersebut tidak lain untuk kesejahteraan Masyarakat Sidoarjo di segala bidang.
	Sidoarjo Berkarakter	Unsur penting dari konsep pembangunan *People Centered Develompement* atau pembangunan berpusat pada manusia adalah kokoh spiritual, mapan intelektual, kompetensi handal dan karakteristik sosial yang berpegang pada nilai agama dan nilai luhur budaya. Nilai (*value*) yang mendasari semangat juang dan pola hidup masyarakat memiliki peran penting dalam proses pembangunan. Karakteristik masyarakat kabupaten Sidoarjo yang tegas, lugas, namun tetap ramah dan hangat menjadi modal teramat besar bagi pembangunan Kabupaten Sidoarjo ke depan.
	Pembangunan Berkelanjutan	Pembangunan dilaksanakan di atas prinsip-prinsip berkelanjutan (*sustainable development*). Sidoarjo sebagai bagian dari masyarakat dunia memandang perlu untuk turut berperan aktif dalam upaya pelestarian lingkungan. Tujuan Pembangunan

VISI	POKOK-POKOK VISI	PENJELASAN
		Berkelanjutan (SDGs) akan menjadi prinsip pembangunan di Kabupaten Sidoarjo.

Keempat pokok Visi di atas, selanjutnya akan dijabarkan ke dalam Misi Pembangunan Jangka Menengah Kabupaten Sidoarjo Tahun 2021-2026. Misi pembangunan akan memperjelas dan mempertegas kemana pembangunan akan diprioritaskan dan diarahkan selama lima tahun mendatang.

4.1.2. Misi RPJMD Kabupaten Sidoarjo Tahun 2021-2026

Berdasarkan pada penjabaran Visi ke dalam pokok-pokok Visi di atas, berikut akan disajikan bagaimana keterkaitan antara Visi dengan Misi Pembangunan Kabupaten Sidoarjo selama lima tahun ke depan. Adapun keterkaitan tersebut sebagaimana disajikan dalam tabel di bawah ini.

Tabel 4.2. Keterkaitan Visi dengan Misi Kabupaten Sidoarjo Tahun 2021-2026

VISI	POKOK-POKOK VISI	PENJELASAN
Terwujudnya Kabupaten Sidoarjo yang Sejahtera, Maju, Berkarakter dan Berkelanjutan"	***Sidoarjo Sejahtera***	Misi 2 : Membangkitkan Pertumbuhan Ekonomi dengan Fokus pada Kemandirian Lokal Berbasis Usaha Mikro, Koperasi, Pertanian, Perikanan, Sektor Jasa dan Industri Untuk Membuka Lapangan Pekerjaan dan Mengurangi Kemiskinan.
	Sidoarjo Maju	Misi 1 : Mewujudkan Tata Kelola Pemerintahan yang Bersih, Transparan dan Tangkas Melalui Digitalisasi untuk Meningkatkan Kualitas Pelayanan Publik dan Kemudahan Berusaha.

VISI	POKOK-POKOK VISI	PENJELASAN
	Sidoarjo Berkarakter	Misi 4 : Membangun Sumber Daya Manusia Unggul dan Berkarakter Melalui Peningkatan Akses Pelayanan Bidang Pendidikan, Kesehatan serta Kebutuhan Dasar Lainnya. Misi 5 : Mewujudkan Masyarakat Religius yang Berpegang Teguh pada Nilai-Nilai Keagamaan serta Mampu Menjaga Kerukunan Sosial Antar Warga.
	Pembangunan Berkelanjutan	Misi 3 : Membangun Infrastruktur Ekonomi dan Sosial yang Modern dan Berkeadilan dengan Memperhatikan Keberlanjutan Lingkungan.

Pemetaan sebagaimana dilakukan pada tabel di atas, hanya pendekatan logis untuk memastikan keterkaitan antara Visi dengan Misi. Namun secara substansial keterkaitan tersebut meliputi dimensi yang sangat luas, dimana sebuah misi dapat mendukung ke banyak pokok visi, dan antara pokok visi satu dengan pokok visi lain masih memiliki hierarki tertentu dimana tujuan akhirnya adalah kesejahteraan masyarakat Sidoarjo. Merujuk pada hasil pemetaan Misi berdasarkan pokok-pokok Visi di atas, maka dihasilkan lima misi Pembangunan Kabupaten Sidoarjo selama tahun 2021-2026 sebagai berikut.

Misi 1: *Mewujudkan Tata Kelola Pemerintahan yang Bersih, Transparan dan Tangkas Melalui Digitalisasi untuk Meningkatkan Kualitas Pelayanan Publik dan Kemudahan Berusaha.*

Penguatan tata kelola dan pelayanan publik yang bersih, transparan dan tangkas merupakan syarat wajib bagi percepatan dan efektivitas

pembangunan daerah. Sedangkan pelayanan publik yang berkualitas, inovatif dan merata serta mendukung kemudahan berusaha merupakan komitmen kepala daerah menyadari potensi dan letak geografis Kabupaten Sidoarjo ke depan yang harus semakin diperhitungkan. Tata Kelola dan Pelayanan publik merupakan faktor penting yang merupakan pilar penting *good governance.* Selanjutnya diyakini bahwa pemerintahan yang bersih dan sehat akan dapat melahirkan pelayanan publik yang berkualitas bagi masyarakat.

Misi 2: *Membangkitkan Pertumbuhan Ekonomi dengan Fokus pada Kemandirian Lokal Berbasis Usaha Mikro, Koperasi, Pertanian, Perikanan, Sektor Jasa dan Industri Untuk Membuka Lapangan Pekerjaan dan Mengurangi Kemiskinan.*

Misi ini akan fokus pada penguatan ekonomi yang bertumpu pada sektor utama, yaitu perdagangan, industri pengolahan dan jasa serta secara simultan melakukan pengembangan secara optimal terhadap sector potensial lainnya. Upaya ini diharapkan dapat meningkatkan pertumbuhan ekonomi, pemerataan antar kelompok pendapatan serta pengentasan kemiskinan. Selain itu, misi ini juga akan diarahkan untuk pengelolaan ketenagakerjaan melalui pengembangan sektor ekonomi rakyat, yaitu koperasi, usaha mikro, pertanian dalam arti luasi khususnya sub sector perikanan yang menjadi keunggulan Kabupaten Sidoarjo. Intervensi kebijakan simultan ini diharapkan dapat memicu percepatan peningkatan kesejahteraan ekonomi masyarakat dan berdampak pada pendapatan asli daerah yang mendorong kemandirian fiskal daerah.

Misi 3: *Membangun Infrastruktur Ekonomi dan Sosial yang Modern dan Berkeadilan dengan Memperhatikan Keberlanjutan Lingkungan.*

Misi ini menekankan pada pentingnya pemenuhan kualitas infrastruktur dasar yang merata serta kualitas lingkungan hidup yang baik bagi masyarakat. Percepatan pembangunan segala sektor harus didukung oleh ketersediaan infrastruktur yang memadai dan merata. Kabupaten Sidoarjo membutuhkan

daya dukung infrastruktur pendorong ekonomi dan social yang terintegrasi dan terpadu menjamin keseimbangan pembangunan di wilayah perkotaan dan perdesaan. Peluang dan tantangan Kabupaten Sidoarjo yang masuk dalam Pengembangan Kawasan Strategis Nasional (PKSN) Metropolis gerbangkertosusila dan titik penghubung bagi PKSN lainnya menjadi catatan penting. Namun demikian, guna menghindari dampak negatif pembangunan bagi kelestarian lingkungan, maka prinsip pembangunan berkelanjutan menjadi kata kunci bagi Kabupaten Sidoarjo.

Misi 4: *Membangun Sumber Daya Manusia Unggul dan Berkarakter Melalui Peningkatan Akses Pelayanan Bidang Pendidikan, Kesehatan serta Kebutuhan Dasar Lainnya.*

Pembangunan berpusat pada manusia (*people centered development*) ini memberikan kesadaran pada seluruh dunia bahwa investasi pembangunan pada penguatan kualitas sumber daya manusia (*human resources*) akan memberikan dampak yang besar pada percepatan pembangunan jangka panjang. Terkait dengan hal tersebut, maka misi ini akan fokus pada upaya penguatan Sumber Daya Manusia, khususnya bidang pendidikan dan kesehatan serta kebutuhan dasar lainnya. Membangun sumber daya unggul tentu meliputi berbagai aspek, antara lain terbentuknya karakter masyarakat yang luhur berbasis nilai-nilai budaya dan agama. Dinamika pembangunan dunia telah membuktikan bahwa penempatan nilai-nilai karakter budaya sebagai prinsip pembangunan akan mendorong pembangunan kearah yang lebih jelas.

Misi 5: *Mewujudkan Masyarakat Religius yang Berpegang Teguh pada Nilai-Nilai Keagamaan serta Mampu Menjaga Kerukunan Sosial Antar Warga.*

Nilai (*value*) yang mendasari semangat juang dan pola hidup masyarakat memiliki peran penting dalam proses pembangunan. Nilai-nilai kegamaan yang berakulturasi dengan nilai-nilai tradisi luhur sebuah masyarakat akan

membentuk karakter sosial yang khas. Karakteristik masyarakat Kabupaten Sidoarjo yang tegas, lugas, namun tetap ramah dan hangat menjadi modal teramat besar bagi pembangunan Kabupaten Sidoarjo ke depan. Berpijak pada value tersebut, diyakini akan melahirkan tatanan masyarakat yang tertib, tentram, toleran dan memiliki penghargaan terhadap kesetaraan gender.

4.1.3. Tujuan dan Sasaran

Sesuai dengan ketentuan Lampiran Permendagri No. 86 Tahun 2017, maka rumsan Misi Kepala Daerah diatas, kemudian dijabarkan ke dalam Tujuan dan Sasaran Pembangunan Jangka Menengah. Secara rinci rumusan Tujuan dan Sasaran berdasarkan misi sebagaimana disajikan di bawah ini.

Pada Misi satu, dijabarkan ke dalam satu tujuan dan dua sasaran. Fokus pada misi ini adalah mewujudkan tata kelola pemerintahan yang baik guna menghasilkan pelayanan publik yang berkualitas, yang menjadi prasyarat dasar bagi percepatan pembangunan di Kabupaten Sidoarjo.

Misi 1	Mewujudkan Tata Kelola Pemerintahan yang Bersih, Transparan dan Tangkas Melalui Digitalisasi untuk Meningkatkan Kualitas Pelayanan Publik dan Kemudahan Berusaha.	
	Tujuan	Meningkatnya Tata Kelola Pemerintahan yang Bersih, Transparan dan Tangkas Berbasis Digital serta Pelayanan Publik Berkualitas yang Mendukung Kemudahan Berusaha.
	Sasaran 1	Terselenggaranya Tata Kelola Pemerintahan yang Bersih, Transparan dan Tangkas Berbasis Digital.
	Sasaran 2	Terselenggaranya Pelayanan Publik yang Berkualitas dalam Rangka Mendukung Kemudahan Berusaha.

Pada Misi dua, difokuskan pada percepatan dan pemulihan pertumbuhan ekonomi yang berdampak pada penciptaan lapangan kerja baru dan dapat menanggulangi kemiskinan. Upaya ini dilakukan melalui kebijakan

simultan penguatan sektor strategis dan pengembangan sektor ekonomi rakyat yaitu Usaha Mikro, Koperasi dan Pertanian serta Perikanan. Misi dua dijabarkan dalam dua tujuan dan empat sasaran.

Misi 2	Membangkitkan Pertumbuhan Ekonomi dengan Fokus pada Kemandirian Lokal Berbasis Usaha Mikro, Koperasi, Pertanian, Perikanan, Sektor Jasa dan Industri Untuk Membuka Lapangan Pekerjaan dan Mengurangi Kemiskinan.		
	Tujuan 1	Meningkatnya Pertumbuhan Ekonomi Inklusif melalui Percepatan Industri dan Perdagangan serta Mendorong Potensi Lokal melalui Pengembangan Usaha Mikro, Koperasi, Pertanian dan Perikanan.	
		Sasaran 1	Berkembangnya Perdagangan, Industri, Investasi, Pertanian dan Perikanan.
		Sasaran 2	Berkembangnya Koperasi, Usaha Mikro dan Kemandirian Desa.
	Tujuan 2	Terciptanya Lapangan Kerja yang berdampak pada Penanggulangan Kemiskinan.	
		Sasaran 3	Terserapnya Tenaga Kerja untuk Mengatasi Pengangguran.
		Sasaran 4	Menurunnya Penduduk Miskin.

Pada Misi tiga, dijabarkan dalam satu tujuan dan dua sasaran. Misi ini difokuskan pada percepatan pembangunan infrastruktur yang mendukung ekonomi dan social. Kawasan Sidoarjo yang berada pada pusat pertumbuhan ring satu Jawa timur (Aglomerasi) bersama dengan Kota Surabaya dan Gresik, menuntut penyediaan infrastruktur perkotaan dan terintegrasi dan terpadu. Hal ini akan diwujudkan melalui implementasi misi ini.

Misi 3	Membangun Infrastruktur Ekonomi dan Sosial yang Modern dan Berkeadilan dengan Memperhatikan Keberlanjutan Lingkungan.		
	Tujuan	Meningkatnya Infrastruktur Pendukung Kegiatan Ekonomi Sosial yang Berkeadilan dan Memperhatikan Prinsip Pembangunan Berkelanjutan.	
		Sasaran 1	Tersedianya Infrastruktur yang Berkualitas dan Merata.
		Sasaran 2	Meningkatnya Kualitas Lingkungan Hidup dan Penanganan Terhadap Bencana.

Pada Misi keempat, dijabarkan dalam satu tujuan dan tiga sasaran. Misi ini fokus pada pembangunan kualitas sumberdaya manusia yang unggul, untmanya aspek Pendidikan dan Kesehatan. Mengingat dua hal tersebut merupakan modal dasar bagi terwujudnya kesejahteraan secara spiritual maupun material.

Misi 4	Membangun Sumber Daya Manusia Unggul dan Berkarakter Melalui Peningkatan Akses Pelayanan Bidang Pendidikan, Kesehatan serta Kebutuhan Dasar Lainnya.		
	Tujuan	Terwujudnya Pendidikan dan Kesehatan yang Berkualitas dan Merata serta Terpenuhinya Kebutuhan Dasar Lainnya.	
		Sasaran 1	Meningkatnya Kualitas Pendidikan Masyarakat.
		Sasaran 2	Meningkatnya Kualitas Kesehatan Masyarakat.
		Sasaran 3	Meningkatnya Kesetaraan Gender dalam masyarakat

Pada Misi kelima ini difokuskan pada penguatan karakteristik masyarakat Sidoarjo memiliki watak dasar yang lugas, terus terang, pantang menyerah meskipun tetap ramah dan toleran. Ikhtiar ini dilakukan melalui internalisasi nilai-nilai budaya dan agama serta mendorong tumbuh berkembangnya nilai tolerasi dalam masyarakat. Melalui berbagai kebijakan tersebut, maka kerukunan, keamanan, ketentraman dan kenyamanan akan dapat diwujudkan secara berkelanjutan.

Misi 5	Mewujudkan Masyarakat Religius yang Berpegang Teguh pada Nilai-Nilai Keagamaan serta Mampu Menjaga Kerukunan Sosial Antar Warga.	
	Tujuan	Menguatnya Karakter Masyarakat melalui Internalisasi Nilai-Nilai Keagamaan dan kebudayaan untuk Menciptakan

	Ketertiban, Kerukunan dan Ketentraman dalam masyarakat.	
	Sasaran 1	Berkembangnya nilai-nilai budaya dan agama serta toleransi dalam Masyarakat.
	Sasaran 2	Terciptanya kondisi masyarakat yang aman, nyaman dan tentram.

Guna menjamin rumusan sasaran memiliki keterkaitan yang logis dengan rumusan Visi, Misi, Tujuan dan Sasaran, maka penjabaran rumusan Sasaran disajikan dalam tabel 4.3.

Tabel 4.3. Visi, Misi, Tujuan dan Sasaran Kabupaten Sidoarjo tahun 2021-2026

MISI	TUJUAN	INDIKATOR TUJUAN	SASARAN	INDIKATOR SASARAN
MISI – 1: MEWUJUDKAN TATA KELOLA PEMERINTAHAN YANG BERSIH, TRANSPARAN DAN TANGKAS MELALUI DIGITALISASI UNTUK MENINGKATKAN KUALITAS PELAYANAN PUBLIK DAN KEMUDAHAN BERUSAHA;	Meningkatnya Tata Kelola Pemerintahan yang Bersih, Transparan dan Tangkas Berbasis Digital serta Pelayanan Publik Berkualitas yang Mendukung Kemudahan Berusaha	Indeks Reformasi Birokrasi	Terselenggaranya Tata Kelola Pemerintahan yang Bersih, Transparan dan Tangkas Berbasis Digital.	Nilai SAKIP Kabupaten
				Opini Atas Laporan BPK
				Survey Eksternal Persepsi Korupsi
				Status Kinerja LPPD
				Nilai Indeks SPBE (Sistem Pemerintahan Berbasis Elektronik)
				Indeks Inovasi Daerah
				Tingkat Maturitas SPIP
			Terselenggaranya Pelayanan Publik yang Berkualitas dan Mendukung Kemudahan Berusaha.	Indeks Pelayanan Publik (IPP)
MISI – 2: MEMBANGKITKAN PERTUMBUHAN EKONOMI DENGAN FOKUS PADA KEMANDIRIAN LOKAL BERBASIS	Meningkatnya Pertumbuhan Ekonomi Inklusif melalui Percepatan Industri dan Perdagangan serta mendorong potensi	Pertumbuhan Ekonomi	Berkembangnya Perdagangan, Industri, Investasi, Pertanian dan Perikanan.	Persentase PDRB Sektor Perdagangan
				Persentase PDRB Sektor Industri
				Laju Pertumbuhan PDRB Sektor

MISI	TUJUAN	INDIKATOR TUJUAN	SASARAN	INDIKATOR SASARAN
USAHA MIKRO, KOPERASI, PERTANIAN, PERIKANAN, SEKTOR JASA DAN INDUSTRI UNTUK MEMBUKA LAPANGAN PEKERJAAN DAN MENGURANGI KEMISKINAN;	lokal melalui pengembangan usaha mikro, koperasi, pertanian dan perikanan.			Pertanian dalam arti luas.
				Persentase Pertumbuhan Nilai Investasi
		Indeks Gini	Berkembangnya Koperasi, Usaha Mikro dan Kemandirian Desa.	Persentase Usaha Mikro Mandiri
				Persentase Koperasi Berkualitas
				Persentase Desa Mandiri
	Terciptanya Lapangan Kerja yang berdampak pada Penanggulangan Kemiskinan.	Tingkat Pengangguran Terbuka Prosentase Penduduk Miskin	Terserapnya Tenaga Kerja untuk Mengatasi Pengangguran	Persentase Tenaga Kerja Yang Terserap di sembilan sektor
			Menurunnya Penduduk miskin	Persentase penduduk diatas Garis Kemiskinan (GK)
MISI – 3: MEMBANGUN INFRASTRUKTUR EKONOMI DAN SOSIAL YANG MODERN DAN BERKEADILAN DENGAN MEMPERHATIKAN KEBERLANJUTAN LINGKUNGAN;	Meningkatnya Infrastruktur Pendukung Kegiatan Ekonomi Sosial yang Berkeadilan dan Memperhatikan Prinsip Pembangunan Berkelanjutan.	Indeks Infrastruktur	Tersedianya Infrastruktur yang Berkualitas dan Merata.	Indeks Infrastruktur Pekerjaan Umum
				Indeks Infrastruktur Pendidikan
				Indeks Infrastruktur Kesehatan
		Indeks Kualitas Lingkungan Hidup	Meningkatnya Kualitas Lingkungan Hidup dan Penanganan Terhadap Bencana.	Indeks Kualitas Air
				Indeks Kualitas Udara
				Indeks Kualitas Tutupan Lahan
				Indeks Resiko Bencana
MISI – 4: MEMBANGUN SDM UNGGUL DAN BERKARAKTER MELALUI PENINGKATAN AKSES PELAYANAN BIDANG PENDIDIKAN, KESEHATAN SERTA KEBUTUHAN DASAR LAINNYA;	Terwujudnya Pendidikan dan Kesehatan yang Berkualitas dan Merata serta Terpenuhinya Kebutuhan Dasar Lainnya.	Indeks Pembangunan Manusia	Meningkatnya Kualitas Pendidikan Masyarakat.	Harapan Lama Sekolah (HLS)
				Rata-rata Lama Sekolah (RLS)
			Meningkatnya Kualitas Kesehatan Masyarakat.	Usia Harapan Hidup (UHH)
			Meningkatnya Kesetaraan Gender dalam Masyarakat	Indeks Pembangunan Gender (IPG)

MISI	TUJUAN	INDIKATOR TUJUAN	SASARAN	INDIKATOR SASARAN
MISI – 5: MEWUJUDKAN MASYARAKAT RELIGIUS YANG BERPEGANG TEGUH PADA NILAI-NILAI KEAGAMAAN SERTA MAMPU MENJAGA KERUKUNAN SOSIAL ANTAR WARGA	Menguatnya Karakter Masyarakat melalui Internalisasi Nilai-Nilai Keagamaan dan kebudayaan untuk Menciptakan Ketertiban, Kerukunan dan Ketentraman dalam masyarakat.	Indeks Kesalehan Sosial	Berkembangnya nilai-nilai budaya dan agama serta toleransi dalam Masyarakat	Indeks Toleransi
				Indeks Pelestarian Budaya
			Terciptanya kondisi masyarakat yang aman, nyaman dan tentram.	Indeks Rasa Aman

Mengacu pada rencana fokus pembangunan RPJMD sebagaimana disajikan dalam tabel di atas, maka dapat dirumuskan Arah Kebijakan Umum daerah tahunan, yang dapat dijadikan sebagai tema pembangunan tahunan. Namun demikian mengingat bahwa dinamika isu pembangunan dan perencanaan tahunan pemerintah pusat dan provinsi relatif cepat, maka selanjutnya masih membutuhkan penyesuaian.

Gambar 4.1 Arah Kebijakan Umum RPJMD Kabupaten Sidoarjo tahun 2021-2026



Arah Kebijakan Umum di atas yang merupakan manifestasi dari Strategi Umum, dapat dijadikan sebagai *Milestone* pembangunan Kabupaten Sidoarjo selama tahun 2021-2026. *Milestone* yang berangkat dari Arah Kebijakan tersebut dapat dijadikan sebagai acuan tahapan besar pembangunan bagi perencanaan tahunan di tingkat daerah maupun di tingkat Perangkat Daerah. Arah Kebijakan RPJMD Tahun 2022 merupakan unsur Tema Pembangunan RKPD Tahun 2022 yang selajutnya disesuaikan dengan Tema RKP 2022 dan tema RKPD 2022 Provinsi Jawa Timur

4.2 Prioritas dan Sasaran Pembangunan Tahun 2022

Penetapan prioritas Pembangunan Daerah Tahun 2022, selain berpedoman pada Arah Kebijakan di tahun berkenaan dalam RPJMD sebagaimana disajikan di atas, maka penetapan prioritas pembangunan juga dilakukan dengan mempertimbangkan rencana pembangunan Nasional yang tercantum dalam RKP Tahun 2022 dan rencana pembangunan Provinsi Jawa Timur Tahun 2022. Setelah dilakukan penyesuaian antara Arah Kebijakan RPJMD tahun 2022 dengan Tema RKP Tahun 2022 dan Tema RKPD Provinsi Jawa Timur, maka ditetapkan Tema RKPD Kabupaten Sidoarjo tahun 2022 sebagai berikut.

Gambar 4.2. Keselarasan Tema RKPD Tahun 2022 Kabupaten Sidoarjo



Berdasarkan gambar di atas diketahui bahwa Tema RKPD Kabupaten Sidoarjo tahun 2022 selaras dengan Tema RKP tahun 2022 dan Tema RKPD Provinsi Jawa Tmur Tahun 2022. Keselarasan ini penting untuk memastikan bahwa Prioritas Pembangunan Kabupaten Sidoarjo tahun 2022 menjadi bagian dari perwujudan Pelaksanaan Prioritas Pembangunan Nasional dan Provinsi Jawa Timur.

4.2.1. Prioritas Pembangunan Nasional tahun 2022

Adapun Prioritas Nasional dalam RKP tahun 2022 meliputi 7 (tujuh) butir sebagaimana disajikan dalam gambar di bawah ini. Tujuh butir prioritas nasional ini menjadi acuan bagi pemerintah provinsi dan kabupaten/kota dalam menentukan prioritas daerah.

Gambar 4.3. Prioritas Nasional Tahun 2022



Selain tujuh Prioritas Pembangunan sebagaimana disajikan dalam gambar di atas, maka terdapat delapan sasaran pokok dalam pembangunan nasional tahun 2022, yaitu Pertumbuhan Ekonomi yang diproyeksikan sebesar 5,4-6,0%, Tingkat Pengangguran Terbuka diproyeksikan 5,5-6,2%, Rasio Gini diperkirakan 0,376 – 0,378, Indeks Pembangunan manusia diperkirakan 73,44 – 73,48, Penurunan Emisi gas Rumah Kaca ditargetkan 26,8-27,1, Nilai Tukar Petani ditargetkan 102-204, Nilai Tukar Nelayan diprediksi 102-105, dan Tingkat Kemiskinan diprediksi sebesar 8,5-9,0%. Sebagaimana disajikan dalam gambar di bawah ini.

Gambar 4.4. Target Prioritas Nasional Tahun 2022



Target prioritas nasional tahun 2022 di atas, menjadi acuan dalam mendorong pembangunan baik di tingkat provinsi maupun tingkat Kabupaten/kota di Jawa Timur, tidak terkecuali Kabupaten Sidoarjo.

4.2.2. Prioritas Pembangunan Jawa Timur Tahun 2022

Selanjutnya akan disajikan prioritas pembangunan Jawa Timur di tahun 2022. Prioritas Pembangunan Jawa Timur dalam RKPD Tahun 2022 terdiri atas 7 (tujuh) Prioritas yang mengarah pada Pencapaian tema RKPD Provinsi Jawa Timur Tahun 2022. Prioritas pembangunan menjadi petunjuk untuk memfokuskan sekaligus mengarahkan sumberdaya daerah dalam program serta kegiatan untuk mencapainya.

Gambar 4.5. Prioritas Pembangunan Jawa Timur Tahun 2022



Ketujuh prioritas pembangunan Provinsi Jawa Timur tahun 2022 selain menjadi acuan pelaksanaan pembangunan bagi Perangkat Daerah di lingkup Provinsi Jawa Timur, juga menjadi pijakan bagi daerah Kabupaten dan Kota untuk merumuskan prioritas pembangunannya di tahun berkenaan. Hal ini

sebagai perwujudan dari kewajiban untuk menselaraskan pembangunan antara pusat, provinsi dan kabupaten/kota, sebagaima diterangkan dalam pendekatan: *Tematik, Holistik, Integratif* dan *Spasial* atau yang sering dikenal dengan THIS.

4.2.3. Prioritas Pembangunan Kabupaten Sidoarjo Tahun 2022

Setelah memperhatikan evaluasi dari pencapaian pembangunan tahun sebelumnya, Program Prioritas dan Arah Kebijakan RPJMD, serta Prioritas nasional dan Provinsi Jawa Timur, maka dirumuskan Tema Rencana Pembangunan Pemerintah Daerah (RKPD) Tahun 2022 kabupaten Sidoarjo sebagai berikut;

PEMULIHAN EKONOMI, REFORMASI KESEHATAN DAN SOSIAL SERTA PERCEPATAN INFRASTRUKTUR UNTUK MENINGKATKAN KESEJAHTERAAN MASYARAKAT.

Selanjutnya sebagai penjabaran dari tema di atas, dirumuskan 5 (lima) Prioritas Pembangunan tahun 2022 sebagai acuan untuk pelaksanaan program dan kegiatan perangkat daerah, sebagai berikut.

Gambar 4.6. Prioritas Pembangunan Sidoarjo Tahun 2022



Prioritas pembangunan Tahun 2022 tetap diarahkan untuk memperhatikan sinergitas antara pembangunan daerah Kabupaten Sidoarjo, Provinsi Jawa Timur hingga prioritas pembangunan nasional. Arah kebijakan memberikan pedoman dan arahan tema pembangunan dan prioritas tahunan apa yang harus dikerjakan. Pada tiap tahunnya diberikan penekanan terhadap prioritas tertentu sesuai dengan pemetaan strategi yang telah dirumuskan.

Guna menunjukkan keselarasan antara prioritas nasional, prioritas provinsi Jawa Timur dan prioritas Kabupaten Sidoarjo, maka disajikan dalam table 4.1 di bawah ini.

Tabel 4.4 Keselarasan Program Prioritas RKPD Kabupaten Sidoarjo Tahun 2022 dengan Prioritas Pembangunan Nasional dan Provinsi Jawa Timur.

PRIORITAS PEMBANGUNAN NASIONAL	PRIORITAS PEMBANGUNAN PROVINSI JAWA TIMUR	PRIORITAS PEMBANGUNAN KABUPATEN SIDOARJO
Memperkuat ketahanan ekonomi untuk pertumbuhan berkualitas dan berkeadilan.	Pemulihan ekonomi kerakyatan melalui peningkatan nilai tambah sector sekunder dan pariwisata,	Percepatan Pemulihan Dampak Covid-19 melalui upaya simultan dan terpadu bidang ekonomi dan kesehatan, Pengentasan Kemiskinan dan Pembukaan Lapangan Kerja Melalui Kewirausahaan dan peningkatan Investasi
Mengembangkan wilayah untuk mengurangi kesenjangan dan menjamin pemerataan.	Penguatan konektivitas antar wilayah dalam upaya pemerataan hasil pembangunan serta peningkatan layanan infrastruktur	Pemenuhan Kualitas Infrastruktur Dasar secara Merata dan Berkualitas yang mendukung pengembangan Wilayah dan Pengembangan Potensi Lokal.
Meningkatkan sumber daya manusia (SDM) berkualitas dan berdaya saing.	Peningkatan kualitas pendidikan, kesehatan, produktivitas dan daya saing ketenagakerjaan, perluasan kesempatan kerja serta pengentasan kemiskinan,	Peningkatan SDM yang Berkualitas, Berkarakter dan Berdayasaing
Revolusi mental dan pembangunan kebudayaan	Peningkatan kepedulian sosial dan pelestarian nilai-nilai budaya lokal	Peningkatan SDM yang Berkualitas, Berkarakter dan Berdayasaing
Memperkuat infrastruktur untuk	Penguatan konektivitas antar wilayah dalam upaya	Pemenuhan Kualitas Infrastruktur Dasar secara

PRIORITAS PEMBANGUNAN NASIONAL	PRIORITAS PEMBANGUNAN PROVINSI JAWA TIMUR	PRIORITAS PEMBANGUNAN KABUPATEN SIDOARJO
mendukung pengembangan ekonomi dan pelayanan dasar.	pemerataan hasil pembangunan serta peningkatan layanan infrastruktur.	Merata dan Berkualitas yang mendukung pengembangan Wilayah dan Pengembangan Potensi Lokal
Membangun lingkungan hidup, meningkatkan ketahanan bencana dan perubahan iklim.	Peningkatan Ketahanan Bencana dan Kualitas Lingkungan Hidup.	Pemenuhan Kualitas Infrastruktur Dasar secara Merata dan Berkualitas yang mendukung pengembangan Wilayah dan Pengembangan Potensi Lokal.
Memperkuat stabilitas polhukhankam dan transformasi pelayanan publik.	Peningkatan ketentraman, ketertiban umum dan peningkatan kualitas pelayanan publik bagi masyarakat di Jawa Timur.	Peningkatan Kualitas Pelayanan Publik yang inovatif Berbasis *Information Communication Technology.*

Tabel 4.5 Keterkaitan 17 Program Prioritas Kepala Daerah Dengan Prioritas Pembangunan Tahun 2022.

Program Prioritas Kepala Daerah		Prioritas Pembangunan Tahun 2022		Program Sesuai Peremendagri 90 Tahun 2019
1	100.000 Lapangan Kerja Baru	2	Pengentasan Kemiskinan dan Pembukaan Lapangan Kerja Melalui Kewirausahaan dan peningkatan Investasi	Program Pelatihan Kerja dan Produktivitas Tenaga Kerja
				Program Penempatan Tenaga Kerja
				Program Pengembangan Iklim Penanaman Modal
				Program Peningkatan Diversifikasi dan Ketahanan Pangan Masyarakat
				Program Penyediaan dan Pengembangan Prasarana Pertanian
				Program Penyediaan dan Pengembangan Sarana Pertanian
				Program Penyuluhan Pertanian
				Program Pengendalian Kesehatan Hewan dan Kesehatan Masyarakat Veteriner
				Program Pengendalian dan Penanggulangan Bencana Pertanian
				Program Pengelolaan Perikanan Budidaya
				Program Pengelolaan Perikanan Tangkap
				Program Pengolahan dan Pemasaran Hasil Perikanan
2	BPJS Kesehatan Gratis Seluruh Warga	1	Percepatan Pemulihan Dampak Covid-19 melalui upaya simultan dan terpadu bidang ekonomi dan kesehatan	Program Pemenuhan Upaya Kesehatan Perorangan dan Upaya Kesehatan Masyarakat
3	Gratis Makanan Tiap Hari Warga Miskin	1	Percepatan Pemulihan Dampak Covid-19 melalui upaya simultan dan	Program Perlindungan dan Jaminan Sosial

Program Prioritas Kepala Daerah		Prioritas Pembangunan Tahun 2022		Program Sesuai Peremendagri 90 Tahun 2019
			terpadu bidang ekonomi dan kesehatan	
4	10.000 Beasiswa Kuliah	4	Peningkatan SDM yang Berkualitas, Berkarakter dan Berdayasaing	Program Pengembangan Kapasitas Daya Saing Kepemudaan
5	Insentif Plus Guru Ngaji dan Guru Agama	4	Peningkatan SDM yang Berkualitas, Berkarakter dan Berdayasaing	Program Pengelolaan Pendidikan
6	Rp 5 Juta - Rp 50 Juta Modal Usaha Mikro Perempuan	1	Percepatan Pemulihan Dampak Covid-19 melalui upaya simultan dan terpadu bidang ekonomi dan kesehatan	Program Pemberdayaan Usaha Menengah, Usaha Kecil, dan Usaha Mikro (UMKM)
				Program Pengelolaan Keuangan Daerah
7	Rp 6 Juta Operasional RT Per Tahun	3	Pemenuhan Kualitas Infrastruktur Dasar secara Merata dan Berkualitas yang mendukung pengembangan Wilayah dan Pengembangan Potensi Lokal	Program Pemberdayaan Lembaga Kemasyarakatan, Lembaga Adat, dan Masyarakat Hukum Adat
				Program Pemberdayaan Masyarakat Desa dan Kelurahan
				Program Pengelolaan Keuangan Daerah
8	20.000 UMKM Naik Kelas	1	Percepatan Pemulihan Dampak Covid-19 melalui upaya simultan dan terpadu bidang ekonomi dan kesehatan	Program Pengembangan UMKM
				Program Pengembangan Ekspor
				Program Perencanaan dan Pembangunan Industri
				Program Pengelolaan Sistem Informasi Industri Nasional
				Program Pengendalian Izin Usaha Industri Kabupaten/Kota
9	Penataan Kota dan Transportasi Terpadu Urai Kemacetan	3	Pemenuhan Kualitas Infrastruktur Dasar secara Merata dan Berkualitas yang mendukung pengembangan Wilayah	Program Penyelenggaraan Jalan

Program Prioritas Kepala Daerah		Prioritas Pembangunan Tahun 2022		Program Sesuai Peremendagri 90 Tahun 2019
			dan Pengembangan Potensi Lokal	Program Penyelenggaraan Lalu Lintas Dan Angkutan Jalan
				Program Pengelolaan Perkeretaapian
				Program Penataan Bangunan Dan Lingkungannya
10	Tingkatkan kesejahteraan tenaga Kesehatan dan kader Posyandu	1	Percepatan Pemulihan Dampak Covid-19 melalui upaya simultan dan terpadu bidang ekonomi dan kesehatan	Program Pemberdayaan Masyarakat Bidang Kesehatan
11	Tingkatkan kesejahteraan GTT, Guru Swasta, dan Tenaga Honorer	4	Peningkatan SDM yang Berkualitas, Berkarakter dan Berdayasaing	Program Pengelolaan Pendidikan
12	Youth Center, Bangun Pusat Kreativitas Anak Muda	4	Peningkatan SDM yang Berkualitas, Berkarakter dan Berdayasaing	Program Pengembangan Kapasitas Daya Saing Kepemudaan
				Program Pengembangan Sumber Daya Pariwisata dan Ekonomi Kreatif
				Program Pengembangan Kebudayaan
				Program Pengembangan Keseniaan
				Program Penempatan Kerja
13	2.000 Warung Rakyat Direnovasi	2	Pengentasan Kemiskinan dan Pembukaan Lapangan Kerja Melalui Kewirausahaan dan peningkatan Investasi	Program Pemberdayaan Usaha Menengah, Usaha Kecil, dan Usaha Mikro (UMKM)
				Program Pengembangan UMKM
				Program Aplikasi Informatika
14	Tingkatkan ADD untuk Desa Sejahtera	3	Pemenuhan Kualitas Infrastruktur Dasar secara Merata dan Berkualitas yang mendukung	Program Administrasi Pemerintahan Desa

Program Prioritas Kepala Daerah		Prioritas Pembangunan Tahun 2022		Program Sesuai Peremendagri 90 Tahun 2019
			pengembangan Wilayah dan Pengembangan Potensi Lokal	Program Pengelolaan Keuangan Daerah
15	24 Jam Pengaduan Rakyat Respons Cepat	5	Peningkatan Kualitas Pelayanan Publik yang inovatif Berbasis *information Communication Technology*	Program Informasi dan Komunikasi Publik
				Program Aplikasi Informatika
				Program Pemerintahan dan Kesejahteraan Rakyat
				Program Pendaftaran Penduduk
				Program Pencatatan Sipil
				Program Pengelolaan Informasi Administrasi Kependudukan
16	Reformasi Perizinan untuk Bisnis Kondusif	2	Pengentasan Kemiskinan dan Pembukaan Lapangan Kerja Melalui Kewirausahaan dan peningkatan Investasi	Program Pelayanan Penanaman Modal
				Program Promosi Penanaman Modal
				Program Pemberdayaan Usaha Menengah, Usaha Kecil, dan Usaha Mikro (UMKM)
				Program Aplikasi Informatika
17	Perluas RTH, Revitalisasi Sungai, Revolusi Manajemen Sampah	3	Pemenuhan Kualitas Infrastruktur Dasar secara Merata dan Berkualitas yang mendukung pengembangan Wilayah dan Pengembangan Potensi Lokal	Program Pengelolaan Keanekaragaman Hayati (Kehati)
				Program Pengelolaan Persampahan
				Program Pengembangan Permukiman
				Program Pengelolaan dan Pengembangan Sistem Drainase

Keterkaitan 17 Program Prioritas RPJMD kabupaten Sidoarjo tahun 2021-2026 di atas dengan Prioritas Pembangunan Tahun 2022, menyajikan kontribusi RKPD terhadap RPJMD di tahun berkenaan.

Bab V Rencana Kerja dan Pendanaan Daerah

Pada bagian ini disajikan program, kegiatan dan sub kegiatan seluruh Perangkat Daerah beserta rencana aggarannya tahun 2022. Guna mengetahui sebaran Program, Kegiatan dan Sub Kegiatn setiap Perangkat Daerah beserta kebijakan alokasi anggaran, maka data tersebut disajikan pada table 5.1. Tabel ini dimaksudkan untuk mengetahui proporsi dan kontribusi setiap Perangkat Daerah berdasarkan urusan yang diampu dalam mendukung pencapaian target di tahun berkenaan dalam rangka mendukung Rencana Pembangunan Jangka Menengah (RPJMD) Kabupaten Sidoarjo tahun 2021-2026. Program sebagaimana dimaksud mempedomani Peraturan Menteri Dalam Negeri Nomor 90 Tahun 2019 tentang Klasifikasi, Kodefikasi, Dan Nomenklatur Perencanaan Pembangunan dan Keuangan Daerah.

Sedangkan dalam table 5.2, akan disajikan seluruh program, kegiatan dan Sub Kegiatan masing-masing Perangkat Daerah disertai pagu indikatif Rencana Kerja Perangkat Daerah Tahun 2022. Rencana program dan kegiatan prioritas tahun 2022 menjadi pijakan dalam penyusunan APBD Kabupaten Sidoarjo tahun 2020. Secara detil rincian program sebagaimana dimaksud akan disajikan pada table 5.2.

Tabel 5.1
Rekapitulasi Program, Kegiatan dan Sub Kegiatan Perangkat Daerah Tahun 2022

NO	KODE	PERANGKAT DAERAH	JUMLAH				PAGU (Rp.)
			Bidang	Program	Kegiatan	Sub Kegiatan	
1	1.01.0.00.2.22.01.0000	Dinas Pendidikan dan Kebudayaan	3	6	17	71	1.518.264.698.660
2	1.02.0.00.0.00.01.0000	Dinas Kesehatan	1	5	23	99	1.464.021.475.206
3	1.03.0.00.0.00.01.0000	Dinas Pekerjaan Umum Bina Marga dan Sumber Daya Air	1	4	11	92	1.321.295.259.904
4	1.04.1.03.2.10.01.0000	Dinas Perumahan, Permukiman, Cipta Karya dan Tata Ruang	4	13	23	68	1.008.084.202.143
5	1.05.0.00.0.00.01.0000	Satuan Polisi Pamong Praja	1	2	11	33	44.457.742.320
6	1.05.0.00.0.00.02.0000	Badan Penanggulangan Bencana Daerah	1	3	16	90	49.610.317.520
7	1.06.0.00.0.00.01.0000	Dinas Sosial	1	6	16	99	69.852.939.655
8	2.07.3.32.0.00.01.0000	Dinas Tenaga Kerja	2	6	17	42	27.799.694.433
9	2.08.2.14.0.00.01.0000	Dinas Pemberdayaan Perempuan, Perlindungan Anak dan Keluarga Berencana	2	8	22	60	34.468.312.597
10	2.09.3.27.0.00.01.0000	Dinas Pangan dan Pertanian	2	11	25	55	74.418.366.331
11	2.11.1.03.2.15.01.0000	Dinas Lingkungan Hidup dan Kebersihan	3	12	23	66	275.390.248.558
12	2.12.0.00.0.00.01.0000	Dinas Kependudukan dan Catatan Sipil	1	5	16	85	18.611.979.953
13	2.13.0.00.0.00.01.0000	Dinas Pemberdayaan Masyarakat Dan Desa	1	5	11	60	25.823.481.755

NO	KODE	PERANGKAT DAERAH	JUMLAH				PAGU (Rp.)
			Bidang	Program	Kegiatan	Sub Kegiatan	
14	2.15.0.00.0.00.01.0000	Dinas Perhubungan	2	5	20	48	140.902.905.653
15	2.16.2.20.2.21.01.0000	Dinas Komunikasi dan Informatika	3	5	13	55	61.143.620.674
16	2.17.0.00.0.00.01.0000	Dinas Koperasi dan Usaha Mikro	1	8	16	45	27.660.555.631
17	2.18.0.00.0.00.01.0000	Dinas Penanaman Modal dan Pelayanan Terpadu Satu Pintu	1	5	11	22	20.333.754.109
18	2.19.3.26.0.00.01.0000	Dinas Kepemudaan, Olahraga dan Pariwisata	2	8	21	120	168.102.062.618
19	2.23.2.24.0.00.01.0000	Dinas Perpustakaan dan Kearsipan	2	4	15	48	22.503.803.668
20	3.25.0.00.0.00.01.0000	Dinas Perikanan	1	5	17	51	130.837.647.234
21	3.30.3.31.0.00.01.0000	Dinas Perindustrian dan Perdagangan	2	8	17	49	53.033.478.402
22	4.01.0.00.0.00.01.0000	Sekretariat Daerah	1	3	20	80	110.316.392.735
23	4.02.0.00.0.00.01.0000	Sekretariat DPRD	1	2	17	66	133.460.898.142
24	5.01.5.05.0.00.01.0000	Badan Perencanaan Pembangunan Daerah	2	4	16	89	34.600.271.129
25	5.02.0.00.0.00.01.0000	Badan Pengelolaan Keuangan dan Aset Daerah	1	3	12	32	699.541.855.598
26	5.02.0.00.0.00.03.0000	Badan Pelayanan Pajak Daerah	1	2	8	30	42.919.670.973
27	5.03.5.04.0.00.01.0000	Badan Kepegawaian Daerah	2	3	12	38	64.540.781.406
28	6.01.0.00.0.00.01.0000	Inspektorat	1	3	11	36	23.005.005.324

NO	KODE	PERANGKAT DAERAH	JUMLAH				PAGU (Rp.)
			Bidang	Program	Kegiatan	Sub Kegiatan	
29	7.01.0.00.0.00.01.0000	Kecamatan Sidoarjo	1	6	14	51	42.246.750.155
30	7.01.0.00.0.00.02.0000	Kecamatan Candi	1	6	15	47	7.375.035.327
31	7.01.0.00.0.00.03.0000	Kecamatan Buduran	1	5	16	36	7.734.598.914
32	7.01.0.00.0.00.04.0000	Kecamatan Wonoayu	1	5	14	51	7.853.364.805
33	7.01.0.00.0.00.05.0000	Kecamatan Krian	1	6	15	42	26.048.087.505
34	7.01.0.00.0.00.06.0000	Kecamatan Porong	1	6	14	33	19.702.209.054
35	7.01.0.00.0.00.07.0000	Kecamatan Krembung	1	5	14	38	6.532.343.406
36	7.01.0.00.0.00.08.0000	Kecamatan Jabon	1	5	13	28	10.287.555.067
37	7.01.0.00.0.00.09.0000	Kecamatan Balongbendo	1	5	14	37	9.391.818.366
38	7.01.0.00.0.00.10.0000	Kecamatan Tarik	1	5	11	26	8.596.953.720
39	7.01.0.00.0.00.11.0000	Kecamatan Taman	1	6	15	43	31.251.951.757
40	7.01.0.00.0.00.12.0000	Kecamatan Waru	1	5	14	32	7.594.491.696
41	7.01.0.00.0.00.13.0000	Kecamatan Gedangan	1	5	13	32	17.892.929.875
42	7.01.0.00.0.00.14.0000	Kecamatan Sedati	1	5	14	32	8.831.258.353
43	7.01.0.00.0.00.15.0000	Kecamatan Tanggulangin	1	5	12	27	11.414.602.699
44	7.01.0.00.0.00.16.0000	Kecamatan Tulangan	1	5	14	35	8.759.458.800

NO	KODE	PERANGKAT DAERAH	JUMLAH				PAGU (Rp.)
			Bidang	Program	Kegiatan	Sub Kegiatan	
45	7.01.0.00.0.00.17.0000	Kecamatan Prambon	1	5	14	37	8.162.094.998
46	7.01.0.00.0.00.18.0000	Kecamatan Sukodono	1	5	14	30	7.942.027.675
47	8.01.0.00.0.00.01.0000	Badan Kesatuan Bangsa dan Politik	1	6	13	49	53.564.181.414
TOTAL			**65**	**255**	**720**	**2.435**	**7.966.183.135.917**

Berdasarkan data di atas diketahui bahwa jumlah keseluruhan program yang diampu oleh 47 Perangkat Daerah sebesar 255 Program, 720 Kegiatan dan 2.435 Sub Kegiatan. Jumlah akumulasi Pagu Indikatif seluruh perangkat daerah sesuai dengan data input Sitim Informasi Pembangunan Daerah (SIPD) sebesar Rp.7.966.183.135.917,- tahap selanjutnya akan dilakukan penyesuaian dalam pembahasan Kebijakan Umum APBD dan Prioritas dan Plafon Anggaran Sementara (KUA-PPAS) sesuai dengan kapasitas keuangan daerah.

Penetapan Rencana Kerja Pemerintah Daerah (RKPD)
Kabupaten Sidoarjo
Tahun 2022

Kode					Urusan/ Bidang Urusan/ Program/ Kegiatan/ Sub Kegiatan	Indikator Program/ Kegiatan/ Sub Kegiatan	Target Akhir Periode RPJMD	Realisasi Capaian RKPD Tahun 2020	Prakiraan Capaian Target RKPD Tahun 2021	Capaian Kinerja dan Kerangka Pendanaan						Kelompok Sasaran	Prakiraan Maju Rencana Tahun 2023		Perangkat Daerah Penanggung Jawab
										Target 2022	Pagu Indikatif	Lokasi	Sumber Dana	Prioritas			Target	Pagu Indikatif	
														Nasional	Daerah				
1					**URUSAN PEMERINTAHAN WAJIB YANG BERKAITAN DENGAN PELAYANAN DASAR**															
1	**01**				**URUSAN PEMERINTAHAN BIDANG PENDIDIKAN**						**1,513,916,544,966**								**0**	
1	**01**	**01**			**PROGRAM PENUNJANG URUSAN PEMERINTAHAN DAERAH KABUPATEN/KOTA**						**756,031,107,816**								**0**	
1	**01**	**01**	2.01		**Perencanaan, Penganggaran, dan Evaluasi Kinerja Perangkat Daerah**						**80,515,806**								**0**	
1	01	01	2.01	01	Penyusunan Dokumen Perencanaan Perangkat Daerah	Jumlah dokumen perencanaan PD yang disusun tepat waktu	8 Dokumen			8 Dokumen	80,515,806	Kab. Sidoarjo, Semua Kecamatan, Semua Kelurahan	[DANA UMUM] - PENDAPATAN ASLI DAERAH (PAD)		Meningkatkan aksesibilitas dan kualitas pelayanan pendidikan dan kesehatan;		8 Dokumen	0	Dinas Pendidikan dan Kebudayaan
1	**01**	**01**	2.02		**Administrasi Keuangan Perangkat Daerah**						**748,748,597,523**								**0**	
1	01	01	2.02	01	Penyediaan Gaji dan Tunjangan ASN	Jumlah ASN yang mendapatkan gaji dan tunjangan	5587 Orang			5587 Orang	748,748,597,523	Kab. Sidoarjo, Semua Kecamatan, Semua Kelurahan	[DANA UMUM] - PENDAPATAN ASLI DAERAH (PAD)		Meningkatkan aksesibilitas dan kualitas pelayanan pendidikan dan kesehatan;		5587 Orang	0	Dinas Pendidikan dan Kebudayaan
1	**01**	**01**	2.05		**Administrasi Kepegawaian Perangkat Daerah**						**258,967,350**								**0**	
1	01	01	2.05	10	Sosialisasi Peraturan Perundang-Undangan	Jumlah ASN yang mengikuti sosialisasi peraturan perundang-undangan	250 Orang			250 Orang	142,993,350	Kab. Sidoarjo, Semua Kecamatan, Semua Kelurahan	[DANA UMUM] - PENDAPATAN ASLI DAERAH (PAD)		Meningkatkan aksesibilitas dan kualitas pelayanan pendidikan dan kesehatan;		250 Orang	0	Dinas Pendidikan dan Kebudayaan
1	01	01	2.05	11	Bimbingan Teknis Implementasi Peraturan Perundang-Undangan	Jumlah ASN yang mengikuti bimbingan teknis implementasi peraturan perundang-undangan	522 Orang			522 Orang	115,974,000	Kab. Sidoarjo, Semua Kecamatan, Semua Kelurahan	[DANA UMUM] - PENDAPATAN ASLI DAERAH (PAD)		Meningkatkan aksesibilitas dan kualitas pelayanan pendidikan dan kesehatan;		522 Orang	0	Dinas Pendidikan dan Kebudayaan
1	**01**	**01**	2.06		**Administrasi Umum Perangkat Daerah**						**2,003,090,941**								**0**	
1	01	01	2.06	01	Penyediaan Komponen Instalasi Listrik/Penerangan Bangunan Kantor	Jumlah komponen listrik /penerangan yang tersedia	300 Buah			300 Buah	25,252,434	Kab. Sidoarjo, Semua Kecamatan, Semua Kelurahan	[DANA UMUM] - PENDAPATAN ASLI DAERAH (PAD)		Meningkatkan aksesibilitas dan kualitas pelayanan pendidikan dan kesehatan;		300 Buah	0	Dinas Pendidikan dan Kebudayaan
1	01	01	2.06	02	Penyediaan Peralatan dan Perlengkapan Kantor	Jumlah peralatan dan perlengkapan kantor yang tersedia	1500 Buah			1500 Buah	87,244,317	Kab. Sidoarjo, Semua Kecamatan, Semua Kelurahan	[DANA UMUM] - PENDAPATAN ASLI DAERAH (PAD)		Meningkatkan aksesibilitas dan kualitas pelayanan pendidikan dan kesehatan;		1500 Buah	0	Dinas Pendidikan dan Kebudayaan

Penetapan Rencana Kerja Pemerintah Daerah (RKPD)
Kabupaten Sidoarjo
Tahun 2022

Kode					Urusan/ Bidang Urusan/ Program/ Kegiatan/ Sub Kegiatan	Indikator Program/ Kegiatan/ Sub Kegiatan	Target Akhir Periode RPJMD	Realisasi Capaian RKPD Tahun 2020	Prakiraan Capaian Target RKPD Tahun 2021	Capaian Kinerja dan Kerangka Pendanaan						Kelompok Sasaran	Prakiraan Maju Rencana Tahun 2023		Perangkat Daerah Penanggung Jawab
										Target 2022	Pagu Indikatif	Lokasi	Sumber Dana	Prioritas			Target	Pagu Indikatif	
														Nasional	Daerah				
1	01	01	2.06	03	Penyediaan Peralatan Rumah Tangga	Jumlah peralatan rumah tangga yang tersedia	50 Buah			50 Buah	148,602,488	Kab. Sidoarjo, Semua Kecamatan, Semua Kelurahan	[DANA UMUM] - PENDAPATAN ASLI DAERAH (PAD)		Meningkatkan aksesibilitas dan kualitas pelayanan pendidikan dan kesehatan;		50 Buah	0	Dinas Pendidikan dan Kebudayaan
1	01	01	2.06	04	Penyediaan Bahan Logistik Kantor	Jumlah BBM yang disediakan	55000 Liter			55000 Liter	500,000,000	Kab. Sidoarjo, Semua Kecamatan, Semua Kelurahan	[DANA UMUM] - PENDAPATAN ASLI DAERAH (PAD)		Meningkatkan aksesibilitas dan kualitas pelayanan pendidikan dan kesehatan;		55000 Liter	0	Dinas Pendidikan dan Kebudayaan
1	01	01	2.06	05	Penyediaan Barang Cetakan dan Penggandaan	Jumlah cetak dan penggandaan yang tersedia	1000 Buah			1000 Buah	110,194,960	Kab. Sidoarjo, Semua Kecamatan, Semua Kelurahan	[DANA UMUM] - PENDAPATAN ASLI DAERAH (PAD)		Meningkatkan aksesibilitas dan kualitas pelayanan pendidikan dan kesehatan;		1000 Buah	0	Dinas Pendidikan dan Kebudayaan
1	01	01	2.06	06	Penyediaan Bahan Bacaan dan Peraturan Perundang-undangan	Jumlah buku bahan bacaan, peraturan perundang-undangan dan koran yang tersedia	9 Macam			9 Macam	14,693,616	Kab. Sidoarjo, Semua Kecamatan, Semua Kelurahan	[DANA UMUM] - PENDAPATAN ASLI DAERAH (PAD)		Meningkatkan aksesibilitas dan kualitas pelayanan pendidikan dan kesehatan;		9 Macam	0	Dinas Pendidikan dan Kebudayaan
1	01	01	2.06	07	Penyediaan Bahan/Material	Jumlah bahan/material yang tersedia	1150 Buah			1150 Buah	76,310,531	Kab. Sidoarjo, Semua Kecamatan, Semua Kelurahan	[DANA UMUM] - PENDAPATAN ASLI DAERAH (PAD)		Meningkatkan aksesibilitas dan kualitas pelayanan pendidikan dan kesehatan;		1150 Buah	0	Dinas Pendidikan dan Kebudayaan
1	01	01	2.06	08	Fasilitasi Kunjungan Tamu	1. Jumlah jamuan rapat/tamu yang disediakan 2. Jumlah kunjungan tamu yang difasilitasi	1200 Orang/Kali 50 Kali			1200 Orang/Kali 50 Kali	39,870,000	Kab. Sidoarjo, Semua Kecamatan, Semua Kelurahan	[DANA UMUM] - PENDAPATAN ASLI DAERAH (PAD)		Meningkatkan aksesibilitas dan kualitas pelayanan pendidikan dan kesehatan;		1200 Orang/Kali 50 Kali	0	Dinas Pendidikan dan Kebudayaan
1	01	01	2.06	09	Penyelenggaraan Rapat Koordinasi dan Konsultasi SKPD	1. Persentase surat perintah tugas yang ditindaklanjuti 2. Jumlah rapat koordinasi dan konsultasi yang diselenggarakan	100 % 1100 Kali			100 % 1100 Kali	1,000,922,595	Kab. Sidoarjo, Semua Kecamatan, Semua Kelurahan	[DANA UMUM] - PENDAPATAN ASLI DAERAH (PAD)		Meningkatkan aksesibilitas dan kualitas pelayanan pendidikan dan kesehatan;		100 % 1100 Kali	0	Dinas Pendidikan dan Kebudayaan
1	**01**	**01**	2.07		**Pengadaan Barang Milik Daerah Penunjang Urusan Pemerintah Daerah**						**580,408,996**							**0**	
1	01	01	2.07	05	Pengadaan Mebel	Jumlah mebel yang diadakan	100 Unit			100 Unit	93,328,586	Semua Kabupaten/Kota, Semua Kecamatan, Semua Kelurahan	[DANA UMUM] - PENDAPATAN ASLI DAERAH (PAD)		Meningkatkan aksesibilitas dan kualitas pelayanan pendidikan dan kesehatan;		100 Unit	0	Dinas Pendidikan dan Kebudayaan

Penetapan Rencana Kerja Pemerintah Daerah (RKPD)
Kabupaten Sidoarjo
Tahun 2022

Kode					Urusan/ Bidang Urusan/ Program/ Kegiatan/ Sub Kegiatan	Indikator Program/ Kegiatan/ Sub Kegiatan	Target Akhir Periode RPJMD	Realisasi Capaian RKPD Tahun 2020	Prakiraan Capaian Target RKPD Tahun 2021	Capaian Kinerja dan Kerangka Pendanaan						Kelompok Sasaran	Prakiraan Maju Rencana Tahun 2023		Perangkat Daerah Penanggung Jawab
										Target 2022	Pagu Indikatif	Lokasi	Sumber Dana	Prioritas			Target	Pagu Indikatif	
														Nasional	Daerah				
1	01	01	2.07	06	Pengadaan Peralatan dan Mesin Lainnya	Jumlah peralatan dan perlengkapan gedung/kantor / rumah dinas/jabatan yang diadakan	50 Unit			50 Unit	487,080,410	Kab. Sidoarjo, Semua Kecamatan, Semua Kelurahan	[DANA UMUM] - PENDAPATAN ASLI DAERAH (PAD)		Meningkatkan aksesibilitas dan kualitas pelayanan pendidikan dan kesehatan;		50 Unit	0	Dinas Pendidikan dan Kebudayaan
1	**01**	**01**	2.08		**Penyediaan Jasa Penunjang Urusan Pemerintahan Daerah**						**3,308,027,200**							**0**	
1	01	01	2.08	02	Penyediaan Jasa Komunikasi, Sumber Daya Air dan Listrik	Rekening listrik, air, telepon dan internet yang terbayar	12 Bulan			12 Bulan	985,000,000	Kab. Sidoarjo, Semua Kecamatan, Semua Kelurahan	[DANA UMUM] - PENDAPATAN ASLI DAERAH (PAD)		Meningkatkan aksesibilitas dan kualitas pelayanan pendidikan dan kesehatan;		12 Bulan	0	Dinas Pendidikan dan Kebudayaan
1	01	01	2.08	04	Penyediaan Jasa Pelayanan Umum Kantor	1. Jumlah pengelola keuangan dan barang yang terbayar 2. Jumlah tenaga non ASN yang terbayar 3. Jumlah tenaga kebersihan kantor yang terbayar 4. Jumlah tenaga keamanan kantor yang terbayar	140 Orang 5 Orang 8 Orang 4 Orang			140 Orang 5 Orang 8 Orang 4 Orang	2,323,027,200	Kab. Sidoarjo, Semua Kecamatan, Semua Kelurahan	[DANA UMUM] - PENDAPATAN ASLI DAERAH (PAD)		Meningkatkan aksesibilitas dan kualitas pelayanan pendidikan dan kesehatan;		140 Orang 5 Orang 8 Orang 4 Orang	0	Dinas Pendidikan dan Kebudayaan
1	**01**	**01**	2.09		**Pemeliharaan Barang Milik Daerah Penunjang Urusan Pemerintahan Daerah**						**1,051,500,000**							**0**	
1	01	01	2.09	02	Penyediaan Jasa Pemeliharaan, Biaya Pemeliharaan, Pajak, dan Perizinan Kendaraan Dinas Operasional atau Lapangan	1. Jumlah kendaraan dinas/operasional yang dipelihara 2. Jumlah STNK kendaraan dinas yang lunas pajaknya	12 Unit 12 Buah			12 Unit 12 Buah	186,000,000	Kab. Sidoarjo, Semua Kecamatan, Semua Kelurahan	[DANA UMUM] - PENDAPATAN ASLI DAERAH (PAD)		Meningkatkan aksesibilitas dan kualitas pelayanan pendidikan dan kesehatan;		12 Unit 12 Buah	0	Dinas Pendidikan dan Kebudayaan
1	01	01	2.09	05	Pemeliharaan Mebel	1. Jumlah mebel yang dipelihara	50 Unit			50 Unit	20,000,000	Kab. Sidoarjo, Semua Kecamatan, Semua Kelurahan	[DANA UMUM] - PENDAPATAN ASLI DAERAH (PAD)		Meningkatkan aksesibilitas dan kualitas pelayanan pendidikan dan kesehatan;		50 Unit	0	Dinas Pendidikan dan Kebudayaan
1	01	01	2.09	06	Pemeliharaan Peralatan dan Mesin Lainnya	Jumlah peralatan dan mesin lainnya yang dipelihara	100 Unit			100 Unit	268,000,000	Kab. Sidoarjo, Semua Kecamatan, Semua Kelurahan	[DANA UMUM] - PENDAPATAN ASLI DAERAH (PAD)		Meningkatkan aksesibilitas dan kualitas pelayanan pendidikan dan kesehatan;		100 Unit	0	Dinas Pendidikan dan Kebudayaan
1	01	01	2.09	09	Pemeliharaan/Rehabilitasi Gedung Kantor dan Bangunan Lainnya	Jumlah luas gedung/kantor yang direhab sedang/berat	1000 M2			1000 M2	429,500,000	Kab. Sidoarjo, Semua Kecamatan, Semua Kelurahan	[DANA UMUM] - PENDAPATAN ASLI DAERAH (PAD)		Meningkatkan aksesibilitas dan kualitas pelayanan pendidikan dan kesehatan;		1000 M2	0	Dinas Pendidikan dan Kebudayaan

Penetapan Rencana Kerja Pemerintah Daerah (RKPD)
Kabupaten Sidoarjo
Tahun 2022

Kode					Urusan/ Bidang Urusan/ Program/ Kegiatan/ Sub Kegiatan	Indikator Program/ Kegiatan/ Sub Kegiatan	Target Akhir Periode RPJMD	Realisasi Capaian RKPD Tahun 2020	Prakiraan Capaian Target RKPD Tahun 2021	Capaian Kinerja dan Kerangka Pendanaan						Kelompok Sasaran	Prakiraan Maju Rencana Tahun 2023		Perangkat Daerah Penanggung Jawab
										Target 2022	Pagu Indikatif	Lokasi	Sumber Dana	Prioritas			Target	Pagu Indikatif	
														Nasional	Daerah				
1	01	01	2.09	10	Pemeliharaan/Rehabilitasi Sarana dan Prasarana Gedung Kantor atau Bangunan Lainnya	Jumlah sarana dan prasarana gedung kantor atau bangunan lainnya yang dipelihara/rehabilitasi	5 Macam			5 Macam	148,000,000	Kab. Sidoarjo, Semua Kecamatan, Semua Kelurahan	[DANA UMUM] - PENDAPATAN ASLI DAERAH (PAD)		Meningkatkan aksesibilitas dan kualitas pelayanan pendidikan dan kesehatan;		5 Macam	0	Dinas Pendidikan dan Kebudayaan
1	**01**	**02**			**PROGRAM PENGELOLAAN PENDIDIKAN**						**757,819,767,228**							**0**	
1	**01**	**02**	2.01		**Pengelolaan Pendidikan Sekolah Dasar**						**402,506,795,728**							**0**	
1	01	02	2.01	02	Penambahan Ruang Kelas Baru	Jumlah lembaga (kondisi ruang kelas) yang dibangun	50 Lembaga			50 Lembaga	21,146,220,000	Kab. Sidoarjo, Semua Kecamatan, Semua Kelurahan	[DANA UMUM] - PENDAPATAN ASLI DAERAH (PAD)		Meningkatkan aksesibilitas dan kualitas pelayanan pendidikan dan kesehatan;		50 Lembaga	0	Dinas Pendidikan dan Kebudayaan
1	01	02	2.01	06	Pembangunan Sarana, Prasarana dan Utilitas Sekolah	Jenis dan jumlah sarana prasarana SD yang diadakan Jumlah sekolah swasta yang mendapat bantuan hibah	4 Macam 50 Lembaga			4 Macam 50 Lembaga	6,394,920,000	Kab. Sidoarjo, Semua Kecamatan, Semua Kelurahan	[DANA UMUM] - PENDAPATAN ASLI DAERAH (PAD)		Meningkatkan aksesibilitas dan kualitas pelayanan pendidikan dan kesehatan;		4 Macam 50 Lembaga	0	Dinas Pendidikan dan Kebudayaan
1	01	02	2.01	08	Rehabilitasi Sedang/Berat Ruang Kelas	Jumlah lembaga (kondisi ruang kelas) yang direhab	100 Lembaga			100 Lembaga	34,914,296,771	Kab. Sidoarjo, Semua Kecamatan, Semua Kelurahan	[DANA UMUM] - PENDAPATAN ASLI DAERAH (PAD)		Meningkatkan aksesibilitas dan kualitas pelayanan pendidikan dan kesehatan;		100 Lembaga	0	Dinas Pendidikan dan Kebudayaan
1	01	02	2.01	21	Penyediaan Biaya Personil Peserta Didik Sekolah Dasar	1. Jumlah sekolah SD/MI kawasan terpencil yang diintervensi program 2. Jumlah Siswa yang mendapat Bantuan Personal Pendidikan	11 Lembaga 1000 Orang			11 Lembaga 1000 Orang	1,671,200,000	Kab. Sidoarjo, Semua Kecamatan, Semua Kelurahan	[DANA UMUM] - PENDAPATAN ASLI DAERAH (PAD)		Meningkatkan aksesibilitas dan kualitas pelayanan pendidikan dan kesehatan;		11 Lembaga 1000 Orang	0	Dinas Pendidikan dan Kebudayaan
1	01	02	2.01	23	Penyelengaraan Proses Belajar dan Ujian bagi Peserta Didik	1. Jumlah siswa SD yang melaksanakan penilaian Asessmen Kompetensi (literasi) memenuhi kompetensi minimum 2. Jumlah tenaga pendidik yang mengikuti sosialisasi AKM	3000 Orang 1100 Orang			3000 Orang 1100 Orang	425,109,613	Kab. Sidoarjo, Semua Kecamatan, Semua Kelurahan	[DANA UMUM] - PENDAPATAN ASLI DAERAH (PAD)		Meningkatkan aksesibilitas dan kualitas pelayanan pendidikan dan kesehatan;		3000 Orang 1100 Orang	0	Dinas Pendidikan dan Kebudayaan

Penetapan Rencana Kerja Pemerintah Daerah (RKPD)
Kabupaten Sidoarjo
Tahun 2022

Kode					Urusan/ Bidang Urusan/ Program/ Kegiatan/ Sub Kegiatan	Indikator Program/ Kegiatan/ Sub Kegiatan	Target Akhir Periode RPJMD	Realisasi Capaian RKPD Tahun 2020	Prakiraan Capaian Target RKPD Tahun 2021	Capaian Kinerja dan Kerangka Pendanaan						Kelompok Sasaran	Prakiraan Maju Rencana Tahun 2023		Perangkat Daerah Penanggung Jawab
										Target 2022	Pagu Indikatif	Lokasi	Sumber Dana	Prioritas			Target	Pagu Indikatif	
														Nasional	Daerah				
1	01	02	2.01	24	Penyiapan dan Tindak Lanjut Evaluasi Satuan Pendidikan Dasar	1. Jumlah peserta pelatihan penyusunan naskah evaluasi 2. Jumlah SD yang memiliki nilai kinerja sekolah (scorecard) minimal 75 3. Jumlah satuan SD yang memenuhi standar jumlah dan kualitas pendidik dan tenaga kependidikan serta memiliki guru dan tenaga kependidikan penggerak 4. Jumlah model kurikulum yang dikembangkan untuk peningkatan mutu pendidikan 5. Jumlah model pembelajaran inovatif yang sesuai dengan kurikulum dan berbasis hasil asesmen 6. Jumlah SD yang mengikuti PPDB SD online	100 Orang 10 Lembaga 10 Lembaga 1 Model 1 Model 465 Lembaga			100 Orang 10 Lembaga 10 Lembaga 1 Model 1 Model 465 Lembaga	776,405,638	Kab. Sidoarjo, Semua Kecamatan, Semua Kelurahan	[DANA UMUM] - PENDAPATAN ASLI DAERAH (PAD)		Meningkatkan aksesibilitas dan kualitas pelayanan pendidikan dan kesehatan;		100 Orang 10 Lembaga 10 Lembaga 1 Model 1 Model 465 Lembaga	0	Dinas Pendidikan dan Kebudayaan
1	01	02	2.01	25	Pembinaan Minat, Bakat dan Kreativitas Siswa	1. Jumlah lomba yang diikuti 2. Jumlah peserta yang mengikuti lomba 3. Jumlah siswa SDN berprestasi yang menerima beasiswa 4. Jumlah peserta pameran pendidikan	15 Lomba 3000 Orang 50 Orang 50 Lembaga			15 Lomba 3000 Orang 50 Orang 50 Lembaga	823,846,748	Kab. Sidoarjo, Semua Kecamatan, Semua Kelurahan	[DANA UMUM] - PENDAPATAN ASLI DAERAH (PAD)		Meningkatkan aksesibilitas dan kualitas pelayanan pendidikan dan kesehatan;		15 Lomba 3000 Orang 50 Orang 50 Lembaga	0	Dinas Pendidikan dan Kebudayaan
1	01	02	2.01	26	Penyediaan Pendidik dan Tenaga Kependidikan bagi Satuan Pendidikan Sekolah Dasar	Jumlah GTT dan PTT SD/TK yang diberikan Honor	2918 Orang			2918 Orang	118,013,319,049	Kab. Sidoarjo, Semua Kecamatan, Semua Kelurahan	[DANA UMUM] - PENDAPATAN ASLI DAERAH (PAD)		Meningkatkan aksesibilitas dan kualitas pelayanan pendidikan dan kesehatan;		2918 Orang	0	Dinas Pendidikan dan Kebudayaan

Penetapan Rencana Kerja Pemerintah Daerah (RKPD)
Kabupaten Sidoarjo
Tahun 2022

Kode					Urusan/ Bidang Urusan/ Program/ Kegiatan/ Sub Kegiatan	Indikator Program/ Kegiatan/ Sub Kegiatan	Target Akhir Periode RPJMD	Realisasi Capaian RKPD Tahun 2020	Prakiraan Capaian Target RKPD Tahun 2021	Capaian Kinerja dan Kerangka Pendanaan						Kelompok Sasaran	Prakiraan Maju Rencana Tahun 2023		Perangkat Daerah Penanggung Jawab
										Target 2022	Pagu Indikatif	Lokasi	Sumber Dana	Prioritas			Target	Pagu Indikatif	
														Nasional	Daerah				
1	01	02	2.01	27	Pengembangan Karir Pendidik dan Tenaga Kependidikan pada Satuan Pendidikan Sekolah Dasar	1. Jumlah Guru SD/MI yang mendapat bantuan berupa uang 2. Jumlah tenaga pendidik yang difasilitasi berdasarkan kompetensinya 3. Jumlah Tenaga Pendidik yang bersertifikat 4. Jumlah guru dan tenaga kependidikan SD yang menerima penghargaan dan perlindungan 5. Jumlah guru yang mengikuti pelatihan guru penggerak	2727 Orang 1000 Orang 500 Orang 500 Orang 50 Orang			2727 Orang 1000 Orang 500 Orang 500 Orang 50 Orang	19,459,027,878	Kab. Sidoarjo, Semua Kecamatan, Semua Kelurahan	[DANA UMUM] - PENDAPATAN ASLI DAERAH (PAD)		Meningkatkan aksesibilitas dan kualitas pelayanan pendidikan dan kesehatan;		2727 Orang 1000 Orang 500 Orang 500 Orang 50 Orang	0	Dinas Pendidikan dan Kebudayaan
1	01	02	2.01	28	Pembinaan Kelembagaan dan Manajemen Sekolah	1. Jumlah lembaga yang dibina 2. Jumlah guru ABK yang difasilitasi 3. Jumlah pendidik yang difasilitasi 4. Jumlah operator Dapodik SD yang dibina 5. Jumlah satuan pendidikan yang mengikuti pembinaan Hibah/bansos 6. Jumlah SD yang menjadi Sekolah Penggerak 7. Jumlah SD yang memiliki lingkungan kondusif dalam pembangunan karakter 8. Jumlah satuan pendidikan Dasar yang mengikuti pembinaan akreditasi SD	465 Lembaga 300 Orang 1000 Orang 800 Orang 100 Lembaga 1 Lembaga 1 Lembaga 50 Lembaga			465 Lembaga 300 Orang 1000 Orang 800 Orang 100 Lembaga 1 Lembaga 1 Lembaga 50 Lembaga	1,018,779,996	Kab. Sidoarjo, Semua Kecamatan, Semua Kelurahan	[DANA UMUM] - PENDAPATAN ASLI DAERAH (PAD)		Meningkatkan aksesibilitas dan kualitas pelayanan pendidikan dan kesehatan;		465 Lembaga 300 Orang 1000 Orang 800 Orang 100 Lembaga 1 Lembaga 1 Lembaga 50 Lembaga	0	Dinas Pendidikan dan Kebudayaan
1	01	02	2.01	29	Pengelolaan Dana BOS Sekolah Dasar	1. Jumlah Lembaga SD Negeri penerima dana BOSREG 2. Jumlah Lembaga SD/MI penerima dana BOSDA	465 Lembaga 799 Lembaga			465 Lembaga 799 Lembaga	197,488,372,000	Kab. Sidoarjo, Semua Kecamatan, Semua Kelurahan	[DANA UMUM] - PENDAPATAN ASLI DAERAH (PAD)		Meningkatkan aksesibilitas dan kualitas pelayanan pendidikan dan kesehatan;		465 Lembaga 799 Lembaga	0	Dinas Pendidikan dan Kebudayaan
1	01	02	2.01	30	Peningkatan Kapasitas Pengelolaan Dana BOS Sekolah Dasar	Jumlah Tim Manajemen BOS Sekolah yang mengikuti workshop	800 Orang			800 Orang	375,298,035	Kab. Sidoarjo, Semua Kecamatan, Semua Kelurahan	[DANA UMUM] - PENDAPATAN ASLI DAERAH (PAD)		Meningkatkan aksesibilitas dan kualitas pelayanan pendidikan dan kesehatan;		800 Orang	0	Dinas Pendidikan dan Kebudayaan
1	**01**	**02**	2.02		**Pengelolaan Pendidikan Sekolah Menengah Pertama**						**217,399,975,746**							**0**	

Penetapan Rencana Kerja Pemerintah Daerah (RKPD)
Kabupaten Sidoarjo
Tahun 2022

Kode					Urusan/ Bidang Urusan/ Program/ Kegiatan/ Sub Kegiatan	Indikator Program/ Kegiatan/ Sub Kegiatan	Target Akhir Periode RPJMD	Realisasi Capaian RKPD Tahun 2020	Prakiraan Capaian Target RKPD Tahun 2021	Capaian Kinerja dan Kerangka Pendanaan						Kelompok Sasaran	Prakiraan Maju Rencana Tahun 2023		Perangkat Daerah Penanggung Jawab
										Target 2022	Pagu Indikatif	Lokasi	Sumber Dana	Prioritas			Target	Pagu Indikatif	
														Nasional	Daerah				
1	01	02	2.02	01	Pembangunan Unit Sekolah Baru (USB)	Jumlah unit sekolah baru	2 Lembaga			2 Lembaga	8,778,000,000	Kab. Sidoarjo, Semua Kecamatan, Semua Kelurahan	[DANA UMUM] - PENDAPATAN ASLI DAERAH (PAD)		Meningkatkan aksesibilitas dan kualitas pelayanan pendidikan dan kesehatan;		2 Lembaga	0	Dinas Pendidikan dan Kebudayaan
1	01	02	2.02	02	Penambahan Ruang Kelas Baru	Jumlah lembaga (kondisi ruang kelas) yang dibangun	20 Lembaga			20 Lembaga	18,816,262,000	Kab. Sidoarjo, Semua Kecamatan, Semua Kelurahan	[DANA UMUM] - PENDAPATAN ASLI DAERAH (PAD)		Meningkatkan aksesibilitas dan kualitas pelayanan pendidikan dan kesehatan;		20 Lembaga	0	Dinas Pendidikan dan Kebudayaan
1	01	02	2.02	12	Pembangunan Sarana, Prasarana dan Utilitas Sekolah	1. Jenis dan jumlah sarana prasarana dan utilitas SMP yang dibangun 2. Jumlah sekolah SMP/MTs swasta yang mendapat bantuan hibah uang	4 Jenis 20 Lembaga			4 Jenis 20 Lembaga	379,000,000	Kab. Sidoarjo, Semua Kecamatan, Semua Kelurahan	[DANA UMUM] - PENDAPATAN ASLI DAERAH (PAD)		Meningkatkan aksesibilitas dan kualitas pelayanan pendidikan dan kesehatan;		4 Jenis 20 Lembaga	0	Dinas Pendidikan dan Kebudayaan
1	01	02	2.02	13	Rehabilitasi Sedang/Berat Gedung Sekolah	Jumlah gedung sekolah yang dilakukan rehabilitasi sedang/berat	15 Lembaga			15 Lembaga	18,754,500,000	Kab. Sidoarjo, Semua Kecamatan, Semua Kelurahan	[DANA UMUM] - PENDAPATAN ASLI DAERAH (PAD)		Meningkatkan aksesibilitas dan kualitas pelayanan pendidikan dan kesehatan;		15 Lembaga	0	Dinas Pendidikan dan Kebudayaan
1	01	02	2.02	14	Rehabilitasi Sedang/Berat Ruang Kelas Sekolah	Jumlah lembaga (kondisi Ruang Kelas) yang direhab	20 Lembaga			20 Lembaga	0	Kab. Sidoarjo, Semua Kecamatan, Semua Kelurahan	[DANA UMUM] - PENDAPATAN ASLI DAERAH (PAD)		Meningkatkan aksesibilitas dan kualitas pelayanan pendidikan dan kesehatan;		20 Lembaga	0	Dinas Pendidikan dan Kebudayaan
1	01	02	2.02	25	Pengadaan Mebel Sekolah	jumlah mebeleur untuk Ruang Kelas Baru (RKB) jumlah mebeleur untuk unit sekolah baru	1.088 unit 786 unit			1.088 unit 786 unit	2,025,500,400	Kab. Sidoarjo, Semua Kecamatan, Semua Kelurahan	[DANA UMUM] - Pendapatan Pajak Daerah		Meningkatkan aksesibilitas dan kualitas pelayanan pendidikan dan kesehatan;		1.088 unit 786 unit	0	Dinas Pendidikan dan Kebudayaan

Penetapan Rencana Kerja Pemerintah Daerah (RKPD)
Kabupaten Sidoarjo
Tahun 2022

Kode					Urusan/ Bidang Urusan/ Program/ Kegiatan/ Sub Kegiatan	Indikator Program/ Kegiatan/ Sub Kegiatan	Target Akhir Periode RPJMD	Realisasi Capaian RKPD Tahun 2020	Prakiraan Capaian Target RKPD Tahun 2021	Capaian Kinerja dan Kerangka Pendanaan						Kelompok Sasaran	Prakiraan Maju Rencana Tahun 2023		Perangkat Daerah Penanggung Jawab
										Target 2022	Pagu Indikatif	Lokasi	Sumber Dana	Prioritas			Target	Pagu Indikatif	
														Nasional	Daerah				
1	01	02	2.02	36	Penyelengaraan Proses Belajar dan Ujian bagi Peserta Didik	1. Jumlah peserta workshop PISA Membaca 2. Jumlah peserta workshop PISA Matematika 3. Jumlah peserta workshop PISA Sains 4. Jumlah siswa SMP yang melaksanakan penilaian Asessmen Kompetensi (literasi) memenuhi kompetensi minimum 5. Jumlah siswa SMP yang melaksanakan penilaian Asessmen Kompetensi (numerasi) memenuhi kompetensi minimum 6. Jumlah tenaga pendidik yang mengikuti sosialisasi AKM 7. Jumlah model kurikulum yang dikembangkan untuk peningkatan mutu pendidikan 8. Jumlah model pembelajaran inovatif yang sesuai dengan kurikulum dan berbasis hasil asesmen 9. Jumlah SMP yang menggunakan Peralatan TIK (Komputer) dalam proses pembelajaran	900 Orang 900 Orang 900 Orang 400 Orang 400 Orang 300 Orang 1 Model 1 Model 100 Lembaga			900 Orang 900 Orang 900 Orang 400 Orang 400 Orang 300 Orang 1 Model 1 Model 100 Lembaga	232,878,046	Kab. Sidoarjo, Semua Kecamatan, Semua Kelurahan	[DANA UMUM] - PENDAPATAN ASLI DAERAH (PAD)		Meningkatkan aksesibilitas dan kualitas pelayanan pendidikan dan kesehatan;		900 Orang 900 Orang 900 Orang 400 Orang 400 Orang 300 Orang 1 Model 1 Model 100 Lembaga	0	Dinas Pendidikan dan Kebudayaan
1	01	02	2.02	37	Penyiapan dan Tindak Lanjut Evaluasi Satuan Pendidikan Sekolah Menengah Pertama	1. Jumlah lembaga dan kategori yang dipetakan 2. Jumlah satuan SMP yang memenuhi standar jumlah dan kualitas pendidik dan tenaga kependidikan serta memiliki guru dan tenaga kependidikan penggerak	44 Lembaga 1 Lembaga			44 Lembaga 1 Lembaga	704,833,887	Kab. Sidoarjo, Semua Kecamatan, Semua Kelurahan	[DANA UMUM] - PENDAPATAN ASLI DAERAH (PAD)		Meningkatkan aksesibilitas dan kualitas pelayanan pendidikan dan kesehatan;		44 Lembaga 1 Lembaga	0	Dinas Pendidikan dan Kebudayaan
1	01	02	2.02	38	Pembinaan Minat, Bakat dan Kreativitas Siswa	1. Jumlah lomba yang diikuti 2. Jumlah peserta yang mengikuti lomba 3. Jumlah siswa SMPN berprestasi yang menerima beasiswa 4. Jumlah peserta pameran pendidikan	12 Lomba 5000 Orang 50 Orang 150 Stan			12 Lomba 5000 Orang 50 Orang 150 Stan	2,207,344,473	Kab. Sidoarjo, Semua Kecamatan, Semua Kelurahan	[DANA UMUM] - PENDAPATAN ASLI DAERAH (PAD)		Meningkatkan aksesibilitas dan kualitas pelayanan pendidikan dan kesehatan;		12 Lomba 5000 Orang 50 Orang 150 Stan	0	Dinas Pendidikan dan Kebudayaan

Penetapan Rencana Kerja Pemerintah Daerah (RKPD)
Kabupaten Sidoarjo
Tahun 2022

Kode					Urusan/ Bidang Urusan/ Program/ Kegiatan/ Sub Kegiatan	Indikator Program/ Kegiatan/ Sub Kegiatan	Target Akhir Periode RPJMD	Realisasi Capaian RKPD Tahun 2020	Prakiraan Capaian Target RKPD Tahun 2021	Capaian Kinerja dan Kerangka Pendanaan						Kelompok Sasaran	Prakiraan Maju Rencana Tahun 2023		Perangkat Daerah Penanggung Jawab
										Target 2022	Pagu Indikatif	Lokasi	Sumber Dana	Prioritas			Target	Pagu Indikatif	
														Nasional	Daerah				
1	01	02	2.02	39	Penyediaan Pendidik dan Tenaga Kependidikan bagi Satuan Pendidikan Sekolah Menengah Pertama	1. Jumlah GTT dan PTT SMP yang diberikan Honor 2. Jumlah tenaga pendidik yang difasilitasi berdasarkan kompetensinya	310 Orang 150 Orang			310 Orang 150 Orang	15,593,233,864	Kab. Sidoarjo, Semua Kecamatan, Semua Kelurahan	[DANA UMUM] - PENDAPATAN ASLI DAERAH (PAD)		Meningkatkan aksesibilitas dan kualitas pelayanan pendidikan dan kesehatan;		310 Orang 150 Orang	0	Dinas Pendidikan dan Kebudayaan
1	01	02	2.02	40	Pengembangan Karir Pendidik dan Tenaga Kependidikan pada Satuan Pendidikan Sekolah Menengah Pertama	1. Jumlah Guru SMP/MTs yang mendapat bantuan berupa uang 2. Jumlah guru dan tenaga kependidikan SMP yang meningkat kinerja dan karirnya 3. Jumlah guru dan tenaga kependidikan SMP yang menerima penghargaan dan perlindungan 4. Jumlah guru yang mengikuti pelatihan guru penggerak 5. Jumlah tenaga pendidik yang bersertifikat 6. Jumlah guru dan tenaga kependidikan berkualifikasi minimal S1	1985 Orang 100 Orang 50 Orang 50 Orang 100 Orang 50 Orang			1985 Orang 100 Orang 50 Orang 50 Orang 100 Orang 50 Orang	12,006,000,000	Kab. Sidoarjo, Semua Kecamatan, Semua Kelurahan	[DANA UMUM] - PENDAPATAN ASLI DAERAH (PAD)		Meningkatkan aksesibilitas dan kualitas pelayanan pendidikan dan kesehatan;		1985 Orang 100 Orang 50 Orang 50 Orang 100 Orang 50 Orang	0	Dinas Pendidikan dan Kebudayaan
1	01	02	2.02	41	Pembinaan Kelembagaan dan Manajemen Sekolah	1. Jumlah pendidik yang difasilitasi 2. Jumlah satuan pendidikan Menengah Pertama yang terakreditasi 3. Jumlah operator Dapodik SMP yang dibina 4. Jumlah SMP yarg menjadi sekolah penggerak 5. Jumlah SMP yang memiliki nilai kinerja sekolah (scorecard) minimal 75 (kategori sangat tinggi)	1000 Orang 20 Lembaga 150 Orang 1 Lembaga 30 Lembaga			1000 Orang 20 Lembaga 150 Orang 1 Lembaga 30 Lembaga	1,137,481,674	Kab. Sidoarjo, Semua Kecamatan, Semua Kelurahan	[DANA UMUM] - PENDAPATAN ASLI DAERAH (PAD)		Meningkatkan aksesibilitas dan kualitas pelayanan pendidikan dan kesehatan;		1000 Orang 20 Lembaga 150 Orang 1 Lembaga 30 Lembaga	0	Dinas Pendidikan dan Kebudayaan
1	01	02	2.02	42	Pengelolaan Dana BOS Sekolah Menengah Pertama	1. Jumlah SMP Negeri Penerima dana BOSREG 2. Jumlah SMP/MTs Penerima dana BOSDA	46 Lembaga 246 Lembaga			46 Lembaga 246 Lembaga	136,627,888,000	Kab. Sidoarjo, Semua Kecamatan, Semua Kelurahan	[DANA UMUM] - PENDAPATAN ASLI DAERAH (PAD)		Meningkatkan aksesibilitas dan kualitas pelayanan pendidikan dan kesehatan;		46 Lembaga 246 Lembaga	0	Dinas Pendidikan dan Kebudayaan
1	01	02	2.02	43	Peningkatan Kapasitas Pengelolaan Dana BOS Sekolah Menengah Pertama	Jumlah Tim Manajemen BOS Sekolah yang mengikuti workshop	246 Orang			246 Orang	137,053,402	Kab. Sidoarjo, Semua Kecamatan, Semua Kelurahan	[DANA UMUM] - PENDAPATAN ASLI DAERAH (PAD)		Meningkatkan aksesibilitas dan kualitas pelayanan pendidikan dan kesehatan;		246 Orang	0	Dinas Pendidikan dan Kebudayaan

Penetapan Rencana Kerja Pemerintah Daerah (RKPD)
Kabupaten Sidoarjo
Tahun 2022

Kode					Urusan/ Bidang Urusan/ Program/ Kegiatan/ Sub Kegiatan	Indikator Program/ Kegiatan/ Sub Kegiatan	Target Akhir Periode RPJMD	Realisasi Capaian RKPD Tahun 2020	Prakiraan Capaian Target RKPD Tahun 2021	Capaian Kinerja dan Kerangka Pendanaan						Kelompok Sasaran	Prakiraan Maju Rencana Tahun 2023		Perangkat Daerah Penanggung Jawab
										Target 2022	Pagu Indikatif	Lokasi	Sumber Dana	Prioritas			Target	Pagu Indikatif	
														Nasional	Daerah				
1	**01**	**02**	2.03		**Pengelolaan Pendidikan Anak Usia Dini (PAUD)**						**78,861,926,209**							**0**	
1	01	02	2.03	03	Rehabilitasi Sedang/Berat Gedung/Ruang Kelas/Ruang Guru PAUD	Jumlah lembaga (kondisi ruang kelas) yang direhab	2 Lembaga			2 Lembaga	766,680,000	Kab. Sidoarjo, Semua Kecamatan, Semua Kelurahan	[DANA UMUM] - PENDAPATAN ASLI DAERAH (PAD)		Meningkatkan aksesibilitas dan kualitas pelayanan pendidikan dan kesehatan;		2 Lembaga	0	Dinas Pendidikan dan Kebudayaan
1	01	02	2.03	04	Rehabilitasi Sedang/Berat Pembangunan Sarana, Prasarana dan Utilitas PAUD	Jumlah Lembaga PAUD yang mendapat bantuan berupa hibah uang	100 Lembaga			100 Lembaga	3,547,000,000	Kab. Sidoarjo, Semua Kecamatan, Semua Kelurahan	[DANA UMUM] - PENDAPATAN ASLI DAERAH (PAD)		Meningkatkan aksesibilitas dan kualitas pelayanan pendidikan dan kesehatan;		100 Lembaga	0	Dinas Pendidikan dan Kebudayaan
1	01	02	2.03	07	Pengadaan Mebel PAUD	Jumlah mebel yang diadakan	100 Unit			100 Unit	113,275,242	Kab. Sidoarjo, Semua Kecamatan, Semua Kelurahan	[DANA UMUM] - PENDAPATAN ASLI DAERAH (PAD)		Meningkatkan aksesibilitas dan kualitas pelayanan pendidikan dan kesehatan;		100 Unit	0	Dinas Pendidikan dan Kebudayaan
1	01	02	2.03	13	Penyelenggaraan Proses Belajar PAUD	1. Jumlah satuan paud yang menyelenggarakan layanan holistik integratif 2. Jumlah Pendidik yang mengikuti workshop 3. Jumlah orang tua yang mengkuti sosialisasi	700 Lembaga 300 Orang 500 Orang			700 Lembaga 300 Orang 500 Orang	289,612,000	Kab. Sidoarjo, Semua Kecamatan, Semua Kelurahan	[DANA UMUM] - PENDAPATAN ASLI DAERAH (PAD)		Meningkatkan aksesibilitas dan kualitas pelayanan pendidikan dan kesehatan;		700 Lembaga 300 Orang 500 Orang	0	Dinas Pendidikan dan Kebudayaan
1	01	02	2.03	14	Penyiapan dan Tindak Lanjut Evaluasi Satuan PAUD	1. Jumlah satuan PAUD yang memenuhi standar jumlah dan kualitas pendidik dan tenaga kependidikan serta memiliki guru dan tenaga kependidikan penggerak 2. Jumlah Satuan PAUD yang diakreditasi sesuai SNP 3. Jumlah operator sekolah PAUD yang dibina 4. Jumlah satuan PAUD yang menerapkan evaluasi peserta didik berkembang sesuai harapan	2 Lembaga 600 Lembaga 800 Orang 600 Lembaga			2 Lembaga 600 Lembaga 800 Orang 600 Lembaga	374,707,325	Kab. Sidoarjo, Semua Kecamatan, Semua Kelurahan	[DANA UMUM] - PENDAPATAN ASLI DAERAH (PAD)		Meningkatkan aksesibilitas dan kualitas pelayanan pendidikan dan kesehatan;		2 Lembaga 600 Lembaga 800 Orang 600 Lembaga	0	Dinas Pendidikan dan Kebudayaan

Penetapan Rencana Kerja Pemerintah Daerah (RKPD)
Kabupaten Sidoarjo
Tahun 2022

Kode					Urusan/ Bidang Urusan/ Program/ Kegiatan/ Sub Kegiatan	Indikator Program/ Kegiatan/ Sub Kegiatan	Target Akhir Periode RPJMD	Realisasi Capaian RKPD Tahun 2020	Prakiraan Capaian Target RKPD Tahun 2021	Capaian Kinerja dan Kerangka Pendanaan						Kelompok Sasaran	Prakiraan Maju Rencana Tahun 2023		Perangkat Daerah Penanggung Jawab
										Target 2022	Pagu Indikatif	Lokasi	Sumber Dana	Prioritas			Target	Pagu Indikatif	
														Nasional	Daerah				
1	01	02	2.03	16	Pengembangan Karir Pendidik dan Tenaga Kependidikan pada Satuan Pendidikan PAUD	1. Jumlah Pendidik dan Tenaga Kependidikan PAUD yang dibina untuk peningkatan kompetensi 2. Jumlah Guru TK yang mendapat Bantuan berupa Bantuan Sosial Uang 3. Jumlah Guru PAUD yang mendapat Bantuan berupa Bantuan Sosial Uang 4. Jumlah guru dan tenaga kependidikan PAUD yang meningkat kinerja dan karirnya 5. Jumlah guru dan tenaga kependidikan PAUD yang menerima penghargaan dan pelindungan 6. Jumlah guru, kepala sekolah dan pengawas sekolah bersertifikat 7. Jumlah guru dan tenaga kependidikan berkualifikasi minimal S1	1500 Orang 3466 Orang 2500 Orang 300 Orang 30 Orang 250 Orang 500 Orang			1500 Orang 3466 Orang 2500 Orang 300 Orang 30 Orang 250 Orang 500 Orang	31,079,754,347	Kab. Sidoarjo, Semua Kecamatan, Semua Kelurahan	[DANA UMUM] - PENDAPATAN ASLI DAERAH (PAD)		Meningkatkan aksesibilitas dan kualitas pelayanan pendidikan dan kesehatan;		1500 Orang 3466 Orang 2500 Orang 300 Orang 30 Orang 250 Orang 500 Orang	0	Dinas Pendidikan dan Kebudayaan
1	01	02	2.03	17	Pembinaan Kelembagaan dan Manajemen PAUD	1. Jumlah satuan pendidikan PAUD yang di bina 2. Jumlah PAUD yang menjadi Sekolah penggerak	250 Lembaga 2 Lembaga			250 Lembaga 2 Lembaga	303,587,788	Kab. Sidoarjo, Semua Kecamatan, Semua Kelurahan	[DANA UMUM] - PENDAPATAN ASLI DAERAH (PAD)		Meningkatkan aksesibilitas dan kualitas pelayanan pendidikan dan kesehatan;		250 Lembaga 2 Lembaga	0	Dinas Pendidikan dan Kebudayaan
1	01	02	2.03	18	Pengelolaan Dana BOP PAUD	Jumlah PAUD penerima dana BOP	1425 Lembaga			1425 Lembaga	42,181,620,000	Kab. Sidoarjo, Semua Kecamatan, Semua Kelurahan	[DANA UMUM] - PENDAPATAN ASLI DAERAH (PAD)		Meningkatkan aksesibilitas dan kualitas pelayanan pendidikan dan kesehatan;		1425 Lembaga	0	Dinas Pendidikan dan Kebudayaan
1	01	02	2.03	19	Peningkatan Kapasitas Pengelolaan Dana BOP PAUD	Jumlah peserta workshop pengelola BOP	1425 Orang			1425 Orang	205,689,507	Kab. Sidoarjo, Semua Kecamatan, Semua Kelurahan	[DANA UMUM] - PENDAPATAN ASLI DAERAH (PAD)		Meningkatkan aksesibilitas dan kualitas pelayanan pendidikan dan kesehatan;		1425 Orang	0	Dinas Pendidikan dan Kebudayaan
1	**01**	**02**	2.04		**Pengelolaan Pendidikan Nonformal/Kesetaraan**						**59,051,069,545**							**0**	
1	01	02	2.04	10	Penyediaan Biaya Personil Peserta Didik Nonformal/Kesetaraan	Jumlah Peserta didik non formal/kesetaraanyang difasilitasi	21200 Orang			21200 Orang	5,208,090,000	Kab. Sidoarjo, Semua Kecamatan, Semua Kelurahan	[DANA UMUM] - PENDAPATAN ASLI DAERAH (PAD)		Meningkatkan aksesibilitas dan kualitas pelayanan pendidikan dan kesehatan;		21200 Orang	0	Dinas Pendidikan dan Kebudayaan

Penetapan Rencana Kerja Pemerintah Daerah (RKPD)
Kabupaten Sidoarjo
Tahun 2022

Kode					Urusan/ Bidang Urusan/ Program/ Kegiatan/ Sub Kegiatan	Indikator Program/ Kegiatan/ Sub Kegiatan	Target Akhir Periode RPJMD	Realisasi Capaian RKPD Tahun 2020	Prakiraan Capaian Target RKPD Tahun 2021	Capaian Kinerja dan Kerangka Pendanaan						Kelompok Sasaran	Prakiraan Maju Rencana Tahun 2023		Perangkat Daerah Penanggung Jawab
										Target 2022	Pagu Indikatif	Lokasi	Sumber Dana	Prioritas			Target	Pagu Indikatif	
														Nasional	Daerah				
1	01	02	2.04	13	Penyiapan dan Tindak Lanjut Evaluasi Satuan Pendidikan di Pendidikan Nonformal/Kesetaraan	1. Jumlah Pendidikan Kesetaraan yang terakreditasi 2. Jumlah peserta pelatihan penyusunan kisi-kisi soal Ujian Pendidikan Kesetaraan	5 Lembaga 50 Orang			5 Lembaga 50 Orang	1,575,836,747	Kab. Sidoarjo, Semua Kecamatan, Semua Kelurahan	[DANA UMUM] - PENDAPATAN ASLI DAERAH (PAD)		Meningkatkan aksesibilitas dan kualitas pelayanan pendidikan dan kesehatan;		5 Lembaga 50 Orang	0	Dinas Pendidikan dan Kebudayaan
1	01	02	2.04	15	Pengembangan Karir Pendidik dan Tenaga Kependidikan pada Satuan Pendidikan Nonformal/Kesetaraan	1. Jumlah tenaga pendidik non formal/kesetaraan yang difasilitasi 2. Jumlah Guru TPQ yang di fasilitasi	1000 Orang 7300 Orang			1000 Orang 7300 Orang	44,025,886,061	Kab. Sidoarjo, Semua Kecamatan, Semua Kelurahan	[DANA UMUM] - PENDAPATAN ASLI DAERAH (PAD)		Meningkatkan aksesibilitas dan kualitas pelayanan pendidikan dan kesehatan;		1000 Orang 7300 Orang	0	Dinas Pendidikan dan Kebudayaan
1	01	02	2.04	16	Pembinaan Kelembagaan dan Manajemen Sekolah Nonformal/Kesetaraan	1. Jumlah lembaga non formal/kesetaraan yang dibina 2. Jumlah peserta kursus yang difasilitasi 3. Jumlah pelatihan yang diselenggarakan 4. Jumlah tenaga pendidik/pamong belajar yang difasilitasi (UPT SKB) 5. Operasional kantor UPT ABK 6. Operasional kantor UPT SKB-SPNF 7. Jumlah pendidik dan tenaga kependidikan yang difasilitasi (UPT ABK)	40 Lembaga 500 Orang 4 Pelatihan 500 Orang 12 Bulan 12 Bulan 2150 Orang			40 Lembaga 500 Orang 4 Pelatihan 500 Orang 12 Bulan 12 Bulan 2150 Orang	4,876,394,237	Kab. Sidoarjo, Semua Kecamatan, Semua Kelurahan	[DANA UMUM] - PENDAPATAN ASLI DAERAH (PAD)		Meningkatkan aksesibilitas dan kualitas pelayanan pendidikan dan kesehatan;		40 Lembaga 500 Orang 4 Pelatihan 500 Orang 12 Bulan 12 Bulan 2150 Orang	0	Dinas Pendidikan dan Kebudayaan
1	01	02	2.04	17	Pengelolaan Dana BOP Sekolah Nonformal/Kesetaraan	Jumlah lembaga Nonformal/Kesetaraan penerima dana BOP	40 Lembaga			40 Lembaga	3,354,100,000	Kab. Sidoarjo, Semua Kecamatan, Semua Kelurahan	[DANA UMUM] - PENDAPATAN ASLI DAERAH (PAD)		Meningkatkan aksesibilitas dan kualitas pelayanan pendidikan dan kesehatan;		40 Lembaga	0	Dinas Pendidikan dan Kebudayaan
1	01	02	2.04	18	Peningkatan Kapasitas Pengelolaan Dana BOP Sekolah Nonformal/Kesetaraan	Jumlah pengelola BOP yang mengikuti workshop	40 Orang			40 Orang	10,762,500	Kab. Sidoarjo, Semua Kecamatan, Semua Kelurahan	[DANA UMUM] - PENDAPATAN ASLI DAERAH (PAD)		Meningkatkan aksesibilitas dan kualitas pelayanan pendidikan dan kesehatan;		40 Orang	0	Dinas Pendidikan dan Kebudayaan
1	**01**	**05**			**PROGRAM PENGENDALIAN PERIZINAN PENDIDIKAN**						**65,669,922**							**0**	
1	**01**	**05**	2.01		**Penerbitan Izin Pendidikan Dasar yang Diselenggarakan oleh Masyarakat**						**14,847,902**							**0**	

Penetapan Rencana Kerja Pemerintah Daerah (RKPD)
Kabupaten Sidoarjo
Tahun 2022

Kode					Urusan/ Bidang Urusan/ Program/ Kegiatan/ Sub Kegiatan	Indikator Program/ Kegiatan/ Sub Kegiatan	Target Akhir Periode RPJMD	Realisasi Capaian RKPD Tahun 2020	Prakiraan Capaian Target RKPD Tahun 2021	Capaian Kinerja dan Kerangka Pendanaan						Kelompok Sasaran	Prakiraan Maju Rencana Tahun 2023		Perangkat Daerah Penanggung Jawab
										Target 2022	Pagu Indikatif	Lokasi	Sumber Dana	Prioritas			Target	Pagu Indikatif	
														Nasional	Daerah				
1	01	05	2.01	01	Penilaian Kelayakan Usul Perizinan Pendidikan Dasar yang Diselenggarakan oleh Masyarakat	1. Jumlah lembaga Pendidikan Sekolah Dasar SD yang dilayani perijinannya 2. Jumlah lembaga Pendidikan Sekolah SMP yang dilayani perijinannya	20 Lembaga 20 Lembaga			20 Lembaga 20 Lembaga	14,847,902	Kab. Sidoarjo, Semua Kecamatan, Semua Kelurahan	[DANA UMUM] - PENDAPATAN ASLI DAERAH (PAD)		Meningkatkan aksesibilitas dan kualitas pelayanan pendidikan dan kesehatan;		20 Lembaga 20 Lembaga	0	Dinas Pendidikan dan Kebudayaan
1	**01**	**05**	2.02		**Penerbitan Izin PAUD dan Pendidikan Nonformal yang Diselenggarakan oleh Masyarakat**						**50,822,020**								**0**	
1	01	05	2.02	01	Penilaian Kelayakan Usul Perizinan PAUD dan Pendidikan Nonformal yang Diselenggarakan oleh Masyarakat	Jumlah satuan PAUD dan Pendidikan Nonformal yang mendapatkan ijin perpanjangan/pendirian	40 Lembaga			40 Lembaga	50,822,020	Kab. Sidoarjo, Semua Kecamatan, Semua Kelurahan	[DANA UMUM] - PENDAPATAN ASLI DAERAH (PAD)		Meningkatkan aksesibilitas dan kualitas pelayanan pendidikan dan kesehatan;		40 Lembaga	0	Dinas Pendidikan dan Kebudayaan
2					**URUSAN PEMERINTAHAN WAJIB YANG TIDAK BERKAITAN DENGAN PELAYANAN DASAR**															
2	**16**				**URUSAN PEMERINTAHAN BIDANG KOMUNIKASI DAN INFORMATIKA**						**0**								**0**	
2	**16**	**02**			**PROGRAM INFORMASI DAN KOMUNIKASI PUBLIK**						**0**								**0**	
2	**16**	**02**	2.01		**Pengelolaan Informasi dan Komunikasi Publik Pemerintah Daerah Kabupaten/Kota**						**0**								**0**	
2	16	02	2.01	02	Monitoring Opini dan Aspirasi Publik						0								0	Dinas Pendidikan dan Kebudayaan
2	**22**				**URUSAN PEMERINTAHAN BIDANG KEBUDAYAAN**						**4,348,153,694**								**0**	
2	**22**	**02**			**PROGRAM PENGEMBANGAN KEBUDAYAAN**						**2,015,013,252**								**0**	
2	**22**	**02**	2.01		**Pengelolaan Kebudayaan yang Masyarakat Pelakunya dalam Daerah Kabupaten/Kota**						**1,512,227,428**								**0**	
2	22	02	2.01	01	Pelindungan, Pengembangan, Pemanfaatan Objek Pemajuan Kebudayaan	1. Jumlah perangkat desa/kecamatan yang mengikuti sosialisasi 2. Jumlah pengunjung Festival Budaya di cagar budaya	108 Orang 300 Orang			108 Orang 300 Orang	1,512,227,428	Kab. Sidoarjo, Semua Kecamatan, Semua Kelurahan	[DANA UMUM] - PENDAPATAN ASLI DAERAH (PAD)		Meningkatkan partisipasi dan kesadaran masyarakat dalam mewujudkan tatanan kehidupan masyarakat yang aman, nyaman, demokratis, berbudaya dan agamis; dan		108 Orang 300 Orang	0	Dinas Pendidikan dan Kebudayaan

Penetapan Rencana Kerja Pemerintah Daerah (RKPD)
Kabupaten Sidoarjo
Tahun 2022

Kode					Urusan/ Bidang Urusan/ Program/ Kegiatan/ Sub Kegiatan	Indikator Program/ Kegiatan/ Sub Kegiatan	Target Akhir Periode RPJMD	Realisasi Capaian RKPD Tahun 2020	Prakiraan Capaian Target RKPD Tahun 2021	Capaian Kinerja dan Kerangka Pendanaan						Kelompok Sasaran	Prakiraan Maju Rencana Tahun 2023		Perangkat Daerah Penanggung Jawab
										Target 2022	Pagu Indikatif	Lokasi	Sumber Dana	Prioritas			Target	Pagu Indikatif	
														Nasional	Daerah				
2	22	02	2.01	02	Pembinaan Sumber Daya Manusia, Lembaga, dan Pranata Kebudayaan	1. Jumlah materi pembelajaran budaya dan penguatan karakter yang terintegrasi di sekolah 2. Jumlah kelompok budaya yang terdaftar 3. Jumlah tenaga kebudayaan yang difasilitasi	1 Materi 5 Kelompok 10 Orang			1 Materi 5 Kelompok 10 Orang	0	Kab. Sidoarjo, Semua Kecamatan, Semua Kelurahan	[DANA UMUM] - PENDAPATAN ASLI DAERAH (PAD)		Meningkatkan partisipasi dan kesadaran masyarakat dalam mewujudkan tatanan kehidupan masyarakat yang aman, nyaman, demokratis, berbudaya dan agamis; dan		1 Materi 5 Kelompok 10 Orang	0	Dinas Pendidikan dan Kebudayaan
2	**22**	**02**	2.02		**Pelestarian Kesenian Tradisional yang Masyarakat Pelakunya dalam Daerah Kabupaten/Kota**						**502,785,824**								**0**	
2	22	02	2.02	01	Pelindungan, Pengembangan, Pemanfaatan Objek Pemajuan Tradisi Budaya	1. Jumlah kelompok seni yang difasilitasi 2. Jumlah festival budaya yang difasilitasi	2 Kelompok 2 Festival			2 Kelompok 2 Festival	502,785,824	Kab. Sidoarjo, Semua Kecamatan, Semua Kelurahan	[DANA UMUM] - PENDAPATAN ASLI DAERAH (PAD)		Meningkatkan partisipasi dan kesadaran masyarakat dalam mewujudkan tatanan kehidupan masyarakat yang aman, nyaman, demokratis, berbudaya dan agamis; dan		2 Kelompok 2 Festival	0	Dinas Pendidikan dan Kebudayaan
2	**22**	**03**			**PROGRAM PENGEMBANGAN KESENIAN TRADISIONAL**						**2,333,140,442**								**0**	
2	**22**	**03**	2.01		**Pembinaan Kesenian yang Masyarakat Pelakunya dalam Daerah Kabupaten/Kota**						**2,333,140,442**								**0**	
2	22	03	2.01	01	Peningkatan Pendidikan dan Pelatihan Sumber Daya Manusia Kesenian Tradisional	Jumlah peserta pelatihan	250 Orang			250 Orang	755,350,999	Kab. Sidoarjo, Semua Kecamatan, Semua Kelurahan	[DANA UMUM] - PENDAPATAN ASLI DAERAH (PAD)		Meningkatkan partisipasi dan kesadaran masyarakat dalam mewujudkan tatanan kehidupan masyarakat yang aman, nyaman, demokratis, berbudaya dan agamis; dan		250 Orang	0	Dinas Pendidikan dan Kebudayaan

Penetapan Rencana Kerja Pemerintah Daerah (RKPD)
Kabupaten Sidoarjo
Tahun 2022

Kode					Urusan/ Bidang Urusan/ Program/ Kegiatan/ Sub Kegiatan	Indikator Program/ Kegiatan/ Sub Kegiatan	Target Akhir Periode RPJMD	Realisasi Capaian RKPD Tahun 2020	Prakiraan Capaian Target RKPD Tahun 2021	Capaian Kinerja dan Kerangka Pendanaan						Kelompok Sasaran	Prakiraan Maju Rencana Tahun 2023		Perangkat Daerah Penanggung Jawab
										Target 2022	Pagu Indikatif	Lokasi	Sumber Dana	Prioritas			Target	Pagu Indikatif	
														Nasional	Daerah				
2	22	03	2.01	02	Standardisasi dan Sertifikasi Sumber Daya Manusia Kesenian Tradisional sesuai dengan Kebutuhan dan Tuntutan	1. Jumlah kelompok seni yang difasilitasi	2 Kelompok			2 Kelompok	1,577,789,443	Kab. Sidoarjo, Semua Kecamatan, Semua Kelurahan	[DANA UMUM] - PENDAPATAN ASLI DAERAH (PAD)		Meningkatkan partisipasi dan kesadaran masyarakat dalam mewujudkan tatanan kehidupan masyarakat yang aman, nyaman, demokratis, berbudaya dan agamis; dan		2 Kelompok	0	Dinas Pendidikan dan Kebudayaan
1					**URUSAN PEMERINTAHAN WAJIB YANG BERKAITAN DENGAN PELAYANAN DASAR**														
1	**02**				**URUSAN PEMERINTAHAN BIDANG KESEHATAN**						**825,441,848,083**							**0**	
1	**02**	**01**			**PROGRAM PENUNJANG URUSAN PEMERINTAHAN DAERAH KABUPATEN/KOTA**	[?]	[?]		[?]	0 [?]	**200,531,825,304**						0 [?]	**0**	
1	**02**	**01**	2.01		**Perencanaan, Penganggaran, dan Evaluasi Kinerja Perangkat Daerah**	1. Rata-rata survey kepuasan masyarakat di Puskesmas Target (84) 2. Persentase Keluarga Sehat target 24%	%		%	24 %	**776,971,575**						24 %	**0**	
1	02	01	2.01	01	Penyusunan Dokumen Perencanaan Perangkat Daerah	Jumlah data dan informasi yang disusun Jumlah Dokumen disusun Jumlah dokumen penganggaran yang disusun (RKA dan DPA) Jumlah dokumen perencanaan PD yang disusun	2 dokumen 2 dokumen 4 dokumen 2 dokumen			2 dokumen 2 dokumen 4 dokumen 2 dokumen	566,146,575	Kab. Sidoarjo, Semua Kecamatan, Semua Kelurahan	[DANA KHUSUS] - PENDAPATAN ASLI DAERAH	Meningkatkan Sumber Daya Manusia Yang Berkualitas Dan Berdaya Saing		0	2 dokumen 2 dokumen 4 dokumen 2 dokumen	0	Dinas Kesehatan
1	02	01	2.01	07	Evaluasi Kinerja Perangkat Daerah	Jumlah dokumen laporan kinerja yang disusun Jumlah dokumen Monev PD yang disusun Jumlah dokumen SKM yang disusun	1 Laporan 4 Dokumen 1 Dokumen			1 Laporan 4 Dokumen 1 Dokumen	210,825,000	Kab. Sidoarjo, Semua Kecamatan, Semua Kelurahan	[DANA KHUSUS] - PENDAPATAN ASLI DAERAH	Meningkatkan Sumber Daya Manusia Yang Berkualitas Dan Berdaya Saing		0	1 Laporan 4 Dokumen 1 Dokumen	0	Dinas Kesehatan
1	**02**	**01**	2.02		**Administrasi Keuangan Perangkat Daerah**	1. Rata-rata survey kepuasan masyarakat di Puskesmas Target (84) 2. Persentase Keluarga Sehat target 24%	%		%	24 %	**183,166,457,614**						24 %	**0**	
1	02	01	2.02	01	Penyediaan Gaji dan Tunjangan ASN	Jumlah ASN yang mendapatkan gaji dan tunjangan	100 %			100 %	182,829,477,414	Kab. Sidoarjo, Semua Kecamatan, Semua Kelurahan	[DANA KHUSUS] - PENDAPATAN ASLI DAERAH			0	100 %	0	Dinas Kesehatan

Penetapan Rencana Kerja Pemerintah Daerah (RKPD)
Kabupaten Sidoarjo
Tahun 2022

Kode					Urusan/ Bidang Urusan/ Program/ Kegiatan/ Sub Kegiatan	Indikator Program/ Kegiatan/ Sub Kegiatan	Target Akhir Periode RPJMD	Realisasi Capaian RKPD Tahun 2020	Prakiraan Capaian Target RKPD Tahun 2021	Capaian Kinerja dan Kerangka Pendanaan						Kelompok Sasaran	Prakiraan Maju Rencana Tahun 2023		Perangkat Daerah Penanggung Jawab
										Target 2022	Pagu Indikatif	Lokasi	Sumber Dana	Prioritas			Target	Pagu Indikatif	
														Nasional	Daerah				
1	02	01	2.02	05	Koordinasi dan Penyusunan Laporan Keuangan Akhir Tahun SKPD	Jumlah laporan Keuangan Akhir Tahun yang tersusun	7 Laporan			7 Laporan	207,855,000	Kab. Sidoarjo, Semua Kecamatan, Semua Kelurahan	[DANA KHUSUS] - PENDAPATAN ASLI DAERAH			0	7 Laporan	0	Dinas Kesehatan
1	02	01	2.02	07	Koordinasi dan Penyusunan Laporan Keuangan Bulanan/Triwulanan/Semesteran SKPD	Jumlah laporan Keuangan Bulanan/Semesteran PD yang tersusun	12 laporan			12 laporan	129,125,200	Kab. Sidoarjo, Semua Kecamatan, Semua Kelurahan	[DANA KHUSUS] - PENDAPATAN ASLI DAERAH			0	12 laporan	0	Dinas Kesehatan
1	**02**	**01**	2.03		**Administrasi Barang Milik Daerah pada Perangkat Daerah**	Rata-rata survey kepuasan masyarakat di Puskesmas Target (84) 2. Persentase Keluarga Sehat target 24%	%		%	24 %	**250,586,000**						24 %	**0**	
1	02	01	2.03	03	Koordinasi dan Penilaian Barang Milik Daerah SKPD	Jumlah BMD SKPD yang dilakukan penilaian	100 %			100 %	33,518,000	Kab. Sidoarjo, Semua Kecamatan, Semua Kelurahan	[DANA KHUSUS] - PENDAPATAN ASLI DAERAH			0	100 %	0	Dinas Kesehatan
1	02	01	2.03	04	Pembinaan, Pengawasan, dan Pengendalian Barang Milik Daerah pada SKPD	Jumlah pembinaan, pengawasan, dan pengendalian BMD SKPD yang dilakukan	100 %			100 %	25,818,000	Kab. Sidoarjo, Semua Kecamatan, Semua Kelurahan	[DANA KHUSUS] - PENDAPATAN ASLI DAERAH			0	100 %	0	Dinas Kesehatan
1	02	01	2.03	05	Rekonsiliasi dan Penyusunan Laporan Barang Milik Daerah pada SKPD	Jumlah laporan BMD SKPD yang disusun Jumlah rekonsiliasi BMD SKPD yang dilakukan	100 % 100 %			100 % 100 %	191,250,000	Kab. Sidoarjo, Semua Kecamatan, Semua Kelurahan	[DANA KHUSUS] - PENDAPATAN ASLI DAERAH			0	100 % 100 %	0	Dinas Kesehatan
1	**02**	**01**	2.05		**Administrasi Kepegawaian Perangkat Daerah**	Rata-rata survey kepuasan masyarakat di Puskesmas Target (84) 2. Persentase Keluarga Sehat target 24%	%		%	24 %	**542,500,000**						24 %	**0**	
1	02	01	2.05	02	Pengadaan Pakaian Dinas Beserta Atribut Kelengkapannya	Jumlah pakaian dinas harian (PDH) yang diadakan	100 %			100 %	25,000,000	Kab. Sidoarjo, Semua Kecamatan, Semua Kelurahan	[DANA KHUSUS] - PENDAPATAN ASLI DAERAH			0	100 %	0	Dinas Kesehatan
1	02	01	2.05	03	Pendataan dan Pengolahan Administrasi Kepegawaian	Jumlah administrasi kepegawaian yang diolah Jumlah administrasi kepegawaian yang disusun	100 % 100 %			100 % 100 %	109,750,000	Kab. Sidoarjo, Semua Kecamatan, Semua Kelurahan	[DANA KHUSUS] - PENDAPATAN ASLI DAERAH			0	100 % 100 %	0	Dinas Kesehatan
1	02	01	2.05	05	Monitoring, Evaluasi, dan Penilaian Kinerja Pegawai	Jumlah monitoring, evaluasi, dan penilaian kinerja pegawai Perangkat Daerah yang dilakukan	100 %			100 %	52,750,000	Kab. Sidoarjo, Semua Kecamatan, Semua Kelurahan	[DANA KHUSUS] - PENDAPATAN ASLI DAERAH			0	100 %	0	Dinas Kesehatan
1	02	01	2.05	10	Sosialisasi Peraturan Perundang-Undangan	Jumlah ASN yang mengikuti sosialisasi peraturan perundang-undangan	100 %			100 %	355,000,000	Kab. Sidoarjo, Semua Kecamatan, Semua Kelurahan	[DANA KHUSUS] - PENDAPATAN ASLI DAERAH			0	100 %	0	Dinas Kesehatan

Penetapan Rencana Kerja Pemerintah Daerah (RKPD)
Kabupaten Sidoarjo
Tahun 2022

Kode					Urusan/ Bidang Urusan/ Program/ Kegiatan/ Sub Kegiatan	Indikator Program/ Kegiatan/ Sub Kegiatan	Target Akhir Periode RPJMD	Realisasi Capaian RKPD Tahun 2020	Prakiraan Capaian Target RKPD Tahun 2021	Capaian Kinerja dan Kerangka Pendanaan						Kelompok Sasaran	Prakiraan Maju Rencana Tahun 2023		Perangkat Daerah Penanggung Jawab
										Target 2022	Pagu Indikatif	Lokasi	Sumber Dana	Prioritas			Target	Pagu Indikatif	
														Nasional	Daerah				
1	**02**	**01**	2.06		**Administrasi Umum Perangkat Daerah**	Rata-rata survey kepuasan masyarakat di Puskesmas Target (84) 2. Persentase Keluarga Sehat target 24%	%		%	24 %	**3,101,677,059**						24 %	**0**	
1	02	01	2.06	01	Penyediaan Komponen Instalasi Listrik/Penerangan Bangunan Kantor	Jumlah komponen listrik /penerangan yang tersedia	100 %			100 %	54,093,179	Kab. Sidoarjo, Semua Kecamatan, Semua Kelurahan	[DANA KHUSUS] - PENDAPATAN ASLI DAERAH	Meningkatkan Sumber Daya Manusia Yang Berkualitas Dan Berdaya Saing		0	100 %	0	Dinas Kesehatan
1	02	01	2.06	02	Penyediaan Peralatan dan Perlengkapan Kantor	Jumlah peralatan dan perlengkapan kantor yang tersedia	100 %			100 %	813,783,104	Kab. Sidoarjo, Semua Kecamatan, Semua Kelurahan	[DANA KHUSUS] - PENDAPATAN ASLI DAERAH	Meningkatkan Sumber Daya Manusia Yang Berkualitas Dan Berdaya Saing		0	100 %	0	Dinas Kesehatan
1	02	01	2.06	03	Penyediaan Peralatan Rumah Tangga	Jumlah peralatan rumah tangga yang tersedia	100 %			100 %	111,981,156	Kab. Sidoarjo, Semua Kecamatan, Semua Kelurahan	[DANA KHUSUS] - PENDAPATAN ASLI DAERAH	Meningkatkan Sumber Daya Manusia Yang Berkualitas Dan Berdaya Saing		0	100 %	0	Dinas Kesehatan
1	02	01	2.06	04	Penyediaan Bahan Logistik Kantor	Jumlah BBM yang disediakan Jumlah logistik rumah tangga kantor yang tersedia	100 % 100 %			100 % 100 %	511,400,000	Kab. Sidoarjo, Semua Kecamatan, Semua Kelurahan	[DANA KHUSUS] - PENDAPATAN ASLI DAERAH	Meningkatkan Sumber Daya Manusia Yang Berkualitas Dan Berdaya Saing		0	100 % 100 %	0	Dinas Kesehatan
1	02	01	2.06	05	Penyediaan Barang Cetakan dan Penggandaan	Jumlah cetak dan penggandaan yang tersedia	100 %			100 %	121,148,075	Kab. Sidoarjo, Semua Kecamatan, Semua Kelurahan	[DANA KHUSUS] - PENDAPATAN ASLI DAERAH	Meningkatkan Sumber Daya Manusia Yang Berkualitas Dan Berdaya Saing		0	100 %	0	Dinas Kesehatan
1	02	01	2.06	06	Penyediaan Bahan Bacaan dan Peraturan Perundang-undangan	Jumlah buku bahan bacaan, peraturan perundang-undangan dan koran yang tersedia	100 %			100 %	21,172,032	Kab. Sidoarjo, Semua Kecamatan, Semua Kelurahan	[DANA KHUSUS] - PENDAPATAN ASLI DAERAH	Meningkatkan Sumber Daya Manusia Yang Berkualitas Dan Berdaya Saing		0	100 %	0	Dinas Kesehatan
1	02	01	2.06	07	Penyediaan Bahan/Material	Jumlah bahan/material yang tersedia	100 %			100 %	133,599,513	Kab. Sidoarjo, Semua Kecamatan, Semua Kelurahan	[DANA KHUSUS] - PENDAPATAN ASLI DAERAH	Meningkatkan Sumber Daya Manusia Yang Berkualitas Dan Berdaya Saing		0	100 %	0	Dinas Kesehatan
1	02	01	2.06	08	Fasilitasi Kunjungan Tamu	Jumlah jamuan rapat/tamu yang disediakan Jumlah kunjungan tamu yang difasilitasi	100 % 100 %			100 % 100 %	34,500,000	Kab. Sidoarjo, Semua Kecamatan, Semua Kelurahan	[DANA KHUSUS] - PENDAPATAN ASLI DAERAH	Meningkatkan Sumber Daya Manusia Yang Berkualitas Dan Berdaya Saing		0	100 % 100 %	0	Dinas Kesehatan
1	02	01	2.06	09	Penyelenggaraan Rapat Koordinasi dan Konsultasi SKPD	Jumlah rapat koordinasi dan konsultasi yang diselenggarakan Persentase surat perintah tugas yang ditindaklanjuti	100 % 100 %			100 % 100 %	1,300,000,000	Kab. Sidoarjo, Semua Kecamatan, Semua Kelurahan	[DANA KHUSUS] - PENDAPATAN ASLI DAERAH	Meningkatkan Sumber Daya Manusia Yang Berkualitas Dan Berdaya Saing		0	100 % 100 %	0	Dinas Kesehatan
1	**02**	**01**	2.07		**Pengadaan Barang Milik Daerah Penunjang Urusan Pemerintah Daerah**	Rata-rata survey kepuasan masyarakat di Puskesmas Target (84) 2. Persentase Keluarga Sehat target 24%	%		%	24 %	**692,000,256**						24 %	**0**	

Penetapan Rencana Kerja Pemerintah Daerah (RKPD)
Kabupaten Sidoarjo
Tahun 2022

Kode					Urusan/ Bidang Urusan/ Program/ Kegiatan/ Sub Kegiatan	Indikator Program/ Kegiatan/ Sub Kegiatan	Target Akhir Periode RPJMD	Realisasi Capaian RKPD Tahun 2020	Prakiraan Capaian Target RKPD Tahun 2021	Capaian Kinerja dan Kerangka Pendanaan						Kelompok Sasaran	Prakiraan Maju Rencana Tahun 2023		Perangkat Daerah Penanggung Jawab
										Target 2022	Pagu Indikatif	Lokasi	Sumber Dana	Prioritas			Target	Pagu Indikatif	
														Nasional	Daerah				
1	02	01	2.07	01	Pengadaan Kendaraan Perorangan Dinas atau Kendaraan Dinas Jabatan	Jumlah mobil jabatan yang diadakan	100 %			100 %	572,210,260	Kab. Sidoarjo, Semua Kecamatan, Semua Kelurahan	[DANA KHUSUS] - PENDAPATAN ASLI DAERAH			0	100 %	0	Dinas Kesehatan
1	02	01	2.07	05	Pengadaan Mebel	Jumlah meubeleur yang diadakan	100 %			100 %	119,789,996	Kab. Sidoarjo, Semua Kecamatan, Semua Kelurahan	[DANA KHUSUS] - PENDAPATAN ASLI DAERAH			0	100 %	0	Dinas Kesehatan
1	**02**	**01**	2.08		**Penyediaan Jasa Penunjang Urusan Pemerintahan Daerah**	1. Rata-rata survey kepuasan masyarakat di Puskesmas Target (84) 2. Persentase Keluarga Sehat target 24%	%		%	24 %	**2,987,132,800**						24 %	**0**	
1	02	01	2.08	02	Penyediaan Jasa Komunikasi, Sumber Daya Air dan Listrik	Rekening listrik, air, telepon dan internet yang terbayar	100 %			100 %	901,000,000	Kab. Sidoarjo, Semua Kecamatan, Semua Kelurahan	[DANA KHUSUS] - PENDAPATAN ASLI DAERAH			0	100 %	0	Dinas Kesehatan
1	02	01	2.08	04	Penyediaan Jasa Pelayanan Umum Kantor	Jumlah pengelola keuangan dan barang yang terbayar Jumlah tenaga keamanan kantor yang terbayar Jumlah tenaga kebersihan kantor yang terbayar Jumlah tenaga non ASN yang terbayar	100 % 100 % 100 % 100 %			100 % 100 % 100 % 100 %	2,086,132,800	Kab. Sidoarjo, Semua Kecamatan, Semua Kelurahan	[DANA KHUSUS] - PENDAPATAN ASLI DAERAH			0	100 % 100 % 100 % 100 %	0	Dinas Kesehatan
1	**02**	**01**	2.09		**Pemeliharaan Barang Milik Daerah Penunjang Urusan Pemerintahan Daerah**	1. Rata-rata survey kepuasan masyarakat di Puskesmas Target (84) 2. Persentase Keluarga Sehat target 24%	%		%	24 %	**9,014,500,000**						24 %	**0**	
1	02	01	2.09	01	Penyediaan Jasa Pemeliharaan, Biaya Pemeliharaan dan Pajak Kendaraan Perorangan Dinas atau Kendaraan Dinas Jabatan	Jumlah bahan peralatan dan bahan pembersih kendaraan yang tersedia Jumlah kendaraan jabatan yang dipelihara Jumlah STNK kendaraan dinas yang lunas pajaknya	100 % 100 % 100 %			100 % 100 % 100 %	180,000,000	Kab. Sidoarjo, Semua Kecamatan, Semua Kelurahan	[DANA KHUSUS] - PENDAPATAN ASLI DAERAH			0	100 % 100 % 100 %	0	Dinas Kesehatan
1	02	01	2.09	02	Penyediaan Jasa Pemeliharaan, Biaya Pemeliharaan, Pajak, dan Perizinan Kendaraan Dinas Operasional atau Lapangan	Jumlah bahan peralatan dan bahan pembersih kendaraan yang tersedia Jumlah kendaraan dinas/operasional yang dipelihara Jumlah STNK kendaraan dinas yang lunas pajaknya	100 % 100 % 100 %			100 % 100 % 100 %	295,000,000	Kab. Sidoarjo, Semua Kecamatan, Semua Kelurahan	[DANA KHUSUS] - PENDAPATAN ASLI DAERAH			0	100 % 100 % 100 %	0	Dinas Kesehatan

Penetapan Rencana Kerja Pemerintah Daerah (RKPD)
Kabupaten Sidoarjo
Tahun 2022

Kode					Urusan/ Bidang Urusan/ Program/ Kegiatan/ Sub Kegiatan	Indikator Program/ Kegiatan/ Sub Kegiatan	Target Akhir Periode RPJMD	Realisasi Capaian RKPD Tahun 2020	Prakiraan Capaian Target RKPD Tahun 2021	Capaian Kinerja dan Kerangka Pendanaan						Kelompok Sasaran	Prakiraan Maju Rencana Tahun 2023		Perangkat Daerah Penanggung Jawab
										Target 2022	Pagu Indikatif	Lokasi	Sumber Dana	Prioritas			Target	Pagu Indikatif	
														Nasional	Daerah				
1	02	01	2.09	05	Pemeliharaan Mebel	Jumlah mebeleur yang dipelihara	100 %			100 %	50,000,000	Kab. Sidoarjo, Semua Kecamatan, Semua Kelurahan	[DANA KHUSUS] - PENDAPATAN ASLI DAERAH			0	100 %	0	Dinas Kesehatan
1	02	01	2.09	06	Pemeliharaan Peralatan dan Mesin Lainnya	Jumlah peralatan dan mesin lainnya yang dipelihara	100 %			100 %	197,000,000	Kab. Sidoarjo, Semua Kecamatan, Semua Kelurahan	[DANA KHUSUS] - PENDAPATAN ASLI DAERAH			0	100 %	0	Dinas Kesehatan
1	02	01	2.09	09	Pemeliharaan/Rehabilitasi Gedung Kantor dan Bangunan Lainnya	Jumlah luas gedung/kantor/rumah dinas/jabatan yang dipelihara/rehabilitasi	100 %			100 %	260,000,000	Kab. Sidoarjo, Semua Kecamatan, Semua Kelurahan	[DANA KHUSUS] - PENDAPATAN ASLI DAERAH			0	100 %	0	Dinas Kesehatan
1	02	01	2.09	10	Pemeliharaan/Rehabilitasi Sarana dan Prasarana Gedung Kantor atau Bangunan Lainnya	Jumlah sarana dan prasarana gedung kantor atau bangunan lainnya yang dipelihara/rehabilitasi	100 %			100 %	8,032,500,000	Kab. Sidoarjo, Semua Kecamatan, Semua Kelurahan	[DANA KHUSUS] - PENDAPATAN ASLI DAERAH			0	100 %	0	Dinas Kesehatan
1	**02**	**02**			**PROGRAM PEMENUHAN UPAYA KESEHATAN PERORANGAN DAN UPAYA KESEHATAN MASYARAKAT**						**606,162,336,998**							**0**	
1	**02**	**02**	2.01		**Penyediaan Fasilitas Pelayanan Kesehatan untuk UKM dan UKP Kewenangan Daerah Kabupaten/Kota**						**369,726,746,511**							**0**	
1	02	02	2.01	01	Pembangunan Rumah Sakit beserta Sarana dan Prasarana Pendukungnya	Jumlah rumah sakit yang dibangun	2 rumah sakit			2 rumah sakit	213,315,000,000	Kab. Sidoarjo, Semua Kecamatan, Semua Kelurahan	[DANA KHUSUS] - PENDAPATAN ASLI DAERAH				2 rumah sakit	0	Dinas Kesehatan
1	02	02	2.01	02	Pembangunan Puskesmas	Jumlah Puskesmas yang dibangun	4 Puskesmas			4 Puskesmas	36,774,000,000	Kab. Sidoarjo, Semua Kecamatan, Semua Kelurahan	[DANA KHUSUS] - PENDAPATAN ASLI DAERAH				4 Puskesmas	0	Dinas Kesehatan
1	02	02	2.01	09	Rehabilitasi dan Pemeliharaan Puskesmas	Jumlah Puskesmas yang direhabilitasi dan dipelihara	10 Puskesmas			10 Puskesmas	15,435,000,000	Kab. Sidoarjo, Semua Kecamatan, Semua Kelurahan	[DANA KHUSUS] - PENDAPATAN ASLI DAERAH				10 Puskesmas	0	Dinas Kesehatan
1	02	02	2.01	13	Pengadaan Prasarana dan Pendukung Fasilitas Pelayanan Kesehatan	-	100 %			100 %	7,997,698,082	Kab. Sidoarjo, Semua Kecamatan, Semua Kelurahan					100 %	0	Dinas Kesehatan

Penetapan Rencana Kerja Pemerintah Daerah (RKPD)
Kabupaten Sidoarjo
Tahun 2022

Kode					Urusan/ Bidang Urusan/ Program/ Kegiatan/ Sub Kegiatan	Indikator Program/ Kegiatan/ Sub Kegiatan	Target Akhir Periode RPJMD	Realisasi Capaian RKPD Tahun 2020	Prakiraan Capaian Target RKPD Tahun 2021	Capaian Kinerja dan Kerangka Pendanaan						Kelompok Sasaran	Prakiraan Maju Rencana Tahun 2023		Perangkat Daerah Penanggung Jawab
										Target 2022	Pagu Indikatif	Lokasi	Sumber Dana	Prioritas			Target	Pagu Indikatif	
														Nasional	Daerah				
1	02	02	2.01	14	Pengadaan Alat Kesehatan/Alat Penunjang Medik Fasilitas Pelayanan Kesehatan	Jumlah Alat Kesehatan/Alat Penunjang Medik Fasilitas Pelayanan Kesehatan lainnya yang diadakan Jumlah Alat Kesehatan/Alat Penunjang Medik untuk Puskesmas yang diadakan Jumlah Alat Kesehatan/Alat Penunjang Medik untuk Rumah Sakit yang diadakan	100 unit 1000 Unit 1000 unit			100 unit 1000 Unit 1000 unit	57,106,311,549	Kab. Sidoarjo, Semua Kecamatan, Semua Kelurahan	[DANA KHUSUS] - PENDAPATAN ASLI DAERAH				100 unit 1000 Unit 1000 unit	0	Dinas Kesehatan
1	02	02	2.01	15	Pengadaan dan Pemeliharaan Alat Kalibrasi	-	100 %			100 %	0	Kab. Sidoarjo, Semua Kecamatan, Semua Kelurahan	[DANA KHUSUS] - PENDAPATAN ASLI DAERAH				100 %	0	Dinas Kesehatan
1	02	02	2.01	16	Pengadaan Obat, Vaksin	Persentase obat terdistribusi ke puskesmas sesuai jadwal Persentase obat yang tersimpan sesuai standar Persentase pemenuhan kebutuhan obat sesuai perencanaan Persentase pemenuhan kebutuhan vaksin Persentase vaksin terdistribusi ke puskesmas sesuai standar Persentase vaksin yang tersimpan sesuai standar	100 % 100 % 100 % 100 % 100 % 100 %			100 % 100 % 100 % 100 % 100 % 100 %	13,015,591,080	Semua Kabupaten/Kota, Semua Kecamatan, Semua Kelurahan	[DANA KHUSUS] - PENDAPATAN ASLI DAERAH				100 % 100 % 100 % 100 % 100 % 100 %	0	Dinas Kesehatan
1	02	02	2.01	17	Pengadaan Bahan Habis Pakai	Persentase bahan habis pakai yang tersimpan sesuai standar Persentase bakan habis pakai terdistribusi ke puskesmas sesuai jadwal Persentase pemenuhan kebutuhan bahan habis pakai sesuai perencanaan	100 % 100 % 100 %			100 % 100 % 100 %	24,825,000,000	Kab. Sidoarjo, Semua Kecamatan, Semua Kelurahan	[DANA KHUSUS] - PENDAPATAN ASLI DAERAH				100 % 100 % 100 %	0	Dinas Kesehatan
1	02	02	2.01	20	Pemeliharaan Rutin dan Berkala Alat Kesehatan/Alat Penunjang Medik Fasilitas Pelayanan Kesehatan	-	100 %			100 %	1,258,145,800	Kab. Sidoarjo, Semua Kecamatan, Semua Kelurahan	[DANA KHUSUS] - PENDAPATAN ASLI DAERAH				100 %	0	Dinas Kesehatan

Penetapan Rencana Kerja Pemerintah Daerah (RKPD)
Kabupaten Sidoarjo
Tahun 2022

Kode					Urusan/ Bidang Urusan/ Program/ Kegiatan/ Sub Kegiatan	Indikator Program/ Kegiatan/ Sub Kegiatan	Target Akhir Periode RPJMD	Realisasi Capaian RKPD Tahun 2020	Prakiraan Capaian Target RKPD Tahun 2021	Capaian Kinerja dan Kerangka Pendanaan						Kelompok Sasaran	Prakiraan Maju Rencana Tahun 2023		Perangkat Daerah Penanggung Jawab
										Target 2022	Pagu Indikatif	Lokasi	Sumber Dana	Prioritas			Target	Pagu Indikatif	
														Nasional	Daerah				
1	**02**	**02**	2.02		**Penyediaan Layanan Kesehatan untuk UKM dan UKP Rujukan Tingkat Daerah Kabupaten/Kota**						**226,206,781,806**							**0**	
1	02	02	2.02	01	Pengelolaan Pelayanan Kesehatan Ibu Hamil	Jumlah desa/kelurahan dengan kelas ibu hamil yang aktif Jumlah ibu bersalin, nifas, balita yang diinput ke software sicantik buah hati Jumlah ibu hamil/bayi baru lahir yang mendapatkan buku KIA Jumlah ibu hamil / ibu nifas yang memanfaatkan rumah tunggu Jumlah Ibu Hamil komplikasi mendapatkan pemeriksaan kesehatan rujukan Jumlah Ibu hamil mendapatkan pelayanan kesehatan sesuai standar Jumlah Ibu hamil yang diinput ke software sicantik bumil Jumlah ibu nifas mendapat pelayanan kesehatan sesuai standar Jumlah kegiatan Audit Maternal Perinatal (AMP) yang dilaksanakan Jumlah Rumah Tunggu Kelahiran (RTK) yang tersedia	347 desa/kelurahan 18141 orang 38009 ibu 610 ibu 6082 ibu 38009 ibu 30407 ibu 35556 Ibu 4 kali 3 RTK			347 desa/kelurahan 18141 orang 38009 ibu 610 ibu 6082 ibu 38009 ibu 30407 ibu 35556 Ibu 4 kali 3 RTK	1,213,511,965	Semua Kabupaten/Kota, Semua Kecamatan, Semua Kelurahan	[DANA KHUSUS] - PENDAPATAN ASLI DAERAH		Meningkatkan aksesibilitas dan kualitas pelayanan pendidikan dan kesehatan;		347 desa/kelurahan 18141 orang 38009 ibu 610 ibu 6082 ibu 38009 ibu 30407 ibu 35556 Ibu 4 kali 3 RTK	0	Dinas Kesehatan
1	02	02	2.02	02	Pengelolaan Pelayanan Kesehatan Ibu Bersalin	Jumlah ibu bersalin mendapat pelayanan kesehatan sesuai standar Jumlah ibu bersalin, nifas, balita yang diinput ke software sicantik buah hati Jumlah ibu nifas mendapat pelayanan kesehatan sesuai standar Jumlah kegiatan Audit Maternal Perinatal (AMP) yang dilaksanakan	36282 ibu 18141 ibu 35556 ibu 4 kali			36282 ibu 18141 ibu 35556 ibu 4 kali	174,838,000	Kab. Sidoarjo, Semua Kecamatan, Semua Kelurahan	[DANA KHUSUS] - PENDAPATAN ASLI DAERAH				36282 ibu 18141 ibu 35556 ibu 4 kali	0	Dinas Kesehatan

Penetapan Rencana Kerja Pemerintah Daerah (RKPD)
Kabupaten Sidoarjo
Tahun 2022

Kode					Urusan/ Bidang Urusan/ Program/ Kegiatan/ Sub Kegiatan	Indikator Program/ Kegiatan/ Sub Kegiatan	Target Akhir Periode RPJMD	Realisasi Capaian RKPD Tahun 2020	Prakiraan Capaian Target RKPD Tahun 2021	Capaian Kinerja dan Kerangka Pendanaan						Kelompok Sasaran	Prakiraan Maju Rencana Tahun 2023		Perangkat Daerah Penanggung Jawab
										Target 2022	Pagu Indikatif	Lokasi	Sumber Dana	Prioritas			Target	Pagu Indikatif	
														Nasional	Daerah				
1	02	02	2.02	03	Pengelolaan Pelayanan Kesehatan Bayi Baru Lahir	Jumlah bayi baru lahir (neonatal) risti yang mendapatkan rujukan kasus neonatal komplikasi Jumlah bayi baru lahir yang mendapat pelayanan sesuai standar Jumlah bayu baru lahir yang dipantau melalui pendekatan MTBM	4146 bayi 34554 bayi 35209 bayi			4146 bayi 34554 bayi 35209 bayi	758,809,640	Kab. Sidoarjo, Semua Kecamatan, Semua Kelurahan	[DANA KHUSUS] - PENDAPATAN ASLI DAERAH				4146 bayi 34554 bayi 35209 bayi	0	Dinas Kesehatan
1	02	02	2.02	04	Pengelolaan Pelayanan Kesehatan Balita	Jumlah anak balita sehat yang di screening tumbuh kembang Jumlah anak balita sehat yang di screening tumbuh kembang Jumlah anak pra sekolah (60-70 bulan) yang mendapatkan pelayanan kesehatan sesuai standar (screening perkembangan dan DDTK) Jumlah anak pra sekolah (60-7 bulan) yang mendapatkan pelayanan kesehatan sesuai standar (screening perkembangan dan DDTK) Jumlah anak prasekolah risti yang dirujuk ke fasyankes lanjutan Jumlah balita sakit yang mendapatkan pelayanan kesehatan di MTBS Jumlah balita sakit yang mendapatkan pelayanan kesehatan di MTBS Persentase balita yang mendapatkan pelayanan sesuai dengan standar	86 % 123151 anak 29492 anak 85 % 82 % 100 % 20048 anak 100 %			86 % 123151 anak 29492 anak 85 % 82 % 100 % 20048 anak 100 %	42,157,796	Kab. Sidoarjo, Semua Kecamatan, Semua Kelurahan	[DANA KHUSUS] - PENDAPATAN ASLI DAERAH				86 % 123151 anak 29492 anak 85 % 82 % 100 % 20048 anak 100 %	0	Dinas Kesehatan

Penetapan Rencana Kerja Pemerintah Daerah (RKPD)
Kabupaten Sidoarjo
Tahun 2022

Kode					Urusan/ Bidang Urusan/ Program/ Kegiatan/ Sub Kegiatan	Indikator Program/ Kegiatan/ Sub Kegiatan	Target Akhir Periode RPJMD	Realisasi Capaian RKPD Tahun 2020	Prakiraan Capaian Target RKPD Tahun 2021	Capaian Kinerja dan Kerangka Pendanaan						Kelompok Sasaran	Prakiraan Maju Rencana Tahun 2023		Perangkat Daerah Penanggung Jawab
										Target 2022	Pagu Indikatif	Lokasi	Sumber Dana	Prioritas			Target	Pagu Indikatif	
														Nasional	Daerah				
1	02	02	2.02	05	Pengelolaan Pelayanan Kesehatan pada Usia Pendidikan Dasar	Jumlah anak remaja risti yang dirujuk ke fasyankes Jumlah anak usia pendidikan dasar diluar satuan pendidikan dasar (pondok pesantren, panti, LKSA, lapas/LPKA/Posyandu remaja) yang discreening/ penjaringan kesehatannya Jumlah anak usia pendidikan dasar yang risti dan dirujuk ke fasyankes Jumlah posyandu remaja yang ada di desa Jumlah remaja yang mendapat konseling kesehatan reproduksi Persentase anak usia pendidikan dasar yang mendapatkan pelayanan kesehatan sesuai standar (penjaringan/ skrinning kesehatan dan pemeriksaan kesehatan berkala) Persentase puskesmas dengan PKPR	56 anak remaja 20 % 30041 anak 6 posyandu 795 remaja 100 % 100 %			56 anak remaja 20 % 30041 anak 6 posyandu 795 remaja 100 % 100 %	392,625,858	Kab. Sidoarjo, Semua Kecamatan, Semua Kelurahan	[DANA KHUSUS] - PENDAPATAN ASLI DAERAH				56 anak remaja 20 % 30041 anak 6 posyandu 795 remaja 100 % 100 %	0	Dinas Kesehatan
1	02	02	2.02	06	Pengelolaan Pelayanan Kesehatan pada Usia Produktif	Jumlah catin risti yang discreening dan dirujuk ke fasyankes lanjutan Jumlah Catin yang dilakukan screening dan pemberian imuniasai TT (P2PM SURVIM) Jumlah catin yang mendapatkan edukasi mengenai persiapan gizi seimbang untuk kehamilan mulai dari catin hingga ibu hamil Jumlah catin yang mendapatkan konseling kesehatan reproduksi Jumlah Peserta KB aktif Jumlah Peserta KB dengan efek samping yang ditangani Jumlah Peserta KB dengan komplikasi yang ditangani	729 orang 13000 orang 729 orang 8738 orang 276264 orang 34533 orang 9669 orang			729 orang 13000 orang 729 orang 8738 orang 276264 orang 34533 orang 9669 orang	131,990,000	Kab. Sidoarjo, Semua Kecamatan, Semua Kelurahan	[DANA KHUSUS] - PENDAPATAN ASLI DAERAH				729 orang 13000 orang 729 orang 8738 orang 276264 orang 34533 orang 9669 orang	0	Dinas Kesehatan

Penetapan Rencana Kerja Pemerintah Daerah (RKPD)
Kabupaten Sidoarjo
Tahun 2022

Kode					Urusan/ Bidang Urusan/ Program/ Kegiatan/ Sub Kegiatan	Indikator Program/ Kegiatan/ Sub Kegiatan	Target Akhir Periode RPJMD	Realisasi Capaian RKPD Tahun 2020	Prakiraan Capaian Target RKPD Tahun 2021	Capaian Kinerja dan Kerangka Pendanaan						Kelompok Sasaran	Prakiraan Maju Rencana Tahun 2023		Perangkat Daerah Penanggung Jawab
										Target 2022	Pagu Indikatif	Lokasi	Sumber Dana	Prioritas			Target	Pagu Indikatif	
														Nasional	Daerah				
1	02	02	2.02	07	Pengelolaan Pelayanan Kesehatan pada Usia Lanjut	Jumlah usia lanjut > 60 tahun yang mendapatkan screening pelayanan kesehatan/ pemeriksaan kesehatan (P3G) meliputi pemeriksaan status mental, kognitif, dan tingkat kemandirian pada usia lanjut Jumlah usia lanjut yang sehat	208456 orang 120904 orang			208456 orang 120904 orang	413,712,338	Kab. Sidoarjo, Semua Kecamatan, Semua Kelurahan	[DANA KHUSUS] - PENDAPATAN ASLI DAERAH				208456 orang 120904 orang	0	Dinas Kesehatan
1	02	02	2.02	08	Pengelolaan Pelayanan Kesehatan Penderita Hipertensi	Jumlah Desa/Kelurahan yang melaksanakan kegiatan POSBINDU PTM Jumlah kegiatan evaluasi pelaksanaan pelayanan hipertensi sesuai standar di fasilitas pelayanan kesehatan Jumlah pelayanan terpadu (Pandu) PTM Jumlah pembinaan pelayanan hipertensi sesuai standar terhadap petugas PTM Jumlah penderita hipertensi yang mendapatkan pelayanan kesehatan sesuai standar Jumlah populasi usia ≥ 15 tahun yang dilakukan deteksi dini faktor risiko PTM	353 desa/kelurahan 26 Puskesmas 26 Puskesmas 26 Puskesmas 100 % 80 %			353 desa/kelurahan 26 Puskesmas 26 Puskesmas 26 Puskesmas 100 % 80 %	19,471,100	Kab. Sidoarjo, Semua Kecamatan, Semua Kelurahan	[DANA KHUSUS] - PENDAPATAN ASLI DAERAH				353 desa/kelurahan 26 Puskesmas 26 Puskesmas 26 Puskesmas 100 % 80 %	0	Dinas Kesehatan
1	02	02	2.02	09	Pengelolaan Pelayanan Kesehatan Penderita Diabetes Melitus	Jumlah kegiatan evaluasi pelaksanaan pelayanan diabetes melitus sesuai standar di fasilitas pelayanan kesehatan Jumlah pembinaan pelayanan diabetes melitus terhadap petugas PTM Persentase obesitas pada penduduk usia ≥ 18 tahun Persentase penderita diabetes melitus yang mendapatkan pelayanan kesehatan sesuai standar	26 puskesmas 26 puskesmas 80 % 100 %			26 puskesmas 26 puskesmas 80 % 100 %	31,927,150	Kab. Sidoarjo, Semua Kecamatan, Semua Kelurahan	[DANA KHUSUS] - PENDAPATAN ASLI DAERAH				26 puskesmas 26 puskesmas 80 % 100 %	0	Dinas Kesehatan
1	02	02	2.02	10	Pengelolaan Pelayanan Kesehatan Orang dengan Gangguan Jiwa Berat	Jumlah penderita ODGJ Berat yang ditemukan Jumlah penderita ODGJ Berat yang mendapatkan pelayanan sesuai standar	4411 penderita 85 %			4411 penderita 85 %	267,180,000	Kab. Sidoarjo, Semua Kecamatan, Semua Kelurahan	[DANA KHUSUS] - PENDAPATAN ASLI DAERAH				4411 penderita 85 %	0	Dinas Kesehatan

Penetapan Rencana Kerja Pemerintah Daerah (RKPD)
Kabupaten Sidoarjo
Tahun 2022

Kode					Urusan/ Bidang Urusan/ Program/ Kegiatan/ Sub Kegiatan	Indikator Program/ Kegiatan/ Sub Kegiatan	Target Akhir Periode RPJMD	Realisasi Capaian RKPD Tahun 2020	Prakiraan Capaian Target RKPD Tahun 2021	Capaian Kinerja dan Kerangka Pendanaan						Kelompok Sasaran	Prakiraan Maju Rencana Tahun 2023		Perangkat Daerah Penanggung Jawab
										Target 2022	Pagu Indikatif	Lokasi	Sumber Dana	Prioritas			Target	Pagu Indikatif	
														Nasional	Daerah				
1	02	02	2.02	11	Pengelolaan Pelayanan Kesehatan Orang Terduga Tuberkulosis	Jumlah orang terduga TBC yang mendapatkan pelayanan sesuai standar Persentase Angka keberhasilan pengobatan TB Persentase CDR TB Persentase pasien pengobatan ulang yang diperiksa TCM Persentase pasien TB yang mengetahui status HIV Persentase penemuan suspect penderita TB	26623 orang 90 % 87 % 100 % 80 % 100 %			26623 orang 90 % 87 % 100 % 80 % 100 %	798,606,030	Kab. Sidoarjo, Semua Kecamatan, Semua Kelurahan	[DANA KHUSUS] - PENDAPATAN ASLI DAERAH				26623 orang 90 % 87 % 100 % 80 % 100 %	0	Dinas Kesehatan
1	02	02	2.02	12	Pengelolaan Pelayanan Kesehatan Orang dengan Risiko Terinfeksi HIV	Persentase orang dengan risiko terinfeksi HIV yang mendapatkan pelayanan sesuai standar pada tahun N	90 %			90 %	842,397,818	Kab. Sidoarjo, Semua Kecamatan, Semua Kelurahan	[DANA KHUSUS] - PENDAPATAN ASLI DAERAH				90 %	0	Dinas Kesehatan
1	02	02	2.02	13	Pengelolaan Pelayanan Kesehatan bagi Penduduk pada Kondisi Kejadian Luar Biasa (KLB)	Jumlah orang yang terdampak dan berisiko pada situasi KLB yang mendapat pelayanan kesehatan sesuai standar pada tahun N	100 %			100 %	0	Kab. Sidoarjo, Semua Kecamatan, Semua Kelurahan	[DANA KHUSUS] - PENDAPATAN ASLI DAERAH				100 %	0	Dinas Kesehatan
1	02	02	2.02	14	Pengelolaan Pelayanan Kesehatan bagi Penduduk Terdampak Krisis Kesehatan Akibat Bencana dan/atau Berpotensi Bencana	Persentase penduduk terdampak krisis kesehatan akibat bencana dan/atau berpotensi bencana yang mendapatkan pelayanan kesehatan pada tahun N	100 %			100 %	2,700,000	Kab. Sidoarjo, Semua Kecamatan, Semua Kelurahan	[DANA KHUSUS] - PENDAPATAN ASLI DAERAH				100 %	0	Dinas Kesehatan
1	02	02	2.02	15	Pengelolaan Pelayanan Kesehatan Gizi Masyarakat	Jumlah anak sekolah yang mendapatkan PMT pemulihan Jumlah baduta yang mendapatkan MPASI lokal Jumlah balita gizi buruk yang dilacak dan mendapatkan PMT Jumlah balita stunting yang ditangani (TB/U atau PB/U) Jumlah balita yang dilakukan penimbangan serentak di posyandu pada bulan Februari dan Agustus Jumlah bumil anemi yang diperiksa dan ditangani Jumlah Ibu hamil/ BUFASyang mendapatkan PMT pemulihan Jumlah kasus gizi kurang	1200 anak 300 anak 1400 anak 6000 anak 80000 anak 3200 ibu hamil 500 ibu 290 anak 80000 anak 1400 paket 4500 paket 4500 paket 310500 paket 45000 paket 4500 paket 24030 paket 108000 paket 119000			1200 anak 300 anak 1400 anak 6000 anak 80000 anak 3200 ibu hamil 500 ibu 290 anak 80000 anak 1400 paket 4500 paket 4500 paket 310500 paket 45000 paket 4500 paket 24030 paket 108000 paket 119000	34,626,044,094	Kab. Sidoarjo, Semua Kecamatan, Semua Kelurahan	[DANA KHUSUS] - PENDAPATAN ASLI DAERAH		Meningkatkan aksesibilitas dan kualitas pelayanan pendidikan dan kesehatan;		1200 anak 300 anak 1400 anak 6000 anak 80000 anak 3200 ibu hamil 500 ibu 290 anak 80000 anak 1400 paket 4500 paket 4500 paket 310500 paket 45000 paket 4500 paket 24030	0	Dinas Kesehatan

Kode	Urusan/ Bidang Urusan/ Program/ Kegiatan/ Sub Kegiatan	Indikator Program/ Kegiatan/ Sub Kegiatan	Target Akhir Periode RPJMD	Realisasi Capaian RKPD Tahun 2020	Prakiraan Capaian Target RKPD Tahun 2021	Capaian Kinerja dan Kerangka Pendanaan					Kelompok Sasaran	Prakiraan Maju Rencana Tahun 2023		Perangkat Daerah Penanggung Jawab
						Target 2022	Pagu Indikatif	Lokasi	Sumber Dana	Prioritas			Pagu Indikatif	
										Nasional	Daerah			
		orang 1825 posyandu 59024	orang 1825 posyandu 59024									paket 108000 paket 119000		
		remaja 8571 RT 2079 orang 7.8 %	remaja 8571 RT 2079 orang 7.8 %									orang 1825 posyandu 59024 remaja 8571 RT 2079 orang 7.8 %		
		(BGM Gakin) yang tertangani Jumlah keberhasilan penimbangan (N/D) di posyandu Jumlah paket gizi mikro untuk baduta stunting/BGM (700 anak x 2 paket) Jumlah paket PMT bagi Baduta/Balita dengan status KLB Gizi Buruk BB/PB atau BB/TB dengan Z-Score < -3 SD) 100% kasus KLB 0,1% balita di Timbang = 50 kasus x 90 HMAx 1 pt tahap Rehabilitasi Jumlah paket PMT bagi Baduta/Balita dengan status KLB Gizi Buruk BB/PB atau BB/TB dengan Z-Score < -3 SD) 100% kasus KLB 0,1% balita di Timbang = 50 kasus x 90 HMAx 1 pt tahap stabilisasi & Transisi Jumlah paket PMT bagi Baduta/Balita dengan status Pendek/stunting (PB/U atau TB/U Z-Score < -2 SD) Gakin 100% (dari 37% = 3450 anak x 90 HM x 1 pt Jumlah paket PMT bagi Ibu hamil, balita dan anak sekolah pada kondisi darurat bencana (1500 x 30 hm x 1 pt) Jumlah paket untuk pemberian PMT Pemulihan bagi Ibu Hamil/ibu nifas KEK Gakin 500 x 90 HM x 1 pt Jumlah paket untuk pemberian PMT Pemulihan balita Gizi Kurang pada Baduta, Balita BGM 267 anak x 90 HM x 1 pt Jumlah paket untuk pemberian PMT Pemulihan Gizi Kurang Anak Sekolah 1200 anak x 90 HM x 1 pt Jumlah partisipasi masyarakat (D/S) kehadiran di posyandu	21.1 % 70 % 95 % 82 %			21.1 % 70 % 95 % 82 %						8571 RT 2079 orang 7.8 % 21.1 % 70 % 95 % 82 %		

Penetapan Rencana Kerja Pemerintah Daerah (RKPD)
Kabupaten Sidoarjo
Tahun 2022

Kode					Urusan/ Bidang Urusan/ Program/ Kegiatan/ Sub Kegiatan	Indikator Program/ Kegiatan/ Sub Kegiatan	Target Akhir Periode RPJMD	Realisasi Capaian RKPD Tahun 2020	Prakiraan Capaian Target RKPD Tahun 2021	Capaian Kinerja dan Kerangka Pendanaan						Kelompok Sasaran	Prakiraan Maju Rencana Tahun 2023		Perangkat Daerah Penanggung Jawab
										Target 2022	Pagu Indikatif	Lokasi	Sumber Dana	Prioritas Nasional	Prioritas Daerah		Target	Pagu Indikatif	
						Jumlah program edukasi / demonstrasi pada ibu baduta terkait pemberian MPASI sesuai tumbuh kembangnya 100% posyandu Jumlah remaja putri yang mendapat TTD Jumlah RT yang mengonsumsi garam beryodium Jumlah Usia lanjut yang mendapatkan PMT pemulihan Persentase balita kurus (BB/PB atau BB/TB) Persentase balita stunting (TB/U atau PB/U) Persentase partisipasi masyarakat (D/S) kehadiran di posyandu Presentase ibu hamil yang mendapatkan tablet Fe 90 tablet Prosentasi keberhasilan penimbangan (N/D) di posyandu														
1	02	02	2.02	16	Pengelolaan Pelayanan Kesehatan Kerja dan Olahraga	Jumlah pembinaan K3 di Puskesmas Jumlah Pos UKK aktif dengan kriteria madya, purnama, mandiri Prosentase anak sekolah SD kelas 4,5,6 mendapat pembinaan dan pemeriksaan kebugaran Prosentase Jamaah Haji mendapat pembinaan dan pemeriksaan kebugaran	10 Puskesmas 12 Pos UKK 35 % 85 %			10 Puskesmas 12 Pos UKK 35 % 85 %	560,579,496	Kab. Sidoarjo, Semua Kecamatan, Semua Kelurahan	[DANA KHUSUS] - PENDAPATAN ASLI DAERAH				10 Puskesmas 12 Pos UKK 35 % 85 %	0	Dinas Kesehatan
1	02	02	2.02	17	Pengelolaan Pelayanan Kesehatan Lingkungan	Jumlah Desa ODF Jumlah fasyankes yang pengelolaan limbah medisnya sesuai standart Jumlah sarana kualitas air minum sesuai standart Jumlah TFU (Tempat Fasilitas Umum) yang memenuhi syarat kesehatan Prosentase pasar yang memenuhi syarat kesehatan (pasar sehat)	150 desa 100 % 85 % 60 % 30 %			150 desa 100 % 85 % 60 % 30 %	545,525,200	Kab. Sidoarjo, Semua Kecamatan, Semua Kelurahan	[DANA KHUSUS] - PENDAPATAN ASLI DAERAH		Meningkatkan aksesibilitas dan kualitas pelayanan pendidikan dan kesehatan;		150 desa 100 % 85 % 60 % 30 %	0	Dinas Kesehatan

Penetapan Rencana Kerja Pemerintah Daerah (RKPD)
Kabupaten Sidoarjo
Tahun 2022

Kode					Urusan/ Bidang Urusan/ Program/ Kegiatan/ Sub Kegiatan	Indikator Program/ Kegiatan/ Sub Kegiatan	Target Akhir Periode RPJMD	Realisasi Capaian RKPD Tahun 2020	Prakiraan Capaian Target RKPD Tahun 2021	Capaian Kinerja dan Kerangka Pendanaan						Kelompok Sasaran	Prakiraan Maju Rencana Tahun 2023		Perangkat Daerah Penanggung Jawab
										Target 2022	Pagu Indikatif	Lokasi	Sumber Dana	Prioritas			Target	Pagu Indikatif	
														Nasional	Daerah				
1	02	02	2.02	19	Pengelolaan Pelayanan Kesehatan Tradisional, Akupuntur, Asuhan Mandiri, dan Tradisional Lainnya	Jumlah Akupuntur melakukan Pelayanan Kesehatan (Tradisional Lainnya) yang dibina Jumlah Fasilitas Pelayanan Kesehatan Tradisional Berizin Jumlah Griya Sehat yang melakukan Pelayanan Kesehatan yang dibina Jumlah kelompok asuhan mandiri yang terbentuk Jumlah Panti Sehat Berkelompok yang Berizin Jumlah penyehat tradisional yang dibina Jumlah Puskesmas yang melakukan Pelayanan Kesehatan (Tradisional Lainnya) Dalam Gedung	2 akupuntur 2 Fasyankes 1 Griya Sehat 50 kelompok 6 Panti Sehat 250 penyehat tradisional 2 Puskesmas			2 akupuntur 2 Fasyankes 1 Griya Sehat 50 kelompok 6 Panti Sehat 250 penyehat tradisional 2 Puskesmas	524,203,695	Kab. Sidoarjo, Semua Kecamatan, Semua Kelurahan	[DANA KHUSUS] - PENDAPATAN ASLI DAERAH				2 akupuntur 2 Fasyankes 1 Griya Sehat 50 kelompok 6 Panti Sehat 250 penyehat tradisional 2 Puskesmas	0	Dinas Kesehatan
1	02	02	2.02	20	Pengelolaan Surveilans Kesehatan	Jumlah kasus di desiminasi Jumlah kasus di intervensi Jumlah kasus dilakukan analisa Jumlah kasus dilakukan surveilance Jumlah kasus diobservasi Persentase jamaah haji yang mendapatkan pelayanan kesehatan terstandar	1 kasus 1 kasus 1 kasus 1 kasus 1 kasus 100 %			1 kasus 1 kasus 1 kasus 1 kasus 1 kasus 100 %	990,416,205	Kab. Sidoarjo, Semua Kecamatan, Semua Kelurahan	[DANA KHUSUS] - PENDAPATAN ASLI DAERAH				1 kasus 1 kasus 1 kasus 1 kasus 1 kasus 100 %	0	Dinas Kesehatan
1	02	02	2.02	21	Pengelolaan Pelayanan Kesehatan Orang dengan Masalah Kesehatan Jiwa (ODMK)	Jumlah penderita ODMK yang ditemukan Jumlah penderita ODMK yang mendapatkan pelayanan sesuai standar	93930 penderita 2 %			93930 penderita 2 %	14,305,000	Kab. Sidoarjo, Semua Kecamatan, Semua Kelurahan	[DANA KHUSUS] - PENDAPATAN ASLI DAERAH				93930 penderita 2 %	0	Dinas Kesehatan
1	02	02	2.02	22	Pengelolaan Pelayanan Kesehatan Jiwa dan NAPZA	Jumlah ODGJ berat yang ditemukan Jumlah pasien penyalahguna Napza yang mendapatkan pelayanan kesehatan di wilayah kerja Puskesmas Jumlah penderita ODGJ berat yang mendapatkan pelayanan kesehatan jiwa sesuai standar Jumlah penyuluhan tentang Napza	4411 penderita 100 % 85 % 2 kali			4411 penderita 100 % 85 % 2 kali	119,734,500	Kab. Sidoarjo, Semua Kecamatan, Semua Kelurahan	[DANA KHUSUS] - PENDAPATAN ASLI DAERAH				4411 penderita 100 % 85 % 2 kali	0	Dinas Kesehatan

Penetapan Rencana Kerja Pemerintah Daerah (RKPD)
Kabupaten Sidoarjo
Tahun 2022

Kode					Urusan/ Bidang Urusan/ Program/ Kegiatan/ Sub Kegiatan	Indikator Program/ Kegiatan/ Sub Kegiatan	Target Akhir Periode RPJMD	Realisasi Capaian RKPD Tahun 2020	Prakiraan Capaian Target RKPD Tahun 2021	Capaian Kinerja dan Kerangka Pendanaan						Kelompok Sasaran	Prakiraan Maju Rencana Tahun 2023		Perangkat Daerah Penanggung Jawab
										Target 2022	Pagu Indikatif	Lokasi	Sumber Dana	Prioritas			Target	Pagu Indikatif	
														Nasional	Daerah				
1	02	02	2.02	23	Pengelolaan Upaya Kesehatan Khusus	Jumlah penduduk yang di deteksi dini gangguan indera Jumlah penemuan dan ditangani kasus serumen Jumlah penemuan kasus katarak Jumlah penemuan kasus penyakit telinga Jumlah penemuan kasus refraksi Persentase kunjungan ke posyandu terkait penyuluhan gigi dan mulut Persentase merokok penduduk usia 10-18 tahun Persentase PAUD dan TK yang mendapatkan penyuluhan kesehatan gigi dan mulut Persentase sekolah yang menerapkan Kawasan Tanpa Rokok (KTR) Rasio gigi tetap yang ditambal terhadap gigi tetap yang dicabut	40 % 40 % 40 % 40 % 40 % 30 % 9.1 % 50 % 65 % 1 buah			40 % 40 % 40 % 40 % 40 % 30 % 9.1 % 50 % 65 % 1 buah	24,654,300	Kab. Sidoarjo, Semua Kecamatan, Semua Kelurahan	[DANA KHUSUS] - PENDAPATAN ASLI DAERAH				40 % 40 % 40 % 40 % 40 % 30 % 9.1 % 50 % 65 % 1 buah	0	Dinas Kesehatan
1	02	02	2.02	24	Pengelolaan Upaya Pengurangan Risiko Krisis Kesehatan dan Pasca Krisis Kesehatan	Jumlah Dokumen upaya pengurangan resiko krisis kesehatan dan pasca krisis kesehatan Jumlah sosialisasi dalam upaya pengurangan risiko krisis kesehatan dan pasca krisis kesehatan yang dilaksanakan Persentase Faskes yang memiliki kesiapan pengurangan resiko krisis kesehatan dan pasca krisis kesehatan	7 dokumen 6 kegiatan 80 %			7 dokumen 6 kegiatan 80 %	437,818,300	Kab. Sidoarjo, Semua Kecamatan, Semua Kelurahan	[DANA KHUSUS] - PENDAPATAN ASLI DAERAH				7 dokumen 6 kegiatan 80 %	0	Dinas Kesehatan

Penetapan Rencana Kerja Pemerintah Daerah (RKPD)
Kabupaten Sidoarjo
Tahun 2022

Kode					Urusan/ Bidang Urusan/ Program/ Kegiatan/ Sub Kegiatan	Indikator Program/ Kegiatan/ Sub Kegiatan	Target Akhir Periode RPJMD	Realisasi Capaian RKPD Tahun 2020	Prakiraan Capaian Target RKPD Tahun 2021	Capaian Kinerja dan Kerangka Pendanaan						Kelompok Sasaran	Prakiraan Maju Rencana Tahun 2023		Perangkat Daerah Penanggung Jawab
										Target 2022	Pagu Indikatif	Lokasi	Sumber Dana	Prioritas			Target	Pagu Indikatif	
														Nasional	Daerah				
						CFR DBD IR DBD Jumlah Balita diare yang diberi oralit Jumlah Balita diare yang diberi zinc Jumlah layanan rehidrasi oral aktif (LROA) Jumlah penderita TB tertangani sesuai standar Jumlah penemuan Diare pada Balita Jumlah penemuan pneumonia pada balita													
1	02	02	2.02	25	Pelayanan Kesehatan Penyakit Menular dan Tidak Menular	Persentase Angka Bebas Jentik (ABJ) Persentase Balita dan anak sekolah yang mendapatkan albendazol Persentase Ibu hamil mendapatkan skrening hepatitis Persentase kasus defaulter kusta Persentase kasus kusta yang dilakukan PFS secara rutin Persentase kasus malaria yang dilakukan PE dan diobati sesuai standar Persentase kegiatan PE kasus DBD Persentase kegiatan Satu Rumah Satu Jumantik (1 R 1 J) Desa/Kelurahan Persentase pemeriksaan kontak dari kasus kusta baru Persentase penderita baru pasca pengobatan dengan score kecacatannya tidak bertambah atau tetap Persentase populasi beresiko terinfeksi hepatitis mendapatkan skrening Persentase RFT Penderita Kusta	1 % 49 / 100.000 100 % 100 % 100 % 100 % 90 % 95 % 100 % 80 % 5 % 90 % 100 % 100 % 20 % 80 % 97 % 80 % 90 %			1 % 49 / 100.000 100 % 100 % 100 % 100 % 90 % 95 % 100 % 80 % 5 % 90 % 100 % 100 % 20 % 80 % 97 % 80 % 90 %	531,760,926	Semua Kabupaten/Kota, Semua Kecamatan, Semua Kelurahan	[DANA KHUSUS] - PENDAPATAN ASLI DAERAH				1 % 49 / 100.000 100 % 100 % 100 % 100 % 90 % 90 % 95 % 100 % 80 % 5 % 90 % 100 % 100 % 20 % 80 % 97 % 80 % 90 %	0	Dinas Kesehatan
1	02	02	2.02	26	Pengelolaan Jaminan Kesehatan Masyarakat	Jumlah penduduk yang dibayarkan jaminan kesehatannya Presentase penduduk yang mendapatkan Jaminan Kesehatan	100 % 100 %			100 % 100 %	181,023,960,800	Kab. Sidoarjo, Semua Kecamatan, Semua Kelurahan	[DANA KHUSUS] - PENDAPATAN ASLI DAERAH [DANA KHUSUS] - DBH CHT [DANA KHUSUS] - Pendapatan Bagi Hasil Pajak Rokok - Pembayaran Iuran JKN				100 % 100 %	0	Dinas Kesehatan

Penetapan Rencana Kerja Pemerintah Daerah (RKPD)
Kabupaten Sidoarjo
Tahun 2022

Kode					Urusan/ Bidang Urusan/ Program/ Kegiatan/ Sub Kegiatan	Indikator Program/ Kegiatan/ Sub Kegiatan	Target Akhir Periode RPJMD	Realisasi Capaian RKPD Tahun 2020	Prakiraan Capaian Target RKPD Tahun 2021	Capaian Kinerja dan Kerangka Pendanaan						Kelompok Sasaran	Prakiraan Maju Rencana Tahun 2023		Perangkat Daerah Penanggung Jawab
										Target 2022	Pagu Indikatif	Lokasi	Sumber Dana	Prioritas			Target	Pagu Indikatif	
														Nasional	Daerah				
1	02	02	2.02	27	Deteksi Dini Penyalahgunaan NAPZA di Fasyankes dan Sekolah	Jumlah media informasi tentang pencegahan bahaya NAPZA Persentase orang yang dilakukan skrining Napza dengan menggunakan Assist di Fasyankes & sekolah (yang datang di Poli Napza) Persentase sekolah yang menerapkan Kawasan Tanpa Rokok (KTR)	1 media 100 % 65 %			1 media 100 % 65 %	5,500,000	Kab. Sidoarjo, Semua Kecamatan, Semua Kelurahan	[DANA KHUSUS] - PENDAPATAN ASLI DAERAH				1 media 100 % 65 %	0	Dinas Kesehatan
1	02	02	2.02	28	Pengambilan dan Pengiriman Spesimen Penyakit Potensial KLB ke Laboratorium Rujukan/Nasional	Jumlah spesimen kasus penyakit potensi wabah yang diambil spesimen Jumlah spesimen kasus penyakit potensi wabah yang dikirim ke Laboratorium Jumlah spesimen kasus penyakit potensi wabah yang positif yang diintervensi	100 % 100 % 100 %			100 % 100 % 100 %	0	Kab. Sidoarjo, Semua Kecamatan, Semua Kelurahan	[DANA KHUSUS] - PENDAPATAN ASLI DAERAH				100 % 100 % 100 %	0	Dinas Kesehatan
1	02	02	2.02	29	Penyelenggaraan Kabupaten/Kota Sehat	Jumlah forum kabupaten kota sehat di tingkat desa yang terbentuk	212 desa			212 desa	115,400,000	Kab. Sidoarjo, Semua Kecamatan, Semua Kelurahan	[DANA KHUSUS] - PENDAPATAN ASLI DAERAH				212 desa	0	Dinas Kesehatan
1	02	02	2.02	34	Operasional Pelayanan Fasilitas Kesehatan Lainnya	Jumlah klinik dan laboratorium klinik yang diberikan rekomendasi teknis ijin operasional Jumlah Puskesmas dan klinik yang difasilitasi untuk registrasi Jumlah sarana fasilitas pelayanan kesehatan yang dilakukan pemeliharaan Presentase pemeliharaan sarana pelayanan kesehatan	50 klinik 200 FKTP 0 unit 0 %			50 klinik 200 FKTP 0 unit 0 %	0	Kab. Sidoarjo, Semua Kecamatan, Semua Kelurahan	[DANA KHUSUS] - PENDAPATAN ASLI DAERAH				50 klinik 200 FKTP 0 unit 0 %	0	Dinas Kesehatan
1	02	02	2.02	35	Pelaksanaan Akreditasi Fasilitas Kesehatan di Kabupaten/Kota	Jumlah Fasilitas Kesehatan yang dimonev pasca akreditasi Jumlah fasilitas kesehatan yang memenuhi syarat mengajukan akreditasi	26 faskes 26 faskes			26 faskes 26 faskes	826,263,195	Kab. Sidoarjo, Semua Kecamatan, Semua Kelurahan	[DANA KHUSUS] - PENDAPATAN ASLI DAERAH				26 faskes 26 faskes	0	Dinas Kesehatan
1	02	02	2.02	36	Investigasi Awal Kejadian Tidak Diharapkan (Kejadian Ikutan Pasca Imunisasi dan Pemberian Obat Massal)	-	100 %			100 %	48,647,400	Semua Kabupaten/Kota, Semua Kecamatan, Semua Kelurahan	[DANA KHUSUS] - PENDAPATAN ASLI DAERAH				100 %	0	Dinas Kesehatan

Penetapan Rencana Kerja Pemerintah Daerah (RKPD)
Kabupaten Sidoarjo
Tahun 2022

Kode					Urusan/ Bidang Urusan/ Program/ Kegiatan/ Sub Kegiatan	Indikator Program/ Kegiatan/ Sub Kegiatan	Target Akhir Periode RPJMD	Realisasi Capaian RKPD Tahun 2020	Prakiraan Capaian Target RKPD Tahun 2021	Capaian Kinerja dan Kerangka Pendanaan						Kelompok Sasaran	Prakiraan Maju Rencana Tahun 2023		Perangkat Daerah Penanggung Jawab
										Target 2022	Pagu Indikatif	Lokasi	Sumber Dana	Prioritas			Target	Pagu Indikatif	
														Nasional	Daerah				
1	02	02	2.02	37	Pelaksanaan Kewaspadaan Dini dan Respon Wabah	Jumlah kasus yang dikonfirmasi laboratorium Jumlah kasus yang dilakukan penanggulangan sesuai dengan kondisi Jumlah kasus yang dilakukan penyelidikan epidemiologi Jumlah kasus yang dilakukan verivikasi data	1 kasus 1 kasus 1 kasus 1 kasus			1 kasus 1 kasus 1 kasus 1 kasus	0	Kab. Sidoarjo, Semua Kecamatan, Semua Kelurahan	[DANA KHUSUS] - PENDAPATAN ASLI DAERAH				1 kasus 1 kasus 1 kasus 1 kasus	0	Dinas Kesehatan
1	02	02	2.02	38	Penyediaan dan Pengelolaan Sistem Penanganan Gawat Darurat Terpadu (SPGDT)	Persentase laporan kejadian gawat darurat yang membutuhkan pertolongan gadar pra fasilitas pelayanan persekatan mendapatkan layanan sesuai standar	90 %			90 %	722,041,000	Kab. Sidoarjo, Semua Kecamatan, Semua Kelurahan	[DANA KHUSUS] - PENDAPATAN ASLI DAERAH				90 %	0	Dinas Kesehatan
1	**02**	**02**	2.03		**Penyelenggaraan Sistem Informasi Kesehatan secara Terintegrasi**						**790,526,452**							**0**	
1	02	02	2.03	01	Pengelolaan Data dan Informasi Kesehatan	Jumlah Data dan Informasi Kesehatan yang dikelola	100 %			100 %	62,461,600	Kab. Sidoarjo, Semua Kecamatan, Semua Kelurahan	[DANA KHUSUS] - PENDAPATAN ASLI DAERAH				100 %	0	Dinas Kesehatan
1	02	02	2.03	02	Pengelolaan Sistem Informasi Kesehatan	-	100 %			100 %	457,673,200	Kab. Sidoarjo, Semua Kecamatan, Semua Kelurahan	[DANA KHUSUS] - PENDAPATAN ASLI DAERAH				100 %	0	Dinas Kesehatan
1	02	02	2.03	03	Pengadaan Alat/Perangkat Sistem Informasi Kesehatan dan Jaringan Internet	Jumlah Alat/Perangkat Sistem Informasi Kesehatan dan Jaringan Internet yang diadakan	100 %			100 %	270,391,652	Kab. Sidoarjo, Semua Kecamatan, Semua Kelurahan	[DANA KHUSUS] - PENDAPATAN ASLI DAERAH				100 %	0	Dinas Kesehatan
1	**02**	**02**	2.04		**Penerbitan Izin Rumah Sakit Kelas C, D dan Fasilitas Pelayanan Kesehatan Tingkat Daerah Kabupaten/Kota**						**9,438,282,229**							**0**	
1	02	02	2.04	01	Pengendalian dan Pengawasan serta Tindak Lanjut Pengawasan Perizinan Rumah Sakit Kelas C, D dan Fasilitas Pelayanan Kesehatan Lainnya	Jumlah Fasilitas Kesehatan Rujukan yang dibina Jumlah Fasilitas Kesehatan Rujukan yang di monev Jumlah workshop kesehatan rujukan terstandar yang diselenggarakan	28 faskes 28 faskes 1 kali			28 faskes 28 faskes 1 kali	27,000,000	Kab. Sidoarjo, Semua Kecamatan, Semua Kelurahan	[DANA KHUSUS] - PENDAPATAN ASLI DAERAH				28 faskes 28 faskes 1 kali	0	Dinas Kesehatan

Penetapan Rencana Kerja Pemerintah Daerah (RKPD)
Kabupaten Sidoarjo
Tahun 2022

Kode					Urusan/ Bidang Urusan/ Program/ Kegiatan/ Sub Kegiatan	Indikator Program/ Kegiatan/ Sub Kegiatan	Target Akhir Periode RPJMD	Realisasi Capaian RKPD Tahun 2020	Prakiraan Capaian Target RKPD Tahun 2021	Capaian Kinerja dan Kerangka Pendanaan						Kelompok Sasaran	Prakiraan Maju Rencana Tahun 2023		Perangkat Daerah Penanggung Jawab
										Target 2022	Pagu Indikatif	Lokasi	Sumber Dana	Prioritas			Target	Pagu Indikatif	
														Nasional	Daerah				
1	02	02	2.04	02	Peningkatan Tata Kelola Rumah Sakit dan Fasilitas Pelayanan Kesehatan Tingkat Daerah Kabupaten/Kota	Jumlah dokumen tata kelola pelayanan kesehatan primer dan rujukan yang disusun	5 dokumen			5 dokumen	52,771,500	Kab. Sidoarjo, Semua Kecamatan, Semua Kelurahan	[DANA KHUSUS] - PENDAPATAN ASLI DAERAH				5 dokumen	0	Dinas Kesehatan
1	02	02	2.04	03	Peningkatan Mutu Pelayanan Fasilitas Kesehatan	Jumlah Fasilitas Kesehatan Primer yang dibina Jumlah Fasilitas Kesehatan Primer yang di monev Jumlah individu dari keluarga rawan yang mendapat keperawatan kesehatan masyarakat (home care) Jumlah workshop terstandar yang diselenggarakan	238 faskes 238 faskes 21000 individu 4 workshop			238 faskes 238 faskes 21000 individu 4 workshop	538,071,491	Kab. Sidoarjo, Semua Kecamatan, Semua Kelurahan	[DANA KHUSUS] - PENDAPATAN ASLI DAERAH				238 faskes 238 faskes 21000 individu 4 workshop	0	Dinas Kesehatan
1	02	02	2.04	04	Penyiapan Perumusan dan Pelaksanaan Pelayanan Kesehatan Rujukan	Jumlah dokumen kebijakan pelayanan kesehatan rujukan yang disusun	5 dokumen			5 dokumen	8,820,439,238	Kab. Sidoarjo, Semua Kecamatan, Semua Kelurahan	[DANA KHUSUS] - PENDAPATAN ASLI DAERAH				5 dokumen	0	Dinas Kesehatan
1	**02**	**03**			**PROGRAM PENINGKATAN KAPASITAS SUMBER DAYA MANUSIA KESEHATAN**						**16,873,101,040**							**0**	
1	**02**	**03**	2.01		**Pemberian Izin Praktik Tenaga Kesehatan di Wilayah Kabupaten/Kota**						**59,045,500**							**0**	
1	02	03	2.01	02	Pembinaan dan Pengawasan Tenaga Kesehatan serta Tindak Lanjut Perizinan Praktik Tenaga Kesehatan	Jumlah pembinaan dan pengawasan perizinan tenaga kesehatan di fasilitas kesehatan Jumlah Tenaga Kesehatan yang memiliki izin praktik	100 % 1500 Nakes			100 % 1500 Nakes	59,045,500	Kab. Sidoarjo, Semua Kecamatan, Semua Kelurahan	[DANA KHUSUS] - PENDAPATAN ASLI DAERAH				100 % 1500 Nakes	0	Dinas Kesehatan
1	**02**	**03**	2.02		**Perencanaan Kebutuhan dan Pendayagunaan Sumberdaya Manusia Kesehatan untuk UKP dan UKM di Wilayah Kabupaten/Kota**						**15,385,865,940**							**0**	
1	02	03	2.02	01	Perencanaan dan Distribusi serta Pemerataan Sumber Daya Manusia Kesehatan	Jumlah dokumen Perencanaan dan Distribusi serta Pemerataan Sumber Daya Manusia Kesehatan yang disusun Jumlah Sistem SDM Kesehatan yang dikelola	100 % 100 %			100 % 100 %	79,344,150	Kab. Sidoarjo, Semua Kecamatan, Semua Kelurahan	[DANA KHUSUS] - PENDAPATAN ASLI DAERAH				100 % 100 %	0	Dinas Kesehatan

Penetapan Rencana Kerja Pemerintah Daerah (RKPD)
Kabupaten Sidoarjo
Tahun 2022

Kode					Urusan/ Bidang Urusan/ Program/ Kegiatan/ Sub Kegiatan	Indikator Program/ Kegiatan/ Sub Kegiatan	Target Akhir Periode RPJMD	Realisasi Capaian RKPD Tahun 2020	Prakiraan Capaian Target RKPD Tahun 2021	Capaian Kinerja dan Kerangka Pendanaan						Kelompok Sasaran	Prakiraan Maju Rencana Tahun 2023		Perangkat Daerah Penanggung Jawab
										Target 2022	Pagu Indikatif	Lokasi	Sumber Dana	Prioritas			Target	Pagu Indikatif	
														Nasional	Daerah				
1	02	03	2.02	02	Pemenuhan Kebutuhan Sumber Daya Manusia Kesehatan sesuai Standar	Jumlah kebutuhan SDM Kesehatan yang dipenuhi sesuai standart Jumlah kegiatan rekruitmen yang dilaksanakan	52 Faskes 1 kali			52 Faskes 1 kali	15,224,171,200	Kab. Sidoarjo, Semua Kecamatan, Semua Kelurahan	[DANA KHUSUS] - PENDAPATAN ASLI DAERAH				52 Faskes 1 kali	0	Dinas Kesehatan
1	02	03	2.02	03	Pembinaan dan Pengawasan Sumber Daya Manusia Kesehatan	Jumlah Pembinaan dan Pengawasan Sumber Daya Manusia Kesehatan yang dilaksanakan	100 %			100 %	82,350,590	Kab. Sidoarjo, Semua Kecamatan, Semua Kelurahan	[DANA KHUSUS] - PENDAPATAN ASLI DAERAH				100 %	0	Dinas Kesehatan
1	**02**	**03**	2.03		**Pengembangan Mutu dan Peningkatan Kompetensi Teknis Sumber Daya Manusia Kesehatan Tingkat Daerah Kabupaten/Kota**						**1,428,189,600**							**0**	
1	02	03	2.03	01	Pengembangan Mutu dan Peningkatan Kompetensi Teknis Sumber Daya Manusia Kesehatan Tingkat Daerah Kabupaten/Kota	Jumlah jenis kegiatan pelatihan SDMKes yang dilaksanakan Jumlah tenaga kesehatan mengikuti pelatihan Jumlah tenaga kesehatan yang mengikuti kegiatan bimbingan teknis	6 Kegiatan 150 Nakes 100 Nakes			6 Kegiatan 150 Nakes 100 Nakes	1,428,189,600	Kab. Sidoarjo, Semua Kecamatan, Semua Kelurahan	[DANA KHUSUS] - PENDAPATAN ASLI DAERAH				6 Kegiatan 150 Nakes 100 Nakes	0	Dinas Kesehatan
1	**02**	**04**			**PROGRAM SEDIAAN FARMASI, ALAT KESEHATAN DAN MAKANAN MINUMAN**						**557,893,538**							**0**	
1	**02**	**04**	2.01		**Pemberian Izin Apotek, Toko Obat, Toko Alat Kesehatan dan Optikal, Usaha Mikro Obat Tradisional (UMOT)**						**338,457,668**							**0**	
1	02	04	2.01	01	Pengendalian dan Pengawasan serta Tindak Lanjut Pengawasan Perizinan Apotek, Toko Obat, Toko Alat Kesehatan, dan Optikal, Usaha Mikro Obat Tradisional (UMOT)	Jumlah rekomendasi perizinan sarana kefarmasian yang dikeluarkan Jumlah rekomendasi perizinan toko alat kesehatan dan optikal	100 % 100 %			100 % 100 %	53,559,600	Kab. Sidoarjo, Semua Kecamatan, Semua Kelurahan	[DANA KHUSUS] - PENDAPATAN ASLI DAERAH				100 % 100 %	0	Dinas Kesehatan
1	02	04	2.01	02	Penyediaan dan Pengelolaan Data Perizinan dan Tindak Lanjut Pengawasan Izin Apotek, Toko Obat, Toko Alat Kesehatan, dan Optikal, Usaha Mikro Obat Tradisional (UMOT)	Jumlah kegiatan pendampingan dalam memfasilitasi pemenuhan komitmen izin toko alat kesehatan dan optikal	100 %			100 %	188,650,400	Kab. Sidoarjo, Semua Kecamatan, Semua Kelurahan	[DANA KHUSUS] - PENDAPATAN ASLI DAERAH				100 %	0	Dinas Kesehatan

Penetapan Rencana Kerja Pemerintah Daerah (RKPD)
Kabupaten Sidoarjo
Tahun 2022

Kode					Urusan/ Bidang Urusan/ Program/ Kegiatan/ Sub Kegiatan	Indikator Program/ Kegiatan/ Sub Kegiatan	Target Akhir Periode RPJMD	Realisasi Capaian RKPD Tahun 2020	Prakiraan Capaian Target RKPD Tahun 2021	Capaian Kinerja dan Kerangka Pendanaan						Kelompok Sasaran	Prakiraan Maju Rencana Tahun 2023		Perangkat Daerah Penanggung Jawab
										Target 2022	Pagu Indikatif	Lokasi	Sumber Dana	Prioritas			Target	Pagu Indikatif	
														Nasional	Daerah				
1	02	04	2.01	03	Fasilitasi Pemenuhan Komitmen Izin Apotek, Toko Obat, Toko Alat Kesehatan, dan Optikal, Usaha Mikro Obat Tradisional (UMOT)	Jumlah sarana apotek yang lakukan pengendalian dan pengawasan Jumlah sarana toko obat yang dilakukan pengendalian dan pengawasan Jumlah sarana UMOT yang dilakukan pengendalian dan pengawasan	100 % 100 % 100 %			100 % 100 % 100 %	96,247,668	Kab. Sidoarjo, Semua Kecamatan, Semua Kelurahan	[DANA KHUSUS] - PENDAPATAN ASLI DAERAH				100 % 100 % 100 %	0	Dinas Kesehatan
1	**02**	**04**	2.02		**Pemberian Sertifikat Produksi untuk Sarana Produksi Alat Kesehatan Kelas 1 tertentu dan Perbekalan Kesehatan Rumah Tangga Kelas 1 Tertentu Perusahaan Rumah Tangga**						**105,151,700**							**0**	
1	02	04	2.02	02	Pengendalian dan Pengawasan serta Tindak Lanjut Pengawasan Perbekalan Kesehatan Rumah Tangga Kelas 1 Tertentu Perusahaan Rumah Tangga	Jumlah pengawasan dan pengendalian yang dilakukan pada sarana PKRT kelas 1 tertentu	100 %			100 %	105,151,700	Kab. Sidoarjo, Semua Kecamatan, Semua Kelurahan	[DANA KHUSUS] - PENDAPATAN ASLI DAERAH				100 %	0	Dinas Kesehatan
1	**02**	**04**	2.03		**Penerbitan Sertifikat Produksi Pangan Industri Rumah Tangga dan Nomor P-IRT sebagai Izin Produksi, untuk Produk Makanan Minuman Tertentu yang dapat Diproduksi oleh Industri Rumah Tangga**						**97,060,850**							**0**	
1	02	04	2.03	01	Pengendalian dan Pengawasan serta Tindak Lanjut Pengawasan Sertifikat Produksi Pangan Industri Rumah Tangga dan Nomor P-IRT sebagai Izin Produksi, untuk Produk Makanan Minuman Tertentu yang dapat Diproduksi oleh Industri Rumah Tangga	Jumlah sarana IRT-P yang dilakukan pengendalian dan pengawasan	100 %			100 %	97,060,850	Kab. Sidoarjo, Semua Kecamatan, Semua Kelurahan	[DANA KHUSUS] - PENDAPATAN ASLI DAERAH				100 %	0	Dinas Kesehatan

Penetapan Rencana Kerja Pemerintah Daerah (RKPD)
Kabupaten Sidoarjo
Tahun 2022

Kode					Urusan/ Bidang Urusan/ Program/ Kegiatan/ Sub Kegiatan	Indikator Program/ Kegiatan/ Sub Kegiatan	Target Akhir Periode RPJMD	Realisasi Capaian RKPD Tahun 2020	Prakiraan Capaian Target RKPD Tahun 2021	Capaian Kinerja dan Kerangka Pendanaan						Kelompok Sasaran	Prakiraan Maju Rencana Tahun 2023		Perangkat Daerah Penanggung Jawab
										Target 2022	Pagu Indikatif	Lokasi	Sumber Dana	Prioritas			Target	Pagu Indikatif	
														Nasional	Daerah				
1	**02**	**04**	2.06		**Pemeriksaan dan Tindak Lanjut Hasil Pemeriksaan Post Market pada Produksi dan Produk Makanan Minuman Industri Rumah Tangga**						**17,223,320**							**0**	
1	02	04	2.06	01	Pemeriksaan Post Market pada Produk Makanan-Minuman Industri Rumah Tangga yang Beredar dan Pengawasan serta Tindak Lanjut Pengawasan	Jumlah sarana distribusi produksi makanan yang diperiksa	100 %			100 %	6,891,530	Kab. Sidoarjo, Semua Kecamatan, Semua Kelurahan	[DANA KHUSUS] - PENDAPATAN ASLI DAERAH				100 %	0	Dinas Kesehatan
1	02	04	2.06	02	Penyediaan dan Pengelolaan Data Tindak Lanjut Pengawasan Perizinan Industri Rumah Tangga	Jumlah sarana IRT-P yang dilakukan tindak lanjut	100 %			100 %	10,331,790	Kab. Sidoarjo, Semua Kecamatan, Semua Kelurahan	[DANA KHUSUS] - PENDAPATAN ASLI DAERAH				100 %	0	Dinas Kesehatan
1	**02**	**05**			**PROGRAM PEMBERDAYAAN MASYARAKAT BIDANG KESEHATAN**						**1,316,691,203**							**0**	
1	**02**	**05**	2.01		**Advokasi, Pemberdayaan, Kemitraan, Peningkatan Peran serta Masyarakat dan Lintas Sektor Tingkat Daerah Kabupaten/Kota**						**102,992,126**							**0**	
1	02	05	2.01	01	Peningkatan Upaya Promosi Kesehatan, Advokasi, Kemitraan dan Pemberdayaan Masyarakat	Jumlah Dunia Usaha yang melaksanakan kemitraan Jumlah kegiatan advocasi mendorong Regulasi Kesehatan Tingkat Kabupaten yang dilaksanakan Jumlah Ormas yang melaksanakan kemitraan	1 Usah 1 kegiatan 1 Ormas			1 Usah 1 kegiatan 1 Ormas	102,992,126	Semua Kabupaten/Kota, Semua Kecamatan, Semua Kelurahan	[DANA KHUSUS] - PENDAPATAN ASLI DAERAH				1 Usah 1 kegiatan 1 Ormas	0	Dinas Kesehatan
1	**02**	**05**	2.02		**Pelaksanaan Sehat dalam rangka Promotif Preventif Tingkat Daerah Kabupaten/Kota**						**816,482,003**							**0**	

Penetapan Rencana Kerja Pemerintah Daerah (RKPD)
Kabupaten Sidoarjo
Tahun 2022

Kode					Urusan/ Bidang Urusan/ Program/ Kegiatan/ Sub Kegiatan	Indikator Program/ Kegiatan/ Sub Kegiatan	Target Akhir Periode RPJMD	Realisasi Capaian RKPD Tahun 2020	Prakiraan Capaian Target RKPD Tahun 2021	Capaian Kinerja dan Kerangka Pendanaan						Kelompok Sasaran	Prakiraan Maju Rencana Tahun 2023		Perangkat Daerah Penanggung Jawab
										Target 2022	Pagu Indikatif	Lokasi	Sumber Dana	Prioritas			Target	Pagu Indikatif	
														Nasional	Daerah				
1	02	05	2.02	01	Penyelenggaraan Promosi Kesehatan dan Gerakan Hidup Bersih dan Sehat	Frekuensi kegiatan promosi kesehatan (online dan offline) sebagai media penyebarluasan informasi kesehatan yang dilaksanakan Jumlah kegiatan Promosi Kesehatan dan Gerakan Hidup Bersih dan Sehat yang dilaksanakan Jumlah promosi kesehatan (online dan offline) sebagai media penyebarluasan informasi kesehatan yang dilaksanakan	1 kali 1 kali 1 kali			1 kali 1 kali 1 kali	816,482,003	Kab. Sidoarjo, Semua Kecamatan, Semua Kelurahan	[DANA KHUSUS] - PENDAPATAN ASLI DAERAH				1 kali 1 kali 1 kali	0	Dinas Kesehatan
1	**02**	**05**	2.03		**Pengembangan dan Pelaksanaan Upaya Kesehatan Bersumber Daya Masyarakat (UKBM) Tingkat Daerah Kabupaten/Kota**						**397,217,074**								**0**	
1	02	05	2.03	01	Bimbingan Teknis dan Supervisi Pengembangan dan Pelaksanaan Upaya Kesehatan Bersumber Daya Masyarakat (UKBM)	Jumlah Bimbingan Teknis Upaya Kesehatan Bersumber Daya Masyarakat (UKBM) yang dilaksanakan Jumlah Supervisi Pengembangan dan Pelaksanaan Upaya Kesehatan Bersumber Daya Masyarakat (UKBM) yang dilaksanakan	1 kali 1 kali			1 kali 1 kali	397,217,074	Kab. Sidoarjo, Semua Kecamatan, Semua Kelurahan	[DANA KHUSUS] - PENDAPATAN ASLI DAERAH				1 kali 1 kali	0	Dinas Kesehatan
1					**URUSAN PEMERINTAHAN WAJIB YANG BERKAITAN DENGAN PELAYANAN DASAR**															
1	**02**				**URUSAN PEMERINTAHAN BIDANG KESEHATAN**						**491,342,716,375**								**507,645,057,700**	
1	**02**	**01**			**PROGRAM PENUNJANG URUSAN PEMERINTAHAN DAERAH KABUPATEN/KOTA**	[?]	[?]		[?]	0 [?]	**491,342,716,375**						0 [?]	**507,645,057,700**	
1	**02**	**01**	2.10		**Peningkatan Pelayanan BLUD**						**491,342,716,375**							**507,645,057,700**	
1	02	01	2.10	01	Pelayanan dan Penunjang Pelayanan BLUD						491,342,716,375	Kab. Sidoarjo, Sidoarjo, Celep	[DANA UMUM] - Pendapatan dari BLUD	Memperkuat Infrastruktur Untuk Mendukung Pengembangan Ekonomi Dan Pelayanan Dasar	Meningkatkan aksesibilitas dan kualitas pelayanan pendidikan dan kesehatan; Meningkatkan aksesibilitas dan kualitas pelayanan pendidikan dan kesehatan;	Pengguna Pelayanan Kesehatan di RSUD Kabupaten Sidoarjo		507,645,057,700	Dinas Kesehatan

Penetapan Rencana Kerja Pemerintah Daerah (RKPD)
Kabupaten Sidoarjo
Tahun 2022

Kode					Urusan/ Bidang Urusan/ Program/ Kegiatan/ Sub Kegiatan	Indikator Program/ Kegiatan/ Sub Kegiatan	Target Akhir Periode RPJMD	Realisasi Capaian RKPD Tahun 2020	Prakiraan Capaian Target RKPD Tahun 2021	Capaian Kinerja dan Kerangka Pendanaan						Kelompok Sasaran	Prakiraan Maju Rencana Tahun 2023		Perangkat Daerah Penanggung Jawab
										Target 2022	Pagu Indikatif	Lokasi	Sumber Dana	Prioritas			Target	Pagu Indikatif	
														Nasional	Daerah				
1					**URUSAN PEMERINTAHAN WAJIB YANG BERKAITAN DENGAN PELAYANAN DASAR**														
1	**02**				**URUSAN PEMERINTAHAN BIDANG KESEHATAN**						**7,604,098,271**								**0**	
1	**02**	**01**			**PROGRAM PENUNJANG URUSAN PEMERINTAHAN DAERAH KABUPATEN/KOTA**	[?]	[?]		[?]	0 [?]	**4,620,000,000**						0 [?]	**0**	
1	**02**	**01**	2.10		**Peningkatan Pelayanan BLUD**	1. Rata-rata survey kepuasan masyarakat di Puskesmas Target (84) 2. Persentase Keluarga Sehat target 24%	%		%	24 %	**4,620,000,000**						24 %	**0**	
1	02	01	2.10	01	Pelayanan dan Penunjang Pelayanan BLUD	Jumlah sarana prasarana yang dipelihara Jumlah sarana prasarana yang disediakan Jumlah tenaga non ASN yang terfasilitasi	5 paket 5 paket 100 persen			5 paket 5 paket 100 persen	4,620,000,000	Kab. Sidoarjo, Tarik, Semua Kelurahan	[DANA UMUM] - Pendapatan dari BLUD	Meningkatkan Sumber Daya Manusia Yang Berkualitas Dan Berdaya Saing		0	5 paket 5 paket 100 persen	0	Dinas Kesehatan
1	**02**	**02**			**PROGRAM PEMENUHAN UPAYA KESEHATAN PERORANGAN DAN UPAYA KESEHATAN MASYARAKAT**						**2,598,711,258**							**0**	
1	**02**	**02**	2.02		**Penyediaan Layanan Kesehatan untuk UKM dan UKP Rujukan Tingkat Daerah Kabupaten/Kota**						**2,497,411,258**							**0**	
1	02	02	2.02	01	Pengelolaan Pelayanan Kesehatan Ibu Hamil	Jumlah desa/kelurahan dengan kelas ibu hamil yang aktif Jumlah ibu hamil/bayi baru lahir yang mendapatkan buku KIA Jumlah ibu hamil / ibu nifas yang memanfaatkan rumah tunggu Jumlah Ibu Hamil komplikasi mendapatkan pemeriksaan kesehatan rujukan Jumlah Ibu hamil mendapatkan pelayanan kesehatan sesuai standar Jumlah Ibu hamil yang diinput ke software sicantik bumil	100 persen 100 persen 100 persen 100 persen 100 persen 100 persen			100 persen 100 persen 100 persen 100 persen 100 persen 100 persen	39,180,500	Kab. Sidoarjo, Tarik, Semua Kelurahan	[DANA UMUM] - PENDAPATAN ASLI DAERAH (PAD)				100 persen 100 persen 100 persen 100 persen 100 persen 100 persen	0	Dinas Kesehatan

Penetapan Rencana Kerja Pemerintah Daerah (RKPD)
Kabupaten Sidoarjo
Tahun 2022

Kode					Urusan/ Bidang Urusan/ Program/ Kegiatan/ Sub Kegiatan	Indikator Program/ Kegiatan/ Sub Kegiatan	Target Akhir Periode RPJMD	Realisasi Capaian RKPD Tahun 2020	Prakiraan Capaian Target RKPD Tahun 2021	Capaian Kinerja dan Kerangka Pendanaan						Kelompok Sasaran	Prakiraan Maju Rencana Tahun 2023		Perangkat Daerah Penanggung Jawab
										Target 2022	Pagu Indikatif	Lokasi	Sumber Dana	Prioritas			Target	Pagu Indikatif	
														Nasional	Daerah				
1	02	02	2.02	02	Pengelolaan Pelayanan Kesehatan Ibu Bersalin	Jumlah ibu bersalin mendapat pelayanan kesehatan sesuai standar Jumlah Ibu bersalin risti yang dirujuk dan mendapatkan pelayanan kesehatan sesuai standar di fasyankes primer Jumlah ibu nifas mendapat pelayanan kesehatan sesuai standar Jumlah ibu nifas risti yang mendapatkan pelayanan sesuai standar Jumlah kegiatan Audit Maternal Perinatal (AMP) yang dilaksanakan	100 persen 100 persen 100 persen 100 persen 100 persen			100 persen 100 persen 100 persen 100 persen 100 persen	10,750,000	Kab. Sidoarjo, Tarik, Semua Kelurahan	[DANA UMUM] - PENDAPATAN ASLI DAERAH (PAD)				100 persen 100 persen 100 persen 100 persen 100 persen	0	Dinas Kesehatan
1	02	02	2.02	03	Pengelolaan Pelayanan Kesehatan Bayi Baru Lahir	-	100 persen			100 persen	6,200,000	Kab. Sidoarjo, Tarik, Semua Kelurahan	[DANA KHUSUS] - DAK Non Fisik - BOKKB - BOK				100 persen	0	Dinas Kesehatan
1	02	02	2.02	04	Pengelolaan Pelayanan Kesehatan Balita	Jumlah anak balita sehat yang di screening tumbuh kembang Jumlah anak pra sekolah (60-7 bulan) yang mendapatkan pelayanan kesehatan sesuai standar (screening perkembangan dan DDTK) Jumlah anak prasekolah risti yang dirujuk ke fasyankes lanjutan Jumlah balita sakit yang mendapatkan pelayanan kesehatan di MTBS Jumlah balita yang mendapatkan pelayanan sesuai dengan standar	100 persen 100 persen 100 persen 100 persen 100 persen			100 persen 100 persen 100 persen 100 persen 100 persen	58,885,900	Kab. Sidoarjo, Tarik, Semua Kelurahan	[DANA UMUM] - PENDAPATAN ASLI DAERAH (PAD)				100 persen 100 persen 100 persen 100 persen 100 persen	0	Dinas Kesehatan
1	02	02	2.02	05	Pengelolaan Pelayanan Kesehatan pada Usia Pendidikan Dasar	-	100 persen			100 persen	43,255,500	Kab. Sidoarjo, Tarik, Semua Kelurahan	[DANA KHUSUS] - DAK Non Fisik - BOKKB - BOK				100 persen	0	Dinas Kesehatan
1	02	02	2.02	06	Pengelolaan Pelayanan Kesehatan pada Usia Produktif	-	100 persen			100 persen	16,725,000	Kab. Sidoarjo, Tarik, Semua Kelurahan	[DANA KHUSUS] - DAK Non Fisik - BOKKB - BOK				100 persen	0	Dinas Kesehatan
1	02	02	2.02	07	Pengelolaan Pelayanan Kesehatan pada Usia Lanjut	Jumlah usia lanjut > 60 tahun yang mendapatkan screening pelayanan kesehatan/ pemeriksaan kesehatan (P3G) meliputi pemeriksaan status mental, kognitif, dan tingkat kemandirian pada usia lanjut Jumlah usia lanjut yang sehat	100 persen 100 persen			100 persen 100 persen	35,942,000	Kab. Sidoarjo, Tarik, Semua Kelurahan	[DANA UMUM] - PENDAPATAN ASLI DAERAH (PAD)				100 persen 100 persen	0	Dinas Kesehatan

Penetapan Rencana Kerja Pemerintah Daerah (RKPD)
Kabupaten Sidoarjo
Tahun 2022

Kode					Urusan/ Bidang Urusan/ Program/ Kegiatan/ Sub Kegiatan	Indikator Program/ Kegiatan/ Sub Kegiatan	Target Akhir Periode RPJMD	Realisasi Capaian RKPD Tahun 2020	Prakiraan Capaian Target RKPD Tahun 2021	Capaian Kinerja dan Kerangka Pendanaan						Kelompok Sasaran	Prakiraan Maju Rencana Tahun 2023		Perangkat Daerah Penanggung Jawab
										Target 2022	Pagu Indikatif	Lokasi	Sumber Dana	Prioritas			Target	Pagu Indikatif	
														Nasional	Daerah				
1	02	02	2.02	08	Pengelolaan Pelayanan Kesehatan Penderita Hipertensi	-	100 persen			100 persen	10,750,000	Kab. Sidoarjo, Tarik, Semua Kelurahan	[DANA KHUSUS] - DAK Non Fisik - BOKKB - BOK				100 persen	0	Dinas Kesehatan
1	02	02	2.02	09	Pengelolaan Pelayanan Kesehatan Penderita Diabetes Melitus	-	100 persen			100 persen	5,000,000	Kab. Sidoarjo, Tarik, Semua Kelurahan	[DANA KHUSUS] - DAK Non Fisik - BOKKB - BOK				100 persen	0	Dinas Kesehatan
1	02	02	2.02	10	Pengelolaan Pelayanan Kesehatan Orang dengan Gangguan Jiwa Berat	Jumlah penderita ODGJ Berat yang ditemukan Jumlah penderita Orang Dengan Gangguan Jiwa Berat yang mendapatkan pelayanan kesehatan sesuai standar	100 persen 100 persen			100 persen 100 persen	27,746,190	Semua Kabupaten/Kota, Semua Kecamatan, Semua Kelurahan Kab. Sidoarjo, Tarik, Semua Kelurahan	[DANA UMUM] - PENDAPATAN ASLI DAERAH (PAD)				100 persen 100 persen	0	Dinas Kesehatan
1	02	02	2.02	11	Pengelolaan Pelayanan Kesehatan Orang Terduga Tuberkulosis	-	100 persen			100 persen	25,975,000	Kab. Sidoarjo, Tarik, Semua Kelurahan	[DANA KHUSUS] - DAK Non Fisik - BOKKB - BOK				100 persen	0	Dinas Kesehatan
1	02	02	2.02	12	Pengelolaan Pelayanan Kesehatan Orang dengan Risiko Terinfeksi HIV	-	100 persen			100 persen	10,850,000	Kab. Sidoarjo, Tarik, Semua Kelurahan	[DANA KHUSUS] - DAK Non Fisik - BOKKB - BOK				100 persen	0	Dinas Kesehatan
1	02	02	2.02	13	Pengelolaan Pelayanan Kesehatan bagi Penduduk pada Kondisi Kejadian Luar Biasa (KLB)	-	100 persen			100 persen	1,000,000	Kab. Sidoarjo, Tarik, Semua Kelurahan	[DANA KHUSUS] - DAK Non Fisik - BOKKB - BOK				100 persen	0	Dinas Kesehatan
1	02	02	2.02	14	Pengelolaan Pelayanan Kesehatan bagi Penduduk Terdampak Krisis Kesehatan Akibat Bencana dan/atau Berpotensi Bencana	Persentase penduduk terdampak krisis kesehatan akibat bencana dan/atau berpotensi bencana yang mendapatkan pelayanan kesehatan pada tahun N	100 persen			100 persen	4,875,000	Kab. Sidoarjo, Tarik, Semua Kelurahan	[DANA UMUM] - PENDAPATAN ASLI DAERAH (PAD)				100 persen	0	Dinas Kesehatan
1	02	02	2.02	15	Pengelolaan Pelayanan Kesehatan Gizi Masyarakat	Jumlah anak sekolah yang mendapatkan PMT pemulihan Jumlah baduta yang mendapatkan MPASI lokal Jumlah balita gizi buruk yang dilacak dan mendapatkan PMT Jumlah balita yang dilakukan penimbangan serentak di posyandu pada bulan Februari dan Agustus Jumlah bumil anemi yang diperiksa dan ditangani Jumlah Ibu hamil/ BUFASyang mendapatkan PMT pemulihan Jumlah kasus gizi kurang (BGM Gakin) yang	100 persen 100 persen 100 persen 100 persen 100 persen 100 persen 100 persen 100 persen 100 persen 100 persen 100 persen 100 persen 100 persen 100 persen 100 persen 100 persen 100 persen 100 persen 100 persen			100 persen 100 persen 100 persen 100 persen 100 persen 100 persen 100 persen 100 persen 100 persen 100 persen 100 persen 100 persen 100 persen 100 persen 100 persen 100 persen 100 persen 100 persen 100 persen	48,425,000	Kab. Sidoarjo, Tarik, Semua Kelurahan	[DANA UMUM] - PENDAPATAN ASLI DAERAH (PAD)				100 persen 100 persen 100 persen 100 persen 100 persen 100 persen 100 persen 100 persen 100 persen 100 persen	0	Dinas Kesehatan

Kode	Urusan/ Bidang Urusan/ Program/ Kegiatan/ Sub Kegiatan	Indikator Program/ Kegiatan/ Sub Kegiatan	Target Akhir Periode RPJMD	Realisasi Capaian RKPD Tahun 2020	Prakiraan Capaian Target RKPD Tahun 2021	Capaian Kinerja dan Kerangka Pendanaan					Kelompok Sasaran	Prakiraan Maju Rencana Tahun 2023		Perangkat Daerah Penanggung Jawab
						Target 2022	Pagu Indikatif	Lokasi	Sumber Dana	Prioritas		Target	Pagu Indikatif	
										Nasional	Daerah			
			100 persen			100 persen						100 persen		
			100 persen			100 persen						100 persen		
												100 persen		
												100 persen		
		tertangani										100 persen		
		Jumlah paket gizi mikro untuk baduta stunting/BGM (800 anak x 2 paket)										100 persen		
		Jumlah paket PMT bagi Baduta/Balita dengan status KLB Gizi Buruk BB/PB atau BB/TB dengan Z-Score < -3 SD) 100% kasus KLB 0,1% balita di Timbang = 50 kasus x 90 HMAx 1 pt tahap Rehabilitasi										100 persen		
		Jumlah paket PMT bagi Baduta/Balita dengan status KLB Gizi Buruk BB/PB atau BB/TB dengan Z-Score < -3 SD) 100% kasus KLB 0,1% balita di Timbang = 50 kasus x 90 HMAx 1 pt tahap stabilisasi & Transisi										100 persen		
		Jumlah paket PMT bagi Baduta/Balita dengan status Pendek/stunting (PB/U atau TB/U Z-Score < -2 SD) Gakin 100% (dari 37% = 3450 anak x 90 HM x 1 pt										100 persen		
		Jumlah paket untuk pemberian PMT Pemulihan bagi Ibu Hamil/ibu nifas KEK Gakin 207 x 90 HM x 1 pt										100 persen		
		Jumlah paket untuk pemberian PMT Pemulihan balita Gizi Kurang Anak Sekolah 940 anak x 90 HM x 1 pt										100 persen		
		Jumlah paket untuk pemberian PMT Pemulihan balita Gizi Kurang pada Baduta, Balita BGM 267 anak x 90 HM x 1 pt										100 persen		
		Jumlah program edukasi / demonstrasi pada ibu baduta terkait pemberian MPASI sesuai tumbuh kembangnya 100% posyandu										100 persen		
		Jumlah remaja putri yang mendapat TTD										100 persen		
		Jumlah RT yang mengonsumsi garam beryodium										100 persen		
		Jumlah Usia lanjut yang										100 persen		

Penetapan Rencana Kerja Pemerintah Daerah (RKPD)
Kabupaten Sidoarjo
Tahun 2022

Kode					Urusan/ Bidang Urusan/ Program/ Kegiatan/ Sub Kegiatan	Indikator Program/ Kegiatan/ Sub Kegiatan	Target Akhir Periode RPJMD	Realisasi Capaian RKPD Tahun 2020	Prakiraan Capaian Target RKPD Tahun 2021	Capaian Kinerja dan Kerangka Pendanaan						Kelompok Sasaran	Prakiraan Maju Rencana Tahun 2023		Perangkat Daerah Penanggung Jawab
										Target 2022	Pagu Indikatif	Lokasi	Sumber Dana	Prioritas Nasional	Prioritas Daerah		Target	Pagu Indikatif	
						mendapatkan PMT pemulihan Persentase balita kurus (BB/PB atau BB/TB) Persentase balita stunting (TB/U atau PB/U) Persentase balita stunting yang ditangani (TB/U atau PB/U) Persentase partisipasi masyarakat (D/S) kehadiran di posyandu Presentase ibu hamil yang mendapatkan tablet Fe 90 tablet Prosentasi keberhasilan penimbangan (N/D) di posyandu													
1	02	02	2.02	16	Pengelolaan Pelayanan Kesehatan Kerja dan Olahraga	-	100 persen			100 persen	42,212,500	Kab. Sidoarjo, Tarik, Semua Kelurahan	[DANA KHUSUS] - DAK Non Fisik - BOKKB - BOK				100 persen	0	Dinas Kesehatan
1	02	02	2.02	17	Pengelolaan Pelayanan Kesehatan Lingkungan	Jumlah Desa ODF Jumlah fasyankes yang pengelolaan limbah medisnya sesuai standart Jumlah sarana kualitas air minum sesuai standart Jumlah TFU (Tempat Fasilitas Umum) yang memenuhi syarat kesehatan Prosentase pasar yang memenuhi syarat kesehatan (pasar sehat)	100 persen 100 persen 100 persen 100 persen 100 persen			100 persen 100 persen 100 persen 100 persen 100 persen	92,362,600	Kab. Sidoarjo, Tarik, Semua Kelurahan	[DANA UMUM] - PENDAPATAN ASLI DAERAH (PAD)				100 persen 100 persen 100 persen 100 persen 100 persen	0	Dinas Kesehatan
1	02	02	2.02	19	Pengelolaan Pelayanan Kesehatan Tradisional, Akupuntur, Asuhan Mandiri, dan Tradisional Lainnya	Jumlah Akupuntur melakukan Pelayanan Kesehatan (Tradisional Lainnya) yang dibina Jumlah Fasilitas Pelayanan Kesehatan Tradisional Berizin Jumlah Griya Sehat yang melakukan Pelayanan Kesehatan yang dibina Jumlah kelompok asuhan mandiri yang terbentuk Jumlah Panti Sehat Berkelompok yang Berizin Jumlah penyehat tradisional yang dibina Jumlah Puskesmas yang melakukan Pelayanan Kesehatan (Tradisional Lainnya) Dalam Gedung	100 persen 100 persen 100 persen 100 persen 100 persen 100 persen 100 persen			100 persen 100 persen 100 persen 100 persen 100 persen 100 persen 100 persen	48,461,600	Kab. Sidoarjo, Tarik, Semua Kelurahan	[DANA UMUM] - PENDAPATAN ASLI DAERAH (PAD)				100 persen 100 persen 100 persen 100 persen 100 persen 100 persen 100 persen	0	Dinas Kesehatan

Penetapan Rencana Kerja Pemerintah Daerah (RKPD)
Kabupaten Sidoarjo
Tahun 2022

Kode					Urusan/ Bidang Urusan/ Program/ Kegiatan/ Sub Kegiatan	Indikator Program/ Kegiatan/ Sub Kegiatan	Target Akhir Periode RPJMD	Realisasi Capaian RKPD Tahun 2020	Prakiraan Capaian Target RKPD Tahun 2021	Capaian Kinerja dan Kerangka Pendanaan						Kelompok Sasaran	Prakiraan Maju Rencana Tahun 2023		Perangkat Daerah Penanggung Jawab
										Target 2022	Pagu Indikatif	Lokasi	Sumber Dana	Prioritas			Target	Pagu Indikatif	
														Nasional	Daerah				
1	02	02	2.02	20	Pengelolaan Surveilans Kesehatan	Jumlah kasus di desiminasi Jumlah kasus di intervensi Jumlah kasus dilakukan analisa Jumlah kasus dilakukan surveilance Jumlah kasus diobservasi Persentase jamaah haji yang mendapatkan pelayanan kesehatan terstandar	100 persen 100 persen 100 persen 100 persen 100 persen 100 persen			100 persen 100 persen 100 persen 100 persen 100 persen 100 persen	12,650,000	Kab. Sidoarjo, Tarik, Semua Kelurahan	[DANA UMUM] - PENDAPATAN ASLI DAERAH (PAD)				100 persen 100 persen 100 persen 100 persen 100 persen 100 persen	0	Dinas Kesehatan
1	02	02	2.02	21	Pengelolaan Pelayanan Kesehatan Orang dengan Masalah Kesehatan Jiwa (ODMK)	Jumlah Orang dengan Masalah Kesehatan Jiwa (ODMK) yang mendapatkan pelayanan kesehatan sesuai standar Jumlah penderita ODMK yang ditemukan	100 persen 100 persen			100 persen 100 persen	6,287,500	Kab. Sidoarjo, Tarik, Semua Kelurahan	[DANA UMUM] - PENDAPATAN ASLI DAERAH (PAD)				100 persen 100 persen	0	Dinas Kesehatan
1	02	02	2.02	22	Pengelolaan Pelayanan Kesehatan Jiwa dan NAPZA	Jumlah pasien penyalahguna Napza yang mendapatkan pelayanan kesehatan di wilayah kerja Puskesmas Jumlah penderita ODGJ Berat yang ditemukan Jumlah penderita Orang Dengan Gangguan Jiwa Berat yang mendapatkan pelayanan kesehatan sesuai standar Jumlah penyuluhan tentang Napza	0 persen 0 persen 0 persen 0 persen			0 persen 0 persen 0 persen 0 persen	0	Kab. Sidoarjo, Tarik, Semua Kelurahan	[DANA UMUM] - PENDAPATAN ASLI DAERAH (PAD)				0 persen 0 persen 0 persen 0 persen	0	Dinas Kesehatan
1	02	02	2.02	23	Pengelolaan Upaya Kesehatan Khusus	-	100 persen			100 persen	17,350,000	Kab. Sidoarjo, Tarik, Semua Kelurahan	[DANA KHUSUS] - DAK Non Fisik - BOKKB - BOK				100 persen	0	Dinas Kesehatan
1	02	02	2.02	24	Pengelolaan Upaya Pengurangan Risiko Krisis Kesehatan dan Pasca Krisis Kesehatan	Jumlah Dokumen upaya pengurangan resiko krisis kesehatan dan pasca krisis kesehatan Jumlah sosialisasi dalam upaya pengurangan risiko krisis kesehatan dan pasca krisis kesehatan yang dilaksanakan Persentase Faskes yang memiliki kesiapan pengurangan resiko krisis kesehatan dan pasca krisis kesehatan	0 persen 0 persen 0 persen			0 persen 0 persen 0 persen	0	Kab. Sidoarjo, Tarik, Semua Kelurahan	[DANA UMUM] - PENDAPATAN ASLI DAERAH (PAD)				0 persen 0 persen 0 persen	0	Dinas Kesehatan
1	02	02	2.02	25	Pelayanan Kesehatan Penyakit Menular dan Tidak Menular	-	100 persen			100 persen	111,540,000	Kab. Sidoarjo, Tarik, Semua Kelurahan	[DANA KHUSUS] - DAK Non Fisik - BOKKB - BOK				100 persen	0	Dinas Kesehatan

Penetapan Rencana Kerja Pemerintah Daerah (RKPD)
Kabupaten Sidoarjo
Tahun 2022

Kode					Urusan/ Bidang Urusan/ Program/ Kegiatan/ Sub Kegiatan	Indikator Program/ Kegiatan/ Sub Kegiatan	Target Akhir Periode RPJMD	Realisasi Capaian RKPD Tahun 2020	Prakiraan Capaian Target RKPD Tahun 2021	Capaian Kinerja dan Kerangka Pendanaan						Kelompok Sasaran	Prakiraan Maju Rencana Tahun 2023		Perangkat Daerah Penanggung Jawab
										Target 2022	Pagu Indikatif	Lokasi	Sumber Dana	Prioritas			Target	Pagu Indikatif	
														Nasional	Daerah				
1	02	02	2.02	26	Pengelolaan Jaminan Kesehatan Masyarakat	Jumlah penduduk yang dibayarkan jaminan kesehatannya Presentase penduduk yang mendapatkan Jaminan Kesehatan	0 persen 0 persen			0 persen 0 persen	0	Kab. Sidoarjo, Tarik, Semua Kelurahan	[DANA UMUM] - PENDAPATAN ASLI DAERAH (PAD)				0 persen 0 persen	0	Dinas Kesehatan
1	02	02	2.02	27	Deteksi Dini Penyalahgunaan NAPZA di Fasyankes dan Sekolah	-	100 persen			100 persen	1,200,000	Kab. Sidoarjo, Semua Kecamatan, Semua Kelurahan	[DANA KHUSUS] - DAK Non Fisik - BOKKB - BOK				100 persen	0	Dinas Kesehatan
1	02	02	2.02	28	Pengambilan dan Pengiriman Spesimen Penyakit Potensial KLB ke Laboratorium Rujukan/Nasional	-	100 persen			100 persen	500,000	Kab. Sidoarjo, Tarik, Semua Kelurahan	[DANA KHUSUS] - DAK Non Fisik - BOKKB - BOK				100 persen	0	Dinas Kesehatan
1	02	02	2.02	33	Operasional Pelayanan Puskesmas	Jumlah belanja modal yang disediakan Jumlah kendaraan dinas yang lunas pajaknya (STNK) Jumlah paket belanja jasa kantor terpenuhi (belanja paket jasa air, listrik, telepon, internet) Jumlah pemeliharaan gedung dan bangunan yang dilaksanakan Jumlah pemeliharaan peralatan dan mesin yang dilaksanakan Jumlah Pengelola keuangan dan pengelola BMD yang terbayar Jumlah tenaga pendukung yang terfasilitasi (tenaga kebersihan, sopir, penjaga dan tenaga pendukung lainnya) Prosentase BBM yamg terpenuhi	100 persen 100 persen 100 persen 100 persen 100 persen 100 persen 100 persen 100 persen			100 persen 100 persen 100 persen 100 persen 100 persen 100 persen 100 persen 100 persen	1,781,086,968	Kab. Sidoarjo, Tarik, Semua Kelurahan	[DANA UMUM] - PENDAPATAN ASLI DAERAH (PAD)				100 persen 100 persen 100 persen 100 persen 100 persen 100 persen 100 persen	0	Dinas Kesehatan
1	02	02	2.02	35	Pelaksanaan Akreditasi Fasilitas Kesehatan di Kabupaten/Kota	Jumlah Fasilitas Kesehatan yang dimonev pasca akreditasi Jumlah fasyankes yang memenuhi syarat mengajukan akreditasi	0 persen 0 persen			0 persen 0 persen	0	Kab. Sidoarjo, Tarik, Semua Kelurahan	[DANA UMUM] - PENDAPATAN ASLI DAERAH (PAD)				0 persen 0 persen	0	Dinas Kesehatan
1	02	02	2.02	36	Investigasi Awal Kejadian Tidak Diharapkan (Kejadian Ikutan Pasca Imunisasi dan Pemberian Obat Massal)	-	100 persen			100 persen	2,000,000	Kab. Sidoarjo, Tarik, Semua Kelurahan	[DANA UMUM] - PENDAPATAN ASLI DAERAH (PAD)				100 persen	0	Dinas Kesehatan
1	02	02	2.02	37	Pelaksanaan Kewaspadaan Dini dan Respon Wabah	-	100 persen			100 persen	36,200,000	Kab. Sidoarjo, Tarik, Semua Kelurahan	[DANA KHUSUS] - DAK Non Fisik - BOKKB - BOK				100 persen	0	Dinas Kesehatan

Penetapan Rencana Kerja Pemerintah Daerah (RKPD)
Kabupaten Sidoarjo
Tahun 2022

Kode					Urusan/ Bidang Urusan/ Program/ Kegiatan/ Sub Kegiatan	Indikator Program/ Kegiatan/ Sub Kegiatan	Target Akhir Periode RPJMD	Realisasi Capaian RKPD Tahun 2020	Prakiraan Capaian Target RKPD Tahun 2021	Capaian Kinerja dan Kerangka Pendanaan						Kelompok Sasaran	Prakiraan Maju Rencana Tahun 2023		Perangkat Daerah Penanggung Jawab
										Target 2022	Pagu Indikatif	Lokasi	Sumber Dana	Prioritas			Target	Pagu Indikatif	
														Nasional	Daerah				
1	**02**	**02**	2.03		**Penyelenggaraan Sistem Informasi Kesehatan secara Terintegrasi**						**6,600,000**							**0**	
1	02	02	2.03	01	Pengelolaan Data dan Informasi Kesehatan	Jumlah Sistem Informasi Kesehatan yang dikelola	100 persen			100 persen	6,600,000	Kab. Sidoarjo, Tarik, Semua Kelurahan	[DANA UMUM] - PENDAPATAN ASLI DAERAH (PAD)				100 persen	0	Dinas Kesehatan
1	**02**	**02**	2.04		**Penerbitan Izin Rumah Sakit Kelas C, D dan Fasilitas Pelayanan Kesehatan Tingkat Daerah Kabupaten/Kota**						**94,700,000**							**0**	
1	02	02	2.04	03	Peningkatan Mutu Pelayanan Fasilitas Kesehatan	Jumlah Fasilitas Kesehatan Primer yang dibina Jumlah Fasilitas Kesehatan Primer yang di monev Jumlah individu dari keluarga rawan yang mendapat keperawatan kesehatan masyarakat (home care) Jumlah workshop terstandar yang diselenggarakan	100 persen 100 persen 100 persen 100 persen			100 persen 100 persen 100 persen 100 persen	94,700,000	Kab. Sidoarjo, Tarik, Semua Kelurahan	[DANA UMUM] - PENDAPATAN ASLI DAERAH (PAD)				100 persen 100 persen 100 persen 100 persen	0	Dinas Kesehatan
1	**02**	**05**			**PROGRAM PEMBERDAYAAN MASYARAKAT BIDANG KESEHATAN**						**385,387,013**							**0**	
1	**02**	**05**	2.01		**Advokasi, Pemberdayaan, Kemitraan, Peningkatan Peran serta Masyarakat dan Lintas Sektor Tingkat Daerah Kabupaten/Kota**						**247,200,000**							**0**	
1	02	05	2.01	01	Peningkatan Upaya Promosi Kesehatan, Advokasi, Kemitraan dan Pemberdayaan Masyarakat	-	100 persen			100 persen	247,200,000	Kab. Sidoarjo, Tarik, Semua Kelurahan	[DANA KHUSUS] - PENDAPATAN ASLI DAERAH [DANA KHUSUS] - DAK Non Fisik - BOKKB - BOK				100 persen	0	Dinas Kesehatan
1	**02**	**05**	2.02		**Pelaksanaan Sehat dalam rangka Promotif Preventif Tingkat Daerah Kabupaten/Kota**						**138,187,013**							**0**	

Penetapan Rencana Kerja Pemerintah Daerah (RKPD)
Kabupaten Sidoarjo
Tahun 2022

Kode					Urusan/ Bidang Urusan/ Program/ Kegiatan/ Sub Kegiatan	Indikator Program/ Kegiatan/ Sub Kegiatan	Target Akhir Periode RPJMD	Realisasi Capaian RKPD Tahun 2020	Prakiraan Capaian Target RKPD Tahun 2021	Capaian Kinerja dan Kerangka Pendanaan						Kelompok Sasaran	Prakiraan Maju Rencana Tahun 2023		Perangkat Daerah Penanggung Jawab
										Target 2022	Pagu Indikatif	Lokasi	Sumber Dana	Prioritas			Target	Pagu Indikatif	
														Nasional	Daerah				
1	02	05	2.02	01	Penyelenggaraan Promosi Kesehatan dan Gerakan Hidup Bersih dan Sehat	Frekuensi kegiatan promosi kesehatan (online dan offline) sebagai media penyebarluasan informasi kesehatan yang dilaksanakan Jumlah kegiatan Promosi Kesehatan dan Gerakan Hidup Bersih dan Sehat yang dilaksanakan Jumlah promosi kesehatan (online dan offline) sebagai media penyebarluasan informasi kesehatan yang dilaksanakan	100 persen 100 persen 100 persen			100 persen 100 persen 100 persen	138,187,013	Kab. Sidoarjo, Tarik, Semua Kelurahan	[DANA UMUM] - PENDAPATAN ASLI DAERAH (PAD)				100 persen 100 persen 100 persen	0	Dinas Kesehatan
1					**URUSAN PEMERINTAHAN WAJIB YANG BERKAITAN DENGAN PELAYANAN DASAR**														
1	**02**				**URUSAN PEMERINTAHAN BIDANG KESEHATAN**						**7,158,476,990**							**6,916,676,990**	
1	**02**	**01**			**PROGRAM PENUNJANG URUSAN PEMERINTAHAN DAERAH KABUPATEN/KOTA**						**3,734,780,000**							**3,734,780,000**	
1	**02**	**01**	2.10		**Peningkatan Pelayanan BLUD**						**3,734,780,000**							**3,734,780,000**	
1	02	01	2.10	01	Pelayanan dan Penunjang Pelayanan BLUD	Jumlah sarana prasarana yang dipelihara Jumlah sarana prasarana yang disediakan Jumlah tenaga non ASN yang terfasilitasi	12 Paket 100 % 12 Orang			12 Paket 100 % 12 Orang	3,734,780,000	Kab. Sidoarjo, Prambon, Semua Kelurahan	[DANA UMUM] - LAIN-LAIN PENDAPATAN DAERAH YANG SAH				12 Paket 100 % 12 Orang	3,734,780,000	Dinas Kesehatan
1	**02**	**02**			**PROGRAM PEMENUHAN UPAYA KESEHATAN PERORANGAN DAN UPAYA KESEHATAN MASYARAKAT**						**3,023,409,240**							**3,023,409,240**	
1	**02**	**02**	2.02		**Penyediaan Layanan Kesehatan untuk UKM dan UKP Rujukan Tingkat Daerah Kabupaten/Kota**						**2,915,603,740**							**2,915,603,740**	

Penetapan Rencana Kerja Pemerintah Daerah (RKPD)
Kabupaten Sidoarjo
Tahun 2022

Kode					Urusan/ Bidang Urusan/ Program/ Kegiatan/ Sub Kegiatan	Indikator Program/ Kegiatan/ Sub Kegiatan	Target Akhir Periode RPJMD	Realisasi Capaian RKPD Tahun 2020	Prakiraan Capaian Target RKPD Tahun 2021	Capaian Kinerja dan Kerangka Pendanaan						Kelompok Sasaran	Prakiraan Maju Rencana Tahun 2023		Perangkat Daerah Penanggung Jawab
										Target 2022	Pagu Indikatif	Lokasi	Sumber Dana	Prioritas			Target	Pagu Indikatif	
														Nasional	Daerah				
1	02	02	2.02	01	Pengelolaan Pelayanan Kesehatan Ibu Hamil	Jumlah desa/kelurahan dengan kelas ibu hamil yang aktif Jumlah ibu hamil/bayi baru lahir yang mendapatkan buku KIA Jumlah ibu hamil / ibu nifas yang memanfaatkan rumah tunggu Jumlah Ibu Hamil komplikasi mendapatkan pemeriksaan kesehatan rujukan Jumlah Ibu hamil mendapatkan pelayanan kesehatan sesuai standar Jumlah Ibu hamil yang diinput ke software sicantik bumil Jumlah Rumah Tunggu Kelahiran (RTK) yang tersedia	100 persen 100 persen 1 persen 100 persen 100 persen 50 persen 1 persen			100 persen 100 persen 1 persen 100 persen 100 persen 50 persen 1 persen	49,463,300	Kab. Sidoarjo, Prambon, Semua Kelurahan	[DANA KHUSUS] - PENDAPATAN ASLI DAERAH				100 persen 100 persen 1 persen 100 persen 100 persen 50 persen 1 persen	49,463,300	Dinas Kesehatan
1	02	02	2.02	02	Pengelolaan Pelayanan Kesehatan Ibu Bersalin	Jumlah ibu bersalin mendapat pelayanan kesehatan sesuai standar Jumlah Ibu bersalin risti yang dirujuk dan mendapatkan pelayanan kesehatan sesuai standar di fasyankes primer Jumlah ibu nifas mendapat pelayanan kesehatan sesuai standar Jumlah ibu nifas risti yang mendapatkan pelayanan sesuai standar Jumlah kegiatan Audit Maternal Perinatal (AMP) yang dilaksanakan	100 persen 100 persen 100 persen 100 persen 100 persen			100 persen 100 persen 100 persen 100 persen 100 persen	5,000,000	Kab. Sidoarjo, Prambon, Semua Kelurahan	[DANA KHUSUS] - PENDAPATAN ASLI DAERAH				100 persen 100 persen 100 persen 100 persen 100 persen	5,000,000	Dinas Kesehatan
1	02	02	2.02	03	Pengelolaan Pelayanan Kesehatan Bayi Baru Lahir	Jumlah bayi baru lahir (neonatal) risti yang mendapatkan rujukan kasus neonatal komplikasi Jumlah bayi baru lahir yang mendapat pelayanan sesuai standar Jumlah bayu baru lahir yang dipantau melalui pendekatan MTBM	100 persen 100 persen 100 persen			100 persen 100 persen 100 persen	6,900,000	Kab. Sidoarjo, Prambon, Semua Kelurahan	[DANA KHUSUS] - DAK Non Fisik - BOKKB - BOK				100 persen 100 persen 100 persen	6,900,000	Dinas Kesehatan

Penetapan Rencana Kerja Pemerintah Daerah (RKPD)
Kabupaten Sidoarjo
Tahun 2022

Kode					Urusan/ Bidang Urusan/ Program/ Kegiatan/ Sub Kegiatan	Indikator Program/ Kegiatan/ Sub Kegiatan	Target Akhir Periode RPJMD	Realisasi Capaian RKPD Tahun 2020	Prakiraan Capaian Target RKPD Tahun 2021	Capaian Kinerja dan Kerangka Pendanaan						Kelompok Sasaran	Prakiraan Maju Rencana Tahun 2023		Perangkat Daerah Penanggung Jawab
										Target 2022	Pagu Indikatif	Lokasi	Sumber Dana	Prioritas			Target	Pagu Indikatif	
														Nasional	Daerah				
1	02	02	2.02	04	Pengelolaan Pelayanan Kesehatan Balita	Jumlah anak balita sehat yang di screening tumbuh kembang Jumlah anak pra sekolah (60-7 bulan) yang mendapatkan pelayanan kesehatan sesuai standar (screening perkembangan dan DDTK) Jumlah anak prasekolah risti yang dirujuk ke fasyankes lanjutan Jumlah balita sakit yang mendapatkan pelayanan kesehatan di MTBS Jumlah balita yang mendapatkan pelayanan sesuai dengan standar	100 persen 100 persen 90 persen 100 persen 100 persen			100 persen 100 persen 90 persen 100 persen 100 persen	40,011,438	Kab. Sidoarjo, Prambon, Semua Kelurahan	[DANA KHUSUS] - PENDAPATAN ASLI DAERAH				100 persen 100 persen 90 persen 100 persen 100 persen	40,011,438	Dinas Kesehatan
1	02	02	2.02	05	Pengelolaan Pelayanan Kesehatan pada Usia Pendidikan Dasar	Jumlah anak remaja risti yang dirujuk ke fasyankes Jumlah anak usia pendidikan dasar diluar satuan pendidikan dasar (pondok pesantren, panti, LKSA, lapas/LPKA/Posyandu remaja) yang discreening/ penjaringan Jumlah anak usia pendidikan dasar yang mendapatkan pelayanan kesehatan sesuai standar (penjaringan/ skrinning kesehatan dan pemeriksaan kesehatan berkala) Jumlah anak usia pendidikan dasar yang risti dan dirujuk ke fasyankes Jumlah posyandu remaja yang ada di desa Jumlah remaja yang mendapat konseling kesehatan reproduksi Persentase puskesmas dengan PKPR	100 persen 100 persen 100 persen 100 persen 1 pos 100 persen 100 persen			100 persen 100 persen 100 persen 100 persen 1 pos 100 persen 100 persen	56,200,800	Kab. Sidoarjo, Prambon, Semua Kelurahan	[DANA KHUSUS] - DAK Non Fisik - BOKKB - BOK				100 persen 100 persen 100 persen 100 persen 1 pos 100 persen 100 persen	56,200,800	Dinas Kesehatan

Penetapan Rencana Kerja Pemerintah Daerah (RKPD)
Kabupaten Sidoarjo
Tahun 2022

Kode					Urusan/ Bidang Urusan/ Program/ Kegiatan/ Sub Kegiatan	Indikator Program/ Kegiatan/ Sub Kegiatan	Target Akhir Periode RPJMD	Realisasi Capaian RKPD Tahun 2020	Prakiraan Capaian Target RKPD Tahun 2021	Capaian Kinerja dan Kerangka Pendanaan						Kelompok Sasaran	Prakiraan Maju Rencana Tahun 2023		Perangkat Daerah Penanggung Jawab
										Target 2022	Pagu Indikatif	Lokasi	Sumber Dana	Prioritas			Target	Pagu Indikatif	
														Nasional	Daerah				
1	02	02	2.02	06	Pengelolaan Pelayanan Kesehatan pada Usia Produktif	Jumlah catin risti yang discreening dan dirujuk ke fasyankes lanjutan Jumlah Catin yang dilakukan screening dan pemberian imuniasai TT Jumlah catin yang mendapatkan edukasi mengenai persiapan gizi seimbang untuk kehamilan mulai dari catin hingga ibu hamil Jumlah catin yang mendapatkan konseling kesehatan reproduksi Jumlah perempuan usia 30-50 tahun dilakukan deteksi dini penyakit kanker payudara dan serviks di FKTP (deteksi dini SADANIS dan Tes IVA) Jumlah Peserta KB aktif Jumlah Peserta KB dengan komplikasi dan efek samping yang ditangani	60 persen 65 persen 60 persen 60 persen 16 persen 70 persen 100 persen			60 persen 65 persen 60 persen 60 persen 16 persen 70 persen 100 persen	21,638,300	Kab. Sidoarjo, Prambon, Semua Kelurahan	[DANA KHUSUS] - DAK Non Fisik - BOKKB - BOK				60 persen 65 persen 60 persen 60 persen 16 persen 70 persen 100 persen	21,638,300	Dinas Kesehatan
1	02	02	2.02	07	Pengelolaan Pelayanan Kesehatan pada Usia Lanjut	Jumlah usia lanjut > 60 tahun yang mendapatkan screening pelayanan kesehatan/ pemeriksaan kesehatan (P3G) meliputi pemeriksaan status mental, kognitif, Jumlah usia lanjut yang sehat	100 persen 60 persen			100 persen 60 persen	45,004,700	Kab. Sidoarjo, Prambon, Semua Kelurahan	[DANA KHUSUS] - PENDAPATAN ASLI DAERAH				100 persen 60 persen	45,004,700	Dinas Kesehatan
1	02	02	2.02	08	Pengelolaan Pelayanan Kesehatan Penderita Hipertensi	Jumlah Desa/Kelurahan yang melaksanakan kegiatan POSBINDU PTM Jumlah kegiatan evaluasi pelaksanaan pelayanan hipertensi sesuai standar di fasilitas pelayanan kesehatan Jumlah pelayanan terpadu (Pandu) PTM Jumlah pembinaan pelayanan hipertensi sesuai standar terhadap petugas PTM Jumlah penderita hipertensi yang mendapatkan pelayanan kesehatan sesuai standar	80 persen 60 persen 15 persen 60 persen 100 persen			80 persen 60 persen 15 persen 60 persen 100 persen	6,708,600	Kab. Sidoarjo, Prambon, Semua Kelurahan	[DANA KHUSUS] - DAK Non Fisik - BOKKB - BOK				80 persen 60 persen 15 persen 60 persen 100 persen	6,708,600	Dinas Kesehatan

Penetapan Rencana Kerja Pemerintah Daerah (RKPD)
Kabupaten Sidoarjo
Tahun 2022

Kode					Urusan/ Bidang Urusan/ Program/ Kegiatan/ Sub Kegiatan	Indikator Program/ Kegiatan/ Sub Kegiatan	Target Akhir Periode RPJMD	Realisasi Capaian RKPD Tahun 2020	Prakiraan Capaian Target RKPD Tahun 2021	Capaian Kinerja dan Kerangka Pendanaan						Kelompok Sasaran	Prakiraan Maju Rencana Tahun 2023		Perangkat Daerah Penanggung Jawab
										Target 2022	Pagu Indikatif	Lokasi	Sumber Dana	Prioritas			Target	Pagu Indikatif	
														Nasional	Daerah				
1	02	02	2.02	09	Pengelolaan Pelayanan Kesehatan Penderita Diabetes Melitus	Jumlah kegiatan evaluasi pelaksanaan pelayanan diabetes melitus sesuai standar di fasilitas pelayanan kesehatan Jumlah pembinaan pelayanan diabetes melitus terhadap petugas PTM Jumlah penderita diabetes melitus yang mendapatkan pelayanan kesehatan sesuai standar Persentase obesitas pada penduduk usia > 8 tahun	100 persen 100 persen 100 persen 30 persen			100 persen 100 persen 100 persen 30 persen	1,000,000	Kab. Sidoarjo, Prambon, Semua Kelurahan	[DANA KHUSUS] - DAK Non Fisik - BOKKB - BOK				100 persen 100 persen 100 persen 30 persen	1,000,000	Dinas Kesehatan
1	02	02	2.02	10	Pengelolaan Pelayanan Kesehatan Orang dengan Gangguan Jiwa Berat	Jumlah kegiatan evaluasi pelaksanaan pelayanan Kesehatan Orang dengan Gangguan Jiwa Berat sesuai standar di fasilitas pelayanan kesehatan Jumlah pembinaan pelayanan Kesehatan Orang dengan Gangguan Jiwa Berat terhadap petugas Kesehatan Jiwa Jumlah penderita Orang Dengan Gangguan Jiwa Berat yang mendapatkan pelayanan kesehatan sesuai standar	60 persen 60 persen 60 persen			60 persen 60 persen 60 persen	5,000,000	Kab. Sidoarjo, Prambon, Semua Kelurahan	[DANA KHUSUS] - PENDAPATAN ASLI DAERAH				60 persen 60 persen 60 persen	5,000,000	Dinas Kesehatan
1	02	02	2.02	11	Pengelolaan Pelayanan Kesehatan Orang Terduga Tuberkulosis	Jumlah orang terduga TBC yang mendapatkan pelayanan sesuai standar Kegiatan kontak tracing semua kasus TB Persentase Angka keberhasilan pengobatan TB Persentase CDR TB Persentase pasien pengobatan ulang yang diperiksa TCM Persentase pasien TB yang mengetahui status HIV	100 persen 100 persen 90 persen 87 persen 100 persen 100 persen			100 persen 100 persen 90 persen 87 persen 100 persen 100 persen	27,312,550	Kab. Sidoarjo, Prambon, Semua Kelurahan	[DANA KHUSUS] - DAK Non Fisik - BOKKB - BOK				100 persen 100 persen 90 persen 87 persen 100 persen 100 persen	27,312,550	Dinas Kesehatan
1	02	02	2.02	12	Pengelolaan Pelayanan Kesehatan Orang dengan Risiko Terinfeksi HIV	Jumlah orang dengan risiko terinfeksi HIV yang mendapatkan pelayanan sesuai standar pada tahun N	90 persen			90 persen	4,414,850	Kab. Sidoarjo, Prambon, Semua Kelurahan	[DANA KHUSUS] - DAK Non Fisik - BOKKB - BOK				90 persen	4,414,850	Dinas Kesehatan

Penetapan Rencana Kerja Pemerintah Daerah (RKPD)
Kabupaten Sidoarjo
Tahun 2022

Kode					Urusan/ Bidang Urusan/ Program/ Kegiatan/ Sub Kegiatan	Indikator Program/ Kegiatan/ Sub Kegiatan	Target Akhir Periode RPJMD	Realisasi Capaian RKPD Tahun 2020	Prakiraan Capaian Target RKPD Tahun 2021	Capaian Kinerja dan Kerangka Pendanaan						Kelompok Sasaran	Prakiraan Maju Rencana Tahun 2023		Perangkat Daerah Penanggung Jawab
										Target 2022	Pagu Indikatif	Lokasi	Sumber Dana	Prioritas			Target	Pagu Indikatif	
														Nasional	Daerah				
1	02	02	2.02	13	Pengelolaan Pelayanan Kesehatan bagi Penduduk pada Kondisi Kejadian Luar Biasa (KLB)	Jumlah orang yang terdampak dan berisiko pada situasi KLB yang mendapat pelayanan kesehatan sesuai standar pada tahun N	100 persen			100 persen	123,848,090	Kab. Sidoarjo, Prambon, Semua Kelurahan	[DANA KHUSUS] - DAK Non Fisik - BOKKB - BOK				100 persen	123,848,090	Dinas Kesehatan
1	02	02	2.02	14	Pengelolaan Pelayanan Kesehatan bagi Penduduk Terdampak Krisis Kesehatan Akibat Bencana dan/atau Berpotensi Bencana	Persentase penduduk terdampak krisis kesehatan akibat bencana dan/atau berpotensi bencana yang mendapatkan pelayanan kesehatan pada tahun N	100 persen			100 persen	5,000,000	Kab. Sidoarjo, Prambon, Semua Kelurahan	[DANA KHUSUS] - PENDAPATAN ASLI DAERAH				100 persen	5,000,000	Dinas Kesehatan
1	02	02	2.02	15	Pengelolaan Pelayanan Kesehatan Gizi Masyarakat	Jumlah anak sekolah yang mendapatkan PMT pemulihan Jumlah baduta yang mendapatkan MPASI lokal Jumlah balita gizi buruk yang dilacak dan mendapatkan PMT Jumlah balita yang dilakukan penimbangan serentak di posyandu pada bulan Februari dan Agustus Jumlah bumil anemi yang diperiksa dan ditangani Jumlah Ibu hamil/ BUFAS yang mendapatkan PMT pemulihan Jumlah kasus gizi kurang (BGM Gakin) yang tertangani Jumlah paket gizi mikro untuk baduta stunting/BGM (800 anak x 2 paket) Jumlah paket PMT bagi Baduta/Balita dengan status KLB Gizi Buruk BB/PB atau BB/TB dengan Z-Score < -3 SD) 100% kasus KLB 0,1% balita di Timbang = 50 kasus x 90 HMAx 1 pt Jumlah paket PMT bagi Baduta/Balita dengan status KLB Gizi Buruk BB/PB atau BB/TB dengan Z-Score < -3 SD) 100% kasus KLB 0,1% balita di Timbang = 50 kasus x 90 HMAx 1 pt tahap stabilisasi & Transisi	80 persen 80 persen 100 persen 65 persen 80 persen 80 persen 100 persen 100 persen 100 persen 100 persen 80 persen 80 persen 80 persen 30 persen 90 persen 80 persen 25 persen 25 persen 80 persen 80 persen 80 Persen 95 persen 60 persen 60 Persen			80 persen 80 persen 100 persen 65 persen 80 persen 80 persen 100 persen 100 persen 100 persen 100 persen 80 persen 80 persen 80 persen 30 persen 90 persen 80 persen 25 persen 25 persen 80 persen 80 persen 80 Persen 95 persen 60 persen 60 Persen	9,058,600	Kab. Sidoarjo, Prambon, Semua Kelurahan	[DANA KHUSUS] - PENDAPATAN ASLI DAERAH				80 persen 80 persen 100 persen 65 persen 80 persen 80 persen 100 persen 100 persen 100 persen 100 persen 80 persen 80 persen 80 persen 30 persen 90 persen 80 persen 25 persen 25 persen 80 persen 80 persen 80 Persen 95 persen 60 persen 60 Persen	9,058,600	Dinas Kesehatan

Penetapan Rencana Kerja Pemerintah Daerah (RKPD)
Kabupaten Sidoarjo
Tahun 2022

Kode	Urusan/ Bidang Urusan/ Program/ Kegiatan/ Sub Kegiatan	Indikator Program/ Kegiatan/ Sub Kegiatan	Target Akhir Periode RPJMD	Realisasi Capaian RKPD Tahun 2020	Prakiraan Capaian Target RKPD Tahun 2021	Capaian Kinerja dan Kerangka Pendanaan						Kelompok Sasaran	Prakiraan Maju Rencana Tahun 2023		Perangkat Daerah Penanggung Jawab
						Target 2022	Pagu Indikatif	Lokasi	Sumber Dana	Prioritas			Target	Pagu Indikatif	
										Nasional	Daerah				
		Jumlah paket PMT bagi Baduta/Balita dengan status Pendek/stunting (PB/U atau TB/U Z-Score < -2 SD) Gakin 100% (dari 37% = 3450 anak x 90 HM x 1 pt Jumlah paket untuk pemberian PMT Pemulihan bagi Ibu Hamil/ibu nifas KEK Gakin 207 x 90 HM x 1 pt Jumlah paket untuk pemberian PMT Pemulihan balita Gizi Kurang Anak Sekolah 940 anak x 90 HM x 1 pt Jumlah paket untuk pemberian PMT Pemulihan balita Gizi Kurang pada Baduta, Balita BGM 267 anak x 90 HM x 1 pt Jumlah program edukasi / demonstrasi pada ibu baduta terkait pemberian MPASI sesuai tumbuh kembangnya 100% posyandu Jumlah remaja putri yang mendapat TTD Jumlah RT yang mengonsumsi garam beryodium Jumlah Usia lanjut yang mendapatkan PMT pemulihan Persentase balita kurus (BB/PB atau BB/TB) Persentase balita stunting (TB/U atau PB/U) Persentase balita stunting yang ditangani (TB/U atau PB/U) Persentase partisipasi masyarakat (D/S) kehadiran di posyandu Persentase partisipasi masyarakat (D/S) kehadiran di posyandu Presentase ibu hamil yang mendapatkan tablet Fe 90 tablet Prosentasi keberhasilan penimbangan (N/D) di posyandu Prosentasi keberhasilan													

Kode					Urusan/ Bidang Urusan/ Program/ Kegiatan/ Sub Kegiatan	Indikator Program/ Kegiatan/ Sub Kegiatan	Target Akhir Periode RPJMD	Realisasi Capaian RKPD Tahun 2020	Prakiraan Capaian Target RKPD Tahun 2021	Capaian Kinerja dan Kerangka Pendanaan						Kelompok Sasaran	Prakiraan Maju Rencana Tahun 2023		Perangkat Daerah Penanggung Jawab
										Target 2022	Pagu Indikatif	Lokasi	Sumber Dana	Prioritas			Target	Pagu Indikatif	
														Nasional	Daerah				
						penimbangan (N/D) di posyandu													
1	02	02	2.02	16	Pengelolaan Pelayanan Kesehatan Kerja dan Olahraga	Jumlah pembinaan K3 di Puskesmas Jumlah Pos UKK aktif dengan kriteria madya, purnama, mandiri Prosentase anak sekolah SD kelas 4,5,6 mendapat pembinaan dan pemeriksaan kebugaran Prosentase Jamaah Haji mendapat pembinaan dan pemeriksaan kebugaran	30 persen 30 persen 30 persen 80 persen			30 persen 30 persen 30 persen 80 persen	32,737,500	Kab. Sidoarjo, Prambon, Semua Kelurahan	[DANA KHUSUS] - DAK Non Fisik - BOKKB - BOK				30 persen 30 persen 30 persen 80 persen	32,737,500	Dinas Kesehatan
1	02	02	2.02	17	Pengelolaan Pelayanan Kesehatan Lingkungan	Jumlah Desa ODF Jumlah fasyankes yang pengelolaan limbah medisnya sesuai standart Jumlah sarana kualitas air minum sesuai standart Jumlah TFU (Tempat Fasilitas Umum) yang memenuhi syarat kesehatan	70 persen 80 persen 80 persen 80 persen			70 persen 80 persen 80 persen 80 persen	182,692,116	Kab. Sidoarjo, Prambon, Semua Kelurahan	[DANA KHUSUS] - PENDAPATAN ASLI DAERAH				70 persen 80 persen 80 persen 80 persen	182,692,116	Dinas Kesehatan
1	02	02	2.02	19	Pengelolaan Pelayanan Kesehatan Tradisional, Akupuntur, Asuhan Mandiri, dan Tradisional Lainnya	Jumlah Akupuntur melakukan Pelayanan Kesehatan (Tradisional Lainnya) yang dibina Jumlah Fasilitas Pelayanan Kesehatan Tradisional Berizin Jumlah Griya Sehat yang melakukan Pelayanan Kesehatan yang dibina Jumlah kelompok asuhan mandiri yang terbentuk Jumlah Panti Sehat Berkelompok yang Berizin Jumlah penyehat tradisional yang dibina Jumlah Puskesmas yang melakukan Pelayanan Kesehatan (Tradisional Lainnya) Dalam Gedung	20 persen 15 persen 50 persen 20 persen 15 persen 50 persen 20 persen			20 persen 15 persen 50 persen 20 persen 15 persen 50 persen 20 persen	100,372,500	Kab. Sidoarjo, Prambon, Semua Kelurahan	[DANA KHUSUS] - PENDAPATAN ASLI DAERAH				20 persen 15 persen 50 persen 20 persen 15 persen 50 persen 20 persen	100,372,500	Dinas Kesehatan
1	02	02	2.02	20	Pengelolaan Surveilans Kesehatan	Jumlah kasus di desiminasi Jumlah kasus di intervensi Jumlah kasus dilakukan analisa Jumlah kasus dilakukan surveilance Jumlah kasus diobservasi	100 persen 100 persen 100 persen 100 persen 100 persen			100 persen 100 persen 100 persen 100 persen 100 persen	18,908,600	Kab. Sidoarjo, Prambon, Semua Kelurahan	[DANA KHUSUS] - PENDAPATAN ASLI DAERAH				100 persen 100 persen 100 persen 100 persen 100 persen	18,908,600	Dinas Kesehatan

Penetapan Rencana Kerja Pemerintah Daerah (RKPD)
Kabupaten Sidoarjo
Tahun 2022

Kode					Urusan/ Bidang Urusan/ Program/ Kegiatan/ Sub Kegiatan	Indikator Program/ Kegiatan/ Sub Kegiatan	Target Akhir Periode RPJMD	Realisasi Capaian RKPD Tahun 2020	Prakiraan Capaian Target RKPD Tahun 2021	Capaian Kinerja dan Kerangka Pendanaan						Kelompok Sasaran	Prakiraan Maju Rencana Tahun 2023		Perangkat Daerah Penanggung Jawab
										Target 2022	Pagu Indikatif	Lokasi	Sumber Dana	Prioritas			Target	Pagu Indikatif	
														Nasional	Daerah				
1	02	02	2.02	21	Pengelolaan Pelayanan Kesehatan Orang dengan Masalah Kesehatan Jiwa (ODMK)	Jumlah kegiatan evaluasi pelaksanaan pelayanan Kesehatan Orang dengan Masalah Kesehatan Jiwa (ODMK) sesuai standar di fasilitas pelayanan kesehatan Jumlah Orang dengan Masalah Kesehatan Jiwa (ODMK) yang mendapatkan pelayanan kesehatan sesuai standar Jumlah pembinaan pelayanan KesehatanOrang dengan Masalah Kesehatan Jiwa (ODMK) terhadap petugas Kesehatan Jiwa	90 persen 90 persen 90 persen			90 persen 90 persen 90 persen	3,571,100	Kab. Sidoarjo, Prambon, Semua Kelurahan	[DANA KHUSUS] - PENDAPATAN ASLI DAERAH				90 persen 90 persen 90 persen	3,571,100	Dinas Kesehatan
1	02	02	2.02	22	Pengelolaan Pelayanan Kesehatan Jiwa dan NAPZA	Jumlah pasien penyalahguna Napza yang mendapatkan pelayanan kesehatan di wilayah kerja Puskesmas Jumlah penyuluhan tentang Napza	50 persen 10 persen			50 persen 10 persen	4,058,600	Kab. Sidoarjo, Prambon, Semua Kelurahan	[DANA KHUSUS] - PENDAPATAN ASLI DAERAH				50 persen 10 persen	4,058,600	Dinas Kesehatan
1	02	02	2.02	23	Pengelolaan Upaya Kesehatan Khusus	Jumlah jamaah haji yang mendapatkan pelayanan kesehatan terstandar Jumlah kasus gigi yang dirujuk Jumlah kunjungan ke posyandu terkait penyuluhan gigi dan mulut Jumlah penduduk yang di deteksi dini gangguan indera Jumlah penemuan dan ditangani kasus serumen Jumlah penemuan kasus katarak Jumlah penemuan kasus penyakit telinga Jumlah penemuan kasus refraksi Jumlah populasi usia ≥ 15 tahun yang dilakukan deteksi dini faktor risiko PTM Persentase PAUD dan TK yang mendapatkan penyuluhan kesehatan gigi dan mulut	100 persen 10 persen 30 persen 80 persen 80 persen 80 persen 80 persen 80 persen 80 persen 50 persen			100 persen 10 persen 30 persen 80 persen 80 persen 80 persen 80 persen 80 persen 80 persen 50 persen	26,259,400	Kab. Sidoarjo, Prambon, Semua Kelurahan	[DANA KHUSUS] - DAK Non Fisik - BOKKB - BOK				100 persen 10 persen 30 persen 80 persen 80 persen 80 persen 80 persen 80 persen 80 persen 50 persen	26,259,400	Dinas Kesehatan

Penetapan Rencana Kerja Pemerintah Daerah (RKPD)
Kabupaten Sidoarjo
Tahun 2022

Kode					Urusan/ Bidang Urusan/ Program/ Kegiatan/ Sub Kegiatan	Indikator Program/ Kegiatan/ Sub Kegiatan	Target Akhir Periode RPJMD	Realisasi Capaian RKPD Tahun 2020	Prakiraan Capaian Target RKPD Tahun 2021	Capaian Kinerja dan Kerangka Pendanaan						Kelompok Sasaran	Prakiraan Maju Rencana Tahun 2023		Perangkat Daerah Penanggung Jawab
										Target 2022	Pagu Indikatif	Lokasi	Sumber Dana	Prioritas			Target	Pagu Indikatif	
														Nasional	Daerah				
1	02	02	2.02	24	Pengelolaan Upaya Pengurangan Risiko Krisis Kesehatan dan Pasca Krisis Kesehatan	Jumlah Dokumen upaya pengurangan resiko krisis kesehatan dan pasca krisis kesehatan Jumlah sosialisasi dalam upaya pengurangan risiko krisis kesehatan dan pasca krisis kesehatan yang dilaksanakan Persentase Faskes yang memiliki kesiapan pengurangan resiko krisis kesehatan dan pasca krisis kesehatan	50 persen 50 persen 50 persen			50 persen 50 persen 50 persen	500,000	Kab. Sidoarjo, Prambon, Semua Kelurahan	[DANA KHUSUS] - PENDAPATAN ASLI DAERAH				50 persen 50 persen 50 persen	500,000	Dinas Kesehatan

Penetapan Rencana Kerja Pemerintah Daerah (RKPD)
Kabupaten Sidoarjo
Tahun 2022

Kode					Urusan/ Bidang Urusan/ Program/ Kegiatan/ Sub Kegiatan	Indikator Program/ Kegiatan/ Sub Kegiatan	Target Akhir Periode RPJMD	Realisasi Capaian RKPD Tahun 2020	Prakiraan Capaian Target RKPD Tahun 2021	Capaian Kinerja dan Kerangka Pendanaan						Kelompok Sasaran	Prakiraan Maju Rencana Tahun 2023		Perangkat Daerah Penanggung Jawab
										Target 2022	Pagu Indikatif	Lokasi	Sumber Dana	Prioritas			Target	Pagu Indikatif	
														Nasional	Daerah				
1	02	02	2.02	25	Pelayanan Kesehatan Penyakit Menular dan Tidak Menular	CFR DBD IR DBD Jumlah Balita dan anak sekolah yang mendapatkan albendazol Jumlah Balita diare yang diberi oralit Jumlah Balita diare yang diberi zinc Jumlah Ibu hamil mendapatkan skrening hepatitis Jumlah kasus malaria yang dilakukan PE dan diobati sesuai standar Jumlah layanan rehidrasi oral aktif (LROA) Jumlah pemeriksaan kontak dari kasus kusta baru Jumlah penderita TB tertangani sesuai standar Jumlah penemuan Diare pada Balita Jumlah penemuan pneumonia pada balita Jumlah populasi beresiko terinfeksi hepatitis mendapatkan skrening Persentase Angka Bebas Jentik (ABJ) Persentase kasus defaulter kusta Persentase kasus kusta yang dilakukan PFS secara rutin Persentase kegiatan PE kasus DBD Persentase kegiatan Satu Rumah Satu Jumantik (1 R 1 J) Desa/Kelurahan Persentase penderita baru pasca pengobatan dengan score kecacatannya tidak bertambah atau tetap Persentase RFT Penderita Kusta	1 persen 49 persen 100 persen 100 persen 100 persen 100 persen 100 persen 100 persen 100 persen 100 persen 100 persen 100 persen 100 persen 100 persen 95 persen 5 persen 90 persen 100 persen 40 persen 97 persen 90 persen			1 persen 49 persen 100 persen 100 persen 100 persen 100 persen 100 persen 100 persen 100 persen 100 persen 100 persen 100 persen 100 persen 100 persen 95 persen 5 persen 90 persen 100 persen 40 persen 97 persen 90 persen	75,720,506	Kab. Sidoarjo, Prambon, Semua Kelurahan	[DANA KHUSUS] - DAK Non Fisik - BOKKB - BOK				1 persen 49 persen 100 persen 100 persen 100 persen 100 persen 100 persen 100 persen 100 persen 100 persen 100 persen 100 persen 100 persen 100 persen 95 persen 5 persen 90 persen 100 persen 40 persen 97 persen 90 persen	75,720,506	Dinas Kesehatan
1	02	02	2.02	26	Pengelolaan Jaminan Kesehatan Masyarakat	Jumlah penduduk yang dibayarkan jaminan kesehatannya Presentase penduduk yang mendapatkan Jaminan Kesehatan	100 persen 100 persen			100 persen 100 persen	0	Kab. Sidoarjo, Prambon, Semua Kelurahan	[DANA KHUSUS] - PENDAPATAN ASLI DAERAH				100 persen 100 persen	0	Dinas Kesehatan

Penetapan Rencana Kerja Pemerintah Daerah (RKPD)
Kabupaten Sidoarjo
Tahun 2022

Kode					Urusan/ Bidang Urusan/ Program/ Kegiatan/ Sub Kegiatan	Indikator Program/ Kegiatan/ Sub Kegiatan	Target Akhir Periode RPJMD	Realisasi Capaian RKPD Tahun 2020	Prakiraan Capaian Target RKPD Tahun 2021	Capaian Kinerja dan Kerangka Pendanaan						Kelompok Sasaran	Prakiraan Maju Rencana Tahun 2023		Perangkat Daerah Penanggung Jawab
										Target 2022	Pagu Indikatif	Lokasi	Sumber Dana	Prioritas			Target	Pagu Indikatif	
														Nasional	Daerah				
1	02	02	2.02	27	Deteksi Dini Penyalahgunaan NAPZA di Fasyankes dan Sekolah	Jumlah orang yang dilakukan skrining Napza di wilayah kerja Puskesmas Jumlah sekolah yang menerapkan Kawasan Tanpa Rokok (KTR) Persentase merokok penduduk usia 10-18 tahun	20 persen 65 persen 9 persen			20 persen 65 persen 9 persen	12,267,090	Kab. Sidoarjo, Prambon, Semua Kelurahan	[DANA KHUSUS] - DAK Non Fisik - BOKKB - BOK				20 persen 65 persen 9 persen	12,267,090	Dinas Kesehatan
1	02	02	2.02	28	Pengambilan dan Pengiriman Spesimen Penyakit Potensial KLB ke Laboratorium Rujukan/Nasional	Jumlah spesimen kasus penyakit potensi wabah yang diambil spesimen Jumlah spesimen kasus penyakit potensi wabah yang dikirim ke Laboratorium Jumlah spesimen kasus penyakit potensi wabah yang positif yang diintervensi	100 persen 100 persen 100 persen			100 persen 100 persen 100 persen	600,000	Kab. Sidoarjo, Prambon, Semua Kelurahan	[DANA KHUSUS] - DAK Non Fisik - BOKKB - BOK				100 persen 100 persen 100 persen	600,000	Dinas Kesehatan
1	02	02	2.02	33	Operasional Pelayanan Puskesmas	Jumlah belanja modal yang disediakan Jumlah kendaraan dinas yang lunas pajaknya (STNK) Jumlah paket belanja jasa kantor terpenuhi (belanja paket jasa air, listrik, telepon, internet) Jumlah pemeliharaan gedung dan bangunan yang dilaksanakan Jumlah pemeliharaan peralatan dan mesin yang dilaksanakan Jumlah Pengelola keuangan dan pengelola BMD yang terbayar Jumlah tenaga pendukung yang terfasilitasi (tenaga kebersihan, sopir, penjaga dan tenaga pendukung lainnya) Prosentase BBM yang terpenuhi	3 Paket 8 Buah 100 % 1 Paket 6 paket 8 orang 17 orang 100 %			3 Paket 8 Buah 100 % 1 Paket 6 paket 8 orang 17 orang 100 %	1,970,392,600	Kab. Sidoarjo, Prambon, Semua Kelurahan	[DANA UMUM] - PENDAPATAN ASLI DAERAH (PAD)				3 Paket 8 Buah 100 % 1 Paket 6 paket 8 orang 17 orang 100 %	1,970,392,600	Dinas Kesehatan
1	02	02	2.02	35	Pelaksanaan Akreditasi Fasilitas Kesehatan di Kabupaten/Kota	Jumlah Fasilitas Kesehatan yang dimonev pasca akreditasi Jumlah fasyankes yang memenuhi syarat mengajukan akreditasi	100 persen 100 persen			100 persen 100 persen	76,500,000	Kab. Sidoarjo, Prambon, Semua Kelurahan	[DANA KHUSUS] - PENDAPATAN ASLI DAERAH				100 persen 100 persen	76,500,000	Dinas Kesehatan

Penetapan Rencana Kerja Pemerintah Daerah (RKPD)
Kabupaten Sidoarjo
Tahun 2022

Kode					Urusan/ Bidang Urusan/ Program/ Kegiatan/ Sub Kegiatan	Indikator Program/ Kegiatan/ Sub Kegiatan	Target Akhir Periode RPJMD	Realisasi Capaian RKPD Tahun 2020	Prakiraan Capaian Target RKPD Tahun 2021	Capaian Kinerja dan Kerangka Pendanaan						Kelompok Sasaran	Prakiraan Maju Rencana Tahun 2023		Perangkat Daerah Penanggung Jawab
										Target 2022	Pagu Indikatif	Lokasi	Sumber Dana	Prioritas			Target	Pagu Indikatif	
														Nasional	Daerah				
1	02	02	2.02	36	Investigasi Awal Kejadian Tidak Diharapkan (Kejadian Ikutan Pasca Imunisasi dan Pemberian Obat Massal)	Jumlah kejadian KIPI serius yang dikonfirmasi Jumlah kejadian KIPI serius yang dilakukan investigasi Jumlah kejadian KIPI serius yang ditangani	100 persen 100 persen 100 persen			100 persen 100 persen 100 persen	1,000,000	Kab. Sidoarjo, Prambon, Semua Kelurahan	[DANA KHUSUS] - DAK Non Fisik - BOKKB - BOK				100 persen 100 persen 100 persen	1,000,000	Dinas Kesehatan
1	02	02	2.02	37	Pelaksanaan Kewaspadaan Dini dan Respon Wabah	Jumlah kasus yang dikonfirmasi laboratorium Jumlah kasus yang dilakukan penanggulangan sesuai dengan kondisi Jumlah kasus yang dilakukan penyelidikan epidemiologi Jumlah kasus yang dilakukan verivikasi data	100 persen 100 persen 100 persen 100 persen			100 persen 100 persen 100 persen 100 persen	3,462,500	Kab. Sidoarjo, Prambon, Semua Kelurahan	[DANA KHUSUS] - DAK Non Fisik - BOKKB - BOK				100 persen 100 persen 100 persen	3,462,500	Dinas Kesehatan
1	**02**	**02**	2.03		**Penyelenggaraan Sistem Informasi Kesehatan secara Terintegrasi**						**3,571,100**							**3,571,100**	
1	02	02	2.03	01	Pengelolaan Data dan Informasi Kesehatan	Jumlah Sistem Informasi Kesehatan yang dikelola	100 persen			100 persen	3,571,100	Kab. Sidoarjo, Prambon, Semua Kelurahan	[DANA KHUSUS] - PENDAPATAN ASLI DAERAH				100 persen	3,571,100	Dinas Kesehatan
1	**02**	**02**	2.04		**Penerbitan Izin Rumah Sakit Kelas C, D dan Fasilitas Pelayanan Kesehatan Tingkat Daerah Kabupaten/Kota**						**104,234,400**							**104,234,400**	
1	02	02	2.04	03	Peningkatan Mutu Pelayanan Fasilitas Kesehatan	Jumlah Fasilitas Kesehatan Primer yang dibina Jumlah Fasilitas Kesehatan Primer yang di monev Jumlah workshop terstandar yang diselenggarakan	50 persen 50 persen 30 persen			50 persen 50 persen 30 persen	104,234,400	Kab. Sidoarjo, Prambon, Semua Kelurahan	[DANA KHUSUS] - PENDAPATAN ASLI DAERAH				50 persen 50 persen 30 persen	104,234,400	Dinas Kesehatan
1	**02**	**05**			**PROGRAM PEMBERDAYAAN MASYARAKAT BIDANG KESEHATAN**						**400,287,750**							**158,487,750**	
1	**02**	**05**	2.01		**Advokasi, Pemberdayaan, Kemitraan, Peningkatan Peran serta Masyarakat dan Lintas Sektor Tingkat Daerah Kabupaten/Kota**						**246,346,100**							**49,083,700**	

Penetapan Rencana Kerja Pemerintah Daerah (RKPD)
Kabupaten Sidoarjo
Tahun 2022

Kode					Urusan/ Bidang Urusan/ Program/ Kegiatan/ Sub Kegiatan	Indikator Program/ Kegiatan/ Sub Kegiatan	Target Akhir Periode RPJMD	Realisasi Capaian RKPD Tahun 2020	Prakiraan Capaian Target RKPD Tahun 2021	Capaian Kinerja dan Kerangka Pendanaan						Kelompok Sasaran	Prakiraan Maju Rencana Tahun 2023		Perangkat Daerah Penanggung Jawab
										Target 2022	Pagu Indikatif	Lokasi	Sumber Dana	Prioritas			Target	Pagu Indikatif	
														Nasional	Daerah				
1	02	05	2.01	01	Peningkatan Upaya Promosi Kesehatan, Advokasi, Kemitraan dan Pemberdayaan Masyarakat	Jumlah Dunia Usaha yang melaksanakan kemitraan Jumlah kegiatan advocasi mendorong Regulasi Kesehatan Tingkat Puskesmas yang dilaksanakan Jumlah Ormas yang melaksanakan kemitraan	20 persen 50 persen 20 persen			20 persen 50 persen 20 persen	246,346,100	Kab. Sidoarjo, Prambon, Semua Kelurahan	[DANA KHUSUS] - PENDAPATAN ASLI DAERAH [DANA KHUSUS] - DAK Non Fisik - BOKKB - BOK				20 persen 50 persen 20 persen	49,083,700	Dinas Kesehatan
1	**02**	**05**	2.02		**Pelaksanaan Sehat dalam rangka Promotif Preventif Tingkat Daerah Kabupaten/Kota**						**153,941,650**							**109,404,050**	
1	02	05	2.02	01	Penyelenggaraan Promosi Kesehatan dan Gerakan Hidup Bersih dan Sehat	Frekuensi kegiatan promosi kesehatan (online dan offline) sebagai media penyebarluasan informasi kesehatan yang dilaksanakan Jumlah kegiatan Promosi Kesehatan dan Gerakan Hidup Bersih dan Sehat yang dilaksanakan Jumlah promosi kesehatan (online dan offline) sebagai media penyebarluasan informasi kesehatan yang dilaksanakan	40 persen 40 persen 40 persen			40 persen 40 persen 40 persen	153,941,650	Kab. Sidoarjo, Prambon, Semua Kelurahan	[DANA KHUSUS] - PENDAPATAN ASLI DAERAH				40 persen 40 persen 40 persen	109,404,050	Dinas Kesehatan
1					**URUSAN PEMERINTAHAN WAJIB YANG BERKAITAN DENGAN PELAYANAN DASAR**														
1	**02**				**URUSAN PEMERINTAHAN BIDANG KESEHATAN**						**5,467,583,209**							**3,190,000,000**	
1	**02**	**01**			**PROGRAM PENUNJANG URUSAN PEMERINTAHAN DAERAH KABUPATEN/KOTA**						**3,000,000,000**							**3,190,000,000**	
1	**02**	**01**	2.10		**Peningkatan Pelayanan BLUD**						**3,000,000,000**							**3,190,000,000**	
1	02	01	2.10	01	Pelayanan dan Penunjang Pelayanan BLUD	Jumlah sarana prasarana yang dipelihara Jumlah sarana prasarana yang disediakan Jumlah tenaga non ASN yang terfasilitasi	100 % 100 % 100 %			100 % 100 % 100 %	3,000,000,000	Kab. Sidoarjo, Krembung, Semua Kelurahan	[DANA UMUM] - LAIN-LAIN PENDAPATAN DAERAH YANG SAH				100 % 100 % 100 %	3,190,000,000	Dinas Kesehatan
1	**02**	**02**			**PROGRAM PEMENUHAN UPAYA KESEHATAN PERORANGAN DAN UPAYA KESEHATAN MASYARAKAT**						**2,166,659,109**							**0**	

Penetapan Rencana Kerja Pemerintah Daerah (RKPD)
Kabupaten Sidoarjo
Tahun 2022

Kode					Urusan/ Bidang Urusan/ Program/ Kegiatan/ Sub Kegiatan	Indikator Program/ Kegiatan/ Sub Kegiatan	Target Akhir Periode RPJMD	Realisasi Capaian RKPD Tahun 2020	Prakiraan Capaian Target RKPD Tahun 2021	Capaian Kinerja dan Kerangka Pendanaan						Kelompok Sasaran	Prakiraan Maju Rencana Tahun 2023		Perangkat Daerah Penanggung Jawab
										Target 2022	Pagu Indikatif	Lokasi	Sumber Dana	Prioritas			Target	Pagu Indikatif	
														Nasional	Daerah				
1	**02**	**02**	2.02		**Penyediaan Layanan Kesehatan untuk UKM dan UKP Rujukan Tingkat Daerah Kabupaten/Kota**						**2,094,259,109**							**0**	
1	02	02	2.02	01	Pengelolaan Pelayanan Kesehatan Ibu Hamil	Jumlah desa/kelurahan dengan kelas ibu hamil yang aktif Jumlah ibu hamil/bayi baru lahir yang mendapatkan buku KIA Jumlah ibu hamil / ibu nifas yang memanfaatkan rumah tunggu Jumlah Ibu Hamil komplikasi mendapatkan pemeriksaan kesehatan rujukan Jumlah Ibu hamil mendapatkan pelayanan kesehatan sesuai standar Jumlah Ibu hamil yang diinput ke software sicantik bumil Jumlah Rumah Tunggu Kelahiran (RTK) yang tersedia	19 desa 100 % 0 % 80 % 100 % 100 % 100 %			19 desa 100 % 0 % 80 % 100 % 100 % 100 %	54,637,500	Kab. Sidoarjo, Krembung, Semua Kelurahan	[DANA KHUSUS] - PENDAPATAN ASLI DAERAH				19 desa 100 % 0 % 80 % 100 % 100 % 100 %	0	Dinas Kesehatan
1	02	02	2.02	02	Pengelolaan Pelayanan Kesehatan Ibu Bersalin	Jumlah ibu bersalin mendapat pelayanan kesehatan sesuai standar Jumlah Ibu bersalin risti yang dirujuk dan mendapatkan pelayanan kesehatan sesuai standar di fasyankes primer Jumlah ibu nifas mendapat pelayanan kesehatan sesuai standar Jumlah ibu nifas risti yang mendapatkan pelayanan sesuai standar Jumlah kegiatan Audit Maternal Perinatal (AMP) yang dilaksanakan	100 % 80 % 97 % 80 % 100 %			100 % 80 % 97 % 80 % 100 %	3,612,500	Kab. Sidoarjo, Krembung, Semua Kelurahan	[DANA KHUSUS] - PENDAPATAN ASLI DAERAH				100 % 80 % 97 % 80 % 100 %	0	Dinas Kesehatan
1	02	02	2.02	03	Pengelolaan Pelayanan Kesehatan Bayi Baru Lahir	Jumlah bayi baru lahir (neonatal) risti yang mendapatkan rujukan kasus neonatal komplikasi Jumlah bayi baru lahir yang mendapat pelayanan sesuai standar Jumlah bayu baru lahir yang dipantau melalui pendekatan MTBM	80 % 100 % 100 %			80 % 100 % 100 %	0	Kab. Sidoarjo, Krembung, Semua Kelurahan	[DANA KHUSUS] - DAK Non Fisik - BOKKB - BOK				80 % 100 % 100 %	0	Dinas Kesehatan

Penetapan Rencana Kerja Pemerintah Daerah (RKPD)
Kabupaten Sidoarjo
Tahun 2022

Kode					Urusan/ Bidang Urusan/ Program/ Kegiatan/ Sub Kegiatan	Indikator Program/ Kegiatan/ Sub Kegiatan	Target Akhir Periode RPJMD	Realisasi Capaian RKPD Tahun 2020	Prakiraan Capaian Target RKPD Tahun 2021	Capaian Kinerja dan Kerangka Pendanaan						Kelompok Sasaran	Prakiraan Maju Rencana Tahun 2023		Perangkat Daerah Penanggung Jawab
										Target 2022	Pagu Indikatif	Lokasi	Sumber Dana	Prioritas			Target	Pagu Indikatif	
														Nasional	Daerah				
1	02	02	2.02	04	Pengelolaan Pelayanan Kesehatan Balita	Jumlah anak balita sehat yang di screening tumbuh kembang Jumlah anak pra sekolah (60 bulan-7 tahun) yang mendapatkan pelayanan kesehatan sesuai standar (screening perkembangan dan DDTK) Jumlah anak prasekolah risti yang dirujuk ke fasyankes lanjutan Jumlah balita sakit yang mendapatkan pelayanan kesehatan di MTBS Jumlah balita yang mendapatkan pelayanan sesuai dengan standar	85 % 81 % 80 % 100 % 100 %			85 % 81 % 80 % 100 % 100 %	57,364,296	Kab. Sidoarjo, Krembung, Semua Kelurahan	[DANA KHUSUS] - PENDAPATAN ASLI DAERAH				85 % 81 % 80 % 100 % 100 %	0	Dinas Kesehatan
1	02	02	2.02	05	Pengelolaan Pelayanan Kesehatan pada Usia Pendidikan Dasar	Jumlah anak remaja risti yang dirujuk ke fasyankes Jumlah anak usia pendidikan dasar diluar satuan pendidikan dasar (pondok pesantren, panti, LKSA, lapas/LPKA/Posyandu remaja) yang discreening/ penjaringan kesehatannya Jumlah anak usia pendidikan dasar yang mendapatkan pelayanan kesehatan sesuai standar (penjaringan/ skrinning kesehatan dan pemeriksaan kesehatan berkala) Jumlah anak usia pendidikan dasar yang risti dan dirujuk ke fasyankes Jumlah posyandu remaja yang ada di desa Jumlah remaja yang mendapat konseling kesehatan reproduksi Persentase puskesmas dengan PKPR	100 % 0 % 100 % 2 % 100 % 100 % 100 %			100 % 0 % 100 % 2 % 100 % 100 % 100 %	0	Kab. Sidoarjo, Krembung, Semua Kelurahan	[DANA KHUSUS] - DAK Non Fisik - BOKKB - BOK				100 % 0 % 100 % 2 % 100 % 100 % 100 %	0	Dinas Kesehatan

Penetapan Rencana Kerja Pemerintah Daerah (RKPD)
Kabupaten Sidoarjo
Tahun 2022

Kode					Urusan/ Bidang Urusan/ Program/ Kegiatan/ Sub Kegiatan	Indikator Program/ Kegiatan/ Sub Kegiatan	Target Akhir Periode RPJMD	Realisasi Capaian RKPD Tahun 2020	Prakiraan Capaian Target RKPD Tahun 2021	Capaian Kinerja dan Kerangka Pendanaan						Kelompok Sasaran	Prakiraan Maju Rencana Tahun 2023		Perangkat Daerah Penanggung Jawab
										Target 2022	Pagu Indikatif	Lokasi	Sumber Dana	Prioritas			Target	Pagu Indikatif	
														Nasional	Daerah				
1	02	02	2.02	06	Pengelolaan Pelayanan Kesehatan pada Usia Produktif	Jumlah catin risti yang discreening dan dirujuk ke fasyankes lanjutan Jumlah Catin yang dilakukan screening dan pemberian imuniasai TT (P2PM SURVIM) Jumlah catin yang mendapatkan edukasi mengenai persiapan gizi seimbang untuk kehamilan mulai dari catin hingga ibu hamil Jumlah catin yang mendapatkan konseling kesehatan reproduksi Jumlah perempuan usia 30-50 tahun dilakukan deteksi dini penyakit kanker payudara dan serviks di FKTP (deteksi dini SADANIS dan Tes IVA) Jumlah Peserta KB aktif Jumlah Peserta KB dengan komplikasi dan efek samping yang ditangani	7 % 60 % 60 % 60 % 30 % 70 % -3.5 %			7 % 60 % 60 % 60 % 30 % 70 % -3.5 %	0	Kab. Sidoarjo, Krembung, Semua Kelurahan	[DANA KHUSUS] - DAK Non Fisik - BOKKB - BOK				7 % 60 % 60 % 60 % 30 % 70 % -3.5 %	0	Dinas Kesehatan
1	02	02	2.02	07	Pengelolaan Pelayanan Kesehatan pada Usia Lanjut	Jumlah usia lanjut > 60 tahun yang mendapatkan screening pelayanan kesehatan/ pemeriksaan kesehatan (P3G) meliputi pemeriksaan status mental, kognitif, dan tingkat kemandirian pada usia lanjut Jumlah usia lanjut yang sehat	100 % 58 %			100 % 58 %	39,323,750	Kab. Sidoarjo, Krembung, Semua Kelurahan	[DANA KHUSUS] - PENDAPATAN ASLI DAERAH				100 % 58 %	0	Dinas Kesehatan

Penetapan Rencana Kerja Pemerintah Daerah (RKPD)
Kabupaten Sidoarjo
Tahun 2022

Kode					Urusan/ Bidang Urusan/ Program/ Kegiatan/ Sub Kegiatan	Indikator Program/ Kegiatan/ Sub Kegiatan	Target Akhir Periode RPJMD	Realisasi Capaian RKPD Tahun 2020	Prakiraan Capaian Target RKPD Tahun 2021	Capaian Kinerja dan Kerangka Pendanaan						Kelompok Sasaran	Prakiraan Maju Rencana Tahun 2023		Perangkat Daerah Penanggung Jawab
										Target 2022	Pagu Indikatif	Lokasi	Sumber Dana	Prioritas			Target	Pagu Indikatif	
														Nasional	Daerah				
1	02	02	2.02	08	Pengelolaan Pelayanan Kesehatan Penderita Hipertensi	Jumlah Desa/Kelurahan yang melaksanakan kegiatan POSBINDU PTM Jumlah kegiatan evaluasi pelaksanaan pelayanan hipertensi sesuai standar di fasilitas pelayanan kesehatan Jumlah pelayanan terpadu (Pandu) PTM Jumlah pembinaan pelayanan hipertensi sesuai standar terhadap petugas PTM Jumlah penderita hipertensi yang mendapatkan pelayanan kesehatan sesuai standar Jumlah populasi usia ≥ 15 tahun yang dilakukan deteksi dini faktor risiko PTM	19 desa 12 kali 1 kali 12 kali 19310 orang 80 %			19 desa 12 kali 1 kali 12 kali 19310 orang 80 %	0	Kab. Sidoarjo, Krembung, Semua Kelurahan	[DANA KHUSUS] - DAK Non Fisik - BOKKB - BOK				19 desa 12 kali 1 kali 12 kali 19310 orang 80 %	0	Dinas Kesehatan
1	02	02	2.02	09	Pengelolaan Pelayanan Kesehatan Penderita Diabetes Melitus	Jumlah kegiatan evaluasi pelaksanaan pelayanan diabetes melitus sesuai standar di fasilitas pelayanan kesehatan Jumlah pembinaan pelayanan diabetes melitus terhadap petugas PTM Jumlah penderita diabetes melitus yang mendapatkan pelayanan kesehatan sesuai standar Persentase obesitas pada penduduk usia > 18 tahun	12 kali 12 kali 2527 orang 80 %			12 kali 12 kali 2527 orang 80 %	0	Kab. Sidoarjo, Krembung, Semua Kelurahan	[DANA KHUSUS] - DAK Non Fisik - BOKKB - BOK				12 kali 12 kali 2527 orang 80 %	0	Dinas Kesehatan
1	02	02	2.02	10	Pengelolaan Pelayanan Kesehatan Orang dengan Gangguan Jiwa Berat	Jumlah kegiatan evaluasi pelaksanaan pelayanan Kesehatan Orang dengan Gangguan Jiwa Berat sesuai standar di fasilitas pelayanan kesehatan Jumlah penderita ODGJ Berat yang ditemukan Jumlah penderita Orang Dengan Gangguan Jiwa Berat yang mendapatkan pelayanan kesehatan sesuai standar	100 % 85 % 100 %			100 % 85 % 100 %	10,950,000	Kab. Sidoarjo, Krembung, Semua Kelurahan	[DANA KHUSUS] - PENDAPATAN ASLI DAERAH				100 % 85 % 100 %	0	Dinas Kesehatan

Penetapan Rencana Kerja Pemerintah Daerah (RKPD)
Kabupaten Sidoarjo
Tahun 2022

Kode					Urusan/ Bidang Urusan/ Program/ Kegiatan/ Sub Kegiatan	Indikator Program/ Kegiatan/ Sub Kegiatan	Target Akhir Periode RPJMD	Realisasi Capaian RKPD Tahun 2020	Prakiraan Capaian Target RKPD Tahun 2021	Capaian Kinerja dan Kerangka Pendanaan						Kelompok Sasaran	Prakiraan Maju Rencana Tahun 2023		Perangkat Daerah Penanggung Jawab
										Target 2022	Pagu Indikatif	Lokasi	Sumber Dana	Prioritas			Target	Pagu Indikatif	
														Nasional	Daerah				
1	02	02	2.02	11	Pengelolaan Pelayanan Kesehatan Orang Terduga Tuberkulosis	Jumlah orang terduga TBC yang mendapatkan pelayanan sesuai standar Persentase Angka keberhasilan pengobatan TB Persentase CDR TB Persentase pasien pengobatan ulang yang diperiksa TCM Persentase pasien TB yang mengetahui status HIV Persentase penderita TB paru BTA Positif Persentase penemuan suspect penderita TB	975 orang +90 % 87 % 100 % 80 % 10 % 100 %			975 orang +90 % 87 % 100 % 80 % 10 % 100 %	0	Kab. Sidoarjo, Krembung, Semua Kelurahan	[DANA UMUM] - PENDAPATAN ASLI DAERAH (PAD)				975 orang +90 % 87 % 100 % 80 % 10 % 100 %	0	Dinas Kesehatan
1	02	02	2.02	12	Pengelolaan Pelayanan Kesehatan Orang dengan Risiko Terinfeksi HIV	Jumlah orang dengan risiko terinfeksi HIV yang mendapatkan pelayanan sesuai standar pada tahun N	2240 orang			2240 orang	0	Kab. Sidoarjo, Krembung, Semua Kelurahan	[DANA KHUSUS] - DAK Non Fisik - BOKKB - BOK				2240 orang	0	Dinas Kesehatan
1	02	02	2.02	13	Pengelolaan Pelayanan Kesehatan bagi Penduduk pada Kondisi Kejadian Luar Biasa (KLB)	Jumlah orang yang terdampak dan berisiko pada situasi KLB yang mendapat pelayanan kesehatan sesuai standar pada tahun N	100 %			100 %	0	Kab. Sidoarjo, Krembung, Semua Kelurahan	[DANA KHUSUS] - DAK Non Fisik - BOKKB - BOK				100 %	0	Dinas Kesehatan
1	02	02	2.02	14	Pengelolaan Pelayanan Kesehatan bagi Penduduk Terdampak Krisis Kesehatan Akibat Bencana dan/atau Berpotensi Bencana	Persentase penduduk terdampak krisis kesehatan akibat bencana dan/atau berpotensi bencana yang mendapatkan pelayanan kesehatan pada tahun N	100 persen			100 persen	1,000,000	Kab. Sidoarjo, Krembung, Semua Kelurahan	[DANA KHUSUS] - PENDAPATAN ASLI DAERAH				100 persen	0	Dinas Kesehatan
1	02	02	2.02	15	Pengelolaan Pelayanan Kesehatan Gizi Masyarakat	Jumlah anak sekolah yang mendapatkan PMT pemulihan Jumlah baduta yang mendapatkan MPASI lokal Jumlah balita gizi buruk yang dilacak dan mendapatkan PMT Jumlah balita yang dilakukan penimbangan serentak di posyandu pada bulan Februari dan Agustus Jumlah bumil anemi yang diperiksa dan ditangani Jumlah Ibu hamil/ BUFASyang mendapatkan PMT pemulihan Jumlah kasus gizi kurang (BGM Gakin) yang	80 % 80 % 100 % 65 % 80 % 80 % 100 % 100 % 100 % 100 % 80 % 80 % 80 % 80 % 80 % 30 % 90 % 80 % -25 % -25.7 % 80 % 95 % 60 %			80 % 80 % 100 % 65 % 80 % 80 % 100 % 100 % 100 % 100 % 80 % 80 % 80 % 80 % 80 % 30 % 90 % 80 % -25 % -25.7 % 80 % 95 % 60 %	130,893,550	Kab. Sidoarjo, Krembung, Semua Kelurahan	[DANA KHUSUS] - PENDAPATAN ASLI DAERAH				80 % 80 % 100 % 65 % 80 % 80 % 100 % 100 % 100 % 100 % 80 % 80 % 80 % 80 % 80 % 30 % 90 % 80 % -25 % -25.7 % 80 % 95 % 60 %	0	Dinas Kesehatan

Kode	Urusan/ Bidang Urusan/ Program/ Kegiatan/ Sub Kegiatan	Indikator Program/ Kegiatan/ Sub Kegiatan	Target Akhir Periode RPJMD	Realisasi Capaian RKPD Tahun 2020	Prakiraan Capaian Target RKPD Tahun 2021	Capaian Kinerja dan Kerangka Pendanaan						Kelompok Sasaran	Prakiraan Maju Rencana Tahun 2023		Perangkat Daerah Penanggung Jawab
						Target 2022	Pagu Indikatif	Lokasi	Sumber Dana	Prioritas			Target	Pagu Indikatif	
										Nasional	Daerah				
		tertangani Jumlah paket gizi mikro untuk baduta stunting/BGM (800 anak x 2 paket) Jumlah paket PMT bagi Baduta/Balita dengan status KLB Gizi Buruk BB/PB atau BB/TB dengan Z-Score < -3 SD) 100% kasus KLB 0,1% balita di Timbang = 50 kasus x 90 HMAx 1 pt tahap Rehabilitasi Jumlah paket PMT bagi Baduta/Balita dengan status KLB Gizi Buruk BB/PB atau BB/TB dengan Z-Score < -3 SD) 100% kasus KLB 0,1% balita di Timbang = 50 kasus x 90 HMAx 1 pt tahap stabilisasi & Transisi Jumlah paket PMT bagi Baduta/Balita dengan status Pendek/stunting (PB/U atau TB/U Z-Score < -2 SD) Gakin 100% (dari 37% = 3450 anak x 90 HM x 1 pt Jumlah paket untuk pemberian PMT Pemulihan bagi Ibu Hamil/ibu nifas KEK Gakin 207 x 90 HM x 1 pt Jumlah paket untuk pemberian PMT Pemulihan balita Gizi Kurang Anak Sekolah 940 anak x 90 HM x 1 pt Jumlah paket untuk pemberian PMT Pemulihan balita Gizi Kurang pada Baduta, Balita BGM 267 anak x 90 HM x 1 pt Jumlah program edukasi / demonstrasi pada ibu baduta terkait pemberian MPASI sesuai tumbuh kembangnya 100% posyandu Jumlah remaja putri yang mendapat TTD Jumlah RT yang mengonsumsi garam beryodium Jumlah Usia lanjut yang													

Penetapan Rencana Kerja Pemerintah Daerah (RKPD)
Kabupaten Sidoarjo
Tahun 2022

Kode					Urusan/ Bidang Urusan/ Program/ Kegiatan/ Sub Kegiatan	Indikator Program/ Kegiatan/ Sub Kegiatan	Target Akhir Periode RPJMD	Realisasi Capaian RKPD Tahun 2020	Prakiraan Capaian Target RKPD Tahun 2021	Capaian Kinerja dan Kerangka Pendanaan						Kelompok Sasaran	Prakiraan Maju Rencana Tahun 2023		Perangkat Daerah Penanggung Jawab
										Target 2022	Pagu Indikatif	Lokasi	Sumber Dana	Prioritas			Target	Pagu Indikatif	
														Nasional	Daerah				
						mendapatkan PMT pemulihan Persentase balita kurus (BB/PB atau BB/TB) Persentase balita stunting yang ditangani (TB/U atau PB/U) Persentase partisipasi masyarakat (D/S) kehadiran di posyandu Presentase ibu hamil yang mendapatkan tablet Fe 90 tablet Prosentasi keberhasilan penimbangan (N/D) di posyandu													
1	02	02	2.02	16	Pengelolaan Pelayanan Kesehatan Kerja dan Olahraga	Jumlah pembinaan K3 di Puskesmas Jumlah Pos UKK aktif dengan kriteria madya, purnama, mandiri Prosentase anak sekolah SD kelas 4,5,6 mendapat pembinaan dan pemeriksaan kebugaran Prosentase Jamaah Haji mendapat pembinaan dan pemeriksaan kebugaran	100 % 100 % 100 % 100 %			100 % 100 % 100 % 100 %	0	Kab. Sidoarjo, Krembung, Semua Kelurahan	[DANA KHUSUS] - DAK Non Fisik - BOKKB - BOK				100 % 100 % 100 % 100 %	0	Dinas Kesehatan
1	02	02	2.02	17	Pengelolaan Pelayanan Kesehatan Lingkungan	Jumlah Desa ODF Jumlah fasyankes yang pengelolaan limbah medisnya sesuai standart Jumlah sarana kualitas air minum sesuai standart Jumlah TFU (Tempat Fasilitas Umum) yang memenuhi syarat kesehatan Prosentase pasar yang memenuhi syarat kesehatan (pasar sehat)	21 % 100 % 58 % 27 % 100 %			21 % 100 % 58 % 27 % 100 %	110,877,732	Kab. Sidoarjo, Krembung, Semua Kelurahan	[DANA KHUSUS] - PENDAPATAN ASLI DAERAH				21 % 100 % 58 % 27 % 100 %	0	Dinas Kesehatan

Penetapan Rencana Kerja Pemerintah Daerah (RKPD)
Kabupaten Sidoarjo
Tahun 2022

Kode					Urusan/ Bidang Urusan/ Program/ Kegiatan/ Sub Kegiatan	Indikator Program/ Kegiatan/ Sub Kegiatan	Target Akhir Periode RPJMD	Realisasi Capaian RKPD Tahun 2020	Prakiraan Capaian Target RKPD Tahun 2021	Capaian Kinerja dan Kerangka Pendanaan						Kelompok Sasaran	Prakiraan Maju Rencana Tahun 2023		Perangkat Daerah Penanggung Jawab
										Target 2022	Pagu Indikatif	Lokasi	Sumber Dana	Prioritas			Target	Pagu Indikatif	
														Nasional	Daerah				
1	02	02	2.02	19	Pengelolaan Pelayanan Kesehatan Tradisional, Akupuntur, Asuhan Mandiri, dan Tradisional Lainnya	Jumlah Akupuntur melakukan Pelayanan Kesehatan (Tradisional Lainnya) yang dibina Jumlah Fasilitas Pelayanan Kesehatan Tradisional Berizin Jumlah Griya Sehat yang melakukan Pelayanan Kesehatan yang dibina Jumlah kelompok asuhan mandiri yang terbentuk Jumlah Panti Sehat Berkelompok yang Berizin Jumlah penyehat tradisional yang dibina Jumlah Puskesmas yang melakukan Pelayanan Kesehatan (Tradisional Lainnya) Dalam Gedung	0 % 0 % 0 % 20 % 15 % 15 % 0 %			0 % 0 % 0 % 20 % 15 % 15 % 0 %	112,530,071	Kab. Sidoarjo, Krembung, Semua Kelurahan	[DANA KHUSUS] - PENDAPATAN ASLI DAERAH				0 % 0 % 0 % 20 % 15 % 15 % 0 %	0	Dinas Kesehatan
1	02	02	2.02	20	Pengelolaan Surveilans Kesehatan	Jumlah kasus di desiminasi Jumlah kasus di intervensi Jumlah kasus dilakukan analisa Jumlah kasus dilakukan surveilance Jumlah kasus diobservasi Persentase jamaah haji yang mendapatkan pelayanan kesehatan terstandar	100 % 100 % 100 % 100 % 100 % 100 %			100 % 100 % 100 % 100 % 100 % 100 %	14,900,000	Kab. Sidoarjo, Krembung, Semua Kelurahan	[DANA KHUSUS] - PENDAPATAN ASLI DAERAH				100 % 100 % 100 % 100 % 100 % 100 %	0	Dinas Kesehatan
1	02	02	2.02	21	Pengelolaan Pelayanan Kesehatan Orang dengan Masalah Kesehatan Jiwa (ODMK)	Jumlah kegiatan evaluasi pelaksanaan pelayanan Kesehatan Orang dengan Masalah Kesehatan Jiwa (ODMK) sesuai standar di fasilitas pelayanan kesehatan Jumlah Orang dengan Masalah Kesehatan Jiwa (ODMK) yang mendapatkan pelayanan kesehatan sesuai standar Jumlah penderita ODMK yang ditemukan	100 % 100 % 5 %			100 % 100 % 5 %	10,850,000	Kab. Sidoarjo, Krembung, Semua Kelurahan	[DANA KHUSUS] - PENDAPATAN ASLI DAERAH				100 % 100 % 5 %	0	Dinas Kesehatan

Penetapan Rencana Kerja Pemerintah Daerah (RKPD)
Kabupaten Sidoarjo
Tahun 2022

Kode					Urusan/ Bidang Urusan/ Program/ Kegiatan/ Sub Kegiatan	Indikator Program/ Kegiatan/ Sub Kegiatan	Target Akhir Periode RPJMD	Realisasi Capaian RKPD Tahun 2020	Prakiraan Capaian Target RKPD Tahun 2021	Capaian Kinerja dan Kerangka Pendanaan						Kelompok Sasaran	Prakiraan Maju Rencana Tahun 2023		Perangkat Daerah Penanggung Jawab
										Target 2022	Pagu Indikatif	Lokasi	Sumber Dana	Prioritas			Target	Pagu Indikatif	
														Nasional	Daerah				
1	02	02	2.02	22	Pengelolaan Pelayanan Kesehatan Jiwa dan NAPZA	Jumlah pasien penyalahguna Napza yang mendapatkan pelayanan kesehatan di wilayah kerja Puskesmas Jumlah penderita ODGJ Berat yang ditemukan Jumlah penderita Orang Dengan Gangguan Jiwa Berat yang mendapatkan pelayanan kesehatan sesuai standar Jumlah penyuluhan tentang Napza	100 % 85 % 100 % 100 %			100 % 85 % 100 % 100 %	3,400,000	Kab. Sidoarjo, Krembung, Semua Kelurahan	[DANA KHUSUS] - PENDAPATAN ASLI DAERAH				100 % 85 % 100 % 100 %	0	Dinas Kesehatan
1	02	02	2.02	23	Pengelolaan Upaya Kesehatan Khusus	Jumlah penduduk yang di deteksi dini gangguan indera Jumlah penemuan dan ditangani kasus serumen Jumlah penemuan kasus katarak Jumlah penemuan kasus penyakit telinga Jumlah penemuan kasus refraksi Persentase merokok penduduk usia 10-18 tahun Persentase PAUD dan TK yang mendapatkan penyuluhan kesehatan gigi dan mulut Persentase sekolah yang menerapkan Kawasan Tanpa Rokok (KTR) Presentase kunjungan ke posyandu terkait penyuluhan gigi dan mulut Rasio gigi tetap yang ditambal terhadap gigi tetap yang dicabut	40 % 40 % 30 % 40 % 20 % 9.1 % 14 sekolah 65 % 19 posyandu -1 %			40 % 40 % 30 % 40 % 20 % 9.1 % 14 sekolah 65 % 19 posyandu -1 %	0	Kab. Sidoarjo, Krembung, Semua Kelurahan	[DANA KHUSUS] - DAK Non Fisik - BOKKB - BOK				40 % 40 % 30 % 40 % 20 % 9.1 % 14 sekolah 65 % 19 posyandu -1 %	0	Dinas Kesehatan
1	02	02	2.02	24	Pengelolaan Upaya Pengurangan Risiko Krisis Kesehatan dan Pasca Krisis Kesehatan	Jumlah Dokumen upaya pengurangan resiko krisis kesehatan dan pasca krisis kesehatan Jumlah sosialisasi dalam upaya pengurangan risiko krisis kesehatan dan pasca krisis kesehatan yang dilaksanakan Persentase Faskes yang memiliki kesiapan pengurangan resiko krisis kesehatan dan pasca krisis kesehatan	100 % 100 % 100 %			100 % 100 % 100 %	0	Kab. Sidoarjo, Krembung, Semua Kelurahan	[DANA KHUSUS] - PENDAPATAN ASLI DAERAH				100 % 100 % 100 %	0	Dinas Kesehatan

Penetapan Rencana Kerja Pemerintah Daerah (RKPD)
Kabupaten Sidoarjo
Tahun 2022

Kode					Urusan/ Bidang Urusan/ Program/ Kegiatan/ Sub Kegiatan	Indikator Program/ Kegiatan/ Sub Kegiatan	Target Akhir Periode RPJMD	Realisasi Capaian RKPD Tahun 2020	Prakiraan Capaian Target RKPD Tahun 2021	Capaian Kinerja dan Kerangka Pendanaan						Kelompok Sasaran	Prakiraan Maju Rencana Tahun 2023		Perangkat Daerah Penanggung Jawab
										Target 2022	Pagu Indikatif	Lokasi	Sumber Dana	Prioritas			Target	Pagu Indikatif	
														Nasional	Daerah				
1	02	02	2.02	25	Pelayanan Kesehatan Penyakit Menular dan Tidak Menular	CFR DBD IR DBD Jumlah Balita dan anak sekolah yang mendapatkan albendazol Jumlah Balita diare yang diberi oralit Jumlah Balita diare yang diberi zinc Jumlah Ibu hamil mendapatkan skrening hepatitis Jumlah kasus malaria yang dilakukan PE dan diobati sesuai standar Jumlah layanan rehidrasi oral aktif (LROA) Jumlah pemeriksaan kontak dari kasus kusta baru Jumlah penderita TB tertangani sesuai standar Jumlah penemuan Diare pada Balita Jumlah penemuan pneumonia pada balita Jumlah populasi beresiko terinfeksi hepatitis mendapatkan skrening Persentase Angka Bebas Jentik (ABJ) Persentase kasus defaulter kusta Persentase kasus kusta yang dilakukan PFS secara rutin Persentase kegiatan PE kasus DBD Persentase kegiatan Satu Rumah Satu Jumantik (1 R 1 J) Desa/Kelurahan Persentase penderita baru pasca pengobatan dengan score kecacatannya tidak bertambah atau tetap Persentase RFT Penderita Kusta	-1 % 49100 penduduk 100 % 100 % 100 % 80 % 100 % 100 % 80 % 100 % 90 % 80 % 95 % -4 % 90 % 100 % 20 % 97 % 90 %			-1 % 49100 penduduk 100 % 100 % 100 % 80 % 100 % 100 % 80 % 100 % 90 % 80 % 95 % -4 % 90 % 100 % 20 % 97 % 90 %	0	Kab. Sidoarjo, Krembung, Semua Kelurahan	[DANA KHUSUS] - DAK Non Fisik - BOKKB - BOK				-1 % 49100 penduduk 100 % 100 % 100 % 80 % 100 % 100 % 80 % 100 % 90 % 80 % 95 % -4 % 90 % 100 % 20 % 97 % 90 %	0	Dinas Kesehatan
1	02	02	2.02	26	Pengelolaan Jaminan Kesehatan Masyarakat	Jumlah penduduk yang dibayarkan jaminan kesehatannya Presentase penduduk yang mendapatkan Jaminan Kesehatan	100 % 100 %			100 % 100 %	0	Kab. Sidoarjo, Krembung, Semua Kelurahan	[DANA KHUSUS] - PENDAPATAN ASLI DAERAH				100 % 100 %	0	Dinas Kesehatan

Penetapan Rencana Kerja Pemerintah Daerah (RKPD)
Kabupaten Sidoarjo
Tahun 2022

Kode					Urusan/ Bidang Urusan/ Program/ Kegiatan/ Sub Kegiatan	Indikator Program/ Kegiatan/ Sub Kegiatan	Target Akhir Periode RPJMD	Realisasi Capaian RKPD Tahun 2020	Prakiraan Capaian Target RKPD Tahun 2021	Capaian Kinerja dan Kerangka Pendanaan						Kelompok Sasaran	Prakiraan Maju Rencana Tahun 2023		Perangkat Daerah Penanggung Jawab
										Target 2022	Pagu Indikatif	Lokasi	Sumber Dana	Prioritas			Target	Pagu Indikatif	
														Nasional	Daerah				
1	02	02	2.02	27	Deteksi Dini Penyalahgunaan NAPZA di Fasyankes dan Sekolah	Jumlah media informasi tentang pencegahan bahaya NAPZA Jumlah orang yang dilakukan skrining Napza dengan menggunakan Assist di Fasyankes & sekolah Jumlah sekolah yang menerapkan Kawasan Tanpa Rokok (KTR)	100 % 10 % 100 %			100 % 10 % 100 %	0	Kab. Sidoarjo, Krembung, Semua Kelurahan	[DANA KHUSUS] - DAK Non Fisik - BOKKB - BOK				100 % 10 % 100 %	0	Dinas Kesehatan
1	02	02	2.02	28	Pengambilan dan Pengiriman Spesimen Penyakit Potensial KLB ke Laboratorium Rujukan/Nasional	Jumlah spesimen kasus penyakit potensi wabah yang diambil spesimen Jumlah spesimen kasus penyakit potensi wabah yang dikirim ke Laboratorium Jumlah spesimen kasus penyakit potensi wabah yang positif yang diintervensi	100 % 100 % 100 %			100 % 100 % 100 %	0	Kab. Sidoarjo, Krembung, Semua Kelurahan	[DANA UMUM] - PENDAPATAN ASLI DAERAH (PAD)				100 % 100 % 100 %	0	Dinas Kesehatan
1	02	02	2.02	33	Operasional Pelayanan Puskesmas	Jumlah belanja modal yang disediakan Jumlah kendaraan dinas yang lunas pajaknya (STNK) Jumlah paket belanja jasa kantor terpenuhi (belanja paket jasa air, listrik, telepon, internet) Jumlah pemeliharaan gedung dan bangunan yang dilaksanakan Jumlah pemeliharaan peralatan dan mesin yang dilaksanakan Jumlah Pengelola keuangan dan pengelola BMD yang terbayar Jumlah tenaga pendukung yang terfasilitasi (tenaga kebersihan, sopir, penjaga dan tenaga pendukung lainnya) Prosentase BBM yang terpenuhi	0 % 3 mobil 3 Jasa 0 % 2 peralatan 8 Orang 14 orang 100 %			0 % 3 mobil 3 Jasa 0 % 2 peralatan 8 Orang 14 orang 100 %	1,539,919,710	Kab. Sidoarjo, Krembung, Semua Kelurahan	[DANA KHUSUS] - PENDAPATAN ASLI DAERAH				0 % 3 mobil 3 Jasa 0 % 2 peralatan 8 Orang 14 orang 100 %	0	Dinas Kesehatan
1	02	02	2.02	35	Pelaksanaan Akreditasi Fasilitas Kesehatan di Kabupaten/Kota	Jumlah Fasilitas Kesehatan yang dimonev pasca akreditasi Jumlah fasyankes yang memenuhi syarat mengajukan akreditasi	100 % 100 %			100 % 100 %	4,000,000	Kab. Sidoarjo, Krembung, Semua Kelurahan	[DANA KHUSUS] - PENDAPATAN ASLI DAERAH				100 % 100 %	0	Dinas Kesehatan

Penetapan Rencana Kerja Pemerintah Daerah (RKPD)
Kabupaten Sidoarjo
Tahun 2022

Kode					Urusan/ Bidang Urusan/ Program/ Kegiatan/ Sub Kegiatan	Indikator Program/ Kegiatan/ Sub Kegiatan	Target Akhir Periode RPJMD	Realisasi Capaian RKPD Tahun 2020	Prakiraan Capaian Target RKPD Tahun 2021	Capaian Kinerja dan Kerangka Pendanaan						Kelompok Sasaran	Prakiraan Maju Rencana Tahun 2023		Perangkat Daerah Penanggung Jawab
										Target 2022	Pagu Indikatif	Lokasi	Sumber Dana	Prioritas			Target	Pagu Indikatif	
														Nasional	Daerah				
1	02	02	2.02	36	Investigasi Awal Kejadian Tidak Diharapkan (Kejadian Ikutan Pasca Imunisasi dan Pemberian Obat Massal)	Jumlah kejadian KIPI serius yang dikonfirmasi Jumlah kejadian KIPI serius yang dilakukan investigasi Jumlah kejadian KIPI serius yang ditangani	100 % 100 % 100 %			100 % 100 % 100 %	0	Kab. Sidoarjo, Krembung, Semua Kelurahan	[DANA KHUSUS] - DAK Non Fisik - BOKKB - BOK				100 % 100 % 100 %	0	Dinas Kesehatan
1	02	02	2.02	37	Pelaksanaan Kewaspadaan Dini dan Respon Wabah	Jumlah kasus yang dikonfirmasi laboratorium Jumlah kasus yang dilakukan penanggulangan sesuai dengan kondisi Jumlah kasus yang dilakukan penyelidikan epidemiologi Jumlah kasus yang dilakukan verivikasi data	100 % 100 % 100 % 100 %			100 % 100 % 100 % 100 %	0	Kab. Sidoarjo, Krembung, Semua Kelurahan	[DANA KHUSUS] - DAK Non Fisik - BOKKB - BOK				100 % 100 % 100 % 100 %	0	Dinas Kesehatan
1	**02**	**02**	2.04		**Penerbitan Izin Rumah Sakit Kelas C, D dan Fasilitas Pelayanan Kesehatan Tingkat Daerah Kabupaten/Kota**						**72,400,000**							**0**	
1	02	02	2.04	03	Peningkatan Mutu Pelayanan Fasilitas Kesehatan	Jumlah Fasilitas Kesehatan Primer yang dibina Jumlah Fasilitas Kesehatan Primer yang di monev Jumlah individu dari keluarga rawan yang mendapat keperawatan kesehatan masyarakat (home care) Jumlah workshop terstandar yang diselenggarakan	100 % 100 % 80 % 100 %			100 % 100 % 80 % 100 %	72,400,000	Kab. Sidoarjo, Krembung, Semua Kelurahan	[DANA KHUSUS] - PENDAPATAN ASLI DAERAH				100 % 100 % 80 % 100 %	0	Dinas Kesehatan
1	**02**	**05**			**PROGRAM PEMBERDAYAAN MASYARAKAT BIDANG KESEHATAN**						**300,924,100**							**0**	
1	**02**	**05**	2.01		**Advokasi, Pemberdayaan, Kemitraan, Peningkatan Peran serta Masyarakat dan Lintas Sektor Tingkat Daerah Kabupaten/Kota**						**189,000,000**							**0**	

Penetapan Rencana Kerja Pemerintah Daerah (RKPD)
Kabupaten Sidoarjo
Tahun 2022

Kode					Urusan/ Bidang Urusan/ Program/ Kegiatan/ Sub Kegiatan	Indikator Program/ Kegiatan/ Sub Kegiatan	Target Akhir Periode RPJMD	Realisasi Capaian RKPD Tahun 2020	Prakiraan Capaian Target RKPD Tahun 2021	Capaian Kinerja dan Kerangka Pendanaan						Kelompok Sasaran	Prakiraan Maju Rencana Tahun 2023		Perangkat Daerah Penanggung Jawab
										Target 2022	Pagu Indikatif	Lokasi	Sumber Dana	Prioritas			Target	Pagu Indikatif	
														Nasional	Daerah				
1	02	05	2.01	01	Peningkatan Upaya Promosi Kesehatan, Advokasi, Kemitraan dan Pemberdayaan Masyarakat	Jumlah Dunia Usaha yang melaksanakan kemitraan Jumlah kegiatan advokasi mendorong regulasi kesehatan tingkat kabupaten yang dilaksanakan Jumlah Ormas yang melaksanakan kemitraan	100 % 100 persen 100 %			100 % 100 persen 100 %	189,000,000	Kab. Sidoarjo, Krembung, Semua Kelurahan	[DANA KHUSUS] - PENDAPATAN ASLI DAERAH [DANA KHUSUS] - DAK Non Fisik - BOKKB - BOK				100 % 100 persen 100 %	0	Dinas Kesehatan
1	**02**	**05**	2.02		**Pelaksanaan Sehat dalam rangka Promotif Preventif Tingkat Daerah Kabupaten/Kota**						**111,924,100**							**0**	
1	02	05	2.02	01	Penyelenggaraan Promosi Kesehatan dan Gerakan Hidup Bersih dan Sehat	Frekuensi kegiatan promosi kesehatan (online dan offline) sebagai media penyebarluasan informasi kesehatan yang dilaksanakan Jumlah kegiatan Promosi Kesehatan dan Gerakan Hidup Bersih dan Sehat yang dilaksanakan Jumlah promosi kesehatan (online dan offline) sebagai media penyebarluasan informasi kesehatan yang dilaksanakan	100 % 100 % 100 %			100 % 100 % 100 %	111,924,100	Kab. Sidoarjo, Krembung, Semua Kelurahan	[DANA KHUSUS] - PENDAPATAN ASLI DAERAH				100 % 100 % 100 %	0	Dinas Kesehatan
1					**URUSAN PEMERINTAHAN WAJIB YANG BERKAITAN DENGAN PELAYANAN DASAR**															
1	**02**				**URUSAN PEMERINTAHAN BIDANG KESEHATAN**						**5,434,428,620**								**0**	
1	**02**	**01**			**PROGRAM PENUNJANG URUSAN PEMERINTAHAN DAERAH KABUPATEN/KOTA**						**2,540,800,000**								**0**	
1	**02**	**01**	2.10		**Peningkatan Pelayanan BLUD**						**2,540,800,000**								**0**	
1	02	01	2.10	01	Pelayanan dan Penunjang Pelayanan BLUD	Jumlah sarana Prasarana Yang Dipelihara Jumlah sarana prasarana yang disediakan Jumlah tenaga non ASN yang terfasilitasi	7 Paket 100 % 50 %			7 Paket 100 % 50 %	2,540,800,000	Kab. Sidoarjo, Porong, Semua Kelurahan	[DANA UMUM] - Pendapatan dari BLUD				7 Paket 100 % 50 %	0	Dinas Kesehatan
1	**02**	**02**			**PROGRAM PEMENUHAN UPAYA KESEHATAN PERORANGAN DAN UPAYA KESEHATAN MASYARAKAT**						**2,721,328,520**								**0**	

Penetapan Rencana Kerja Pemerintah Daerah (RKPD)
Kabupaten Sidoarjo
Tahun 2022

Kode					Urusan/ Bidang Urusan/ Program/ Kegiatan/ Sub Kegiatan	Indikator Program/ Kegiatan/ Sub Kegiatan	Target Akhir Periode RPJMD	Realisasi Capaian RKPD Tahun 2020	Prakiraan Capaian Target RKPD Tahun 2021	Capaian Kinerja dan Kerangka Pendanaan						Kelompok Sasaran	Prakiraan Maju Rencana Tahun 2023		Perangkat Daerah Penanggung Jawab
										Target 2022	Pagu Indikatif	Lokasi	Sumber Dana	Prioritas			Target	Pagu Indikatif	
														Nasional	Daerah				
1	**02**	**02**	2.02		**Penyediaan Layanan Kesehatan untuk UKM dan UKP Rujukan Tingkat Daerah Kabupaten/Kota**						**2,626,901,400**							**0**	
1	02	02	2.02	01	Pengelolaan Pelayanan Kesehatan Ibu Hamil	Jumlah desa/kelurahan dengan kelas ibu hamil yang aktif Jumlah Ibu Hamil/bayi baru lahir yang mendapatkan buku KIA Jumlah Ibu Hamil/Ibu Nifas yang memanfaatkan rumah tunggu Jumlah Ibu Hamil Komplikasi mendapatkan pemeriksaan kesehatan rujukan Jumlah Ibu Hamil Mendapatkan Pelayanan Kesehatan Sesuai Standart Jumlah Ibu Hamil yang diinputkan ke software Sicantik bumil	7 Desa/Kelurahan 0 % 0 % 20 % 100 % 268 Ibu Hamil			7 Desa/Kelurahan 0 % 0 % 20 % 100 % 268 Ibu Hamil	24,210,554	Kab. Sidoarjo, Porong, Semua Kelurahan	[DANA KHUSUS] - PENDAPATAN ASLI DAERAH				7 Desa/Kelurahan 0 % 0 % 20 % 100 % 268 Ibu Hamil	0	Dinas Kesehatan
1	02	02	2.02	02	Pengelolaan Pelayanan Kesehatan Ibu Bersalin	Jumlah Ibu bersalin mendapatkan pelayanan kesehatan sesuai standart Jumlah ibu bersalin risti yang dirujuk dan mendapatkan pelayanan kesehatan sesuai standar di fasyankes primer Jumlah Ibu nifas mendapat pelayanan kesehatan sesuai standart Jumlah ibu nifas risti yang mendapatkan pelayanan sesuai standar Jumlah kegiatan Audit Maternal Perinatal (AMP) yang dilaksanakan	100 % 80 % 100 % 100 % 0 %			100 % 80 % 100 % 100 % 0 %	8,365,000	Kab. Sidoarjo, Porong, Semua Kelurahan	[DANA KHUSUS] - PENDAPATAN ASLI DAERAH				100 % 80 % 100 % 100 % 0 %	0	Dinas Kesehatan
1	02	02	2.02	03	Pengelolaan Pelayanan Kesehatan Bayi Baru Lahir	Jumlah bayi baru lahir (neonatal) risti yang mendapatkan rujukan kasus neonatal komplikasi Jumlah bayi baru lahir yang mendapatkan pelayanan sesuai standart Jumlah bayu baru lahir yang dipantau melalui pendekatan MTBM	80 % 100 % 0 %			80 % 100 % 0 %	3,500,000	Kab. Sidoarjo, Porong, Semua Kelurahan	[DANA KHUSUS] - DAK Non Fisik - BOKKB - BOK				80 % 100 % 0 %	0	Dinas Kesehatan

Penetapan Rencana Kerja Pemerintah Daerah (RKPD)
Kabupaten Sidoarjo
Tahun 2022

Kode					Urusan/ Bidang Urusan/ Program/ Kegiatan/ Sub Kegiatan	Indikator Program/ Kegiatan/ Sub Kegiatan	Target Akhir Periode RPJMD	Realisasi Capaian RKPD Tahun 2020	Prakiraan Capaian Target RKPD Tahun 2021	Capaian Kinerja dan Kerangka Pendanaan						Kelompok Sasaran	Prakiraan Maju Rencana Tahun 2023		Perangkat Daerah Penanggung Jawab
										Target 2022	Pagu Indikatif	Lokasi	Sumber Dana	Prioritas			Target	Pagu Indikatif	
														Nasional	Daerah				
1	02	02	2.02	04	Pengelolaan Pelayanan Kesehatan Balita	Jumlah anak balita sehat yang di screening tumbuh kembang Jumlah anak pra sekolah (60-7 bulan) yang mendapatkan pelayanan kesehatan sesuai standar (screening perkembangan dan DDTK) Jumlah anak prasekolah risti yang dirujuk ke fasyankes lanjutan Jumlah balita sakit yang mendpatkan pelayanan kesehatan MTBS Jumlah balita yang mendapatkan pelayanan sesuai standart	742 balita 0 % 0 % 107 balita 100 %			742 balita 0 % 0 % 107 balita 100 %	4,565,000	Kab. Sidoarjo, Porong, Semua Kelurahan	[DANA KHUSUS] - PENDAPATAN ASLI DAERAH				742 balita 0 % 0 % 107 balita 100 %	0	Dinas Kesehatan
1	02	02	2.02	05	Pengelolaan Pelayanan Kesehatan pada Usia Pendidikan Dasar	Jumlah anak remaja risti yang di rujuk ke fasyankes Jumlah anak usia pendidikan dasar diluar satuan pendidikan dasar (pondok pesantren, panti, LKSA, lapas/LPKA/Posyandu remaja) yang discreening/ penjaringan kesehatannya Jumlah anak usia pendidikan dasar yang mendapatkan pelayanan kesehatan sesuai standar (penjaringan/ skrinning kesehatan dan pemeriksaan kesehatan berkala) Jumlah anak usia pendidikan dasar yang risti dan dirujuk ke fasyankes Jumlah posyandu remaja yang ada di desa Jumlah remaja yang mendapat konseling kesehatan reproduksi Persentase puskesmas dengan PKPR	100 % 0 % 5225 anak 0 % 70 % 100 % 100 %			100 % 0 % 5225 anak 0 % 70 % 100 % 100 %	18,075,000	Kab. Sidoarjo, Porong, Semua Kelurahan	[DANA KHUSUS] - DAK Non Fisik - BOKKB - BOK				100 % 0 % 5225 anak 0 % 70 % 100 % 100 %	0	Dinas Kesehatan

Penetapan Rencana Kerja Pemerintah Daerah (RKPD)
Kabupaten Sidoarjo
Tahun 2022

Kode					Urusan/ Bidang Urusan/ Program/ Kegiatan/ Sub Kegiatan	Indikator Program/ Kegiatan/ Sub Kegiatan	Target Akhir Periode RPJMD	Realisasi Capaian RKPD Tahun 2020	Prakiraan Capaian Target RKPD Tahun 2021	Capaian Kinerja dan Kerangka Pendanaan						Kelompok Sasaran	Prakiraan Maju Rencana Tahun 2023		Perangkat Daerah Penanggung Jawab
										Target 2022	Pagu Indikatif	Lokasi	Sumber Dana	Prioritas			Target	Pagu Indikatif	
														Nasional	Daerah				
1	02	02	2.02	06	Pengelolaan Pelayanan Kesehatan pada Usia Produktif	Jumlah catin risti yang discreening dan dirujuk ke fasyankes lanjutan Jumlah Catin yang dilakukan screening dan pemberian imunisasi TT Jumlah Catin yang mendapatkan edukasi mengenai persiapan gizi seimbang untuk kehamilan mulali dari catin hingga ibu hamil Jumlah Catin yang mendapatkan konseling kesehatan reproduksi Jumlah perempuan usia 30-50 tahun dilakukan deteksi dini penyakit kanker payudara dan serviks di FKTP (deteksi dini SADANIS dan Tes IVA) Jumlah peserta KB Aktif Jumlah Peserta KB dengan komplikasi dan efek samping yang ditangani	0 % 136 orang 136 orang 136 orang 1297 orang 70 % 3 %			0 % 136 orang 136 orang 136 orang 1297 orang 70 % 3 %	4,804,240	Kab. Sidoarjo, Porong, Semua Kelurahan	[DANA KHUSUS] - DAK Non Fisik - BOKKB - BOK				0 % 136 orang 136 orang 136 orang 1297 orang 70 % 3 %	0	Dinas Kesehatan
1	02	02	2.02	07	Pengelolaan Pelayanan Kesehatan pada Usia Lanjut	Jumlah Usia lanjut > 60 tahun yang mendapatkan screening pelayanan kesehatan/ pemeriksaan kesehatan (P3G) meliputi pemeriksaan status mental kognitif, dan tingkat kemandirian pada usia lanjut Jumlah usia lanjut yang sehat	100 % 34184 Lansia			100 % 34184 Lansia	133,875,948	Kab. Sidoarjo, Porong, Semua Kelurahan	[DANA KHUSUS] - PENDAPATAN ASLI DAERAH				100 % 34184 Lansia	0	Dinas Kesehatan

Penetapan Rencana Kerja Pemerintah Daerah (RKPD)
Kabupaten Sidoarjo
Tahun 2022

Kode					Urusan/ Bidang Urusan/ Program/ Kegiatan/ Sub Kegiatan	Indikator Program/ Kegiatan/ Sub Kegiatan	Target Akhir Periode RPJMD	Realisasi Capaian RKPD Tahun 2020	Prakiraan Capaian Target RKPD Tahun 2021	Capaian Kinerja dan Kerangka Pendanaan						Kelompok Sasaran	Prakiraan Maju Rencana Tahun 2023		Perangkat Daerah Penanggung Jawab
										Target 2022	Pagu Indikatif	Lokasi	Sumber Dana	Prioritas			Target	Pagu Indikatif	
														Nasional	Daerah				
1	02	02	2.02	08	Pengelolaan Pelayanan Kesehatan Penderita Hipertensi	Jumlah Desa/Kelurahan yang melaksanakan kegiatan POSBINDU PTM Jumlah kegiatan evaluasi pelaksanaan pelayanan hipertensi sesuai standar di fasilitas pelayanan kesehatan Jumlah pelayanan terpadu (Pandu) PTM Jumlah pembinaan pelayanan hipertensi sesuai standar terhadap petugas PTM Jumlah penderita hipertensi yang mendapatkan pelayanan kesehatan sesuai standar Jumlah populasi usia ≥ 15 tahun yang dilakukan deteksi dini faktor risiko PTM	6 Desa/Kelurahan 0 % 1 Pelayanan 0 % 11654 Orang 6 desa/Kelurahan			6 Desa/Kelurahan 0 % 1 Pelayanan 0 % 11654 Orang 6 desa/Kelurahan	1,200,000	Kab. Sidoarjo, Porong, Semua Kelurahan	[DANA KHUSUS] - DAK Non Fisik - BOKKB - BOK				6 Desa/Kelurahan 0 % 1 Pelayanan 0 % 11654 Orang 6 desa/Kelurahan	0	Dinas Kesehatan
1	02	02	2.02	09	Pengelolaan Pelayanan Kesehatan Penderita Diabetes Melitus	Jumlah kegiatan evaluasi pelaksanaan pelayanan diabetes melitus sesuai standar di fasilitas pelayanan kesehatan Jumlah pembinaan pelayanan diabetes melitus terhadap petugas PTM Jumlah penderita diabetes melitus yang mendapatkan pelayanan kesehatan sesuai standar Persentase obesitas pada penduduk usia ≥ 18 tahun	0 0 1525 Orang 21.8 %			0 0 1525 Orang 21.8 %	17,025,000	Kab. Sidoarjo, Porong, Semua Kelurahan	[DANA KHUSUS] - DAK Non Fisik - BOKKB - BOK				0 0 1525 Orang 21.8 %	0	Dinas Kesehatan
1	02	02	2.02	10	Pengelolaan Pelayanan Kesehatan Orang dengan Gangguan Jiwa Berat	-	100 %			100 %	0	Kab. Sidoarjo, Porong, Semua Kelurahan	[DANA KHUSUS] - PENDAPATAN ASLI DAERAH				100 %	0	Dinas Kesehatan

Penetapan Rencana Kerja Pemerintah Daerah (RKPD)
Kabupaten Sidoarjo
Tahun 2022

Kode					Urusan/ Bidang Urusan/ Program/ Kegiatan/ Sub Kegiatan	Indikator Program/ Kegiatan/ Sub Kegiatan	Target Akhir Periode RPJMD	Realisasi Capaian RKPD Tahun 2020	Prakiraan Capaian Target RKPD Tahun 2021	Capaian Kinerja dan Kerangka Pendanaan						Kelompok Sasaran	Prakiraan Maju Rencana Tahun 2023		Perangkat Daerah Penanggung Jawab
										Target 2022	Pagu Indikatif	Lokasi	Sumber Dana	Prioritas			Target	Pagu Indikatif	
														Nasional	Daerah				
1	02	02	2.02	11	Pengelolaan Pelayanan Kesehatan Orang Terduga Tuberkulosis	Jumlah orang terduga TBC yang mendapatkan pelayanan sesuai standar Persentase Angka keberhasilan pengobatan TB Persentase CDR TB Persentase pasien pengobatan ulang yang diperiksa TCM Persentase pasien TB yang mengetahui status HIV Persentase penderita TB paru BTA Positif Persentase penemuan suspect penderita TB	653 Orang 90 % 121 Orang 100 % 80 % 70 % 100 %			653 Orang 90 % 121 Orang 100 % 80 % 70 % 100 %	6,525,000	Kab. Sidoarjo, Porong, Semua Kelurahan	[DANA KHUSUS] - DAK Non Fisik - BOKKB - BOK				653 Orang 90 % 121 Orang 100 % 80 % 70 % 100 %	0	Dinas Kesehatan
1	02	02	2.02	12	Pengelolaan Pelayanan Kesehatan Orang dengan Risiko Terinfeksi HIV	Jumlah orang dengan risiko terinfeksi HIV yang mendapatkan pelayanan sesuai standar pada tahun N	450 Orang			450 Orang	8,320,748	Kab. Sidoarjo, Porong, Semua Kelurahan	[DANA KHUSUS] - DAK Non Fisik - BOKKB - BOK				450 Orang	0	Dinas Kesehatan
1	02	02	2.02	13	Pengelolaan Pelayanan Kesehatan bagi Penduduk pada Kondisi Kejadian Luar Biasa (KLB)	Jumlah orang yang terdampak dan berisiko pada situasi KLB yang mendapat pelayanan kesehatan sesuai standar pada tahun N	0 %			0 %	0	Kab. Sidoarjo, Porong, Semua Kelurahan	[DANA KHUSUS] - DAK Non Fisik - BOKKB - BOK				0 %	0	Dinas Kesehatan
1	02	02	2.02	14	Pengelolaan Pelayanan Kesehatan bagi Penduduk Terdampak Krisis Kesehatan Akibat Bencana dan/atau Berpotensi Bencana	Persentase penduduk terdampak krisis kesehatan akibat bencana dan/atau berpotensi bencana yang mendapatkan pelayanan kesehatan pada tahun N	17 %			17 %	0	Kab. Sidoarjo, Porong, Semua Kelurahan	[DANA KHUSUS] - PENDAPATAN ASLI DAERAH				17 %	0	Dinas Kesehatan
1	02	02	2.02	15	Pengelolaan Pelayanan Kesehatan Gizi Masyarakat	Jumlah anak sekolah yang mendapatkan PMT pemulihan Jumlah baduta yang mendapatkan MPASI lokal jumlah balita gizi buruk yang dilacak dan mendapatkan PMT Jumlah balita yang dilakukan penimbangan serentak di posyandu pada bulan februari dan agustus Jumlah Bumil Anemi yang diperiksa Jumlah ibu hamil/ BUFAS yang mendapatkan PMT pemulihan Jumlah Kasus gizi kurang (BGM Gakin) yang tertangani Jumlah paket Gizi mikro	0 % 80 % 100 % 80 % 0 % 20 Lansia 25 Kasus 79 Paket 26 Paket 26 Paket 79 Paket 990 Paket 0 % 530 Paket 4 Paket 3170 Orang 420 RT 0 % 2.5 % 2.5 % 80 % 80 %			0 % 80 % 100 % 80 % 0 % 20 Lansia 25 Kasus 79 Paket 26 Paket 26 Paket 79 Paket 990 Paket 0 % 530 Paket 4 Paket 3170 Orang 420 RT 0 % 2.5 % 2.5 % 80 % 80 %	155,375,000	Semua Kabupaten/Kota, Semua Kecamatan, Semua Kelurahan Kab. Sidoarjo, Porong, Semua Kelurahan	[DANA KHUSUS] - PENDAPATAN ASLI DAERAH				0 % 80 % 100 % 80 % 0 % 20 Lansia 25 Kasus 79 Paket 26 Paket 26 Paket 79 Paket 990 Paket 0 % 530 Paket 4 Paket 3170 Orang 420 RT 0 % 2.5 % 2.5 % 80 % 80 %	0	Dinas Kesehatan

Kode	Urusan/ Bidang Urusan/ Program/ Kegiatan/ Sub Kegiatan	Indikator Program/ Kegiatan/ Sub Kegiatan	Target Akhir Periode RPJMD	Realisasi Capaian RKPD Tahun 2020	Prakiraan Capaian Target RKPD Tahun 2021	Capaian Kinerja dan Kerangka Pendanaan					Kelompok Sasaran	Prakiraan Maju Rencana Tahun 2023		Perangkat Daerah Penanggung Jawab
						Target 2022	Pagu Indikatif	Lokasi	Sumber Dana	Prioritas				
										Nasional	Daerah		Target	Pagu Indikatif
			95 %		95 %								95 %	
			80 %		80 %								80 %	
			60 %		60 %								60 %	
			60 %		60 %								60 %	
		untuk baduta stunting/BG< (800 anak x 2 Paket) Jumlah paket PMT bagi Baduta/Balita dengan status KLB Gizi Buruk BB/PB atau BB/TB dengan Z-Score < -3 SD) 100% kasus KLB 0,1% balita di Timbang = 50 kasus x 90 HMAx 1 pt tahap Rehabilitasi Jumlah paket PMT bagi Baduta/Balita dengan status KLB Gizi Buruk BB/PB atau BB/TB dengan Z-Score < -3 SD) 100% kasus KLB 0,1% balita di Timbang = 50 kasus x 90 HMAx 1 pt tahap stabilisasi & Transisi Jumlah paket PMT bagi Baduta/Balita dengan status Pendek/stunting (PB/U atau TB/U Z-Score < -2 SD) Gakin 100% (dari 37% = 3450 anak x 90 HM x 1 pt Jumlah paket untuk pemberian PMT Pemulihan bagi Ibu Hamil/ibu nifas KEK Gakin 207 x 90 HM x 1 pt Jumlah paket untuk pemberian PMT Pemulihan balita Gizi Kurang Anak Sekolah 940 anak x 90 HM x 1 pt Jumlah paket untuk pemberian PMT Pemulihan balita Gizi Kurang pada Baduta, Balita BGM 267 anak x 90 HM x 1 pt Jumlah Program Edukasi/demostrasi pada ibu baduta terkait pemberian MPASI sesuai tumbuh kembangnya 100% posyandu Jumlah remaja putri yang mendapatkan TTD Jumlah RT yang mengonsumsi garam beryodium Jumlah Usia lanjut yang mendapatkan PMT pemulihan												

Penetapan Rencana Kerja Pemerintah Daerah (RKPD)
Kabupaten Sidoarjo
Tahun 2022

Kode					Urusan/ Bidang Urusan/ Program/ Kegiatan/ Sub Kegiatan	Indikator Program/ Kegiatan/ Sub Kegiatan	Target Akhir Periode RPJMD	Realisasi Capaian RKPD Tahun 2020	Prakiraan Capaian Target RKPD Tahun 2021	Capaian Kinerja dan Kerangka Pendanaan						Kelompok Sasaran	Prakiraan Maju Rencana Tahun 2023		Perangkat Daerah Penanggung Jawab
										Target 2022	Pagu Indikatif	Lokasi	Sumber Dana	Prioritas			Target	Pagu Indikatif	
														Nasional	Daerah				
						Persentase balita kurus (BB/PB atau BB/TB) Persentase balita stunting (TB/U atau PB/U) Persentase balita stunting yang ditangani (TB/U atau PB/U) Persentase partisipasi masyarakat (D/S) kehadiran di posyandu Presentase ibu hamil yang mendapatkan tablet Fe 90 tablet Presentase Partisipasi masyarakat (D/S) kehadiran di Posyandu Prosentasi keberhasilan penimbangan (N/D) di posyandu Prosentasi Keberhasilan penimbangan (N/D) Di posyandu											
1	02	02	2.02	16	Pengelolaan Pelayanan Kesehatan Kerja dan Olahraga	Jumlah pembinaan K3 di Puskesmas Jumlah Pos UKK aktif dengan kriteria madya, purnama, mandiri Prosentase anak sekolah SD kelas 4,5,6 mendapat pembinaan dan pemeriksaan kebugaran Prosentase Jamaah Haji mendapat pembinaan dan pemeriksaan kebugaran	1 Kali 1 Pos 141 Orang 36 Orang			1 Kali 1 Pos 141 Orang 36 Orang	1,960,680	Kab. Sidoarjo, Porong, Semua Kelurahan	[DANA KHUSUS] - DAK Non Fisik - BOKKB - BOK				1 Kali 1 Pos 141 Orang 36 Orang	0	Dinas Kesehatan
1	02	02	2.02	17	Pengelolaan Pelayanan Kesehatan Lingkungan	Jumlah Desa ODF Jumlah fasyankes yang pengelolaan limbah medisnya sesuai standart Jumlah sarana kualitas air minum sesuai standart Jumlah TFU (Tempat Fasilitas Umum) yang memenuhi syarat kesehatan Prosentase pasar yang memenuhi syarat kesehatan (pasar sehat)	76 % 100 % 87 % 63 % 100 %			76 % 100 % 87 % 63 % 100 %	187,142,280	Kab. Sidoarjo, Porong, Semua Kelurahan	[DANA KHUSUS] - PENDAPATAN ASLI DAERAH				76 % 100 % 87 % 63 % 100 %	0	Dinas Kesehatan

Penetapan Rencana Kerja Pemerintah Daerah (RKPD)
Kabupaten Sidoarjo
Tahun 2022

Kode					Urusan/ Bidang Urusan/ Program/ Kegiatan/ Sub Kegiatan	Indikator Program/ Kegiatan/ Sub Kegiatan	Target Akhir Periode RPJMD	Realisasi Capaian RKPD Tahun 2020	Prakiraan Capaian Target RKPD Tahun 2021	Capaian Kinerja dan Kerangka Pendanaan						Kelompok Sasaran	Prakiraan Maju Rencana Tahun 2023		Perangkat Daerah Penanggung Jawab
										Target 2022	Pagu Indikatif	Lokasi	Sumber Dana	Prioritas			Target	Pagu Indikatif	
														Nasional	Daerah				
1	02	02	2.02	19	Pengelolaan Pelayanan Kesehatan Tradisional, Akupuntur, Asuhan Mandiri, dan Tradisional Lainnya	Jumlah Akupuntur melakukan Pelayanan Kesehatan (Tradisional Lainnya) yang dibina Jumlah Fasilitas Pelayanan Kesehatan Tradisional Berizin Jumlah Griya Sehat yang melakukan Pelayanan Kesehatan yang dibina Jumlah Kelompok asuhan mandiri yang terbentuk Jumlah panti sehat berkelompok yang berizin Jumlah Penyehat trasdisional yang dibina Jumlah Puskesmas yang melakukan Pelayanan Kesehatan (Tradisional Lainnya) Dalam Gedung	2 % 15 % 1 % 20 % 15 % 50 % 2 %			2 % 15 % 1 % 20 % 15 % 50 % 2 %	59,355,940	Kab. Sidoarjo, Porong, Semua Kelurahan	[DANA KHUSUS] - PENDAPATAN ASLI DAERAH				2 % 15 % 1 % 20 % 15 % 50 % 2 %	0	Dinas Kesehatan
1	02	02	2.02	20	Pengelolaan Surveilans Kesehatan	Jumlah kasus di desiminasi Jumlah kasus di intervensi Jumlah kasus dilakukan analisa Jumlah kasus dilakukan surveilance Jumlah kasus diobservasi Persentase jamaah haji yang mendapatkan pelayanan kesehatan terstandar	6 Orang 6 Orang 6 Orang 6 Orang 6 Orang 100 %			6 Orang 6 Orang 6 Orang 6 Orang 6 Orang 100 %	13,200,000	Kab. Sidoarjo, Porong, Semua Kelurahan	[DANA KHUSUS] - PENDAPATAN ASLI DAERAH				6 Orang 6 Orang 6 Orang 6 Orang 6 Orang 100 %	0	Dinas Kesehatan
1	02	02	2.02	21	Pengelolaan Pelayanan Kesehatan Orang dengan Masalah Kesehatan Jiwa (ODMK)	Jumlah Orang dengan Masalah Kesehatan Jiwa (ODMK) yang mendapatkan pelayanan kesehatan sesuai standar Jumlah penderita ODMK yang ditemukan	905 Orang 905 Orang			905 Orang 905 Orang	10,859,620	Kab. Sidoarjo, Porong, Semua Kelurahan	[DANA KHUSUS] - PENDAPATAN ASLI DAERAH				905 Orang 905 Orang	0	Dinas Kesehatan
1	02	02	2.02	22	Pengelolaan Pelayanan Kesehatan Jiwa dan NAPZA	Jumlah pasien penyalahguna Napza yang mendapatkan pelayanan kesehatan di wilayah kerja Puskesmas Jumlah penderita ODGJ Berat yang ditemukan Jumlah penderita Orang Dengan Gangguan Jiwa Berat yang mendapatkan pelayanan kesehatan sesuai standar Jumlah penyuluhan tentang Napza	0 0 0 10 Kali			0 0 0 10 Kali	0	Kab. Sidoarjo, Porong, Semua Kelurahan	[DANA KHUSUS] - PENDAPATAN ASLI DAERAH				0 0 0 10 Kali	0	Dinas Kesehatan

Penetapan Rencana Kerja Pemerintah Daerah (RKPD)
Kabupaten Sidoarjo
Tahun 2022

Kode					Urusan/ Bidang Urusan/ Program/ Kegiatan/ Sub Kegiatan	Indikator Program/ Kegiatan/ Sub Kegiatan	Target Akhir Periode RPJMD	Realisasi Capaian RKPD Tahun 2020	Prakiraan Capaian Target RKPD Tahun 2021	Capaian Kinerja dan Kerangka Pendanaan						Kelompok Sasaran	Prakiraan Maju Rencana Tahun 2023		Perangkat Daerah Penanggung Jawab
										Target 2022	Pagu Indikatif	Lokasi	Sumber Dana	Prioritas			Target	Pagu Indikatif	
														Nasional	Daerah				
1	02	02	2.02	23	Pengelolaan Upaya Kesehatan Khusus	Jumlah penduduk yang di deteksi dini gangguan indera Jumlah penemuan dan ditangani kasus serumen Jumlah penemuan kasus katarak Jumlah penemuan kasus penyakit telinga Jumlah penemuan kasus refraksi Persentase kunjungan ke posyandu terkait penyuluhan gigi dan mulut Persentase merokok penduduk usia 10-18 tahun Persentase PAUD dan TK yang mendapatkan penyuluhan kesehatan gigi dan mulut Persentase sekolah yang menerapkan Kawasan Tanpa Rokok (KTR) Rasio gigi tetap yang ditambal terhadap gigi tetap yang dicabut	40 % 40 % 30 % 40 % 20 % 30 % 0 50 % 100 % 30 %			40 % 40 % 30 % 40 % 20 % 30 % 0 50 % 100 % 30 %	13,068,431	Kab. Sidoarjo, Porong, Semua Kelurahan	[DANA KHUSUS] - DAK Non Fisik - BOKKB - BOK				40 % 40 % 30 % 40 % 20 % 30 % 0 50 % 100 % 30 %	0	Dinas Kesehatan
1	02	02	2.02	24	Pengelolaan Upaya Pengurangan Risiko Krisis Kesehatan dan Pasca Krisis Kesehatan	Jumlah Dokumen upaya pengurangan resiko krisis kesehatan dan pasca krisis kesehatan Jumlah sosialisasi dalam upaya pengurangan risiko krisis kesehatan dan pasca krisis kesehatan yang dilaksanakan Persentase Faskes yang memiliki kesiapan pengurangan resiko krisis kesehatan dan pasca krisis kesehatan	0 6 Desa 1 Faskes			0 6 Desa 1 Faskes	0	Kab. Sidoarjo, Porong, Semua Kelurahan	[DANA KHUSUS] - DAK Non Fisik - BOKKB - BOK				0 6 Desa 1 Faskes	0	Dinas Kesehatan

Penetapan Rencana Kerja Pemerintah Daerah (RKPD)
Kabupaten Sidoarjo
Tahun 2022

Kode					Urusan/ Bidang Urusan/ Program/ Kegiatan/ Sub Kegiatan	Indikator Program/ Kegiatan/ Sub Kegiatan	Target Akhir Periode RPJMD	Realisasi Capaian RKPD Tahun 2020	Prakiraan Capaian Target RKPD Tahun 2021	Capaian Kinerja dan Kerangka Pendanaan						Kelompok Sasaran	Prakiraan Maju Rencana Tahun 2023		Perangkat Daerah Penanggung Jawab
										Target 2022	Pagu Indikatif	Lokasi	Sumber Dana	Prioritas			Target	Pagu Indikatif	
														Nasional	Daerah				
1	02	02	2.02	25	Pelayanan Kesehatan Penyakit Menular dan Tidak Menular	CFR DBD IR DBD Jumlah Balita dan anak sekolah yang mendapatkan albendazol Jumlah Balita diare yang diberi oralit Jumlah Balita diare yang diberi zinc Jumlah Ibu hamil mendapatkan skrening hepatitis Jumlah kasus malaria yang dilakukan PE dan diobati sesuai standar Jumlah layanan rehidrasi oral aktif (LROA) Jumlah pemeriksaan kontak dari kasus kusta baru Jumlah penderita TB tertangani sesuai standar Jumlah penemuan Diare pada Balita Jumlah penemuan pneumonia pada balita Jumlah populasi beresiko terinfeksi hepatitis mendapatkan skrening Persentase Angka Bebas Jentik (ABJ) Persentase kasus defaulter kusta Persentase kasus kusta yang dilakukan PFS secara rutin Persentase kegiatan PE kasus DBD Persentase kegiatan Satu Rumah Satu Jumantik (1 R 1 J) Desa/Kelurahan Persentase penderita baru pasca pengobatan dengan score kecacatannya tidak bertambah atau tetap Persentase RFT Penderita Kusta	0.99 % 0.00048 % 716 Balita 100 % 100 % 100 % 100 % 0 82.9 % 100 % 24.5 % 22.5 % 100 % 95 % 100 % 100 % 100 % 20 % 100 % 1 Orang			0.99 % 0.00048 % 716 Balita 100 % 100 % 100 % 100 % 0 82.9 % 100 % 24.5 % 22.5 % 100 % 95 % 100 % 100 % 100 % 20 % 100 % 1 Orang	39,692,000	Kab. Sidoarjo, Porong, Semua Kelurahan	[DANA KHUSUS] - DAK Non Fisik - BOKKB - BOK				0.99 % 0.00048 % 716 Balita 100 % 100 % 100 % 100 % 0 82.9 % 100 % 24.5 % 22.5 % 100 % 95 % 100 % 100 % 100 % 20 % 100 % 1 Orang	0	Dinas Kesehatan
1	02	02	2.02	26	Pengelolaan Jaminan Kesehatan Masyarakat	Jumlah penduduk yang dibayarkan jaminan kesehatannya Presentase penduduk yang mendapatkan Jaminan Kesehatan	0 % 0 %			0 % 0 %	0	Kab. Sidoarjo, Porong, Semua Kelurahan	[DANA KHUSUS] - PENDAPATAN ASLI DAERAH				0 % 0 %	0	Dinas Kesehatan

Penetapan Rencana Kerja Pemerintah Daerah (RKPD)
Kabupaten Sidoarjo
Tahun 2022

Kode					Urusan/ Bidang Urusan/ Program/ Kegiatan/ Sub Kegiatan	Indikator Program/ Kegiatan/ Sub Kegiatan	Target Akhir Periode RPJMD	Realisasi Capaian RKPD Tahun 2020	Prakiraan Capaian Target RKPD Tahun 2021	Capaian Kinerja dan Kerangka Pendanaan						Kelompok Sasaran	Prakiraan Maju Rencana Tahun 2023		Perangkat Daerah Penanggung Jawab
										Target 2022	Pagu Indikatif	Lokasi	Sumber Dana	Prioritas			Target	Pagu Indikatif	
														Nasional	Daerah				
1	02	02	2.02	27	Deteksi Dini Penyalahgunaan NAPZA di Fasyankes dan Sekolah	Jumlah media informasi tentang pencegahan bahaya NAPZA Jumlah orang yang dilakukan skrining Napza dengan menggunakan Assist di Fasyankes & sekolah	3 Media 200 Orang			3 Media 200 Orang	3,785,000	Kab. Sidoarjo, Porong, Semua Kelurahan	[DANA KHUSUS] - DAK Non Fisik - BOKKB - BOK				3 Media 200 Orang	0	Dinas Kesehatan
1	02	02	2.02	28	Pengambilan dan Pengiriman Spesimen Penyakit Potensial KLB ke Laboratorium Rujukan/Nasional	Jumlah spesimen kasus penyakit potensi wabah yang diambil spesimen Jumlah spesimen kasus penyakit potensi wabah yang dikirim ke Laboratorium Jumlah spesimen kasus penyakit potensi wabah yang positif yang diintervensi	6 Orang 6 Orang 6 Orang			6 Orang 6 Orang 6 Orang	0	Kab. Sidoarjo, Porong, Semua Kelurahan	[DANA KHUSUS] - DAK Non Fisik - BOKKB - BOK				6 Orang 6 Orang 6 Orang	0	Dinas Kesehatan
1	02	02	2.02	33	Operasional Pelayanan Puskesmas	Jumlah belanja modal yang disediakan Jumlah kendaraan dinas yang lunas pajaknya (STNK) Jumlah paket belanja jasa kantor terpenuhi (belanja paket jasa air, listrik, telepon, internet) Jumlah pemeliharaan gedung dan bangunan yang dilaksanakan Jumlah pemeliharaan peralatan dan mesin yang dilaksanakan Jumlah Pengelola keuangan dan pengelola BMD yang terbayar Jumlah tenaga pendukung yang terfasilitasi (tenaga kebersihan, sopir, penjaga dan tenaga pendukung lainnya) Prosentase BBM yang terpenuhi	7 Paket 100 % 100 % 100 % 100 % 100 % 100 % 100 %			7 Paket 100 % 100 % 100 % 100 % 100 % 100 % 100 %	1,911,995,959	Kab. Sidoarjo, Porong, Semua Kelurahan	[DANA KHUSUS] - PENDAPATAN ASLI DAERAH				7 Paket 100 % 100 % 100 % 100 % 100 % 100 % 100 %	0	Dinas Kesehatan
1	02	02	2.02	35	Pelaksanaan Akreditasi Fasilitas Kesehatan di Kabupaten/Kota	Jumlah Fasilitas Kesehatan yang dimonev pasca akreditasi Jumlah fasyankes yang memenuhi syarat mengajukan akreditasi	2 Buah 26 Buah			2 Buah 26 Buah	0	Kab. Sidoarjo, Porong, Semua Kelurahan	[DANA KHUSUS] - PENDAPATAN ASLI DAERAH				2 Buah 26 Buah	0	Dinas Kesehatan
1	02	02	2.02	36	Investigasi Awal Kejadian Tidak Diharapkan (Kejadian Ikutan Pasca Imunisasi dan Pemberian Obat Massal)	Jumlah kejadian KIPI serius yang dikonfirmasi Jumlah kejadian KIPI serius yang dilakukan investigasi Jumlah kejadian KIPI serius yang ditangani	0 0 % 0			0 0 % 0	0	Kab. Sidoarjo, Porong, Semua Kelurahan	[DANA KHUSUS] - DAK Non Fisik - BOKKB - BOK				0 0 % 0	0	Dinas Kesehatan

Penetapan Rencana Kerja Pemerintah Daerah (RKPD)
Kabupaten Sidoarjo
Tahun 2022

Kode					Urusan/ Bidang Urusan/ Program/ Kegiatan/ Sub Kegiatan	Indikator Program/ Kegiatan/ Sub Kegiatan	Target Akhir Periode RPJMD	Realisasi Capaian RKPD Tahun 2020	Prakiraan Capaian Target RKPD Tahun 2021	Capaian Kinerja dan Kerangka Pendanaan						Kelompok Sasaran	Prakiraan Maju Rencana Tahun 2023		Perangkat Daerah Penanggung Jawab
										Target 2022	Pagu Indikatif	Lokasi	Sumber Dana	Prioritas			Target	Pagu Indikatif	
														Nasional	Daerah				
1	02	02	2.02	37	Pelaksanaan Kewaspadaan Dini dan Respon Wabah	Jumlah kasus yang dikonfirmasi laboratorium Jumlah kasus yang dilakukan penanggulangan sesuai dengan kondisi Jumlah kasus yang dilakukan penyelidikan epidemiologi Jumlah kasus yang dilakukan verifikasi data	6 Orang 6 Orang 6 Orang 6 Orang			6 Orang 6 Orang 6 Orang 6 Orang	0	Kab. Sidoarjo, Porong, Semua Kelurahan	[DANA KHUSUS] - DAK Non Fisik - BOKKB - BOK				6 Orang 6 Orang 6 Orang 6 Orang	0	Dinas Kesehatan
1	**02**	**02**	2.03		**Penyelenggaraan Sistem Informasi Kesehatan secara Terintegrasi**						**12,000,000**							**0**	
1	02	02	2.03	01	Pengelolaan Data dan Informasi Kesehatan	Jumlah Sistem Informasi Kesehatan yang dikelola	3 Paket			3 Paket	12,000,000	Kab. Sidoarjo, Porong, Semua Kelurahan	[DANA KHUSUS] - PENDAPATAN ASLI DAERAH				3 Paket	0	Dinas Kesehatan
1	**02**	**02**	2.04		**Penerbitan Izin Rumah Sakit Kelas C, D dan Fasilitas Pelayanan Kesehatan Tingkat Daerah Kabupaten/Kota**						**82,427,120**							**0**	
1	02	02	2.04	03	Peningkatan Mutu Pelayanan Fasilitas Kesehatan	Jumlah Fasilitas Kesehatan Primer yang dibina Jumlah Fasilitas Kesehatan Primer yang di monev Jumlah individu dari keluarga rawan yang mendapat keperawatan kesehatan masyarakat (home care) Jumlah workshop terstandar yang diselenggarakan	0 % 0 % 92 orang 0 %			0 % 0 % 92 orang 0 %	82,427,120	Kab. Sidoarjo, Porong, Semua Kelurahan	[DANA UMUM] - PENDAPATAN ASLI DAERAH (PAD)				0 % 0 % 92 orang 0 %	0	Dinas Kesehatan
1	**02**	**05**			**PROGRAM PEMBERDAYAAN MASYARAKAT BIDANG KESEHATAN**						**172,300,100**							**0**	
1	**02**	**05**	2.01		**Advokasi, Pemberdayaan, Kemitraan, Peningkatan Peran serta Masyarakat dan Lintas Sektor Tingkat Daerah Kabupaten/Kota**						**75,000,000**							**0**	

Penetapan Rencana Kerja Pemerintah Daerah (RKPD)
Kabupaten Sidoarjo
Tahun 2022

Kode					Urusan/ Bidang Urusan/ Program/ Kegiatan/ Sub Kegiatan	Indikator Program/ Kegiatan/ Sub Kegiatan	Target Akhir Periode RPJMD	Realisasi Capaian RKPD Tahun 2020	Prakiraan Capaian Target RKPD Tahun 2021	Capaian Kinerja dan Kerangka Pendanaan						Kelompok Sasaran	Prakiraan Maju Rencana Tahun 2023		Perangkat Daerah Penanggung Jawab
										Target 2022	Pagu Indikatif	Lokasi	Sumber Dana	Prioritas			Target	Pagu Indikatif	
														Nasional	Daerah				
1	02	05	2.01	01	Peningkatan Upaya Promosi Kesehatan, Advokasi, Kemitraan dan Pemberdayaan Masyarakat	Jumlah Dunia Usaha yang melaksanakan kemitraan Jumlah kegiatan advocasi mendorong Regulasi Kesehatan Tingkat Puskesmas yang dilaksanakan Jumlah Ormas yang melaksanakan kemitraan	3 Kali 0 % 0 %			3 Kali 0 % 0 %	75,000,000	Kab. Sidoarjo, Porong, Semua Kelurahan	[DANA KHUSUS] - PENDAPATAN ASLI DAERAH [DANA KHUSUS] - DAK Non Fisik - BOKKB - BOK				3 Kali 0 % 0 %	0	Dinas Kesehatan
1	**02**	**05**	2.02		**Pelaksanaan Sehat dalam rangka Promotif Preventif Tingkat Daerah Kabupaten/Kota**						**96,100,100**							**0**	
1	02	05	2.02	01	Penyelenggaraan Promosi Kesehatan dan Gerakan Hidup Bersih dan Sehat	Frekuensi kegiatan promosi kesehatan (online dan offline) sebagai media penyebarluasan informasi kesehatan yang dilaksanakan Jumlah kegiatan Promosi Kesehatan dan Gerakan Hidup Bersih dan Sehat yang dilaksanakan Jumlah promosi kesehatan (online dan offline) sebagai media penyebarluasan informasi kesehatan yang dilaksanakan	12 Bulan 100 % 8 Kali			12 Bulan 100 % 8 Kali	96,100,100	Kab. Sidoarjo, Porong, Semua Kelurahan	[DANA KHUSUS] - PENDAPATAN ASLI DAERAH				12 Bulan 100 % 8 Kali	0	Dinas Kesehatan
1	**02**	**05**	2.03		**Pengembangan dan Pelaksanaan Upaya Kesehatan Bersumber Daya Masyarakat (UKBM) Tingkat Daerah Kabupaten/Kota**						**1,200,000**							**0**	
1	02	05	2.03	01	Bimbingan Teknis dan Supervisi Pengembangan dan Pelaksanaan Upaya Kesehatan Bersumber Daya Masyarakat (UKBM)	Jumlah Bimbingan Teknis Upaya Kesehatan Bersumber Daya Masyarakat (UKBM) yang dilaksanakan Jumlah Supervisi Pengembangan dan Pelaksanaan Upaya Kesehatan Bersumber Daya Masyarakat (UKBM) yang dilaksanakan	5 UKBM 12 Kali/Tahun			5 UKBM 12 Kali/Tahun	1,200,000	Kab. Sidoarjo, Porong, Semua Kelurahan	[DANA KHUSUS] - DAK Non Fisik - BOKKB - BOK				5 UKBM 12 Kali/Tahun	0	Dinas Kesehatan
1					**URUSAN PEMERINTAHAN WAJIB YANG BERKAITAN DENGAN PELAYANAN DASAR**															
1	**02**				**URUSAN PEMERINTAHAN BIDANG KESEHATAN**						**3,342,442,606**							**1,837,000,000**	

Penetapan Rencana Kerja Pemerintah Daerah (RKPD)
Kabupaten Sidoarjo
Tahun 2022

Kode					Urusan/ Bidang Urusan/ Program/ Kegiatan/ Sub Kegiatan	Indikator Program/ Kegiatan/ Sub Kegiatan	Target Akhir Periode RPJMD	Realisasi Capaian RKPD Tahun 2020	Prakiraan Capaian Target RKPD Tahun 2021	Capaian Kinerja dan Kerangka Pendanaan						Kelompok Sasaran	Prakiraan Maju Rencana Tahun 2023		Perangkat Daerah Penanggung Jawab
										Target 2022	Pagu Indikatif	Lokasi	Sumber Dana	Prioritas			Target	Pagu Indikatif	
														Nasional	Daerah				
1	**02**	**01**			**PROGRAM PENUNJANG URUSAN PEMERINTAHAN DAERAH KABUPATEN/KOTA**						**1,670,000,000**							**1,837,000,000**	
1	**02**	**01**	2.10		**Peningkatan Pelayanan BLUD**						**1,670,000,000**							**1,837,000,000**	
1	02	01	2.10	01	Pelayanan dan Penunjang Pelayanan BLUD	Jumlah sarana prasarana yang dipelihara Jumlah sarana prasarana yang disediakan Jumlah tenaga non ASN yang terfasilitasi	11 paket 17 paket 7 orang			11 paket 17 paket 7 orang	1,670,000,000	Kab. Sidoarjo, Porong, Semua Kelurahan	[DANA UMUM] - LAIN-LAIN PENDAPATAN DAERAH YANG SAH				11 paket 17 paket 7 orang	1,837,000,000	Dinas Kesehatan
1	**02**	**02**			**PROGRAM PEMENUHAN UPAYA KESEHATAN PERORANGAN DAN UPAYA KESEHATAN MASYARAKAT**						**1,470,742,506**							**0**	
1	**02**	**02**	2.02		**Penyediaan Layanan Kesehatan untuk UKM dan UKP Rujukan Tingkat Daerah Kabupaten/Kota**						**1,411,992,506**							**0**	
1	02	02	2.02	01	Pengelolaan Pelayanan Kesehatan Ibu Hamil	Jumlah desa/kelurahan dengan kelas ibu hamil yang aktif Jumlah ibu hamil/bayi baru lahir yang mendapatkan buku KIA Jumlah ibu hamil / ibu nifas yang memanfaatkan rumah tunggu Jumlah Ibu Hamil komplikasi mendapatkan pemeriksaan kesehatan rujukan -Jumlah Ibu hamil mendapatkan pelayanan kesehatan sesuai standar Jumlah Ibu hamil yang diinput ke software sicantik bumil Jumlah Rumah Tunggu Kelahiran (RTK) yang tersedia	100 % 100 % 0 % 100 % 100 % 40 % 0 %			100 % 100 % 0 % 100 % 100 % 40 % 0 %	30,819,150	Kab. Sidoarjo, Porong, Semua Kelurahan	[DANA KHUSUS] - PENDAPATAN ASLI DAERAH		Meningkatkan aksesibilitas dan kualitas pelayanan pendidikan dan kesehatan;		100 % 100 % 0 % 100 % 100 % 40 % 0 %	0	Dinas Kesehatan

Penetapan Rencana Kerja Pemerintah Daerah (RKPD)
Kabupaten Sidoarjo
Tahun 2022

Kode					Urusan/ Bidang Urusan/ Program/ Kegiatan/ Sub Kegiatan	Indikator Program/ Kegiatan/ Sub Kegiatan	Target Akhir Periode RPJMD	Realisasi Capaian RKPD Tahun 2020	Prakiraan Capaian Target RKPD Tahun 2021	Capaian Kinerja dan Kerangka Pendanaan						Kelompok Sasaran	Prakiraan Maju Rencana Tahun 2023		Perangkat Daerah Penanggung Jawab
										Target 2022	Pagu Indikatif	Lokasi	Sumber Dana	Prioritas			Target	Pagu Indikatif	
														Nasional	Daerah				
1	02	02	2.02	02	Pengelolaan Pelayanan Kesehatan Ibu Bersalin	-Jumlah ibu bersalin mendapat pelayanan kesehatan sesuai standar Jumlah Ibu bersalin risti yang dirujuk dan mendapatkan pelayanan kesehatan sesuai standar di fasyankes primer Jumlah ibu nifas mendapat pelayanan kesehatan sesuai standar Jumlah ibu nifas risti yang mendapatkan pelayanan sesuai standar Jumlah kegiatan Audit Maternal Perinatal (AMP) yang dilaksanakan	100 % 80 % 90 % 80 % 1 %			100 % 80 % 90 % 80 % 1 %	6,012,500	Kab. Sidoarjo, Porong, Semua Kelurahan	[DANA KHUSUS] - PENDAPATAN ASLI DAERAH				100 % 80 % 90 % 80 % 1 %	0	Dinas Kesehatan
1	02	02	2.02	03	Pengelolaan Pelayanan Kesehatan Bayi Baru Lahir	-	100 %			100 %	0	Kab. Sidoarjo, Porong, Semua Kelurahan	[DANA UMUM] - PENDAPATAN ASLI DAERAH (PAD)				100 %	0	Dinas Kesehatan
1	02	02	2.02	04	Pengelolaan Pelayanan Kesehatan Balita	Jumlah anak balita sehat yang di screening tumbuh kembang Jumlah anak pra sekolah (60-7 bulan) yang mendapatkan pelayanan kesehatan sesuai standar (screening perkembangan dan DDTK) Jumlah anak prasekolah risti yang dirujuk ke fasyankes lanjutan Jumlah balita sakit yang mendapatkan pelayanan kesehatan di MTBS -Jumlah balita yang mendapatkan pelayanan sesuai dengan standar	80 % 80 % 0 % 100 % 70 %			80 % 80 % 0 % 100 % 70 %	57,593,050	Kab. Sidoarjo, Porong, Semua Kelurahan	[DANA KHUSUS] - PENDAPATAN ASLI DAERAH				80 % 80 % 0 % 100 % 70 %	0	Dinas Kesehatan
1	02	02	2.02	05	Pengelolaan Pelayanan Kesehatan pada Usia Pendidikan Dasar	-	100 %			100 %	0	Kab. Sidoarjo, Porong, Semua Kelurahan	[DANA UMUM] - PENDAPATAN ASLI DAERAH (PAD)				100 %	0	Dinas Kesehatan
1	02	02	2.02	06	Pengelolaan Pelayanan Kesehatan pada Usia Produktif	-	100 %			100 %	0	Kab. Sidoarjo, Porong, Semua Kelurahan	[DANA UMUM] - PENDAPATAN ASLI DAERAH (PAD)				100 %	0	Dinas Kesehatan

Penetapan Rencana Kerja Pemerintah Daerah (RKPD)
Kabupaten Sidoarjo
Tahun 2022

Kode					Urusan/ Bidang Urusan/ Program/ Kegiatan/ Sub Kegiatan	Indikator Program/ Kegiatan/ Sub Kegiatan	Target Akhir Periode RPJMD	Realisasi Capaian RKPD Tahun 2020	Prakiraan Capaian Target RKPD Tahun 2021	Capaian Kinerja dan Kerangka Pendanaan						Kelompok Sasaran	Prakiraan Maju Rencana Tahun 2023		Perangkat Daerah Penanggung Jawab
										Target 2022	Pagu Indikatif	Lokasi	Sumber Dana	Prioritas			Target	Pagu Indikatif	
														Nasional	Daerah				
1	02	02	2.02	07	Pengelolaan Pelayanan Kesehatan pada Usia Lanjut	- Jumlah usia lanjut > 60 tahun yang mendapatkan screening pelayanan kesehatan/ pemeriksaan kesehatan (P3G) meliputi pemeriksaan status mental, kognitif, dan tingkat kemandirian pada usia lanjut Jumlah usia lanjut yang sehat	100 % 100 %			100 % 100 %	29,784,375	Kab. Sidoarjo, Porong, Semua Kelurahan	[DANA KHUSUS] - PENDAPATAN ASLI DAERAH				100 % 100 %	0	Dinas Kesehatan
1	02	02	2.02	08	Pengelolaan Pelayanan Kesehatan Penderita Hipertensi	-	100 %			100 %	0	Kab. Sidoarjo, Porong, Semua Kelurahan	[DANA UMUM] - PENDAPATAN ASLI DAERAH (PAD)				100 %	0	Dinas Kesehatan
1	02	02	2.02	09	Pengelolaan Pelayanan Kesehatan Penderita Diabetes Melitus	-	100 %			100 %	0	Kab. Sidoarjo, Porong, Semua Kelurahan	[DANA UMUM] - PENDAPATAN ASLI DAERAH (PAD)				100 %	0	Dinas Kesehatan
1	02	02	2.02	10	Pengelolaan Pelayanan Kesehatan Orang dengan Gangguan Jiwa Berat	Jumlah kegiatan evaluasi pelaksanaan pelayanan Kesehatan Orang dengan Gangguan Jiwa Berat sesuai standar di fasilitas pelayanan kesehatan Jumlah penderita ODGJ Berat yang ditemukan Jumlah penderita Orang Dengan Gangguan Jiwa Berat yang mendapatkan pelayanan kesehatan sesuai standar	100 % 100 % 100 %			100 % 100 % 100 %	29,338,000	Kab. Sidoarjo, Porong, Semua Kelurahan	[DANA UMUM] - PENDAPATAN ASLI DAERAH (PAD)				100 % 100 % 100 %	0	Dinas Kesehatan
1	02	02	2.02	11	Pengelolaan Pelayanan Kesehatan Orang Terduga Tuberkulosis	-	100 %			100 %	0	Kab. Sidoarjo, Porong, Semua Kelurahan	[DANA UMUM] - PENDAPATAN ASLI DAERAH (PAD)				100 %	0	Dinas Kesehatan
1	02	02	2.02	12	Pengelolaan Pelayanan Kesehatan Orang dengan Risiko Terinfeksi HIV	-	100 %			100 %	0	Kab. Sidoarjo, Porong, Semua Kelurahan	[DANA UMUM] - PENDAPATAN ASLI DAERAH (PAD)				100 %	0	Dinas Kesehatan
1	02	02	2.02	13	Pengelolaan Pelayanan Kesehatan bagi Penduduk pada Kondisi Kejadian Luar Biasa (KLB)	-	100 %			100 %	0	Kab. Sidoarjo, Porong, Semua Kelurahan	[DANA UMUM] - PENDAPATAN ASLI DAERAH (PAD)				100 %	0	Dinas Kesehatan
1	02	02	2.02	14	Pengelolaan Pelayanan Kesehatan bagi Penduduk Terdampak Krisis Kesehatan Akibat Bencana dan/atau Berpotensi Bencana	Persentase penduduk terdampak krisis kesehatan akibat bencana dan/atau berpotensi bencana yang mendapatkan pelayanan kesehatan pada tahun N-	100 %			100 %	5,500,000	Kab. Sidoarjo, Porong, Semua Kelurahan	[DANA KHUSUS] - PENDAPATAN ASLI DAERAH				100 %	0	Dinas Kesehatan
1	02	02	2.02	15	Pengelolaan Pelayanan Kesehatan Gizi	Jumlah anak sekolah yang mendapatkan PMT	85 % 80 %			85 % 80 %	26,669,920	Kab. Sidoarjo, Porong,	[DANA KHUSUS] - PENDAPATAN ASLI				85 % 80 %	0	Dinas Kesehatan

				Masyarakat		100 % 80 % 80 % 80 %			100 % 80 % 80 % 80 %		Semua Kelurahan	DAERAH				100 % 80 % 80 % 80 %		
	Kode			Urusan/ Bidang Urusan/ Program/ Kegiatan/ Sub Kegiatan	Indikator Program/ Kegiatan/ Sub Kegiatan	Target Akhir Periode RPJMD	Realisasi Capaian RKPD Tahun 2020	Prakiraan Capaian Target RKPD Tahun 2021	Target 2022	Capaian Kinerja dan Kerangka Pendanaan					Kelompok Sasaran	Prakiraan Maju Rencana Tahun 2023		Perangkat Daerah Penanggung Jawab
										Pagu Indikatif	Lokasi	Sumber Dana	Prioritas			Target	Pagu Indikatif	
													Nasional	Daerah				
					pemulihan Jumlah baduta yang mendapatkan MPASI lokal Jumlah balita gizi buruk yang dilacak dan mendapatkan PMT Jumlah balita yang dilakukan penimbangan serentak di posyandu pada bulan Februari dan Agustus -Jumlah bumil anemi yang diperiksa dan ditangani Jumlah Ibu hamil/ BUFASyang mendapatkan PMT pemulihan Jumlah kasus gizi kurang (BGM Gakin) yang tertangani Jumlah paket gizi mikro untuk baduta stunting/BGM (800 anak x 2 paket) Jumlah paket PMT bagi Baduta/Balita dengan status KLB Gizi Buruk BB/PB atau BB/TB dengan Z-Score < -3 SD) 100% kasus KLB 0,1% balita di Timbang = 50 kasus x 90 HMAx 1 pt tahap Jumlah paket PMT bagi Baduta/Balita dengan status KLB Gizi Buruk BB/PB atau BB/TB dengan Z-Score < -3 SD) 100% kasus KLB 0,1% balita di Timbang = 50 kasus x 90 HMAx 1 pt tahap Rehabilitasi Jumlah paket PMT bagi Baduta/Balita dengan status KLB Gizi Buruk BB/PB atau BB/TB dengan Z-Score < -3 SD) 100% kasus KLB 0,1% balita di Timbang = 50 kasus x 90 HMAx 1 pt tahap stabilisasi & Transisi Jumlah paket untuk pemberian PMT Pemulihan bagi Ibu Hamil/ibu nifas KEK Gakin 207 x 90 HM x 1 pt	80 % 80 % 80 % 80 % 50 % 90 % 40 % 8 % 24 % 80 % 80 % 90 % 60 %			80 % 80 % 80 % 80 % 50 % 90 % 40 % 8 % 24 % 80 % 80 % 90 % 60 %						80 % 80 % 80 % 80 % 50 % 90 % 40 % 8 % 24 % 80 % 80 % 90 % 60 %		

Penetapan Rencana Kerja Pemerintah Daerah (RKPD)
Kabupaten Sidoarjo
Tahun 2022

Kode					Urusan/ Bidang Urusan/ Program/ Kegiatan/ Sub Kegiatan	Indikator Program/ Kegiatan/ Sub Kegiatan	Target Akhir Periode RPJMD	Realisasi Capaian RKPD Tahun 2020	Prakiraan Capaian Target RKPD Tahun 2021	Capaian Kinerja dan Kerangka Pendanaan						Kelompok Sasaran	Prakiraan Maju Rencana Tahun 2023		Perangkat Daerah Penanggung Jawab
										Target 2022	Pagu Indikatif	Lokasi	Sumber Dana	Prioritas			Target	Pagu Indikatif	
														Nasional	Daerah				
						Jumlah paket untuk pemberian PMT Pemulihan balita Gizi Kurang Anak Sekolah 940 anak x 90 HM x 1 pt Jumlah paket untuk pemberian PMT Pemulihan balita Gizi Kurang pada Baduta, Balita BGM 267 anak x 90 HM x 1 pt Jumlah program edukasi / demonstrasi pada ibu baduta terkait pemberian MPASI sesuai tumbuh kembangnya 100% posyandu Jumlah remaja putri yang mendapat TTD Jumlah RT yang mengonsumsi garam beryodium Jumlah Usia lanjut yang mendapatkan PMT pemulihan Persentase balita kurus (BB/PB atau BB/TB) Persentase balita stunting (TB/U atau PB/U) Persentase balita stunting yang ditangani (TB/U atau PB/U) Persentase partisipasi masyarakat (D/S) kehadiran di posyandu Presentase ibu hamil yang mendapatkan tablet Fe 90 tablet Prosentasi keberhasilan penimbangan (N/D) di posyandu												
1	02	02	2.02	16	Pengelolaan Pelayanan Kesehatan Kerja dan Olahraga	-	100 %			100 %	0	Kab. Sidoarjo, Porong, Semua Kelurahan	[DANA UMUM] - PENDAPATAN ASLI DAERAH (PAD)				100 %	0	Dinas Kesehatan

Penetapan Rencana Kerja Pemerintah Daerah (RKPD)
Kabupaten Sidoarjo
Tahun 2022

Kode					Urusan/ Bidang Urusan/ Program/ Kegiatan/ Sub Kegiatan	Indikator Program/ Kegiatan/ Sub Kegiatan	Target Akhir Periode RPJMD	Realisasi Capaian RKPD Tahun 2020	Prakiraan Capaian Target RKPD Tahun 2021	Capaian Kinerja dan Kerangka Pendanaan						Kelompok Sasaran	Prakiraan Maju Rencana Tahun 2023		Perangkat Daerah Penanggung Jawab
										Target 2022	Pagu Indikatif	Lokasi	Sumber Dana	Prioritas			Target	Pagu Indikatif	
														Nasional	Daerah				
1	02	02	2.02	17	Pengelolaan Pelayanan Kesehatan Lingkungan	-Jumlah Desa ODF Jumlah fasyankes yang pengelolaan limbah medisnya sesuai standart Jumlah sarana kualitas air minum sesuai standart Jumlah TFU (Tempat Fasilitas Umum) yang memenuhi syarat kesehatan Prosentase pasar yang memenuhi syarat kesehatan (pasar sehat)	2 Desa 2 fasyankes 11 Sarana 18 TFU 0 Pasar			2 Desa 2 fasyankes 11 Sarana 18 TFU 0 Pasar	87,116,600	Kab. Sidoarjo, Porong, Semua Kelurahan	[DANA KHUSUS] - PENDAPATAN ASLI DAERAH				2 Desa 2 fasyankes 11 Sarana 18 TFU 0 Pasar	0	Dinas Kesehatan
1	02	02	2.02	19	Pengelolaan Pelayanan Kesehatan Tradisional, Akupuntur, Asuhan Mandiri, dan Tradisional Lainnya	Jumlah Akupuntur melakukan Pelayanan Kesehatan (Tradisional Lainnya) yang dibina Jumlah Fasilitas Pelayanan Kesehatan Tradisional Berizin Jumlah Griya Sehat yang melakukan Pelayanan Kesehatan yang dibina Jumlah kelompok asuhan mandiri yang terbentuk Jumlah Panti Sehat Berkelompok yang Berizin -Jumlah penyehat tradisional yang dibina Jumlah Puskesmas yang melakukan Pelayanan Kesehatan (Tradisional Lainnya) Dalam Gedung	5 Akupuntur 0 fasilitas 0 griya sehat 2 kelompok 0 panti 16 kelompok 0 %			5 Akupuntur 0 fasilitas 0 griya sehat 2 kelompok 0 panti 16 kelompok 0 %	49,774,100	Kab. Sidoarjo, Porong, Semua Kelurahan	[DANA KHUSUS] - PENDAPATAN ASLI DAERAH				5 Akupuntur 0 fasilitas 0 griya sehat 2 kelompok 0 panti 16 kelompok 0 %	0	Dinas Kesehatan
1	02	02	2.02	20	Pengelolaan Surveilans Kesehatan	Jumlah kasus di desiminasi Jumlah kasus di intervensi Jumlah kasus dilakukan analisa Jumlah kasus dilakukan surveilance Jumlah kasus diobservasi Persentase jamaah haji yang mendapatkan pelayanan kesehatan terstandar	100 % 100 % 100 % 100 % 100 % 100 %			100 % 100 % 100 % 100 % 100 % 100 %	7,937,500	Kab. Sidoarjo, Porong, Semua Kelurahan	[DANA KHUSUS] - PENDAPATAN ASLI DAERAH				100 % 100 % 100 % 100 % 100 % 100 %	0	Dinas Kesehatan
1	02	02	2.02	21	Pengelolaan Pelayanan Kesehatan Orang dengan Masalah Kesehatan Jiwa (ODMK)	Jumlah Orang dengan Masalah Kesehatan Jiwa (ODMK) yang mendapatkan pelayanan kesehatan sesuai standar Jumlah penderita ODMK yang ditemukan	100 % 100 %			100 % 100 %	6,625,000	Kab. Sidoarjo, Porong, Semua Kelurahan	[DANA KHUSUS] - PENDAPATAN ASLI DAERAH				100 % 100 %	0	Dinas Kesehatan

Penetapan Rencana Kerja Pemerintah Daerah (RKPD)
Kabupaten Sidoarjo
Tahun 2022

Kode					Urusan/ Bidang Urusan/ Program/ Kegiatan/ Sub Kegiatan	Indikator Program/ Kegiatan/ Sub Kegiatan	Target Akhir Periode RPJMD	Realisasi Capaian RKPD Tahun 2020	Prakiraan Capaian Target RKPD Tahun 2021	Capaian Kinerja dan Kerangka Pendanaan						Kelompok Sasaran	Prakiraan Maju Rencana Tahun 2023		Perangkat Daerah Penanggung Jawab
										Target 2022	Pagu Indikatif	Lokasi	Sumber Dana	Prioritas			Target	Pagu Indikatif	
														Nasional	Daerah				
1	02	02	2.02	22	Pengelolaan Pelayanan Kesehatan Jiwa dan NAPZA	Jumlah media informasi tentang pencegahan bahaya NAPZA Jumlah orang yang dilakukan skrining Napza dengan menggunakan Assist di Fasyankes & sekolah	100 % 100 %			100 % 100 %	2,750,000	Kab. Sidoarjo, Porong, Semua Kelurahan	[DANA KHUSUS] - PENDAPATAN ASLI DAERAH				100 % 100 %	0	Dinas Kesehatan
1	02	02	2.02	23	Pengelolaan Upaya Kesehatan Khusus	-	100 %			100 %	0	Kab. Sidoarjo, Porong, Semua Kelurahan	[DANA UMUM] - PENDAPATAN ASLI DAERAH (PAD)				100 %	0	Dinas Kesehatan
1	02	02	2.02	24	Pengelolaan Upaya Pengurangan Risiko Krisis Kesehatan dan Pasca Krisis Kesehatan	Jumlah Dokumen upaya pengurangan resiko krisis kesehatan dan pasca krisis kesehatan Jumlah sosialisasi dalam upaya pengurangan risiko krisis kesehatan dan pasca krisis kesehatan yang dilaksanakan Persentase Faskes yang memiliki kesiapan pengurangan resiko krisis kesehatan dan pasca krisis kesehatan	1 dokumen 100 % 1 faskes			1 dokumen 100 % 1 faskes	2,400,000	Kab. Sidoarjo, Porong, Semua Kelurahan	[DANA KHUSUS] - PENDAPATAN ASLI DAERAH				1 dokumen 100 % 1 faskes	0	Dinas Kesehatan
1	02	02	2.02	25	Pelayanan Kesehatan Penyakit Menular dan Tidak Menular	-	100 %			100 %	0	Kab. Sidoarjo, Porong, Semua Kelurahan	[DANA UMUM] - PENDAPATAN ASLI DAERAH (PAD)				100 %	0	Dinas Kesehatan
1	02	02	2.02	26	Pengelolaan Jaminan Kesehatan Masyarakat	Jumlah penduduk yang dibayarkan jaminan kesehatannya Presentase penduduk yang mendapatkan Jaminan Kesehatan	0 orang 0 %			0 orang 0 %	0	Kab. Sidoarjo, Porong, Semua Kelurahan	[DANA KHUSUS] - PENDAPATAN ASLI DAERAH				0 orang 0 %	0	Dinas Kesehatan
1	02	02	2.02	27	Deteksi Dini Penyalahgunaan NAPZA di Fasyankes dan Sekolah	-	100 %			100 %	0	Kab. Sidoarjo, Porong, Semua Kelurahan	[DANA UMUM] - PENDAPATAN ASLI DAERAH (PAD)				100 %	0	Dinas Kesehatan
1	02	02	2.02	28	Pengambilan dan Pengiriman Spesimen Penyakit Potensial KLB ke Laboratorium Rujukan/Nasional	-	100 %			100 %	0	Kab. Sidoarjo, Porong, Semua Kelurahan	[DANA UMUM] - PENDAPATAN ASLI DAERAH (PAD)				100 %	0	Dinas Kesehatan

Penetapan Rencana Kerja Pemerintah Daerah (RKPD)
Kabupaten Sidoarjo
Tahun 2022

Kode					Urusan/ Bidang Urusan/ Program/ Kegiatan/ Sub Kegiatan	Indikator Program/ Kegiatan/ Sub Kegiatan	Target Akhir Periode RPJMD	Realisasi Capaian RKPD Tahun 2020	Prakiraan Capaian Target RKPD Tahun 2021	Capaian Kinerja dan Kerangka Pendanaan						Kelompok Sasaran	Prakiraan Maju Rencana Tahun 2023		Perangkat Daerah Penanggung Jawab
										Target 2022	Pagu Indikatif	Lokasi	Sumber Dana	Prioritas			Target	Pagu Indikatif	
														Nasional	Daerah				
1	02	02	2.02	33	Operasional Pelayanan Puskesmas	Jumlah belanja modal yang disediakan Jumlah kendaraan dinas yang lunas pajaknya (STNK) Jumlah paket belanja jasa kantor terpenuhi (belanja paket jasa air, listrik, telepon, internet) Jumlah pemeliharaan gedung dan bangunan yang dilaksanakan Jumlah pemeliharaan peralatan dan mesin yang dilaksanakan Jumlah Pengelola keuangan dan pengelola BMD yang terbayar Jumlah tenaga pendukung yang terfasilitasi (tenaga kebersihan, sopir, penjaga dan tenaga pendukung lainnya) Prosentase BBM yang terpenuhi	2 paket 3 unit 2 paket 1 paket 15 paket 11 orang 6 orang 100 persen			2 paket 3 unit 2 paket 1 paket 15 paket 11 orang 6 orang 100 persen	1,061,172,311	Kab. Sidoarjo, Porong, Semua Kelurahan	[DANA UMUM] - PENDAPATAN ASLI DAERAH (PAD)				2 paket 3 unit 2 paket 1 paket 15 paket 11 orang 6 orang 100 persen	0	Dinas Kesehatan
1	02	02	2.02	35	Pelaksanaan Akreditasi Fasilitas Kesehatan di Kabupaten/Kota	Jumlah Fasilitas Kesehatan yang dimonev pasca akreditasi Jumlah fasyankes yang memenuhi syarat mengajukan akreditasi	1 faskes 1 faskes			1 faskes 1 faskes	8,500,000	Kab. Sidoarjo, Porong, Semua Kelurahan	[DANA KHUSUS] - PENDAPATAN ASLI DAERAH				1 faskes 1 faskes	0	Dinas Kesehatan
1	02	02	2.02	36	Investigasi Awal Kejadian Tidak Diharapkan (Kejadian Ikutan Pasca Imunisasi dan Pemberian Obat Massal)	-	100 %			100 %	0	Kab. Sidoarjo, Porong, Semua Kelurahan	[DANA UMUM] - PENDAPATAN ASLI DAERAH (PAD)				100 %	0	Dinas Kesehatan
1	02	02	2.02	37	Pelaksanaan Kewaspadaan Dini dan Respon Wabah	-	100 %			100 %	0	Kab. Sidoarjo, Porong, Semua Kelurahan	[DANA UMUM] - PENDAPATAN ASLI DAERAH (PAD)				100 %	0	Dinas Kesehatan
1	**02**	**02**	2.04		**Penerbitan Izin Rumah Sakit Kelas C, D dan Fasilitas Pelayanan Kesehatan Tingkat Daerah Kabupaten/Kota**						**58,750,000**							**0**	

Penetapan Rencana Kerja Pemerintah Daerah (RKPD)
Kabupaten Sidoarjo
Tahun 2022

Kode					Urusan/ Bidang Urusan/ Program/ Kegiatan/ Sub Kegiatan	Indikator Program/ Kegiatan/ Sub Kegiatan	Target Akhir Periode RPJMD	Realisasi Capaian RKPD Tahun 2020	Prakiraan Capaian Target RKPD Tahun 2021	Capaian Kinerja dan Kerangka Pendanaan						Kelompok Sasaran	Prakiraan Maju Rencana Tahun 2023		Perangkat Daerah Penanggung Jawab
										Target 2022	Pagu Indikatif	Lokasi	Sumber Dana	Prioritas			Target	Pagu Indikatif	
														Nasional	Daerah				
1	02	02	2.04	03	Peningkatan Mutu Pelayanan Fasilitas Kesehatan	Jumlah Fasilitas Kesehatan Primer yang dibina Jumlah Fasilitas Kesehatan Primer yang di monev Jumlah individu dari keluarga rawan yang mendapat keperawatan kesehatan masyarakat (home care) Jumlah workshop terstandar yang diselenggarakan	2 faskes 2 faskes 10 sasaran 0 workshop			2 faskes 2 faskes 10 sasaran 0 workshop	58,750,000	Kab. Sidoarjo, Porong, Semua Kelurahan	[DANA KHUSUS] - PENDAPATAN ASLI DAERAH				2 faskes 2 faskes 10 sasaran 0 workshop	0	Dinas Kesehatan
1	**02**	**05**			**PROGRAM PEMBERDAYAAN MASYARAKAT BIDANG KESEHATAN**						**201,700,100**							**0**	
1	**02**	**05**	2.01		**Advokasi, Pemberdayaan, Kemitraan, Peningkatan Peran serta Masyarakat dan Lintas Sektor Tingkat Daerah Kabupaten/Kota**						**95,400,000**							**0**	
1	02	05	2.01	01	Peningkatan Upaya Promosi Kesehatan, Advokasi, Kemitraan dan Pemberdayaan Masyarakat	-	100 %			100 %	95,400,000	Kab. Sidoarjo, Porong, Semua Kelurahan	[DANA KHUSUS] - PENDAPATAN ASLI DAERAH				100 %	0	Dinas Kesehatan
1	**02**	**05**	2.02		**Pelaksanaan Sehat dalam rangka Promotif Preventif Tingkat Daerah Kabupaten/Kota**						**106,300,100**							**0**	
1	02	05	2.02	01	Penyelenggaraan Promosi Kesehatan dan Gerakan Hidup Bersih dan Sehat	Frekuensi kegiatan promosi kesehatan (online dan offline) sebagai media penyebarluasan informasi kesehatan yang dilaksanakan Jumlah kegiatan Promosi Kesehatan dan Gerakan Hidup Bersih dan Sehat yang dilaksanakan Jumlah promosi kesehatan (online dan offline) sebagai media penyebarluasan informasi kesehatan yang dilaksanakan	590 kali 90 % 112 kegiatan			590 kali 90 % 112 kegiatan	106,300,100	Kab. Sidoarjo, Porong, Semua Kelurahan	[DANA KHUSUS] - PENDAPATAN ASLI DAERAH				590 kali 90 % 112 kegiatan	0	Dinas Kesehatan
1					**URUSAN PEMERINTAHAN WAJIB YANG BERKAITAN DENGAN PELAYANAN DASAR**														
1	**02**				**URUSAN PEMERINTAHAN BIDANG KESEHATAN**						**6,362,143,511**							**0**	

Penetapan Rencana Kerja Pemerintah Daerah (RKPD)
Kabupaten Sidoarjo
Tahun 2022

Kode					Urusan/ Bidang Urusan/ Program/ Kegiatan/ Sub Kegiatan	Indikator Program/ Kegiatan/ Sub Kegiatan	Target Akhir Periode RPJMD	Realisasi Capaian RKPD Tahun 2020	Prakiraan Capaian Target RKPD Tahun 2021	Capaian Kinerja dan Kerangka Pendanaan						Kelompok Sasaran	Prakiraan Maju Rencana Tahun 2023		Perangkat Daerah Penanggung Jawab
										Target 2022	Pagu Indikatif	Lokasi	Sumber Dana	Prioritas			Target	Pagu Indikatif	
														Nasional	Daerah				
1	**02**	**01**			**PROGRAM PENUNJANG URUSAN PEMERINTAHAN DAERAH KABUPATEN/KOTA**						**2,870,887,836**							**0**	
1	**02**	**01**	2.10		**Peningkatan Pelayanan BLUD**						**2,870,887,836**							**0**	
1	02	01	2.10	01	Pelayanan dan Penunjang Pelayanan BLUD	jumlah sarana prasarana yang dipelihara jumlah sarana prasarana yang disediakan jumlah tenaga non ASN yang terfasilitasi	10 paket 14 paket 7 orang			10 paket 14 paket 7 orang	2,870,887,836	Kab. Sidoarjo, Jabon, Semua Kelurahan	[DANA UMUM] - LAIN-LAIN PENDAPATAN DAERAH YANG SAH				10 paket 14 paket 7 orang	0	Dinas Kesehatan
1	**02**	**02**			**PROGRAM PEMENUHAN UPAYA KESEHATAN PERORANGAN DAN UPAYA KESEHATAN MASYARAKAT**						**3,314,855,675**							**0**	
1	**02**	**02**	2.02		**Penyediaan Layanan Kesehatan untuk UKM dan UKP Rujukan Tingkat Daerah Kabupaten/Kota**						**3,122,758,837**							**0**	
1	02	02	2.02	01	Pengelolaan Pelayanan Kesehatan Ibu Hamil	jumlah Desa dengan kelas ibu hamil yang aktif Jumlah ibu hamil/bayi baru lahir yang mendapatkan buku KIA Jumlah ibu hamil / ibu nifas yang memanfaatkan rumah tunggu Jumlah ibu hamil komplikasi mendapatkan pemeriksaan kesehatan rujukan jumlah ibu hamil yang diinput ke software si cantik bumil JUmlah RTK (Rumah Tunggu Kelahiran) yang tersedia Prosentase Ibu hamil mendapatkan pelayanan Antenatal sesuai standart	80 % 100 % 10 % 80 % 30 % 1 buah 100 %			80 % 100 % 10 % 80 % 30 % 1 buah 100 %	107,409,750	Kab. Sidoarjo, Jabon, Semua Kelurahan	[DANA UMUM] - PENDAPATAN ASLI DAERAH (PAD)				80 % 100 % 10 % 80 % 30 % 1 buah 100 %	0	Dinas Kesehatan

Penetapan Rencana Kerja Pemerintah Daerah (RKPD)
Kabupaten Sidoarjo
Tahun 2022

Kode					Urusan/ Bidang Urusan/ Program/ Kegiatan/ Sub Kegiatan	Indikator Program/ Kegiatan/ Sub Kegiatan	Target Akhir Periode RPJMD	Realisasi Capaian RKPD Tahun 2020	Prakiraan Capaian Target RKPD Tahun 2021	Capaian Kinerja dan Kerangka Pendanaan						Kelompok Sasaran	Prakiraan Maju Rencana Tahun 2023		Perangkat Daerah Penanggung Jawab
										Target 2022	Pagu Indikatif	Lokasi	Sumber Dana	Prioritas			Target	Pagu Indikatif	
														Nasional	Daerah				
1	02	02	2.02	02	Pengelolaan Pelayanan Kesehatan Ibu Bersalin	Jumlah ibu bersalin mendapatkan pelayanan kesehatan sesuai standart JUmlah ibu bersalin ristiyang dirujuk dan mendapatkanpelayanan kesehatan sesuai standart di fasyankes primer jumlah ibu nifas mendapatkan pelayanan kesehatan sesuai standart jumlah ibu nifas risti yang mendapatkan pelayanan kesehatan Jumlah kegiatan audit Maternal Perinatal (AMP)	100 % 80 % 98 % 80 % 0 %			100 % 80 % 98 % 80 % 0 %	7,975,000	Kab. Sidoarjo, Jabon, Semua Kelurahan	[DANA UMUM] - PENDAPATAN ASLI DAERAH (PAD)				100 % 80 % 98 % 80 % 0 %	0	Dinas Kesehatan
1	02	02	2.02	03	Pengelolaan Pelayanan Kesehatan Bayi Baru Lahir	Jumlah bayi baru lahir (neonatal)risti yang mendapatkan pelayanan rujukan kasus neonatal komplikasi Jumlah bayi baru lahir yang dipantau melalui pendekatan MTBM Jumlah bayi baru lahir yang mendapatkan pelayanan sesuai standart	80 % 100 % 100 %			80 % 100 % 100 %	0	Kab. Sidoarjo, Jabon, Semua Kelurahan	[DANA UMUM] - PENDAPATAN ASLI DAERAH (PAD)				80 % 100 % 100 %	0	Dinas Kesehatan
1	02	02	2.02	04	Pengelolaan Pelayanan Kesehatan Balita	Jumlag balita yang mendapatkan pelayanan sesuai standart jumlah anak balita sehat yang di screening tumbuh kembang Jumlah anak pra sekolah risti yang dirujuk ke fasyankes lanjutan Jumlah anak sekolah (60-70 bulan yang sesuai standart (screening perkembangan dan DDTK) Jumlah balita sakit yang mendapatkan pelayanan kesehatan	100 % 86 % 82 % 85 % 100 %			100 % 86 % 82 % 85 % 100 %	15,503,661	Kab. Sidoarjo, Jabon, Semua Kelurahan	[DANA UMUM] - PENDAPATAN ASLI DAERAH (PAD)				100 % 86 % 82 % 85 % 100 %	0	Dinas Kesehatan

Penetapan Rencana Kerja Pemerintah Daerah (RKPD)
Kabupaten Sidoarjo
Tahun 2022

Kode					Urusan/ Bidang Urusan/ Program/ Kegiatan/ Sub Kegiatan	Indikator Program/ Kegiatan/ Sub Kegiatan	Target Akhir Periode RPJMD	Realisasi Capaian RKPD Tahun 2020	Prakiraan Capaian Target RKPD Tahun 2021	Capaian Kinerja dan Kerangka Pendanaan						Kelompok Sasaran	Prakiraan Maju Rencana Tahun 2023		Perangkat Daerah Penanggung Jawab
										Target 2022	Pagu Indikatif	Lokasi	Sumber Dana	Prioritas			Target	Pagu Indikatif	
														Nasional	Daerah				
1	02	02	2.02	05	Pengelolaan Pelayanan Kesehatan pada Usia Pendidikan Dasar	Jumlah anak remaja risti yang dirujuk ke fasyankes Jumlah anak usia pendidikan dasar di luar satuan pendidikan dasar (pondok pesantren, panti, LAPAS, LPKA/posyandu remaja) yang diskrining/penjaringan kesehatannya Jumlah anak usia pendidikan dasar yang mendapatkanpelayanan kesehatan sesuai standart (skrining kesehatan dan pemeriksaan kesehatan secara berkala) Jumlah anak usia pendidikan dasar yang risti dan dirujuk ke fasyankes Jumlah posyandu remaja yang ada di desa Jumlah remaja yang mendapatkan konseling kesehatan Prosentase puskesmas dengan PKPR	100 % 100 % 100 % 30 % 0 % 100 % 100 %			100 % 100 % 100 % 30 % 0 % 100 % 100 %	35,500,000	Kab. Sidoarjo, Jabon, Semua Kelurahan	[DANA UMUM] - PENDAPATAN ASLI DAERAH (PAD)				100 % 100 % 100 % 30 % 0 % 100 % 100 %	0	Dinas Kesehatan
1	02	02	2.02	06	Pengelolaan Pelayanan Kesehatan pada Usia Produktif	Jumlah catin risti yang di skrining dan dirujuk ke fasyankes lanjutan Jumlah catin yang dilakukan skrining pemberian imunisasi Jumlah catin yang mendapatkan edukasi mengenai persiapan gizi seimbang untuk kehamilan mulai catin hingga ibu hamil Jumlah catin yang mendapatkan konseling kesehatan reproduksi Jumlah perempuan usia 30-5- tahun dilakukan deteksi dini penyakit kanker payudara dan serviks di FKTP (deteksi dini SADANIS, tes IVA) Jumlah peserta KB aktif Jumlah peserta KB dengan komplikasi dan efek samping yg ditangani	100 % 100 % 100 % 100 % 100 % 80 % 100 %			100 % 100 % 100 % 100 % 100 % 80 % 100 %	28,761,000	Kab. Sidoarjo, Jabon, Semua Kelurahan	[DANA UMUM] - PENDAPATAN ASLI DAERAH (PAD)				100 % 100 % 100 % 100 % 100 % 80 % 100 %	0	Dinas Kesehatan

Penetapan Rencana Kerja Pemerintah Daerah (RKPD)
Kabupaten Sidoarjo
Tahun 2022

Kode					Urusan/ Bidang Urusan/ Program/ Kegiatan/ Sub Kegiatan	Indikator Program/ Kegiatan/ Sub Kegiatan	Target Akhir Periode RPJMD	Realisasi Capaian RKPD Tahun 2020	Prakiraan Capaian Target RKPD Tahun 2021	Capaian Kinerja dan Kerangka Pendanaan						Kelompok Sasaran	Prakiraan Maju Rencana Tahun 2023		Perangkat Daerah Penanggung Jawab
										Target 2022	Pagu Indikatif	Lokasi	Sumber Dana	Prioritas			Target	Pagu Indikatif	
														Nasional	Daerah				
1	02	02	2.02	07	Pengelolaan Pelayanan Kesehatan pada Usia Lanjut	Jumlah usia lanjut >60 tahun yang mendapatkan skrining pelayanan kesehatan/pemeriksaan kesehatan (P3G) meliputi pemeriksaan status mental , kognitif, dan tingkat kemandirian pada usia lanjut Jumnlah usia lanjut yang sehat	100 % 100 %			100 % 100 %	73,750,570	Kab. Sidoarjo, Jabon, Semua Kelurahan	[DANA UMUM] - PENDAPATAN ASLI DAERAH (PAD)				100 % 100 %	0	Dinas Kesehatan
1	02	02	2.02	08	Pengelolaan Pelayanan Kesehatan Penderita Hipertensi	-	100 %			100 %	0	Kab. Sidoarjo, Jabon, Semua Kelurahan	[DANA UMUM] - PENDAPATAN ASLI DAERAH (PAD)				100 %	0	Dinas Kesehatan
1	02	02	2.02	09	Pengelolaan Pelayanan Kesehatan Penderita Diabetes Melitus	-	100 %			100 %	0	Kab. Sidoarjo, Jabon, Semua Kelurahan	[DANA UMUM] - PENDAPATAN ASLI DAERAH (PAD)				100 %	0	Dinas Kesehatan
1	02	02	2.02	10	Pengelolaan Pelayanan Kesehatan Orang dengan Gangguan Jiwa Berat	Jumlah kegiatan evaluasi pelaksanaan pelayanan kesehatan orang dengan gangguan jiwaberat sesuai standart di fasyankes pelayanan kesehatan Jumlah penderita ODGJ berat yang ditemukan Jumlah penderita orangf dengan gangguan jiwa berat yang mendapatkan pelayanan kesehatan sesuai standart	100 % 100 % 100 %			100 % 100 % 100 %	47,600,000	Kab. Sidoarjo, Jabon, Semua Kelurahan	[DANA UMUM] - PENDAPATAN ASLI DAERAH (PAD)				100 % 100 % 100 %	0	Dinas Kesehatan
1	02	02	2.02	11	Pengelolaan Pelayanan Kesehatan Orang Terduga Tuberkulosis	Jumlah orang terduga TBC yang mendapatkan pelayanan yang sesuai Persentase angka keberhasilan pengobatan TB Persentase pasien pengobatan ulang yang diperiksa CTM Persentase pasien TB yang mengetahui status HIV Persentase penderita TB paru BTA Positif persentase penemuan suspect penderita TB presentase CDR TB	100 % 90 % 100 % 100 % 10 % 70 % 78 %			100 % 90 % 100 % 100 % 10 % 70 % 78 %	12,325,000	Kab. Sidoarjo, Jabon, Semua Kelurahan	[DANA UMUM] - PENDAPATAN ASLI DAERAH (PAD)				100 % 90 % 100 % 100 % 10 % 70 % 78 %	0	Dinas Kesehatan
1	02	02	2.02	12	Pengelolaan Pelayanan Kesehatan Orang dengan Risiko Terinfeksi HIV	Jumlah orang dengan risiko terinfeksi HIV yang mendapatkan pelayanan sesuai standar pada tahun N	100 %			100 %	10,890,000	Kab. Sidoarjo, Porong, Semua Kelurahan	[DANA UMUM] - PENDAPATAN ASLI DAERAH (PAD)				100 %	0	Dinas Kesehatan

Penetapan Rencana Kerja Pemerintah Daerah (RKPD)
Kabupaten Sidoarjo
Tahun 2022

Kode					Urusan/ Bidang Urusan/ Program/ Kegiatan/ Sub Kegiatan	Indikator Program/ Kegiatan/ Sub Kegiatan	Target Akhir Periode RPJMD	Realisasi Capaian RKPD Tahun 2020	Prakiraan Capaian Target RKPD Tahun 2021	Capaian Kinerja dan Kerangka Pendanaan						Kelompok Sasaran	Prakiraan Maju Rencana Tahun 2023		Perangkat Daerah Penanggung Jawab
										Target 2022	Pagu Indikatif	Lokasi	Sumber Dana	Prioritas			Target	Pagu Indikatif	
														Nasional	Daerah				
1	02	02	2.02	13	Pengelolaan Pelayanan Kesehatan bagi Penduduk pada Kondisi Kejadian Luar Biasa (KLB)	Jumlah orang yang terdampak dan berisiko pada situasi KLB yang mendapat pelayanan kesehatan sesuai standar pada tahun N	100 %			100 %	0	Kab. Sidoarjo, Jabon, Semua Kelurahan	[DANA UMUM] - PENDAPATAN ASLI DAERAH (PAD)				100 %	0	Dinas Kesehatan
1	02	02	2.02	14	Pengelolaan Pelayanan Kesehatan bagi Penduduk Terdampak Krisis Kesehatan Akibat Bencana dan/atau Berpotensi Bencana	Persentase penduduk terdampak krisis kesehatan akibat bencana dan/atau berpotensi bencana yang mendapatkan pelayanan kesehatan pada tahun N	100 %			100 %	9,375,000	Kab. Sidoarjo, Jabon, Semua Kelurahan	[DANA UMUM] - PENDAPATAN ASLI DAERAH (PAD)				100 %	0	Dinas Kesehatan
1	02	02	2.02	15	Pengelolaan Pelayanan Kesehatan Gizi Masyarakat	Jumlah anak sekolah yang mendapatkan PMT pemulihan Jumlah BADUTA yang mendapatkan MPASI Lokal serentak di posyandu pada bulan Februari dan Agustus Jumlah balita gizi buruk yang dilacak dan mendapatkan PMT Jumlah balita yg dilakukan penimbangan serentak di posyandu Jumlah bumil anemi yang diperiksa dan ditangani JUmlah ibu hamil/BUFAS yang mendapatkan PMT pemulihan Jumlah kasus Gizi kurang yang tertangani Jumlah paket Gizi mikro untuk baduta stunting/BGM Jumlah paket PMT bagi baduta/balita dengan status KLB gizi buruk dengan Z Score -<3 SD Jumlah paket PMT bagi Baduta/Balita dengan status KLB Gizi buruk dengan Z score -<3 SD Jumlah paket untuk pemberian PMT Pemulihan balita gizi kurang anak sekolah Jumlah paket untuk pemberian PMT Pemulihan balita gizi kurang pada Baduta , Balita BGM Jumlah paket untuk pemberian PMT Penulihanbagi ibu hamil	85 % 85 % 100 % 80 % 80 % 80 % 100 % 80 % 80 % 80 % 80 % 80 % 50 % 82 % 80 % 20 % 24 % 100 % 80 % 60 % 80 %			85 % 85 % 100 % 80 % 80 % 80 % 100 % 80 % 80 % 80 % 80 % 80 % 50 % 82 % 80 % 20 % 24 % 100 % 80 % 60 % 80 %	284,561,600	Kab. Sidoarjo, Jabon, Semua Kelurahan	[DANA UMUM] - PENDAPATAN ASLI DAERAH (PAD)				85 % 85 % 100 % 80 % 80 % 80 % 100 % 80 % 80 % 80 % 80 % 80 % 50 % 82 % 80 % 20 % 24 % 100 % 80 % 60 % 80 %	0	Dinas Kesehatan

Kode					Urusan/ Bidang Urusan/ Program/ Kegiatan/ Sub Kegiatan	Indikator Program/ Kegiatan/ Sub Kegiatan	Target Akhir Periode RPJMD	Realisasi Capaian RKPD Tahun 2020	Prakiraan Capaian Target RKPD Tahun 2021	Capaian Kinerja dan Kerangka Pendanaan						Kelompok Sasaran	Prakiraan Maju Rencana Tahun 2023		Perangkat Daerah Penanggung Jawab
										Target 2022	Pagu Indikatif	Lokasi	Sumber Dana	Prioritas			Target	Pagu Indikatif	
														Nasional	Daerah				
						/ibu nifas KEK Jumlah progream edukasi /demonstrasi pada ibuBaduta terkait pemberian MPASI sesuai tumbuh kembangnya Jumlah remaja putri yang mendapat TTD Jumlah RT yang mengkonsumsi garam beryodium Jumlah usia lanjut yang mendapatkan PMT pemulihan Persentase balita kurus (BB/PB atau BB/TB) Persentase balita stunting (TB/U atau PB/U Persentase balita stunting yang ditangani (TB/U atau PB/U) Persentase ibu hamil yang mendapatkan tablet Fe 90 tablet Persentase keberhasilan penimbangan(N/D) di posyandu Persentase partisipasi Masyarakat D/S kehadiran di posyandu												
1	02	02	2.02	16	Pengelolaan Pelayanan Kesehatan Kerja dan Olahraga	Jumlah pembinaan K3 di Puskesmas Jumlah Pos UKK aktif dengan kriteria Madya, purnama dan mandiri persentase anak sekolah S D kelas4,5,6 mendapatkan pembinaan dan pemeriksaan kebugaran persentase jamaah haji mendapatkan pemeriksaan kebigaran	100 % 7 pos 100 % 100 %			100 % 7 pos 100 % 100 %	72,450,000	Kab. Sidoarjo, Jabon, Semua Kelurahan	[DANA UMUM] - PENDAPATAN ASLI DAERAH (PAD)				100 % 7 pos 100 % 100 %	0	Dinas Kesehatan
1	02	02	2.02	17	Pengelolaan Pelayanan Kesehatan Lingkungan	Jumlah desa ODF Jumlah fasyankes yang pengelolaan limbah medisnya sesuai standart Jumlah sarana kualitas air minum sesuai standart Jumlah TFU yang memenuhi syarat kesehatan Persentase pasar yang memenuhi syarat kesehatan (pasar sehat)	100 % 1 fasyankes 70 % 100 % 50 %			100 % 1 fasyankes 70 % 100 % 50 %	153,831,407	Kab. Sidoarjo, Jabon, Semua Kelurahan	[DANA UMUM] - PENDAPATAN ASLI DAERAH (PAD)				100 % 1 fasyankes 70 % 100 % 50 %	0	Dinas Kesehatan

Penetapan Rencana Kerja Pemerintah Daerah (RKPD)
Kabupaten Sidoarjo
Tahun 2022

Kode					Urusan/ Bidang Urusan/ Program/ Kegiatan/ Sub Kegiatan	Indikator Program/ Kegiatan/ Sub Kegiatan	Target Akhir Periode RPJMD	Realisasi Capaian RKPD Tahun 2020	Prakiraan Capaian Target RKPD Tahun 2021	Capaian Kinerja dan Kerangka Pendanaan						Kelompok Sasaran	Prakiraan Maju Rencana Tahun 2023		Perangkat Daerah Penanggung Jawab
										Target 2022	Pagu Indikatif	Lokasi	Sumber Dana	Prioritas			Target	Pagu Indikatif	
														Nasional	Daerah				
1	02	02	2.02	18	Pengelolaan Pelayanan Promosi Kesehatan	-	100 %			100 %	193,475,679	Kab. Sidoarjo, Jabon, Semua Kelurahan	[DANA UMUM] - PENDAPATAN ASLI DAERAH (PAD)				100 %	0	Dinas Kesehatan
1	02	02	2.02	19	Pengelolaan Pelayanan Kesehatan Tradisional, Akupuntur, Asuhan Mandiri, dan Tradisional Lainnya	jumlah akupuntur melakukan pelayanan kesehatan lainnya yang dibina jumlah fasilitas pelayanan kesehatan tradisional yang dibina jumlah griya sehat yang melakukan pelayanan kesehatan lainnya Jumlah kelompok asuhan mandiri yang terbentuk Jumlah panti sehat berkelompok yang berijin jumlah penyehat tradisional yang dibina jumlah puskesmas yang melakukan pelayanan kesehatan tradisonal lainnya dalam gedung	0 akupuntur 00 faskes 0 griya sehat 5 kelompok 1 panti 100 % 0 puskesmas			0 akupuntur 00 faskes 0 griya sehat 5 kelompok 1 panti 100 % 0 puskesmas	103,210,085	Kab. Sidoarjo, Jabon, Semua Kelurahan	[DANA UMUM] - PENDAPATAN ASLI DAERAH (PAD)				0 akupuntur 00 faskes 0 griya sehat 5 kelompok 1 panti 100 % 0 puskesmas	0	Dinas Kesehatan
1	02	02	2.02	20	Pengelolaan Surveilans Kesehatan	jumlah kasus didesiminasi jumlah kasus diintervensi jumlah kasus dilakukan analisa Jumlah kasus dilakukan surveilance jumlah kasus diobservasi	100 % 100 % 100 % 100 % 100 %			100 % 100 % 100 % 100 % 100 %	9,850,000	Kab. Sidoarjo, Jabon, Semua Kelurahan	[DANA UMUM] - PENDAPATAN ASLI DAERAH (PAD)				100 % 100 % 100 % 100 % 100 %	0	Dinas Kesehatan
1	02	02	2.02	21	Pengelolaan Pelayanan Kesehatan Orang dengan Masalah Kesehatan Jiwa (ODMK)	Jumlah kegiatan evaluasi pelkasanaan pelayanankesehatan orang dengan masalah kesehatan jiwa (ODMK) sesuia standart di fasilitas pelayanan kesehatan Jumlah Orang dengan Masalah Kesehatan Jiwa (ODMK) yang mendapatkan pelayanan kesehatan sesuai standar Jumlah penderita ODMK yg ditemukan	100 % 100 % 100 %			100 % 100 % 100 %	26,369,050	Kab. Sidoarjo, Jabon, Semua Kelurahan	[DANA UMUM] - PENDAPATAN ASLI DAERAH (PAD)				100 % 100 % 100 %	0	Dinas Kesehatan

Penetapan Rencana Kerja Pemerintah Daerah (RKPD)
Kabupaten Sidoarjo
Tahun 2022

Kode					Urusan/ Bidang Urusan/ Program/ Kegiatan/ Sub Kegiatan	Indikator Program/ Kegiatan/ Sub Kegiatan	Target Akhir Periode RPJMD	Realisasi Capaian RKPD Tahun 2020	Prakiraan Capaian Target RKPD Tahun 2021	Capaian Kinerja dan Kerangka Pendanaan						Kelompok Sasaran	Prakiraan Maju Rencana Tahun 2023		Perangkat Daerah Penanggung Jawab
										Target 2022	Pagu Indikatif	Lokasi	Sumber Dana	Prioritas			Target	Pagu Indikatif	
														Nasional	Daerah				
1	02	02	2.02	22	Pengelolaan Pelayanan Kesehatan Jiwa dan NAPZA	Jumlah pasien penyalahguna Napza yang mendapatkan pelayanan kesehatan di wilayah kerja Puskesmas Jumlah penderita ODGJ berat yang ditemukan jumlah penderita orang dengan gangguan jiwa berat yang pendapatkan pelayanan kesehatan sesuai standart) jumlah penyuluhan tentang napza	100 % 100 % 100 % 100 %			100 % 100 % 100 % 100 %	6,400,000	Kab. Sidoarjo, Jabon, Semua Kelurahan	[DANA UMUM] - PENDAPATAN ASLI DAERAH (PAD)				100 % 100 % 100 % 100 %	0	Dinas Kesehatan
1	02	02	2.02	23	Pengelolaan Upaya Kesehatan Khusus	-	100 %			100 %	15,450,000	Kab. Sidoarjo, Jabon, Semua Kelurahan	[DANA UMUM] - PENDAPATAN ASLI DAERAH (PAD)				100 %	0	Dinas Kesehatan
1	02	02	2.02	24	Pengelolaan Upaya Pengurangan Risiko Krisis Kesehatan dan Pasca Krisis Kesehatan	-	100 %			100 %	0	Kab. Sidoarjo, Jabon, Semua Kelurahan	[DANA UMUM] - PENDAPATAN ASLI DAERAH (PAD)				100 %	0	Dinas Kesehatan
1	02	02	2.02	25	Pelayanan Kesehatan Penyakit Menular dan Tidak Menular	-	100 %			100 %	175,430,000	Kab. Sidoarjo, Jabon, Semua Kelurahan	[DANA UMUM] - PENDAPATAN ASLI DAERAH (PAD)				100 %	0	Dinas Kesehatan
1	02	02	2.02	26	Pengelolaan Jaminan Kesehatan Masyarakat	-	100 %			100 %	0	Kab. Sidoarjo, Jabon, Semua Kelurahan	[DANA UMUM] - PENDAPATAN ASLI DAERAH (PAD)				100 %	0	Dinas Kesehatan
1	02	02	2.02	27	Deteksi Dini Penyalahgunaan NAPZA di Fasyankes dan Sekolah	-	100 %			100 %	15,900,000	Kab. Sidoarjo, Jabon, Semua Kelurahan	[DANA UMUM] - PENDAPATAN ASLI DAERAH (PAD)				100 %	0	Dinas Kesehatan
1	02	02	2.02	28	Pengambilan dan Pengiriman Spesimen Penyakit Potensial KLB ke Laboratorium Rujukan/Nasional	-	100 %			100 %	1,000,000	Kab. Sidoarjo, Jabon, Semua Kelurahan	[DANA UMUM] - PENDAPATAN ASLI DAERAH (PAD)				100 %	0	Dinas Kesehatan

Penetapan Rencana Kerja Pemerintah Daerah (RKPD)
Kabupaten Sidoarjo
Tahun 2022

Kode					Urusan/ Bidang Urusan/ Program/ Kegiatan/ Sub Kegiatan	Indikator Program/ Kegiatan/ Sub Kegiatan	Target Akhir Periode RPJMD	Realisasi Capaian RKPD Tahun 2020	Prakiraan Capaian Target RKPD Tahun 2021	Capaian Kinerja dan Kerangka Pendanaan						Kelompok Sasaran	Prakiraan Maju Rencana Tahun 2023		Perangkat Daerah Penanggung Jawab
										Target 2022	Pagu Indikatif	Lokasi	Sumber Dana	Prioritas			Target	Pagu Indikatif	
														Nasional	Daerah				
1	02	02	2.02	33	Operasional Pelayanan Puskesmas	jumlah belanja modal yang disediakan jumlah paket belanja jasa kantor terpenuhi (belanja paket jasa air, listrik, telepon, internet) jumlah pemeliharaan gedung dan bangunan yang dilaksanakan jumlah pemeliharaan peralatan dan mesin yang dilaksanakan jumlah pengelola keuangan dan pengelola BMD yang terbayar jumlah tenaga pendukung yang terfasilitasi (tenaga kebersihan, sopir, tenaga keamanan dan tenaga pendukung lainnya) persentase BBM yg terpenuhi	1 paket 100 % 100 % 100 % 8 orang 100 % 100 %			1 paket 100 % 100 % 100 % 8 orang 100 % 100 %	1,593,186,035	Kab. Sidoarjo, Jabon, Semua Kelurahan	[DANA UMUM] - PENDAPATAN ASLI DAERAH (PAD)				1 paket 100 % 100 % 100 % 8 orang 100 % 100 %	0	Dinas Kesehatan
1	02	02	2.02	35	Pelaksanaan Akreditasi Fasilitas Kesehatan di Kabupaten/Kota	jumlah fasilitas kesehatan yang dimonev pasca akreditasi jumlah fasyankes yang memenuhi syarat mengajukan akreditasi	100 % 100 %			100 % 100 %	77,460,000	Kab. Sidoarjo, Jabon, Semua Kelurahan	[DANA UMUM] - PENDAPATAN ASLI DAERAH (PAD)				100 % 100 %	0	Dinas Kesehatan
1	02	02	2.02	36	Investigasi Awal Kejadian Tidak Diharapkan (Kejadian Ikutan Pasca Imunisasi dan Pemberian Obat Massal)	Jumlah kegiatan KIPI serius yang dilakukan investigasi jumlah kejadian KIPI serius yang ditangani sesuai kondisi jumlah kejadian KIPI yang dikonfirmasi	100 % 100 % 100 %			100 % 100 % 100 %	21,500,000	Kab. Sidoarjo, Jabon, Semua Kelurahan	[DANA UMUM] - PENDAPATAN ASLI DAERAH (PAD)				100 % 100 % 100 %	0	Dinas Kesehatan
1	02	02	2.02	37	Pelaksanaan Kewaspadaan Dini dan Respon Wabah	jumlah kasus yang dikonfirmasi laboratorium jumlah kasus yang dilakukan penanggulangan sesuai dengan kondisi jumlah kasus yang dilakukan penyelidikan epidemologi Jumlah kasus yang dilakukan verifikasi data	100 % 100 % 100 % 100 %			100 % 100 % 100 % 100 %	23,595,000	Kab. Sidoarjo, Jabon, Semua Kelurahan	[DANA UMUM] - PENDAPATAN ASLI DAERAH (PAD)				100 % 100 % 100 % 100 %	0	Dinas Kesehatan
1	**02**	**02**	2.03		**Penyelenggaraan Sistem Informasi Kesehatan secara Terintegrasi**						**95,521,838**							**0**	
1	02	02	2.03	01	Pengelolaan Data dan Informasi Kesehatan	jumlah paket pemeliharaan software yang dilakukan jumlah pertemuan zoom meet yang dilakukan	100 % 100 %			100 % 100 %	95,521,838	Kab. Sidoarjo, Jabon, Semua Kelurahan	[DANA UMUM] - PENDAPATAN ASLI DAERAH (PAD)				100 % 100 %	0	Dinas Kesehatan

Penetapan Rencana Kerja Pemerintah Daerah (RKPD)
Kabupaten Sidoarjo
Tahun 2022

Kode					Urusan/ Bidang Urusan/ Program/ Kegiatan/ Sub Kegiatan	Indikator Program/ Kegiatan/ Sub Kegiatan	Target Akhir Periode RPJMD	Realisasi Capaian RKPD Tahun 2020	Prakiraan Capaian Target RKPD Tahun 2021	Capaian Kinerja dan Kerangka Pendanaan						Kelompok Sasaran	Prakiraan Maju Rencana Tahun 2023		Perangkat Daerah Penanggung Jawab
										Target 2022	Pagu Indikatif	Lokasi	Sumber Dana	Prioritas			Target	Pagu Indikatif	
														Nasional	Daerah				
1	**02**	**02**	2.04		**Penerbitan Izin Rumah Sakit Kelas C, D dan Fasilitas Pelayanan Kesehatan Tingkat Daerah Kabupaten/Kota**						**96,575,000**							**0**	
1	02	02	2.04	03	Peningkatan Mutu Pelayanan Fasilitas Kesehatan	Jumlah fasilitas kesehatan primer yang dibuna jumlah fasilitas kesehatan primer yang di monev jumlaj individu dari keluarga rawan yang mendapatkan pelayanan keperawatan kesehatan masyarakat (home care)	100 % 100 % 100 %			100 % 100 % 100 %	96,575,000	Kab. Sidoarjo, Jabon, Semua Kelurahan	[DANA UMUM] - PENDAPATAN ASLI DAERAH (PAD)				100 % 100 % 100 %	0	Dinas Kesehatan
1	**02**	**05**			**PROGRAM PEMBERDAYAAN MASYARAKAT BIDANG KESEHATAN**						**176,400,000**							**0**	
1	**02**	**05**	2.01		**Advokasi, Pemberdayaan, Kemitraan, Peningkatan Peran serta Masyarakat dan Lintas Sektor Tingkat Daerah Kabupaten/Kota**						**176,400,000**							**0**	
1	02	05	2.01	01	Peningkatan Upaya Promosi Kesehatan, Advokasi, Kemitraan dan Pemberdayaan Masyarakat	-	100 %			100 %	176,400,000	Kab. Sidoarjo, Jabon, Semua Kelurahan	[DANA UMUM] - PENDAPATAN ASLI DAERAH (PAD)				100 %	0	Dinas Kesehatan
1	**02**	**05**	2.02		**Pelaksanaan Sehat dalam rangka Promotif Preventif Tingkat Daerah Kabupaten/Kota**						**0**							**0**	
1	02	05	2.02	01	Penyelenggaraan Promosi Kesehatan dan Gerakan Hidup Bersih dan Sehat	frekwensi kegiatan promosi kesehatan (online dan offline) sebagai media penyebarluasan informasi kesehatan yang dilaksanakan Jumlah kegiatan promosi kesehatan dan gerakan hidup bersih dan sehat yang dilaksanakan jumlah promosi kesehatan (online dan offline) sebagai media penyerbarluasn informasi kesehatan yang dilaksanakan	24 kali 100 % 3 jenis media			24 kali 100 % 3 jenis media	0	Kab. Sidoarjo, Jabon, Semua Kelurahan	[DANA UMUM] - PENDAPATAN ASLI DAERAH (PAD)				24 kali 100 % 3 jenis media	0	Dinas Kesehatan
1					**URUSAN PEMERINTAHAN WAJIB YANG BERKAITAN DENGAN PELAYANAN DASAR**														

Penetapan Rencana Kerja Pemerintah Daerah (RKPD)
Kabupaten Sidoarjo
Tahun 2022

Kode					Urusan/ Bidang Urusan/ Program/ Kegiatan/ Sub Kegiatan	Indikator Program/ Kegiatan/ Sub Kegiatan	Target Akhir Periode RPJMD	Realisasi Capaian RKPD Tahun 2020	Prakiraan Capaian Target RKPD Tahun 2021	Capaian Kinerja dan Kerangka Pendanaan						Kelompok Sasaran	Prakiraan Maju Rencana Tahun 2023		Perangkat Daerah Penanggung Jawab
										Target 2022	Pagu Indikatif	Lokasi	Sumber Dana	Prioritas			Target	Pagu Indikatif	
														Nasional	Daerah				
1	**02**				**URUSAN PEMERINTAHAN BIDANG KESEHATAN**						**5,821,018,354**							**0**	
1	**02**	**01**			**PROGRAM PENUNJANG URUSAN PEMERINTAHAN DAERAH KABUPATEN/KOTA**						**2,563,000,000**							**0**	
1	**02**	**01**	2.10		**Peningkatan Pelayanan BLUD**						**2,563,000,000**							**0**	
1	02	01	2.10	01	Pelayanan dan Penunjang Pelayanan BLUD	Jumlah sarana prasarana yang dipelihara Jumlah sarana prasarana yang disediakan Jumlah tenaga non ASN yang terfasilitasi	10 Paket 14 Paket 11 Orang			10 Paket 14 Paket 11 Orang	2,563,000,000	Kab. Sidoarjo, Tanggulangin, Semua Kelurahan	[DANA UMUM] - LAIN-LAIN PENDAPATAN DAERAH YANG SAH				10 Paket 14 Paket 11 Orang	0	Dinas Kesehatan
1	**02**	**02**			**PROGRAM PEMENUHAN UPAYA KESEHATAN PERORANGAN DAN UPAYA KESEHATAN MASYARAKAT**						**2,812,306,114**							**0**	
1	**02**	**02**	2.02		**Penyediaan Layanan Kesehatan untuk UKM dan UKP Rujukan Tingkat Daerah Kabupaten/Kota**						**2,519,608,634**							**0**	
1	02	02	2.02	01	Pengelolaan Pelayanan Kesehatan Ibu Hamil	Jumlah desa/kelurahan dengan kelas ibu hamil yang aktif Jumlah ibu hamil/bayi baru lahir yang mendapatkan buku KIA Jumlah ibu hamil / ibu nifas yang memanfaatkan rumah tunggu Jumlah Ibu Hamil komplikasi mendapatkan pemeriksaan kesehatan rujukan Jumlah Ibu hamil mendapatkan pelayanan kesehatan sesuai standar Jumlah Ibu hamil yang diinput ke software sicantik bumil Jumlah Rumah Tunggu Kelahiran (RTK) yang tersedia	80 % 100 % 0 % 80 % 100 % 30 % 0 %			80 % 100 % 0 % 80 % 100 % 30 % 0 %	103,865,180	Kab. Sidoarjo, Tanggulangin, Semua Kelurahan	[DANA KHUSUS] - PENDAPATAN ASLI DAERAH				80 % 100 % 0 % 80 % 100 % 30 % 0 %	0	Dinas Kesehatan

Penetapan Rencana Kerja Pemerintah Daerah (RKPD)
Kabupaten Sidoarjo
Tahun 2022

Kode					Urusan/ Bidang Urusan/ Program/ Kegiatan/ Sub Kegiatan	Indikator Program/ Kegiatan/ Sub Kegiatan	Target Akhir Periode RPJMD	Realisasi Capaian RKPD Tahun 2020	Prakiraan Capaian Target RKPD Tahun 2021	Capaian Kinerja dan Kerangka Pendanaan						Kelompok Sasaran	Prakiraan Maju Rencana Tahun 2023		Perangkat Daerah Penanggung Jawab
										Target 2022	Pagu Indikatif	Lokasi	Sumber Dana	Prioritas			Target	Pagu Indikatif	
														Nasional	Daerah				
1	02	02	2.02	02	Pengelolaan Pelayanan Kesehatan Ibu Bersalin	Jumlah ibu bersalin mendapat pelayanan kesehatan sesuai standar Jumlah Ibu bersalin risti yang dirujuk dan mendapatkan pelayanan kesehatan sesuai standar di fasyankes primer Jumlah ibu nifas mendapat pelayanan kesehatan sesuai standar Jumlah ibu nifas risti yang mendapatkan pelayanan sesuai standar Jumlah kegiatan Audit Maternal Perinatal (AMP) yang dilaksanakan	100 % 80 % 98 % 80 % 0 %			100 % 80 % 98 % 80 % 0 %	2,000,000	Kab. Sidoarjo, Tanggulangin, Semua Kelurahan	[DANA UMUM] - PENDAPATAN ASLI DAERAH (PAD)				100 % 80 % 98 % 80 % 0 %	0	Dinas Kesehatan
1	02	02	2.02	03	Pengelolaan Pelayanan Kesehatan Bayi Baru Lahir	Jumlah bayi baru lahir (neonatal) risti yang mendapatkan rujukan kasus neonatal komplikasi Jumlah bayi baru lahir yang mendapat pelayanan sesuai standar Jumlah bayu baru lahir yang dipantau melalui pendekatan MTBM	80 % 100 % 100 %			80 % 100 % 100 %	0	Kab. Sidoarjo, Tanggulangin, Semua Kelurahan	[DANA UMUM] - PENDAPATAN ASLI DAERAH (PAD)				80 % 100 % 100 %	0	Dinas Kesehatan
1	02	02	2.02	04	Pengelolaan Pelayanan Kesehatan Balita	Jumlah anak balita sehat yang di screening tumbuh kembang Jumlah anak pra sekolah (60-7 bulan) yang mendapatkan pelayanan kesehatan sesuai standar (screening perkembangan dan DDTK) Jumlah anak prasekolah risti yang dirujuk ke fasyankes lanjutan Jumlah balita sakit yang mendapatkan pelayanan kesehatan di MTBS Jumlah balita yang mendapatkan pelayanan sesuai dengan standar	86 % 85 % 82 % 100 % 100 %			86 % 85 % 82 % 100 % 100 %	119,791,276		[DANA KHUSUS] - PENDAPATAN ASLI DAERAH				86 % 85 % 82 % 100 % 100 %	0	Dinas Kesehatan

Penetapan Rencana Kerja Pemerintah Daerah (RKPD)
Kabupaten Sidoarjo
Tahun 2022

Kode					Urusan/ Bidang Urusan/ Program/ Kegiatan/ Sub Kegiatan	Indikator Program/ Kegiatan/ Sub Kegiatan	Target Akhir Periode RPJMD	Realisasi Capaian RKPD Tahun 2020	Prakiraan Capaian Target RKPD Tahun 2021	Capaian Kinerja dan Kerangka Pendanaan						Kelompok Sasaran	Prakiraan Maju Rencana Tahun 2023		Perangkat Daerah Penanggung Jawab
										Target 2022	Pagu Indikatif	Lokasi	Sumber Dana	Prioritas			Target	Pagu Indikatif	
														Nasional	Daerah				
1	02	02	2.02	05	Pengelolaan Pelayanan Kesehatan pada Usia Pendidikan Dasar	Jumlah anak remaja risti yang dirujuk ke fasyankes Jumlah anak usia pendidikan dasar diluar satuan pendidikan dasar (pondok pesantren, panti, LKSA, lapas/LPKA/Posyandu remaja) yang discreening/ penjaringan kesehatannya Jumlah anak usia pendidikan dasar yang mendapatkan pelayanan kesehatan sesuai standar (penjaringan/ skrinning kesehatan dan pemeriksaan kesehatan berkala) Jumlah anak usia pendidikan dasar yang risti dan dirujuk ke fasyankes Jumlah posyandu remaja yang ada di desa Jumlah remaja yang mendapat konseling kesehatan reproduksi Persentase puskesmas dengan PKPR	100 % 100 % 100 % 124 anak 2 Pos 100 % 100 %			100 % 100 % 100 % 124 anak 2 Pos 100 % 100 %	0	Kab. Sidoarjo, Tanggulangin, Semua Kelurahan	[DANA UMUM] - PENDAPATAN ASLI DAERAH (PAD)				100 % 100 % 100 % 124 anak 2 Pos 100 % 100 %	0	Dinas Kesehatan
1	02	02	2.02	06	Pengelolaan Pelayanan Kesehatan pada Usia Produktif	Jumlah catin risti yang discreening dan dirujuk ke fasyankes lanjutan Jumlah Catin yang dilakukan screening dan pemberian imuniasai TT Jumlah catin yang mendapatkan edukasi mengenai persiapan gizi seimbang untuk kehamilan mulai dari catin hingga ibu hamil Jumlah catin yang mendapatkan konseling kesehatan reproduksi Jumlah perempuan usia 30-50 tahun dilakukan deteksi dini penyakit kanker payudara dan serviks di FKTP (deteksi dini SADANIS dan Tes IVA) Jumlah Peserta KB aktif Jumlah Peserta KB dengan komplikasi dan efek samping yang ditangani	100 % 100 % 100 % 100 % 100 % 12524 peserta 100 %			100 % 100 % 100 % 100 % 100 % 12524 peserta 100 %	0	Kab. Sidoarjo, Tanggulangin, Semua Kelurahan	[DANA UMUM] - PENDAPATAN ASLI DAERAH (PAD)				100 % 100 % 100 % 100 % 100 % 12524 peserta 100 %	0	Dinas Kesehatan

Penetapan Rencana Kerja Pemerintah Daerah (RKPD)
Kabupaten Sidoarjo
Tahun 2022

Kode					Urusan/ Bidang Urusan/ Program/ Kegiatan/ Sub Kegiatan	Indikator Program/ Kegiatan/ Sub Kegiatan	Target Akhir Periode RPJMD	Realisasi Capaian RKPD Tahun 2020	Prakiraan Capaian Target RKPD Tahun 2021	Capaian Kinerja dan Kerangka Pendanaan						Kelompok Sasaran	Prakiraan Maju Rencana Tahun 2023		Perangkat Daerah Penanggung Jawab
										Target 2022	Pagu Indikatif	Lokasi	Sumber Dana	Prioritas			Target	Pagu Indikatif	
														Nasional	Daerah				
1	02	02	2.02	07	Pengelolaan Pelayanan Kesehatan pada Usia Lanjut	Jumlah usia lanjut > 60 tahun yang mendapatkan screening pelayanan kesehatan/ pemeriksaan kesehatan (P3G) meliputi pemeriksaan status mental, kognitif, dan tingkat kemandirian pada usia lanjut Jumlah usia lanjut yang sehat	100 % 100 %			100 % 100 %	105,778,250	Kab. Sidoarjo, Tanggulangin, Semua Kelurahan	[DANA KHUSUS] - PENDAPATAN ASLI DAERAH				100 % 100 %	0	Dinas Kesehatan
1	02	02	2.02	08	Pengelolaan Pelayanan Kesehatan Penderita Hipertensi	Jumlah Desa/Kelurahan yang melaksanakan kegiatan POSBINDU PTM Jumlah kegiatan evaluasi pelaksanaan pelayanan hipertensi sesuai standar di fasilitas pelayanan kesehatan Jumlah pelayanan terpadu (Pandu) PTM Jumlah pembinaan pelayanan hipertensi sesuai standar terhadap petugas PTM Jumlah penderita hipertensi yang mendapatkan pelayanan kesehatan sesuai standar Jumlah populasi usia ≥ 15 tahun yang dilakukan deteksi dini faktor risiko PTM	18 Desa 100 % 18 Pos 100 % 100 % 100 %			18 Desa 100 % 18 Pos 100 % 100 % 100 %	0	Kab. Sidoarjo, Tanggulangin, Semua Kelurahan	[DANA UMUM] - PENDAPATAN ASLI DAERAH (PAD)				18 Desa 100 % 18 Pos 100 % 100 % 100 %	0	Dinas Kesehatan
1	02	02	2.02	09	Pengelolaan Pelayanan Kesehatan Penderita Diabetes Melitus	Jumlah kegiatan evaluasi pelaksanaan pelayanan diabetes melitus sesuai standar di fasilitas pelayanan kesehatan Jumlah pembinaan pelayanan diabetes melitus terhadap petugas PTM Jumlah penderita diabetes melitus yang mendapatkan pelayanan kesehatan sesuai standar Persentase obesitas pada penduduk usia ≥ 18 tahun	100 % 100 % 100 % 100 %			100 % 100 % 100 % 100 %	0	Kab. Sidoarjo, Tanggulangin, Semua Kelurahan	[DANA UMUM] - PENDAPATAN ASLI DAERAH (PAD)				100 % 100 % 100 % 100 %	0	Dinas Kesehatan

Penetapan Rencana Kerja Pemerintah Daerah (RKPD)
Kabupaten Sidoarjo
Tahun 2022

Kode					Urusan/ Bidang Urusan/ Program/ Kegiatan/ Sub Kegiatan	Indikator Program/ Kegiatan/ Sub Kegiatan	Target Akhir Periode RPJMD	Realisasi Capaian RKPD Tahun 2020	Prakiraan Capaian Target RKPD Tahun 2021	Capaian Kinerja dan Kerangka Pendanaan						Kelompok Sasaran	Prakiraan Maju Rencana Tahun 2023		Perangkat Daerah Penanggung Jawab
										Target 2022	Pagu Indikatif	Lokasi	Sumber Dana	Prioritas			Target	Pagu Indikatif	
														Nasional	Daerah				
1	02	02	2.02	10	Pengelolaan Pelayanan Kesehatan Orang dengan Gangguan Jiwa Berat	Jumlah kegiatan evaluasi pelaksanaan pelayanan Kesehatan Orang dengan Gangguan Jiwa Berat sesuai standar di fasilitas pelayanan kesehatan Jumlah penderita ODGJ Berat yang ditemukan Jumlah penderita Orang Dengan Gangguan Jiwa Berat yang mendapatkan pelayanan kesehatan sesuai standar	100 % 100 % 100 %			100 % 100 % 100 %	45,227,180	Kab. Sidoarjo, Tanggulangin, Semua Kelurahan	[DANA KHUSUS] - PENDAPATAN ASLI DAERAH				100 % 100 % 100 %	0	Dinas Kesehatan
1	02	02	2.02	11	Pengelolaan Pelayanan Kesehatan Orang Terduga Tuberkulosis	Jumlah orang terduga TBC yang mendapatkan pelayanan sesuai standar Persentase Angka keberhasilan pengobatan TB Persentase CDR TB Persentase pasien pengobatan ulang yang diperiksa TCM Persentase pasien TB yang mengetahui status HIV Persentase penderita TB paru BTA Positif Persentase penemuan suspect penderita TB	100 % 90 % 78 % 100 % 100 % 10 % 70 %			100 % 90 % 78 % 100 % 100 % 10 % 70 %	0	Kab. Sidoarjo, Tanggulangin, Semua Kelurahan	[DANA UMUM] - PENDAPATAN ASLI DAERAH (PAD)				100 % 90 % 78 % 100 % 100 % 10 % 70 %	0	Dinas Kesehatan
1	02	02	2.02	12	Pengelolaan Pelayanan Kesehatan Orang dengan Risiko Terinfeksi HIV	Jumlah orang dengan risiko terinfeksi HIV yang mendapatkan pelayanan sesuai standar pada tahun N	100 %			100 %	0	Kab. Sidoarjo, Tanggulangin, Semua Kelurahan	[DANA UMUM] - PENDAPATAN ASLI DAERAH (PAD)				100 %	0	Dinas Kesehatan
1	02	02	2.02	13	Pengelolaan Pelayanan Kesehatan bagi Penduduk pada Kondisi Kejadian Luar Biasa (KLB)	Jumlah orang yang terdampak dan berisiko pada situasi KLB yang mendapat pelayanan kesehatan sesuai standar pada tahun N	100 %			100 %	0	Kab. Sidoarjo, Tanggulangin, Semua Kelurahan	[DANA UMUM] - PENDAPATAN ASLI DAERAH (PAD)				100 %	0	Dinas Kesehatan
1	02	02	2.02	14	Pengelolaan Pelayanan Kesehatan bagi Penduduk Terdampak Krisis Kesehatan Akibat Bencana dan/atau Berpotensi Bencana	Persentase penduduk terdampak krisis kesehatan akibat bencana dan/atau berpotensi bencana yang mendapatkan pelayanan kesehatan pada tahun N	100 %			100 %	33,218,080	Kab. Sidoarjo, Tanggulangin, Semua Kelurahan	[DANA KHUSUS] - PENDAPATAN ASLI DAERAH				100 %	0	Dinas Kesehatan
1	02	02	2.02	15	Pengelolaan Pelayanan Kesehatan Gizi Masyarakat	Jumlah anak sekolah yang mendapatkan PMT pemulihan Jumlah baduta yang mendapatkan MPASI lokal Jumlah balita gizi buruk yang dilacak dan	85 % 85 % 100 % 80 % 80 % 80 % 100 % 80 %			85 % 85 % 100 % 80 % 80 % 80 % 100 % 80 %	187,013,390	Kab. Sidoarjo, Tanggulangin, Semua Kelurahan	[DANA KHUSUS] - PENDAPATAN ASLI DAERAH				85 % 85 % 100 % 80 % 80 % 80 % 100 % 80 %	0	Dinas Kesehatan

Kode	Urusan/ Bidang Urusan/ Program/ Kegiatan/ Sub Kegiatan	Indikator Program/ Kegiatan/ Sub Kegiatan	Target Akhir Periode RPJMD	Realisasi Capaian RKPD Tahun 2020	Prakiraan Capaian Target RKPD Tahun 2021	Target 2022	Capaian Kinerja dan Kerangka Pendanaan					Kelompok Sasaran	Prakiraan Maju Rencana Tahun 2023		Perangkat Daerah Penanggung Jawab
							Pagu Indikatif	Lokasi	Sumber Dana	Prioritas			Target	Pagu Indikatif	
										Nasional	Daerah				
			80 %			80 %							80 %		
			80 %			80 %							80 %		
			80 %			80 %							80 %		
			80 %			80 %							80 %		
			80 %			80 %							80 %		
			80 %			80 %							80 %		
			80 %			80 %							80 %		
			50 %			50 %							50 %		
			82 %			82 %							82 %		
		mendapatkan PMT	80 %			80 %							80 %		
		Jumlah balita yang dilakukan penimbangan serentak di posyandu pada bulan Februari dan Agustus	20 %			20 %							20 %		
		Jumlah bumil anemi yang diperiksa dan ditangani	24 %			24 %							24 %		
		Jumlah Ibu hamil/ BUFASyang mendapatkan PMT pemulihan	100 %			100 %							100 %		
		Jumlah kasus gizi kurang (BGM Gakin) yang tertangani	80 %			80 %							80 %		
		Jumlah paket gizi mikro untuk baduta stunting/BGM (800 anak x 2 paket)	80 %			80 %							80 %		
		Jumlah paket PMT bagi Baduta/Balita dengan status KLB Gizi Buruk BB/PB atau BB/TB dengan Z-Score < -3 SD) 100% kasus KLB 0,1% balita di Timbang = 50 kasus x 90 HMAx 1 pt tahap Rehabilitasi	60 %			60 %							60 %		
		Jumlah paket PMT bagi Baduta/Balita dengan status KLB Gizi Buruk BB/PB atau BB/TB dengan Z-Score < -3 SD) 100% kasus KLB 0,1% balita di Timbang = 50 kasus x 90 HMAx 1 pt tahap stabilisasi & Transisi													
		Jumlah paket PMT bagi Baduta/Balita dengan status Pendek/stunting (PB/U atau TB/U Z-Score < -2 SD) Gakin 100% (dari 37% = 3450 anak x 90 HM x 1 pt													
		Jumlah paket untuk pemberian PMT Pemulihan bagi Ibu Hamil/ibu nifas KEK Gakin 207 x 90 HM x 1 pt													
		Jumlah paket untuk pemberian PMT Pemulihan balita Gizi Kurang Anak Sekolah 940 anak x 90 HM x 1 pt													
		Jumlah paket untuk pemberian PMT Pemulihan balita Gizi													

Penetapan Rencana Kerja Pemerintah Daerah (RKPD)
Kabupaten Sidoarjo
Tahun 2022

Kode				Urusan/ Bidang Urusan/ Program/ Kegiatan/ Sub Kegiatan	Indikator Program/ Kegiatan/ Sub Kegiatan	Target Akhir Periode RPJMD	Realisasi Capaian RKPD Tahun 2020	Prakiraan Capaian Target RKPD Tahun 2021	Capaian Kinerja dan Kerangka Pendanaan						Kelompok Sasaran	Prakiraan Maju Rencana Tahun 2023		Perangkat Daerah Penanggung Jawab
									Target 2022	Pagu Indikatif	Lokasi	Sumber Dana	Prioritas			Target	Pagu Indikatif	
													Nasional	Daerah				
					Kurang pada Baduta, Balita BGM 267 anak x 90 HM x 1 pt Jumlah program edukasi / demonstrasi pada ibu baduta terkait pemberian MPASI sesuai tumbuh kembangnya 100% posyandu Jumlah remaja putri yang mendapat TTD Jumlah RT yang mengonsumsi garam beryodium Jumlah Usia lanjut yang mendapatkan PMT pemulihan Persentase balita kurus (BB/PB atau BB/TB) Persentase balita stunting (TB/U atau PB/U) Persentase balita stunting yang ditangani (TB/U atau PB/U) Persentase partisipasi masyarakat (D/S) kehadiran di posyandu Presentase ibu hamil yang mendapatkan tablet Fe 90 tablet Prosentasi keberhasilan penimbangan (N/D) di posyandu													
1	02	02	2.02	16	Pengelolaan Pelayanan Kesehatan Kerja dan Olahraga	Jumlah pembinaan K3 di Puskesmas Jumlah Pos UKK aktif dengan kriteria madya, purnama, mandiri Prosentase anak sekolah SD kelas 4,5,6 mendapat pembinaan dan pemeriksaan kebugaran Prosentase Jamaah Haji mendapat pembinaan dan pemeriksaan kebugaran	100 % 5 Pos 100 % 100 %			100 % 5 Pos 100 % 100 %	0	Kab. Sidoarjo, Tanggulangin, Semua Kelurahan	[DANA UMUM] - PENDAPATAN ASLI DAERAH (PAD)				100 % 5 Pos 100 % 100 %	0	Dinas Kesehatan

Penetapan Rencana Kerja Pemerintah Daerah (RKPD)
Kabupaten Sidoarjo
Tahun 2022

Kode					Urusan/ Bidang Urusan/ Program/ Kegiatan/ Sub Kegiatan	Indikator Program/ Kegiatan/ Sub Kegiatan	Target Akhir Periode RPJMD	Realisasi Capaian RKPD Tahun 2020	Prakiraan Capaian Target RKPD Tahun 2021	Capaian Kinerja dan Kerangka Pendanaan						Kelompok Sasaran	Prakiraan Maju Rencana Tahun 2023		Perangkat Daerah Penanggung Jawab
										Target 2022	Pagu Indikatif	Lokasi	Sumber Dana	Prioritas			Target	Pagu Indikatif	
														Nasional	Daerah				
1	02	02	2.02	17	Pengelolaan Pelayanan Kesehatan Lingkungan	Jumlah Desa ODF Jumlah fasyankes yang pengelolaan limbah medisnya sesuai standart Jumlah sarana kualitas air minum sesuai standart Jumlah TFU (Tempat Fasilitas Umum) yang memenuhi syarat kesehatan Prosentase pasar yang memenuhi syarat kesehatan (pasar sehat)	14 Desa 1 Fasyankes 14 Sarana 109 TFU 2 Pasar			14 Desa 1 Fasyankes 14 Sarana 109 TFU 2 Pasar	121,318,749	Kab. Sidoarjo, Tanggulangin, Semua Kelurahan	[DANA KHUSUS] - PENDAPATAN ASLI DAERAH				14 Desa 1 Fasyankes 14 Sarana 109 TFU 2 Pasar	0	Dinas Kesehatan
1	02	02	2.02	19	Pengelolaan Pelayanan Kesehatan Tradisional, Akupuntur, Asuhan Mandiri, dan Tradisional Lainnya	Jumlah Akupuntur melakukan Pelayanan Kesehatan (Tradisional Lainnya) yang dibina Jumlah Fasilitas Pelayanan Kesehatan Tradisional Berizin Jumlah Griya Sehat yang melakukan Pelayanan Kesehatan yang dibina Jumlah kelompok asuhan mandiri yang terbentuk Jumlah Panti Sehat Berkelompok yang Berizin Jumlah penyehat tradisional yang dibina Jumlah Puskesmas yang melakukan Pelayanan Kesehatan (Tradisional Lainnya) Dalam Gedung	0 Akupuntur 0 Faskes 0 Griya Sehat 4 Klp Asman 1 Panti Sehat 5 Hatra 0 Puskesmas			0 Akupuntur 0 Faskes 0 Griya Sehat 4 Klp Asman 1 Panti Sehat 5 Hatra 0 Puskesmas	106,779,100	Kab. Sidoarjo, Tanggulangin, Semua Kelurahan	[DANA KHUSUS] - PENDAPATAN ASLI DAERAH				0 Akupuntur 0 Faskes 0 Griya Sehat 4 Klp Asman 1 Panti Sehat 5 Hatra 0 Puskesmas	0	Dinas Kesehatan
1	02	02	2.02	20	Pengelolaan Surveilans Kesehatan	Jumlah kasus di desiminasi Jumlah kasus di intervensi Jumlah kasus dilakukan analisa Jumlah kasus dilakukan surveilance Jumlah kasus diobservasi	10 Kasus 10 Kasus 10 Kasus 10 Kasus 3 Kasus			10 Kasus 10 Kasus 10 Kasus 10 Kasus 3 Kasus	11,600,000		[DANA KHUSUS] - PENDAPATAN ASLI DAERAH				10 Kasus 10 Kasus 10 Kasus 10 Kasus 3 Kasus	0	Dinas Kesehatan

Penetapan Rencana Kerja Pemerintah Daerah (RKPD)
Kabupaten Sidoarjo
Tahun 2022

Kode					Urusan/ Bidang Urusan/ Program/ Kegiatan/ Sub Kegiatan	Indikator Program/ Kegiatan/ Sub Kegiatan	Target Akhir Periode RPJMD	Realisasi Capaian RKPD Tahun 2020	Prakiraan Capaian Target RKPD Tahun 2021	Capaian Kinerja dan Kerangka Pendanaan						Kelompok Sasaran	Prakiraan Maju Rencana Tahun 2023		Perangkat Daerah Penanggung Jawab
										Target 2022	Pagu Indikatif	Lokasi	Sumber Dana	Prioritas			Target	Pagu Indikatif	
														Nasional	Daerah				
1	02	02	2.02	21	Pengelolaan Pelayanan Kesehatan Orang dengan Masalah Kesehatan Jiwa (ODMK)	Jumlah kegiatan evaluasi pelaksanaan pelayanan Kesehatan Orang dengan Masalah Kesehatan Jiwa (ODMK) sesuai standar di fasilitas pelayanan kesehatan Jumlah Orang dengan Masalah Kesehatan Jiwa (ODMK) yang mendapatkan pelayanan kesehatan sesuai standar Jumlah penderita ODMK yang ditemukan	100 % 100 % 100 %			100 % 100 % 100 %	2,675,000	Kab. Sidoarjo, Tanggulangin, Semua Kelurahan	[DANA KHUSUS] - PENDAPATAN ASLI DAERAH				100 % 100 % 100 %	0	Dinas Kesehatan
1	02	02	2.02	22	Pengelolaan Pelayanan Kesehatan Jiwa dan NAPZA	Jumlah pasien penyalahguna Napza yang mendapatkan pelayanan kesehatan di wilayah kerja Puskesmas Jumlah penderita ODGJ Berat yang ditemukan Jumlah penderita Orang Dengan Gangguan Jiwa Berat yang mendapatkan pelayanan kesehatan sesuai standar Jumlah penyuluhan tentang Napza	100 % 100 % 100 % 100 %			100 % 100 % 100 % 100 %	5,450,000	Kab. Sidoarjo, Tanggulangin, Semua Kelurahan	[DANA KHUSUS] - PENDAPATAN ASLI DAERAH				100 % 100 % 100 % 100 %	0	Dinas Kesehatan
1	02	02	2.02	23	Pengelolaan Upaya Kesehatan Khusus	Jumlah penduduk yang di deteksi dini gangguan indera Jumlah penemuan dan ditangani kasus serumen Jumlah penemuan kasus katarak Jumlah penemuan kasus penyakit telinga Jumlah penemuan kasus refraksi Persentase kunjungan ke posyandu terkait penyuluhan gigi dan mulut Persentase merokok penduduk usia 10-18 tahun Persentase PAUD dan TK yang mendapatkan penyuluhan kesehatan gigi dan mulut Persentase sekolah yang menerapkan Kawasan Tanpa Rokok (KTR) Rasio gigi tetap yang ditambal terhadap gigi tetap yang dicabut	100 % 100 100 % 100 % 100 % 30 % 65 % 50 % 100 % 50 %			100 % 100 100 % 100 % 100 % 30 % 65 % 50 % 100 % 50 %	0	Kab. Sidoarjo, Tanggulangin, Semua Kelurahan	[DANA UMUM] - PENDAPATAN ASLI DAERAH (PAD)				100 % 100 100 % 100 % 100 % 30 % 65 % 50 % 100 % 50 %	0	Dinas Kesehatan

Penetapan Rencana Kerja Pemerintah Daerah (RKPD)
Kabupaten Sidoarjo
Tahun 2022

Kode					Urusan/ Bidang Urusan/ Program/ Kegiatan/ Sub Kegiatan	Indikator Program/ Kegiatan/ Sub Kegiatan	Target Akhir Periode RPJMD	Realisasi Capaian RKPD Tahun 2020	Prakiraan Capaian Target RKPD Tahun 2021	Capaian Kinerja dan Kerangka Pendanaan						Kelompok Sasaran	Prakiraan Maju Rencana Tahun 2023		Perangkat Daerah Penanggung Jawab
										Target 2022	Pagu Indikatif	Lokasi	Sumber Dana	Prioritas			Target	Pagu Indikatif	
														Nasional	Daerah				
1	02	02	2.02	24	Pengelolaan Upaya Pengurangan Risiko Krisis Kesehatan dan Pasca Krisis Kesehatan	Jumlah Dokumen upaya pengurangan resiko krisis kesehatan dan pasca krisis kesehatan Jumlah sosialisasi dalam upaya pengurangan risiko krisis kesehatan dan pasca krisis kesehatan yang dilaksanakan Persentase Faskes yang memiliki kesiapan pengurangan resiko krisis kesehatan dan pasca krisis kesehatan	1 Dokumen 100 % 100 %			1 Dokumen 100 % 100 %	3,400,000	Kab. Sidoarjo, Tanggulangin, Semua Kelurahan	[DANA UMUM] - PENDAPATAN ASLI DAERAH (PAD)				1 Dokumen 100 % 100 %	0	Dinas Kesehatan
1	02	02	2.02	25	Pelayanan Kesehatan Penyakit Menular dan Tidak Menular	-	100 %			100 %	0	Kab. Sidoarjo, Tanggulangin, Semua Kelurahan	[DANA UMUM] - PENDAPATAN ASLI DAERAH (PAD)				100 %	0	Dinas Kesehatan
1	02	02	2.02	26	Pengelolaan Jaminan Kesehatan Masyarakat	Jumlah penduduk yang dibayarkan jaminan kesehatannya Presentase penduduk yang mendapatkan Jaminan Kesehatan	100 % 100 %			100 % 100 %	0	Kab. Sidoarjo, Tanggulangin, Semua Kelurahan	[DANA UMUM] - PENDAPATAN ASLI DAERAH (PAD)				100 % 100 %	0	Dinas Kesehatan
1	02	02	2.02	27	Deteksi Dini Penyalahgunaan NAPZA di Fasyankes dan Sekolah	Jumlah media informasi tentang pencegahan bahaya NAPZA Jumlah orang yang dilakukan skrining Napza dengan menggunakan Assist di Fasyankes & sekolah	2 Media 100 %			2 Media 100 %	0	Kab. Sidoarjo, Tanggulangin, Semua Kelurahan	[DANA UMUM] - PENDAPATAN ASLI DAERAH (PAD)				2 Media 100 %	0	Dinas Kesehatan
1	02	02	2.02	28	Pengambilan dan Pengiriman Spesimen Penyakit Potensial KLB ke Laboratorium Rujukan/Nasional	-	100 %			100 %	0	Kab. Sidoarjo, Tanggulangin, Semua Kelurahan	[DANA UMUM] - PENDAPATAN ASLI DAERAH (PAD)				100 %	0	Dinas Kesehatan

Penetapan Rencana Kerja Pemerintah Daerah (RKPD)
Kabupaten Sidoarjo
Tahun 2022

Kode					Urusan/ Bidang Urusan/ Program/ Kegiatan/ Sub Kegiatan	Indikator Program/ Kegiatan/ Sub Kegiatan	Target Akhir Periode RPJMD	Realisasi Capaian RKPD Tahun 2020	Prakiraan Capaian Target RKPD Tahun 2021	Capaian Kinerja dan Kerangka Pendanaan						Kelompok Sasaran	Prakiraan Maju Rencana Tahun 2023		Perangkat Daerah Penanggung Jawab
										Target 2022	Pagu Indikatif	Lokasi	Sumber Dana	Prioritas			Target	Pagu Indikatif	
														Nasional	Daerah				
1	02	02	2.02	33	Operasional Pelayanan Puskesmas	Jumlah belanja modal yang disediakan Jumlah paket belanja jasa kantor terpenuhi (belanja paket jasa air, listrik, telepon, internet) Jumlah pemeliharaan gedung dan bangunan yang dilaksanakan Jumlah pemeliharaan peralatan dan mesin yang dilaksanakan Jumlah Pengelola keuangan dan pengelola BMD yang terbayar Jumlah tenaga pendukung yang terfasilitasi (tenaga kebersihan, sopir, penjaga dan tenaga pendukung lainnya) Prosentase BBM yang terpenuhi	6 Paket 3 Paket 1 Paket 5 Paket 8 Orang 9 Orang 100 %			6 Paket 3 Paket 1 Paket 5 Paket 8 Orang 9 Orang 100 %	1,652,620,929		[DANA KHUSUS] - PENDAPATAN ASLI DAERAH				6 Paket 3 Paket 1 Paket 5 Paket 8 Orang 9 Orang 100 %	0	Dinas Kesehatan
1	02	02	2.02	35	Pelaksanaan Akreditasi Fasilitas Kesehatan di Kabupaten/Kota	Jumlah Fasilitas Kesehatan yang dimonev pasca akreditasi Jumlah fasyankes yang memenuhi syarat mengajukan akreditasi	1 Fasyankes 1 Fasyankes			1 Fasyankes 1 Fasyankes	18,871,500	Kab. Sidoarjo, Tanggulangin, Semua Kelurahan	[DANA KHUSUS] - PENDAPATAN ASLI DAERAH				1 Fasyankes 1 Fasyankes	0	Dinas Kesehatan
1	02	02	2.02	36	Investigasi Awal Kejadian Tidak Diharapkan (Kejadian Ikutan Pasca Imunisasi dan Pemberian Obat Massal)	Jumlah kejadian KIPI serius yang dikonfirmasi Jumlah kejadian KIPI serius yang dilakukan investigasi Jumlah kejadian KIPI serius yang ditangani	100 % 100 % 100 %			100 % 100 % 100 %	0	Kab. Sidoarjo, Tanggulangin, Semua Kelurahan	[DANA UMUM] - PENDAPATAN ASLI DAERAH (PAD)				100 % 100 % 100 %	0	Dinas Kesehatan
1	02	02	2.02	37	Pelaksanaan Kewaspadaan Dini dan Respon Wabah	Jumlah kasus yang dikonfirmasi laboratorium Jumlah kasus yang dilakukan penanggulangan sesuai dengan kondisi Jumlah kasus yang dilakukan penyelidikan epidemiologi Jumlah kasus yang dilakukan verivikasi data	100 % 100 % 100 % 100 %			100 % 100 % 100 % 100 %	0	Kab. Sidoarjo, Tanggulangin, Semua Kelurahan	[DANA UMUM] - PENDAPATAN ASLI DAERAH (PAD)				100 % 100 % 100 % 100 %	0	Dinas Kesehatan
1	**02**	**02**	2.04		**Penerbitan Izin Rumah Sakit Kelas C, D dan Fasilitas Pelayanan Kesehatan Tingkat Daerah Kabupaten/Kota**						**292,697,480**							**0**	

Penetapan Rencana Kerja Pemerintah Daerah (RKPD)
Kabupaten Sidoarjo
Tahun 2022

Kode					Urusan/ Bidang Urusan/ Program/ Kegiatan/ Sub Kegiatan	Indikator Program/ Kegiatan/ Sub Kegiatan	Target Akhir Periode RPJMD	Realisasi Capaian RKPD Tahun 2020	Prakiraan Capaian Target RKPD Tahun 2021	Capaian Kinerja dan Kerangka Pendanaan						Kelompok Sasaran	Prakiraan Maju Rencana Tahun 2023		Perangkat Daerah Penanggung Jawab
										Target 2022	Pagu Indikatif	Lokasi	Sumber Dana	Prioritas			Target	Pagu Indikatif	
														Nasional	Daerah				
1	02	02	2.04	03	Peningkatan Mutu Pelayanan Fasilitas Kesehatan	Jumlah Fasilitas Kesehatan Primer yang dibina Jumlah Fasilitas Kesehatan Primer yang di monev Jumlah individu dari keluarga rawan yang mendapat keperawatan kesehatan masyarakat (home care) Jumlah workshop terstandar yang diselenggarakan	3 FKTP 3 FKTP 100 % 4 Workshop			3 FKTP 3 FKTP 100 % 4 Workshop	292,697,480	Kab. Sidoarjo, Tanggulangin, Semua Kelurahan	[DANA KHUSUS] - PENDAPATAN ASLI DAERAH				3 FKTP 3 FKTP 100 % 4 Workshop	0	Dinas Kesehatan
1	**02**	**05**			**PROGRAM PEMBERDAYAAN MASYARAKAT BIDANG KESEHATAN**						**445,712,240**							**0**	
1	**02**	**05**	2.01		**Advokasi, Pemberdayaan, Kemitraan, Peningkatan Peran serta Masyarakat dan Lintas Sektor Tingkat Daerah Kabupaten/Kota**						**345,000,000**							**0**	
1	02	05	2.01	01	Peningkatan Upaya Promosi Kesehatan, Advokasi, Kemitraan dan Pemberdayaan Masyarakat	Jumlah Dunia Usaha yang melaksanakan kemitraan Jumlah kegiatan advocasi mendorong Regulasi Kesehatan Tingkat Puskesmas yang dilaksanakan Jumlah Ormas yang melaksanakan kemitraan	0 Dunia Usaha 0 Kegiatan 0 Ormas			0 Dunia Usaha 0 Kegiatan 0 Ormas	345,000,000	Kab. Sidoarjo, Tanggulangin, Semua Kelurahan	[DANA KHUSUS] - PENDAPATAN ASLI DAERAH				0 Dunia Usaha 0 Kegiatan 0 Ormas	0	Dinas Kesehatan
1	**02**	**05**	2.02		**Pelaksanaan Sehat dalam rangka Promotif Preventif Tingkat Daerah Kabupaten/Kota**						**100,712,240**							**0**	
1	02	05	2.02	01	Penyelenggaraan Promosi Kesehatan dan Gerakan Hidup Bersih dan Sehat	Frekuensi kegiatan promosi kesehatan (online dan offline) sebagai media penyebarluasan informasi kesehatan yang dilaksanakan Jumlah kegiatan Promosi Kesehatan dan Gerakan Hidup Bersih dan Sehat yang dilaksanakan Jumlah promosi kesehatan (online dan offline) sebagai media penyebarluasan informasi kesehatan yang dilaksanakan	24 kali 100 % 3 Jenis media			24 kali 100 % 3 Jenis media	100,712,240	Kab. Sidoarjo, Tanggulangin, Semua Kelurahan	[DANA KHUSUS] - PENDAPATAN ASLI DAERAH				24 kali 100 % 3 Jenis media	0	Dinas Kesehatan

Penetapan Rencana Kerja Pemerintah Daerah (RKPD)
Kabupaten Sidoarjo
Tahun 2022

Kode					Urusan/ Bidang Urusan/ Program/ Kegiatan/ Sub Kegiatan	Indikator Program/ Kegiatan/ Sub Kegiatan	Target Akhir Periode RPJMD	Realisasi Capaian RKPD Tahun 2020	Prakiraan Capaian Target RKPD Tahun 2021	Capaian Kinerja dan Kerangka Pendanaan						Kelompok Sasaran	Prakiraan Maju Rencana Tahun 2023		Perangkat Daerah Penanggung Jawab
										Target 2022	Pagu Indikatif	Lokasi	Sumber Dana	Prioritas			Target	Pagu Indikatif	
														Nasional	Daerah				
1					**URUSAN PEMERINTAHAN WAJIB YANG BERKAITAN DENGAN PELAYANAN DASAR**															
1	**02**				**URUSAN PEMERINTAHAN BIDANG KESEHATAN**						**5,755,425,085**								**0**	
1	**02**	**01**			**PROGRAM PENUNJANG URUSAN PEMERINTAHAN DAERAH KABUPATEN/KOTA**						**2,841,311,585**								**0**	
1	**02**	**01**	2.10		**Peningkatan Pelayanan BLUD**						**2,841,311,585**								**0**	
1	02	01	2.10	01	Pelayanan dan Penunjang Pelayanan BLUD	Jumlah sarana prasarana yang dipelihara Jumlah sarana prasarana yang disediakan Jumlah tenaga non ASN yang terfasilitasi	100 % 100 % 100 %			100 % 100 % 100 %	2,841,311,585	Kab. Sidoarjo, Candi, Semua Kelurahan	[DANA KHUSUS] - LAIN-LAIN PENDAPATAN DAERAH YANG SAH				100 % 100 % 100 %	0	Dinas Kesehatan
1	**02**	**02**			**PROGRAM PEMENUHAN UPAYA KESEHATAN PERORANGAN DAN UPAYA KESEHATAN MASYARAKAT**						**2,319,500,900**								**0**	
1	**02**	**02**	2.02		**Penyediaan Layanan Kesehatan untuk UKM dan UKP Rujukan Tingkat Daerah Kabupaten/Kota**						**2,249,300,900**								**0**	
1	02	02	2.02	01	Pengelolaan Pelayanan Kesehatan Ibu Hamil	Jumlah desa/kelurahan dengan kelas ibu hamil yang aktif Jumlah ibu hamil/bayi baru lahir yang mendapatkan buku KIA Jumlah ibu hamil / ibu nifas yang memanfaatkan rumah tunggu Jumlah Ibu Hamil komplikasi mendapatkan pemeriksaan kesehatan rujukan Jumlah Ibu hamil mendapatkan pelayanan kesehatan sesuai standar Jumlah Ibu hamil yang diinput ke software sicantik bumil Jumlah Rumah Tunggu Kelahiran (RTK) yang tersedia	80 % 100 % 100 % 80 % 100 % 100 % 100 %			80 % 100 % 100 % 80 % 100 % 100 % 100 %	129,520,000	Kab. Sidoarjo, Candi, Semua Kelurahan	[DANA KHUSUS] - PENDAPATAN ASLI DAERAH				80 % 100 % 100 % 80 % 100 % 100 % 100 %	0	Dinas Kesehatan

Penetapan Rencana Kerja Pemerintah Daerah (RKPD)
Kabupaten Sidoarjo
Tahun 2022

Kode					Urusan/ Bidang Urusan/ Program/ Kegiatan/ Sub Kegiatan	Indikator Program/ Kegiatan/ Sub Kegiatan	Target Akhir Periode RPJMD	Realisasi Capaian RKPD Tahun 2020	Prakiraan Capaian Target RKPD Tahun 2021	Capaian Kinerja dan Kerangka Pendanaan						Kelompok Sasaran	Prakiraan Maju Rencana Tahun 2023		Perangkat Daerah Penanggung Jawab
										Target 2022	Pagu Indikatif	Lokasi	Sumber Dana	Prioritas			Target	Pagu Indikatif	
														Nasional	Daerah				
1	02	02	2.02	02	Pengelolaan Pelayanan Kesehatan Ibu Bersalin	Jumlah ibu bersalin mendapat pelayanan kesehatan sesuai standar Jumlah Ibu bersalin risti yang dirujuk dan mendapatkan pelayanan kesehatan sesuai standar di fasyankes primer Jumlah ibu nifas mendapat pelayanan kesehatan sesuai standar Jumlah ibu nifas risti yang mendapatkan pelayanan sesuai standar Jumlah kegiatan Audit Maternal Perinatal (AMP) yang dilaksanakan	100 % 80 % 98 % 80 % 0 %			100 % 80 % 98 % 80 % 0 %	8,700,000	Kab. Sidoarjo, Candi, Semua Kelurahan	[DANA KHUSUS] - PENDAPATAN ASLI DAERAH				100 % 80 % 98 % 80 % 0 %	0	Dinas Kesehatan
1	02	02	2.02	03	Pengelolaan Pelayanan Kesehatan Bayi Baru Lahir	Jumlah bayi baru lahir (neonatal) risti yang mendapatkan rujukan kasus neonatal komplikasi Jumlah bayi baru lahir yang mendapat pelayanan sesuai standar Jumlah bayu baru lahir yang dipantau melalui pendekatan MTBM	100 % 100 % 100 %			100 % 100 % 100 %	6,300,000	Kab. Sidoarjo, Candi, Semua Kelurahan	[DANA KHUSUS] - PENDAPATAN ASLI DAERAH				100 % 100 % 100 %	0	Dinas Kesehatan
1	02	02	2.02	04	Pengelolaan Pelayanan Kesehatan Balita	Jumlah anak balita sehat yang di screening tumbuh kembang Jumlah anak balita sehat yang di screening tumbuh kembang Jumlah anak pra sekolah (60-7 bulan) yang mendapatkan pelayanan kesehatan sesuai standar (screening perkembangan dan DDTK) Jumlah anak pra sekolah (60-7 bulan) yang mendapatkan pelayanan kesehatan sesuai standar (screening perkembangan dan DDTK) Jumlah anak prasekolah risti yang dirujuk ke fasyankes lanjutan Jumlah balita sakit yang mendapatkan pelayanan kesehatan di MTBS	86 % 85 % 100 % 82 % 100 %			86 % 85 % 100 % 82 % 100 %	28,170,000	Kab. Sidoarjo, Candi, Semua Kelurahan	[DANA UMUM] - PENDAPATAN ASLI DAERAH (PAD)				86 % 85 % 100 % 82 % 100 %	0	Dinas Kesehatan

Penetapan Rencana Kerja Pemerintah Daerah (RKPD)
Kabupaten Sidoarjo
Tahun 2022

Kode					Urusan/ Bidang Urusan/ Program/ Kegiatan/ Sub Kegiatan	Indikator Program/ Kegiatan/ Sub Kegiatan	Target Akhir Periode RPJMD	Realisasi Capaian RKPD Tahun 2020	Prakiraan Capaian Target RKPD Tahun 2021	Capaian Kinerja dan Kerangka Pendanaan						Kelompok Sasaran	Prakiraan Maju Rencana Tahun 2023		Perangkat Daerah Penanggung Jawab
										Target 2022	Pagu Indikatif	Lokasi	Sumber Dana	Prioritas			Target	Pagu Indikatif	
														Nasional	Daerah				
1	02	02	2.02	05	Pengelolaan Pelayanan Kesehatan pada Usia Pendidikan Dasar	Jumlah anak remaja risti yang dirujuk ke fasyankes Jumlah anak usia pendidikan dasar diluar satuan pendidikan dasar (pondok pesantren, panti, LKSA, lapas/LPKA/Posyandu remaja) yang discreening/ penjaringan kesehatannya Jumlah anak usia pendidikan dasar yang mendapatkan pelayanan kesehatan sesuai standar (penjaringan/ skrinning kesehatan dan pemeriksaan kesehatan berkala) Jumlah anak usia pendidikan dasar yang risti dan dirujuk ke fasyankes Jumlah posyandu remaja yang ada di desa Jumlah remaja yang mendapat konseling kesehatan reproduksi Persentase puskesmas dengan PKPR	100 % 100 % 100 % 100 % 100 % 100 % 100 %			100 % 100 % 100 % 100 % 100 % 100 % 100 %	40,800,000	Kab. Sidoarjo, Candi, Semua Kelurahan	[DANA UMUM] - PENDAPATAN ASLI DAERAH (PAD)				100 % 100 % 100 % 100 % 100 % 100 % 100 %	0	Dinas Kesehatan
1	02	02	2.02	06	Pengelolaan Pelayanan Kesehatan pada Usia Produktif	Jumlah catin risti yang discreening dan dirujuk ke fasyankes lanjutan Jumlah Catin yang dilakukan screening dan pemberian imuniasai TT (P2PM SURVIM) Jumlah catin yang mendapatkan edukasi mengenai persiapan gizi seimbang untuk kehamilan mulai dari catin hingga ibu hamil Jumlah catin yang mendapatkan konseling kesehatan reproduksi Jumlah perempuan usia 30-50 tahun dilakukan deteksi dini penyakit kanker payudara dan serviks di FKTP (deteksi dini SADANIS dan Tes IVA) Jumlah Peserta KB aktif Jumlah Peserta KB dengan komplikasi dan efek samping yang ditangani	100 % 100 % 100 % 100 % 100 % 100 % 100 %			100 % 100 % 100 % 100 % 100 % 100 % 100 %	36,490,000	Kab. Sidoarjo, Candi, Semua Kelurahan	[DANA UMUM] - PENDAPATAN ASLI DAERAH (PAD)				100 % 100 % 100 % 100 % 100 % 100 % 100 %	0	Dinas Kesehatan

Penetapan Rencana Kerja Pemerintah Daerah (RKPD)
Kabupaten Sidoarjo
Tahun 2022

Kode					Urusan/ Bidang Urusan/ Program/ Kegiatan/ Sub Kegiatan	Indikator Program/ Kegiatan/ Sub Kegiatan	Target Akhir Periode RPJMD	Realisasi Capaian RKPD Tahun 2020	Prakiraan Capaian Target RKPD Tahun 2021	Capaian Kinerja dan Kerangka Pendanaan						Kelompok Sasaran	Prakiraan Maju Rencana Tahun 2023		Perangkat Daerah Penanggung Jawab
										Target 2022	Pagu Indikatif	Lokasi	Sumber Dana	Prioritas			Target	Pagu Indikatif	
														Nasional	Daerah				
1	02	02	2.02	07	Pengelolaan Pelayanan Kesehatan pada Usia Lanjut	Jumlah usia lanjut > 60 tahun yang mendapatkan screening pelayanan kesehatan/ pemeriksaan kesehatan (P3G) meliputi pemeriksaan status mental, kognitif, dan tingkat kemandirian pada usia lanjut Jumlah usia lanjut yang sehat	100 % 100 %			100 % 100 %	78,420,000	Kab. Sidoarjo, Candi, Semua Kelurahan	[DANA KHUSUS] - PENDAPATAN ASLI DAERAH				100 % 100 %	0	Dinas Kesehatan
1	02	02	2.02	08	Pengelolaan Pelayanan Kesehatan Penderita Hipertensi						0	Kab. Sidoarjo, Candi, Semua Kelurahan	[DANA UMUM] - PENDAPATAN ASLI DAERAH (PAD)					0	Dinas Kesehatan
1	02	02	2.02	09	Pengelolaan Pelayanan Kesehatan Penderita Diabetes Melitus						26,400,000	Kab. Sidoarjo, Candi, Semua Kelurahan	[DANA UMUM] - PENDAPATAN ASLI DAERAH (PAD)					0	Dinas Kesehatan
1	02	02	2.02	10	Pengelolaan Pelayanan Kesehatan Orang dengan Gangguan Jiwa Berat	Jumlah kegiatan evaluasi pelaksanaan pelayanan Kesehatan Orang dengan Gangguan Jiwa Berat sesuai standar di fasilitas pelayanan kesehatan Jumlah penderita ODGJ Berat yang ditemukan Jumlah penderita Orang Dengan Gangguan Jiwa Jumlah penderita Orang Dengan Gangguan Jiwa Berat yang mendapatkan pelayanan kesehatan sesuai standar	100 % 100 % 100 %			100 % 100 % 100 %	47,575,000	Kab. Sidoarjo, Candi, Semua Kelurahan	[DANA UMUM] - PENDAPATAN ASLI DAERAH (PAD)				100 % 100 % 100 %	0	Dinas Kesehatan
1	02	02	2.02	11	Pengelolaan Pelayanan Kesehatan Orang Terduga Tuberkulosis	Jumlah orang terduga TBC yang mendapatkan pelayanan sesuai standar Persentase Angka keberhasilan pengobatan TB Persentase CDR TB Persentase pasien pengobatan ulang yang diperiksa TCM Persentase pasien TB yang mengetahui status HIV Persentase penderita TB paru BTA Positif Persentase penemuan suspect penderita TB	100 % 100 % 100 % 100 % 100 % 100 % 70 %			100 % 100 % 100 % 100 % 100 % 100 % 70 %	27,550,000	Kab. Sidoarjo, Candi, Semua Kelurahan	[DANA KHUSUS] - PENDAPATAN ASLI DAERAH				100 % 100 % 100 % 100 % 100 % 100 % 70 %	0	Dinas Kesehatan
1	02	02	2.02	12	Pengelolaan Pelayanan Kesehatan Orang dengan Risiko Terinfeksi HIV						12,475,000	Kab. Sidoarjo, Candi, Semua Kelurahan	[DANA UMUM] - PENDAPATAN ASLI DAERAH (PAD)					0	Dinas Kesehatan

Penetapan Rencana Kerja Pemerintah Daerah (RKPD)
Kabupaten Sidoarjo
Tahun 2022

Kode					Urusan/ Bidang Urusan/ Program/ Kegiatan/ Sub Kegiatan	Indikator Program/ Kegiatan/ Sub Kegiatan	Target Akhir Periode RPJMD	Realisasi Capaian RKPD Tahun 2020	Prakiraan Capaian Target RKPD Tahun 2021	Capaian Kinerja dan Kerangka Pendanaan						Kelompok Sasaran	Prakiraan Maju Rencana Tahun 2023		Perangkat Daerah Penanggung Jawab
										Target 2022	Pagu Indikatif	Lokasi	Sumber Dana	Prioritas			Target	Pagu Indikatif	
														Nasional	Daerah				
1	02	02	2.02	13	Pengelolaan Pelayanan Kesehatan bagi Penduduk pada Kondisi Kejadian Luar Biasa (KLB)	-	100 %			100 %	500,000	Kab. Sidoarjo, Candi, Semua Kelurahan	[DANA KHUSUS] - PENDAPATAN ASLI DAERAH				100 %	0	Dinas Kesehatan
1	02	02	2.02	14	Pengelolaan Pelayanan Kesehatan bagi Penduduk Terdampak Krisis Kesehatan Akibat Bencana dan/atau Berpotensi Bencana	Persentase penduduk terdampak krisis kesehatan akibat bencana dan/atau berpotensi bencana yang mendapatkan pelayanan kesehatan pada tahun N	100 %			100 %	14,000,000	Kab. Sidoarjo, Candi, Semua Kelurahan	[DANA KHUSUS] - PENDAPATAN ASLI DAERAH				100 %	0	Dinas Kesehatan
1	02	02	2.02	15	Pengelolaan Pelayanan Kesehatan Gizi Masyarakat	Jumlah anak sekolah yang mendapatkan PMT pemulihan Jumlah baduta yang mendapatkan MPASI lokal . Jumlah balita gizi buruk yang dilacak dan mendapatkan PMT Jumlah balita yang dilakukan penimbangan serentak di posyandu pada bulan Februari dan Agustus -Jumlah bumil anemi yang diperiksa dan ditangani Jumlah Ibu hamil/ BUFASyang mendapatkan PMT pemulihan Jumlah kasus gizi kurang (BGM Gakin) yang tertangani Jumlah paket gizi mikro untuk baduta stunting/BGM (800 anak x 2 paket) Jumlah paket PMT bagi Baduta/Balita dengan status KLB Gizi Buruk BB/PB atau BB/TB dengan Z-Score < -3 SD) 100% kasus KLB 0,1% balita di Timbang = 50 kasus x 90 HMAx 1 pt tahap Rehabilitasi Jumlah paket PMT bagi Baduta/Balita dengan status KLB Gizi Buruk BB/PB atau BB/TB dengan Z-Score < -3 SD) 100% kasus KLB 0,1% balita di Timbang = 50 kasus x 90 HMAx 1 pt tahap stabilisasi &	100 % 100 % 100 % 100 % 85 % 100 % 100 % 100 % 100 % 100 % 100 % 100 % 100 % 100 % 100 % 100 % 100 % 100 % 100 % 100 %			100 % 100 % 100 % 100 % 85 % 100 % 100 % 100 % 100 % 100 % 100 % 100 % 100 % 100 % 100 % 100 % 100 % 100 % 100 % 100 %	264,020,100	Kab. Sidoarjo, Candi, Semua Kelurahan	[DANA KHUSUS] - PENDAPATAN ASLI DAERAH				100 % 100 % 100 % 100 % 85 % 100 % 100 % 100 % 100 % 100 % 100 % 100 % 100 % 100 % 100 % 100 % 100 % 100 % 100 % 100 %	0	Dinas Kesehatan

Penetapan Rencana Kerja Pemerintah Daerah (RKPD)
Kabupaten Sidoarjo
Tahun 2022

Kode					Urusan/ Bidang Urusan/ Program/ Kegiatan/ Sub Kegiatan	Indikator Program/ Kegiatan/ Sub Kegiatan	Target Akhir Periode RPJMD	Realisasi Capaian RKPD Tahun 2020	Prakiraan Capaian Target RKPD Tahun 2021	Capaian Kinerja dan Kerangka Pendanaan						Kelompok Sasaran	Prakiraan Maju Rencana Tahun 2023		Perangkat Daerah Penanggung Jawab
										Target 2022	Pagu Indikatif	Lokasi	Sumber Dana	Prioritas			Target	Pagu Indikatif	
														Nasional	Daerah				
						Transisi Jumlah paket PMT bagi Baduta/Balita dengan status Pendek/stunting (PB/U atau TB/U Z-Score < -2 SD) Gakin 100% (dari 37% = 3450 anak x 90 HM x 1 pt Jumlah paket untuk pemberian PMT Pemulihan bagi Ibu Hamil/ibu nifas KEK Gakin 207 x 90 HM x 1 pt Jumlah paket untuk pemberian PMT Pemulihan balita Gizi Kurang Anak Sekolah 940 anak x 90 HM x 1 pt Jumlah paket untuk pemberian PMT Pemulihan balita Gizi Kurang pada Baduta, Balita BGM 267 anak x 90 HM x 1 pt Jumlah program edukasi / demonstrasi pada ibu baduta terkait pemberian MPASI sesuai tumbuh kembangnya 100% posyandu Jumlah remaja putri yang mendapat TTD Jumlah RT yang mengonsumsi garam beryodium Jumlah Usia lanjut yang mendapatkan PMT pemulihan Persentase balita kurus (BB/PB atau BB/TB) Persentase balita stunting (TB/U atau PB/U) Persentase balita stunting yang ditangani (TB/U atau PB/U) Persentase partisipasi masyarakat (D/S) kehadiran di posyandu Presentase ibu hamil yang mendapatkan tablet Fe 90 tablet Prosentasi keberhasilan penimbangan (N/D) di posyandu											
1	02	02	2.02	16	Pengelolaan Pelayanan Kesehatan Kerja dan Olahraga	-	100 %			100 %	59,400,000	Kab. Sidoarjo, Candi, Semua Kelurahan	[DANA KHUSUS] - PENDAPATAN ASLI DAERAH				100 %	0	Dinas Kesehatan

Penetapan Rencana Kerja Pemerintah Daerah (RKPD)
Kabupaten Sidoarjo
Tahun 2022

Kode					Urusan/ Bidang Urusan/ Program/ Kegiatan/ Sub Kegiatan	Indikator Program/ Kegiatan/ Sub Kegiatan	Target Akhir Periode RPJMD	Realisasi Capaian RKPD Tahun 2020	Prakiraan Capaian Target RKPD Tahun 2021	Capaian Kinerja dan Kerangka Pendanaan						Kelompok Sasaran	Prakiraan Maju Rencana Tahun 2023		Perangkat Daerah Penanggung Jawab
										Target 2022	Pagu Indikatif	Lokasi	Sumber Dana	Prioritas			Target	Pagu Indikatif	
														Nasional	Daerah				
1	02	02	2.02	17	Pengelolaan Pelayanan Kesehatan Lingkungan	Jumlah Desa ODF Jumlah fasyankes yang pengelolaan limbah medisnya sesuai standart Jumlah sarana kualitas air minum sesuai standart Jumlah TFU (Tempat Fasilitas Umum) yang memenuhi syarat kesehatan Prosentase pasar yang memenuhi syarat kesehatan (pasar sehat)	100 % 100 % 100 % 100 % 100 %			100 % 100 % 100 % 100 % 100 %	223,677,600	Kab. Sidoarjo, Candi, Semua Kelurahan	[DANA KHUSUS] - PENDAPATAN ASLI DAERAH				100 % 100 % 100 % 100 % 100 %	0	Dinas Kesehatan
1	02	02	2.02	19	Pengelolaan Pelayanan Kesehatan Tradisional, Akupuntur, Asuhan Mandiri, dan Tradisional Lainnya	- Jumlah Akupuntur melakukan Pelayanan Kesehatan (Tradisional Lainnya) yang dibina Jumlah Fasilitas Pelayanan Kesehatan Tradisional Berizin Jumlah Griya Sehat yang melakukan Pelayanan Kesehatan yang dibina Jumlah kelompok asuhan mandiri yang terbentuk Jumlah Panti Sehat Berkelompok yang Berizin Jumlah penyehat tradisional yang dibina Jumlah Puskesmas yang melakukan Pelayanan Kesehatan (Tradisional Lainnya) Dalam Gedung	100 % 100 % 100 % 100 % 100 % 100 % 100 %			100 % 100 % 100 % 100 % 100 % 100 % 100 %	57,606,600	Kab. Sidoarjo, Candi, Semua Kelurahan	[DANA KHUSUS] - PENDAPATAN ASLI DAERAH				100 % 100 % 100 % 100 % 100 % 100 % 100 %	0	Dinas Kesehatan
1	02	02	2.02	20	Pengelolaan Surveilans Kesehatan	-Jumlah kasus di desiminasi Jumlah kasus di intervensi Jumlah kasus dilakukan analisa Jumlah kasus dilakukan surveilance Jumlah kasus diobservasi	80 % 80 % 80 % 80 % 80 %			80 % 80 % 80 % 80 % 80 %	22,850,000	Kab. Sidoarjo, Candi, Semua Kelurahan	[DANA KHUSUS] - PENDAPATAN ASLI DAERAH				80 % 80 % 80 % 80 % 80 %	0	Dinas Kesehatan

Penetapan Rencana Kerja Pemerintah Daerah (RKPD)
Kabupaten Sidoarjo
Tahun 2022

Kode					Urusan/ Bidang Urusan/ Program/ Kegiatan/ Sub Kegiatan	Indikator Program/ Kegiatan/ Sub Kegiatan	Target Akhir Periode RPJMD	Realisasi Capaian RKPD Tahun 2020	Prakiraan Capaian Target RKPD Tahun 2021	Capaian Kinerja dan Kerangka Pendanaan						Kelompok Sasaran	Prakiraan Maju Rencana Tahun 2023		Perangkat Daerah Penanggung Jawab
										Target 2022	Pagu Indikatif	Lokasi	Sumber Dana	Prioritas			Target	Pagu Indikatif	
														Nasional	Daerah				
1	02	02	2.02	21	Pengelolaan Pelayanan Kesehatan Orang dengan Masalah Kesehatan Jiwa (ODMK)	-Jumlah kegiatan evaluasi pelaksanaan pelayanan Kesehatan Orang dengan Masalah Kesehatan Jiwa (ODMK) sesuai standar di fasilitas pelayanan kesehatan Jumlah Orang dengan Masalah Kesehatan Jiwa (ODMK) yang mendapatkan pelayanan kesehatan sesuai standar Jumlah penderita ODMK yang ditemukan	100 % 100 % 100 %			100 % 100 % 100 %	16,400,000	Kab. Sidoarjo, Candi, Semua Kelurahan	[DANA KHUSUS] - PENDAPATAN ASLI DAERAH				100 % 100 % 100 %	0	Dinas Kesehatan
1	02	02	2.02	22	Pengelolaan Pelayanan Kesehatan Jiwa dan NAPZA	-Jumlah pasien penyalahguna Napza yang mendapatkan pelayanan kesehatan di wilayah kerja Puskesmas Jumlah penderita ODGJ Berat yang ditemukan Jumlah penderita Orang Dengan Gangguan Jiwa Berat yang mendapatkan pelayanan kesehatan sesuai standar Jumlah penyuluhan tentang Napza	100 % 100 % 100 % 100 %			100 % 100 % 100 % 100 %	2,150,000	Kab. Sidoarjo, Candi, Semua Kelurahan	[DANA KHUSUS] - PENDAPATAN ASLI DAERAH				100 % 100 % 100 % 100 %	0	Dinas Kesehatan
1	02	02	2.02	23	Pengelolaan Upaya Kesehatan Khusus	-	100 %			100 %	0	Kab. Sidoarjo, Candi, Semua Kelurahan	[DANA UMUM] - PENDAPATAN ASLI DAERAH (PAD)				100 %	0	Dinas Kesehatan
1	02	02	2.02	24	Pengelolaan Upaya Pengurangan Risiko Krisis Kesehatan dan Pasca Krisis Kesehatan	-	100 %			100 %	0	Kab. Sidoarjo, Candi, Semua Kelurahan	[DANA UMUM] - PENDAPATAN ASLI DAERAH (PAD)				100 %	0	Dinas Kesehatan
1	02	02	2.02	25	Pelayanan Kesehatan Penyakit Menular dan Tidak Menular	-	100 %			100 %	132,390,000	Kab. Sidoarjo, Candi, Semua Kelurahan	[DANA UMUM] - PENDAPATAN ASLI DAERAH (PAD)				100 %	0	Dinas Kesehatan
1	02	02	2.02	26	Pengelolaan Jaminan Kesehatan Masyarakat	-	100 %			100 %	0	Kab. Sidoarjo, Candi, Semua Kelurahan	[DANA UMUM] - PENDAPATAN ASLI DAERAH (PAD)				100 %	0	Dinas Kesehatan
1	02	02	2.02	27	Deteksi Dini Penyalahgunaan NAPZA di Fasyankes dan Sekolah	-	100 %			100 %	0	Kab. Sidoarjo, Candi, Semua Kelurahan	[DANA UMUM] - PENDAPATAN ASLI DAERAH (PAD)				100 %	0	Dinas Kesehatan
1	02	02	2.02	28	Pengambilan dan Pengiriman Spesimen Penyakit Potensial KLB ke Laboratorium Rujukan/Nasional	-	100 %			100 %	0	Kab. Sidoarjo, Candi, Semua Kelurahan	[DANA UMUM] - PENDAPATAN ASLI DAERAH (PAD)				100 %	0	Dinas Kesehatan

Penetapan Rencana Kerja Pemerintah Daerah (RKPD)
Kabupaten Sidoarjo
Tahun 2022

Kode					Urusan/ Bidang Urusan/ Program/ Kegiatan/ Sub Kegiatan	Indikator Program/ Kegiatan/ Sub Kegiatan	Target Akhir Periode RPJMD	Realisasi Capaian RKPD Tahun 2020	Prakiraan Capaian Target RKPD Tahun 2021	Capaian Kinerja dan Kerangka Pendanaan						Kelompok Sasaran	Prakiraan Maju Rencana Tahun 2023		Perangkat Daerah Penanggung Jawab
										Target 2022	Pagu Indikatif	Lokasi	Sumber Dana	Prioritas			Target	Pagu Indikatif	
														Nasional	Daerah				
1	02	02	2.02	33	Operasional Pelayanan Puskesmas	-Jumlah paket belanja jasa kantor terpenuhi (belanja paket jasa air, listrik, telepon, internet) Jumlah Pengelola keuangan dan pengelola BMD yang terbayar Jumlah tenaga pendukung yang terfasilitasi (tenaga kebersihan, sopir, penjaga dan tenaga pendukung lainnya) Prosentase BBM yang terpenuhi	100 % 100 % 100 % 100 %			100 % 100 % 100 % 100 %	1,001,556,600	Kab. Sidoarjo, Candi, Semua Kelurahan	[DANA KHUSUS] - PENDAPATAN ASLI DAERAH				100 % 100 % 100 % 100 %	0	Dinas Kesehatan
1	02	02	2.02	35	Pelaksanaan Akreditasi Fasilitas Kesehatan di Kabupaten/Kota	-Jumlah fasyankes yang memenuhi syarat mengajukan akreditasi	100 %			100 %	12,350,000	Kab. Sidoarjo, Candi, Semua Kelurahan	[DANA KHUSUS] - PENDAPATAN ASLI DAERAH				100 %	0	Dinas Kesehatan
1	02	02	2.02	36	Investigasi Awal Kejadian Tidak Diharapkan (Kejadian Ikutan Pasca Imunisasi dan Pemberian Obat Massal)	-	100 %			100 %	0	Kab. Sidoarjo, Candi, Semua Kelurahan	[DANA UMUM] - PENDAPATAN ASLI DAERAH (PAD)				100 %	0	Dinas Kesehatan
1	02	02	2.02	37	Pelaksanaan Kewaspadaan Dini dan Respon Wabah	-	100 %			100 %	0	Kab. Sidoarjo, Candi, Semua Kelurahan	[DANA UMUM] - PENDAPATAN ASLI DAERAH (PAD)				100 %	0	Dinas Kesehatan
1	**02**	**02**	2.04		**Penerbitan Izin Rumah Sakit Kelas C, D dan Fasilitas Pelayanan Kesehatan Tingkat Daerah Kabupaten/Kota**						**70,200,000**							**0**	
1	02	02	2.04	03	Peningkatan Mutu Pelayanan Fasilitas Kesehatan	-Jumlah Fasilitas Kesehatan Primer yang dibina Jumlah Fasilitas Kesehatan Primer yang di monev Jumlah individu dari keluarga rawan yang mendapat keperawatan kesehatan masyarakat (home care)	100 % 100 % 100 %			100 % 100 % 100 %	70,200,000	Kab. Sidoarjo, Candi, Semua Kelurahan	[DANA KHUSUS] - PENDAPATAN ASLI DAERAH				100 % 100 % 100 %	0	Dinas Kesehatan
1	**02**	**05**			**PROGRAM PEMBERDAYAAN MASYARAKAT BIDANG KESEHATAN**						**594,612,600**							**0**	
1	**02**	**05**	2.01		**Advokasi, Pemberdayaan, Kemitraan, Peningkatan Peran serta Masyarakat dan Lintas Sektor Tingkat Daerah Kabupaten/Kota**						**496,200,000**							**0**	

Penetapan Rencana Kerja Pemerintah Daerah (RKPD)
Kabupaten Sidoarjo
Tahun 2022

Kode					Urusan/ Bidang Urusan/ Program/ Kegiatan/ Sub Kegiatan	Indikator Program/ Kegiatan/ Sub Kegiatan	Target Akhir Periode RPJMD	Realisasi Capaian RKPD Tahun 2020	Prakiraan Capaian Target RKPD Tahun 2021	Capaian Kinerja dan Kerangka Pendanaan						Kelompok Sasaran	Prakiraan Maju Rencana Tahun 2023		Perangkat Daerah Penanggung Jawab
										Target 2022	Pagu Indikatif	Lokasi	Sumber Dana	Prioritas			Target	Pagu Indikatif	
														Nasional	Daerah				
1	02	05	2.01	01	Peningkatan Upaya Promosi Kesehatan, Advokasi, Kemitraan dan Pemberdayaan Masyarakat	Jumlah Dunia Usaha yang melaksanakan kemitraan - Jumlah kegiatan advocasi mendorong Regulasi Kesehatan Tingkat Puskesmas yang dilaksanakan Jumlah Ormas yang melaksanakan kemitraan	100 % 100 % 100 %			100 % 100 % 100 %	496,200,000	Kab. Sidoarjo, Candi, Semua Kelurahan	[DANA KHUSUS] - PENDAPATAN ASLI DAERAH				100 % 100 % 100 %	0	Dinas Kesehatan
1	**02**	**05**	2.02		**Pelaksanaan Sehat dalam rangka Promotif Preventif Tingkat Daerah Kabupaten/Kota**						**98,412,600**							**0**	
1	02	05	2.02	01	Penyelenggaraan Promosi Kesehatan dan Gerakan Hidup Bersih dan Sehat	Frekuensi kegiatan promosi kesehatan (online dan offline) sebagai media penyebarluasan informasi kesehatan yang dilaksanakan -Jumlah kegiatan Promosi Kesehatan dan Gerakan Hidup Bersih dan Sehat yang dilaksanakan Jumlah promosi kesehatan (online dan offline) sebagai media penyebarluasan informasi kesehatan yang dilaksanakan	100 % 100 % 100 %			100 % 100 % 100 %	98,412,600	Kab. Sidoarjo, Candi, Semua Kelurahan	[DANA KHUSUS] - PENDAPATAN ASLI DAERAH				100 % 100 % 100 %	0	Dinas Kesehatan
1					**URUSAN PEMERINTAHAN WAJIB YANG BERKAITAN DENGAN PELAYANAN DASAR**														
1	**02**				**URUSAN PEMERINTAHAN BIDANG KESEHATAN**						**4,373,040,690**							**0**	
1	**02**	**01**			**PROGRAM PENUNJANG URUSAN PEMERINTAHAN DAERAH KABUPATEN/KOTA**						**2,470,000,000**							**0**	
1	**02**	**01**	2.10		**Peningkatan Pelayanan BLUD**						**2,470,000,000**							**0**	
1	02	01	2.10	01	Pelayanan dan Penunjang Pelayanan BLUD	Jumlah sarana prasarana yang dipelihara Jumlah sarana prasarana yang disediakan Jumlah tenaga non ASN yang terfasilitasi	100 % 100 % 100 %			100 % 100 % 100 %	2,470,000,000	Kab. Sidoarjo, Tulangan, Kemantren	[DANA UMUM] - LAIN-LAIN PENDAPATAN DAERAH YANG SAH				100 % 100 % 100 %	0	Dinas Kesehatan
1	**02**	**02**			**PROGRAM PEMENUHAN UPAYA KESEHATAN PERORANGAN DAN UPAYA KESEHATAN MASYARAKAT**						**1,489,177,450**							**0**	

Penetapan Rencana Kerja Pemerintah Daerah (RKPD)
Kabupaten Sidoarjo
Tahun 2022

Kode					Urusan/ Bidang Urusan/ Program/ Kegiatan/ Sub Kegiatan	Indikator Program/ Kegiatan/ Sub Kegiatan	Target Akhir Periode RPJMD	Realisasi Capaian RKPD Tahun 2020	Prakiraan Capaian Target RKPD Tahun 2021	Capaian Kinerja dan Kerangka Pendanaan						Kelompok Sasaran	Prakiraan Maju Rencana Tahun 2023		Perangkat Daerah Penanggung Jawab
										Target 2022	Pagu Indikatif	Lokasi	Sumber Dana	Prioritas			Target	Pagu Indikatif	
														Nasional	Daerah				
1	**02**	**02**	2.02		**Penyediaan Layanan Kesehatan untuk UKM dan UKP Rujukan Tingkat Daerah Kabupaten/Kota**						**1,460,277,450**							**0**	
1	02	02	2.02	01	Pengelolaan Pelayanan Kesehatan Ibu Hamil	Jumlah Ibu hamil mendapatkan pelayanan kesehatan sesuai standar	100 %			100 %	9,300,000	Kab. Sidoarjo, Tulangan, Tulangan Kab. Sidoarjo, Tulangan, Kajeksan Kab. Sidoarjo, Tulangan, Singopadu Kab. Sidoarjo, Tulangan, Kemantren Kab. Sidoarjo, Tulangan, Kepunten Kab. Sidoarjo, Tulangan, Kepuhkemiri Kab. Sidoarjo, Tulangan, Grinting Kab. Sidoarjo, Tulangan, Modong Kab. Sidoarjo, Tulangan, Grogol Kab. Sidoarjo, Tulangan, Medalem Kab. Sidoarjo, Tulangan, Sudimoro Kab. Sidoarjo, Tulangan, Grabagan	[DANA KHUSUS] - PENDAPATAN ASLI DAERAH				100 %	0	Dinas Kesehatan

Penetapan Rencana Kerja Pemerintah Daerah (RKPD)
Kabupaten Sidoarjo
Tahun 2022

Kode					Urusan/ Bidang Urusan/ Program/ Kegiatan/ Sub Kegiatan	Indikator Program/ Kegiatan/ Sub Kegiatan	Target Akhir Periode RPJMD	Realisasi Capaian RKPD Tahun 2020	Prakiraan Capaian Target RKPD Tahun 2021	Capaian Kinerja dan Kerangka Pendanaan						Kelompok Sasaran	Prakiraan Maju Rencana Tahun 2023		Perangkat Daerah Penanggung Jawab
										Target 2022	Pagu Indikatif	Lokasi	Sumber Dana	Prioritas			Target	Pagu Indikatif	
														Nasional	Daerah				
1	02	02	2.02	02	Pengelolaan Pelayanan Kesehatan Ibu Bersalin	Jumlah ibu bersalin mendapat pelayanan kesehatan sesuai standar Jumlah ibu nifas risti yang mendapatkan pelayanan sesuai standar Jumlah kegiatan Audit Maternal Perinatal (AMP) yang dilaksanakan	100 % 100 % 100 %			100 % 100 % 100 %	10,325,000	Kab. Sidoarjo, Tulangan, Semua Kelurahan Kab. Sidoarjo, Tulangan, Tulangan Kab. Sidoarjo, Tulangan, Kajeksan Kab. Sidoarjo, Tulangan, Singopadu Kab. Sidoarjo, Tulangan, Kemantren Kab. Sidoarjo, Tulangan, Kepunten Kab. Sidoarjo, Tulangan, Kepuhkemiri Kab. Sidoarjo, Tulangan, Grinting Kab. Sidoarjo, Tulangan, Modong Kab. Sidoarjo, Tulangan, Grogol Kab. Sidoarjo, Tulangan, Medalem Kab. Sidoarjo, Tulangan, Sudimoro Kab. Sidoarjo, Tulangan, Grabagan	[DANA KHUSUS] - PENDAPATAN ASLI DAERAH				100 % 100 % 100 %	0	Dinas Kesehatan
1	02	02	2.02	03	Pengelolaan Pelayanan Kesehatan Bayi Baru Lahir	-	100 %			100 %	0	Kab. Sidoarjo, Tulangan, Semua Kelurahan	[DANA UMUM] - PENDAPATAN ASLI DAERAH (PAD)				100 %	0	Dinas Kesehatan

Penetapan Rencana Kerja Pemerintah Daerah (RKPD)
Kabupaten Sidoarjo
Tahun 2022

Kode					Urusan/ Bidang Urusan/ Program/ Kegiatan/ Sub Kegiatan	Indikator Program/ Kegiatan/ Sub Kegiatan	Target Akhir Periode RPJMD	Realisasi Capaian RKPD Tahun 2020	Prakiraan Capaian Target RKPD Tahun 2021	Capaian Kinerja dan Kerangka Pendanaan						Kelompok Sasaran	Prakiraan Maju Rencana Tahun 2023		Perangkat Daerah Penanggung Jawab
										Target 2022	Pagu Indikatif	Lokasi	Sumber Dana	Prioritas			Target	Pagu Indikatif	
														Nasional	Daerah				
1	02	02	2.02	04	Pengelolaan Pelayanan Kesehatan Balita	Jumlah anak balita sehat yang di screening tumbuh kembang Jumlah anak pra sekolah (60-7 bulan) yang mendapatkan pelayanan kesehatan sesuai standar (screening perkembangan dan DDTK) Jumlah balita yang mendapatkan pelayanan sesuai dengan standar	100 % 100 % 100 %			100 % 100 % 100 %	22,150,000	Kab. Sidoarjo, Tulangan, Tulangan Kab. Sidoarjo, Tulangan, Kajeksan Kab. Sidoarjo, Tulangan, Singopadu Kab. Sidoarjo, Tulangan, Kemantren Kab. Sidoarjo, Tulangan, Kepunten Kab. Sidoarjo, Tulangan, Kepuhkemiri Kab. Sidoarjo, Tulangan, Grinting Kab. Sidoarjo, Tulangan, Modong Kab. Sidoarjo, Tulangan, Grogol Kab. Sidoarjo, Tulangan, Sudimoro Kab. Sidoarjo, Tulangan, Grabagan	[DANA KHUSUS] - PENDAPATAN ASLI DAERAH				100 % 100 % 100 %	0	Dinas Kesehatan
1	02	02	2.02	05	Pengelolaan Pelayanan Kesehatan pada Usia Pendidikan Dasar	-	100 %			100 %	0	Kab. Sidoarjo, Tulangan, Semua Kelurahan	[DANA UMUM] - PENDAPATAN ASLI DAERAH (PAD)				100 %	0	Dinas Kesehatan
1	02	02	2.02	06	Pengelolaan Pelayanan Kesehatan pada Usia Produktif	-	100 %			100 %	0	Kab. Sidoarjo, Tulangan, Semua Kelurahan	[DANA UMUM] - PENDAPATAN ASLI DAERAH (PAD)				100 %	0	Dinas Kesehatan
1	02	02	2.02	07	Pengelolaan Pelayanan Kesehatan pada Usia Lanjut	Jumlah usia lanjut > 60 tahun yang mendapatkan screening pelayanan kesehatan/ pemeriksaan kesehatan (P3G) meliputi pemeriksaan status mental, kognitif, dan tingkat kemandirian pada usia lanjut	100 %			100 %	7,875,000	Kab. Sidoarjo, Tulangan, Semua Kelurahan	[DANA KHUSUS] - PENDAPATAN ASLI DAERAH				100 %	0	Dinas Kesehatan
1	02	02	2.02	08	Pengelolaan Pelayanan Kesehatan Penderita Hipertensi	-	100 %			100 %	0	Kab. Sidoarjo, Tulangan, Semua Kelurahan	[DANA UMUM] - PENDAPATAN ASLI DAERAH (PAD)				100 %	0	Dinas Kesehatan

Penetapan Rencana Kerja Pemerintah Daerah (RKPD)
Kabupaten Sidoarjo
Tahun 2022

Kode					Urusan/ Bidang Urusan/ Program/ Kegiatan/ Sub Kegiatan	Indikator Program/ Kegiatan/ Sub Kegiatan	Target Akhir Periode RPJMD	Realisasi Capaian RKPD Tahun 2020	Prakiraan Capaian Target RKPD Tahun 2021	Capaian Kinerja dan Kerangka Pendanaan						Kelompok Sasaran	Prakiraan Maju Rencana Tahun 2023		Perangkat Daerah Penanggung Jawab
										Target 2022	Pagu Indikatif	Lokasi	Sumber Dana	Prioritas			Target	Pagu Indikatif	
														Nasional	Daerah				
1	02	02	2.02	09	Pengelolaan Pelayanan Kesehatan Penderita Diabetes Melitus	-	100 %			100 %	0	Kab. Sidoarjo, Tulangan, Semua Kelurahan	[DANA UMUM] - PENDAPATAN ASLI DAERAH (PAD)				100 %	0	Dinas Kesehatan
1	02	02	2.02	10	Pengelolaan Pelayanan Kesehatan Orang dengan Gangguan Jiwa Berat	Jumlah pembinaan pelayanan Kesehatan Orang dengan Gangguan Jiwa Berat terhadap petugas Kesehatan Jiwa Jumlah penderita Orang Dengan Gangguan Jiwa Berat yang mendapatkan pelayanan kesehatan sesuai standar	100 % 100 %			100 % 100 %	600,000	Kab. Sidoarjo, Tulangan, Semua Kelurahan	[DANA KHUSUS] - PENDAPATAN ASLI DAERAH				100 % 100 %	0	Dinas Kesehatan
1	02	02	2.02	11	Pengelolaan Pelayanan Kesehatan Orang Terduga Tuberkulosis	-	100 %			100 %	0	Kab. Sidoarjo, Tulangan, Semua Kelurahan	[DANA UMUM] - PENDAPATAN ASLI DAERAH (PAD)				100 %	0	Dinas Kesehatan
1	02	02	2.02	12	Pengelolaan Pelayanan Kesehatan Orang dengan Risiko Terinfeksi HIV	-	100 %			100 %	0	Kab. Sidoarjo, Tulangan, Semua Kelurahan	[DANA UMUM] - PENDAPATAN ASLI DAERAH (PAD)				100 %	0	Dinas Kesehatan
1	02	02	2.02	13	Pengelolaan Pelayanan Kesehatan bagi Penduduk pada Kondisi Kejadian Luar Biasa (KLB)	-	100 %			100 %	0	Kab. Sidoarjo, Tulangan, Semua Kelurahan	[DANA UMUM] - PENDAPATAN ASLI DAERAH (PAD)				100 %	0	Dinas Kesehatan
1	02	02	2.02	14	Pengelolaan Pelayanan Kesehatan bagi Penduduk Terdampak Krisis Kesehatan Akibat Bencana dan/atau Berpotensi Bencana	Persentase penduduk terdampak krisis kesehatan akibat bencana dan/atau berpotensi bencana yang mendapatkan pelayanan kesehatan pada tahun N	100 %			100 %	1,000,000	Kab. Sidoarjo, Tulangan, Semua Kelurahan	[DANA KHUSUS] - PENDAPATAN ASLI DAERAH				100 %	0	Dinas Kesehatan
1	02	02	2.02	15	Pengelolaan Pelayanan Kesehatan Gizi Masyarakat	Jumlah baduta yang mendapatkan MPASI lokal Jumlah balita yang dilakukan penimbangan serentak di posyandu pada bulan Februari dan Agustus Jumlah kasus gizi kurang (BGM Gakin) yang tertangani Jumlah tenaga non ASN yang terfasilitasi Persentase partisipasi masyarakat (D/S) kehadiran di posyandu Prosentasi keberhasilan penimbangan (N/D) di posyandu	100 % 100 % 100 % 100 % 100 % 100 %			100 % 100 % 100 % 100 % 100 % 100 %	97,661,600	Kab. Sidoarjo, Tulangan, Semua Kelurahan	[DANA KHUSUS] - PENDAPATAN ASLI DAERAH				100 % 100 % 100 % 100 % 100 % 100 %	0	Dinas Kesehatan

Penetapan Rencana Kerja Pemerintah Daerah (RKPD)
Kabupaten Sidoarjo
Tahun 2022

Kode					Urusan/ Bidang Urusan/ Program/ Kegiatan/ Sub Kegiatan	Indikator Program/ Kegiatan/ Sub Kegiatan	Target Akhir Periode RPJMD	Realisasi Capaian RKPD Tahun 2020	Prakiraan Capaian Target RKPD Tahun 2021	Capaian Kinerja dan Kerangka Pendanaan						Kelompok Sasaran	Prakiraan Maju Rencana Tahun 2023		Perangkat Daerah Penanggung Jawab
										Target 2022	Pagu Indikatif	Lokasi	Sumber Dana	Prioritas			Target	Pagu Indikatif	
														Nasional	Daerah				
1	02	02	2.02	16	Pengelolaan Pelayanan Kesehatan Kerja dan Olahraga	Jumlah Pos UKK aktif dengan kriteria madya, purnama, mandiri Prosentase Jamaah Haji mendapat pembinaan dan pemeriksaan kebugaran	100 % 100 %			100 % 100 %	6,762,500	Kab. Sidoarjo, Tulangan, Semua Kelurahan	[DANA UMUM] - PENDAPATAN ASLI DAERAH (PAD)				100 % 100 %	0	Dinas Kesehatan
1	02	02	2.02	17	Pengelolaan Pelayanan Kesehatan Lingkungan	Jumlah Desa ODF Jumlah sarana kualitas air minum sesuai standart Jumlah TFU (Tempat Fasilitas Umum) yang memenuhi syarat kesehatan Prosentase pasar yang memenuhi syarat kesehatan (pasar sehat)	100 % 100 % 100 % 100 %			100 % 100 % 100 % 100 %	54,763,750	Kab. Sidoarjo, Tulangan, Semua Kelurahan	[DANA KHUSUS] - PENDAPATAN ASLI DAERAH				100 % 100 % 100 % 100 %	0	Dinas Kesehatan
1	02	02	2.02	19	Pengelolaan Pelayanan Kesehatan Tradisional, Akupuntur, Asuhan Mandiri, dan Tradisional Lainnya	Jumlah Akupuntur melakukan Pelayanan Kesehatan (Tradisional Lainnya) yang dibina Jumlah Fasilitas Pelayanan Kesehatan Tradisional Berizin Jumlah kelompok asuhan mandiri yang terbentuk Jumlah penyehat tradisional yang dibina	100 % 100 % 100 % 100 %			100 % 100 % 100 % 100 %	12,997,500	Kab. Sidoarjo, Tulangan, Semua Kelurahan	[DANA KHUSUS] - PENDAPATAN ASLI DAERAH				100 % 100 % 100 % 100 %	0	Dinas Kesehatan
1	02	02	2.02	20	Pengelolaan Surveilans Kesehatan	Jumlah kasus dilakukan surveilance	100 %			100 %	3,250,000	Kab. Sidoarjo, Tulangan, Semua Kelurahan	[DANA KHUSUS] - PENDAPATAN ASLI DAERAH				100 %	0	Dinas Kesehatan
1	02	02	2.02	21	Pengelolaan Pelayanan Kesehatan Orang dengan Masalah Kesehatan Jiwa (ODMK)	Jumlah pembinaan pelayanan KesehatanOrang dengan Masalah Kesehatan Jiwa (ODMK) terhadap petugas Kesehatan Jiwa	100 %			100 %	5,000,500	Kab. Sidoarjo, Tulangan, Semua Kelurahan	[DANA KHUSUS] - PENDAPATAN ASLI DAERAH				100 %	0	Dinas Kesehatan
1	02	02	2.02	22	Pengelolaan Pelayanan Kesehatan Jiwa dan NAPZA	Jumlah penyuluhan tentang Napza	100 %			100 %	1,950,000	Kab. Sidoarjo, Tulangan, Semua Kelurahan	[DANA KHUSUS] - PENDAPATAN ASLI DAERAH				100 %	0	Dinas Kesehatan
1	02	02	2.02	23	Pengelolaan Upaya Kesehatan Khusus	-	100 %			100 %	0	Kab. Sidoarjo, Tulangan, Semua Kelurahan	[DANA UMUM] - PENDAPATAN ASLI DAERAH (PAD)				100 %	0	Dinas Kesehatan
1	02	02	2.02	24	Pengelolaan Upaya Pengurangan Risiko Krisis Kesehatan dan Pasca Krisis Kesehatan	-	100 %			100 %	0	Kab. Sidoarjo, Tulangan, Semua Kelurahan	[DANA UMUM] - PENDAPATAN ASLI DAERAH (PAD)				100 %	0	Dinas Kesehatan
1	02	02	2.02	25	Pelayanan Kesehatan Penyakit Menular dan Tidak Menular	-	100 %			100 %	0	Kab. Sidoarjo, Tulangan, Semua Kelurahan	[DANA UMUM] - PENDAPATAN ASLI DAERAH (PAD)				100 %	0	Dinas Kesehatan

Penetapan Rencana Kerja Pemerintah Daerah (RKPD)
Kabupaten Sidoarjo
Tahun 2022

Kode					Urusan/ Bidang Urusan/ Program/ Kegiatan/ Sub Kegiatan	Indikator Program/ Kegiatan/ Sub Kegiatan	Target Akhir Periode RPJMD	Realisasi Capaian RKPD Tahun 2020	Prakiraan Capaian Target RKPD Tahun 2021	Capaian Kinerja dan Kerangka Pendanaan						Kelompok Sasaran	Prakiraan Maju Rencana Tahun 2023		Perangkat Daerah Penanggung Jawab
										Target 2022	Pagu Indikatif	Lokasi	Sumber Dana	Prioritas			Target	Pagu Indikatif	
														Nasional	Daerah				
1	02	02	2.02	26	Pengelolaan Jaminan Kesehatan Masyarakat	-	100 %			100 %	0	Kab. Sidoarjo, Tulangan, Semua Kelurahan	[DANA UMUM] - PENDAPATAN ASLI DAERAH (PAD)				100 %	0	Dinas Kesehatan
1	02	02	2.02	27	Deteksi Dini Penyalahgunaan NAPZA di Fasyankes dan Sekolah	-	100 %			100 %	0	Kab. Sidoarjo, Tulangan, Semua Kelurahan	[DANA UMUM] - PENDAPATAN ASLI DAERAH (PAD)				100 %	0	Dinas Kesehatan
1	02	02	2.02	28	Pengambilan dan Pengiriman Spesimen Penyakit Potensial KLB ke Laboratorium Rujukan/Nasional	-	100 %			100 %	0	Kab. Sidoarjo, Tulangan, Semua Kelurahan	[DANA UMUM] - PENDAPATAN ASLI DAERAH (PAD)				100 %	0	Dinas Kesehatan
1	02	02	2.02	33	Operasional Pelayanan Puskesmas	Jumlah kendaraan dinas yang lunas pajaknya (STNK) Jumlah paket belanja jasa kantor terpenuhi (belanja paket jasa air, listrik, telepon, internet) Jumlah pemeliharaan gedung dan bangunan yang dilaksanakan Jumlah pemeliharaan peralatan dan mesin yang dilaksanakan Jumlah Pengelola keuangan dan pengelola BMD yang terbayar Jumlah tenaga pendukung yang terfasilitasi (tenaga kebersihan, sopir, penjaga dan tenaga pendukung lainnya) Prosentase BBM yang terpenuhi	100 % 100 % 100 % 100 % 100 % 100 % 100 %			100 % 100 % 100 % 100 % 100 % 100 % 100 %	1,217,141,600	Kab. Sidoarjo, Tulangan, Kemantren	[DANA KHUSUS] - PENDAPATAN ASLI DAERAH				100 % 100 % 100 % 100 % 100 % 100 % 100 %	0	Dinas Kesehatan
1	02	02	2.02	35	Pelaksanaan Akreditasi Fasilitas Kesehatan di Kabupaten/Kota	Jumlah Fasilitas Kesehatan yang dimonev pasca akreditasi Jumlah fasyankes yang memenuhi syarat mengajukan akreditasi	100 % 100 %			100 % 100 %	9,500,000	Kab. Sidoarjo, Tulangan, Semua Kelurahan	[DANA KHUSUS] - PENDAPATAN ASLI DAERAH				100 % 100 %	0	Dinas Kesehatan
1	02	02	2.02	36	Investigasi Awal Kejadian Tidak Diharapkan (Kejadian Ikutan Pasca Imunisasi dan Pemberian Obat Massal)	-	100 %			100 %	0	Kab. Sidoarjo, Tulangan, Semua Kelurahan	[DANA UMUM] - PENDAPATAN ASLI DAERAH (PAD)				100 %	0	Dinas Kesehatan
1	02	02	2.02	37	Pelaksanaan Kewaspadaan Dini dan Respon Wabah	-	100 %			100 %	0	Kab. Sidoarjo, Tulangan, Semua Kelurahan	[DANA UMUM] - PENDAPATAN ASLI DAERAH (PAD)				100 %	0	Dinas Kesehatan

Penetapan Rencana Kerja Pemerintah Daerah (RKPD)
Kabupaten Sidoarjo
Tahun 2022

Kode					Urusan/ Bidang Urusan/ Program/ Kegiatan/ Sub Kegiatan	Indikator Program/ Kegiatan/ Sub Kegiatan	Target Akhir Periode RPJMD	Realisasi Capaian RKPD Tahun 2020	Prakiraan Capaian Target RKPD Tahun 2021	Capaian Kinerja dan Kerangka Pendanaan						Kelompok Sasaran	Prakiraan Maju Rencana Tahun 2023		Perangkat Daerah Penanggung Jawab
										Target 2022	Pagu Indikatif	Lokasi	Sumber Dana	Prioritas			Target	Pagu Indikatif	
														Nasional	Daerah				
1	**02**	**02**	2.04		**Penerbitan Izin Rumah Sakit Kelas C, D dan Fasilitas Pelayanan Kesehatan Tingkat Daerah Kabupaten/Kota**						**28,900,000**							**0**	
1	02	02	2.04	03	Peningkatan Mutu Pelayanan Fasilitas Kesehatan	Jumlah workshop terstandar yang diselenggarakan	100 %			100 %	28,900,000	Kab. Sidoarjo, Tulangan, Semua Kelurahan	[DANA KHUSUS] - PENDAPATAN ASLI DAERAH				100 %	0	Dinas Kesehatan
1	**02**	**05**			**PROGRAM PEMBERDAYAAN MASYARAKAT BIDANG KESEHATAN**						**413,863,240**							**0**	
1	**02**	**05**	2.01		**Advokasi, Pemberdayaan, Kemitraan, Peningkatan Peran serta Masyarakat dan Lintas Sektor Tingkat Daerah Kabupaten/Kota**						**252,000,000**							**0**	
1	02	05	2.01	01	Peningkatan Upaya Promosi Kesehatan, Advokasi, Kemitraan dan Pemberdayaan Masyarakat	-	100 %			100 %	252,000,000	Kab. Sidoarjo, Tulangan, Semua Kelurahan	[DANA UMUM] - PENDAPATAN ASLI DAERAH (PAD)				100 %	0	Dinas Kesehatan
1	**02**	**05**	2.02		**Pelaksanaan Sehat dalam rangka Promotif Preventif Tingkat Daerah Kabupaten/Kota**						**161,863,240**							**0**	
1	02	05	2.02	01	Penyelenggaraan Promosi Kesehatan dan Gerakan Hidup Bersih dan Sehat	Frekuensi kegiatan promosi kesehatan (online dan offline) sebagai media penyebarluasan informasi kesehatan yang dilaksanakan Jumlah kegiatan Promosi Kesehatan dan Gerakan Hidup Bersih dan Sehat yang dilaksanakan Jumlah promosi kesehatan (online dan offline) sebagai media penyebarluasan informasi kesehatan yang dilaksanakan	100 % 100 % 100 %			100 % 100 % 100 %	161,863,240	Kab. Sidoarjo, Tulangan, Semua Kelurahan	[DANA KHUSUS] - PENDAPATAN ASLI DAERAH				100 % 100 % 100 %	0	Dinas Kesehatan
1					**URUSAN PEMERINTAHAN WAJIB YANG BERKAITAN DENGAN PELAYANAN DASAR**															
1	**02**				**URUSAN PEMERINTAHAN BIDANG KESEHATAN**						**2,839,224,954**							**0**	
1	**02**	**01**			**PROGRAM PENUNJANG URUSAN PEMERINTAHAN DAERAH KABUPATEN/KOTA**						**1,245,000,000**							**0**	

Penetapan Rencana Kerja Pemerintah Daerah (RKPD)
Kabupaten Sidoarjo
Tahun 2022

Kode					Urusan/ Bidang Urusan/ Program/ Kegiatan/ Sub Kegiatan	Indikator Program/ Kegiatan/ Sub Kegiatan	Target Akhir Periode RPJMD	Realisasi Capaian RKPD Tahun 2020	Prakiraan Capaian Target RKPD Tahun 2021	Capaian Kinerja dan Kerangka Pendanaan						Kelompok Sasaran	Prakiraan Maju Rencana Tahun 2023		Perangkat Daerah Penanggung Jawab
										Target 2022	Pagu Indikatif	Lokasi	Sumber Dana	Prioritas			Target	Pagu Indikatif	
														Nasional	Daerah				
1	**02**	**01**	2.10		**Peningkatan Pelayanan BLUD**						**1,245,000,000**							**0**	
1	02	01	2.10	01	Pelayanan dan Penunjang Pelayanan BLUD	Jumlah sarana prasarana yang dipelihara Jumlah sarana prasarana yang disediakan Jumlah tenaga non ASN yang terfasilitasi	3 paket 14 paket 5 orang			3 paket 14 paket 5 orang	1,245,000,000	Kab. Sidoarjo, Tulangan, Semua Kelurahan	[DANA UMUM] - LAIN-LAIN PENDAPATAN DAERAH YANG SAH				3 paket 14 paket 5 orang	0	Dinas Kesehatan
1	**02**	**02**			**PROGRAM PEMENUHAN UPAYA KESEHATAN PERORANGAN DAN UPAYA KESEHATAN MASYARAKAT**						**1,321,172,454**							**0**	
1	**02**	**02**	2.02		**Penyediaan Layanan Kesehatan untuk UKM dan UKP Rujukan Tingkat Daerah Kabupaten/Kota**						**1,210,472,454**							**0**	
1	02	02	2.02	01	Pengelolaan Pelayanan Kesehatan Ibu Hamil	Jumlah desa/kelurahan dengan kelas ibu hamil yang aktif Jumlah ibu hamil/bayi baru lahir yang mendapatkan buku KIA Jumlah ibu hamil / ibu nifas yang memanfaatkan rumah tunggu Jumlah Ibu Hamil komplikasi mendapatkan pemeriksaan kesehatan rujukan Jumlah Ibu hamil mendapatkan pelayanan kesehatan sesuai standar Jumlah Ibu hamil yang diinput ke software sicantik bumil Jumlah Ibu hamil yang diinput ke software sicantik bumil	10 Desa 685 Ibu Hamil 0 Ibu Hamil 137 Ibu Hamil 685 Ibu Hamil 685 685 Ibu Hamil			10 Desa 685 Ibu Hamil 0 Ibu Hamil 137 Ibu Hamil 685 Ibu Hamil 685 685 Ibu Hamil	24,975,000	Kab. Sidoarjo, Tulangan, Semua Kelurahan	[DANA KHUSUS] - PENDAPATAN ASLI DAERAH				10 Desa 685 Ibu Hamil 0 Ibu Hamil 137 Ibu Hamil 685 Ibu Hamil 685 685 Ibu Hamil	0	Dinas Kesehatan

Penetapan Rencana Kerja Pemerintah Daerah (RKPD)
Kabupaten Sidoarjo
Tahun 2022

Kode					Urusan/ Bidang Urusan/ Program/ Kegiatan/ Sub Kegiatan	Indikator Program/ Kegiatan/ Sub Kegiatan	Target Akhir Periode RPJMD	Realisasi Capaian RKPD Tahun 2020	Prakiraan Capaian Target RKPD Tahun 2021	Capaian Kinerja dan Kerangka Pendanaan						Kelompok Sasaran	Prakiraan Maju Rencana Tahun 2023		Perangkat Daerah Penanggung Jawab
										Target 2022	Pagu Indikatif	Lokasi	Sumber Dana	Prioritas			Target	Pagu Indikatif	
														Nasional	Daerah				
1	02	02	2.02	02	Pengelolaan Pelayanan Kesehatan Ibu Bersalin	Jumlah ibu bersalin mendapat pelayanan kesehatan sesuai standar Jumlah Ibu bersalin risti yang dirujuk dan mendapatkan pelayanan kesehatan sesuai standar di fasyankes primer Jumlah ibu nifas mendapat pelayanan kesehatan sesuai standar Jumlah ibu nifas risti yang mendapatkan pelayanan sesuai standar Jumlah kegiatan Audit Maternal Perinatal (AMP) yang dilaksanakan	654 Ibu Bersalin 131 Ibu Bersalin 654 Ibu Nifas 131 Ibu Nifas 0			654 Ibu Bersalin 131 Ibu Bersalin 654 Ibu Nifas 131 Ibu Nifas 0	3,925,000	Kab. Sidoarjo, Tulangan, Semua Kelurahan	[DANA KHUSUS] - PENDAPATAN ASLI DAERAH				654 Ibu Bersalin 131 Ibu Bersalin 654 Ibu Nifas 131 Ibu Nifas 0	0	Dinas Kesehatan
1	02	02	2.02	03	Pengelolaan Pelayanan Kesehatan Bayi Baru Lahir	Jumlah bayi baru lahir (neonatal) risti yang mendapatkan rujukan kasus neonatal komplikasi Jumlah bayi baru lahir yang mendapat pelayanan sesuai standar Jumlah bayu baru lahir yang dipantau melalui pendekatan MTBM	0 0 0			0 0 0	0	Kab. Sidoarjo, Tulangan, Semua Kelurahan					0 0 0	0	Dinas Kesehatan
1	02	02	2.02	04	Pengelolaan Pelayanan Kesehatan Balita	Jumlah anak balita sehat yang di screening tumbuh kembang Jumlah anak pra sekolah (60-7 bulan) yang mendapatkan pelayanan kesehatan sesuai standar (screening perkembangan dan DDTK) Jumlah anak prasekolah risti yang dirujuk ke fasyankes lanjutan Jumlah balita sakit yang mendapatkan pelayanan kesehatan di MTBS Jumlah balita yang mendapatkan pelayanan sesuai dengan standar	2580 Anak Balita 641 Anak Pra Sekolah 2 Anak Pra Sekolah 646 Balita 3228 Balita			2580 Anak Balita 641 Anak Pra Sekolah 2 Anak Pra Sekolah 646 Balita 3228 Balita	19,862,500	Kab. Sidoarjo, Tulangan, Semua Kelurahan	[DANA KHUSUS] - PENDAPATAN ASLI DAERAH				2580 Anak Balita 641 Anak Pra Sekolah 2 Anak Pra Sekolah 646 Balita 3228 Balita	0	Dinas Kesehatan

Penetapan Rencana Kerja Pemerintah Daerah (RKPD)
Kabupaten Sidoarjo
Tahun 2022

Kode					Urusan/ Bidang Urusan/ Program/ Kegiatan/ Sub Kegiatan	Indikator Program/ Kegiatan/ Sub Kegiatan	Target Akhir Periode RPJMD	Realisasi Capaian RKPD Tahun 2020	Prakiraan Capaian Target RKPD Tahun 2021	Capaian Kinerja dan Kerangka Pendanaan						Kelompok Sasaran	Prakiraan Maju Rencana Tahun 2023		Perangkat Daerah Penanggung Jawab
										Target 2022	Pagu Indikatif	Lokasi	Sumber Dana	Prioritas			Target	Pagu Indikatif	
														Nasional	Daerah				
1	02	02	2.02	05	Pengelolaan Pelayanan Kesehatan pada Usia Pendidikan Dasar	- Jumlah anak remaja risti yang dirujuk ke fasyankes Jumlah anak usia pendidikan dasar yang risti dan dirujuk ke fasyankes Jumlah posyandu remaja yang ada di desa Jumlah remaja yang mendapat konseling kesehatan reproduksi Persentase puskesmas dengan PKPR	0 796 Anak Remaja 540 Anak 2 Posyandu 5309 Remaja 100 %			0 796 Anak Remaja 540 Anak 2 Posyandu 5309 Remaja 100 %	0	Kab. Sidoarjo, Tulangan, Semua Kelurahan	[DANA UMUM] - PENDAPATAN ASLI DAERAH (PAD)				0 796 Anak Remaja 540 Anak 2 Posyandu 5309 Remaja 100 %	0	Dinas Kesehatan
1	02	02	2.02	06	Pengelolaan Pelayanan Kesehatan pada Usia Produktif	Jumlah catin risti yang discreening dan dirujuk ke fasyankes lanjutan Jumlah Catin yang dilakukan screening dan pemberian imuniasai TT (P2PM SURVIM) Jumlah catin yang mendapatkan edukasi mengenai persiapan gizi seimbang untuk kehamilan mulai dari catin hingga ibu hamil Jumlah catin yang mendapatkan konseling kesehatan reproduksi Jumlah perempuan usia 30-50 tahun dilakukan deteksi dini penyakit kanker payudara dan serviks di FKTP (deteksi dini SADANIS dan Tes IVA) Jumlah Peserta KB aktif Jumlah Peserta KB dengan komplikasi dan efek samping yang ditangani	0 100 % 0 0 7285 Orang 0 0			0 100 % 0 0 7285 Orang 0 0	0	Kab. Sidoarjo, Tulangan, Semua Kelurahan	[DANA UMUM] - PENDAPATAN ASLI DAERAH (PAD)				0 100 % 0 0 7285 Orang 0 0	0	Dinas Kesehatan
1	02	02	2.02	07	Pengelolaan Pelayanan Kesehatan pada Usia Lanjut	Jumlah usia lanjut > 60 tahun yang mendapatkan screening pelayanan kesehatan/ pemeriksaan kesehatan (P3G) meliputi pemeriksaan status mental, kognitif, dan tingkat kemandirian pada usia lanjut Jumlah usia lanjut yang sehat	3769 Orang 3015 Orang			3769 Orang 3015 Orang	56,360,000	Kab. Sidoarjo, Tulangan, Semua Kelurahan	[DANA KHUSUS] - PENDAPATAN ASLI DAERAH				3769 Orang 3015 Orang	0	Dinas Kesehatan

Penetapan Rencana Kerja Pemerintah Daerah (RKPD)
Kabupaten Sidoarjo
Tahun 2022

Kode					Urusan/ Bidang Urusan/ Program/ Kegiatan/ Sub Kegiatan	Indikator Program/ Kegiatan/ Sub Kegiatan	Target Akhir Periode RPJMD	Realisasi Capaian RKPD Tahun 2020	Prakiraan Capaian Target RKPD Tahun 2021	Capaian Kinerja dan Kerangka Pendanaan						Kelompok Sasaran	Prakiraan Maju Rencana Tahun 2023		Perangkat Daerah Penanggung Jawab
										Target 2022	Pagu Indikatif	Lokasi	Sumber Dana	Prioritas			Target	Pagu Indikatif	
														Nasional	Daerah				
1	02	02	2.02	08	Pengelolaan Pelayanan Kesehatan Penderita Hipertensi	Jumlah kegiatan evaluasi pelaksanaan pelayanan diabetes melitus sesuai standar di fasilitas pelayanan kesehatan Jumlah pembinaan pelayanan diabetes melitus terhadap petugas PTM Jumlah penderita diabetes melitus yang mendapatkan pelayanan kesehatan sesuai standar Persentase obesitas pada penduduk usia > 8 tahun	0 0 0 0			0 0 0 0	0	Kab. Sidoarjo, Tulangan, Semua Kelurahan	[DANA UMUM] - PENDAPATAN ASLI DAERAH (PAD)				0 0 0 0	0	Dinas Kesehatan
1	02	02	2.02	09	Pengelolaan Pelayanan Kesehatan Penderita Diabetes Melitus	-	100 %			100 %	0	Kab. Sidoarjo, Tulangan, Semua Kelurahan	[DANA UMUM] - PENDAPATAN ASLI DAERAH (PAD)				100 %	0	Dinas Kesehatan
1	02	02	2.02	10	Pengelolaan Pelayanan Kesehatan Orang dengan Gangguan Jiwa Berat	- Jumlah penderita ODGJ Berat yang ditemukan Jumlah penderita Orang Dengan Gangguan Jiwa Berat yang mendapatkan pelayanan kesehatan sesuai standar	0 80 Orang 65 Orang			0 80 Orang 65 Orang	7,420,000	Kab. Sidoarjo, Tulangan, Semua Kelurahan	[DANA KHUSUS] - PENDAPATAN ASLI DAERAH				0 80 Orang 65 Orang	0	Dinas Kesehatan
1	02	02	2.02	11	Pengelolaan Pelayanan Kesehatan Orang Terduga Tuberkulosis	Jumlah orang terduga TBC yang mendapatkan pelayanan sesuai standar Persentase Angka keberhasilan pengobatan TB Persentase CDR TB Persentase pasien pengobatan ulang yang diperiksa TCM Persentase pasien TB yang mengetahui status HIV Persentase penderita TB paru BTA Positif Persentase penemuan suspect penderita TB	0 100 % 100 % 100 % 100 % 100 % 100 %			0 100 % 100 % 100 % 100 % 100 % 100 %	0	Kab. Sidoarjo, Tulangan, Semua Kelurahan	[DANA UMUM] - PENDAPATAN ASLI DAERAH (PAD)				0 100 % 100 % 100 % 100 % 100 % 100 %	0	Dinas Kesehatan
1	02	02	2.02	12	Pengelolaan Pelayanan Kesehatan Orang dengan Risiko Terinfeksi HIV	Jumlah orang dengan risiko terinfeksi HIV yang mendapatkan pelayanan sesuai standar pada tahun N	0			0	0	Kab. Sidoarjo, Tulangan, Semua Kelurahan	[DANA UMUM] - PENDAPATAN ASLI DAERAH (PAD)				0	0	Dinas Kesehatan
1	02	02	2.02	13	Pengelolaan Pelayanan Kesehatan bagi Penduduk pada Kondisi Kejadian Luar Biasa (KLB)	Jumlah orang yang terdampak dan berisiko pada situasi KLB yang mendapat pelayanan kesehatan sesuai standar pada tahun N	0			0	0	Kab. Sidoarjo, Tulangan, Semua Kelurahan	[DANA UMUM] - PENDAPATAN ASLI DAERAH (PAD)				0	0	Dinas Kesehatan

Penetapan Rencana Kerja Pemerintah Daerah (RKPD)
Kabupaten Sidoarjo
Tahun 2022

Kode					Urusan/ Bidang Urusan/ Program/ Kegiatan/ Sub Kegiatan	Indikator Program/ Kegiatan/ Sub Kegiatan	Target Akhir Periode RPJMD	Realisasi Capaian RKPD Tahun 2020	Prakiraan Capaian Target RKPD Tahun 2021	Capaian Kinerja dan Kerangka Pendanaan						Kelompok Sasaran	Prakiraan Maju Rencana Tahun 2023		Perangkat Daerah Penanggung Jawab
										Target 2022	Pagu Indikatif	Lokasi	Sumber Dana	Prioritas			Target	Pagu Indikatif	
														Nasional	Daerah				
1	02	02	2.02	14	Pengelolaan Pelayanan Kesehatan bagi Penduduk Terdampak Krisis Kesehatan Akibat Bencana dan/atau Berpotensi Bencana	Persentase penduduk terdampak krisis kesehatan akibat bencana dan/atau berpotensi bencana yang mendapatkan pelayanan kesehatan pada tahun N	100 %			100 %	0	Kab. Sidoarjo, Tulangan, Semua Kelurahan	[DANA KHUSUS] - PENDAPATAN ASLI DAERAH				100 %	0	Dinas Kesehatan
1	02	02	2.02	15	Pengelolaan Pelayanan Kesehatan Gizi Masyarakat	Jumlah anak sekolah yang mendapatkan PMT pemulihan Jumlah baduta yang mendapatkan MPASI lokal Jumlah balita gizi buruk yang dilacak dan mendapatkan PMT Jumlah balita yang dilakukan penimbangan serentak di posyandu pada bulan Februari dan Agustus Jumlah bumil anemi yang diperiksa dan ditangani Jumlah Ibu hamil/ BUFASyang mendapatkan PMT pemulihan Jumlah kasus gizi kurang (BGM Gakin) yang tertangani Jumlah paket gizi mikro untuk baduta stunting/BGM (800 anak x 2 paket) Jumlah paket PMT bagi Baduta/Balita dengan status KLB Gizi Buruk BB/PB atau BB/TB dengan Z-Score < -3 SD) 100% kasus KLB 0,1% balita di Timbang = 50 kasus x 90 HMAx 1 pt tahap Rehabilitasi Jumlah paket PMT bagi Baduta/Balita dengan status KLB Gizi Buruk BB/PB atau BB/TB dengan Z-Score < -3 SD) 100% kasus KLB 0,1% balita di Timbang = 50 kasus x 90 HMAx 1 pt tahap stabilisasi & Transisi Jumlah paket PMT bagi Baduta/Balita dengan status Pendek/stunting (PB/U atau TB/U Z-Score < -2 SD) Gakin 100%	10 Anak 10 Baduta 0 2580 Balita 0 Ibu Hamil 10 Ibu Hamil 0 0 0 0 0 900 Paket 900 Paket 900 Paket 0 2801 Orang 100 RT 5 Orang 1 % 25 % 80 % 80 % 95 % 60 % 60 %			10 Anak 10 Baduta 0 2580 Balita 0 Ibu Hamil 10 Ibu Hamil 0 0 0 0 0 900 Paket 900 Paket 900 Paket 0 2801 Orang 100 RT 5 Orang 1 % 25 % 80 % 80 % 95 % 60 % 60 %	54,937,500	Kab. Sidoarjo, Tulangan, Semua Kelurahan	[DANA KHUSUS] - PENDAPATAN ASLI DAERAH				10 Anak 10 Baduta 0 2580 Balita 0 Ibu Hamil 10 Ibu Hamil 0 0 0 0 0 900 Paket 900 Paket 900 Paket 0 2801 Orang 100 RT 5 Orang 1 % 25 % 80 % 80 % 95 % 60 % 60 %	0	Dinas Kesehatan

Penetapan Rencana Kerja Pemerintah Daerah (RKPD)
Kabupaten Sidoarjo
Tahun 2022

Kode	Urusan/ Bidang Urusan/ Program/ Kegiatan/ Sub Kegiatan	Indikator Program/ Kegiatan/ Sub Kegiatan	Target Akhir Periode RPJMD	Realisasi Capaian RKPD Tahun 2020	Prakiraan Capaian Target RKPD Tahun 2021	Capaian Kinerja dan Kerangka Pendanaan						Kelompok Sasaran	Prakiraan Maju Rencana Tahun 2023		Perangkat Daerah Penanggung Jawab
						Target 2022	Pagu Indikatif	Lokasi	Sumber Dana	Prioritas			Target	Pagu Indikatif	
										Nasional	Daerah				
		(dari 37% = 3450 anak x 90 HM x 1 pt Jumlah paket untuk pemberian PMT Pemulihan bagi Ibu Hamil/ibu nifas KEK Gakin 207 x 90 HM x 1 pt Jumlah paket untuk pemberian PMT Pemulihan balita Gizi Kurang Anak Sekolah 940 anak x 90 HM x 1 pt Jumlah paket untuk pemberian PMT Pemulihan balita Gizi Kurang pada Baduta, Balita BGM 267 anak x 90 HM x 1 pt Jumlah program edukasi / demonstrasi pada ibu baduta terkait pemberian MPASI sesuai tumbuh kembangnya 100% posyandu Jumlah remaja putri yang mendapat TTD Jumlah RT yang mengonsumsi garam beryodium Jumlah Usia lanjut yang mendapatkan PMT pemulihan Persentase balita kurus (BB/PB atau BB/TB) Persentase balita stunting (TB/U atau PB/U) Persentase balita stunting yang ditangani (TB/U atau PB/U) Persentase partisipasi masyarakat (D/S) kehadiran di posyandu Presentase ibu hamil yang mendapatkan tablet Fe 90 tablet Prosentase keberhasilan penimbangan (N/D) di posyandu Prosentasi keberhasilan penimbangan (N/D) di posyandu													

Penetapan Rencana Kerja Pemerintah Daerah (RKPD)
Kabupaten Sidoarjo
Tahun 2022

Kode					Urusan/ Bidang Urusan/ Program/ Kegiatan/ Sub Kegiatan	Indikator Program/ Kegiatan/ Sub Kegiatan	Target Akhir Periode RPJMD	Realisasi Capaian RKPD Tahun 2020	Prakiraan Capaian Target RKPD Tahun 2021	Capaian Kinerja dan Kerangka Pendanaan						Kelompok Sasaran	Prakiraan Maju Rencana Tahun 2023		Perangkat Daerah Penanggung Jawab
										Target 2022	Pagu Indikatif	Lokasi	Sumber Dana	Prioritas			Target	Pagu Indikatif	
														Nasional	Daerah				
1	02	02	2.02	16	Pengelolaan Pelayanan Kesehatan Kerja dan Olahraga	Jumlah pembinaan K3 di Puskesmas Jumlah Pos UKK aktif dengan kriteria madya, purnama, mandiri Prosentase anak sekolah SD kelas 4,5,6 mendapat pembinaan dan pemeriksaan kebugaran Prosentase Jamaah Haji mendapat pembinaan dan pemeriksaan kebugaran	0 0 0 0			0 0 0 0	0	Kab. Sidoarjo, Tulangan, Semua Kelurahan	[DANA UMUM] - PENDAPATAN ASLI DAERAH (PAD)				0 0 0 0	0	Dinas Kesehatan
1	02	02	2.02	17	Pengelolaan Pelayanan Kesehatan Lingkungan	Jumlah Desa ODF Jumlah fasyankes yang pengelolaan limbah medisnya sesuai standart Jumlah sarana kualitas air minum sesuai standart Jumlah TFU (Tempat Fasilitas Umum) yang memenuhi syarat kesehatan Prosentase pasar yang memenuhi syarat kesehatan (pasar sehat)	2 Desa 8 Fasyankes 35 Sarana 40 TFU 100 %			2 Desa 8 Fasyankes 35 Sarana 40 TFU 100 %	32,815,000	Kab. Sidoarjo, Tulangan, Semua Kelurahan	[DANA KHUSUS] - PENDAPATAN ASLI DAERAH				2 Desa 8 Fasyankes 35 Sarana 40 TFU 100 %	0	Dinas Kesehatan
1	02	02	2.02	19	Pengelolaan Pelayanan Kesehatan Tradisional, Akupuntur, Asuhan Mandiri, dan Tradisional Lainnya	Jumlah Akupuntur melakukan Pelayanan Kesehatan (Tradisional Lainnya) yang dibina Jumlah Fasilitas Pelayanan Kesehatan Tradisional Berizin Jumlah Griya Sehat yang melakukan Pelayanan Kesehatan yang dibina Jumlah kelompok asuhan mandiri yang terbentuk Jumlah Panti Sehat Berkelompok yang Berizin Jumlah penyehat tradisional yang dibina Jumlah Puskesmas yang melakukan Pelayanan Kesehatan (Tradisional Lainnya) Dalam Gedung	0 0 0 1 Kelompok 0 21 Penyehat 0			0 0 0 1 Kelompok 0 21 Penyehat 0	11,185,000	Kab. Sidoarjo, Tulangan, Semua Kelurahan	[DANA KHUSUS] - PENDAPATAN ASLI DAERAH				0 0 0 1 Kelompok 0 21 Penyehat 0	0	Dinas Kesehatan

Penetapan Rencana Kerja Pemerintah Daerah (RKPD)
Kabupaten Sidoarjo
Tahun 2022

Kode					Urusan/ Bidang Urusan/ Program/ Kegiatan/ Sub Kegiatan	Indikator Program/ Kegiatan/ Sub Kegiatan	Target Akhir Periode RPJMD	Realisasi Capaian RKPD Tahun 2020	Prakiraan Capaian Target RKPD Tahun 2021	Capaian Kinerja dan Kerangka Pendanaan						Kelompok Sasaran	Prakiraan Maju Rencana Tahun 2023		Perangkat Daerah Penanggung Jawab
										Target 2022	Pagu Indikatif	Lokasi	Sumber Dana	Prioritas			Target	Pagu Indikatif	
														Nasional	Daerah				
1	02	02	2.02	20	Pengelolaan Surveilans Kesehatan	Jumlah kasus di desiminasi Jumlah kasus di intervensi Jumlah kasus dilakukan analisa Jumlah kasus dilakukan surveilance Jumlah kasus diobservasi Persentase jamaah haji yang mendapatkan pelayanan kesehatan terstandar	0 Kasus 0 Kasus 0 Kasus 0 Kasus 0 Kasus 65 Orang			0 Kasus 0 Kasus 0 Kasus 0 Kasus 0 Kasus 65 Orang	22,975,000	Kab. Sidoarjo, Tulangan, Semua Kelurahan	[DANA KHUSUS] - PENDAPATAN ASLI DAERAH				0 Kasus 0 Kasus 0 Kasus 0 Kasus 0 Kasus 65 Orang	0	Dinas Kesehatan
1	02	02	2.02	21	Pengelolaan Pelayanan Kesehatan Orang dengan Masalah Kesehatan Jiwa (ODMK)	- Jumlah Orang dengan Masalah Kesehatan Jiwa (ODMK) yang mendapatkan pelayanan kesehatan sesuai standar Jumlah penderita ODMK yang ditemukan	0 133 264			0 133 264	4,180,000	Kab. Sidoarjo, Tulangan, Semua Kelurahan	[DANA KHUSUS] - PENDAPATAN ASLI DAERAH				0 133 264	0	Dinas Kesehatan
1	02	02	2.02	22	Pengelolaan Pelayanan Kesehatan Jiwa dan NAPZA	Jumlah pasien penyalahguna Napza yang mendapatkan pelayanan kesehatan di wilayah kerja Puskesmas Jumlah penderita ODGJ Berat yang ditemukan Jumlah penderita Orang Dengan Gangguan Jiwa Berat yang mendapatkan pelayanan kesehatan sesuai standar Jumlah penyuluhan tentang Napza	0 Pasien 80 Orang 65 Orang 15 Penyuluhan			0 Pasien 80 Orang 65 Orang 15 Penyuluhan	44,975,000	Kab. Sidoarjo, Tulangan, Semua Kelurahan	[DANA KHUSUS] - PENDAPATAN ASLI DAERAH				0 Pasien 80 Orang 65 Orang 15 Penyuluhan	0	Dinas Kesehatan

Penetapan Rencana Kerja Pemerintah Daerah (RKPD)
Kabupaten Sidoarjo
Tahun 2022

Kode					Urusan/ Bidang Urusan/ Program/ Kegiatan/ Sub Kegiatan	Indikator Program/ Kegiatan/ Sub Kegiatan	Target Akhir Periode RPJMD	Realisasi Capaian RKPD Tahun 2020	Prakiraan Capaian Target RKPD Tahun 2021	Capaian Kinerja dan Kerangka Pendanaan						Kelompok Sasaran	Prakiraan Maju Rencana Tahun 2023		Perangkat Daerah Penanggung Jawab
										Target 2022	Pagu Indikatif	Lokasi	Sumber Dana	Prioritas			Target	Pagu Indikatif	
														Nasional	Daerah				
1	02	02	2.02	23	Pengelolaan Upaya Kesehatan Khusus	Jumlah jamaah haji yang mendapatkan pelayanan kesehatan terstandar Jumlah kasus gigi yang dirujuk Jumlah kunjungan ke posyandu terkait penyuluhan gigi dan mulut Jumlah penduduk yang di deteksi dini gangguan indera Jumlah penemuan dan ditangani kasus serumen Jumlah penemuan kasus katarak Jumlah penemuan kasus penyakit telinga Jumlah penemuan kasus refraksi Jumlah populasi usia ≥ 5 tahun yang dilakukan deteksi dini faktor risiko PTM Persentase PAUD dan TK yang mendapatkan penyuluhan kesehatan gigi dan mulut	0 0 0 0 0 0 0 0 0 100 %			0 0 0 0 0 0 0 0 0 100 %	0	Kab. Sidoarjo, Tulangan, Semua Kelurahan	[DANA UMUM] - PENDAPATAN ASLI DAERAH (PAD)				0 0 0 0 0 0 0 0 0 100 %	0	Dinas Kesehatan
1	02	02	2.02	24	Pengelolaan Upaya Pengurangan Risiko Krisis Kesehatan dan Pasca Krisis Kesehatan	Jumlah Dokumen upaya pengurangan resiko krisis kesehatan dan pasca krisis kesehatan Jumlah sosialisasi dalam upaya pengurangan risiko krisis kesehatan dan pasca krisis kesehatan yang dilaksanakan Persentase Faskes yang memiliki kesiapan pengurangan resiko krisis kesehatan dan pasca krisis kesehatan	0 0 100 %			0 0 100 %	0	Kab. Sidoarjo, Tulangan, Semua Kelurahan	[DANA UMUM] - PENDAPATAN ASLI DAERAH (PAD)				0 0 100 %	0	Dinas Kesehatan

Penetapan Rencana Kerja Pemerintah Daerah (RKPD)
Kabupaten Sidoarjo
Tahun 2022

Kode					Urusan/ Bidang Urusan/ Program/ Kegiatan/ Sub Kegiatan	Indikator Program/ Kegiatan/ Sub Kegiatan	Target Akhir Periode RPJMD	Realisasi Capaian RKPD Tahun 2020	Prakiraan Capaian Target RKPD Tahun 2021	Capaian Kinerja dan Kerangka Pendanaan						Kelompok Sasaran	Prakiraan Maju Rencana Tahun 2023		Perangkat Daerah Penanggung Jawab
										Target 2022	Pagu Indikatif	Lokasi	Sumber Dana	Prioritas			Target	Pagu Indikatif	
														Nasional	Daerah				
1	02	02	2.02	25	Pelayanan Kesehatan Penyakit Menular dan Tidak Menular	CFR DBD IR DBD Jumlah Balita dan anak sekolah yang mendapatkan albendazol Jumlah Balita diare yang diberi oralit Jumlah Balita diare yang diberi zinc Jumlah Ibu hamil mendapatkan skrening hepatitis Jumlah kasus malaria yang dilakukan PE dan diobati sesuai standar Jumlah layanan rehidrasi oral aktif (LROA) Jumlah pemeriksaan kontak dari kasus kusta baru Jumlah penderita TB tertangani sesuai standar Jumlah penemuan Diare pada Balita Jumlah penemuan pneumonia pada balita Jumlah populasi beresiko terinfeksi hepatitis mendapatkan skrening Persentase Angka Bebas Jentik (ABJ) Persentase kasus defaulter kusta Persentase kasus kusta yang dilakukan PFS secara rutin Persentase kegiatan PE kasus DBD Persentase kegiatan Satu Rumah Satu Jumantik (1 R 1 J) Desa/Kelurahan Persentase penderita baru pasca pengobatan dengan score kecacatannya tidak bertambah atau tetap Persentase RFT Penderita Kusta	0 0 0 0 0 0 0 0 0 0 0 100 % 0 100 % 100 % 100 % 0 100 % 100 % 0			0 0 0 0 0 0 0 0 0 0 0 100 % 0 100 % 100 % 100 % 0 100 % 100 % 0	0	Kab. Sidoarjo, Tulangan, Semua Kelurahan	[DANA UMUM] - PENDAPATAN ASLI DAERAH (PAD)				0 0 0 0 0 0 0 0 0 0 0 100 % 0 100 % 100 % 100 % 0 100 % 100 % 0	0	Dinas Kesehatan
1	02	02	2.02	26	Pengelolaan Jaminan Kesehatan Masyarakat	Jumlah penduduk yang dibayarkan jaminan kesehatannya Presentase penduduk yang mendapatkan Jaminan Kesehatan	0 100 %			0 100 %	0	Kab. Sidoarjo, Tulangan, Semua Kelurahan	[DANA UMUM] - PENDAPATAN ASLI DAERAH (PAD)				0 100 %	0	Dinas Kesehatan

Penetapan Rencana Kerja Pemerintah Daerah (RKPD)
Kabupaten Sidoarjo
Tahun 2022

Kode					Urusan/ Bidang Urusan/ Program/ Kegiatan/ Sub Kegiatan	Indikator Program/ Kegiatan/ Sub Kegiatan	Target Akhir Periode RPJMD	Realisasi Capaian RKPD Tahun 2020	Prakiraan Capaian Target RKPD Tahun 2021	Capaian Kinerja dan Kerangka Pendanaan						Kelompok Sasaran	Prakiraan Maju Rencana Tahun 2023		Perangkat Daerah Penanggung Jawab
										Target 2022	Pagu Indikatif	Lokasi	Sumber Dana	Prioritas			Target	Pagu Indikatif	
														Nasional	Daerah				
1	02	02	2.02	27	Deteksi Dini Penyalahgunaan NAPZA di Fasyankes dan Sekolah	Jumlah orang yang dilakukan skrining Napza di wilayah kerja Puskesmas Jumlah sekolah yang menerapkan Kawasan Tanpa Rokok (KTR) Persentase merokok penduduk usia 0-8 tahun	0 0 0			0 0 0	0	Kab. Sidoarjo, Tulangan, Semua Kelurahan	[DANA UMUM] - PENDAPATAN ASLI DAERAH (PAD)				0 0 0	0	Dinas Kesehatan
1	02	02	2.02	28	Pengambilan dan Pengiriman Spesimen Penyakit Potensial KLB ke Laboratorium Rujukan/Nasional	Jumlah spesimen kasus penyakit potensi wabah yang diambil spesimen Jumlah spesimen kasus penyakit potensi wabah yang dikirim ke Laboratorium Jumlah spesimen kasus penyakit potensi wabah yang positif yang diintervensi	0 0 0			0 0 0	0	Kab. Sidoarjo, Tulangan, Semua Kelurahan	[DANA UMUM] - PENDAPATAN ASLI DAERAH (PAD)				0 0 0	0	Dinas Kesehatan
1	02	02	2.02	33	Operasional Pelayanan Puskesmas	Jumlah belanja modal yang disediakan Jumlah kendaraan dinas yang lunas pajaknya (STNK) Jumlah paket belanja jasa kantor terpenuhi (belanja paket jasa air, listrik, telepon, internet) Jumlah pemeliharaan gedung dan bangunan yang dilaksanakan Jumlah pemeliharaan peralatan dan mesin yang dilaksanakan Jumlah Pengelola keuangan dan pengelola BMD yang terbayar Jumlah tenaga pendukung yang terfasilitasi (tenaga kebersihan, sopir, penjaga dan tenaga pendukung lainnya) Prosentase BBM yang terpenuhi	2 paket 3 kendaraan 5 paket 1 paket 0 8 orang 8 Orang 100 %			2 paket 3 kendaraan 5 paket 1 paket 0 8 orang 8 Orang 100 %	915,062,454	Kab. Sidoarjo, Tulangan, Semua Kelurahan	[DANA UMUM] - PENDAPATAN ASLI DAERAH (PAD)				2 paket 3 kendaraan 5 paket 1 paket 0 8 orang 8 Orang 100 %	0	Dinas Kesehatan
1	02	02	2.02	35	Pelaksanaan Akreditasi Fasilitas Kesehatan di Kabupaten/Kota	Jumlah Fasilitas Kesehatan yang dimonev pasca akreditasi Jumlah fasyankes yang memenuhi syarat mengajukan akreditasi	1 fasyankes 1 fasyankes			1 fasyankes 1 fasyankes	11,800,000	Kab. Sidoarjo, Tulangan, Semua Kelurahan	[DANA KHUSUS] - PENDAPATAN ASLI DAERAH				1 fasyankes 1 fasyankes	0	Dinas Kesehatan

Penetapan Rencana Kerja Pemerintah Daerah (RKPD)
Kabupaten Sidoarjo
Tahun 2022

Kode					Urusan/ Bidang Urusan/ Program/ Kegiatan/ Sub Kegiatan	Indikator Program/ Kegiatan/ Sub Kegiatan	Target Akhir Periode RPJMD	Realisasi Capaian RKPD Tahun 2020	Prakiraan Capaian Target RKPD Tahun 2021	Capaian Kinerja dan Kerangka Pendanaan						Kelompok Sasaran	Prakiraan Maju Rencana Tahun 2023		Perangkat Daerah Penanggung Jawab
										Target 2022	Pagu Indikatif	Lokasi	Sumber Dana	Prioritas			Target	Pagu Indikatif	
														Nasional	Daerah				
1	02	02	2.02	36	Investigasi Awal Kejadian Tidak Diharapkan (Kejadian Ikutan Pasca Imunisasi dan Pemberian Obat Massal)	Jumlah kejadian KIPI serius yang dikonfirmasi Jumlah kejadian KIPI serius yang dilakukan investigasi Jumlah kejadian KIPI serius yang ditangani	0 0 0			0 0 0	0	Kab. Sidoarjo, Tulangan, Semua Kelurahan	[DANA UMUM] - PENDAPATAN ASLI DAERAH (PAD)				0 0 0	0	Dinas Kesehatan
1	02	02	2.02	37	Pelaksanaan Kewaspadaan Dini dan Respon Wabah	Jumlah kasus yang dikonfirmasi laboratorium Jumlah kasus yang dilakukan penanggulangan sesuai dengan kondisi Jumlah kasus yang dilakukan penyelidikan epidemiologi Jumlah kasus yang dilakukan verivikasi data	0 0 0 0			0 0 0 0	0	Kab. Sidoarjo, Tulangan, Semua Kelurahan	[DANA UMUM] - PENDAPATAN ASLI DAERAH (PAD)				0 0 0 0	0	Dinas Kesehatan
1	**02**	**02**	2.04		**Penerbitan Izin Rumah Sakit Kelas C, D dan Fasilitas Pelayanan Kesehatan Tingkat Daerah Kabupaten/Kota**						**110,700,000**							**0**	
1	02	02	2.04	03	Peningkatan Mutu Pelayanan Fasilitas Kesehatan	Jumlah Fasilitas Kesehatan Primer yang dibina Jumlah Fasilitas Kesehatan Primer yang di monev Jumlah individu dari keluarga rawan yang mendapat keperawatan kesehatan masyarakat (home care) Jumlah workshop terstandar yang diselenggarakan	0 0 0 0			0 0 0 0	110,700,000	Kab. Sidoarjo, Tulangan, Semua Kelurahan	[DANA KHUSUS] - PENDAPATAN ASLI DAERAH				0 0 0 0	0	Dinas Kesehatan
1	**02**	**05**			**PROGRAM PEMBERDAYAAN MASYARAKAT BIDANG KESEHATAN**						**273,052,500**							**0**	
1	**02**	**05**	2.01		**Advokasi, Pemberdayaan, Kemitraan, Peningkatan Peran serta Masyarakat dan Lintas Sektor Tingkat Daerah Kabupaten/Kota**						**194,400,000**							**0**	

Penetapan Rencana Kerja Pemerintah Daerah (RKPD)
Kabupaten Sidoarjo
Tahun 2022

Kode					Urusan/ Bidang Urusan/ Program/ Kegiatan/ Sub Kegiatan	Indikator Program/ Kegiatan/ Sub Kegiatan	Target Akhir Periode RPJMD	Realisasi Capaian RKPD Tahun 2020	Prakiraan Capaian Target RKPD Tahun 2021	Capaian Kinerja dan Kerangka Pendanaan						Kelompok Sasaran	Prakiraan Maju Rencana Tahun 2023		Perangkat Daerah Penanggung Jawab
										Target 2022	Pagu Indikatif	Lokasi	Sumber Dana	Prioritas			Target	Pagu Indikatif	
														Nasional	Daerah				
1	02	05	2.01	01	Peningkatan Upaya Promosi Kesehatan, Advokasi, Kemitraan dan Pemberdayaan Masyarakat	Jumlah Dunia Usaha yang melaksanakan kemitraan Jumlah kegiatan advocasi mendorong Regulasi Kesehatan Tingkat Puskesmas yang dilaksanakan Jumlah Ormas yang melaksanakan kemitraan	0 0 0			0 0 0	194,400,000	Kab. Sidoarjo, Tulangan, Semua Kelurahan	[DANA UMUM] - PENDAPATAN ASLI DAERAH (PAD)				0 0 0	0	Dinas Kesehatan
1	**02**	**05**	2.02		**Pelaksanaan Sehat dalam rangka Promotif Preventif Tingkat Daerah Kabupaten/Kota**						**78,652,500**							**0**	
1	02	05	2.02	01	Penyelenggaraan Promosi Kesehatan dan Gerakan Hidup Bersih dan Sehat	Frekuensi kegiatan promosi kesehatan (online dan offline) sebagai media penyebarluasan informasi kesehatan yang dilaksanakan Jumlah kegiatan Promosi Kesehatan dan Gerakan Hidup Bersih dan Sehat yang dilaksanakan Jumlah promosi kesehatan (online dan offline) sebagai media penyebarluasan informasi kesehatan yang dilaksanakan	1 per tahun 1 Kegiatan 1 Promosi Kesehatan			1 per tahun 1 Kegiatan 1 Promosi Kesehatan	78,652,500	Kab. Sidoarjo, Tulangan, Semua Kelurahan	[DANA KHUSUS] - PENDAPATAN ASLI DAERAH				1 per tahun 1 Kegiatan 1 Promosi Kesehatan	0	Dinas Kesehatan
1					**URUSAN PEMERINTAHAN WAJIB YANG BERKAITAN DENGAN PELAYANAN DASAR**															
1	**02**				**URUSAN PEMERINTAHAN BIDANG KESEHATAN**						**6,363,044,850**							**1,500,000,000**	
1	**02**	**01**			**PROGRAM PENUNJANG URUSAN PEMERINTAHAN DAERAH KABUPATEN/KOTA**						**3,820,000,000**							**0**	
1	**02**	**01**	2.10		**Peningkatan Pelayanan BLUD**						**3,820,000,000**							**0**	
1	02	01	2.10	01	Pelayanan dan Penunjang Pelayanan BLUD	Jumlah sarana prasarana yang dipelihara Jumlah sarana prasarana yang disediakan Jumlah tenaga non ASN yang terfasilitasi	100 % 100 % 100 %			100 % 100 % 100 %	3,820,000,000	Kab. Sidoarjo, Wonoayu, Semua Kelurahan	[DANA UMUM] - LAIN-LAIN PENDAPATAN DAERAH YANG SAH				100 % 100 % 100 %	0	Dinas Kesehatan
1	**02**	**02**			**PROGRAM PEMENUHAN UPAYA KESEHATAN PERORANGAN DAN UPAYA KESEHATAN MASYARAKAT**						**2,098,097,250**							**1,500,000,000**	

Penetapan Rencana Kerja Pemerintah Daerah (RKPD)
Kabupaten Sidoarjo
Tahun 2022

Kode					Urusan/ Bidang Urusan/ Program/ Kegiatan/ Sub Kegiatan	Indikator Program/ Kegiatan/ Sub Kegiatan	Target Akhir Periode RPJMD	Realisasi Capaian RKPD Tahun 2020	Prakiraan Capaian Target RKPD Tahun 2021	Capaian Kinerja dan Kerangka Pendanaan						Kelompok Sasaran	Prakiraan Maju Rencana Tahun 2023		Perangkat Daerah Penanggung Jawab
										Target 2022	Pagu Indikatif	Lokasi	Sumber Dana	Prioritas			Target	Pagu Indikatif	
														Nasional	Daerah				
1	**02**	**02**	2.02		**Penyediaan Layanan Kesehatan untuk UKM dan UKP Rujukan Tingkat Daerah Kabupaten/Kota**						**2,033,401,660**							**1,500,000,000**	
1	02	02	2.02	01	Pengelolaan Pelayanan Kesehatan Ibu Hamil	Jumlah desa/kelurahan dengan kelas ibu hamil yang aktif Jumlah ibu hamil/bayi baru lahir yang mendapatkan buku KIA Jumlah ibu hamil / ibu nifas yang memanfaatkan rumah tunggu Jumlah Ibu Hamil komplikasi mendapatkan pemeriksaan kesehatan rujukan Jumlah Ibu hamil mendapatkan pelayanan kesehatan sesuai standar Jumlah Ibu hamil yang diinput ke software sicantik bumil Jumlah Rumah Tunggu Kelahiran (RTK) yang tersedia	100 % 100 % 0 % 80 % 100 % 50 % 0 %			100 % 100 % 0 % 80 % 100 % 50 % 0 %	39,550,000	Kab. Sidoarjo, Tulangan, Semua Kelurahan	[DANA UMUM] - PENDAPATAN ASLI DAERAH (PAD)				100 % 100 % 0 % 80 % 100 % 50 % 0 %	0	Dinas Kesehatan
1	02	02	2.02	02	Pengelolaan Pelayanan Kesehatan Ibu Bersalin	Jumlah ibu bersalin mendapat pelayanan kesehatan sesuai standar Jumlah Ibu bersalin risti yang dirujuk dan mendapatkan pelayanan kesehatan sesuai standar di fasyankes primer Jumlah ibu nifas mendapat pelayanan kesehatan sesuai standar Jumlah ibu nifas risti yang mendapatkan pelayanan sesuai standar Jumlah kegiatan Audit Maternal Perinatal (AMP) yang dilaksanakan	100 % 80 % 97 % 97 % 1 kali			100 % 80 % 97 % 97 % 1 kali	0		[DANA UMUM] - PENDAPATAN ASLI DAERAH (PAD)				100 % 80 % 97 % 97 % 1 kali	0	Dinas Kesehatan
1	02	02	2.02	03	Pengelolaan Pelayanan Kesehatan Bayi Baru Lahir	Jumlah bayi baru lahir (neonatal) risti yang mendapatkan rujukan kasus neonatal komplikasi Jumlah bayi baru lahir yang mendapat pelayanan sesuai standar Jumlah bayu baru lahir yang dipantau melalui pendekatan MTBM	100 % 100 % 100 %			100 % 100 % 100 %	800,000	Kab. Sidoarjo, Tulangan, Semua Kelurahan	[DANA UMUM] - PENDAPATAN ASLI DAERAH (PAD)				100 % 100 % 100 %	0	Dinas Kesehatan

Penetapan Rencana Kerja Pemerintah Daerah (RKPD)
Kabupaten Sidoarjo
Tahun 2022

Kode					Urusan/ Bidang Urusan/ Program/ Kegiatan/ Sub Kegiatan	Indikator Program/ Kegiatan/ Sub Kegiatan	Target Akhir Periode RPJMD	Realisasi Capaian RKPD Tahun 2020	Prakiraan Capaian Target RKPD Tahun 2021	Capaian Kinerja dan Kerangka Pendanaan						Kelompok Sasaran	Prakiraan Maju Rencana Tahun 2023		Perangkat Daerah Penanggung Jawab
										Target 2022	Pagu Indikatif	Lokasi	Sumber Dana	Prioritas			Target	Pagu Indikatif	
														Nasional	Daerah				
1	02	02	2.02	04	Pengelolaan Pelayanan Kesehatan Balita	Jumlah anak balita sehat yang di screening tumbuh kembang Jumlah anak pra sekolah (60-7 bulan) yang mendapatkan pelayanan kesehatan sesuai standar (screening perkembangan dan DDTK) Jumlah anak prasekolah risti yang dirujuk ke fasyankes lanjutan Jumlah balita sakit yang mendapatkan pelayanan kesehatan di MTBS Jumlah balita yang mendapatkan pelayanan sesuai dengan standar	100 % 100 % 100 % 100 % 100 %			100 % 100 % 100 % 100 % 100 %	3,000,000	Kab. Sidoarjo, Wonoayu, Semua Kelurahan	[DANA UMUM] - PENDAPATAN ASLI DAERAH (PAD)				100 % 100 % 100 % 100 % 100 %	0	Dinas Kesehatan
1	02	02	2.02	05	Pengelolaan Pelayanan Kesehatan pada Usia Pendidikan Dasar	Jumlah anak remaja risti yang dirujuk ke fasyankes Jumlah anak usia pendidikan dasar diluar satuan pendidikan dasar (pondok pesantren, panti, LKSA, lapas/LPKA/Posyandu remaja) yang discreening/ penjaringan kesehatannya Jumlah anak usia pendidikan dasar yang mendapatkan pelayanan kesehatan sesuai standar (penjaringan/ skrinning kesehatan dan pemeriksaan kesehatan berkala) Jumlah posyandu remaja yang ada di desa Jumlah remaja yang mendapat konseling kesehatan reproduksi Persentase puskesmas dengan PKPR	0 % 100 % 100 % 0 % 0 % 0 %			0 % 100 % 100 % 0 % 0 % 0 %	32,862,500	Kab. Sidoarjo, Wonoayu, Semua Kelurahan	[DANA UMUM] - PENDAPATAN ASLI DAERAH (PAD)				0 % 100 % 100 % 0 % 0 % 0 %	0	Dinas Kesehatan

Penetapan Rencana Kerja Pemerintah Daerah (RKPD)
Kabupaten Sidoarjo
Tahun 2022

Kode					Urusan/ Bidang Urusan/ Program/ Kegiatan/ Sub Kegiatan	Indikator Program/ Kegiatan/ Sub Kegiatan	Target Akhir Periode RPJMD	Realisasi Capaian RKPD Tahun 2020	Prakiraan Capaian Target RKPD Tahun 2021	Capaian Kinerja dan Kerangka Pendanaan						Kelompok Sasaran	Prakiraan Maju Rencana Tahun 2023		Perangkat Daerah Penanggung Jawab
										Target 2022	Pagu Indikatif	Lokasi	Sumber Dana	Prioritas			Target	Pagu Indikatif	
														Nasional	Daerah				
1	02	02	2.02	06	Pengelolaan Pelayanan Kesehatan pada Usia Produktif	Jumlah catin risti yang discreening dan dirujuk ke fasyankes lanjutan Jumlah Catin yang dilakukan screening dan pemberian imuniasai TT (P2PM SURVIM) Jumlah catin yang mendapatkan edukasi mengenai persiapan gizi seimbang untuk kehamilan mulai dari catin hingga ibu hamil Jumlah catin yang mendapatkan konseling kesehatan reproduksi Jumlah Peserta KB aktif Jumlah Peserta KB dengan komplikasi dan efek samping yang ditangani	100 % 100 % 100 % 100 % 100 % 100 %			100 % 100 % 100 % 100 % 100 % 100 %	41,900,000	Kab. Sidoarjo, Tulangan, Semua Kelurahan	[DANA UMUM] - PENDAPATAN ASLI DAERAH (PAD)				100 % 100 % 100 % 100 % 100 % 100 %	0	Dinas Kesehatan
1	02	02	2.02	07	Pengelolaan Pelayanan Kesehatan pada Usia Lanjut	Jumlah usia lanjut > 60 tahun yang mendapatkan screening pelayanan kesehatan/ pemeriksaan kesehatan (P3G) meliputi pemeriksaan status mental, kognitif, dan tingkat kemandirian pada usia lanjut Jumlah usia lanjut yang sehat	100 % 100 %			100 % 100 %	20,498,500	Kab. Sidoarjo, Wonoayu, Semua Kelurahan	[DANA UMUM] - PENDAPATAN ASLI DAERAH (PAD)				100 % 100 %	0	Dinas Kesehatan
1	02	02	2.02	08	Pengelolaan Pelayanan Kesehatan Penderita Hipertensi	Jumlah kegiatan evaluasi pelaksanaan pelayanan hipertensi sesuai standar di fasilitas pelayanan kesehatan Jumlah pembinaan pelayanan hipertensi sesuai standar terhadap petugas PTM Jumlah penderita hipertensi yang mendapatkan pelayanan kesehatan sesuai standar	100 % 100 % 100 %			100 % 100 % 100 %	0	Kab. Sidoarjo, Tulangan, Semua Kelurahan	[DANA UMUM] - PENDAPATAN ASLI DAERAH (PAD)				100 % 100 % 100 %	0	Dinas Kesehatan
1	02	02	2.02	09	Pengelolaan Pelayanan Kesehatan Penderita Diabetes Melitus	Jumlah kegiatan evaluasi pelaksanaan pelayanan diabetes melitus sesuai standar di fasilitas pelayanan kesehatan Jumlah pembinaan pelayanan diabetes melitus terhadap petugas PTM Jumlah penderita diabetes melitus yang mendapatkan pelayanan kesehatan sesuai standar	100 % 100 % 100 %			100 % 100 % 100 %	0	Kab. Sidoarjo, Wonoayu, Semua Kelurahan	[DANA UMUM] - PENDAPATAN ASLI DAERAH (PAD)				100 % 100 % 100 %	0	Dinas Kesehatan

Penetapan Rencana Kerja Pemerintah Daerah (RKPD)
Kabupaten Sidoarjo
Tahun 2022

Kode					Urusan/ Bidang Urusan/ Program/ Kegiatan/ Sub Kegiatan	Indikator Program/ Kegiatan/ Sub Kegiatan	Target Akhir Periode RPJMD	Realisasi Capaian RKPD Tahun 2020	Prakiraan Capaian Target RKPD Tahun 2021	Capaian Kinerja dan Kerangka Pendanaan						Kelompok Sasaran	Prakiraan Maju Rencana Tahun 2023		Perangkat Daerah Penanggung Jawab
										Target 2022	Pagu Indikatif	Lokasi	Sumber Dana	Prioritas			Target	Pagu Indikatif	
														Nasional	Daerah				
1	02	02	2.02	10	Pengelolaan Pelayanan Kesehatan Orang dengan Gangguan Jiwa Berat	Jumlah kegiatan evaluasi pelaksanaan pelayanan Kesehatan Orang dengan Gangguan Jiwa Berat sesuai standar di fasilitas pelayanan kesehatan Jumlah pembinaan pelayanan Kesehatan Orang dengan Gangguan Jiwa Berat terhadap petugas Kesehatan Jiwa Jumlah penderita Orang Dengan Gangguan Jiwa Berat yang mendapatkan pelayanan kesehatan sesuai standar	100 % 100 % 100 %			100 % 100 % 100 %	15,172,500	Kab. Sidoarjo, Wonoayu, Semua Kelurahan	[DANA UMUM] - PENDAPATAN ASLI DAERAH (PAD)				100 % 100 % 100 %	0	Dinas Kesehatan
1	02	02	2.02	11	Pengelolaan Pelayanan Kesehatan Orang Terduga Tuberkulosis	Jumlah orang terduga TBC yang mendapatkan pelayanan sesuai standar Persentase Angka keberhasilan pengobatan TB Persentase CDR TB Persentase pasien pengobatan ulang yang diperiksa TCM Persentase pasien TB yang mengetahui status HIV Persentase penderita TB paru BTA Positif Persentase penemuan suspect penderita TB	100 % 100 % 100 % 100 % 100 % 100 % 100 %			100 % 100 % 100 % 100 % 100 % 100 % 100 %	21,005,000	Kab. Sidoarjo, Wonoayu, Semua Kelurahan	[DANA UMUM] - PENDAPATAN ASLI DAERAH (PAD)				100 % 100 % 100 % 100 % 100 % 100 % 100 %	0	Dinas Kesehatan
1	02	02	2.02	12	Pengelolaan Pelayanan Kesehatan Orang dengan Risiko Terinfeksi HIV	Jumlah orang dengan risiko terinfeksi HIV yang mendapatkan pelayanan sesuai standar pada tahun N	100 %			100 %	13,635,000	Kab. Sidoarjo, Wonoayu, Semua Kelurahan	[DANA UMUM] - PENDAPATAN ASLI DAERAH (PAD)				100 %	0	Dinas Kesehatan
1	02	02	2.02	13	Pengelolaan Pelayanan Kesehatan bagi Penduduk pada Kondisi Kejadian Luar Biasa (KLB)	Jumlah orang yang terdampak dan berisiko pada situasi KLB yang mendapat pelayanan kesehatan sesuai standar pada tahun N	100 %			100 %	0	Kab. Sidoarjo, Wonoayu, Semua Kelurahan	[DANA UMUM] - PENDAPATAN ASLI DAERAH (PAD)				100 %	0	Dinas Kesehatan
1	02	02	2.02	14	Pengelolaan Pelayanan Kesehatan bagi Penduduk Terdampak Krisis Kesehatan Akibat Bencana dan/atau Berpotensi Bencana	-	100 %			100 %	0	Kab. Sidoarjo, Wonoayu, Semua Kelurahan	[DANA UMUM] - PENDAPATAN ASLI DAERAH (PAD)				100 %	0	Dinas Kesehatan
1	02	02	2.02	15	Pengelolaan Pelayanan Kesehatan Gizi Masyarakat	Jumlah anak sekolah yang mendapatkan PMT pemulihan Jumlah baduta yang mendapatkan MPASI lokal	100 % 100 % 100 % 100 % 100 % 100 %			100 % 100 % 100 % 100 % 100 % 100 %	190,565,860	Kab. Sidoarjo, Wonoayu, Semua Kelurahan	[DANA UMUM] - PENDAPATAN ASLI DAERAH (PAD)				100 % 100 % 100 % 100 % 100 % 100 %	0	Dinas Kesehatan

Kode	Urusan/ Bidang Urusan/ Program/ Kegiatan/ Sub Kegiatan	Indikator Program/ Kegiatan/ Sub Kegiatan	Target Akhir Periode RPJMD	Realisasi Capaian RKPD Tahun 2020	Prakiraan Capaian Target RKPD Tahun 2021	Capaian Kinerja dan Kerangka Pendanaan					Kelompok Sasaran	Prakiraan Maju Rencana Tahun 2023		Perangkat Daerah Penanggung Jawab
						Target 2022	Pagu Indikatif	Lokasi	Sumber Dana	Prioritas				
										Nasional	Daerah		Target	Pagu Indikatif	
		. Jumlah balita gizi buruk yang dilacak dan mendapatkan PMT Jumlah balita yang dilakukan penimbangan serentak di posyandu pada bulan Februari dan Agustus Jumlah bumil anemi yang diperiksa dan ditangani Jumlah Ibu hamil/ BUFASyang mendapatkan PMT pemulihan Jumlah kasus gizi kurang (BGM Gakin) yang tertangani Jumlah paket gizi mikro untuk baduta stunting/BGM (800 anak x 2 paket) Jumlah paket PMT bagi Baduta/Balita dengan status KLB Gizi Buruk BB/PB atau BB/TB dengan Z-Score < -3 SD) 100% kasus KLB 0,1% balita di Timbang = 50 kasus x 90 HMAx 1 pt tahap Rehabilitasi Jumlah paket PMT bagi Baduta/Balita dengan status KLB Gizi Buruk BB/PB atau BB/TB dengan Z-Score < -3 SD) 100% kasus KLB 0,1% balita di Timbang = 50 kasus x 90 HMAx 1 pt tahap stabilisasi & Transisi Jumlah paket PMT bagi Baduta/Balita dengan status Pendek/stunting (PB/U atau TB/U Z-Score < -2 SD) Gakin 100% (dari 37% = 3450 anak x 90 HM x 1 pt Jumlah paket untuk pemberian PMT Pemulihan bagi Ibu Hamil/ibu nifas KEK Gakin 207 x 90 HM x 1 pt Jumlah paket untuk pemberian PMT Pemulihan balita Gizi Kurang Anak Sekolah 940 anak x 90 HM x 1 pt Jumlah paket untuk	100 % 100 % 100 % 100 % 100 % 100 % 100 % 100 % 100 % 100 %			100 % 100 % 100 % 100 % 100 % 100 % 100 % 100 % 100 % 100 %						100 % 100 % 100 % 100 % 100 % 100 % 100 % 100 % 100 % 100 %		

Kode					Urusan/ Bidang Urusan/ Program/ Kegiatan/ Sub Kegiatan	Indikator Program/ Kegiatan/ Sub Kegiatan	Target Akhir Periode RPJMD	Realisasi Capaian RKPD Tahun 2020	Prakiraan Capaian Target RKPD Tahun 2021	Capaian Kinerja dan Kerangka Pendanaan						Kelompok Sasaran	Prakiraan Maju Rencana Tahun 2023		Perangkat Daerah Penanggung Jawab
										Target 2022	Pagu Indikatif	Lokasi	Sumber Dana	Prioritas			Target	Pagu Indikatif	
														Nasional	Daerah				
						pemberian PMT Pemulihan balita Gizi Kurang pada Baduta, Balita BGM 267 anak x 90 HM x 1 pt Jumlah program edukasi / demonstrasi pada ibu baduta terkait pemberian MPASI sesuai tumbuh kembangnya 100% posyandu Jumlah remaja putri yang mendapat TTD Jumlah RT yang mengonsumsi garam beryodium Jumlah Usia lanjut yang mendapatkan PMT pemulihan Persentase balita kurus (BB/PB atau BB/TB) Persentase balita stunting (TB/U atau PB/U) Persentase balita stunting yang ditangani (TB/U atau PB/U) Persentase partisipasi masyarakat (D/S) kehadiran di posyandu Presentase ibu hamil yang mendapatkan tablet Fe 90 tablet Prosentasi keberhasilan penimbangan (N/D) di posyandu													
1	02	02	2.02	16	Pengelolaan Pelayanan Kesehatan Kerja dan Olahraga	Jumlah pembinaan K3 di Puskesmas Jumlah Pos UKK aktif dengan kriteria madya, purnama, mandiri Prosentase anak sekolah SD kelas 4,5,6 mendapat pembinaan dan pemeriksaan kebugaran Prosentase Jamaah Haji mendapat pembinaan dan pemeriksaan kebugaran	100 % 100 % 100 % 100 %			100 % 100 % 100 % 100 %	48,885,000	Kab. Sidoarjo, Wonoayu, Semua Kelurahan	[DANA UMUM] - PENDAPATAN ASLI DAERAH (PAD)				100 % 100 % 100 % 100 %	0	Dinas Kesehatan

Penetapan Rencana Kerja Pemerintah Daerah (RKPD)
Kabupaten Sidoarjo
Tahun 2022

Kode					Urusan/ Bidang Urusan/ Program/ Kegiatan/ Sub Kegiatan	Indikator Program/ Kegiatan/ Sub Kegiatan	Target Akhir Periode RPJMD	Realisasi Capaian RKPD Tahun 2020	Prakiraan Capaian Target RKPD Tahun 2021	Capaian Kinerja dan Kerangka Pendanaan						Kelompok Sasaran	Prakiraan Maju Rencana Tahun 2023		Perangkat Daerah Penanggung Jawab
										Target 2022	Pagu Indikatif	Lokasi	Sumber Dana	Prioritas			Target	Pagu Indikatif	
														Nasional	Daerah				
1	02	02	2.02	17	Pengelolaan Pelayanan Kesehatan Lingkungan	Jumlah Desa ODF Jumlah fasyankes yang pengelolaan limbah medisnya sesuai standart Jumlah sarana kualitas air minum sesuai standart Jumlah TFU (Tempat Fasilitas Umum) yang memenuhi syarat kesehatan Prosentase pasar yang memenuhi syarat kesehatan (pasar sehat)	100 % 100 % 100 % 100 % 100 %			100 % 100 % 100 % 100 % 100 %	71,129,100	Kab. Sidoarjo, Wonoayu, Semua Kelurahan	[DANA UMUM] - PENDAPATAN ASLI DAERAH (PAD)				100 % 100 % 100 % 100 % 100 %	0	Dinas Kesehatan
1	02	02	2.02	19	Pengelolaan Pelayanan Kesehatan Tradisional, Akupuntur, Asuhan Mandiri, dan Tradisional Lainnya	Jumlah Akupuntur melakukan Pelayanan Kesehatan (Tradisional Lainnya) yang dibina Jumlah Fasilitas Pelayanan Kesehatan Tradisional Berizin Jumlah Griya Sehat yang melakukan Pelayanan Kesehatan yang dibina Jumlah kelompok asuhan mandiri yang terbentuk Jumlah Panti Sehat Berkelompok yang Berizin Jumlah penyehat tradisional yang dibina Jumlah Puskesmas yang melakukan Pelayanan Kesehatan (Tradisional Lainnya) Dalam Gedung	100 % 100 % 100 % 100 % 100 %			100 % 100 % 100 % 100 % 100 %	51,311,600	Kab. Sidoarjo, Wonoayu, Semua Kelurahan	[DANA UMUM] - PENDAPATAN ASLI DAERAH (PAD)				100 % 100 % 100 % 100 % 100 %	0	Dinas Kesehatan
1	02	02	2.02	20	Pengelolaan Surveilans Kesehatan	Jumlah kasus di desiminasi Jumlah kasus di intervensi Jumlah kasus dilakukan analisa Jumlah kasus dilakukan surveilance Jumlah kasus diobservasi	100 % 100 % 100 % 100 % 100 %			100 % 100 % 100 % 100 % 100 %	9,050,000	Kab. Sidoarjo, Wonoayu, Semua Kelurahan	[DANA UMUM] - PENDAPATAN ASLI DAERAH (PAD)				100 % 100 % 100 % 100 % 100 %	0	Dinas Kesehatan

Penetapan Rencana Kerja Pemerintah Daerah (RKPD)
Kabupaten Sidoarjo
Tahun 2022

Kode					Urusan/ Bidang Urusan/ Program/ Kegiatan/ Sub Kegiatan	Indikator Program/ Kegiatan/ Sub Kegiatan	Target Akhir Periode RPJMD	Realisasi Capaian RKPD Tahun 2020	Prakiraan Capaian Target RKPD Tahun 2021	Capaian Kinerja dan Kerangka Pendanaan						Kelompok Sasaran	Prakiraan Maju Rencana Tahun 2023		Perangkat Daerah Penanggung Jawab
										Target 2022	Pagu Indikatif	Lokasi	Sumber Dana	Prioritas			Target	Pagu Indikatif	
														Nasional	Daerah				
1	02	02	2.02	21	Pengelolaan Pelayanan Kesehatan Orang dengan Masalah Kesehatan Jiwa (ODMK)	Jumlah kegiatan evaluasi pelaksanaan pelayanan Kesehatan Orang dengan Masalah Kesehatan Jiwa (ODMK) sesuai standar di fasilitas pelayanan kesehatan Jumlah Orang dengan Masalah Kesehatan Jiwa (ODMK) yang mendapatkan pelayanan kesehatan sesuai standar Jumlah pembinaan pelayanan KesehatanOrang dengan Masalah Kesehatan Jiwa (ODMK) terhadap petugas Kesehatan Jiwa	100 % 100 % 100 %			100 % 100 % 100 %	0	Kab. Sidoarjo, Wonoayu, Semua Kelurahan	[DANA UMUM] - PENDAPATAN ASLI DAERAH (PAD)				100 % 100 % 100 %	0	Dinas Kesehatan
1	02	02	2.02	22	Pengelolaan Pelayanan Kesehatan Jiwa dan NAPZA	Jumlah pasien penyalahguna Napza yang mendapatkan pelayanan kesehatan di wilayah kerja Puskesmas Jumlah penyuluhan tentang Napza	100 % 100 %			100 % 100 %	450,000	Kab. Sidoarjo, Wonoayu, Semua Kelurahan	[DANA UMUM] - PENDAPATAN ASLI DAERAH (PAD)				100 % 100 %	0	Dinas Kesehatan
1	02	02	2.02	23	Pengelolaan Upaya Kesehatan Khusus	- Jumlah jamaah haji yang mendapatkan pelayanan kesehatan terstandar Jumlah kasus gigi yang dirujuk Jumlah kunjungan ke posyandu terkait penyuluhan gigi dan mulut Jumlah penemuan dan ditangani kasus serumen Jumlah penemuan kasus katarak Jumlah penemuan kasus penyakit telinga Jumlah penemuan kasus refraksi Persentase PAUD dan TK yang mendapatkan penyuluhan kesehatan gigi dan mulut	100 % 100 % 100 % 100 % 100 % 100 % 100 % 100 % 100 %			100 % 100 % 100 % 100 % 100 % 100 % 100 % 100 % 100 %	0	Kab. Sidoarjo, Wonoayu, Semua Kelurahan	[DANA UMUM] - PENDAPATAN ASLI DAERAH (PAD)				100 % 100 % 100 % 100 % 100 % 100 % 100 % 100 % 100 %	0	Dinas Kesehatan

Penetapan Rencana Kerja Pemerintah Daerah (RKPD)
Kabupaten Sidoarjo
Tahun 2022

Kode					Urusan/ Bidang Urusan/ Program/ Kegiatan/ Sub Kegiatan	Indikator Program/ Kegiatan/ Sub Kegiatan	Target Akhir Periode RPJMD	Realisasi Capaian RKPD Tahun 2020	Prakiraan Capaian Target RKPD Tahun 2021	Capaian Kinerja dan Kerangka Pendanaan						Kelompok Sasaran	Prakiraan Maju Rencana Tahun 2023		Perangkat Daerah Penanggung Jawab
										Target 2022	Pagu Indikatif	Lokasi	Sumber Dana	Prioritas			Target	Pagu Indikatif	
														Nasional	Daerah				
1	02	02	2.02	24	Pengelolaan Upaya Pengurangan Risiko Krisis Kesehatan dan Pasca Krisis Kesehatan	Jumlah Dokumen upaya pengurangan resiko krisis kesehatan dan pasca krisis kesehatan Jumlah sosialisasi dalam upaya pengurangan risiko krisis kesehatan dan pasca krisis kesehatan yang dilaksanakan Persentase Faskes yang memiliki kesiapan pengurangan resiko krisis kesehatan dan pasca krisis kesehatan	100 % 100 % 100 %			100 % 100 % 100 %	0	Kab. Sidoarjo, Wonoayu, Semua Kelurahan	[DANA UMUM] - PENDAPATAN ASLI DAERAH (PAD)				100 % 100 % 100 %	0	Dinas Kesehatan

Penetapan Rencana Kerja Pemerintah Daerah (RKPD)
Kabupaten Sidoarjo
Tahun 2022

Kode					Urusan/ Bidang Urusan/ Program/ Kegiatan/ Sub Kegiatan	Indikator Program/ Kegiatan/ Sub Kegiatan	Target Akhir Periode RPJMD	Realisasi Capaian RKPD Tahun 2020	Prakiraan Capaian Target RKPD Tahun 2021	Capaian Kinerja dan Kerangka Pendanaan						Kelompok Sasaran	Prakiraan Maju Rencana Tahun 2023		Perangkat Daerah Penanggung Jawab
										Target 2022	Pagu Indikatif	Lokasi	Sumber Dana	Prioritas			Target	Pagu Indikatif	
														Nasional	Daerah				
						CFR DBD IR DBD Jumlah Balita dan anak sekolah yang mendapatkan albendazol Jumlah Balita diare yang diberi oralit Jumlah Balita diare yang diberi zinc Jumlah Ibu hamil mendapatkan skrening hepatitis Jumlah kasus malaria yang dilakukan PE dan diobati sesuai standar Jumlah layanan rehidrasi oral aktif (LROA) Jumlah pemeriksaan kontak dari kasus kusta baru Jumlah penderita TB tertangani sesuai standar Jumlah penemuan Diare pada Balita Jumlah penemuan pneumonia pada balita Jumlah populasi beresiko terinfeksi hepatitis mendapatkan skrening Persentase Angka Bebas Jentik (ABJ) Persentase kasus defaulter kusta Persentase kasus kusta yang dilakukan PFS secara rutin Persentase kegiatan PE kasus DBD Persentase kegiatan Satu Rumah Satu Jumantik (1 R 1 J) Desa/Kelurahan Persentase penderita baru pasca pengobatan dengan score kecacatannya tidak bertambah atau tetap Persentase RFT Penderita Kusta	100 % 100 %			100 % 100 %						100 % 100 %		
1	02	02	2.02	25	Pelayanan Kesehatan Penyakit Menular dan Tidak Menular					100 %	190,030,000	Kab. Sidoarjo, Wonoayu, Semua Kelurahan	[DANA UMUM] - PENDAPATAN ASLI DAERAH (PAD)				100 %	0	Dinas Kesehatan
1	02	02	2.02	26	Pengelolaan Jaminan Kesehatan Masyarakat	Jumlah penduduk yang dibayarkan jaminan kesehatannya Presentase penduduk yang mendapatkan Jaminan Kesehatan	100 % 100 %			100 % 100 %	0	Kab. Sidoarjo, Wonoayu, Semua Kelurahan	[DANA UMUM] - PENDAPATAN ASLI DAERAH (PAD)				100 % 100 %	0	Dinas Kesehatan

Penetapan Rencana Kerja Pemerintah Daerah (RKPD)
Kabupaten Sidoarjo
Tahun 2022

Kode					Urusan/ Bidang Urusan/ Program/ Kegiatan/ Sub Kegiatan	Indikator Program/ Kegiatan/ Sub Kegiatan	Target Akhir Periode RPJMD	Realisasi Capaian RKPD Tahun 2020	Prakiraan Capaian Target RKPD Tahun 2021	Capaian Kinerja dan Kerangka Pendanaan						Kelompok Sasaran	Prakiraan Maju Rencana Tahun 2023		Perangkat Daerah Penanggung Jawab
										Target 2022	Pagu Indikatif	Lokasi	Sumber Dana	Prioritas			Target	Pagu Indikatif	
														Nasional	Daerah				
1	02	02	2.02	27	Deteksi Dini Penyalahgunaan NAPZA di Fasyankes dan Sekolah	Jumlah orang yang dilakukan skrining Napza di wilayah kerja Puskesmas	100 %			100 %	0	Kab. Sidoarjo, Wonoayu, Semua Kelurahan	[DANA UMUM] - PENDAPATAN ASLI DAERAH (PAD)				100 %	0	Dinas Kesehatan
1	02	02	2.02	28	Pengambilan dan Pengiriman Spesimen Penyakit Potensial KLB ke Laboratorium Rujukan/Nasional	Jumlah spesimen kasus penyakit potensi wabah yang diambil spesimen Jumlah spesimen kasus penyakit potensi wabah yang dikirim ke Laboratorium Jumlah spesimen kasus penyakit potensi wabah yang positif yang diintervensi	100 % 100 % 100 %			100 % 100 % 100 %	0	Kab. Sidoarjo, Wonoayu, Semua Kelurahan	[DANA UMUM] - PENDAPATAN ASLI DAERAH (PAD)				100 % 100 % 100 %	0	Dinas Kesehatan
1	02	02	2.02	33	Operasional Pelayanan Puskesmas	Jumlah belanja modal yang disediakan Jumlah kendaraan dinas yang lunas pajaknya (STNK) Jumlah paket belanja jasa kantor terpenuhi (belanja paket jasa air, listrik, telepon, internet) Jumlah pemeliharaan gedung dan bangunan yang dilaksanakan Jumlah pemeliharaan peralatan dan mesin yang dilaksanakan Jumlah Pengelola keuangan dan pengelola BMD yang terbayar Jumlah tenaga pendukung yang terfasilitasi (tenaga kebersihan, sopir, penjaga dan tenaga pendukung lainnya) Prosentase BBM yang terpenuhi	100 % 100 % 100 % 100 % 100 % 100 % 100 % 100 %			100 % 100 % 100 % 100 % 100 % 100 % 100 % 100 %	1,278,356,600	Kab. Sidoarjo, Wonoayu, Semua Kelurahan	[DANA UMUM] - PENDAPATAN ASLI DAERAH (PAD)				100 % 100 % 100 % 100 % 100 % 100 % 100 % 100 %	1,500,000,000	Dinas Kesehatan
1	02	02	2.02	35	Pelaksanaan Akreditasi Fasilitas Kesehatan di Kabupaten/Kota	Jumlah Fasilitas Kesehatan yang dimonev pasca akreditasi Jumlah fasyankes yang memenuhi syarat mengajukan akreditasi	100 % 100 %			100 % 100 %	4,200,000	Kab. Sidoarjo, Wonoayu, Semua Kelurahan	[DANA UMUM] - PENDAPATAN ASLI DAERAH (PAD)				100 % 100 %	0	Dinas Kesehatan
1	02	02	2.02	36	Investigasi Awal Kejadian Tidak Diharapkan (Kejadian Ikutan Pasca Imunisasi dan Pemberian Obat Massal)	Jumlah kejadian KIPI serius yang dikonfirmasi Jumlah kejadian KIPI serius yang dilakukan investigasi Jumlah kejadian KIPI serius yang ditangani	100 % 100 % 100 %			100 % 100 % 100 %	1,000,000	Kab. Sidoarjo, Wonoayu, Semua Kelurahan	[DANA UMUM] - PENDAPATAN ASLI DAERAH (PAD)				100 % 100 % 100 %	0	Dinas Kesehatan

Penetapan Rencana Kerja Pemerintah Daerah (RKPD)
Kabupaten Sidoarjo
Tahun 2022

Kode					Urusan/ Bidang Urusan/ Program/ Kegiatan/ Sub Kegiatan	Indikator Program/ Kegiatan/ Sub Kegiatan	Target Akhir Periode RPJMD	Realisasi Capaian RKPD Tahun 2020	Prakiraan Capaian Target RKPD Tahun 2021	Capaian Kinerja dan Kerangka Pendanaan						Kelompok Sasaran	Prakiraan Maju Rencana Tahun 2023		Perangkat Daerah Penanggung Jawab
										Target 2022	Pagu Indikatif	Lokasi	Sumber Dana	Prioritas			Target	Pagu Indikatif	
														Nasional	Daerah				
1	02	02	2.02	37	Pelaksanaan Kewaspadaan Dini dan Respon Wabah	Jumlah kasus yang dikonfirmasi laboratorium Jumlah kasus yang dilakukan penanggulangan sesuai dengan kondisi Jumlah kasus yang dilakukan penyelidikan epidemiologi Jumlah kasus yang dilakukan verivikasi data	100 % 100 % 100 % 100 %			100 % 100 % 100 % 100 %	0	Kab. Sidoarjo, Wonoayu, Semua Kelurahan	[DANA UMUM] - PENDAPATAN ASLI DAERAH (PAD)				100 % 100 % 100 % 100 %	0	Dinas Kesehatan
1	**02**	**02**	2.04		**Penerbitan Izin Rumah Sakit Kelas C, D dan Fasilitas Pelayanan Kesehatan Tingkat Daerah Kabupaten/Kota**						**64,695,590**							**0**	
1	02	02	2.04	03	Peningkatan Mutu Pelayanan Fasilitas Kesehatan	Jumlah Fasilitas Kesehatan Primer yang dibina Jumlah Fasilitas Kesehatan Primer yang di monev Jumlah workshop terstandar yang diselenggarakan	100 % 100 % 100 %			100 % 100 % 100 %	64,695,590	Kab. Sidoarjo, Wonoayu, Semua Kelurahan	[DANA UMUM] - PENDAPATAN ASLI DAERAH (PAD)				100 % 100 % 100 %	0	Dinas Kesehatan
1	**02**	**05**			**PROGRAM PEMBERDAYAAN MASYARAKAT BIDANG KESEHATAN**						**444,947,600**							**0**	
1	**02**	**05**	2.01		**Advokasi, Pemberdayaan, Kemitraan, Peningkatan Peran serta Masyarakat dan Lintas Sektor Tingkat Daerah Kabupaten/Kota**						**304,737,600**							**0**	
1	02	05	2.01	01	Peningkatan Upaya Promosi Kesehatan, Advokasi, Kemitraan dan Pemberdayaan Masyarakat	Jumlah Dunia Usaha yang melaksanakan kemitraan Jumlah kegiatan advocasi mendorong Regulasi Kesehatan Tingkat Puskesmas yang dilaksanakan Jumlah Ormas yang melaksanakan kemitraan	100 % 100 % 100 %			100 % 100 % 100 %	304,737,600	Kab. Sidoarjo, Wonoayu, Semua Kelurahan	[DANA UMUM] - PENDAPATAN ASLI DAERAH (PAD)				100 % 100 % 100 %	0	Dinas Kesehatan
1	**02**	**05**	2.02		**Pelaksanaan Sehat dalam rangka Promotif Preventif Tingkat Daerah Kabupaten/Kota**						**114,482,500**							**0**	
1	02	05	2.02	01	Penyelenggaraan Promosi Kesehatan dan Gerakan Hidup Bersih dan Sehat	Jumlah kegiatan Promosi Kesehatan dan Gerakan Hidup Bersih dan Sehat yang dilaksanakan	100 %			100 %	114,482,500	Kab. Sidoarjo, Wonoayu, Semua Kelurahan	[DANA UMUM] - PENDAPATAN ASLI DAERAH (PAD)				100 %	0	Dinas Kesehatan

Penetapan Rencana Kerja Pemerintah Daerah (RKPD)
Kabupaten Sidoarjo
Tahun 2022

Kode					Urusan/ Bidang Urusan/ Program/ Kegiatan/ Sub Kegiatan	Indikator Program/ Kegiatan/ Sub Kegiatan	Target Akhir Periode RPJMD	Realisasi Capaian RKPD Tahun 2020	Prakiraan Capaian Target RKPD Tahun 2021	Capaian Kinerja dan Kerangka Pendanaan						Kelompok Sasaran	Prakiraan Maju Rencana Tahun 2023		Perangkat Daerah Penanggung Jawab
										Target 2022	Pagu Indikatif	Lokasi	Sumber Dana	Prioritas			Target	Pagu Indikatif	
														Nasional	Daerah				
1	**02**	**05**	2.03		**Pengembangan dan Pelaksanaan Upaya Kesehatan Bersumber Daya Masyarakat (UKBM) Tingkat Daerah Kabupaten/Kota**						**25,727,500**							**0**	
1	02	05	2.03	01	Bimbingan Teknis dan Supervisi Pengembangan dan Pelaksanaan Upaya Kesehatan Bersumber Daya Masyarakat (UKBM)	Jumlah Bimbingan Teknis Upaya Kesehatan Bersumber Daya Masyarakat (UKBM) yang dilaksanakan Jumlah Supervisi Pengembangan dan Pelaksanaan Upaya Kesehatan Bersumber Daya Masyarakat (UKBM) yang dilaksanakan	100 % 100 %			100 % 100 %	25,727,500	Kab. Sidoarjo, Wonoayu, Semua Kelurahan	[DANA UMUM] - PENDAPATAN ASLI DAERAH (PAD)				100 % 100 %	0	Dinas Kesehatan
1					**URUSAN PEMERINTAHAN WAJIB YANG BERKAITAN DENGAN PELAYANAN DASAR**														
1	**02**				**URUSAN PEMERINTAHAN BIDANG KESEHATAN**						**8,511,620,200**							**0**	
1	**02**	**01**			**PROGRAM PENUNJANG URUSAN PEMERINTAHAN DAERAH KABUPATEN/KOTA**						**5,068,312,000**							**0**	
1	**02**	**01**	2.10		**Peningkatan Pelayanan BLUD**						**5,068,312,000**							**0**	
1	02	01	2.10	01	Pelayanan dan Penunjang Pelayanan BLUD	- Jumlah sarana prasarana yang dipelihara Jumlah sarana prasarana yang disediakan Jumlah tenaga non ASN yang terfasilitasi Prosentase tenaga mendapatkan jasa pelayanan	100 % 6 Sarana Prasarana 10 Sarana Prasarana 24 Orang 100 Persen			100 % 6 Sarana Prasarana 10 Sarana Prasarana 24 Orang 100 Persen	5,068,312,000	Kab. Sidoarjo, Sukodono, Semua Kelurahan	[DANA UMUM] - LAIN-LAIN PENDAPATAN DAERAH YANG SAH				100 % 6 Sarana Prasarana 10 Sarana Prasarana 24 Orang 100 Persen	0	Dinas Kesehatan
1	**02**	**02**			**PROGRAM PEMENUHAN UPAYA KESEHATAN PERORANGAN DAN UPAYA KESEHATAN MASYARAKAT**						**2,904,720,600**							**0**	
1	**02**	**02**	2.02		**Penyediaan Layanan Kesehatan untuk UKM dan UKP Rujukan Tingkat Daerah Kabupaten/Kota**						**2,239,720,600**							**0**	

Penetapan Rencana Kerja Pemerintah Daerah (RKPD)
Kabupaten Sidoarjo
Tahun 2022

Kode					Urusan/ Bidang Urusan/ Program/ Kegiatan/ Sub Kegiatan	Indikator Program/ Kegiatan/ Sub Kegiatan	Target Akhir Periode RPJMD	Realisasi Capaian RKPD Tahun 2020	Prakiraan Capaian Target RKPD Tahun 2021	Capaian Kinerja dan Kerangka Pendanaan						Kelompok Sasaran	Prakiraan Maju Rencana Tahun 2023		Perangkat Daerah Penanggung Jawab
										Target 2022	Pagu Indikatif	Lokasi	Sumber Dana	Prioritas			Target	Pagu Indikatif	
														Nasional	Daerah				
1	02	02	2.02	01	Pengelolaan Pelayanan Kesehatan Ibu Hamil	Jumlah desa/kelurahan dengan kelas ibu hamil yang aktif Jumlah ibu hamil/bayi baru lahir yang mendapatkan buku KIA Jumlah ibu hamil / ibu nifas yang memanfaatkan rumah tunggu Jumlah Ibu Hamil komplikasi mendapatkan pemeriksaan kesehatan rujukan Jumlah Ibu hamil mendapatkan pelayanan kesehatan sesuai standar Jumlah Ibu hamil yang diinput ke software sicantik bumil	19 desa 2019 orang 416 orang 416 orang 2079 orang 2079 orang			19 desa 2019 orang 416 orang 416 orang 2079 orang 2079 orang	46,850,000	Kab. Sidoarjo, Sukodono, Semua Kelurahan	[DANA UMUM] - PENDAPATAN ASLI DAERAH (PAD)				19 desa 2019 orang 416 orang 416 orang 2079 orang 2079 orang	0	Dinas Kesehatan
1	02	02	2.02	02	Pengelolaan Pelayanan Kesehatan Ibu Bersalin	Jumlah ibu bersalin mendapat pelayanan kesehatan sesuai standar Jumlah Ibu bersalin risti yang dirujuk dan mendapatkan pelayanan kesehatan sesuai standar di fasyankes primer Jumlah ibu nifas mendapat pelayanan kesehatan sesuai standar Jumlah ibu nifas risti yang mendapatkan pelayanan sesuai standar Jumlah kegiatan Audit Maternal Perinatal (AMP) yang dilaksanakan	1984 orang 397 orang 1984 orang 397 orang 2 kali			1984 orang 397 orang 1984 orang 397 orang 2 kali	2,850,000	Kab. Sidoarjo, Sukodono, Semua Kelurahan	[DANA UMUM] - PENDAPATAN ASLI DAERAH (PAD)				1984 orang 397 orang 1984 orang 397 orang 2 kali	0	Dinas Kesehatan
1	02	02	2.02	03	Pengelolaan Pelayanan Kesehatan Bayi Baru Lahir	- Jumlah bayi baru lahir (neonatal) risti yang mendapatkan rujukan kasus neonatal komplikasi Jumlah bayu baru lahir yang dipantau melalui pendekatan MTBM	100 persen 283 bayi 1889 bayi			100 persen 283 bayi 1889 bayi	0	Kab. Sidoarjo, Sukodono, Semua Kelurahan	[DANA KHUSUS] - DAK Non Fisik - BOKKB - BOK				100 persen 283 bayi 1889 bayi	0	Dinas Kesehatan

Penetapan Rencana Kerja Pemerintah Daerah (RKPD)
Kabupaten Sidoarjo
Tahun 2022

Kode					Urusan/ Bidang Urusan/ Program/ Kegiatan/ Sub Kegiatan	Indikator Program/ Kegiatan/ Sub Kegiatan	Target Akhir Periode RPJMD	Realisasi Capaian RKPD Tahun 2020	Prakiraan Capaian Target RKPD Tahun 2021	Capaian Kinerja dan Kerangka Pendanaan						Kelompok Sasaran	Prakiraan Maju Rencana Tahun 2023		Perangkat Daerah Penanggung Jawab
										Target 2022	Pagu Indikatif	Lokasi	Sumber Dana	Prioritas			Target	Pagu Indikatif	
														Nasional	Daerah				
1	02	02	2.02	04	Pengelolaan Pelayanan Kesehatan Balita	Jumlah anak balita sehat yang di screening tumbuh kembang Jumlah anak pra sekolah (60bulan-7tahun) yang mendapatkan pelayanan kesehatan sesuai standar (screening perkembangan dan DDTK) Jumlah anak prasekolah risti yang dirujuk ke fasyankes lanjutan Jumlah balita sakit yang mendapatkan pelayanan kesehatan di MTBS Jumlah balita yang mendapatkan pelayanan sesuai dengan standar	7832 balita 1927 anak 193 anak 1566 balita 9796 balita			7832 balita 1927 anak 193 anak 1566 balita 9796 balita	58,565,000	Kab. Sidoarjo, Sukodono, Semua Kelurahan	[DANA UMUM] - PENDAPATAN ASLI DAERAH (PAD)				7832 balita 1927 anak 193 anak 1566 balita 9796 balita	0	Dinas Kesehatan
1	02	02	2.02	05	Pengelolaan Pelayanan Kesehatan pada Usia Pendidikan Dasar	- Jumlah anak remaja risti yang dirujuk ke fasyankes Jumlah anak usia pendidikan dasar diluar satuan pendidikan dasar (pondok pesantren, panti, LKSA, lapas/LPKA/Posyandu remaja) yang discreening/ penjaringan kesehatannya Jumlah anak usia pendidikan dasar yang risti dan dirujuk ke fasyankes Jumlah posyandu remaja yang ada di desa Jumlah remaja yang mendapat konseling kesehatan reproduksi Persentase puskesmas dengan PKPR	100 persen 1611 anak 0 anak 1872 anak 1 pos 16112 remaja 100 persen			100 persen 1611 anak 0 anak 1872 anak 1 pos 16112 remaja 100 persen	0	Kab. Sidoarjo, Sukodono, Semua Kelurahan	[DANA KHUSUS] - DAK Non Fisik - BOKKB - BOK				100 persen 1611 anak 0 anak 1872 anak 1 pos 16112 remaja 100 persen	0	Dinas Kesehatan
1	02	02	2.02	06	Pengelolaan Pelayanan Kesehatan pada Usia Produktif	-	100 persen			100 persen	0	Kab. Sidoarjo, Sukodono, Semua Kelurahan	[DANA KHUSUS] - DAK Non Fisik - BOKKB - BOK				100 persen	0	Dinas Kesehatan
1	02	02	2.02	07	Pengelolaan Pelayanan Kesehatan pada Usia Lanjut	Jumlah usia lanjut > 60 tahun yang mendapatkan screening pelayanan kesehatan/ pemeriksaan kesehatan (P3G) meliputi pemeriksaan status mental, kognitif, dan tingkat kemandirian pada usia lanjut Jumlah usia lanjut yang sehat	11397 orang 11397 orang			11397 orang 11397 orang	25,184,000	Kab. Sidoarjo, Sukodono, Semua Kelurahan	[DANA UMUM] - PENDAPATAN ASLI DAERAH (PAD)				11397 orang 11397 orang	0	Dinas Kesehatan

Penetapan Rencana Kerja Pemerintah Daerah (RKPD)
Kabupaten Sidoarjo
Tahun 2022

Kode					Urusan/ Bidang Urusan/ Program/ Kegiatan/ Sub Kegiatan	Indikator Program/ Kegiatan/ Sub Kegiatan	Target Akhir Periode RPJMD	Realisasi Capaian RKPD Tahun 2020	Prakiraan Capaian Target RKPD Tahun 2021	Capaian Kinerja dan Kerangka Pendanaan						Kelompok Sasaran	Prakiraan Maju Rencana Tahun 2023		Perangkat Daerah Penanggung Jawab
										Target 2022	Pagu Indikatif	Lokasi	Sumber Dana	Prioritas			Target	Pagu Indikatif	
														Nasional	Daerah				
1	02	02	2.02	08	Pengelolaan Pelayanan Kesehatan Penderita Hipertensi	-	100 persen			100 persen	0	Kab. Sidoarjo, Sukodono, Semua Kelurahan	[DANA KHUSUS] - DAK Non Fisik - BOKKB - BOK				100 persen	0	Dinas Kesehatan
1	02	02	2.02	09	Pengelolaan Pelayanan Kesehatan Penderita Diabetes Melitus	-	100 persen			100 persen	0	Kab. Sidoarjo, Sukodono, Semua Kelurahan	[DANA KHUSUS] - DAK Non Fisik - BOKKB - BOK				100 persen	0	Dinas Kesehatan
1	02	02	2.02	10	Pengelolaan Pelayanan Kesehatan Orang dengan Gangguan Jiwa Berat	Jumlah penderita ODGJ Berat yang ditemukan Jumlah penderita Orang Dengan Gangguan Jiwa Berat yang mendapatkan pelayanan kesehatan sesuai standar	237 orang 237 orang			237 orang 237 orang	19,812,500	Kab. Sidoarjo, Sukodono, Semua Kelurahan	[DANA UMUM] - PENDAPATAN ASLI DAERAH (PAD)				237 orang 237 orang	0	Dinas Kesehatan
1	02	02	2.02	11	Pengelolaan Pelayanan Kesehatan Orang Terduga Tuberkulosis	-	100 persen			100 persen	0	Kab. Sidoarjo, Sukodono, Semua Kelurahan	[DANA KHUSUS] - DAK Non Fisik - BOKKB - BOK				100 persen	0	Dinas Kesehatan
1	02	02	2.02	12	Pengelolaan Pelayanan Kesehatan Orang dengan Risiko Terinfeksi HIV	-	100 persen			100 persen	0	Kab. Sidoarjo, Sukodono, Semua Kelurahan	[DANA UMUM] - PENDAPATAN ASLI DAERAH (PAD)				100 persen	0	Dinas Kesehatan
1	02	02	2.02	13	Pengelolaan Pelayanan Kesehatan bagi Penduduk pada Kondisi Kejadian Luar Biasa (KLB)	-	100 persen			100 persen	0	Kab. Sidoarjo, Sukodono, Semua Kelurahan	[DANA KHUSUS] - DAK Non Fisik - BOKKB - BOK				100 persen	0	Dinas Kesehatan
1	02	02	2.02	14	Pengelolaan Pelayanan Kesehatan bagi Penduduk Terdampak Krisis Kesehatan Akibat Bencana dan/atau Berpotensi Bencana	Persentase penduduk terdampak krisis kesehatan akibat bencana dan/atau berpotensi bencana yang mendapatkan pelayanan kesehatan pada tahun N	100 persen			100 persen	3,000,000	Kab. Sidoarjo, Sukodono, Semua Kelurahan	[DANA UMUM] - PENDAPATAN ASLI DAERAH (PAD)				100 persen	0	Dinas Kesehatan
1	02	02	2.02	15	Pengelolaan Pelayanan Kesehatan Gizi Masyarakat	Jumlah anak sekolah yang mendapatkan PMT pemulihan Jumlah baduta yang mendapatkan MPASI lokal Jumlah balita gizi buruk yang dilacak dan mendapatkan PMT Jumlah balita yang dilakukan penimbangan serentak di posyandu pada bulan Februari dan Agustus Jumlah bumil anemi yang diperiksa dan ditangani Jumlah Ibu hamil/ BUFASyang mendapatkan PMT pemulihan Jumlah kasus gizi kurang	174 anak 57 baduta 1 balita 9653 balita 664 orang 664 orang 131 anak 1600 paket 4500 paket 4500 paket 4500 paket 9360 paket 5130 paket 5130 paket 124 kali 2383 orang 494 rumah tangga 57 orang 1.8 persen 25.2			174 anak 57 baduta 1 balita 9653 balita 664 orang 664 orang 131 anak 1600 paket 4500 paket 4500 paket 4500 paket 9360 paket 5130 paket 5130 paket 124 kali 2383 orang 494 rumah tangga 57 orang 1.8 persen 25.2	41,747,500	Kab. Sidoarjo, Sukodono, Semua Kelurahan	[DANA UMUM] - PENDAPATAN ASLI DAERAH (PAD)				174 anak 57 baduta 1 balita 9653 balita 664 orang 664 orang 131 anak 1600 paket 4500 paket 4500 paket 4500 paket 9360 paket 5130 paket 5130 paket 124 kali	0	Dinas Kesehatan

Kode	Urusan/ Bidang Urusan/ Program/ Kegiatan/ Sub Kegiatan	Indikator Program/ Kegiatan/ Sub Kegiatan	Target Akhir Periode RPJMD	Realisasi Capaian RKPD Tahun 2020	Prakiraan Capaian Target RKPD Tahun 2021	Capaian Kinerja dan Kerangka Pendanaan					Kelompok Sasaran	Prakiraan Maju Rencana Tahun 2023		Perangkat Daerah Penanggung Jawab
						Target 2022	Pagu Indikatif	Lokasi	Sumber Dana	Prioritas				
										Nasional	Daerah		Target	Pagu Indikatif	
		persen 100 persen 80 persen 95 persen 60 persen			persen 100 persen 80 persen 95 persen 60 persen							2383 orang 494 rumah tangga 57 persen 1.8 persen 25.2 persen			
		(BGM Gakin) yang tertangani Jumlah paket gizi mikro untuk baduta stunting/BGM (800 anak x 2 paket) Jumlah paket PMT bagi Baduta/Balita dengan status KLB Gizi Buruk BB/PB atau BB/TB dengan Z-Score < -3 SD) 100% kasus KLB 0,1% balita di Timbang = 50 kasus x 90 HMAx 1 pt tahap Rehabilitasi Jumlah paket PMT bagi Baduta/Balita dengan status KLB Gizi Buruk BB/PB atau BB/TB dengan Z-Score < -3 SD) 100% kasus KLB 0,1% balita di Timbang = 50 kasus x 90 HMAx 1 pt tahap stabilisasi & Transisi Jumlah paket PMT bagi Baduta/Balita dengan status Pendek/stunting (PB/U atau TB/U Z-Score < -2 SD) Gakin 100% (dari 37% = 3450 anak x 90 HM x 1 pt Jumlah paket untuk pemberian PMT Pemulihan bagi Ibu Hamil/ibu nifas KEK Gakin 207 x 90 HM x 1 pt Jumlah paket untuk pemberian PMT Pemulihan balita Gizi Kurang Anak Sekolah 940 anak x 90 HM x 1 pt Jumlah paket untuk pemberian PMT Pemulihan balita Gizi Kurang pada Baduta, Balita BGM 267 anak x 90 HM x 1 pt Jumlah program edukasi / demonstrasi pada ibu baduta terkait pemberian MPASI sesuai tumbuh kembangnya 100% posyandu Jumlah remaja putri yang mendapat TTD Jumlah RT yang mengonsumsi garam beryodium											100 persen 80 persen 95 persen 60 persen			

Penetapan Rencana Kerja Pemerintah Daerah (RKPD)
Kabupaten Sidoarjo
Tahun 2022

Kode					Urusan/ Bidang Urusan/ Program/ Kegiatan/ Sub Kegiatan	Indikator Program/ Kegiatan/ Sub Kegiatan	Target Akhir Periode RPJMD	Realisasi Capaian RKPD Tahun 2020	Prakiraan Capaian Target RKPD Tahun 2021	Capaian Kinerja dan Kerangka Pendanaan						Kelompok Sasaran	Prakiraan Maju Rencana Tahun 2023		Perangkat Daerah Penanggung Jawab
										Target 2022	Pagu Indikatif	Lokasi	Sumber Dana	Prioritas			Target	Pagu Indikatif	
														Nasional	Daerah				
						Jumlah Usia lanjut yang mendapatkan PMT pemulihan Persentase balita kurus (BB/PB atau BB/TB) Persentase balita stunting (TB/U atau PB/U) Persentase balita stunting yang ditangani (TB/U atau PB/U) Persentase partisipasi masyarakat (D/S) kehadiran di posyandu Presentase ibu hamil yang mendapatkan tablet Fe 90 tablet Prosentasi keberhasilan penimbangan (N/D) di posyandu													
1	02	02	2.02	16	Pengelolaan Pelayanan Kesehatan Kerja dan Olahraga	-	100 persen			100 persen	0	Kab. Sidoarjo, Sukodono, Semua Kelurahan	[DANA KHUSUS] - DAK Non Fisik - BOKKB - BOK				100 persen	0	Dinas Kesehatan
1	02	02	2.02	17	Pengelolaan Pelayanan Kesehatan Lingkungan	Jumlah Desa ODF Jumlah fasyankes yang pengelolaan limbah medisnya sesuai standart Jumlah sarana kualitas air minum sesuai standart Jumlah TFU (Tempat Fasilitas Umum) yang memenuhi syarat kesehatan Prosentase pasar yang memenuhi syarat kesehatan (pasar sehat)	12 desa 8 buah 114 buah 146 buah 100 persen			12 desa 8 buah 114 buah 146 buah 100 persen	181,100,000	Kab. Sidoarjo, Sukodono, Semua Kelurahan	[DANA UMUM] - PENDAPATAN ASLI DAERAH (PAD)				12 desa 8 buah 114 buah 146 buah 100 persen	0	Dinas Kesehatan

Penetapan Rencana Kerja Pemerintah Daerah (RKPD)
Kabupaten Sidoarjo
Tahun 2022

Kode					Urusan/ Bidang Urusan/ Program/ Kegiatan/ Sub Kegiatan	Indikator Program/ Kegiatan/ Sub Kegiatan	Target Akhir Periode RPJMD	Realisasi Capaian RKPD Tahun 2020	Prakiraan Capaian Target RKPD Tahun 2021	Capaian Kinerja dan Kerangka Pendanaan						Kelompok Sasaran	Prakiraan Maju Rencana Tahun 2023		Perangkat Daerah Penanggung Jawab
										Target 2022	Pagu Indikatif	Lokasi	Sumber Dana	Prioritas			Target	Pagu Indikatif	
														Nasional	Daerah				
1	02	02	2.02	19	Pengelolaan Pelayanan Kesehatan Tradisional, Akupuntur, Asuhan Mandiri, dan Tradisional Lainnya	Jumlah Akupuntur melakukan Pelayanan Kesehatan (Tradisional Lainnya) yang dibina Jumlah Fasilitas Pelayanan Kesehatan Tradisional Berizin Jumlah Griya Sehat yang melakukan Pelayanan Kesehatan yang dibina Jumlah kelompok asuhan mandiri yang terbentuk Jumlah Panti Sehat Berkelompok yang Berizin Jumlah penyehat tradisional yang dibina Jumlah Puskesmas yang melakukan Pelayanan Kesehatan (Tradisional Lainnya) Dalam Gedung	1 buah 1 buah 1 buah 16 kelompok 1 buah 12 hatra 1 buah			1 buah 1 buah 1 buah 16 kelompok 1 buah 12 hatra 1 buah	107,154,000	Kab. Sidoarjo, Sukodono, Semua Kelurahan	[DANA UMUM] - PENDAPATAN ASLI DAERAH (PAD)				1 buah 1 buah 1 buah 16 kelompok 1 buah 12 hatra 1 buah	0	Dinas Kesehatan
1	02	02	2.02	20	Pengelolaan Surveilans Kesehatan	Jumlah kasus di desiminasi Jumlah kasus di intervensi Jumlah kasus dilakukan analisa Jumlah kasus dilakukan surveilance Jumlah kasus diobservasi Persentase jamaah haji yang mendapatkan pelayanan kesehatan terstandar	2 kasus 2 kasus 2 kasus 2 kasus 2 kasus 100 persen			2 kasus 2 kasus 2 kasus 2 kasus 2 kasus 100 persen	37,650,000	Kab. Sidoarjo, Sukodono, Semua Kelurahan	[DANA UMUM] - PENDAPATAN ASLI DAERAH (PAD)				2 kasus 2 kasus 2 kasus 2 kasus 2 kasus 100 persen	0	Dinas Kesehatan
1	02	02	2.02	21	Pengelolaan Pelayanan Kesehatan Orang dengan Masalah Kesehatan Jiwa (ODMK)	Jumlah Orang dengan Masalah Kesehatan Jiwa (ODMK) yang mendapatkan pelayanan kesehatan sesuai standar Jumlah penderita ODMK yang ditemukan	6387 orang 6387 orang			6387 orang 6387 orang	1,900,000	Kab. Sidoarjo, Sukodono, Semua Kelurahan	[DANA UMUM] - PENDAPATAN ASLI DAERAH (PAD)				6387 orang 6387 orang	0	Dinas Kesehatan
1	02	02	2.02	22	Pengelolaan Pelayanan Kesehatan Jiwa dan NAPZA	Jumlah pasien penyalahguna Napza yang mendapatkan pelayanan kesehatan di wilayah kerja Puskesmas Jumlah penyuluhan tentang Napza	0 orang 19 kali			0 orang 19 kali	39,450,000	Kab. Sidoarjo, Sukodono, Semua Kelurahan	[DANA UMUM] - PENDAPATAN ASLI DAERAH (PAD)				0 orang 19 kali	0	Dinas Kesehatan
1	02	02	2.02	23	Pengelolaan Upaya Kesehatan Khusus	-	100 persen			100 persen	0	Kab. Sidoarjo, Sukodono, Semua Kelurahan	[DANA KHUSUS] - DAK Non Fisik - BOKKB - BOK				100 persen	0	Dinas Kesehatan

Penetapan Rencana Kerja Pemerintah Daerah (RKPD)
Kabupaten Sidoarjo
Tahun 2022

Kode					Urusan/ Bidang Urusan/ Program/ Kegiatan/ Sub Kegiatan	Indikator Program/ Kegiatan/ Sub Kegiatan	Target Akhir Periode RPJMD	Realisasi Capaian RKPD Tahun 2020	Prakiraan Capaian Target RKPD Tahun 2021	Capaian Kinerja dan Kerangka Pendanaan						Kelompok Sasaran	Prakiraan Maju Rencana Tahun 2023		Perangkat Daerah Penanggung Jawab
										Target 2022	Pagu Indikatif	Lokasi	Sumber Dana	Prioritas			Target	Pagu Indikatif	
														Nasional	Daerah				
1	02	02	2.02	24	Pengelolaan Upaya Pengurangan Risiko Krisis Kesehatan dan Pasca Krisis Kesehatan	Jumlah Dokumen upaya pengurangan resiko krisis kesehatan dan pasca krisis kesehatan Jumlah sosialisasi dalam upaya pengurangan risiko krisis kesehatan dan pasca krisis kesehatan yang dilaksanakan Persentase Faskes yang memiliki kesiapan pengurangan resiko krisis kesehatan dan pasca krisis kesehatan	3 buah 1 kali 100 persen			3 buah 1 kali 100 persen	0	Kab. Sidoarjo, Sukodono, Semua Kelurahan	[DANA UMUM] - PENDAPATAN ASLI DAERAH (PAD)				3 buah 1 kali 100 persen	0	Dinas Kesehatan
1	02	02	2.02	25	Pelayanan Kesehatan Penyakit Menular dan Tidak Menular	-	100 persen			100 persen	0	Kab. Sidoarjo, Sukodono, Semua Kelurahan	[DANA KHUSUS] - DAK Non Fisik - BOKKB - BOK				100 persen	0	Dinas Kesehatan
1	02	02	2.02	26	Pengelolaan Jaminan Kesehatan Masyarakat	Jumlah penduduk yang dibayarkan jaminan kesehatannya Presentase penduduk yang mendapatkan Jaminan Kesehatan	126956 orang 100 persen			126956 orang 100 persen	0	Kab. Sidoarjo, Sukodono, Semua Kelurahan	[DANA UMUM] - PENDAPATAN ASLI DAERAH (PAD)				126956 orang 100 persen	0	Dinas Kesehatan
1	02	02	2.02	27	Deteksi Dini Penyalahgunaan NAPZA di Fasyankes dan Sekolah	-	100 persen			100 persen	0	Kab. Sidoarjo, Sukodono, Semua Kelurahan	[DANA KHUSUS] - DAK Non Fisik - BOKKB - BOK				100 persen	0	Dinas Kesehatan
1	02	02	2.02	28	Pengambilan dan Pengiriman Spesimen Penyakit Potensial KLB ke Laboratorium Rujukan/Nasional	-	100 persen			100 persen	0	Kab. Sidoarjo, Sukodono, Semua Kelurahan	[DANA KHUSUS] - DAK Non Fisik - BOKKB - BOK				100 persen	0	Dinas Kesehatan

Penetapan Rencana Kerja Pemerintah Daerah (RKPD)
Kabupaten Sidoarjo
Tahun 2022

Kode					Urusan/ Bidang Urusan/ Program/ Kegiatan/ Sub Kegiatan	Indikator Program/ Kegiatan/ Sub Kegiatan	Target Akhir Periode RPJMD	Realisasi Capaian RKPD Tahun 2020	Prakiraan Capaian Target RKPD Tahun 2021	Capaian Kinerja dan Kerangka Pendanaan						Kelompok Sasaran	Prakiraan Maju Rencana Tahun 2023		Perangkat Daerah Penanggung Jawab
										Target 2022	Pagu Indikatif	Lokasi	Sumber Dana	Prioritas			Target	Pagu Indikatif	
														Nasional	Daerah				
1	02	02	2.02	33	Operasional Pelayanan Puskesmas	Jumlah belanja modal yang disediakan Jumlah kendaraan dinas yang lunas pajaknya (STNK) Jumlah paket belanja jasa kantor terpenuhi (belanja paket jasa air, listrik, telepon, internet) Jumlah pemeliharaan gedung dan bangunan yang dilaksanakan Jumlah pemeliharaan peralatan dan mesin yang dilaksanakan Jumlah Pengelola keuangan dan pengelola BMD yang terbayar Jumlah tenaga pendukung yang terfasilitasi (tenaga kebersihan, sopir, penjaga dan tenaga pendukung lainnya) Prosentase BBM yang terpenuhi	1 jenis 4 Unit 4 paket 0 paket 0 paket 9 Orang 19 orang 100 %			1 jenis 4 Unit 4 paket 0 paket 0 paket 9 Orang 19 orang 100 %	1,654,732,600	Kab. Sidoarjo, Sukodono, Semua Kelurahan	[DANA UMUM] - PENDAPATAN ASLI DAERAH (PAD)				1 jenis 4 Unit 4 paket 0 paket 0 paket 9 Orang 19 orang 100 %	0	Dinas Kesehatan
1	02	02	2.02	35	Pelaksanaan Akreditasi Fasilitas Kesehatan di Kabupaten/Kota	Jumlah Fasilitas Kesehatan yang dimonev pasca akreditasi Jumlah fasyankes yang memenuhi syarat mengajukan akreditasi	1 buah 1 buah			1 buah 1 buah	19,725,000	Kab. Sidoarjo, Sukodono, Semua Kelurahan	[DANA UMUM] - PENDAPATAN ASLI DAERAH (PAD)				1 buah 1 buah	0	Dinas Kesehatan
1	02	02	2.02	36	Investigasi Awal Kejadian Tidak Diharapkan (Kejadian Ikutan Pasca Imunisasi dan Pemberian Obat Massal)	-	100 persen			100 persen	0	Kab. Sidoarjo, Sukodono, Semua Kelurahan	[DANA KHUSUS] - DAK Non Fisik - BOKKB - BOK				100 persen	0	Dinas Kesehatan
1	02	02	2.02	37	Pelaksanaan Kewaspadaan Dini dan Respon Wabah	-	100 persen			100 persen	0	Kab. Sidoarjo, Sukodono, Semua Kelurahan	[DANA KHUSUS] - DAK Non Fisik - BOKKB - BOK				100 persen	0	Dinas Kesehatan
1	**02**	**02**	2.04		**Penerbitan Izin Rumah Sakit Kelas C, D dan Fasilitas Pelayanan Kesehatan Tingkat Daerah Kabupaten/Kota**						**665,000,000**							**0**	

Penetapan Rencana Kerja Pemerintah Daerah (RKPD)
Kabupaten Sidoarjo
Tahun 2022

Kode					Urusan/ Bidang Urusan/ Program/ Kegiatan/ Sub Kegiatan	Indikator Program/ Kegiatan/ Sub Kegiatan	Target Akhir Periode RPJMD	Realisasi Capaian RKPD Tahun 2020	Prakiraan Capaian Target RKPD Tahun 2021	Capaian Kinerja dan Kerangka Pendanaan						Kelompok Sasaran	Prakiraan Maju Rencana Tahun 2023		Perangkat Daerah Penanggung Jawab
										Target 2022	Pagu Indikatif	Lokasi	Sumber Dana	Prioritas			Target	Pagu Indikatif	
														Nasional	Daerah				
1	02	02	2.04	03	Peningkatan Mutu Pelayanan Fasilitas Kesehatan	Jumlah Fasilitas Kesehatan Primer yang dibina Jumlah Fasilitas Kesehatan Primer yang di monev Jumlah individu dari keluarga rawan yang mendapat keperawatan kesehatan masyarakat (home care) Jumlah workshop terstandar yang diselenggarakan	8 buah 8 buah 13270 orang 1 kali			8 buah 8 buah 13270 orang 1 kali	665,000,000	Kab. Sidoarjo, Sukodono, Semua Kelurahan	[DANA UMUM] - PENDAPATAN ASLI DAERAH (PAD)				8 buah 8 buah 13270 orang 1 kali	0	Dinas Kesehatan
1	**02**	**05**			**PROGRAM PEMBERDAYAAN MASYARAKAT BIDANG KESEHATAN**						**538,587,600**							**0**	
1	**02**	**05**	2.01		**Advokasi, Pemberdayaan, Kemitraan, Peningkatan Peran serta Masyarakat dan Lintas Sektor Tingkat Daerah Kabupaten/Kota**						**473,887,500**							**0**	
1	02	05	2.01	01	Peningkatan Upaya Promosi Kesehatan, Advokasi, Kemitraan dan Pemberdayaan Masyarakat	-	100 persen			100 persen	473,887,500	Kab. Sidoarjo, Sukodono, Semua Kelurahan	[DANA KHUSUS] - PENDAPATAN ASLI DAERAH [DANA KHUSUS] - DAK Non Fisik - BOKKB - BOK				100 persen	0	Dinas Kesehatan
1	**02**	**05**	2.02		**Pelaksanaan Sehat dalam rangka Promotif Preventif Tingkat Daerah Kabupaten/Kota**						**59,950,100**							**0**	
1	02	05	2.02	01	Penyelenggaraan Promosi Kesehatan dan Gerakan Hidup Bersih dan Sehat	Frekuensi kegiatan promosi kesehatan (online dan offline) sebagai media penyebarluasan informasi kesehatan yang dilaksanakan Jumlah kegiatan Promosi Kesehatan dan Gerakan Hidup Bersih dan Sehat yang dilaksanakan Jumlah promosi kesehatan (online dan offline) sebagai media penyebarluasan informasi kesehatan yang dilaksanakan	12 kali 2 kali 2 kali			12 kali 2 kali 2 kali	59,950,100	Kab. Sidoarjo, Sukodono, Semua Kelurahan					12 kali 2 kali 2 kali	0	Dinas Kesehatan

Penetapan Rencana Kerja Pemerintah Daerah (RKPD)
Kabupaten Sidoarjo
Tahun 2022

Kode					Urusan/ Bidang Urusan/ Program/ Kegiatan/ Sub Kegiatan	Indikator Program/ Kegiatan/ Sub Kegiatan	Target Akhir Periode RPJMD	Realisasi Capaian RKPD Tahun 2020	Prakiraan Capaian Target RKPD Tahun 2021	Capaian Kinerja dan Kerangka Pendanaan						Kelompok Sasaran	Prakiraan Maju Rencana Tahun 2023		Perangkat Daerah Penanggung Jawab
										Target 2022	Pagu Indikatif	Lokasi	Sumber Dana	Prioritas			Target	Pagu Indikatif	
														Nasional	Daerah				
1	**02**	**05**	2.03		**Pengembangan dan Pelaksanaan Upaya Kesehatan Bersumber Daya Masyarakat (UKBM) Tingkat Daerah Kabupaten/Kota**						**4,750,000**							**0**	
1	02	05	2.03	01	Bimbingan Teknis dan Supervisi Pengembangan dan Pelaksanaan Upaya Kesehatan Bersumber Daya Masyarakat (UKBM)	-	100 persen			100 persen	4,750,000	Kab. Sidoarjo, Sukodono, Semua Kelurahan	[DANA KHUSUS] - DAK Non Fisik - BOKKB - BOK				100 persen	0	Dinas Kesehatan
1					**URUSAN PEMERINTAHAN WAJIB YANG BERKAITAN DENGAN PELAYANAN DASAR**														
1	**02**				**URUSAN PEMERINTAHAN BIDANG KESEHATAN**						**5,513,494,943**							**0**	
1	**02**	**01**			**PROGRAM PENUNJANG URUSAN PEMERINTAHAN DAERAH KABUPATEN/KOTA**						**2,675,248,500**							**0**	
1	**02**	**01**	2.10		**Peningkatan Pelayanan BLUD**						**2,675,248,500**							**0**	
1	02	01	2.10	01	Pelayanan dan Penunjang Pelayanan BLUD	Jumlah sarana prasarana yang dipelihara Jumlah sarana prasarana yang disediakan Jumlah tenaga non ASN yang terfasilitasi	5 sarpras 3 sarpras 5 orang			5 sarpras 3 sarpras 5 orang	2,675,248,500	Kab. Sidoarjo, Sidoarjo, Sidokare Kab. Sidoarjo, Sidoarjo, Pekauman Kab. Sidoarjo, Sidoarjo, Lemahputro Kab. Sidoarjo, Sidoarjo, Sidokumpul Kab. Sidoarjo, Sidoarjo, Sidoklumpuk Kab. Sidoarjo, Sidoarjo, Pucang Kab. Sidoarjo, Sidoarjo, Magersari Kab. Sidoarjo, Sidoarjo, Blurukidul Kab. Sidoarjo, Sidoarjo, Kemiri	[DANA UMUM] - Pendapatan dari BLUD				5 sarpras 3 sarpras 5 orang	0	Dinas Kesehatan
1	**02**	**02**			**PROGRAM PEMENUHAN UPAYA KESEHATAN PERORANGAN DAN UPAYA KESEHATAN MASYARAKAT**						**2,486,708,843**							**0**	

Penetapan Rencana Kerja Pemerintah Daerah (RKPD)
Kabupaten Sidoarjo
Tahun 2022

Kode					Urusan/ Bidang Urusan/ Program/ Kegiatan/ Sub Kegiatan	Indikator Program/ Kegiatan/ Sub Kegiatan	Target Akhir Periode RPJMD	Realisasi Capaian RKPD Tahun 2020	Prakiraan Capaian Target RKPD Tahun 2021	Capaian Kinerja dan Kerangka Pendanaan						Kelompok Sasaran	Prakiraan Maju Rencana Tahun 2023		Perangkat Daerah Penanggung Jawab
										Target 2022	Pagu Indikatif	Lokasi	Sumber Dana	Prioritas			Target	Pagu Indikatif	
														Nasional	Daerah				
1	**02**	**02**	2.02		**Penyediaan Layanan Kesehatan untuk UKM dan UKP Rujukan Tingkat Daerah Kabupaten/Kota**						**2,458,708,843**							**0**	
1	02	02	2.02	01	Pengelolaan Pelayanan Kesehatan Ibu Hamil	Jumlah desa/kelurahan dengan kelas ibu hamil yang aktif Jumlah ibu hamil/bayi baru lahir yang mendapatkan buku KIA Jumlah ibu hamil / ibu nifas yang memanfaatkan rumah tunggu Jumlah Ibu Hamil komplikasi mendapatkan pemeriksaan kesehatan rujukan Jumlah Ibu hamil mendapatkan pelayanan kesehatan sesuai standar Jumlah Ibu hamil yang diinput ke software sicantik bumil Jumlah Rumah Tunggu Kelahiran (RTK) yang tersedia	9 orang 1820 orang 0 orang 364 orang 1820 orang 1301 orang 0 orang			9 orang 1820 orang 0 orang 364 orang 1820 orang 1301 orang 0 orang	69,525,000	Kab. Sidoarjo, Sidoarjo, Sidokare Kab. Sidoarjo, Sidoarjo, Pekauman Kab. Sidoarjo, Sidoarjo, Lemahputro Kab. Sidoarjo, Sidoarjo, Sidokumpul Kab. Sidoarjo, Sidoarjo, Sidoklumpuk Kab. Sidoarjo, Sidoarjo, Pucang Kab. Sidoarjo, Sidoarjo, Magersari Kab. Sidoarjo, Sidoarjo, Blurukidul Kab. Sidoarjo, Sidoarjo, Kemiri	[DANA KHUSUS] - PENDAPATAN ASLI DAERAH				9 orang 1820 orang 0 orang 364 orang 1820 orang 1301 orang 0 orang	0	Dinas Kesehatan

Penetapan Rencana Kerja Pemerintah Daerah (RKPD)
Kabupaten Sidoarjo
Tahun 2022

Kode					Urusan/ Bidang Urusan/ Program/ Kegiatan/ Sub Kegiatan	Indikator Program/ Kegiatan/ Sub Kegiatan	Target Akhir Periode RPJMD	Realisasi Capaian RKPD Tahun 2020	Prakiraan Capaian Target RKPD Tahun 2021	Capaian Kinerja dan Kerangka Pendanaan						Kelompok Sasaran	Prakiraan Maju Rencana Tahun 2023		Perangkat Daerah Penanggung Jawab
										Target 2022	Pagu Indikatif	Lokasi	Sumber Dana	Prioritas			Target	Pagu Indikatif	
														Nasional	Daerah				
1	02	02	2.02	02	Pengelolaan Pelayanan Kesehatan Ibu Bersalin	Jumlah ibu bersalin mendapat pelayanan kesehatan sesuai standar Jumlah Ibu bersalin risti yang dirujuk dan mendapatkan pelayanan kesehatan sesuai standar di fasyankes primer Jumlah ibu nifas mendapat pelayanan kesehatan sesuai standar Jumlah ibu nifas risti yang mendapatkan pelayanan sesuai standar Jumlah kegiatan Audit Maternal Perinatal (AMP) yang dilaksanakan	1738 orang 98 orang 1738 orang 364 orang 1 kegiatan			1738 orang 98 orang 1738 orang 364 orang 1 kegiatan	1,187,500	Kab. Sidoarjo, Sidoarjo, Sidokare Kab. Sidoarjo, Sidoarjo, Pekauman Kab. Sidoarjo, Sidoarjo, Lemahputro Kab. Sidoarjo, Sidoarjo, Sidokumpul Kab. Sidoarjo, Sidoarjo, Sidoklumpuk Kab. Sidoarjo, Sidoarjo, Pucang Kab. Sidoarjo, Sidoarjo, Magersari Kab. Sidoarjo, Sidoarjo, Blurukidul Kab. Sidoarjo, Sidoarjo, Kemiri	[DANA UMUM] - PENDAPATAN ASLI DAERAH (PAD)				1738 orang 98 orang 1738 orang 364 orang 1 kegiatan	0	Dinas Kesehatan
1	02	02	2.02	03	Pengelolaan Pelayanan Kesehatan Bayi Baru Lahir	Jumlah bayi baru lahir (neonatal) risti yang mendapatkan rujukan kasus neonatal komplikasi Jumlah bayi baru lahir yang mendapat pelayanan sesuai standar Jumlah bayu baru lahir yang dipantau melalui pendekatan MTBM	248 orang 1655 orang 1655 orang			248 orang 1655 orang 1655 orang	0	Kab. Sidoarjo, Sidoarjo, Sidokare Kab. Sidoarjo, Sidoarjo, Pekauman Kab. Sidoarjo, Sidoarjo, Lemahputro Kab. Sidoarjo, Sidoarjo, Sidokumpul Kab. Sidoarjo, Sidoarjo, Sidoklumpuk Kab. Sidoarjo, Sidoarjo, Pucang Kab. Sidoarjo, Sidoarjo, Magersari Kab. Sidoarjo, Sidoarjo, Blurukidul Kab. Sidoarjo, Sidoarjo, Kemiri	[DANA UMUM] - PENDAPATAN ASLI DAERAH (PAD)				248 orang 1655 orang 1655 orang	0	Dinas Kesehatan

Penetapan Rencana Kerja Pemerintah Daerah (RKPD)
Kabupaten Sidoarjo
Tahun 2022

Kode					Urusan/ Bidang Urusan/ Program/ Kegiatan/ Sub Kegiatan	Indikator Program/ Kegiatan/ Sub Kegiatan	Target Akhir Periode RPJMD	Realisasi Capaian RKPD Tahun 2020	Prakiraan Capaian Target RKPD Tahun 2021	Capaian Kinerja dan Kerangka Pendanaan						Kelompok Sasaran	Prakiraan Maju Rencana Tahun 2023		Perangkat Daerah Penanggung Jawab
										Target 2022	Pagu Indikatif	Lokasi	Sumber Dana	Prioritas			Target	Pagu Indikatif	
														Nasional	Daerah				
1	02	02	2.02	04	Pengelolaan Pelayanan Kesehatan Balita	Jumlah anak balita sehat yang di screening tumbuh kembang Jumlah anak pra sekolah (60-7 bulan) yang mendapatkan pelayanan kesehatan sesuai standar (screening perkembangan dan DDTK) Jumlah anak prasekolah risti yang dirujuk ke fasyankes lanjutan Jumlah balita sakit yang mendapatkan pelayanan kesehatan di MTBS Jumlah balita yang mendapatkan pelayanan sesuai dengan standar	6632 orang 1698 orang 17 orang 6601 orang 6632 orang			6632 orang 1698 orang 17 orang 6601 orang 6632 orang	46,341,402	Kab. Sidoarjo, Sidoarjo, Sidokare Kab. Sidoarjo, Sidoarjo, Pekauman Kab. Sidoarjo, Sidoarjo, Lemahputro Kab. Sidoarjo, Sidoarjo, Sidokumpul Kab. Sidoarjo, Sidoarjo, Sidoklumpuk Kab. Sidoarjo, Sidoarjo, Pucang Kab. Sidoarjo, Sidoarjo, Magersari Kab. Sidoarjo, Sidoarjo, Blurukidul Kab. Sidoarjo, Sidoarjo, Kemiri	[DANA UMUM] - PENDAPATAN ASLI DAERAH (PAD)				6632 orang 1698 orang 17 orang 6601 orang 6632 orang	0	Dinas Kesehatan
1	02	02	2.02	05	Pengelolaan Pelayanan Kesehatan pada Usia Pendidikan Dasar	Jumlah anak remaja risti yang dirujuk ke fasyankes Jumlah anak usia pendidikan dasar diluar satuan pendidikan dasar (pondok pesantren, panti, LKSA, lapas/LPKA/Posyandu remaja) yang discreening/ penjaringan kesehatannya Jumlah anak usia pendidikan dasar yang mendapatkan pelayanan kesehatan sesuai standar (penjaringan/ skrinning kesehatan dan pemeriksaan kesehatan berkala) Jumlah anak usia pendidikan dasar yang risti dan dirujuk ke fasyankes Jumlah posyandu remaja yang ada di desa Jumlah remaja yang mendapat konseling kesehatan reproduksi Persentase puskesmas dengan PKPR	0 orang 325 orang 19121 orang 0 orang 5 orang 12136 orang 55.60 %			0 orang 325 orang 19121 orang 0 orang 5 orang 12136 orang 55.60 %	0	Kab. Sidoarjo, Sidoarjo, Sidokare Kab. Sidoarjo, Sidoarjo, Pekauman Kab. Sidoarjo, Sidoarjo, Lemahputro Kab. Sidoarjo, Sidoarjo, Sidokumpul Kab. Sidoarjo, Sidoarjo, Sidoklumpuk Kab. Sidoarjo, Sidoarjo, Pucang Kab. Sidoarjo, Sidoarjo, Magersari Kab. Sidoarjo, Sidoarjo, Blurukidul Kab. Sidoarjo, Sidoarjo, Kemiri	[DANA UMUM] - PENDAPATAN ASLI DAERAH (PAD)				0 orang 325 orang 19121 orang 0 orang 5 orang 12136 orang 55.60 %	0	Dinas Kesehatan

Penetapan Rencana Kerja Pemerintah Daerah (RKPD)
Kabupaten Sidoarjo
Tahun 2022

Kode					Urusan/ Bidang Urusan/ Program/ Kegiatan/ Sub Kegiatan	Indikator Program/ Kegiatan/ Sub Kegiatan	Target Akhir Periode RPJMD	Realisasi Capaian RKPD Tahun 2020	Prakiraan Capaian Target RKPD Tahun 2021	Capaian Kinerja dan Kerangka Pendanaan						Kelompok Sasaran	Prakiraan Maju Rencana Tahun 2023		Perangkat Daerah Penanggung Jawab
										Target 2022	Pagu Indikatif	Lokasi	Sumber Dana	Prioritas			Target	Pagu Indikatif	
														Nasional	Daerah				
1	02	02	2.02	06	Pengelolaan Pelayanan Kesehatan pada Usia Produktif	Jumlah catin risti yang discreening dan dirujuk ke fasyankes lanjutan Jumlah catin yang mendapatkan edukasi mengenai persiapan gizi seimbang untuk kehamilan mulai dari catin hingga ibu hamil Jumlah catin yang mendapatkan konseling kesehatan reproduksi Jumlah perempuan usia 30-50 tahun dilakukan deteksi dini penyakit kanker payudara dan serviks di FKTP (deteksi dini SADANIS dan Tes IVA) Jumlah Peserta KB aktif Jumlah Peserta KB dengan komplikasi dan efek samping yang ditangani	11 orang 250 orang 250 orang 956 orang 12653 orang 351 orang			11 orang 250 orang 250 orang 956 orang 12653 orang 351 orang	0	Kab. Sidoarjo, Sidoarjo, Sidokare Kab. Sidoarjo, Sidoarjo, Pekauman Kab. Sidoarjo, Sidoarjo, Lemahputro Kab. Sidoarjo, Sidoarjo, Sidokumpul Kab. Sidoarjo, Sidoarjo, Sidoklumpuk Kab. Sidoarjo, Sidoarjo, Pucang Kab. Sidoarjo, Sidoarjo, Magersari Kab. Sidoarjo, Sidoarjo, Blurukidul Kab. Sidoarjo, Sidoarjo, Kemiri	[DANA UMUM] - PENDAPATAN ASLI DAERAH (PAD)				11 orang 250 orang 250 orang 956 orang 12653 orang 351 orang	0	Dinas Kesehatan
1	02	02	2.02	07	Pengelolaan Pelayanan Kesehatan pada Usia Lanjut	Jumlah usia lanjut > 60 tahun yang mendapatkan screening pelayanan kesehatan/ pemeriksaan kesehatan (P3G) meliputi pemeriksaan status mental, kognitif, dan tingkat kemandirian pada usia lanjut Jumlah usia lanjut yang sehat	8699 orang 7829 orang			8699 orang 7829 orang	140,163,675	Kab. Sidoarjo, Sidoarjo, Sidokare Kab. Sidoarjo, Sidoarjo, Pekauman Kab. Sidoarjo, Sidoarjo, Lemahputro Kab. Sidoarjo, Sidoarjo, Sidokumpul Kab. Sidoarjo, Sidoarjo, Sidoklumpuk Kab. Sidoarjo, Sidoarjo, Pucang Kab. Sidoarjo, Sidoarjo, Magersari Kab. Sidoarjo, Sidoarjo, Blurukidul Kab. Sidoarjo, Sidoarjo, Kemiri	[DANA UMUM] - PENDAPATAN ASLI DAERAH (PAD)				8699 orang 7829 orang	0	Dinas Kesehatan

Penetapan Rencana Kerja Pemerintah Daerah (RKPD)
Kabupaten Sidoarjo
Tahun 2022

Kode					Urusan/ Bidang Urusan/ Program/ Kegiatan/ Sub Kegiatan	Indikator Program/ Kegiatan/ Sub Kegiatan	Target Akhir Periode RPJMD	Realisasi Capaian RKPD Tahun 2020	Prakiraan Capaian Target RKPD Tahun 2021	Capaian Kinerja dan Kerangka Pendanaan						Kelompok Sasaran	Prakiraan Maju Rencana Tahun 2023		Perangkat Daerah Penanggung Jawab
										Target 2022	Pagu Indikatif	Lokasi	Sumber Dana	Prioritas			Target	Pagu Indikatif	
														Nasional	Daerah				
1	02	02	2.02	08	Pengelolaan Pelayanan Kesehatan Penderita Hipertensi	Jumlah Desa/Kelurahan yang melaksanakan kegiatan POSBINDU PTM Jumlah kegiatan evaluasi pelaksanaan pelayanan hipertensi sesuai standar di fasilitas pelayanan kesehatan Jumlah pelayanan terpadu (Pandu) PTM Jumlah pembinaan pelayanan hipertensi sesuai standar terhadap petugas PTM Jumlah penderita hipertensi yang mendapatkan pelayanan kesehatan sesuai standar	0 orang 0 orang 0 orang 0 orang 0 orang			0 orang 0 orang 0 orang 0 orang 0 orang	0	Kab. Sidoarjo, Sidoarjo, Sidokare Kab. Sidoarjo, Sidoarjo, Pekauman Kab. Sidoarjo, Sidoarjo, Lemahputro Kab. Sidoarjo, Sidoarjo, Sidokumpul Kab. Sidoarjo, Sidoarjo, Sidoklumpuk Kab. Sidoarjo, Sidoarjo, Pucang Kab. Sidoarjo, Sidoarjo, Magersari Kab. Sidoarjo, Sidoarjo, Blurukidul Kab. Sidoarjo, Sidoarjo, Kemiri	[DANA UMUM] - PENDAPATAN ASLI DAERAH (PAD)				0 orang 0 orang 0 orang 0 orang 0 orang	0	Dinas Kesehatan
1	02	02	2.02	09	Pengelolaan Pelayanan Kesehatan Penderita Diabetes Melitus	Jumlah kegiatan evaluasi pelaksanaan pelayanan diabetes melitus sesuai standar di fasilitas pelayanan kesehatan Jumlah pembinaan pelayanan diabetes melitus terhadap petugas PTM Jumlah penderita diabetes melitus yang mendapatkan pelayanan kesehatan sesuai standar Persentase obesitas pada penduduk usia > 8 tahun	0 orang 0 orang 0 orang 0 orang			0 orang 0 orang 0 orang 0 orang	0	Kab. Sidoarjo, Sidoarjo, Sidokare Kab. Sidoarjo, Sidoarjo, Pekauman Kab. Sidoarjo, Sidoarjo, Lemahputro Kab. Sidoarjo, Sidoarjo, Sidokumpul Kab. Sidoarjo, Sidoarjo, Sidoklumpuk Kab. Sidoarjo, Sidoarjo, Pucang Kab. Sidoarjo, Sidoarjo, Magersari Kab. Sidoarjo, Sidoarjo, Blurukidul Kab. Sidoarjo, Sidoarjo, Kemiri	[DANA UMUM] - PENDAPATAN ASLI DAERAH (PAD)				0 orang 0 orang 0 orang 0 orang	0	Dinas Kesehatan

Penetapan Rencana Kerja Pemerintah Daerah (RKPD)
Kabupaten Sidoarjo
Tahun 2022

Kode					Urusan/ Bidang Urusan/ Program/ Kegiatan/ Sub Kegiatan	Indikator Program/ Kegiatan/ Sub Kegiatan	Target Akhir Periode RPJMD	Realisasi Capaian RKPD Tahun 2020	Prakiraan Capaian Target RKPD Tahun 2021	Capaian Kinerja dan Kerangka Pendanaan						Kelompok Sasaran	Prakiraan Maju Rencana Tahun 2023		Perangkat Daerah Penanggung Jawab
										Target 2022	Pagu Indikatif	Lokasi	Sumber Dana	Prioritas			Target	Pagu Indikatif	
														Nasional	Daerah				
1	02	02	2.02	10	Pengelolaan Pelayanan Kesehatan Orang dengan Gangguan Jiwa Berat	Jumlah kegiatan evaluasi pelaksanaan pelayanan Kesehatan Orang dengan Gangguan Jiwa Berat sesuai standar di fasilitas pelayanan kesehatan Jumlah penderita Odgj berat yang ditemukan Jumlah penderita Orang Dengan Gangguan Jiwa Berat yang mendapatkan pelayanan kesehatan sesuai standar	202 orang 246 orang 202 orang			202 orang 246 orang 202 orang	27,680,000	Kab. Sidoarjo, Sidoarjo, Sidokare Kab. Sidoarjo, Sidoarjo, Pekauman Kab. Sidoarjo, Sidoarjo, Lemahputro Kab. Sidoarjo, Sidoarjo, Sidokumpul Kab. Sidoarjo, Sidoarjo, Sidoklumpuk Kab. Sidoarjo, Sidoarjo, Pucang Kab. Sidoarjo, Sidoarjo, Magersari Kab. Sidoarjo, Sidoarjo, Blurukidul Kab. Sidoarjo, Sidoarjo, Kemiri	[DANA UMUM] - PENDAPATAN ASLI DAERAH (PAD)				202 orang 246 orang 202 orang	0	Dinas Kesehatan
1	02	02	2.02	11	Pengelolaan Pelayanan Kesehatan Orang Terduga Tuberkulosis	Jumlah orang terduga TBC yang mendapatkan pelayanan sesuai standar Persentase Angka keberhasilan pengobatan TB Persentase CDR TB Persentase pasien pengobatan ulang yang diperiksa TCM Persentase pasien TB yang mengetahui status HIV Persentase penderita TB paru BTA Positif Persentase penemuan suspect penderita TB	96 orang 52 % 36 % 0 % 35 % 36 % 96 %			96 orang 52 % 36 % 0 % 35 % 36 % 96 %	0	Kab. Sidoarjo, Sidoarjo, Sidokare Kab. Sidoarjo, Sidoarjo, Pekauman Kab. Sidoarjo, Sidoarjo, Lemahputro Kab. Sidoarjo, Sidoarjo, Sidokumpul Kab. Sidoarjo, Sidoarjo, Sidoklumpuk Kab. Sidoarjo, Sidoarjo, Pucang Kab. Sidoarjo, Sidoarjo, Magersari Kab. Sidoarjo, Sidoarjo, Blurukidul Kab. Sidoarjo, Sidoarjo, Kemiri	[DANA UMUM] - PENDAPATAN ASLI DAERAH (PAD)				96 orang 52 % 36 % 0 % 35 % 36 % 96 %	0	Dinas Kesehatan

Penetapan Rencana Kerja Pemerintah Daerah (RKPD)
Kabupaten Sidoarjo
Tahun 2022

Kode					Urusan/ Bidang Urusan/ Program/ Kegiatan/ Sub Kegiatan	Indikator Program/ Kegiatan/ Sub Kegiatan	Target Akhir Periode RPJMD	Realisasi Capaian RKPD Tahun 2020	Prakiraan Capaian Target RKPD Tahun 2021	Capaian Kinerja dan Kerangka Pendanaan						Kelompok Sasaran	Prakiraan Maju Rencana Tahun 2023		Perangkat Daerah Penanggung Jawab
										Target 2022	Pagu Indikatif	Lokasi	Sumber Dana	Prioritas			Target	Pagu Indikatif	
														Nasional	Daerah				
1	02	02	2.02	12	Pengelolaan Pelayanan Kesehatan Orang dengan Risiko Terinfeksi HIV	Jumlah orang dengan risiko terinfeksi HIV yang mendapatkan pelayanan sesuai standar pada tahun N	951 orang			951 orang	0	Kab. Sidoarjo, Sidoarjo, Sidokare Kab. Sidoarjo, Sidoarjo, Pekauman Kab. Sidoarjo, Sidoarjo, Lemahputro Kab. Sidoarjo, Sidoarjo, Sidokumpul Kab. Sidoarjo, Sidoarjo, Sidoklumpuk Kab. Sidoarjo, Sidoarjo, Pucang Kab. Sidoarjo, Sidoarjo, Magersari Kab. Sidoarjo, Sidoarjo, Blurukidul Kab. Sidoarjo, Sidoarjo, Kemiri	[DANA UMUM] - PENDAPATAN ASLI DAERAH (PAD)				951 orang	0	Dinas Kesehatan
1	02	02	2.02	13	Pengelolaan Pelayanan Kesehatan bagi Penduduk pada Kondisi Kejadian Luar Biasa (KLB)	Jumlah orang yang terdampak dan berisiko pada situasi KLB yang mendapat pelayanan kesehatan sesuai standar pada tahun N	100 %			100 %	0	Kab. Sidoarjo, Sidoarjo, Sidokare Kab. Sidoarjo, Sidoarjo, Pekauman Kab. Sidoarjo, Sidoarjo, Lemahputro Kab. Sidoarjo, Sidoarjo, Sidokumpul Kab. Sidoarjo, Sidoarjo, Sidoklumpuk Kab. Sidoarjo, Sidoarjo, Pucang Kab. Sidoarjo, Sidoarjo, Magersari Kab. Sidoarjo, Sidoarjo, Blurukidul Kab. Sidoarjo, Sidoarjo, Kemiri	[DANA UMUM] - PENDAPATAN ASLI DAERAH (PAD)				100 %	0	Dinas Kesehatan

Penetapan Rencana Kerja Pemerintah Daerah (RKPD)
Kabupaten Sidoarjo
Tahun 2022

Kode					Urusan/ Bidang Urusan/ Program/ Kegiatan/ Sub Kegiatan	Indikator Program/ Kegiatan/ Sub Kegiatan	Target Akhir Periode RPJMD	Realisasi Capaian RKPD Tahun 2020	Prakiraan Capaian Target RKPD Tahun 2021	Capaian Kinerja dan Kerangka Pendanaan						Kelompok Sasaran	Prakiraan Maju Rencana Tahun 2023		Perangkat Daerah Penanggung Jawab
										Target 2022	Pagu Indikatif	Lokasi	Sumber Dana	Prioritas			Target	Pagu Indikatif	
														Nasional	Daerah				
1	02	02	2.02	14	Pengelolaan Pelayanan Kesehatan bagi Penduduk Terdampak Krisis Kesehatan Akibat Bencana dan/atau Berpotensi Bencana	Persentase penduduk terdampak krisis kesehatan akibat bencana dan/atau berpotensi bencana yang mendapatkan pelayanan kesehatan pada tahun N	100 %			100 %	0	Kab. Sidoarjo, Sidoarjo, Sidokare Kab. Sidoarjo, Sidoarjo, Pekauman Kab. Sidoarjo, Sidoarjo, Lemahputro Kab. Sidoarjo, Sidoarjo, Sidokumpul Kab. Sidoarjo, Sidoarjo, Sidoklumpuk Kab. Sidoarjo, Sidoarjo, Pucang Kab. Sidoarjo, Sidoarjo, Magersari Kab. Sidoarjo, Sidoarjo, Blurukidul Kab. Sidoarjo, Sidoarjo, Kemiri	[DANA UMUM] - PENDAPATAN ASLI DAERAH (PAD)				100 %	0	Dinas Kesehatan
1	02	02	2.02	15	Pengelolaan Pelayanan Kesehatan Gizi Masyarakat	Jumlah anak sekolah yang mendapatkan PMT pemulihan Jumlah baduta yang mendapatkan MPASI lokal Jumlah balita gizi buruk yang dilacak dan mendapatkan PMT Jumlah balita yang dilakukan penimbangan serentak di posyandu pada bulan Februari dan Agustus Jumlah bumil anemi yang diperiksa dan ditangani Jumlah Ibu hamil/ BUFASyang mendapatkan PMT pemulihan Jumlah kasus gizi kurang (BGM Gakin) yang tertangani Jumlah paket gizi mikro untuk baduta stunting/BGM (800 anak x 2 paket) Jumlah paket PMT bagi Baduta/Balita dengan status KLB Gizi Buruk BB/PB atau BB/TB dengan Z-Score < -3 SD)	0 orang 100 orang 100 orang 65 orang 0 orang 80 orang 100 kasus 80 paket 100 paket 100 paket 80 paket 80 paket 0 paket 85 paket 80 program 30 orang 90 orang 0 oramg 24 % 60 % 80 orang 80 % 80 orang 95 persen 60 % 80 %				0 orang 100 orang 100 orang 65 orang 0 orang 80 orang 100 kasus 80 paket 100 paket 100 paket 80 paket 80 paket 0 paket 85 paket 80 program 30 orang 90 orang 0 oramg 24 % 60 % 80 orang 80 % 80 orang 95 persen 60 % 80 %	325,719,100	Kab. Sidoarjo, Sidoarjo, Sidokare Kab. Sidoarjo, Sidoarjo, Pekauman Kab. Sidoarjo, Sidoarjo, Lemahputro Kab. Sidoarjo, Sidoarjo, Sidokumpul Kab. Sidoarjo, Sidoarjo, Sidoklumpuk Kab. Sidoarjo, Sidoarjo, Pucang Kab. Sidoarjo, Sidoarjo, Magersari Kab. Sidoarjo, Sidoarjo, Blurukidul Kab. Sidoarjo, Sidoarjo, Kemiri	[DANA UMUM] - PENDAPATAN ASLI DAERAH (PAD)				0 orang 100 orang 100 orang 65 orang 0 orang 80 orang 100 kasus 80 paket 100 paket 100 paket 80 paket 80 paket 0 paket 85 paket 80 program 30 orang 90 orang 0 oramg 24 % 60 % 80 orang 80 % 80 orang 95 persen 60 % 80 %	0	Dinas Kesehatan

Penetapan Rencana Kerja Pemerintah Daerah (RKPD)
Kabupaten Sidoarjo
Tahun 2022

Kode	Urusan/ Bidang Urusan/ Program/ Kegiatan/ Sub Kegiatan	Indikator Program/ Kegiatan/ Sub Kegiatan	Target Akhir Periode RPJMD	Realisasi Capaian RKPD Tahun 2020	Prakiraan Capaian Target RKPD Tahun 2021	Capaian Kinerja dan Kerangka Pendanaan						Kelompok Sasaran	Prakiraan Maju Rencana Tahun 2023		Perangkat Daerah Penanggung Jawab
						Target 2022	Pagu Indikatif	Lokasi	Sumber Dana	Prioritas			Target	Pagu Indikatif	
										Nasional	Daerah				
		100% kasus KLB 0,1% balita di Timbang = 50 kasus x 90 HMAx 1 pt tahap Rehabilitasi Jumlah paket PMT bagi Baduta/Balita dengan status KLB Gizi Buruk BB/PB atau BB/TB dengan Z-Score < -3 SD) 100% kasus KLB 0,1% balita di Timbang = 50 kasus x 90 HMAx 1 pt tahap stabilisasi & Transisi Jumlah paket PMT bagi Baduta/Balita dengan status Pendek/stunting (PB/U atau TB/U Z-Score < -2 SD) Gakin 100% (dari 37% = 3450 anak x 90 HM x 1 pt Jumlah paket untuk pemberian PMT Pemulihan bagi Ibu Hamil/ibu nifas KEK Gakin 207 x 90 HM x 1 pt Jumlah paket untuk pemberian PMT Pemulihan balita Gizi Kurang Anak Sekolah 940 anak x 90 HM x 1 pt Jumlah paket untuk pemberian PMT Pemulihan balita Gizi Kurang pada Baduta, Balita BGM 267 anak x 90 HM x 1 pt Jumlah program edukasi / demonstrasi pada ibu baduta terkait pemberian MPASI sesuai tumbuh kembangnya 100% posyandu Jumlah remaja putri yang mendapat TTD Jumlah RT yang mengonsumsi garam beryodium Jumlah Usia lanjut yang mendapatkan PMT pemulihan Persentase balita kurus (BB/PB atau BB/TB) Persentase balita stunting (TB/U atau PB/U) Persentase balita stunting yang ditangani (TB/U atau PB/U)													

Penetapan Rencana Kerja Pemerintah Daerah (RKPD)
Kabupaten Sidoarjo
Tahun 2022

Kode					Urusan/ Bidang Urusan/ Program/ Kegiatan/ Sub Kegiatan	Indikator Program/ Kegiatan/ Sub Kegiatan	Target Akhir Periode RPJMD	Realisasi Capaian RKPD Tahun 2020	Prakiraan Capaian Target RKPD Tahun 2021	Capaian Kinerja dan Kerangka Pendanaan						Kelompok Sasaran	Prakiraan Maju Rencana Tahun 2023		Perangkat Daerah Penanggung Jawab
										Target 2022	Pagu Indikatif	Lokasi	Sumber Dana	Prioritas			Target	Pagu Indikatif	
														Nasional	Daerah				
						Persentase partisipasi masyarakat (D/S) kehadiran di posyandu Persentase partisipasi masyarakat (D/S) kehadiran di posyandu Presentase ibu hamil yang mendapatkan tablet Fe 90 tablet Prosentasi keberhasilan penimbangan (N/D) di posyandu Prosentasi keberhasilan penimbangan (N/D) di posyandu										
1	02	02	2.02	16	Pengelolaan Pelayanan Kesehatan Kerja dan Olahraga	Jumlah pembinaan K3 di Puskesmas Jumlah Pos UKK aktif dengan kriteria madya, purnama, mandiri Prosentase anak sekolah SD kelas 4,5,6 mendapat pembinaan dan pemeriksaan kebugaran Prosentase Jamaah Haji mendapat pembinaan dan pemeriksaan kebugaran	100 % 100 % 20 % 80 %			100 % 100 % 20 % 80 %	0	Kab. Sidoarjo, Sidoarjo, Sidokare Kab. Sidoarjo, Sidoarjo, Pekauman Kab. Sidoarjo, Sidoarjo, Lemahputro Kab. Sidoarjo, Sidoarjo, Sidokumpul Kab. Sidoarjo, Sidoarjo, Sidoklumpuk Kab. Sidoarjo, Sidoarjo, Pucang Kab. Sidoarjo, Sidoarjo, Magersari Kab. Sidoarjo, Sidoarjo, Blurukidul Kab. Sidoarjo, Sidoarjo, Kemiri	[DANA UMUM] - PENDAPATAN ASLI DAERAH (PAD)				100 % 100 % 20 % 80 %	0	Dinas Kesehatan

Penetapan Rencana Kerja Pemerintah Daerah (RKPD)
Kabupaten Sidoarjo
Tahun 2022

Kode					Urusan/ Bidang Urusan/ Program/ Kegiatan/ Sub Kegiatan	Indikator Program/ Kegiatan/ Sub Kegiatan	Target Akhir Periode RPJMD	Realisasi Capaian RKPD Tahun 2020	Prakiraan Capaian Target RKPD Tahun 2021	Capaian Kinerja dan Kerangka Pendanaan						Kelompok Sasaran	Prakiraan Maju Rencana Tahun 2023		Perangkat Daerah Penanggung Jawab
										Target 2022	Pagu Indikatif	Lokasi	Sumber Dana	Prioritas			Target	Pagu Indikatif	
														Nasional	Daerah				
1	02	02	2.02	17	Pengelolaan Pelayanan Kesehatan Lingkungan	Jumlah Desa ODF Jumlah fasyankes yang pengelolaan limbah medisnya sesuai standart Jumlah sarana kualitas air minum sesuai standart Jumlah TFU (Tempat Fasilitas Umum) yang memenuhi syarat kesehatan Prosentase pasar yang memenuhi syarat kesehatan (pasar sehat)	100 % 100 % 100 % 100 % 100 %			100 % 100 % 100 % 100 % 100 %	42,407,856	Kab. Sidoarjo, Sidoarjo, Sidokare Kab. Sidoarjo, Sidoarjo, Pekauman Kab. Sidoarjo, Sidoarjo, Lemahputro Kab. Sidoarjo, Sidoarjo, Sidokumpul Kab. Sidoarjo, Sidoarjo, Sidoklumpuk Kab. Sidoarjo, Sidoarjo, Pucang Kab. Sidoarjo, Sidoarjo, Magersari Kab. Sidoarjo, Sidoarjo, Blurukidul Kab. Sidoarjo, Sidoarjo, Kemiri	[DANA UMUM] - PENDAPATAN ASLI DAERAH (PAD)				100 % 100 % 100 % 100 % 100 %	0	Dinas Kesehatan
1	02	02	2.02	19	Pengelolaan Pelayanan Kesehatan Tradisional, Akupuntur, Asuhan Mandiri, dan Tradisional Lainnya	Jumlah Akupuntur melakukan Pelayanan Kesehatan (Tradisional Lainnya) yang dibina Jumlah Fasilitas Pelayanan Kesehatan Tradisional Berizin Jumlah Griya Sehat yang melakukan Pelayanan Kesehatan yang dibina Jumlah kelompok asuhan mandiri yang terbentuk Jumlah Panti Sehat Berkelompok yang Berizin Jumlah penyehat tradisional yang dibina Jumlah Puskesmas yang melakukan Pelayanan Kesehatan (Tradisional Lainnya) Dalam Gedung	1 akupuntur 0 0 0 0 5 kelompok 1 panti 28 penyehat 0 0			1 akupuntur 0 0 0 0 5 kelompok 1 panti 28 penyehat 0 0	53,751,600	Kab. Sidoarjo, Sidoarjo, Sidokare Kab. Sidoarjo, Sidoarjo, Pekauman Kab. Sidoarjo, Sidoarjo, Lemahputro Kab. Sidoarjo, Sidoarjo, Sidokumpul Kab. Sidoarjo, Sidoarjo, Sidoklumpuk Kab. Sidoarjo, Sidoarjo, Pucang Kab. Sidoarjo, Sidoarjo, Magersari Kab. Sidoarjo, Sidoarjo, Blurukidul Kab. Sidoarjo, Sidoarjo, Kemiri	[DANA UMUM] - PENDAPATAN ASLI DAERAH (PAD)				1 akupuntur 0 0 0 0 5 kelompok 1 panti 28 penyehat 0 0	0	Dinas Kesehatan

Penetapan Rencana Kerja Pemerintah Daerah (RKPD)
Kabupaten Sidoarjo
Tahun 2022

Kode					Urusan/ Bidang Urusan/ Program/ Kegiatan/ Sub Kegiatan	Indikator Program/ Kegiatan/ Sub Kegiatan	Target Akhir Periode RPJMD	Realisasi Capaian RKPD Tahun 2020	Prakiraan Capaian Target RKPD Tahun 2021	Capaian Kinerja dan Kerangka Pendanaan						Kelompok Sasaran	Prakiraan Maju Rencana Tahun 2023		Perangkat Daerah Penanggung Jawab
										Target 2022	Pagu Indikatif	Lokasi	Sumber Dana	Prioritas			Target	Pagu Indikatif	
														Nasional	Daerah				
1	02	02	2.02	20	Pengelolaan Surveilans Kesehatan	Jumlah kasus di desiminasi Jumlah kasus di intervensi Jumlah kasus dilakukan analisa Jumlah kasus dilakukan surveilance Jumlah kasus diobservasi	100 % 100 % 100 % 100 % 100 %			100 % 100 % 100 % 100 % 100 %	25,700,000	Kab. Sidoarjo, Sidoarjo, Sidokare Kab. Sidoarjo, Sidoarjo, Pekauman Kab. Sidoarjo, Sidoarjo, Lemahputro Kab. Sidoarjo, Sidoarjo, Sidokumpul Kab. Sidoarjo, Sidoarjo, Sidoklumpuk Kab. Sidoarjo, Sidoarjo, Pucang Kab. Sidoarjo, Sidoarjo, Magersari Kab. Sidoarjo, Sidoarjo, Blurukidul Kab. Sidoarjo, Sidoarjo, Kemiri	[DANA UMUM] - PENDAPATAN ASLI DAERAH (PAD)				100 % 100 % 100 % 100 % 100 %	0	Dinas Kesehatan
1	02	02	2.02	21	Pengelolaan Pelayanan Kesehatan Orang dengan Masalah Kesehatan Jiwa (ODMK)	Jumlah kegiatan evaluasi pelaksanaan pelayanan Kesehatan Orang dengan Masalah Kesehatan Jiwa (ODMK) sesuai standar di fasilitas pelayanan kesehatan Jumlah Orang dengan Masalah Kesehatan Jiwa (ODMK) yang mendapatkan pelayanan kesehatan sesuai standar Jumlah penderita odmk yang ditemukan	75 orang 75 orang 72 orang			75 orang 75 orang 72 orang	0		[DANA UMUM] - PENDAPATAN ASLI DAERAH (PAD)				75 orang 75 orang 72 orang	0	Dinas Kesehatan

Penetapan Rencana Kerja Pemerintah Daerah (RKPD)
Kabupaten Sidoarjo
Tahun 2022

Kode					Urusan/ Bidang Urusan/ Program/ Kegiatan/ Sub Kegiatan	Indikator Program/ Kegiatan/ Sub Kegiatan	Target Akhir Periode RPJMD	Realisasi Capaian RKPD Tahun 2020	Prakiraan Capaian Target RKPD Tahun 2021	Capaian Kinerja dan Kerangka Pendanaan						Kelompok Sasaran	Prakiraan Maju Rencana Tahun 2023		Perangkat Daerah Penanggung Jawab
										Target 2022	Pagu Indikatif	Lokasi	Sumber Dana	Prioritas			Target	Pagu Indikatif	
														Nasional	Daerah				
1	02	02	2.02	22	Pengelolaan Pelayanan Kesehatan Jiwa dan NAPZA	Jumlah pasien penyalahguna Napza yang mendapatkan pelayanan kesehatan di wilayah kerja Puskesmas JUmlah penderita odgj berat yang ditemukan JUmlah penderita orang dengan gangguan jiwa berat yang mendapatkan pelayanan kesehatan sesuai standar Jumlah penyuluhan tentang Napza	100 % 246 orang 202 orang 100 %			100 % 246 orang 202 orang 100 %	2,375,000	Kab. Sidoarjo, Sidoarjo, Sidokare Kab. Sidoarjo, Sidoarjo, Pekauman Kab. Sidoarjo, Sidoarjo, Lemahputro Kab. Sidoarjo, Sidoarjo, Sidokumpul Kab. Sidoarjo, Sidoarjo, Sidoklumpuk Kab. Sidoarjo, Sidoarjo, Pucang Kab. Sidoarjo, Sidoarjo, Magersari Kab. Sidoarjo, Sidoarjo, Blurukidul Kab. Sidoarjo, Sidoarjo, Kemiri	[DANA UMUM] - PENDAPATAN ASLI DAERAH (PAD)				100 % 246 orang 202 orang 100 %	0	Dinas Kesehatan

Penetapan Rencana Kerja Pemerintah Daerah (RKPD)
Kabupaten Sidoarjo
Tahun 2022

Kode					Urusan/ Bidang Urusan/ Program/ Kegiatan/ Sub Kegiatan	Indikator Program/ Kegiatan/ Sub Kegiatan	Target Akhir Periode RPJMD	Realisasi Capaian RKPD Tahun 2020	Prakiraan Capaian Target RKPD Tahun 2021	Capaian Kinerja dan Kerangka Pendanaan						Kelompok Sasaran	Prakiraan Maju Rencana Tahun 2023		Perangkat Daerah Penanggung Jawab
										Target 2022	Pagu Indikatif	Lokasi	Sumber Dana	Prioritas			Target	Pagu Indikatif	
														Nasional	Daerah				
1	02	02	2.02	23	Pengelolaan Upaya Kesehatan Khusus	Jumlah kasus gigi yang dirujuk Jumlah kunjungan ke posyandu terkait penyuluhan gigi dan mulut Jumlah penduduk yang di deteksi dini gangguan indera Jumlah penemuan dan ditangani kasus serumen Jumlah penemuan kasus katarak Jumlah penemuan kasus penyakit telinga Jumlah penemuan kasus refraksi Jumlah populasi usia ≥ 5 tahun yang dilakukan deteksi dini faktor risiko PTM persentase merokok penduduk usia 10-18 tahun Persentase PAUD dan TK yang mendapatkan penyuluhan kesehatan gigi dan mulut persentase sekolah yang menerapkan kawasan tanpa rokok rasio gigi tetap yang di tambal terhadap gigi tetap yang dicabut	51 kasus 63 orang 57228 orang 3462 kasus 1941 kasus 2586 kasus 12897 kasus 77451 orang 0 0 50 % 0 0 159 orang			51 kasus 63 orang 57228 orang 3462 kasus 1941 kasus 2586 kasus 12897 kasus 77451 orang 0 0 50 % 0 0 159 orang	0	Kab. Sidoarjo, Sidoarjo, Sidokare Kab. Sidoarjo, Sidoarjo, Pekauman Kab. Sidoarjo, Sidoarjo, Lemahputro Kab. Sidoarjo, Sidoarjo, Sidokumpul Kab. Sidoarjo, Sidoarjo, Sidoklumpuk Kab. Sidoarjo, Sidoarjo, Pucang Kab. Sidoarjo, Sidoarjo, Magersari Kab. Sidoarjo, Sidoarjo, Blurukidul Kab. Sidoarjo, Sidoarjo, Kemiri	[DANA UMUM] - PENDAPATAN ASLI DAERAH (PAD)				51 kasus 63 orang 57228 orang 3462 kasus 1941 kasus 2586 kasus 12897 kasus 77451 orang 0 0 50 % 0 0 159 orang	0	Dinas Kesehatan

Penetapan Rencana Kerja Pemerintah Daerah (RKPD)
Kabupaten Sidoarjo
Tahun 2022

Kode					Urusan/ Bidang Urusan/ Program/ Kegiatan/ Sub Kegiatan	Indikator Program/ Kegiatan/ Sub Kegiatan	Target Akhir Periode RPJMD	Realisasi Capaian RKPD Tahun 2020	Prakiraan Capaian Target RKPD Tahun 2021	Capaian Kinerja dan Kerangka Pendanaan						Kelompok Sasaran	Prakiraan Maju Rencana Tahun 2023		Perangkat Daerah Penanggung Jawab
										Target 2022	Pagu Indikatif	Lokasi	Sumber Dana	Prioritas			Target	Pagu Indikatif	
														Nasional	Daerah				
1	02	02	2.02	24	Pengelolaan Upaya Pengurangan Risiko Krisis Kesehatan dan Pasca Krisis Kesehatan	Jumlah Dokumen upaya pengurangan resiko krisis kesehatan dan pasca krisis kesehatan Jumlah sosialisasi dalam upaya pengurangan risiko krisis kesehatan dan pasca krisis kesehatan yang dilaksanakan Persentase Faskes yang memiliki kesiapan pengurangan resiko krisis kesehatan dan pasca krisis kesehatan	0 0 0			0 0 0	0	Kab. Sidoarjo, Sidoarjo, Sidokare Kab. Sidoarjo, Sidoarjo, Pekauman Kab. Sidoarjo, Sidoarjo, Lemahputro Kab. Sidoarjo, Sidoarjo, Sidokumpul Kab. Sidoarjo, Sidoarjo, Sidoklumpuk Kab. Sidoarjo, Sidoarjo, Pucang Kab. Sidoarjo, Sidoarjo, Magersari Kab. Sidoarjo, Sidoarjo, Blurukidul Kab. Sidoarjo, Sidoarjo, Kemiri	[DANA UMUM] - PENDAPATAN ASLI DAERAH (PAD)				0 0 0	0	Dinas Kesehatan

Penetapan Rencana Kerja Pemerintah Daerah (RKPD)
Kabupaten Sidoarjo
Tahun 2022

Kode					Urusan/ Bidang Urusan/ Program/ Kegiatan/ Sub Kegiatan	Indikator Program/ Kegiatan/ Sub Kegiatan	Target Akhir Periode RPJMD	Realisasi Capaian RKPD Tahun 2020	Prakiraan Capaian Target RKPD Tahun 2021	Capaian Kinerja dan Kerangka Pendanaan						Kelompok Sasaran	Prakiraan Maju Rencana Tahun 2023		Perangkat Daerah Penanggung Jawab
										Target 2022	Pagu Indikatif	Lokasi	Sumber Dana	Prioritas			Target	Pagu Indikatif	
														Nasional	Daerah				
1	02	02	2.02	25	Pelayanan Kesehatan Penyakit Menular dan Tidak Menular	CFR DBD IR DBD Jumlah Balita dan anak sekolah yang mendapatkan albendazol Jumlah Balita diare yang diberi oralit Jumlah Balita diare yang diberi zinc Jumlah catin yang dilakukan screening dan pemberian imunisasi TT Jumlah Ibu hamil mendapatkan skrening hepatitis Jumlah kasus malaria yang dilakukan PE dan diobati sesuai standar Jumlah layanan rehidrasi oral aktif (LROA) Jumlah pemeriksaan kontak dari kasus kusta baru Jumlah penderita TB tertangani sesuai standar Jumlah penemuan Diare pada Balita Jumlah penemuan pneumonia pada balita Jumlah populasi beresiko terinfeksi hepatitis mendapatkan skrening Persentase Angka Bebas Jentik (ABJ) Persentase kasus defaulter kusta Persentase kasus kusta yang dilakukan PFS secara rutin Persentase kegiatan PE kasus DBD Persentase kegiatan Satu Rumah Satu Jumantik (1 R 1 J) Desa/Kelurahan Persentase penderita baru pasca pengobatan dengan score kecacatannya tidak bertambah atau tetap Persentase RFT Penderita Kusta	0 0 0 0 22261 0 1407 orang 1407 orang 250 orang 915 0 100 % 6 orang 25 0 0 0 1407 orang 455 orang 0 0 0 0 100 % 100 % 100 % 20 % 100 % 100 %			0 0 0 0 22261 0 1407 orang 1407 orang 250 orang 915 0 100 % 6 orang 25 0 0 0 1407 orang 455 orang 0 0 0 0 100 % 100 % 100 % 20 % 100 % 100 %	0	Kab. Sidoarjo, Sidoarjo, Sidokare Kab. Sidoarjo, Sidoarjo, Pekauman Kab. Sidoarjo, Sidoarjo, Lemahputro Kab. Sidoarjo, Sidoarjo, Sidokumpul Kab. Sidoarjo, Sidoarjo, Sidoklumpuk Kab. Sidoarjo, Sidoarjo, Pucang Kab. Sidoarjo, Sidoarjo, Magersari Kab. Sidoarjo, Sidoarjo, Blurukidul Kab. Sidoarjo, Sidoarjo, Kemiri	[DANA UMUM] - PENDAPATAN ASLI DAERAH (PAD)				0 0 0 0 22261 0 1407 orang 1407 orang 250 orang 915 0 100 % 6 orang 25 0 0 0 1407 orang 455 orang 0 0 0 0 100 % 100 % 100 % 20 % 100 % 100 %	0	Dinas Kesehatan

Penetapan Rencana Kerja Pemerintah Daerah (RKPD)
Kabupaten Sidoarjo
Tahun 2022

Kode					Urusan/ Bidang Urusan/ Program/ Kegiatan/ Sub Kegiatan	Indikator Program/ Kegiatan/ Sub Kegiatan	Target Akhir Periode RPJMD	Realisasi Capaian RKPD Tahun 2020	Prakiraan Capaian Target RKPD Tahun 2021	Capaian Kinerja dan Kerangka Pendanaan						Kelompok Sasaran	Prakiraan Maju Rencana Tahun 2023		Perangkat Daerah Penanggung Jawab
										Target 2022	Pagu Indikatif	Lokasi	Sumber Dana	Prioritas			Target	Pagu Indikatif	
														Nasional	Daerah				
1	02	02	2.02	26	Pengelolaan Jaminan Kesehatan Masyarakat	Jumlah penduduk yang dibayarkan jaminan kesehatannya Presentase penduduk yang mendapatkan Jaminan Kesehatan	100 % 100 %			100 % 100 %	0	Kab. Sidoarjo, Sidoarjo, Sidokare Kab. Sidoarjo, Sidoarjo, Pekauman Kab. Sidoarjo, Sidoarjo, Lemahputro Kab. Sidoarjo, Sidoarjo, Sidokumpul Kab. Sidoarjo, Sidoarjo, Sidoklumpuk Kab. Sidoarjo, Sidoarjo, Pucang Kab. Sidoarjo, Sidoarjo, Magersari Kab. Sidoarjo, Sidoarjo, Blurukidul Kab. Sidoarjo, Sidoarjo, Kemiri	[DANA UMUM] - PENDAPATAN ASLI DAERAH (PAD)				100 % 100 %	0	Dinas Kesehatan
1	02	02	2.02	27	Deteksi Dini Penyalahgunaan NAPZA di Fasyankes dan Sekolah	Jumlah orang yang dilakukan skrining Napza di wilayah kerja Puskesmas Jumlah sekolah yang menerapkan Kawasan Tanpa Rokok (KTR) Persentase merokok penduduk usia 0-8 tahun	0 0 0 0 0 0			0 0 0 0 0 0	0	Kab. Sidoarjo, Sidoarjo, Sidokare Kab. Sidoarjo, Sidoarjo, Pekauman Kab. Sidoarjo, Sidoarjo, Lemahputro Kab. Sidoarjo, Sidoarjo, Sidokumpul Kab. Sidoarjo, Sidoarjo, Sidoklumpuk Kab. Sidoarjo, Sidoarjo, Pucang Kab. Sidoarjo, Sidoarjo, Magersari Kab. Sidoarjo, Sidoarjo, Blurukidul Kab. Sidoarjo, Sidoarjo, Kemiri	[DANA UMUM] - PENDAPATAN ASLI DAERAH (PAD)				0 0 0 0 0 0	0	Dinas Kesehatan

Penetapan Rencana Kerja Pemerintah Daerah (RKPD)
Kabupaten Sidoarjo
Tahun 2022

Kode					Urusan/ Bidang Urusan/ Program/ Kegiatan/ Sub Kegiatan	Indikator Program/ Kegiatan/ Sub Kegiatan	Target Akhir Periode RPJMD	Realisasi Capaian RKPD Tahun 2020	Prakiraan Capaian Target RKPD Tahun 2021	Capaian Kinerja dan Kerangka Pendanaan						Kelompok Sasaran	Prakiraan Maju Rencana Tahun 2023		Perangkat Daerah Penanggung Jawab
										Target 2022	Pagu Indikatif	Lokasi	Sumber Dana	Prioritas			Target	Pagu Indikatif	
														Nasional	Daerah				
1	02	02	2.02	28	Pengambilan dan Pengiriman Spesimen Penyakit Potensial KLB ke Laboratorium Rujukan/Nasional	Jumlah spesimen kasus penyakit potensi wabah yang diambil spesimen Jumlah spesimen kasus penyakit potensi wabah yang dikirim ke Laboratorium Jumlah spesimen kasus penyakit potensi wabah yang positif yang diintervensi	100 % 100 % 100 %			100 % 100 % 100 %	0	Kab. Sidoarjo, Sidoarjo, Sidokare Kab. Sidoarjo, Sidoarjo, Pekauman Kab. Sidoarjo, Sidoarjo, Lemahputro Kab. Sidoarjo, Sidoarjo, Sidokumpul Kab. Sidoarjo, Sidoarjo, Sidoklumpuk Kab. Sidoarjo, Sidoarjo, Pucang Kab. Sidoarjo, Sidoarjo, Magersari Kab. Sidoarjo, Sidoarjo, Blurukidul Kab. Sidoarjo, Sidoarjo, Kemiri	[DANA UMUM] - PENDAPATAN ASLI DAERAH (PAD)				100 % 100 % 100 %	0	Dinas Kesehatan
1	02	02	2.02	33	Operasional Pelayanan Puskesmas	Jumlah belanja modal yang disediakan Jumlah kendaraan dinas yang lunas pajaknya (STNK) Jumlah paket belanja jasa kantor terpenuhi (belanja paket jasa air, listrik, telepon, internet) Jumlah pemeliharaan gedung dan bangunan yang dilaksanakan Jumlah pemeliharaan peralatan dan mesin yang dilaksanakan Jumlah Pengelola keuangan dan pengelola BMD yang terbayar Jumlah tenaga pendukung yang terfasilitasi (tenaga kebersihan, sopir, penjaga dan tenaga pendukung lainnya) Prosentase BBM yang terpenuhi	3 paket 8 kendaraan 4 paket 1 pemeliharaan 4 pemeliharaan 9 orang 10 orang 100 %			3 paket 8 kendaraan 4 paket 1 pemeliharaan 4 pemeliharaan 9 orang 10 orang 100 %	1,723,857,710	Kab. Sidoarjo, Sidoarjo, Sidokare Kab. Sidoarjo, Sidoarjo, Pekauman Kab. Sidoarjo, Sidoarjo, Lemahputro Kab. Sidoarjo, Sidoarjo, Sidokumpul Kab. Sidoarjo, Sidoarjo, Sidoklumpuk Kab. Sidoarjo, Sidoarjo, Pucang Kab. Sidoarjo, Sidoarjo, Magersari Kab. Sidoarjo, Sidoarjo, Blurukidul	[DANA UMUM] - PENDAPATAN ASLI DAERAH (PAD)				3 paket 8 kendaraan 4 paket 1 pemeliharaan 4 pemeliharaan 9 orang 10 orang 100 %	0	Dinas Kesehatan

Penetapan Rencana Kerja Pemerintah Daerah (RKPD)
Kabupaten Sidoarjo
Tahun 2022

Kode					Urusan/ Bidang Urusan/ Program/ Kegiatan/ Sub Kegiatan	Indikator Program/ Kegiatan/ Sub Kegiatan	Target Akhir Periode RPJMD	Realisasi Capaian RKPD Tahun 2020	Prakiraan Capaian Target RKPD Tahun 2021	Capaian Kinerja dan Kerangka Pendanaan						Kelompok Sasaran	Prakiraan Maju Rencana Tahun 2023		Perangkat Daerah Penanggung Jawab
										Target 2022	Pagu Indikatif	Lokasi	Sumber Dana	Prioritas			Target	Pagu Indikatif	
														Nasional	Daerah				
1	02	02	2.02	35	Pelaksanaan Akreditasi Fasilitas Kesehatan di Kabupaten/Kota	Jumlah Fasilitas Kesehatan yang dimonev pasca akreditasi Jumlah fasyankes yang memenuhi syarat mengajukan akreditasi	100 % 100 %			100 % 100 %	0	Kab. Sidoarjo, Sidoarjo, Sidokare Kab. Sidoarjo, Sidoarjo, Pekauman Kab. Sidoarjo, Sidoarjo, Lemahputro Kab. Sidoarjo, Sidoarjo, Sidokumpul Kab. Sidoarjo, Sidoarjo, Sidoklumpuk Kab. Sidoarjo, Sidoarjo, Pucang Kab. Sidoarjo, Sidoarjo, Magersari Kab. Sidoarjo, Sidoarjo, Blurukidul Kab. Sidoarjo, Sidoarjo, Kemiri	[DANA UMUM] - PENDAPATAN ASLI DAERAH (PAD)				100 % 100 %	0	Dinas Kesehatan
1	02	02	2.02	36	Investigasi Awal Kejadian Tidak Diharapkan (Kejadian Ikutan Pasca Imunisasi dan Pemberian Obat Massal)	Jumlah kejadian KIPI serius yang dikonfirmasi Jumlah kejadian KIPI serius yang dilakukan investigasi Jumlah kejadian KIPI serius yang ditangani	2 2 2			2 2 2	0		[DANA UMUM] - PENDAPATAN ASLI DAERAH (PAD)				2 2 2	0	Dinas Kesehatan

Penetapan Rencana Kerja Pemerintah Daerah (RKPD)
Kabupaten Sidoarjo
Tahun 2022

Kode					Urusan/ Bidang Urusan/ Program/ Kegiatan/ Sub Kegiatan	Indikator Program/ Kegiatan/ Sub Kegiatan	Target Akhir Periode RPJMD	Realisasi Capaian RKPD Tahun 2020	Prakiraan Capaian Target RKPD Tahun 2021	Capaian Kinerja dan Kerangka Pendanaan						Kelompok Sasaran	Prakiraan Maju Rencana Tahun 2023		Perangkat Daerah Penanggung Jawab
										Target 2022	Pagu Indikatif	Lokasi	Sumber Dana	Prioritas			Target	Pagu Indikatif	
														Nasional	Daerah				
1	02	02	2.02	37	Pelaksanaan Kewaspadaan Dini dan Respon Wabah	Jumlah kasus yang dikonfirmasi laboratorium Jumlah kasus yang dilakukan penanggulangan sesuai dengan kondisi Jumlah kasus yang dilakukan penyelidikan epidemiologi Jumlah kasus yang dilakukan verivikasi data	100 % 100 % 100 % 100 %			100 % 100 % 100 % 100 %	0	Kab. Sidoarjo, Sidoarjo, Sidokare Kab. Sidoarjo, Sidoarjo, Pekauman Kab. Sidoarjo, Sidoarjo, Lemahputro Kab. Sidoarjo, Sidoarjo, Sidokumpul Kab. Sidoarjo, Sidoarjo, Sidoklumpuk Kab. Sidoarjo, Sidoarjo, Pucang Kab. Sidoarjo, Sidoarjo, Magersari Kab. Sidoarjo, Sidoarjo, Blurukidul Kab. Sidoarjo, Sidoarjo, Kemiri	[DANA UMUM] - PENDAPATAN ASLI DAERAH (PAD)				100 % 100 % 100 % 100 %	0	Dinas Kesehatan
1	**02**	**02**	2.04		**Penerbitan Izin Rumah Sakit Kelas C, D dan Fasilitas Pelayanan Kesehatan Tingkat Daerah Kabupaten/Kota**						**28,000,000**							**0**	

Penetapan Rencana Kerja Pemerintah Daerah (RKPD)
Kabupaten Sidoarjo
Tahun 2022

Kode					Urusan/ Bidang Urusan/ Program/ Kegiatan/ Sub Kegiatan	Indikator Program/ Kegiatan/ Sub Kegiatan	Target Akhir Periode RPJMD	Realisasi Capaian RKPD Tahun 2020	Prakiraan Capaian Target RKPD Tahun 2021	Capaian Kinerja dan Kerangka Pendanaan						Kelompok Sasaran	Prakiraan Maju Rencana Tahun 2023		Perangkat Daerah Penanggung Jawab
										Target 2022	Pagu Indikatif	Lokasi	Sumber Dana	Prioritas			Target	Pagu Indikatif	
														Nasional	Daerah				
1	02	02	2.04	03	Peningkatan Mutu Pelayanan Fasilitas Kesehatan	Jumlah Fasilitas Kesehatan Primer yang dibina Jumlah Fasilitas Kesehatan Primer yang di monev Jumlah individu cari keluarga rawan yang mendapat keperawatan kesehatan masyarakat (home care) Jumlah workshop terstandar yang diselenggarakan	100 % 100 % 200 kk 100 %			100 % 100 % 200 kk 100 %	28,000,000	Kab. Sidoarjo, Sidoarjo, Sidokare Kab. Sidoarjo, Sidoarjo, Pekauman Kab. Sidoarjo, Sidoarjo, Lemahputro Kab. Sidoarjo, Sidoarjo, Sidokumpul Kab. Sidoarjo, Sidoarjo, Sidoklumpuk Kab. Sidoarjo, Sidoarjo, Pucang Kab. Sidoarjo, Sidoarjo, Magersari Kab. Sidoarjo, Sidoarjo, Blurukidul Kab. Sidoarjo, Sidoarjo, Kemiri	[DANA UMUM] - PENDAPATAN ASLI DAERAH (PAD)				100 % 100 % 200 kk 100 %	0	Dinas Kesehatan
1	**02**	**05**			**PROGRAM PEMBERDAYAAN MASYARAKAT BIDANG KESEHATAN**						**351,537,600**							**0**	
1	**02**	**05**	2.01		**Advokasi, Pemberdayaan, Kemitraan, Peningkatan Peran serta Masyarakat dan Lintas Sektor Tingkat Daerah Kabupaten/Kota**						**255,000,000**							**0**	
1	02	05	2.01	01	Peningkatan Upaya Promosi Kesehatan, Advokasi, Kemitraan dan Pemberdayaan Masyarakat	Jumlah Dunia Usaha yang melaksanakan kemitraan Jumlah kegiatan advocasi mendorong Regulasi Kesehatan Tingkat Puskesmas yang dilaksanakan Jumlah Ormas yang melaksanakan kemitraan	0 0 0 0 0 0			0 0 0 0 0 0	255,000,000	Semua Kabupaten/Kota, Semua Kecamatan, Semua Kelurahan	[DANA KHUSUS] - PENDAPATAN ASLI DAERAH				0 0 0 0 0 0	0	Dinas Kesehatan
1	**02**	**05**	2.02		**Pelaksanaan Sehat dalam rangka Promotif Preventif Tingkat Daerah Kabupaten/Kota**						**96,537,600**							**0**	

Penetapan Rencana Kerja Pemerintah Daerah (RKPD)
Kabupaten Sidoarjo
Tahun 2022

Kode					Urusan/ Bidang Urusan/ Program/ Kegiatan/ Sub Kegiatan	Indikator Program/ Kegiatan/ Sub Kegiatan	Target Akhir Periode RPJMD	Realisasi Capaian RKPD Tahun 2020	Prakiraan Capaian Target RKPD Tahun 2021	Capaian Kinerja dan Kerangka Pendanaan						Kelompok Sasaran	Prakiraan Maju Rencana Tahun 2023		Perangkat Daerah Penanggung Jawab
										Target 2022	Pagu Indikatif	Lokasi	Sumber Dana	Prioritas			Target	Pagu Indikatif	
														Nasional	Daerah				
1	02	05	2.02	01	Penyelenggaraan Promosi Kesehatan dan Gerakan Hidup Bersih dan Sehat	Frekuensi kegiatan promosi kesehatan (online dan offline) sebagai media penyebarluasan informasi kesehatan yang dilaksanakan Jumlah kegiatan Promosi Kesehatan dan Gerakan Hidup Bersih dan Sehat yang dilaksanakan Jumlah promosi kesehatan (online dan offline) sebagai media penyebarluasan informasi kesehatan yang dilaksanakan	100 % 100 % 100 %			100 % 100 % 100 %	96,537,600	Kab. Sidoarjo, Sidoarjo, Sidokare Kab. Sidoarjo, Sidoarjo, Pekauman Kab. Sidoarjo, Sidoarjo, Lemahputro Kab. Sidoarjo, Sidoarjo, Sidokumpul Kab. Sidoarjo, Sidoarjo, Sidoklumpuk Kab. Sidoarjo, Sidoarjo, Pucang Kab. Sidoarjo, Sidoarjo, Magersari Kab. Sidoarjo, Sidoarjo, Blurukidul Kab. Sidoarjo, Sidoarjo, Kemiri	[DANA UMUM] - PENDAPATAN ASLI DAERAH (PAD)				100 % 100 % 100 %	0	Dinas Kesehatan
1					**URUSAN PEMERINTAHAN WAJIB YANG BERKAITAN DENGAN PELAYANAN DASAR**															
1	**02**				**URUSAN PEMERINTAHAN BIDANG KESEHATAN**						**2,743,207,290**							**2,530,407,290**	
1	**02**	**01**			**PROGRAM PENUNJANG URUSAN PEMERINTAHAN DAERAH KABUPATEN/KOTA**						**1,115,122,426**							**1,115,122,426**	
1	**02**	**01**	2.10		**Peningkatan Pelayanan BLUD**						**1,115,122,426**							**1,115,122,426**	

Penetapan Rencana Kerja Pemerintah Daerah (RKPD)
Kabupaten Sidoarjo
Tahun 2022

Kode					Urusan/ Bidang Urusan/ Program/ Kegiatan/ Sub Kegiatan	Indikator Program/ Kegiatan/ Sub Kegiatan	Target Akhir Periode RPJMD	Realisasi Capaian RKPD Tahun 2020	Prakiraan Capaian Target RKPD Tahun 2021	Capaian Kinerja dan Kerangka Pendanaan						Kelompok Sasaran	Prakiraan Maju Rencana Tahun 2023		Perangkat Daerah Penanggung Jawab
										Target 2022	Pagu Indikatif	Lokasi	Sumber Dana	Prioritas			Target	Pagu Indikatif	
														Nasional	Daerah				
1	02	01	2.10	01	Pelayanan dan Penunjang Pelayanan BLUD	Jumlah sarana prasarana yang dipelihara Jumlah sarana prasarana yang disediakan Jumlah tenaga non ASN yang terfasilitasi	2 paket 11 macam 5 orang			2 paket 11 macam 5 orang	1,115,122,426	Kab. Sidoarjo, Sidoarjo, Cemenkalang Kab. Sidoarjo, Sidoarjo, Urangagung Kab. Sidoarjo, Sidoarjo, Lebo Kab. Sidoarjo, Sidoarjo, Suko Kab. Sidoarjo, Sidoarjo, Banjarbendo Kab. Sidoarjo, Sidoarjo, Jati Kab. Sidoarjo, Sidoarjo, Cemengbakalan Kab. Sidoarjo, Sidoarjo, Sarirogo Kab. Sidoarjo, Sidoarjo, Sumput	[DANA UMUM] - Pendapatan dari BLUD		Meningkatkan aksesibilitas dan kualitas pelayanan pendidikan dan kesehatan;		2 paket 11 macam 5 orang	1,115,122,426	Dinas Kesehatan
1	**02**	**02**			**PROGRAM PEMENUHAN UPAYA KESEHATAN PERORANGAN DAN UPAYA KESEHATAN MASYARAKAT**						**1,320,684,764**								**1,295,684,764**	
1	**02**	**02**	2.02		**Penyediaan Layanan Kesehatan untuk UKM dan UKP Rujukan Tingkat Daerah Kabupaten/Kota**						**1,272,184,764**								**1,272,184,764**	

Penetapan Rencana Kerja Pemerintah Daerah (RKPD)
Kabupaten Sidoarjo
Tahun 2022

Kode					Urusan/ Bidang Urusan/ Program/ Kegiatan/ Sub Kegiatan	Indikator Program/ Kegiatan/ Sub Kegiatan	Target Akhir Periode RPJMD	Realisasi Capaian RKPD Tahun 2020	Prakiraan Capaian Target RKPD Tahun 2021	Capaian Kinerja dan Kerangka Pendanaan						Kelompok Sasaran	Prakiraan Maju Rencana Tahun 2023		Perangkat Daerah Penanggung Jawab
										Target 2022	Pagu Indikatif	Lokasi	Sumber Dana	Prioritas			Target	Pagu Indikatif	
														Nasional	Daerah				
1	02	02	2.02	01	Pengelolaan Pelayanan Kesehatan Ibu Hamil	Jumlah desa/ kelurahan dengan kelas ibu hamil yang aktif Jumlah ibu hamil/bayi baru lahir yang mendapatkan buku KIA Jumlah ibu hamil/ibu nifas yang memanfaatkan rumah tunggu Jumlah ibu hamil komplikasi mendapatkan pemeriksaan kesehatan rujukan Jumlah ibu hamil mendapatkan pelayanan kesehatan sesuai standar Jumlah ibu hamil yang diinput ke software si cantik bumil Jumlah rumah tunggu kelahiran (RTK) yang tersedia	9 desa 1177 orang 0 orang 235 orang 1177 orang 1177 orang 0 buah			9 desa 1177 orang 0 orang 235 orang 1177 orang 1177 orang 0 buah	53,300,000	Kab. Sidoarjo, Sidoarjo, Cemenkalang Kab. Sidoarjo, Sidoarjo, Urangagung Kab. Sidoarjo, Sidoarjo, Lebo Kab. Sidoarjo, Sidoarjo, Suko Kab. Sidoarjo, Sidoarjo, Banjarbendo Kab. Sidoarjo, Sidoarjo, Jati Kab. Sidoarjo, Sidoarjo, Cemengbakalan Kab. Sidoarjo, Sidoarjo, Sarirogo Kab. Sidoarjo, Sidoarjo, Sumput	[DANA KHUSUS] - PENDAPATAN ASLI DAERAH		Meningkatkan aksesibilitas dan kualitas pelayanan pendidikan dan kesehatan;		9 desa 1177 orang 0 orang 235 orang 1177 orang 1177 orang 0 buah	53,300,000	Dinas Kesehatan
1	02	02	2.02	02	Pengelolaan Pelayanan Kesehatan Ibu Bersalin	Jumalh ibu nifas risti yang mendapatkan pelayanan sesuai standar Jumlah ibu bersalin mendapat pelayanan sesuai standar Jumlah ibu bersalin risti yang dirujuk dan mendapatkan pelayanan kesehatan sesuai standar di fasyankes primer jumlah ibu nifas mendapat pelayanan kesehatan sesuai standar Jumlah kegiatan audit maternal perinatal yang dilaksanakan	235 orang 1125 orang 235 orang 1125 orang 2 kali			235 orang 1125 orang 235 orang 1125 orang 2 kali	2,650,000	Kab. Sidoarjo, Sidoarjo, Cemenkalang Kab. Sidoarjo, Sidoarjo, Urangagung Kab. Sidoarjo, Sidoarjo, Lebo Kab. Sidoarjo, Sidoarjo, Suko Kab. Sidoarjo, Sidoarjo, Banjarbendo Kab. Sidoarjo, Sidoarjo, Jati Kab. Sidoarjo, Sidoarjo, Cemengbakalan Kab. Sidoarjo, Sidoarjo, Sarirogo Kab. Sidoarjo, Sidoarjo, Sumput	[DANA KHUSUS] - PENDAPATAN ASLI DAERAH				235 orang 1125 orang 235 orang 1125 orang 2 kali	2,650,000	Dinas Kesehatan

Penetapan Rencana Kerja Pemerintah Daerah (RKPD)
Kabupaten Sidoarjo
Tahun 2022

Kode					Urusan/ Bidang Urusan/ Program/ Kegiatan/ Sub Kegiatan	Indikator Program/ Kegiatan/ Sub Kegiatan	Target Akhir Periode RPJMD	Realisasi Capaian RKPD Tahun 2020	Prakiraan Capaian Target RKPD Tahun 2021	Capaian Kinerja dan Kerangka Pendanaan						Kelompok Sasaran	Prakiraan Maju Rencana Tahun 2023		Perangkat Daerah Penanggung Jawab
										Target 2022	Pagu Indikatif	Lokasi	Sumber Dana	Prioritas			Target	Pagu Indikatif	
														Nasional	Daerah				
1	02	02	2.02	03	Pengelolaan Pelayanan Kesehatan Bayi Baru Lahir	Jumlah bayi baru lahir (neonatal) risti yang mendapatkan rujukan ksus neonatal komplikasi Jumlah bayi baru lahir yang dipantau melalui pendekatan MTBM Jumlah bayi baru lahir yang mendapat pelayanan sesuai standar	161 orang 1071 orang 1071 orang			161 orang 1071 orang 1071 orang	0	Kab. Sidoarjo, Sidoarjo, Cemenkalang Kab. Sidoarjo, Sidoarjo, Urangagung Kab. Sidoarjo, Sidoarjo, Lebo Kab. Sidoarjo, Sidoarjo, Suko Kab. Sidoarjo, Sidoarjo, Banjarbendo Kab. Sidoarjo, Sidoarjo, Jati Kab. Sidoarjo, Sidoarjo, Cemengbakalan Kab. Sidoarjo, Sidoarjo, Sarirogo Kab. Sidoarjo, Sidoarjo, Sumput	[DANA KHUSUS] - PENDAPATAN ASLI DAERAH				161 orang 1071 orang 1071 orang	0	Dinas Kesehatan
1	02	02	2.02	04	Pengelolaan Pelayanan Kesehatan Balita	Jumlah anak balita sehat yang di screening tumbuh kembang Jumlah anak pra sekolah (60-72 bulan) yang mendapatkan pelayanan kesehatan sesuai standar (screening pekembangan dan DDTK) Jumlah anak prasekolah risti yang dirujuk ke fasyankes lanjutan Jumlah balita yang mendapatkan pelayanan sesuai dengan standar Jumlah Balta sakit yang mendapatkan pelayanan kesehatan di MTBS	4437 orang 2196 orang 329 orang 5550 orang 6156 orang			4437 orang 2196 orang 329 orang 5550 orang 6156 orang	111,437,500	Kab. Sidoarjo, Sidoarjo, Cemenkalang Kab. Sidoarjo, Sidoarjo, Urangagung Kab. Sidoarjo, Sidoarjo, Lebo Kab. Sidoarjo, Sidoarjo, Suko Kab. Sidoarjo, Sidoarjo, Banjarbendo Kab. Sidoarjo, Sidoarjo, Jati Kab. Sidoarjo, Sidoarjo, Cemengbakalan Kab. Sidoarjo, Sidoarjo, Sarirogo Kab. Sidoarjo, Sidoarjo, Sumput	[DANA KHUSUS] - PENDAPATAN ASLI DAERAH				4437 orang 2196 orang 329 orang 5550 orang 6156 orang	111,437,500	Dinas Kesehatan

Penetapan Rencana Kerja Pemerintah Daerah (RKPD)
Kabupaten Sidoarjo
Tahun 2022

Kode					Urusan/ Bidang Urusan/ Program/ Kegiatan/ Sub Kegiatan	Indikator Program/ Kegiatan/ Sub Kegiatan	Target Akhir Periode RPJMD	Realisasi Capaian RKPD Tahun 2020	Prakiraan Capaian Target RKPD Tahun 2021	Capaian Kinerja dan Kerangka Pendanaan						Kelompok Sasaran	Prakiraan Maju Rencana Tahun 2023		Perangkat Daerah Penanggung Jawab
										Target 2022	Pagu Indikatif	Lokasi	Sumber Dana	Prioritas			Target	Pagu Indikatif	
														Nasional	Daerah				
1	02	02	2.02	05	Pengelolaan Pelayanan Kesehatan pada Usia Pendidikan Dasar	Jumlah anak remaja risti yang dirujuk ke fasyankes Jumlah anak usia pendidikan dasar di luar satuan pendidikan dasar (pondok pesantren,panti, LKSA,lapas/LPKA/Posyandu remaja) yang diskining/penjaringan kesehatannya Jumlah anak usia pendidikan dasar yang mendapatkan pelayanan kesehatan sesuai standar (penjaringan/skrining kesehatan dan pemeriksaan berkala) Jumlah anak usia pendidikan dasar yang risti dan dirujuk ke fasyankes Jumlah posyandu remaja yang ada di desa jumlah remaja yang mendapat konseling kesehatan reproduksi Prosentase puskesmas dengan PKPR	1127 orang 0 orang 7840 orang 314 orang 0 posyandu 147 orang 100 %			1127 orang 0 orang 7840 orang 314 orang 0 posyandu 147 orang 100 %	0	Kab. Sidoarjo, Sidoarjo, Cemenkalang Kab. Sidoarjo, Sidoarjo, Urangagung Kab. Sidoarjo, Sidoarjo, Lebo Kab. Sidoarjo, Sidoarjo, Suko Kab. Sidoarjo, Sidoarjo, Banjarbendo Kab. Sidoarjo, Sidoarjo, Jati Kab. Sidoarjo, Sidoarjo, Cemengbakalan Kab. Sidoarjo, Sidoarjo, Sarirogo Kab. Sidoarjo, Sidoarjo, Sumput	[DANA KHUSUS] - PENDAPATAN ASLI DAERAH				1127 orang 0 orang 7840 orang 314 orang 0 posyandu 147 orang 100 %	0	Dinas Kesehatan
1	02	02	2.02	06	Pengelolaan Pelayanan Kesehatan pada Usia Produktif	Jumlah catin risti yang discrening dan dirujuk ke fasyankes lanjutan Jumlah catin yang dilakukan screning dan pemberian imunisasi TT Jumlah catin yang mendapatkan edukasi mengenai persiapan gizi seimbag untuk kehamilan mulai dari catin hingga ibu hamil Jumlah catin yang mendapatkan konseling kesehatan reproduksi Jumlah perempuan usia 30-50 tahun dilakukan deteksi dini penyakit kanker payudara dan serviks di FKTP (deteksi dini SADANIS dan Tes IVA Jumlah peserta KB aktif Jumlah peserta KB dengan komplikasi dan efek samping yang ditangani	36 orang 240 orang 240 orang 240 orang 1251 orang 8562 orang 1070 orang			36 orang 240 orang 240 orang 240 orang 1251 orang 8562 orang 1070 orang	0	Kab. Sidoarjo, Sidoarjo, Cemenkalang Kab. Sidoarjo, Sidoarjo, Urangagung Kab. Sidoarjo, Sidoarjo, Lebo Kab. Sidoarjo, Sidoarjo, Suko Kab. Sidoarjo, Sidoarjo, Banjarbendo Kab. Sidoarjo, Sidoarjo, Jati Kab. Sidoarjo, Sidoarjo, Cemengbakalan Kab. Sidoarjo, Sidoarjo, Sarirogo Kab. Sidoarjo, Sidoarjo, Sumput	[DANA KHUSUS] - PENDAPATAN ASLI DAERAH				36 orang 240 orang 240 orang 240 orang 1251 orang 8562 orang 1070 orang	0	Dinas Kesehatan

Penetapan Rencana Kerja Pemerintah Daerah (RKPD)
Kabupaten Sidoarjo
Tahun 2022

Kode					Urusan/ Bidang Urusan/ Program/ Kegiatan/ Sub Kegiatan	Indikator Program/ Kegiatan/ Sub Kegiatan	Target Akhir Periode RPJMD	Realisasi Capaian RKPD Tahun 2020	Prakiraan Capaian Target RKPD Tahun 2021	Capaian Kinerja dan Kerangka Pendanaan						Kelompok Sasaran	Prakiraan Maju Rencana Tahun 2023		Perangkat Daerah Penanggung Jawab
										Target 2022	Pagu Indikatif	Lokasi	Sumber Dana	Prioritas			Target	Pagu Indikatif	
														Nasional	Daerah				
1	02	02	2.02	07	Pengelolaan Pelayanan Kesehatan pada Usia Lanjut	Jumlah usia lanjut > 60 tahun yang mendapatkan screening pelayanan kesehatan /pemeriksaan kesehatan (P3G) meliputi pemeriksaan status mental,kognitif, dan tingkat kemandirian pada usia lanjut Jumlah usia lanjut yang sehat	5120 orang 19551 orang			5120 orang 19551 orang	16,550,000	Kab. Sidoarjo, Sidoarjo, Cemenkalang Kab. Sidoarjo, Sidoarjo, Urangagung Kab. Sidoarjo, Sidoarjo, Lebo Kab. Sidoarjo, Sidoarjo, Suko Kab. Sidoarjo, Sidoarjo, Banjarbendo Kab. Sidoarjo, Sidoarjo, Jati Kab. Sidoarjo, Sidoarjo, Cemengbakalan Kab. Sidoarjo, Sidoarjo, Sarirogo Kab. Sidoarjo, Sidoarjo, Sumput	[DANA KHUSUS] - PENDAPATAN ASLI DAERAH				5120 orang 19551 orang	16,550,000	Dinas Kesehatan
1	02	02	2.02	08	Pengelolaan Pelayanan Kesehatan Penderita Hipertensi	Jumlah Desa/ kelurahan yang melaksanakan kegiatan Posbindu PTM Jumlah kegiatan evaluasi pelaksanaan pelayanan hipertensi sesuai standar di fasilitas kesehatan Jumlah pelayanan terpadu (Pandu) PTM Jumlah pembinaan pelayanan hipertensi sesuai standar terhadap petgas PTM Jumlah penderita hipertensi yang mendapatkan pelayanan keshatan sesuai standar Jumlah populasi usia > 15 tahun yang dilakukan deteksi dini faktor risiko PTM	9 desa 2 kali 1 buah 2 kali 17980 orang 51854 orang			9 desa 2 kali 1 buah 2 kali 17980 orang 51854 orang	0	Kab. Sidoarjo, Sidoarjo, Cemenkalang Kab. Sidoarjo, Sidoarjo, Urangagung Kab. Sidoarjo, Sidoarjo, Lebo Kab. Sidoarjo, Sidoarjo, Suko Kab. Sidoarjo, Sidoarjo, Banjarbendo Kab. Sidoarjo, Sidoarjo, Jati Kab. Sidoarjo, Sidoarjo, Cemengbakalan Kab. Sidoarjo, Sidoarjo, Sarirogo Kab. Sidoarjo, Sidoarjo, Sumput	[DANA UMUM] - PENDAPATAN ASLI DAERAH (PAD)		Meningkatkan aksesibilitas dan kualitas pelayanan pendidikan dan kesehatan;		9 desa 2 kali 1 buah 2 kali 17980 orang 51854 orang	0	Dinas Kesehatan

Penetapan Rencana Kerja Pemerintah Daerah (RKPD)
Kabupaten Sidoarjo
Tahun 2022

Kode					Urusan/ Bidang Urusan/ Program/ Kegiatan/ Sub Kegiatan	Indikator Program/ Kegiatan/ Sub Kegiatan	Target Akhir Periode RPJMD	Realisasi Capaian RKPD Tahun 2020	Prakiraan Capaian Target RKPD Tahun 2021	Capaian Kinerja dan Kerangka Pendanaan						Kelompok Sasaran	Prakiraan Maju Rencana Tahun 2023		Perangkat Daerah Penanggung Jawab
										Target 2022	Pagu Indikatif	Lokasi	Sumber Dana	Prioritas			Target	Pagu Indikatif	
														Nasional	Daerah				
1	02	02	2.02	09	Pengelolaan Pelayanan Kesehatan Penderita Diabetes Melitus	Jumlah kegiatan evaluasi pelaksanaan pelayanan diabetes melitus yang mendapatkan pelayanan kesehatan sesuai standar Jumlah pembinaan pelayanan diabetes melitus terhadap petugas PTM Jumlah penderita diabetes melitus yang mendapatkan pelayanan kesehatan sesuai standar Prosentase obesitas pada penduduk usia > 8 tahun	2 kali 2 kali 2352 orang 5 %			2 kali 2 kali 2352 orang 5 %	0	Kab. Sidoarjo, Sidoarjo, Cemenkalang Kab. Sidoarjo, Sidoarjo, Urangagung Kab. Sidoarjo, Sidoarjo, Lebo Kab. Sidoarjo, Sidoarjo, Suko Kab. Sidoarjo, Sidoarjo, Banjarbendo Kab. Sidoarjo, Sidoarjo, Jati Kab. Sidoarjo, Sidoarjo, Cemengbakalan Kab. Sidoarjo, Sidoarjo, Sarirogo Kab. Sidoarjo, Sidoarjo, Sumput	[DANA UMUM] - PENDAPATAN ASLI DAERAH (PAD)		Meningkatkan aksesibilitas dan kualitas pelayanan pendidikan dan kesehatan;		2 kali 2 kali 2352 orang 5 %	0	Dinas Kesehatan
1	02	02	2.02	10	Pengelolaan Pelayanan Kesehatan Orang dengan Gangguan Jiwa Berat	Jumlah kegiatan evaluasi pelaksanaan pelayanan kesehatan orang dengan gangguan jiwa berat sesuai standar di fasilitas pelayanan kesehatan Jumlah pembinaan pelayanan kesehatan orang dengan gangguan jiwa berat terhadap petugas kesehatan jiwa Jumlah penderita ODGJ berat yang ditemukan Jumlah penderita orang dengan gangguan jiwa berat yang mendapatkan pelayanan kesehatan sesuai standart	107 kegiatan 13 kali 116 orang 116 orang			107 kegiatan 13 kali 116 orang 116 orang	27,621,300	Kab. Sidoarjo, Sidoarjo, Cemenkalang Kab. Sidoarjo, Sidoarjo, Urangagung Kab. Sidoarjo, Sidoarjo, Lebo Kab. Sidoarjo, Sidoarjo, Suko Kab. Sidoarjo, Sidoarjo, Banjarbendo Kab. Sidoarjo, Sidoarjo, Jati Kab. Sidoarjo, Sidoarjo, Cemengbakalan Kab. Sidoarjo, Sidoarjo, Sarirogo Kab. Sidoarjo, Sidoarjo, Sumput	[DANA KHUSUS] - PENDAPATAN ASLI DAERAH				107 kegiatan 13 kali 116 orang 116 orang	27,621,300	Dinas Kesehatan

Penetapan Rencana Kerja Pemerintah Daerah (RKPD)
Kabupaten Sidoarjo
Tahun 2022

Kode					Urusan/ Bidang Urusan/ Program/ Kegiatan/ Sub Kegiatan	Indikator Program/ Kegiatan/ Sub Kegiatan	Target Akhir Periode RPJMD	Realisasi Capaian RKPD Tahun 2020	Prakiraan Capaian Target RKPD Tahun 2021	Capaian Kinerja dan Kerangka Pendanaan						Kelompok Sasaran	Prakiraan Maju Rencana Tahun 2023		Perangkat Daerah Penanggung Jawab
										Target 2022	Pagu Indikatif	Lokasi	Sumber Dana	Prioritas			Target	Pagu Indikatif	
														Nasional	Daerah				
1	02	02	2.02	11	Pengelolaan Pelayanan Kesehatan Orang Terduga Tuberkulosis	Jumlah orang terduga TBC yang mendapatkan pelayanan sesuai standar Prosentase angka keberhasilan pengobatan TB Prosentase CDR TB Prosentase pasien pengobatan ulang yang diperiksa TCM Prosentase pasien TB yang mengetahui status HIV Prosentase penderita TB paru BTA positif Prosentase penemuan suspect penderita TB	825 orang 90 % 78 % 100 % 100 % 10 % 70 %			825 orang 90 % 78 % 100 % 100 % 10 % 70 %	0	Kab. Sidoarjo, Sidoarjo, Cemenkalang Kab. Sidoarjo, Sidoarjo, Urangagung Kab. Sidoarjo, Sidoarjo, Lebo Kab. Sidoarjo, Sidoarjo, Suko Kab. Sidoarjo, Sidoarjo, Banjarbendo Kab. Sidoarjo, Sidoarjo, Jati Kab. Sidoarjo, Sidoarjo, Cemengbakalan Kab. Sidoarjo, Sidoarjo, Sarirogo Kab. Sidoarjo, Sidoarjo, Sumput	[DANA UMUM] - PENDAPATAN ASLI DAERAH (PAD)				825 orang 90 % 78 % 100 % 100 % 10 % 70 %	0	Dinas Kesehatan
1	02	02	2.02	12	Pengelolaan Pelayanan Kesehatan Orang dengan Risiko Terinfeksi HIV	Jumlah orang dengan risiko terinfeksi HIV yang mendapatkan pelayanan sesuai standar pada tahun N	1211 orang			1211 orang	0	Kab. Sidoarjo, Sidoarjo, Cemenkalang Kab. Sidoarjo, Sidoarjo, Urangagung Kab. Sidoarjo, Sidoarjo, Lebo Kab. Sidoarjo, Sidoarjo, Suko Kab. Sidoarjo, Sidoarjo, Banjarbendo Kab. Sidoarjo, Sidoarjo, Jati Kab. Sidoarjo, Sidoarjo, Cemengbakalan Kab. Sidoarjo, Sidoarjo, Sarirogo Kab. Sidoarjo, Sidoarjo, Sumput	[DANA UMUM] - PENDAPATAN ASLI DAERAH (PAD)				1211 orang	0	Dinas Kesehatan

Penetapan Rencana Kerja Pemerintah Daerah (RKPD)
Kabupaten Sidoarjo
Tahun 2022

Kode					Urusan/ Bidang Urusan/ Program/ Kegiatan/ Sub Kegiatan	Indikator Program/ Kegiatan/ Sub Kegiatan	Target Akhir Periode RPJMD	Realisasi Capaian RKPD Tahun 2020	Prakiraan Capaian Target RKPD Tahun 2021	Capaian Kinerja dan Kerangka Pendanaan						Kelompok Sasaran	Prakiraan Maju Rencana Tahun 2023		Perangkat Daerah Penanggung Jawab
										Target 2022	Pagu Indikatif	Lokasi	Sumber Dana	Prioritas			Target	Pagu Indikatif	
														Nasional	Daerah				
1	02	02	2.02	13	Pengelolaan Pelayanan Kesehatan bagi Penduduk pada Kondisi Kejadian Luar Biasa (KLB)	Jumlah orang yang terdampak dan beresiko pada situasi KLB yang mendapat pelayanan kesehatan sesuai standar pada tahun N	30 orang			30 orang	0	Kab. Sidoarjo, Sidoarjo, Cemenkalang Kab. Sidoarjo, Sidoarjo, Urangagung Kab. Sidoarjo, Sidoarjo, Lebo Kab. Sidoarjo, Sidoarjo, Suko Kab. Sidoarjo, Sidoarjo, Banjarbendo Kab. Sidoarjo, Sidoarjo, Jati Kab. Sidoarjo, Sidoarjo, Cemengbakalan Kab. Sidoarjo, Sidoarjo, Sarirogo Kab. Sidoarjo, Sidoarjo, Sumput	[DANA UMUM] - PENDAPATAN ASLI DAERAH (PAD)				30 orang	0	Dinas Kesehatan
1	02	02	2.02	14	Pengelolaan Pelayanan Kesehatan bagi Penduduk Terdampak Krisis Kesehatan Akibat Bencana dan/atau Berpotensi Bencana	Prosentase penduduk terdampak krisis kesehatan akibat bencana dan atau berpotensi bencana yang mendapatkan pelayanan kesehatan pada tahun N	10 %			10 %	1,000,000	Kab. Sidoarjo, Sidoarjo, Cemenkalang Kab. Sidoarjo, Sidoarjo, Urangagung Kab. Sidoarjo, Sidoarjo, Lebo Kab. Sidoarjo, Sidoarjo, Suko Kab. Sidoarjo, Sidoarjo, Banjarbendo Kab. Sidoarjo, Sidoarjo, Jati Kab. Sidoarjo, Sidoarjo, Cemengbakalan Kab. Sidoarjo, Sidoarjo, Sarirogo Kab. Sidoarjo, Sidoarjo, Sumput	[DANA KHUSUS] - PENDAPATAN ASLI DAERAH				10 %	1,000,000	Dinas Kesehatan
1	02	02	2.02	15	Pengelolaan Pelayanan Kesehatan Gizi Masyarakat	Jumlah anak sekolah yang mendapatkan PMT pemulihan Jumlah baduta yang mendapatkan MPASI lokal . Jumlah balita gizi buruk yang dilacak dan mendapatkan PMT	0 orang 3 orang 0 orang 5347 orang 47 orang 47 orang 174 kasus 0 paket			0 orang 3 orang 0 orang 5347 orang 47 orang 47 orang 174 kasus 0 paket	128,811,600	Kab. Sidoarjo, Sidoarjo, Cemenkalang Kab. Sidoarjo, Sidoarjo, Urangagung Kab. Sidoarjo, Sidoarjo, Lebo Kab. Sidoarjo,	[DANA KHUSUS] - PENDAPATAN ASLI DAERAH		Meningkatkan aksesibilitas dan kualitas pelayanan pendidikan dan kesehatan;		0 orang 3 orang 0 orang 5347 orang 47 orang 47 orang 174 kasus 0 paket	128,811,600	Dinas Kesehatan

Kode	Urusan/ Bidang Urusan/ Program/ Kegiatan/ Sub Kegiatan	Indikator Program/ Kegiatan/ Sub Kegiatan	Capaian Kinerja dan Kerangka Pendanaan									Kelompok Sasaran	Prakiraan Maju Rencana Tahun 2023		Perangkat Daerah Penanggung Jawab
			Target Akhir Periode RPJMD	Realisasi Capaian RKPD Tahun 2020	Prakiraan Capaian Target RKPD Tahun 2021	Target 2022	Pagu Indikatif	Lokasi	Sumber Dana	Prioritas			Target	Pagu Indikatif	
										Nasional	Daerah				
			0 paket 0 paket 0 paket 0 paket 0 paket 0 paket 50 kegiatan 3230			0 paket 0 paket 0 paket 0 paket 0 paket 0 paket 50 kegiatan 3230		Sidoarjo, Suko Kab. Sidoarjo, Sidoarjo, Banjarbendo Kab. Sidoarjo, Sidoarjo, Jati Kab. Sidoarjo, Sidoarjo, Cemengbakalan					0 paket 0 paket 0 paket 0 paket 0 paket 0 paket 50 kegiatan 3230		
		Jumlah balita yang dilakukan penimbangan serentak di posyandu pada bulan Februari dan Agustus Jumlah bumil anemi yang diperiksa dan ditangani Jumlah Ibu hamil/ BUFASyang mendapatkan PMT pemulihan Jumlah kasus gizi kurang (BGM Gakin) yang tertangani Jumlah paket gizi mikro untuk baduta stunting/BGM (800 anak x 2 paket) Jumlah paket PMT bagi Baduta/Balita dengan status KLB Gizi Buruk BB/PB atau BB/TB dengan Z-Score < -3 SD) 100% kasus KLB 0,1% balita di Timbang = 50 kasus x 90 HMAx 1 pt tahap Rehabilitasi Jumlah paket PMT bagi Baduta/Balita dengan status KLB Gizi Buruk BB/PB atau BB/TB dengan Z-Score < -3 SD) 100% kasus KLB 0,1% balita di Timbang = 50 kasus x 90 HMAx 1 pt tahap stabilisasi & Transisi Jumlah paket PMT bagi Baduta/Balita dengan status Pendek/stunting (PB/U atau TB/U Z-Score < -2 SD) Gakin 100% (dari 37% = 3450 anak x 90 HM x 1 pt Jumlah paket untuk pemberian PMT Pemulihan bagi Ibu Hamil/ibu nifas KEK Gakin 207 x 90 HM x 1 pt Jumlah paket untuk pemberian PMT Pemulihan balita Gizi Kurang Anak Sekolah 940 anak x 90 HM x 1 pt Jumlah paket untuk pemberian PMT Pemulihan balita Gizi Kurang pada Baduta,	orang 468 RT 0 orang 3 % 2 % 100 % 52 % 100 % 97 %			orang 468 RT 0 orang 3 % 2 % 100 % 52 % 100 % 97 %		Kab. Sidoarjo, Sidoarjo, Sarirogo Kab. Sidoarjo, Sidoarjo, Sumput					orang 468 RT 0 orang 3 % 2 % 100 % 52 % 100 % 97 %		

Penetapan Rencana Kerja Pemerintah Daerah (RKPD)
Kabupaten Sidoarjo
Tahun 2022

Kode				Urusan/ Bidang Urusan/ Program/ Kegiatan/ Sub Kegiatan	Indikator Program/ Kegiatan/ Sub Kegiatan	Target Akhir Periode RPJMD	Realisasi Capaian RKPD Tahun 2020	Prakiraan Capaian Target RKPD Tahun 2021	Capaian Kinerja dan Kerangka Pendanaan						Kelompok Sasaran	Prakiraan Maju Rencana Tahun 2023		Perangkat Daerah Penanggung Jawab
									Target 2022	Pagu Indikatif	Lokasi	Sumber Dana	Prioritas			Target	Pagu Indikatif	
													Nasional	Daerah				
					Balita BGM 267 anak x 90 HM x 1 pt Jumlah program edukasi / demonstrasi pada ibu baduta terkait pemberian MPASI sesuai tumbuh kembangnya 100% posyandu Jumlah remaja putri yang mendapat TTD Jumlah RT yang mengonsumsi garam beryodium Jumlah Usia lanjut yang mendapatkan PMT pemulihan Persentase balita kurus (BB/PB atau BB/TB) Persentase balita stunting (TB/U atau PB/U) Persentase balita stunting yang ditangani (TB/U atau PB/U) Persentase partisipasi masyarakat (D/S) kehadiran di posyandu Presentase ibu hamil yang mendapatkan tablet Fe 90 tablet Prosentasi keberhasilan penimbangan (N/D) di posyandu													
1	02	02	2.02	16	Pengelolaan Pelayanan Kesehatan Kerja dan Olahraga	Jumlah pembinaan K3 di Puskesmas Jumlah Pos UKK aktif dengan kriteria madya, purnama, mandiri Prosentase anak sekolah SD kelas $,5,6 mendapat pembinaan dan pemeriksaan kebugaran Prosentase jamaah haji mendapat pembinaan dan pemeriksaan kebugaran	1 kali 1 buah 25 % 70 %			1 kali 1 buah 25 % 70 %	0	Kab. Sidoarjo, Sidoarjo, Cemenkalang Kab. Sidoarjo, Sidoarjo, Urangagung Kab. Sidoarjo, Sidoarjo, Lebo Kab. Sidoarjo, Sidoarjo, Banjarbendo Kab. Sidoarjo, Sidoarjo, Jati Kab. Sidoarjo, Sidoarjo, Cemengbakalan Kab. Sidoarjo, Sidoarjo, Sarirogo Kab. Sidoarjo, Sidoarjo, Sumput	[DANA UMUM] - PENDAPATAN ASLI DAERAH (PAD)				1 kali 1 buah 25 % 70 %	0	Dinas Kesehatan

Penetapan Rencana Kerja Pemerintah Daerah (RKPD)
Kabupaten Sidoarjo
Tahun 2022

Kode					Urusan/ Bidang Urusan/ Program/ Kegiatan/ Sub Kegiatan	Indikator Program/ Kegiatan/ Sub Kegiatan	Target Akhir Periode RPJMD	Realisasi Capaian RKPD Tahun 2020	Prakiraan Capaian Target RKPD Tahun 2021	Capaian Kinerja dan Kerangka Pendanaan						Kelompok Sasaran	Prakiraan Maju Rencana Tahun 2023		Perangkat Daerah Penanggung Jawab
										Target 2022	Pagu Indikatif	Lokasi	Sumber Dana	Prioritas			Target	Pagu Indikatif	
														Nasional	Daerah				
1	02	02	2.02	17	Pengelolaan Pelayanan Kesehatan Lingkungan	Jumlah desa ODF Jumlah Fasyankes yang pengelolaan limbah medisnya sesuai standart Jumlah sarana kualitas air minum sesuai standart Jumlah TFU (tempat Fasilitas Umum) yang memenuhi syarat kesehatan Prosentase pasar yang memenuhi syarat kesehatan (pasar sehat)	6 desa 5 buah 43 buah 86 buah 100 %			6 desa 5 buah 43 buah 86 buah 100 %	99,290,650	Kab. Sidoarjo, Sidoarjo, Cemenkalang Kab. Sidoarjo, Sidoarjo, Urangagung Kab. Sidoarjo, Sidoarjo, Lebo Kab. Sidoarjo, Sidoarjo, Suko Kab. Sidoarjo, Sidoarjo, Banjarbendo Kab. Sidoarjo, Sidoarjo, Jati Kab. Sidoarjo, Sidoarjo, Cemengbakalan Kab. Sidoarjo, Sidoarjo, Sarirogo Kab. Sidoarjo, Sidoarjo, Sumput	[DANA KHUSUS] - PENDAPATAN ASLI DAERAH		Meningkatkan aksesibilitas dan kualitas pelayanan pendidikan dan kesehatan;		6 desa 5 buah 43 buah 86 buah 100 %	99,290,650	Dinas Kesehatan
1	02	02	2.02	19	Pengelolaan Pelayanan Kesehatan Tradisional, Akupuntur, Asuhan Mandiri, dan Tradisional Lainnya	Jumlah akupuntur melakukan pelayanan kesehatan (tradisional lainnya) yang dibina Jumlah fasilitas pelayanan kesehatan tradisional berizin Jumlah griya sehat yang melakukan pelayanan kesehatan yang dibina Jumlah kelompok asuhan mandiri yang terbentuk Jumlah panti sehat berkelompok yang berizin Jumlah penyehat tradisional yang dibina Jumlah Puskesmas yang melakukan pelayanan kesehatan (tradisional lainnya) dalam gedung	0 buah 10 buah 0 buah 2 buah 1 buah 15 buah 1 buah			0 buah 10 buah 0 buah 2 buah 1 buah 15 buah 1 buah	56,986,600	Kab. Sidoarjo, Sidoarjo, Cemenkalang Kab. Sidoarjo, Sidoarjo, Urangagung Kab. Sidoarjo, Sidoarjo, Lebo Kab. Sidoarjo, Sidoarjo, Suko Kab. Sidoarjo, Sidoarjo, Banjarbendo Kab. Sidoarjo, Sidoarjo, Jati Kab. Sidoarjo, Sidoarjo, Cemengbakalan Kab. Sidoarjo, Sidoarjo, Sarirogo Kab. Sidoarjo, Sidoarjo, Sumput	[DANA KHUSUS] - PENDAPATAN ASLI DAERAH				0 buah 10 buah 0 buah 2 buah 1 buah 15 buah 1 buah	56,986,600	Dinas Kesehatan

Penetapan Rencana Kerja Pemerintah Daerah (RKPD)
Kabupaten Sidoarjo
Tahun 2022

Kode					Urusan/ Bidang Urusan/ Program/ Kegiatan/ Sub Kegiatan	Indikator Program/ Kegiatan/ Sub Kegiatan	Target Akhir Periode RPJMD	Realisasi Capaian RKPD Tahun 2020	Prakiraan Capaian Target RKPD Tahun 2021	Capaian Kinerja dan Kerangka Pendanaan						Kelompok Sasaran	Prakiraan Maju Rencana Tahun 2023		Perangkat Daerah Penanggung Jawab
										Target 2022	Pagu Indikatif	Lokasi	Sumber Dana	Prioritas			Target	Pagu Indikatif	
														Nasional	Daerah				
1	02	02	2.02	20	Pengelolaan Surveilans Kesehatan	jumlah kasus didesiminasi Jumlah kasus di intervensi Jumlah kasus dilakukan analisa Jumlah kasus dilakukan surveilnce Jumlah kasus diobservasi	5 kasus 5 kasus 5 kasus 5 kasus 5 kasus			5 kasus 5 kasus 5 kasus 5 kasus 5 kasus	14,500,000	Kab. Sidoarjo, Sidoarjo, Cemenkalang Kab. Sidoarjo, Sidoarjo, Urangagung Kab. Sidoarjo, Sidoarjo, Lebo Kab. Sidoarjo, Sidoarjo, Suko Kab. Sidoarjo, Sidoarjo, Banjarbendo Kab. Sidoarjo, Sidoarjo, Jati Kab. Sidoarjo, Sidoarjo, Cemengbakalan Kab. Sidoarjo, Sidoarjo, Sarirogo Kab. Sidoarjo, Sidoarjo, Sumput	[DANA KHUSUS] - PENDAPATAN ASLI DAERAH				5 kasus 5 kasus 5 kasus 5 kasus 5 kasus	14,500,000	Dinas Kesehatan
1	02	02	2.02	21	Pengelolaan Pelayanan Kesehatan Orang dengan Masalah Kesehatan Jiwa (ODMK)	jumlah kegiatan evaluasi pelaksanaan pelayanan kesehatan orang dengan masalah kesehatan jiwa (ODMK) sesuai standar di fasilitas pelayanan kesehatan Jumlah orang dengan masalah kesehatan jiwa (ODMK) yang mendapatkan pelayanan kesehatan sesuai standar Jumlah pembinaan pelayanan kesehatan orang dengan masalah kesehatan jiwa (ODMK)	3411 orang 3411 orang 3411 orang			3411 orang 3411 orang 3411 orang	2,870,000	Kab. Sidoarjo, Sidoarjo, Cemenkalang Kab. Sidoarjo, Sidoarjo, Urangagung Kab. Sidoarjo, Sidoarjo, Lebo Kab. Sidoarjo, Sidoarjo, Suko Kab. Sidoarjo, Sidoarjo, Banjarbendo Kab. Sidoarjo, Sidoarjo, Jati Kab. Sidoarjo, Sidoarjo, Cemengbakalan Kab. Sidoarjo, Sidoarjo, Sarirogo Kab. Sidoarjo, Sidoarjo, Sumput	[DANA KHUSUS] - PENDAPATAN ASLI DAERAH				3411 orang 3411 orang 3411 orang	2,870,000	Dinas Kesehatan

Penetapan Rencana Kerja Pemerintah Daerah (RKPD)
Kabupaten Sidoarjo
Tahun 2022

Kode					Urusan/ Bidang Urusan/ Program/ Kegiatan/ Sub Kegiatan	Indikator Program/ Kegiatan/ Sub Kegiatan	Target Akhir Periode RPJMD	Realisasi Capaian RKPD Tahun 2020	Prakiraan Capaian Target RKPD Tahun 2021	Capaian Kinerja dan Kerangka Pendanaan						Kelompok Sasaran	Prakiraan Maju Rencana Tahun 2023		Perangkat Daerah Penanggung Jawab
										Target 2022	Pagu Indikatif	Lokasi	Sumber Dana	Prioritas			Target	Pagu Indikatif	
														Nasional	Daerah				
1	02	02	2.02	22	Pengelolaan Pelayanan Kesehatan Jiwa dan NAPZA	Jumlah pasien penyalahguna Napza yang mendapatkan pelayanan kesehatan terstandarn Jumlah penderita ODGJ berat yang ditemukan Jumlah penderita orang dengan gangguan jiwa berat yang mendapatkan pelayanan kesehatan sesuai standart Jumlah penyuluhan tentang Napza	0 orang 116 orang 116 orang 5 kegiatan			0 orang 116 orang 116 orang 5 kegiatan	3,450,000	Kab. Sidoarjo, Sidoarjo, Cemenkalang Kab. Sidoarjo, Sidoarjo, Urangagung Kab. Sidoarjo, Sidoarjo, Lebo Kab. Sidoarjo, Sidoarjo, Suko Kab. Sidoarjo, Sidoarjo, Banjarbendo Kab. Sidoarjo, Sidoarjo, Jati Kab. Sidoarjo, Sidoarjo, Cemengbakalan Kab. Sidoarjo, Sidoarjo, Sarirogo Kab. Sidoarjo, Sidoarjo, Sumput	[DANA KHUSUS] - PENDAPATAN ASLI DAERAH				0 orang 116 orang 116 orang 5 kegiatan	3,450,000	Dinas Kesehatan
1	02	02	2.02	23	Pengelolaan Upaya Kesehatan Khusus	Jumlah kasus gigi yang dirujuk Jumlah kunjungan ke posyandu terkait penyuluhan gigi dan mulut Jumlah penduduk yang dideteksi dini gangguan indera Jumlah penemuan dan ditangani kasus serumen Jumlah penemuan kasus katarak Jumlah penemuan kasus penyakit telinga Jumlah penemuan kasus refraksi Jumlah populasi usia > 15 tahun yang dilakukan deteksi dini faktor resiko PTM Prosentase PAUD dan TK yang mendapatkan penyuluhan gigi dan mulut Prosentase sekolah yang menerapkan kawasan tanpa rokok rasio gigi tetap yang ditambal terhadap gigi tetap yang dicabut	20 orang 15 posyandu 28779 orang 572 orang 582 orang 314 orang 721 orang 51854 orang 50 % 100 % 7 rasio			20 orang 15 posyandu 28779 orang 572 orang 582 orang 314 orang 721 orang 51854 orang 50 % 100 % 7 rasio	0	Kab. Sidoarjo, Sidoarjo, Cemenkalang Kab. Sidoarjo, Sidoarjo, Urangagung Kab. Sidoarjo, Sidoarjo, Lebo Kab. Sidoarjo, Sidoarjo, Suko Kab. Sidoarjo, Sidoarjo, Banjarbendo Kab. Sidoarjo, Sidoarjo, Jati Kab. Sidoarjo, Sidoarjo, Cemengbakalan Kab. Sidoarjo, Sidoarjo, Sarirogo Kab. Sidoarjo, Sidoarjo, Sumput	[DANA UMUM] - PENDAPATAN ASLI DAERAH (PAD)		Meningkatkan aksesibilitas dan kualitas pelayanan pendidikan dan kesehatan;		20 orang 15 posyandu 28779 orang 572 orang 582 orang 314 orang 721 orang 51854 orang 50 % 100 % 7 rasio	0	Dinas Kesehatan

Penetapan Rencana Kerja Pemerintah Daerah (RKPD)
Kabupaten Sidoarjo
Tahun 2022

Kode					Urusan/ Bidang Urusan/ Program/ Kegiatan/ Sub Kegiatan	Indikator Program/ Kegiatan/ Sub Kegiatan	Target Akhir Periode RPJMD	Realisasi Capaian RKPD Tahun 2020	Prakiraan Capaian Target RKPD Tahun 2021	Capaian Kinerja dan Kerangka Pendanaan						Kelompok Sasaran	Prakiraan Maju Rencana Tahun 2023		Perangkat Daerah Penanggung Jawab
										Target 2022	Pagu Indikatif	Lokasi	Sumber Dana	Prioritas			Target	Pagu Indikatif	
														Nasional	Daerah				
1	02	02	2.02	24	Pengelolaan Upaya Pengurangan Risiko Krisis Kesehatan dan Pasca Krisis Kesehatan	jumlah dokumen upaya pengurangan resiko krisis kesehatan dan pasca krisis kesehatan Jumlah sosialisasi dalam upaya pengurangan risiko krisis kesehatan dan pasca krisis kesehatan yang dilaksanakan Prosentase faskes yang memiliki kesiapan pengurangan risiko krisis kesehatan dan pasca krisis kesehatan	1 buah 1 kegiatan 100 %			1 buah 1 kegiatan 100 %	0	Kab. Sidoarjo, Sidoarjo, Cemenkalang Kab. Sidoarjo, Sidoarjo, Urangagung Kab. Sidoarjo, Sidoarjo, Lebo Kab. Sidoarjo, Sidoarjo, Suko Kab. Sidoarjo, Sidoarjo, Jati Kab. Sidoarjo, Sidoarjo, Cemengbakalan Kab. Sidoarjo, Sidoarjo, Sarirogo Kab. Sidoarjo, Sidoarjo, Sumput	[DANA UMUM] - PENDAPATAN ASLI DAERAH (PAD)				1 buah 1 kegiatan 100 %	0	Dinas Kesehatan

Penetapan Rencana Kerja Pemerintah Daerah (RKPD)
Kabupaten Sidoarjo
Tahun 2022

Kode					Urusan/ Bidang Urusan/ Program/ Kegiatan/ Sub Kegiatan	Indikator Program/ Kegiatan/ Sub Kegiatan	Target Akhir Periode RPJMD	Realisasi Capaian RKPD Tahun 2020	Prakiraan Capaian Target RKPD Tahun 2021	Capaian Kinerja dan Kerangka Pendanaan						Kelompok Sasaran	Prakiraan Maju Rencana Tahun 2023		Perangkat Daerah Penanggung Jawab
										Target 2022	Pagu Indikatif	Lokasi	Sumber Dana	Prioritas			Target	Pagu Indikatif	
														Nasional	Daerah				
1	02	02	2.02	25	Pelayanan Kesehatan Penyakit Menular dan Tidak Menular	CFR DBD IR DBD Jumlah Balita dan anak sekolah yang mendapatkan albendazole Jumlah Balita diare yang diberi oralit Jumlah Balita diare yang diberi zink Jumlah ibu hamil mendapatkan skrening hepatitis Jumlah kasus malaria yang dilakukan PE dan diobai sesuai standar Jumlah layanan rehidrasi oral aktif (LROA) Jumlah pemeriksaan kontak dari kasus kusta baru Jumlah penderita TB tertangani sesuai standar Jumlah penemuan diare pada Balita Jumlah penemuan pneumonia pada Balita Jumlah populasi beresiko terinfeksi hepatitis mendapatkan skrening Prosentase Angka bebas jentik Prosentase kasus defaulter kusta Prosentase kasus kusta yang dilakukan PFS secara rutin Prosentase kegiatan PE kasus DBD Prosentase kegiatan satu rumah satu jumantik (1R1J) desa/kelurahan Prosentase penderita baru pasca pengobatan dengan score kecacatannya tidak bertambah atau tetap Prosentase RFT penderita kusta	0 per 1000 19 per 1000 10637 orang 923 orang 923 orang 1200 orang 2 orang 0 orang 25 orang 825 orang 923 orang 155 orang 1211 orang 84 % 5 % 95 % 100 % 50 % 97 % 90 %			0 per 1000 19 per 1000 10637 orang 923 orang 923 orang 1200 orang 2 orang 0 orang 25 orang 825 orang 923 orang 155 orang 1211 orang 84 % 5 % 95 % 100 % 50 % 97 % 90 %	0	Kab. Sidoarjo, Sidoarjo, Cemenkalang Kab. Sidoarjo, Sidoarjo, Urangagung Kab. Sidoarjo, Sidoarjo, Lebo Kab. Sidoarjo, Sidoarjo, Suko Kab. Sidoarjo, Sidoarjo, Banjarbendo Kab. Sidoarjo, Sidoarjo, Jati Kab. Sidoarjo, Sidoarjo, Cemengbakalan Kab. Sidoarjo, Sidoarjo, Sarirogo Kab. Sidoarjo, Sidoarjo, Sumput	[DANA UMUM] - PENDAPATAN ASLI DAERAH (PAD)				0 per 1000 19 per 1000 10637 orang 923 orang 923 orang 1200 orang 2 orang 0 orang 25 orang 825 orang 923 orang 155 orang 1211 orang 84 % 5 % 95 % 100 % 50 % 97 % 90 %	0	Dinas Kesehatan

Penetapan Rencana Kerja Pemerintah Daerah (RKPD)
Kabupaten Sidoarjo
Tahun 2022

Kode					Urusan/ Bidang Urusan/ Program/ Kegiatan/ Sub Kegiatan	Indikator Program/ Kegiatan/ Sub Kegiatan	Target Akhir Periode RPJMD	Realisasi Capaian RKPD Tahun 2020	Prakiraan Capaian Target RKPD Tahun 2021	Capaian Kinerja dan Kerangka Pendanaan						Kelompok Sasaran	Prakiraan Maju Rencana Tahun 2023		Perangkat Daerah Penanggung Jawab
										Target 2022	Pagu Indikatif	Lokasi	Sumber Dana	Prioritas			Target	Pagu Indikatif	
														Nasional	Daerah				
1	02	02	2.02	26	Pengelolaan Jaminan Kesehatan Masyarakat	Jumlah penduduk yang dibayarkan jaminan kesehatannya Prosentase penduduk yang mendapatkan jaminan kesehatan	70 % 70 %			70 % 70 %	0	Kab. Sidoarjo, Sidoarjo, Cemenkalang Kab. Sidoarjo, Sidoarjo, Urangagung Kab. Sidoarjo, Sidoarjo, Lebo Kab. Sidoarjo, Sidoarjo, Suko Kab. Sidoarjo, Sidoarjo, Banjarbendo Kab. Sidoarjo, Sidoarjo, Jati Kab. Sidoarjo, Sidoarjo, Cemengbakalan Kab. Sidoarjo, Sidoarjo, Sarirogo Kab. Sidoarjo, Sidoarjo, Sumput	[DANA UMUM] - PENDAPATAN ASLI DAERAH (PAD)				70 % 70 %	0	Dinas Kesehatan
1	02	02	2.02	27	Deteksi Dini Penyalahgunaan NAPZA di Fasyankes dan Sekolah	Jumlah orang yang dilakukan skrining Napza di wilayah kerja puskesmas Jumlah sekolah yang menerapkan kawasan tanpa rokok (KTR) Prosentase merokok penduduk usia 0-8 tahun	100 orang 34 sekolah 9130 orang			100 orang 34 sekolah 9130 orang	0	Kab. Sidoarjo, Sidoarjo, Cemenkalang Kab. Sidoarjo, Sidoarjo, Urangagung Kab. Sidoarjo, Sidoarjo, Lebo Kab. Sidoarjo, Sidoarjo, Suko Kab. Sidoarjo, Sidoarjo, Banjarbendo Kab. Sidoarjo, Sidoarjo, Jati Kab. Sidoarjo, Sidoarjo, Cemengbakalan Kab. Sidoarjo, Sidoarjo, Sarirogo Kab. Sidoarjo, Sidoarjo, Sumput	[DANA UMUM] - PENDAPATAN ASLI DAERAH (PAD)				100 orang 34 sekolah 9130 orang	0	Dinas Kesehatan

Penetapan Rencana Kerja Pemerintah Daerah (RKPD)
Kabupaten Sidoarjo
Tahun 2022

Kode					Urusan/ Bidang Urusan/ Program/ Kegiatan/ Sub Kegiatan	Indikator Program/ Kegiatan/ Sub Kegiatan	Target Akhir Periode RPJMD	Realisasi Capaian RKPD Tahun 2020	Prakiraan Capaian Target RKPD Tahun 2021	Capaian Kinerja dan Kerangka Pendanaan						Kelompok Sasaran	Prakiraan Maju Rencana Tahun 2023		Perangkat Daerah Penanggung Jawab
										Target 2022	Pagu Indikatif	Lokasi	Sumber Dana	Prioritas			Target	Pagu Indikatif	
														Nasional	Daerah				
1	02	02	2.02	28	Pengambilan dan Pengiriman Spesimen Penyakit Potensial KLB ke Laboratorium Rujukan/Nasional	Jumlah spesimen kasus penyakit potensi wabah yang diambil spesimen Jumlah spesimen kasus penyakit potensi wabah yang dikirim ke laboratorium Jumlah spesimen kasus penyakit potensi wabah yang positif yang diintervensi	5 sampel 5 sampel 5 sampel			5 sampel 5 sampel 5 sampel	0	Kab. Sidoarjo, Sidoarjo, Cemenkalang Kab. Sidoarjo, Sidoarjo, Urangagung Kab. Sidoarjo, Sidoarjo, Lebo Kab. Sidoarjo, Sidoarjo, Suko Kab. Sidoarjo, Sidoarjo, Banjarbendo Kab. Sidoarjo, Sidoarjo, Jati Kab. Sidoarjo, Sidoarjo, Cemengbakalan Kab. Sidoarjo, Sidoarjo, Sarirogo Kab. Sidoarjo, Sidoarjo, Sumput	[DANA UMUM] - PENDAPATAN ASLI DAERAH (PAD)				5 sampel 5 sampel 5 sampel	0	Dinas Kesehatan
1	02	02	2.02	33	Operasional Pelayanan Puskesmas	Jumlah belanja modal yang disediakan Jumlah kendaraan dinas yang lunas pajaknya (STNK) Jumlah paket belanja jasa kantor terpenuhi (belanja paket jasa air, listrik, telepon, internet) Jumlah pemeliharaan gedung dan bangunan yang dilaksanakan Jumlah pemeliharaan peralatan dan mesin yang dilaksanakan Jumlah Pengelola keuangan dan pengelola BMD yang terbayar Jumlah tenaga pendukung yang terfasilitasi (tenaga kebersihan, sopir, penjaga dan tenaga pendukung lainnya) Prosentase BBM yang terpenuhi	4 macam 7 unit 2 paket 3 paket 6 paket 11 orang 5 orang 100 %			4 macam 7 unit 2 paket 3 paket 6 paket 11 orang 5 orang 100 %	753,717,114	Kab. Sidoarjo, Sidoarjo, Cemenkalang Kab. Sidoarjo, Sidoarjo, Urangagung Kab. Sidoarjo, Sidoarjo, Lebo Kab. Sidoarjo, Sidoarjo, Suko Kab. Sidoarjo, Sidoarjo, Banjarbendo Kab. Sidoarjo, Sidoarjo, Jati Kab. Sidoarjo, Sidoarjo, Cemengbakalan Kab. Sidoarjo, Sidoarjo, Sarirogo Kab. Sidoarjo, Sidoarjo, Sumput	[DANA KHUSUS] - PENDAPATAN ASLI DAERAH		Meningkatkan aksesibilitas dan kualitas pelayanan pendidikan dan kesehatan;		4 macam 7 unit 2 paket 3 paket 6 paket 11 orang 5 orang 100 %	753,717,114	Dinas Kesehatan

Penetapan Rencana Kerja Pemerintah Daerah (RKPD)
Kabupaten Sidoarjo
Tahun 2022

Kode					Urusan/ Bidang Urusan/ Program/ Kegiatan/ Sub Kegiatan	Indikator Program/ Kegiatan/ Sub Kegiatan	Target Akhir Periode RPJMD	Realisasi Capaian RKPD Tahun 2020	Prakiraan Capaian Target RKPD Tahun 2021	Capaian Kinerja dan Kerangka Pendanaan						Kelompok Sasaran	Prakiraan Maju Rencana Tahun 2023		Perangkat Daerah Penanggung Jawab
										Target 2022	Pagu Indikatif	Lokasi	Sumber Dana	Prioritas			Target	Pagu Indikatif	
														Nasional	Daerah				
1	02	02	2.02	35	Pelaksanaan Akreditasi Fasilitas Kesehatan di Kabupaten/Kota	Jumlah fasilitas kesehatan yang dimonev pasca akreditasi Jumlah fasyankes yang memenuhi syarat mengajukan akreditasi	1 buah 1 buah			1 buah 1 buah	0	Kab. Sidoarjo, Sidoarjo, Cemenkalang Kab. Sidoarjo, Sidoarjo, Urangagung Kab. Sidoarjo, Sidoarjo, Lebo Kab. Sidoarjo, Sidoarjo, Suko Kab. Sidoarjo, Sidoarjo, Banjarbendo Kab. Sidoarjo, Sidoarjo, Jati Kab. Sidoarjo, Sidoarjo, Cemengbakalan Kab. Sidoarjo, Sidoarjo, Sarirogo Kab. Sidoarjo, Sidoarjo, Sumput	[DANA UMUM] - PENDAPATAN ASLI DAERAH (PAD)				1 buah 1 buah	0	Dinas Kesehatan
1	02	02	2.02	36	Investigasi Awal Kejadian Tidak Diharapkan (Kejadian Ikutan Pasca Imunisasi dan Pemberian Obat Massal)	Jumlah kejadian KIPI serius yang dikonfirmasi Jumlah kejadian KIPI serius yang dilakukan investigasi Jumlah kejadian KIPI serius yang ditangani	1 kasus 1 kasus 1 kasus			1 kasus 1 kasus 1 kasus	0	Kab. Sidoarjo, Sidoarjo, Cemenkalang Kab. Sidoarjo, Sidoarjo, Urangagung Kab. Sidoarjo, Sidoarjo, Lebo Kab. Sidoarjo, Sidoarjo, Suko Kab. Sidoarjo, Sidoarjo, Banjarbendo Kab. Sidoarjo, Sidoarjo, Jati Kab. Sidoarjo, Sidoarjo, Cemengbakalan Kab. Sidoarjo, Sidoarjo, Sarirogo Kab. Sidoarjo, Sidoarjo, Sumput	[DANA UMUM] - PENDAPATAN ASLI DAERAH (PAD)				1 kasus 1 kasus 1 kasus	0	Dinas Kesehatan

Penetapan Rencana Kerja Pemerintah Daerah (RKPD)
Kabupaten Sidoarjo
Tahun 2022

Kode					Urusan/ Bidang Urusan/ Program/ Kegiatan/ Sub Kegiatan	Indikator Program/ Kegiatan/ Sub Kegiatan	Target Akhir Periode RPJMD	Realisasi Capaian RKPD Tahun 2020	Prakiraan Capaian Target RKPD Tahun 2021	Capaian Kinerja dan Kerangka Pendanaan						Kelompok Sasaran	Prakiraan Maju Rencana Tahun 2023		Perangkat Daerah Penanggung Jawab
										Target 2022	Pagu Indikatif	Lokasi	Sumber Dana	Prioritas			Target	Pagu Indikatif	
														Nasional	Daerah				
1	02	02	2.02	37	Pelaksanaan Kewaspadaan Dini dan Respon Wabah	Jumlah kasus yang dikonfirmasi laboratorium Jumlah kasus yang dilakukan penanggulangan sesuai dengan kondisi Jumlah kasus yang dilakukan penyelidikan epidemiologi Jumlah kasus yang dilakukan verifikasi data	5 kasus 5 kasus 5 kasus 5 kasus			5 kasus 5 kasus 5 kasus 5 kasus	0	Kab. Sidoarjo, Sidoarjo, Cemenkalang Kab. Sidoarjo, Sidoarjo, Urangagung Kab. Sidoarjo, Sidoarjo, Lebo Kab. Sidoarjo, Sidoarjo, Suko Kab. Sidoarjo, Sidoarjo, Banjarbendo Kab. Sidoarjo, Sidoarjo, Jati Kab. Sidoarjo, Sidoarjo, Cemengbakalan Kab. Sidoarjo, Sidoarjo, Sarirogo Kab. Sidoarjo, Sidoarjo, Sumput	[DANA UMUM] - PENDAPATAN ASLI DAERAH (PAD)				5 kasus 5 kasus 5 kasus 5 kasus	0	Dinas Kesehatan
1	**02**	**02**	2.04		**Penerbitan Izin Rumah Sakit Kelas C, D dan Fasilitas Pelayanan Kesehatan Tingkat Daerah Kabupaten/Kota**						**48,500,000**								**23,500,000**	
1	02	02	2.04	03	Peningkatan Mutu Pelayanan Fasilitas Kesehatan	Jumlah fasilitas kesehatan primer yang dibina Jumlah fasilitas kesehatan primer yang dimonev jumlah individu dari keluarga rawan yang mendapat keperawatan kesehatan masyarakat (home care) jumlah workshop terstandar yang diselenggarakan	4 buah 4 buah 80 orang 5 buah			4 buah 4 buah 80 orang 5 buah	48,500,000	Kab. Sidoarjo, Sidoarjo, Cemenkalang Kab. Sidoarjo, Sidoarjo, Urangagung Kab. Sidoarjo, Sidoarjo, Lebo Kab. Sidoarjo, Sidoarjo, Suko Kab. Sidoarjo, Sidoarjo, Banjarbendo Kab. Sidoarjo, Sidoarjo, Jati Kab. Sidoarjo, Sidoarjo, Cemengbakalan Kab. Sidoarjo, Sidoarjo, Sarirogo Kab. Sidoarjo, Sidoarjo, Sumput	[DANA KHUSUS] - PENDAPATAN ASLI DAERAH				4 buah 4 buah 80 orang 5 buah	23,500,000	Dinas Kesehatan

Penetapan Rencana Kerja Pemerintah Daerah (RKPD)
Kabupaten Sidoarjo
Tahun 2022

Kode					Urusan/ Bidang Urusan/ Program/ Kegiatan/ Sub Kegiatan	Indikator Program/ Kegiatan/ Sub Kegiatan	Target Akhir Periode RPJMD	Realisasi Capaian RKPD Tahun 2020	Prakiraan Capaian Target RKPD Tahun 2021	Capaian Kinerja dan Kerangka Pendanaan						Kelompok Sasaran	Prakiraan Maju Rencana Tahun 2023		Perangkat Daerah Penanggung Jawab
										Target 2022	Pagu Indikatif	Lokasi	Sumber Dana	Prioritas			Target	Pagu Indikatif	
														Nasional	Daerah				
1	**02**	**05**			**PROGRAM PEMBERDAYAAN MASYARAKAT BIDANG KESEHATAN**						**307,400,100**							**119,600,100**	
1	**02**	**05**	2.01		**Advokasi, Pemberdayaan, Kemitraan, Peningkatan Peran serta Masyarakat dan Lintas Sektor Tingkat Daerah Kabupaten/Kota**						**187,800,000**							**0**	
1	02	05	2.01	01	Peningkatan Upaya Promosi Kesehatan, Advokasi, Kemitraan dan Pemberdayaan Masyarakat	Jumlah dunia usaha yang melaksanakan kemitraan Jumlah kegiatan advokasi mendorong regulasi kesehatan tingkat Puskesmas yang dilaksanakan Jumlah ormas yang melaksanakan kemitraan	0 buah 1 kegiatan 1 buah			0 buah 1 kegiatan 1 buah	187,800,000	Kab. Sidoarjo, Sidoarjo, Cemenkalang Kab. Sidoarjo, Sidoarjo, Urangagung Kab. Sidoarjo, Sidoarjo, Lebo Kab. Sidoarjo, Sidoarjo, Suko Kab. Sidoarjo, Sidoarjo, Banjarbendo Kab. Sidoarjo, Sidoarjo, Jati Kab. Sidoarjo, Sidoarjo, Cemengbakalan Kab. Sidoarjo, Sidoarjo, Sarirogo Kab. Sidoarjo, Sidoarjo, Sumput	[DANA KHUSUS] - PENDAPATAN ASLI DAERAH		Meningkatkan aksesibilitas dan kualitas pelayanan pendidikan dan kesehatan;		0 buah 1 kegiatan 1 buah	0	Dinas Kesehatan
1	**02**	**05**	2.02		**Pelaksanaan Sehat dalam rangka Promotif Preventif Tingkat Daerah Kabupaten/Kota**						**119,600,100**							**119,600,100**	

Penetapan Rencana Kerja Pemerintah Daerah (RKPD)
Kabupaten Sidoarjo
Tahun 2022

Kode					Urusan/ Bidang Urusan/ Program/ Kegiatan/ Sub Kegiatan	Indikator Program/ Kegiatan/ Sub Kegiatan	Target Akhir Periode RPJMD	Realisasi Capaian RKPD Tahun 2020	Prakiraan Capaian Target RKPD Tahun 2021	Capaian Kinerja dan Kerangka Pendanaan						Kelompok Sasaran	Prakiraan Maju Rencana Tahun 2023		Perangkat Daerah Penanggung Jawab
										Target 2022	Pagu Indikatif	Lokasi	Sumber Dana	Prioritas			Target	Pagu Indikatif	
														Nasional	Daerah				
1	02	05	2.02	01	Penyelenggaraan Promosi Kesehatan dan Gerakan Hidup Bersih dan Sehat	Frekuensi kegiatan promosi kesehatan (online dan offline) sebagai media penyebarluasan informasi kesehatan yang dilaksanakan Jumlah kegiatan promosi kesehatan dan gerakan hidup bersih dan sehat yang dilaksanakan Jumlah promosi kesehatan (online dan offline) sebagai media penyebarluasan informasi kesehatan yang dilaksanakan	144 kegiatan 4103 kegiatan 6 buah			144 kegiatan 4103 kegiatan 6 buah	119,600,100	Kab. Sidoarjo, Sidoarjo, Urangagung Kab. Sidoarjo, Sidoarjo, Lebo Kab. Sidoarjo, Sidoarjo, Suko Kab. Sidoarjo, Sidoarjo, Banjarbendo Kab. Sidoarjo, Sidoarjo, Jati Kab. Sidoarjo, Sidoarjo, Cemengbakalan Kab. Sidoarjo, Sidoarjo, Sarirogo Kab. Sidoarjo, Sidoarjo, Sumput	[DANA KHUSUS] - PENDAPATAN ASLI DAERAH				144 kegiatan 4103 kegiatan 6 buah	119,600,100	Dinas Kesehatan
1					**URUSAN PEMERINTAHAN WAJIB YANG BERKAITAN DENGAN PELAYANAN DASAR**															
1	**02**				**URUSAN PEMERINTAHAN BIDANG KESEHATAN**						**5,445,548,300**							**1,500,000,000**	
1	**02**	**01**			**PROGRAM PENUNJANG URUSAN PEMERINTAHAN DAERAH KABUPATEN/KOTA**						**1,478,500,000**							**1,500,000,000**	
1	**02**	**01**	2.10		**Peningkatan Pelayanan BLUD**						**1,478,500,000**							**1,500,000,000**	
1	02	01	2.10	01	Pelayanan dan Penunjang Pelayanan BLUD	Jumlah sarana prasarana yang dipelihara Jumlah sarana prasarana yang disediakan Jumlah tenaga non ASN yang terfasilitasi	43 sarpras 42 sarpras 3 Pegawai			43 sarpras 42 sarpras 3 Pegawai	1,478,500,000	Kab. Sidoarjo, Sidoarjo, Semua Kelurahan	[DANA KHUSUS] - LAIN-LAIN PENDAPATAN DAERAH YANG SAH				43 sarpras 42 sarpras 3 Pegawai	1,500,000,000	Dinas Kesehatan
1	**02**	**02**			**PROGRAM PEMENUHAN UPAYA KESEHATAN PERORANGAN DAN UPAYA KESEHATAN MASYARAKAT**						**3,620,458,200**							**0**	
1	**02**	**02**	2.02		**Penyediaan Layanan Kesehatan untuk UKM dan UKP Rujukan Tingkat Daerah Kabupaten/Kota**						**3,340,250,500**							**0**	

Penetapan Rencana Kerja Pemerintah Daerah (RKPD)
Kabupaten Sidoarjo
Tahun 2022

Kode					Urusan/ Bidang Urusan/ Program/ Kegiatan/ Sub Kegiatan	Indikator Program/ Kegiatan/ Sub Kegiatan	Target Akhir Periode RPJMD	Realisasi Capaian RKPD Tahun 2020	Prakiraan Capaian Target RKPD Tahun 2021	Capaian Kinerja dan Kerangka Pendanaan						Kelompok Sasaran	Prakiraan Maju Rencana Tahun 2023		Perangkat Daerah Penanggung Jawab
										Target 2022	Pagu Indikatif	Lokasi	Sumber Dana	Prioritas			Target	Pagu Indikatif	
														Nasional	Daerah				
1	02	02	2.02	01	Pengelolaan Pelayanan Kesehatan Ibu Hamil	Jumlah desa/kelurahan dengan kelas ibu hamil yang aktif Jumlah ibu hamil/bayi baru lahir yang mendapatkan buku KIA Jumlah ibu hamil / ibu nifas yang memanfaatkan rumah tunggu Jumlah Ibu Hamil komplikasi mendapatkan pemeriksaan kesehatan rujukan Jumlah Ibu hamil mendapatkan pelayanan kesehatan sesuai standar Jumlah Ibu hamil yang diinput ke software sicantik bumil	6 DESA/KELURAHAN 741 ORANG 1 ORANG 140 ORANG 741 ORANG 28505 ORANG			6 DESA/KELURAHAN 741 ORANG 1 ORANG 140 ORANG 741 ORANG 28505 ORANG	29,900,000	Kab. Sidoarjo, Sidoarjo, Semua Kelurahan	[DANA UMUM] - PENDAPATAN ASLI DAERAH (PAD)				6 DESA/KELURAHAN 741 ORANG 1 ORANG 140 ORANG 741 ORANG 28505 ORANG	0	Dinas Kesehatan
1	02	02	2.02	02	Pengelolaan Pelayanan Kesehatan Ibu Bersalin	Jumlah ibu bersalin mendapat pelayanan kesehatan sesuai standar Jumlah Ibu bersalin risti yang dirujuk dan mendapatkan pelayanan kesehatan sesuai standar di fasyankes primer Jumlah ibu nifas mendapat pelayanan kesehatan sesuai standar Jumlah ibu nifas risti yang mendapatkan pelayanan sesuai standar Jumlah kegiatan Audit Maternal Perinatal (AMP) yang dilaksanakan	674 ORANG 168 ORANG 741 ORANG 140 ORANG 1 KALI			674 ORANG 168 ORANG 741 ORANG 140 ORANG 1 KALI	18,137,250	Kab. Sidoarjo, Sidoarjo, Semua Kelurahan	[DANA UMUM] - PENDAPATAN ASLI DAERAH (PAD)				674 ORANG 168 ORANG 741 ORANG 140 ORANG 1 KALI	0	Dinas Kesehatan
1	02	02	2.02	03	Pengelolaan Pelayanan Kesehatan Bayi Baru Lahir	Jumlah bayi baru lahir (neonatal) risti yang mendapatkan rujukan kasus neonatal komplikasi Jumlah bayi baru lahir yang mendapat pelayanan sesuai standar Jumlah bayu baru lahir yang dipantau melalui pendekatan MTBM	69 ORANG 674 ORANG 674 ORANG			69 ORANG 674 ORANG 674 ORANG	21,200,000	Kab. Sidoarjo, Sidoarjo, Semua Kelurahan	[DANA UMUM] - PENDAPATAN ASLI DAERAH (PAD)				69 ORANG 674 ORANG 674 ORANG	0	Dinas Kesehatan

Penetapan Rencana Kerja Pemerintah Daerah (RKPD)
Kabupaten Sidoarjo
Tahun 2022

Kode					Urusan/ Bidang Urusan/ Program/ Kegiatan/ Sub Kegiatan	Indikator Program/ Kegiatan/ Sub Kegiatan	Target Akhir Periode RPJMD	Realisasi Capaian RKPD Tahun 2020	Prakiraan Capaian Target RKPD Tahun 2021	Capaian Kinerja dan Kerangka Pendanaan						Kelompok Sasaran	Prakiraan Maju Rencana Tahun 2023		Perangkat Daerah Penanggung Jawab
										Target 2022	Pagu Indikatif	Lokasi	Sumber Dana	Prioritas			Target	Pagu Indikatif	
														Nasional	Daerah				
1	02	02	2.02	04	Pengelolaan Pelayanan Kesehatan Balita	Jumlah anak balita sehat yang di screening tumbuh kembang Jumlah anak pra sekolah (60-7 bulan) yang mendapatkan pelayanan kesehatan sesuai standar (screening perkembangan dan DDTK) Jumlah anak prasekolah risti yang dirujuk ke fasyankes lanjutan Jumlah balita sakit yang mendapatkan pelayanan kesehatan di MTBS Jumlah balita yang mendapatkan pelayanan sesuai dengan standar	2124 ORANG 692 ORANG 689 ORANG 3335 ORANG 100 %			2124 ORANG 692 ORANG 689 ORANG 3335 ORANG 100 %	25,827,250	Kab. Sidoarjo, Sidoarjo, Semua Kelurahan	[DANA UMUM] - PENDAPATAN ASLI DAERAH (PAD)				2124 ORANG 692 ORANG 689 ORANG 3335 ORANG 100 %	0	Dinas Kesehatan
1	02	02	2.02	05	Pengelolaan Pelayanan Kesehatan pada Usia Pendidikan Dasar	Jumlah anak remaja risti yang dirujuk ke fasyankes Jumlah anak usia pendidikan dasar diluar satuan pendidikan dasar (pondok pesantren, panti, LKSA, lapas/LPKA/Posyandu remaja) yang discreening/ penjaringan kesehatannya Jumlah anak usia pendidikan dasar yang mendapatkan pelayanan kesehatan sesuai standar (penjaringan/ skrinning kesehatan dan pemeriksaan kesehatan berkala) Jumlah anak usia pendidikan dasar yang risti dan dirujuk ke fasyankes Jumlah posyandu remaja yang ada di desa Jumlah remaja yang mendapat konseling kesehatan reproduksi Persentase puskesmas dengan PKPR	2342 ORANG 91 % 100 % 1052 ORANG 0 POS 0 ORANG 64 %			2342 ORANG 91 % 100 % 1052 ORANG 0 POS 0 ORANG 64 %	12,022,500	Kab. Sidoarjo, Sidoarjo, Semua Kelurahan	[DANA UMUM] - PENDAPATAN ASLI DAERAH (PAD)				2342 ORANG 91 % 100 % 1052 ORANG 0 POS 0 ORANG 64 %	0	Dinas Kesehatan

Penetapan Rencana Kerja Pemerintah Daerah (RKPD)
Kabupaten Sidoarjo
Tahun 2022

Kode					Urusan/ Bidang Urusan/ Program/ Kegiatan/ Sub Kegiatan	Indikator Program/ Kegiatan/ Sub Kegiatan	Target Akhir Periode RPJMD	Realisasi Capaian RKPD Tahun 2020	Prakiraan Capaian Target RKPD Tahun 2021	Capaian Kinerja dan Kerangka Pendanaan						Kelompok Sasaran	Prakiraan Maju Rencana Tahun 2023		Perangkat Daerah Penanggung Jawab
										Target 2022	Pagu Indikatif	Lokasi	Sumber Dana	Prioritas			Target	Pagu Indikatif	
														Nasional	Daerah				
1	02	02	2.02	06	Pengelolaan Pelayanan Kesehatan pada Usia Produktif	Jumlah catin risti yang discreening dan dirujuk ke fasyankes lanjutan Jumlah Catin yang dilakukan screening dan pemberian imunisasi TT (P2PM SURVIM) Jumlah catin yang mendapatkan edukasi mengenai persiapan gizi seimbang untuk kehamilan mulai dari catin hingga ibu hamil Jumlah catin yang mendapatkan konseling kesehatan reproduksi Jumlah perempuan usia 30-50 tahun dilakukan deteksi dini penyakit kanker payudara dan serviks di FKTP (deteksi dini SADANIS dan Tes IVA) Jumlah Peserta KB aktif Jumlah Peserta KB dengan komplikasi dan efek samping yang ditangani	0 ORANG 12583 ORANG 265 ORANG 265 ORANG 438 ORANG 5151 ORANG 180 ORANG			0 ORANG 12583 ORANG 265 ORANG 265 ORANG 438 ORANG 5151 ORANG 180 ORANG	25,068,000	Kab. Sidoarjo, Sidoarjo, Semua Kelurahan	[DANA UMUM] - PENDAPATAN ASLI DAERAH (PAD)				0 ORANG 12583 ORANG 265 ORANG 265 ORANG 438 ORANG 5151 ORANG 180 ORANG	0	Dinas Kesehatan
1	02	02	2.02	07	Pengelolaan Pelayanan Kesehatan pada Usia Lanjut	Jumlah usia lanjut > 60 tahun yang mendapatkan screening pelayanan kesehatan/ pemeriksaan kesehatan (P3G) meliputi pemeriksaan status mental, kognitif, dan tingkat kemandirian pada usia lanjut Jumlah usia lanjut yang sehat	3363 ORANG 3363 ORANG			3363 ORANG 3363 ORANG	65,697,500	Kab. Sidoarjo, Sidoarjo, Semua Kelurahan	[DANA UMUM] - PENDAPATAN ASLI DAERAH (PAD)				3363 ORANG 3363 ORANG	0	Dinas Kesehatan

Penetapan Rencana Kerja Pemerintah Daerah (RKPD)
Kabupaten Sidoarjo
Tahun 2022

Kode					Urusan/ Bidang Urusan/ Program/ Kegiatan/ Sub Kegiatan	Indikator Program/ Kegiatan/ Sub Kegiatan	Target Akhir Periode RPJMD	Realisasi Capaian RKPD Tahun 2020	Prakiraan Capaian Target RKPD Tahun 2021	Capaian Kinerja dan Kerangka Pendanaan						Kelompok Sasaran	Prakiraan Maju Rencana Tahun 2023		Perangkat Daerah Penanggung Jawab
										Target 2022	Pagu Indikatif	Lokasi	Sumber Dana	Prioritas			Target	Pagu Indikatif	
														Nasional	Daerah				
1	02	02	2.02	08	Pengelolaan Pelayanan Kesehatan Penderita Hipertensi	Jumlah Desa/Kelurahan yang melaksanakan kegiatan POSBINDU PTM Jumlah kegiatan evaluasi pelaksanaan pelayanan hipertensi sesuai standar di fasilitas pelayanan kesehatan Jumlah pelayanan terpadu (Pandu) PTM Jumlah pembinaan pelayanan hipertensi sesuai standar terhadap petugas PTM Jumlah penderita hipertensi yang mendapatkan pelayanan kesehatan sesuai standar Jumlah populasi usia ≥ 15 tahun yang dilakukan deteksi dini faktor risiko PTM	6 DESA/KELURAHAN 6422 ORANG 6 UNIT 8100 ORANG 6422 ORANG 33090 ORANG			6 DESA/KELURAHAN 6422 ORANG 6 UNIT 8100 ORANG 6422 ORANG 33090 ORANG	0	Kab. Sidoarjo, Sidoarjo, Semua Kelurahan					6 DESA/KELURAHAN 6422 ORANG 6 UNIT 8100 ORANG 6422 ORANG 33090 ORANG	0	Dinas Kesehatan
1	02	02	2.02	09	Pengelolaan Pelayanan Kesehatan Penderita Diabetes Melitus	Jumlah kegiatan evaluasi pelaksanaan pelayanan diabetes melitus sesuai standar di fasilitas pelayanan kesehatan Jumlah pembinaan pelayanan diabetes melitus terhadap petugas PTM Jumlah penderita diabetes melitus yang mendapatkan pelayanan kesehatan sesuai standar Persentase obesitas pada penduduk usia ≥ 18 tahun	1374 ORANG 1374 ORANG 1601 ORANG 15 %			1374 ORANG 1374 ORANG 1601 ORANG 15 %	0	Kab. Sidoarjo, Sidoarjo, Semua Kelurahan	[DANA UMUM] - PENDAPATAN ASLI DAERAH (PAD)				1374 ORANG 1374 ORANG 1601 ORANG 15 %	0	Dinas Kesehatan
1	02	02	2.02	10	Pengelolaan Pelayanan Kesehatan Orang dengan Gangguan Jiwa Berat	Jumlah penderita ODGJ Berat yang ditemukan Jumlah penderita Orang Dengan Gangguan Jiwa Berat yang mendapatkan pelayanan kesehatan sesuai standar	82 ORANG 82 ORANG			82 ORANG 82 ORANG	29,963,300	Kab. Sidoarjo, Sidoarjo, Semua Kelurahan	[DANA UMUM] - PENDAPATAN ASLI DAERAH (PAD)				82 ORANG 82 ORANG	0	Dinas Kesehatan

Penetapan Rencana Kerja Pemerintah Daerah (RKPD)
Kabupaten Sidoarjo
Tahun 2022

Kode					Urusan/ Bidang Urusan/ Program/ Kegiatan/ Sub Kegiatan	Indikator Program/ Kegiatan/ Sub Kegiatan	Target Akhir Periode RPJMD	Realisasi Capaian RKPD Tahun 2020	Prakiraan Capaian Target RKPD Tahun 2021	Capaian Kinerja dan Kerangka Pendanaan						Kelompok Sasaran	Prakiraan Maju Rencana Tahun 2023		Perangkat Daerah Penanggung Jawab
										Target 2022	Pagu Indikatif	Lokasi	Sumber Dana	Prioritas			Target	Pagu Indikatif	
														Nasional	Daerah				
1	02	02	2.02	11	Pengelolaan Pelayanan Kesehatan Orang Terduga Tuberkulosis	Jumlah orang terduga TBC yang mendapatkan pelayanan sesuai standar Persentase Angka keberhasilan pengobatan TB Persentase CDR TB Persentase pasien pengobatan ulang yang diperiksa TCM Persentase pasien TB yang mengetahui status HIV Persentase penderita TB paru BTA Positif Persentase penemuan suspect penderita TB	299 ORANG 94 % 0 % 94 % 94 % 94 % 94 %			299 ORANG 94 % 0 % 94 % 94 % 94 % 94 %	49,970,000	Kab. Sidoarjo, Sidoarjo, Semua Kelurahan	[DANA UMUM] - PENDAPATAN ASLI DAERAH (PAD)				299 ORANG 94 % 0 % 94 % 94 % 94 % 94 %	0	Dinas Kesehatan
1	02	02	2.02	12	Pengelolaan Pelayanan Kesehatan Orang dengan Risiko Terinfeksi HIV	Jumlah orang dengan risiko terinfeksi HIV yang mendapatkan pelayanan sesuai standar	1362 ORANG			1362 ORANG	0	Kab. Sidoarjo, Sidoarjo, Semua Kelurahan	[DANA UMUM] - PENDAPATAN ASLI DAERAH (PAD)				1362 ORANG	0	Dinas Kesehatan
1	02	02	2.02	13	Pengelolaan Pelayanan Kesehatan bagi Penduduk pada Kondisi Kejadian Luar Biasa (KLB)	Jumlah orang yang terdampak dan berisiko pada situasi KLB yang mendapat pelayanan kesehatan sesuai standar	300 ORANG			300 ORANG	173,400,000	Kab. Sidoarjo, Sidoarjo, Semua Kelurahan	[DANA UMUM] - PENDAPATAN ASLI DAERAH (PAD)				300 ORANG	0	Dinas Kesehatan
1	02	02	2.02	14	Pengelolaan Pelayanan Kesehatan bagi Penduduk Terdampak Krisis Kesehatan Akibat Bencana dan/atau Berpotensi Bencana	Persentase penduduk terdampak krisis kesehatan akibat bencana dan/atau berpotensi bencana yang mendapatkan pelayanan kesehatan	75 %			75 %	12,000,000	Kab. Sidoarjo, Sidoarjo, Semua Kelurahan	[DANA UMUM] - PENDAPATAN ASLI DAERAH (PAD)				75 %	0	Dinas Kesehatan
1	02	02	2.02	15	Pengelolaan Pelayanan Kesehatan Gizi Masyarakat	Jumlah anak sekolah yang mendapatkan PMT pemulihan Jumlah baduta yang mendapatkan MPASI lokal Jumlah balita gizi buruk yang dilacak dan mendapatkan PMT Jumlah balita yang dilakukan penimbangan serentak di posyandu pada bulan Februari dan Agustus Jumlah bumil anemi yang diperiksa dan ditangani Jumlah Ibu hamil/ BUFAS yang mendapatkan PMT pemulihan Jumlah kasus gizi kurang (BGM Gakin) yang tertangani Jumlah paket gizi mikro untuk baduta stunting/BGM (800 anak	12 ORANG 21 ORANG 0 ORANG 2443 ORANG 30 ORANG 60 ORANG 20 ORANG 0 PAKET 20 PAKET 10 PAKET 15 PAKET 20 PAKET 20 PAKET 20 PAKET 1 KALI 30 ORANG 156 ORANG 3363 ORANG 11.4 % 8.7 % 8.7 % 60 %			12 ORANG 21 ORANG 0 ORANG 2443 ORANG 30 ORANG 60 ORANG 20 ORANG 0 PAKET 20 PAKET 10 PAKET 15 PAKET 20 PAKET 20 PAKET 20 PAKET 1 KALI 30 ORANG 156 ORANG 3363 ORANG 11.4 % 8.7 % 8.7 % 60 %	99,737,500	Kab. Sidoarjo, Sidoarjo, Semua Kelurahan	[DANA UMUM] - PENDAPATAN ASLI DAERAH (PAD)				12 ORANG 21 ORANG 0 ORANG 2443 ORANG 30 ORANG 60 ORANG 20 ORANG 0 PAKET 20 PAKET 10 PAKET 15 PAKET 20 PAKET 20 PAKET 20 PAKET 1 KALI 30 ORANG 156 ORANG 3363 ORANG 11.4 % 8.7 % 8.7 % 60 %	0	Dinas Kesehatan

Kode	Urusan/ Bidang Urusan/ Program/ Kegiatan/ Sub Kegiatan	Indikator Program/ Kegiatan/ Sub Kegiatan	Target Akhir Periode RPJMD	Realisasi Capaian RKPD Tahun 2020	Prakiraan Capaian Target RKPD Tahun 2021	Capaian Kinerja dan Kerangka Pendanaan						Kelompok Sasaran	Prakiraan Maju Rencana Tahun 2023		Perangkat Daerah Penanggung Jawab
						Target 2022	Pagu Indikatif	Lokasi	Sumber Dana	Prioritas			Target	Pagu Indikatif	
										Nasional	Daerah				
		80 % 100 %			80 % 100 %								80 % 100 %		
		x 2 paket) Jumlah paket PMT bagi Baduta/Balita dengan status KLB Gizi Buruk BB/PB atau BB/TB dengan Z-Score < -3 SD) 100% kasus KLB 0,1% balita di Timbang = 50 kasus x 90 HMAx 1 pt tahap Rehabilitasi Jumlah paket PMT bagi Baduta/Balita dengan status KLB Gizi Buruk BB/PB atau BB/TB dengan Z-Score < -3 SD) 100% kasus KLB 0,1% balita di Timbang = 50 kasus x 90 HMAx 1 pt tahap stabilisasi & Transisi Jumlah paket PMT bagi Baduta/Balita dengan status Pendek/stunting (PB/U atau TB/U Z-Score < -2 SD) Gakin 100% (dari 37% = 3450 anak x 90 HM x 1 pt Jumlah paket untuk pemberian PMT Pemulihan bagi Ibu Hamil/ibu nifas KEK Gakin 207 x 90 HM x 1 pt Jumlah paket untuk pemberian PMT Pemulihan balita Gizi Kurang Anak Sekolah 940 anak x 90 HM x 1 pt Jumlah paket untuk pemberian PMT Pemulihan balita Gizi Kurang pada Baduta, Balita BGM 267 anak x 90 HM x 1 pt Jumlah program edukasi / demonstrasi pada ibu baduta terkait pemberian MPASI sesuai tumbuh kembangnya 100% posyandu Jumlah remaja putri yang mendapat TTD Jumlah RT yang mengonsumsi garam beryodium Jumlah Usia lanjut yang mendapatkan PMT pemulihan Persentase balita kurus (BB/PB atau BB/TB)													

Penetapan Rencana Kerja Pemerintah Daerah (RKPD)
Kabupaten Sidoarjo
Tahun 2022

Kode					Urusan/ Bidang Urusan/ Program/ Kegiatan/ Sub Kegiatan	Indikator Program/ Kegiatan/ Sub Kegiatan	Target Akhir Periode RPJMD	Realisasi Capaian RKPD Tahun 2020	Prakiraan Capaian Target RKPD Tahun 2021	Capaian Kinerja dan Kerangka Pendanaan						Kelompok Sasaran	Prakiraan Maju Rencana Tahun 2023		Perangkat Daerah Penanggung Jawab
										Target 2022	Pagu Indikatif	Lokasi	Sumber Dana	Prioritas			Target	Pagu Indikatif	
														Nasional	Daerah				
						Persentase balita stunting (TB/U atau PB/U) Persentase balita stunting yang ditangani (TB/U atau PB/U) Persentase keberhasilan penimbangan (N/D) di posyandu Persentase partisipasi masyarakat (D/S) kehadiran di posyandu Presentase ibu hamil yang mendapatkan tablet Fe 90 tablet											
1	02	02	2.02	16	Pengelolaan Pelayanan Kesehatan Kerja dan Olahraga	Jumlah pembinaan K3 di Puskesmas Jumlah Pos UKK aktif dengan kriteria madya, purnama, mandiri Prosentase anak sekolah SD kelas 4,5,6 mendapat pembinaan dan pemeriksaan kebugaran Prosentase Jamaah Haji mendapat pembinaan dan pemeriksaan kebugaran	1 KALI 3 POS 100 % 100 %			1 KALI 3 POS 100 % 100 %	63,607,500	Kab. Sidoarjo, Sidoarjo, Semua Kelurahan	[DANA UMUM] - PENDAPATAN ASLI DAERAH (PAD)				1 KALI 3 POS 100 % 100 %	0	Dinas Kesehatan
1	02	02	2.02	17	Pengelolaan Pelayanan Kesehatan Lingkungan	Jumlah Desa ODF Jumlah fasyankes yang pengelolaan limbah medisnya sesuai standart Jumlah sarana kualitas air minum sesuai standart Jumlah TFU (Tempat Fasilitas Umum) yang memenuhi syarat kesehatan Prosentase pasar yang memenuhi syarat kesehatan (pasar sehat)	2 DESA/KELURAHAN 100 % 60 % 63 % 0 %			2 DESA/KELURAHAN 100 % 60 % 63 % 0 %	91,464,250	Kab. Sidoarjo, Sidoarjo, Semua Kelurahan	[DANA UMUM] - PENDAPATAN ASLI DAERAH (PAD)				2 DESA/KELURAHAN 100 % 60 % 63 % 0 %	0	Dinas Kesehatan

Penetapan Rencana Kerja Pemerintah Daerah (RKPD)
Kabupaten Sidoarjo
Tahun 2022

Kode					Urusan/ Bidang Urusan/ Program/ Kegiatan/ Sub Kegiatan	Indikator Program/ Kegiatan/ Sub Kegiatan	Target Akhir Periode RPJMD	Realisasi Capaian RKPD Tahun 2020	Prakiraan Capaian Target RKPD Tahun 2021	Capaian Kinerja dan Kerangka Pendanaan						Kelompok Sasaran	Prakiraan Maju Rencana Tahun 2023		Perangkat Daerah Penanggung Jawab
										Target 2022	Pagu Indikatif	Lokasi	Sumber Dana	Prioritas			Target	Pagu Indikatif	
														Nasional	Daerah				
1	02	02	2.02	19	Pengelolaan Pelayanan Kesehatan Tradisional, Akupuntur, Asuhan Mandiri, dan Tradisional Lainnya	Jumlah Akupuntur melakukan Pelayanan Kesehatan (Tradisional Lainnya) yang dibina Jumlah Fasilitas Pelayanan Kesehatan Tradisional Berizin Jumlah Griya Sehat yang melakukan Pelayanan Kesehatan yang dibina Jumlah kelompok asuhan mandiri yang terbentuk Jumlah Panti Sehat Berkelompok yang Berizin Jumlah penyehat tradisional yang dibina Jumlah Puskesmas yang melakukan Pelayanan Kesehatan (Tradisional Lainnya) Dalam Gedung	0 ORANG 0 FASKES 0 ORANG 3 KELOMPOK 0 PANTI 12 POS 5 PUSKESMAS			0 ORANG 0 FASKES 0 ORANG 3 KELOMPOK 0 PANTI 12 POS 5 PUSKESMAS	69,125,850	Kab. Sidoarjo, Sidoarjo, Semua Kelurahan	[DANA UMUM] - PENDAPATAN ASLI DAERAH (PAD)				0 ORANG 0 FASKES 0 ORANG 3 KELOMPOK 0 PANTI 12 POS 5 PUSKESMAS	0	Dinas Kesehatan
1	02	02	2.02	20	Pengelolaan Surveilans Kesehatan	Jumlah kasus di desiminasi Jumlah kasus di intervensi Jumlah kasus dilakukan analisa Jumlah kasus dilakukan surveilance Jumlah kasus diobservasi Persentase jamaah haji yang mendapatkan pelayanan kesehatan terstandar	6 KASUS 6 KASUS 6 KASUS 6 KASUS 6 KASUS 100 %			6 KASUS 6 KASUS 6 KASUS 6 KASUS 6 KASUS 100 %	10,725,000	Semua Kabupaten/Kota, Semua Kecamatan, Semua Kelurahan	[DANA UMUM] - PENDAPATAN ASLI DAERAH (PAD)				6 KASUS 6 KASUS 6 KASUS 6 KASUS 6 KASUS 100 %	0	Dinas Kesehatan
1	02	02	2.02	21	Pengelolaan Pelayanan Kesehatan Orang dengan Masalah Kesehatan Jiwa (ODMK)	Jumlah Orang dengan Masalah Kesehatan Jiwa (ODMK) yang mendapatkan pelayanan kesehatan sesuai standar Jumlah Orang dengan Masalah Kesehatan Jiwa (ODMK) yang mendapatkan pelayanan kesehatan sesuai standar Jumlah penderita ODMK yang ditemukan	100 % 942 ORANG 1000 orang			100 % 942 ORANG 1000 orang	12,967,500	Kab. Sidoarjo, Sidoarjo, Semua Kelurahan	[DANA UMUM] - PENDAPATAN ASLI DAERAH (PAD)				100 % 942 ORANG 1000 orang	0	Dinas Kesehatan

Penetapan Rencana Kerja Pemerintah Daerah (RKPD)
Kabupaten Sidoarjo
Tahun 2022

Kode					Urusan/ Bidang Urusan/ Program/ Kegiatan/ Sub Kegiatan	Indikator Program/ Kegiatan/ Sub Kegiatan	Target Akhir Periode RPJMD	Realisasi Capaian RKPD Tahun 2020	Prakiraan Capaian Target RKPD Tahun 2021	Capaian Kinerja dan Kerangka Pendanaan						Kelompok Sasaran	Prakiraan Maju Rencana Tahun 2023		Perangkat Daerah Penanggung Jawab
										Target 2022	Pagu Indikatif	Lokasi	Sumber Dana	Prioritas			Target	Pagu Indikatif	
														Nasional	Daerah				
1	02	02	2.02	22	Pengelolaan Pelayanan Kesehatan Jiwa dan NAPZA	Jumlah pasien penyalahguna Napza yang mendapatkan pelayanan kesehatan di wilayah kerja Puskesmas Jumlah penderita ODGJ Berat yang ditemukan Jumlah penderita Orang Dengan Gangguan Jiwa Berat yang mendapatkan pelayanan kesehatan sesuai standar Jumlah penyuluhan tentang Napza	0 ORANG 82 ORANG 82 ORANG 80 ORANG			0 ORANG 82 ORANG 82 ORANG 80 ORANG	27,800,000	Kab. Sidoarjo, Sidoarjo, Semua Kelurahan	[DANA UMUM] - PENDAPATAN ASLI DAERAH (PAD)				0 ORANG 82 ORANG 82 ORANG 80 ORANG	0	Dinas Kesehatan
1	02	02	2.02	23	Pengelolaan Upaya Kesehatan Khusus	Jumlah penduduk yang di deteksi dini gangguan indera Jumlah penemuan dan ditangani kasus serumen Jumlah penemuan kasus katarak Jumlah penemuan kasus penyakit telinga Jumlah penemuan kasus refraksi Persentase kunjungan ke posyandu terkait penyuluhan gigi dan mulut Persentase merokok penduduk usia 10-18 tahun Persentase PAUD dan TK yang mendapatkan penyuluhan kesehatan gigi dan mulut Persentase sekolah yang menerapkan Kawasan Tanpa Rokok (KTR) Rasio gigi tetap yang ditambal terhadap gigi tetap yang dicabut	17314 KASUS 390 KASUS 17314 KASUS 1581 KASUS 17314 KASUS 30 % 0 % 50 % 0.2 % 1230 RASIO			17314 KASUS 390 KASUS 17314 KASUS 1581 KASUS 17314 KASUS 30 % 0 % 50 % 0.2 % 1230 RASIO	14,153,500	Kab. Sidoarjo, Sidoarjo, Semua Kelurahan	[DANA UMUM] - PENDAPATAN ASLI DAERAH (PAD)				17314 KASUS 390 KASUS 17314 KASUS 1581 KASUS 17314 KASUS 30 % 0 % 50 % 0.2 % 1230 RASIO	0	Dinas Kesehatan
1	02	02	2.02	24	Pengelolaan Upaya Pengurangan Risiko Krisis Kesehatan dan Pasca Krisis Kesehatan	Jumlah Dokumen upaya pengurangan resiko krisis kesehatan dan pasca krisis kesehatan Jumlah sosialisasi dalam upaya pengurangan risiko krisis kesehatan dan pasca krisis kesehatan yang dilaksanakan Persentase Faskes yang memiliki kesiapan pengurangan resiko krisis kesehatan dan pasca krisis kesehatan	1 DOKUMEN 10 KALI 10 FASKES			1 DOKUMEN 10 KALI 10 FASKES	0	Kab. Sidoarjo, Sidoarjo, Semua Kelurahan					1 DOKUMEN 10 KALI 10 FASKES	0	Dinas Kesehatan

Penetapan Rencana Kerja Pemerintah Daerah (RKPD)
Kabupaten Sidoarjo
Tahun 2022

Kode					Urusan/ Bidang Urusan/ Program/ Kegiatan/ Sub Kegiatan	Indikator Program/ Kegiatan/ Sub Kegiatan	Target Akhir Periode RPJMD	Realisasi Capaian RKPD Tahun 2020	Prakiraan Capaian Target RKPD Tahun 2021	Capaian Kinerja dan Kerangka Pendanaan						Kelompok Sasaran	Prakiraan Maju Rencana Tahun 2023		Perangkat Daerah Penanggung Jawab
										Target 2022	Pagu Indikatif	Lokasi	Sumber Dana	Prioritas			Target	Pagu Indikatif	
														Nasional	Daerah				
1	02	02	2.02	25	Pelayanan Kesehatan Penyakit Menular dan Tidak Menular	CFR DBD IR DBD Jumlah Balita dan anak sekolah yang mendapatkan albendazol Jumlah Balita diare yang diberi oralit Jumlah Balita diare yang diberi zinc Jumlah Ibu hamil mendapatkan skrening hepatitis Jumlah kasus malaria yang dilakukan PE dan diobati sesuai standar Jumlah layanan rehidrasi oral aktif (LROA) Jumlah pemeriksaan kontak dari kasus kusta baru Jumlah penderita TB tertangani sesuai standar Jumlah penemuan Diare pada Balita Jumlah penemuan pneumonia pada balita Jumlah populasi beresiko terinfeksi hepatitis mendapatkan skrening Persentase Angka Bebas Jentik (ABJ) Persentase kasus defaulter kusta Persentase kasus kusta yang dilakukan PFS secara rutin Persentase kegiatan PE kasus DBD Persentase kegiatan Satu Rumah Satu Jumantik (1 R 1 J) Desa/Kelurahan Persentase penderita baru pasca pengobatan dengan score kecacatannya tidak bertambah atau tetap Persentase RFT Penderita Kusta	0 % 4.7 % 10000 ORANG 546 ORANG 546 ORANG 753 ORANG 0 KASUS 546 ORANG 0 KASUS 94 ORANG 546 ORANG 192 ORANG 24 ORANG 85 % 0 KASUS 0 KASUS 85 % 20 % 0 KASUS 0 %			0 % 4.7 % 10000 ORANG 546 ORANG 546 ORANG 753 ORANG 0 KASUS 546 ORANG 0 KASUS 94 ORANG 546 ORANG 192 ORANG 24 ORANG 85 % 0 KASUS 0 KASUS 85 % 20 % 0 KASUS 0 %	45,537,500	Kab. Sidoarjo, Sidoarjo, Semua Kelurahan	[DANA UMUM] - PENDAPATAN ASLI DAERAH (PAD)				0 % 4.7 % 10000 ORANG 546 ORANG 546 ORANG 753 ORANG 0 KASUS 546 ORANG 0 KASUS 94 ORANG 546 ORANG 192 ORANG 24 ORANG 85 % 0 KASUS 0 KASUS 85 % 20 % 0 KASUS 0 %	0	Dinas Kesehatan
1	02	02	2.02	26	Pengelolaan Jaminan Kesehatan Masyarakat	Jumlah penduduk yang dibayarkan jaminan kesehatannya Presentase penduduk yang mendapatkan Jaminan Kesehatan	35123 ORANG 63.7 %			35123 ORANG 63.7 %	0	Kab. Sidoarjo, Sidoarjo, Semua Kelurahan	[DANA UMUM] - PENDAPATAN ASLI DAERAH (PAD)				35123 ORANG 63.7 %	0	Dinas Kesehatan

Penetapan Rencana Kerja Pemerintah Daerah (RKPD)
Kabupaten Sidoarjo
Tahun 2022

Kode					Urusan/ Bidang Urusan/ Program/ Kegiatan/ Sub Kegiatan	Indikator Program/ Kegiatan/ Sub Kegiatan	Target Akhir Periode RPJMD	Realisasi Capaian RKPD Tahun 2020	Prakiraan Capaian Target RKPD Tahun 2021	Capaian Kinerja dan Kerangka Pendanaan						Kelompok Sasaran	Prakiraan Maju Rencana Tahun 2023		Perangkat Daerah Penanggung Jawab
										Target 2022	Pagu Indikatif	Lokasi	Sumber Dana	Prioritas			Target	Pagu Indikatif	
														Nasional	Daerah				
1	02	02	2.02	27	Deteksi Dini Penyalahgunaan NAPZA di Fasyankes dan Sekolah	Jumlah media informasi tentang pencegahan bahaya NAPZA Jumlah orang yang dilakukan skrining Napza dengan menggunakan Assist di Fasyankes & sekolah	80 BUAH 50 SEKOLAH			80 BUAH 50 SEKOLAH	14,995,000	Kab. Sidoarjo, Sidoarjo, Semua Kelurahan					80 BUAH 50 SEKOLAH	0	Dinas Kesehatan
1	02	02	2.02	28	Pengambilan dan Pengiriman Spesimen Penyakit Potensial KLB ke Laboratorium Rujukan/Nasional	Jumlah spesimen kasus penyakit potensi wabah yang diambil spesimenJumlah spesimen kasus penyakit potensi wabah yang diambil spesimen Jumlah spesimen kasus penyakit potensi wabah yang dikirim ke Laboratorium Jumlah spesimen kasus penyakit potensi wabah yang positif yang diintervensi	15 KASUS 0 KASUS 1 KASUS			15 KASUS 0 KASUS 1 KASUS	0	Kab. Sidoarjo, Sidoarjo, Semua Kelurahan	[DANA UMUM] - PENDAPATAN ASLI DAERAH (PAD)				15 KASUS 0 KASUS 1 KASUS	0	Dinas Kesehatan
1	02	02	2.02	33	Operasional Pelayanan Puskesmas	Jumlah belanja modal yang disediakan Jumlah kendaraan dinas yang lunas pajaknya (STNK) Jumlah paket belanja jasa kantor terpenuhi (belanja paket jasa air, listrik, telepon, internet) Jumlah pemeliharaan gedung dan bangunan yang dilaksanakan Jumlah pemeliharaan peralatan dan mesin yang dilaksanakan Jumlah tenaga pendukung yang terfasilitasi (tenaga kebersihan, sopir, penjaga dan tenaga pendukung lainnya) Jumlah tenaga pendukung yang terfasilitasi (tenaga kebersihan, sopir, penjaga dan tenaga pendukung lainnya) Prosentase BBM yang terpenuhi	1 PAKET 4 KENDARAAN 4 PAKET 1 PAKET 3 PAKET 4 ORANG 8 ORANG 100 %			1 PAKET 4 KENDARAAN 4 PAKET 1 PAKET 3 PAKET 4 ORANG 8 ORANG 100 %	2,328,357,600	Kab. Sidoarjo, Sidoarjo, Semua Kelurahan	[DANA UMUM] - PENDAPATAN ASLI DAERAH (PAD)				1 PAKET 4 KENDARAAN 4 PAKET 1 PAKET 3 PAKET 4 ORANG 8 ORANG 100 %	0	Dinas Kesehatan
1	02	02	2.02	35	Pelaksanaan Akreditasi Fasilitas Kesehatan di Kabupaten/Kota	Jumlah Fasilitas Kesehatan yang dimonev pasca akreditasi Jumlah fasyankes yang memenuhi syarat mengajukan akreditasi	26 PUSKESMAS 26 PUSKESMAS			26 PUSKESMAS 26 PUSKESMAS	60,643,500	Kab. Sidoarjo, Sidoarjo, Semua Kelurahan	[DANA UMUM] - PENDAPATAN ASLI DAERAH (PAD)				26 PUSKESMAS 26 PUSKESMAS	0	Dinas Kesehatan

Penetapan Rencana Kerja Pemerintah Daerah (RKPD)
Kabupaten Sidoarjo
Tahun 2022

Kode					Urusan/ Bidang Urusan/ Program/ Kegiatan/ Sub Kegiatan	Indikator Program/ Kegiatan/ Sub Kegiatan	Target Akhir Periode RPJMD	Realisasi Capaian RKPD Tahun 2020	Prakiraan Capaian Target RKPD Tahun 2021	Capaian Kinerja dan Kerangka Pendanaan						Kelompok Sasaran	Prakiraan Maju Rencana Tahun 2023		Perangkat Daerah Penanggung Jawab
										Target 2022	Pagu Indikatif	Lokasi	Sumber Dana	Prioritas			Target	Pagu Indikatif	
														Nasional	Daerah				
1	02	02	2.02	36	Investigasi Awal Kejadian Tidak Diharapkan (Kejadian Ikutan Pasca Imunisasi dan Pemberian Obat Massal)	Jumlah kejadian KIPI serius yang dikonfirmasi Jumlah kejadian KIPI serius yang dilakukan investigasi Jumlah kejadian KIPI serius yang ditangani	6 KASUS 0 KASUS 0 KASUS			6 KASUS 0 KASUS 0 KASUS	37,950,000	Semua Kabupaten/Kota, Semua Kecamatan, Semua Kelurahan	[DANA UMUM] - PENDAPATAN ASLI DAERAH (PAD)				6 KASUS 0 KASUS 0 KASUS	0	Dinas Kesehatan
1	02	02	2.02	37	Pelaksanaan Kewaspadaan Dini dan Respon Wabah	Jumlah kasus yang dikonfirmasi laboratorium Jumlah kasus yang dilakukan penanggulangan sesuai dengan kondisi Jumlah kasus yang dilakukan penyelidikan epidemiologi Jumlah kasus yang dilakukan verivikasi data	10 KASUS 10 KASUS 10 KASUS 20 KASUS			10 KASUS 10 KASUS 10 KASUS 20 KASUS	0	Kab. Sidoarjo, Sidoarjo, Semua Kelurahan	[DANA UMUM] - PENDAPATAN ASLI DAERAH (PAD)				10 KASUS 10 KASUS 10 KASUS 20 KASUS	0	Dinas Kesehatan
1	**02**	**02**	2.04		**Penerbitan Izin Rumah Sakit Kelas C, D dan Fasilitas Pelayanan Kesehatan Tingkat Daerah Kabupaten/Kota**						**280,207,700**							**0**	
1	02	02	2.04	03	Peningkatan Mutu Pelayanan Fasilitas Kesehatan	Jumlah Fasilitas Kesehatan Primer yang dibina Jumlah Fasilitas Kesehatan Primer yang di monev Jumlah individu dari keluarga rawan yang mendapat keperawatan kesehatan masyarakat (home care) Jumlah workshop terstandar yang diselenggarakan	26 FASKES 26 FASKES 3018 ORANG 7 KALI			26 FASKES 26 FASKES 3018 ORANG 7 KALI	280,207,700	Kab. Sidoarjo, Sidoarjo, Semua Kelurahan	[DANA UMUM] - PENDAPATAN ASLI DAERAH (PAD)				26 FASKES 26 FASKES 3018 ORANG 7 KALI	0	Dinas Kesehatan
1	**02**	**05**			**PROGRAM PEMBERDAYAAN MASYARAKAT BIDANG KESEHATAN**						**346,590,100**							**0**	
1	**02**	**05**	2.01		**Advokasi, Pemberdayaan, Kemitraan, Peningkatan Peran serta Masyarakat dan Lintas Sektor Tingkat Daerah Kabupaten/Kota**						**230,237,600**							**0**	

Penetapan Rencana Kerja Pemerintah Daerah (RKPD)
Kabupaten Sidoarjo
Tahun 2022

Kode					Urusan/ Bidang Urusan/ Program/ Kegiatan/ Sub Kegiatan	Indikator Program/ Kegiatan/ Sub Kegiatan	Target Akhir Periode RPJMD	Realisasi Capaian RKPD Tahun 2020	Prakiraan Capaian Target RKPD Tahun 2021	Capaian Kinerja dan Kerangka Pendanaan						Kelompok Sasaran	Prakiraan Maju Rencana Tahun 2023		Perangkat Daerah Penanggung Jawab
										Target 2022	Pagu Indikatif	Lokasi	Sumber Dana	Prioritas			Target	Pagu Indikatif	
														Nasional	Daerah				
1	02	05	2.01	01	Peningkatan Upaya Promosi Kesehatan, Advokasi, Kemitraan dan Pemberdayaan Masyarakat	Jumlah Dunia Usaha yang melaksanakan kemitraan Jumlah kegiatan advokasi mendorong Regulasi Kesehatan Tingkat Puskesmas yang dilaksanakan Jumlah Ormas yang melaksanakan kemitraan	0 ORANG 2 KALI 2 ORMAS			0 ORANG 2 KALI 2 ORMAS	230,237,600	Kab. Sidoarjo, Sidoarjo, Semua Kelurahan	[DANA UMUM] - PENDAPATAN ASLI DAERAH (PAD)				0 ORANG 2 KALI 2 ORMAS	0	Dinas Kesehatan
1	**02**	**05**	2.02		**Pelaksanaan Sehat dalam rangka Promotif Preventif Tingkat Daerah Kabupaten/Kota**						**116,352,500**								**0**	
1	02	05	2.02	01	Penyelenggaraan Promosi Kesehatan dan Gerakan Hidup Bersih dan Sehat	Frekuensi kegiatan promosi kesehatan (online dan offline) sebagai media penyebarluasan informasi kesehatan yang dilaksanakan Jumlah kegiatan Promosi Kesehatan dan Gerakan Hidup Bersih dan Sehat yang dilaksanakan Jumlah promosi kesehatan (online dan offline) sebagai media penyebarluasan informasi kesehatan yang dilaksanakan	80 KALI 80 KALI 80 KALI			80 KALI 80 KALI 80 KALI	116,352,500	Kab. Sidoarjo, Sidoarjo, Semua Kelurahan	[DANA UMUM] - PENDAPATAN ASLI DAERAH (PAD)				80 KALI 80 KALI 80 KALI	0	Dinas Kesehatan
1					**URUSAN PEMERINTAHAN WAJIB YANG BERKAITAN DENGAN PELAYANAN DASAR**															
1	**02**				**URUSAN PEMERINTAHAN BIDANG KESEHATAN**						**5,180,207,791**								**0**	
1	**02**	**01**			**PROGRAM PENUNJANG URUSAN PEMERINTAHAN DAERAH KABUPATEN/KOTA**						**2,492,040,000**								**0**	
1	**02**	**01**	2.10		**Peningkatan Pelayanan BLUD**						**2,492,040,000**								**0**	
1	02	01	2.10	01	Pelayanan dan Penunjang Pelayanan BLUD	Jumlah sarana prasarana yang dipelihara- Jumlah sarana prasarana yang disediakan Jumlah tenaga non ASN yang terfasilitasi	5 GEDUNGG 5 GEDUNG 12 ORANG			5 GEDUNGG 5 GEDUNG 12 ORANG	2,492,040,000	Kab. Sidoarjo, Buduran, Semua Kelurahan	[DANA UMUM] - Pendapatan dari BLUD				5 GEDUNGG 5 GEDUNG 12 ORANG	0	Dinas Kesehatan
1	**02**	**02**			**PROGRAM PEMENUHAN UPAYA KESEHATAN PERORANGAN DAN UPAYA KESEHATAN MASYARAKAT**						**2,251,055,191**								**0**	

Penetapan Rencana Kerja Pemerintah Daerah (RKPD)
Kabupaten Sidoarjo
Tahun 2022

Kode					Urusan/ Bidang Urusan/ Program/ Kegiatan/ Sub Kegiatan	Indikator Program/ Kegiatan/ Sub Kegiatan	Target Akhir Periode RPJMD	Realisasi Capaian RKPD Tahun 2020	Prakiraan Capaian Target RKPD Tahun 2021	Capaian Kinerja dan Kerangka Pendanaan						Kelompok Sasaran	Prakiraan Maju Rencana Tahun 2023		Perangkat Daerah Penanggung Jawab
										Target 2022	Pagu Indikatif	Lokasi	Sumber Dana	Prioritas			Target	Pagu Indikatif	
														Nasional	Daerah				
1	**02**	**02**	2.02		**Penyediaan Layanan Kesehatan untuk UKM dan UKP Rujukan Tingkat Daerah Kabupaten/Kota**						**2,178,242,691**							**0**	
1	02	02	2.02	01	Pengelolaan Pelayanan Kesehatan Ibu Hamil	Jumlah desa/kelurahan dengan kelas ibu hamil yang aktif Jumlah ibu hamil/bayi baru lahir yang mendapatkan buku KIA Jumlah Ibu Hamil komplikasi mendapatkan pemeriksaan kesehatan rujukan - Jumlah Ibu hamil mendapatkan pelayanan kesehatan sesuai standar Jumlah Ibu hamil yang diinput ke software sicantik bumil	15 DESA 1744 ORANG 279 ORANG 1744 ORANG 50 PERSEN			15 DESA 1744 ORANG 279 ORANG 1744 ORANG 50 PERSEN	57,000,000	Kab. Sidoarjo, Buduran, Semua Kelurahan	[DANA KHUSUS] - PENDAPATAN ASLI DAERAH				15 DESA 1744 ORANG 279 ORANG 1744 ORANG 50 PERSEN	0	Dinas Kesehatan
1	02	02	2.02	02	Pengelolaan Pelayanan Kesehatan Ibu Bersalin	- Jumlah ibu bersalin mendapat pelayanan kesehatan sesuai standar Jumlah Ibu bersalin risti yang dirujuk dan mendapatkan pelayanan kesehatan sesuai standar di fasyankes primer Jumlah ibu nifas mendapat pelayanan kesehatan sesuai standar Jumlah ibu nifas risti yang mendapatkan pelayanan sesuai standar Jumlah kegiatan Audit Maternal Perinatal (AMP) yang dilaksanakan	1644 ORANG 48 ORANG 1595 ORANG 279 ORANG 9 KEGIATAN			1644 ORANG 48 ORANG 1595 ORANG 279 ORANG 9 KEGIATAN	8,400,000	Kab. Sidoarjo, Buduran, Semua Kelurahan	[DANA KHUSUS] - PENDAPATAN ASLI DAERAH				1644 ORANG 48 ORANG 1595 ORANG 279 ORANG 9 KEGIATAN	0	Dinas Kesehatan
1	02	02	2.02	03	Pengelolaan Pelayanan Kesehatan Bayi Baru Lahir	Jumlah bayi baru lahir (neonatal) risti yang mendapatkan rujukan kasus neonatal komplikasi - Jumlah bayi baru lahir yang mendapat pelayanan sesuai standar Jumlah bayu baru lahir yang dipantau melalui pendekatan MTBM	190 BAYI 1585 BAYI 1585 BAYI			190 BAYI 1585 BAYI 1585 BAYI	5,000,000	Kab. Sidoarjo, Buduran, Semua Kelurahan					190 BAYI 1585 BAYI 1585 BAYI	0	Dinas Kesehatan

Penetapan Rencana Kerja Pemerintah Daerah (RKPD)
Kabupaten Sidoarjo
Tahun 2022

Kode					Urusan/ Bidang Urusan/ Program/ Kegiatan/ Sub Kegiatan	Indikator Program/ Kegiatan/ Sub Kegiatan	Target Akhir Periode RPJMD	Realisasi Capaian RKPD Tahun 2020	Prakiraan Capaian Target RKPD Tahun 2021	Capaian Kinerja dan Kerangka Pendanaan						Kelompok Sasaran	Prakiraan Maju Rencana Tahun 2023		Perangkat Daerah Penanggung Jawab
										Target 2022	Pagu Indikatif	Lokasi	Sumber Dana	Prioritas			Target	Pagu Indikatif	
														Nasional	Daerah				
1	02	02	2.02	04	Pengelolaan Pelayanan Kesehatan Balita	Jumlah anak balita sehat yang di screening tumbuh kembang Jumlah anak pra sekolah (60-7 bulan) yang mendapatkan pelayanan kesehatan sesuai standar (screening perkembangan dan DDTK) Jumlah anak prasekolah risti yang dirujuk ke fasyankes lanjutan -Jumlah balita yang mendapatkan pelayanan sesuai dengan standar	6354 ANAK 1626 ANAK 630 ANAK 7881 ANAK			6354 ANAK 1626 ANAK 630 ANAK 7881 ANAK	2,400,000	Kab. Sidoarjo, Buduran, Semua Kelurahan	[DANA KHUSUS] - PENDAPATAN ASLI DAERAH				6354 ANAK 1626 ANAK 630 ANAK 7881 ANAK	0	Dinas Kesehatan
1	02	02	2.02	05	Pengelolaan Pelayanan Kesehatan pada Usia Pendidikan Dasar	Jumlah anak remaja risti yang dirujuk ke fasyankes Jumlah anak usia pendidikan dasar diluar satuan pendidikan dasar (pondok pesantren, panti, LKSA, lapas/LPKA/Posyandu remaja) yang discreening/ penjaringan kesehatannya Jumlah anak usia pendidikan dasar yang mendapatkan pelayanan kesehatan sesuai standar (penjaringan/ skrinning kesehatan dan pemeriksaan kesehatan berkala)- Jumlah anak usia pendidikan dasar yang risti dan dirujuk ke fasyankes Jumlah remaja yang mendapat konseling kesehatan reproduksi Persentase puskesmas dengan PKPR	600 ANAK 348 ANAK 1743 ANAK 175 ANAK 6848 ANAK 100 PERSEN			600 ANAK 348 ANAK 1743 ANAK 175 ANAK 6848 ANAK 100 PERSEN	29,300,000	Kab. Sidoarjo, Buduran, Semua Kelurahan	[DANA KHUSUS] - PENDAPATAN ASLI DAERAH				600 ANAK 348 ANAK 1743 ANAK 175 ANAK 6848 ANAK 100 PERSEN	0	Dinas Kesehatan
1	02	02	2.02	06	Pengelolaan Pelayanan Kesehatan pada Usia Produktif	Jumlah catin risti yang discreening dan dirujuk ke fasyankes lanjutan - Jumlah Catin yang dilakukan screening dan pemberian imuniasai TT (P2PM SURVIM)	235 ORANG 2357 ORANG			235 ORANG 2357 ORANG	13,200,000	Kab. Sidoarjo, Buduran, Semua Kelurahan	[DANA KHUSUS] - DAK Non Fisik - BOKKB - BOK				235 ORANG 2357 ORANG	0	Dinas Kesehatan

Penetapan Rencana Kerja Pemerintah Daerah (RKPD)
Kabupaten Sidoarjo
Tahun 2022

Kode					Urusan/ Bidang Urusan/ Program/ Kegiatan/ Sub Kegiatan	Indikator Program/ Kegiatan/ Sub Kegiatan	Target Akhir Periode RPJMD	Realisasi Capaian RKPD Tahun 2020	Prakiraan Capaian Target RKPD Tahun 2021	Capaian Kinerja dan Kerangka Pendanaan						Kelompok Sasaran	Prakiraan Maju Rencana Tahun 2023		Perangkat Daerah Penanggung Jawab
										Target 2022	Pagu Indikatif	Lokasi	Sumber Dana	Prioritas			Target	Pagu Indikatif	
														Nasional	Daerah				
1	02	02	2.02	07	Pengelolaan Pelayanan Kesehatan pada Usia Lanjut	- Jumlah usia lanjut > 60 tahun yang mendapatkan screening pelayanan kesehatan/ pemeriksaan kesehatan (P3G) meliputi pemeriksaan status mental, kognitif, dan tingkat kemandirian pada usia lanjut Jumlah usia lanjut yang sehat	5249 ORANG 8337 ORANG			5249 ORANG 8337 ORANG	24,100,000	Kab. Sidoarjo, Buduran, Semua Kelurahan	[DANA KHUSUS] - PENDAPATAN ASLI DAERAH				5249 ORANG 8337 ORANG	0	Dinas Kesehatan
1	02	02	2.02	08	Pengelolaan Pelayanan Kesehatan Penderita Hipertensi	Jumlah Desa/Kelurahan yang melaksanakan kegiatan POSBINDU PTM Jumlah kegiatan evaluasi pelaksanaan pelayanan hipertensi sesuai standar di fasilitas pelayanan kesehatan Jumlah pelayanan terpadu (Pandu) PTM Jumlah pembinaan pelayanan hipertensi sesuai standar terhadap petugas PTM - Jumlah penderita hipertensi yang mendapatkan pelayanan kesehatan sesuai standar	15 DESA 2 KEGIATAN 19 ORANG 2 KEGIATAN 11570 ORANG			15 DESA 2 KEGIATAN 19 ORANG 2 KEGIATAN 11570 ORANG	5,700,000	Kab. Sidoarjo, Buduran, Semua Kelurahan	[DANA KHUSUS] - PENDAPATAN ASLI DAERAH				15 DESA 2 KEGIATAN 19 ORANG 2 KEGIATAN 11570 ORANG	0	Dinas Kesehatan
1	02	02	2.02	09	Pengelolaan Pelayanan Kesehatan Penderita Diabetes Melitus	Jumlah kegiatan evaluasi pelaksanaan pelayanan diabetes melitus sesuai standar di fasilitas pelayanan kesehatan -Jumlah pembinaan pelayanan diabetes melitus terhadap petugas PTM Jumlah penderita diabetes melitus yang mendapatkan pelayanan kesehatan sesuai standar Persentase obesitas pada penduduk usia ≥ 18 tahun	2 KEGIATAN 2 KEGIATAN 1636 ORANG 13 PERSEN			2 KEGIATAN 2 KEGIATAN 1636 ORANG 13 PERSEN	5,700,000	Kab. Sidoarjo, Buduran, Semua Kelurahan	[DANA KHUSUS] - PENDAPATAN ASLI DAERAH				2 KEGIATAN 2 KEGIATAN 1636 ORANG 13 PERSEN	0	Dinas Kesehatan
1	02	02	2.02	10	Pengelolaan Pelayanan Kesehatan Orang dengan Gangguan Jiwa Berat	Jumlah penderita Orang Dengan Gangguan Jiwa Berat yang mendapatkan pelayanan kesehatan sesuai standar -Jumlah TFU (Tempat Fasilitas Umum) yang memenuhi syarat kesehatan	50 ORANG 50 ORANG			50 ORANG 50 ORANG	5,250,000	Kab. Sidoarjo, Buduran, Semua Kelurahan	[DANA KHUSUS] - PENDAPATAN ASLI DAERAH				50 ORANG 50 ORANG	0	Dinas Kesehatan

Penetapan Rencana Kerja Pemerintah Daerah (RKPD)
Kabupaten Sidoarjo
Tahun 2022

Kode					Urusan/ Bidang Urusan/ Program/ Kegiatan/ Sub Kegiatan	Indikator Program/ Kegiatan/ Sub Kegiatan	Target Akhir Periode RPJMD	Realisasi Capaian RKPD Tahun 2020	Prakiraan Capaian Target RKPD Tahun 2021	Capaian Kinerja dan Kerangka Pendanaan						Kelompok Sasaran	Prakiraan Maju Rencana Tahun 2023		Perangkat Daerah Penanggung Jawab
										Target 2022	Pagu Indikatif	Lokasi	Sumber Dana	Prioritas			Target	Pagu Indikatif	
														Nasional	Daerah				
1	02	02	2.02	11	Pengelolaan Pelayanan Kesehatan Orang Terduga Tuberkulosis	Jumlah orang terduga TBC yang mendapatkan pelayanan sesuai standar- Persentase Angka keberhasilan pengobatan TB Persentase CDR TB Persentase pasien pengobatan ulang yang diperiksa TCM Persentase pasien TB yang mengetahui status HIV Persentase penemuan suspect penderita TB	70 ORANG 90 PERSEN 87 ORANG 100 PERSEN 80 PERSEN 100 PERSEN			70 ORANG 90 PERSEN 87 ORANG 100 PERSEN 80 PERSEN 100 PERSEN	3,150,000	Kab. Sidoarjo, Buduran, Semua Kelurahan	[DANA KHUSUS] - PENDAPATAN ASLI DAERAH				70 ORANG 90 PERSEN 87 ORANG 100 PERSEN 80 PERSEN 100 PERSEN	0	Dinas Kesehatan
1	02	02	2.02	12	Pengelolaan Pelayanan Kesehatan Orang dengan Risiko Terinfeksi HIV	-Jumlah orang dengan risiko terinfeksi HIV yang mendapatkan pelayanan sesuai standar pada tahun N	1258 ORANG			1258 ORANG	4,900,000	Kab. Sidoarjo, Buduran, Semua Kelurahan	[DANA KHUSUS] - PENDAPATAN ASLI DAERAH				1258 ORANG	0	Dinas Kesehatan
1	02	02	2.02	13	Pengelolaan Pelayanan Kesehatan bagi Penduduk pada Kondisi Kejadian Luar Biasa (KLB)	-Jumlah orang yang terdampak dan berisiko pada situasi KLB yang mendapat pelayanan kesehatan sesuai standar pada tahun N	0 persen			0 persen	3,500,000	Kab. Sidoarjo, Buduran, Semua Kelurahan	[DANA KHUSUS] - PENDAPATAN ASLI DAERAH				0 persen	0	Dinas Kesehatan
1	02	02	2.02	14	Pengelolaan Pelayanan Kesehatan bagi Penduduk Terdampak Krisis Kesehatan Akibat Bencana dan/atau Berpotensi Bencana	Jumlah Fasilitas Kesehatan Primer yang dibina Jumlah Fasilitas Kesehatan Primer yang di monev Jumlah individu dari keluarga rawan yang mendapat keperawatan kesehatan masyarakat (home care) Jumlah workshop terstandar yang diselenggarakan -Persentase penduduk terdampak krisis kesehatan akibat bencana dan/atau berpotensi bencana yang mendapatkan pelayanan kesehatan pada tahun N	38 TEMPAT 38 TEMPAT 254 ORANG 24 KEGIATAN 10 persen			38 TEMPAT 38 TEMPAT 254 ORANG 24 KEGIATAN 10 persen	7,900,000	Kab. Sidoarjo, Buduran, Semua Kelurahan	[DANA KHUSUS] - PENDAPATAN ASLI DAERAH				38 TEMPAT 38 TEMPAT 254 ORANG 24 KEGIATAN 10 persen	0	Dinas Kesehatan

Penetapan Rencana Kerja Pemerintah Daerah (RKPD)
Kabupaten Sidoarjo
Tahun 2022

Kode					Urusan/ Bidang Urusan/ Program/ Kegiatan/ Sub Kegiatan	Indikator Program/ Kegiatan/ Sub Kegiatan	Target Akhir Periode RPJMD	Realisasi Capaian RKPD Tahun 2020	Prakiraan Capaian Target RKPD Tahun 2021	Capaian Kinerja dan Kerangka Pendanaan						Kelompok Sasaran	Prakiraan Maju Rencana Tahun 2023		Perangkat Daerah Penanggung Jawab
										Target 2022	Pagu Indikatif	Lokasi	Sumber Dana	Prioritas			Target	Pagu Indikatif	
														Nasional	Daerah				
1	02	02	2.02	15	Pengelolaan Pelayanan Kesehatan Gizi Masyarakat	Jumlah baduta yang mendapatkan MPASI lokal Jumlah balita yang dilakukan penimbangan serentak di posyandu pada bulan Februari dan Agustus -Jumlah bumil anemi yang diperiksa dan ditangani Jumlah Ibu hamil/ BUFASyang mendapatkan PMT pemulihan Jumlah kasus gizi kurang (BGM Gakin) yang tertangani Jumlah paket gizi mikro untuk baduta stunting/BGM (800 anak x 2 paket) Jumlah paket untuk pemberian PMT Pemulihan bagi Ibu Hamil/ibu nifas KEK Gakin 207 x 90 HM x 1 pt Jumlah paket untuk pemberian PMT Pemulihan balita Gizi Kurang pada Baduta, Balita BGM 267 anak x 90 HM x 1 pt Jumlah program edukasi / demonstrasi pada ibu baduta terkait pemberian MPASI sesuai tumbuh kembangnya 100% posyandu Jumlah remaja putri yang mendapat TTD Jumlah RT yang mengonsumsi garam beryodium Persentase balita stunting yang ditangani (TB/U atau PB/U) Persentase partisipasi masyarakat (D/S) kehadiran di posyandu Presentase ibu hamil yang mendapatkan tablet Fe 90 tablet Prosentasi keberhasilan penimbangan (N/D) di posyandu	5 ANAK 6305 ANAK 87 ORANG 120 ORANG 157 ANAK 10 ANAK 450 PAKET 450 PAKET 10 ANAK 1597 ORANG 23096 RT 100 PERSEN 81 PERSEN 95 PERSEN 80 PERSEN			5 ANAK 6305 ANAK 87 ORANG 120 ORANG 157 ANAK 10 ANAK 450 PAKET 450 PAKET 10 ANAK 1597 ORANG 23096 RT 100 PERSEN 81 PERSEN 95 PERSEN 80 PERSEN	53,912,500	Kab. Sidoarjo, Buduran, Semua Kelurahan	[DANA KHUSUS] - PENDAPATAN ASLI DAERAH				5 ANAK 6305 ANAK 87 ORANG 120 ORANG 157 ANAK 10 ANAK 450 PAKET 450 PAKET 10 ANAK 1597 ORANG 23096 RT 100 PERSEN 81 PERSEN 95 PERSEN 80 PERSEN	0	Dinas Kesehatan

Penetapan Rencana Kerja Pemerintah Daerah (RKPD)
Kabupaten Sidoarjo
Tahun 2022

Kode					Urusan/ Bidang Urusan/ Program/ Kegiatan/ Sub Kegiatan	Indikator Program/ Kegiatan/ Sub Kegiatan	Target Akhir Periode RPJMD	Realisasi Capaian RKPD Tahun 2020	Prakiraan Capaian Target RKPD Tahun 2021	Capaian Kinerja dan Kerangka Pendanaan						Kelompok Sasaran	Prakiraan Maju Rencana Tahun 2023		Perangkat Daerah Penanggung Jawab
										Target 2022	Pagu Indikatif	Lokasi	Sumber Dana	Prioritas			Target	Pagu Indikatif	
														Nasional	Daerah				
1	02	02	2.02	16	Pengelolaan Pelayanan Kesehatan Kerja dan Olahraga	Jumlah pembinaan K3 di Puskesmas -Jumlah Pos UKK aktif dengan kriteria madya, purnama, mandiri Prosentase anak sekolah SD kelas 4,5,6 mendapat pembinaan dan pemeriksaan kebugaran Prosentase Jamaah Haji mendapat pembinaan dan pemeriksaan kebugaran	2 KEGIATAN 2 POS 25 PERSEN 77 PERSEN			2 KEGIATAN 2 POS 25 PERSEN 77 PERSEN	38,050,000	Kab. Sidoarjo, Buduran, Semua Kelurahan	[DANA KHUSUS] - PENDAPATAN ASLI DAERAH				2 KEGIATAN 2 POS 25 PERSEN 77 PERSEN	0	Dinas Kesehatan
1	02	02	2.02	17	Pengelolaan Pelayanan Kesehatan Lingkungan	-Jumlah Desa ODF Jumlah fasyankes yang pengelolaan limbah medisnya sesuai standart Jumlah sarana kualitas air minum sesuai standart Jumlah TFU (Tempat Fasilitas Umum) yang memenuhi syarat kesehatan Prosentase pasar yang memenuhi syarat kesehatan (pasar sehat)	15 DESA 2 TEMAPAT 5 TEMPAT 64 TEMAPT 50 PERSEN			15 DESA 2 TEMAPAT 5 TEMPAT 64 TEMAPT 50 PERSEN	154,434,022	Kab. Sidoarjo, Buduran, Semua Kelurahan	[DANA KHUSUS] - PENDAPATAN ASLI DAERAH				15 DESA 2 TEMAPAT 5 TEMPAT 64 TEMAPT 50 PERSEN	0	Dinas Kesehatan
1	02	02	2.02	18	Pengelolaan Pelayanan Promosi Kesehatan	-	100 persen			100 persen	79,812,500	Kab. Sidoarjo, Buduran, Semua Kelurahan	[DANA KHUSUS] - PENDAPATAN ASLI DAERAH				100 persen	0	Dinas Kesehatan
1	02	02	2.02	19	Pengelolaan Pelayanan Kesehatan Tradisional, Akupuntur, Asuhan Mandiri, dan Tradisional Lainnya	Jumlah Akupuntur melakukan Pelayanan Kesehatan (Tradisional Lainnya) yang dibina Jumlah Fasilitas Pelayanan Kesehatan Tradisional Berizin Jumlah kelompok asuhan mandiri yang terbentuk -Jumlah penyehat tradisional yang dibina	1 TEMPAT 2 TEMPAT 8 TEMPAT 5 ORANG			1 TEMPAT 2 TEMPAT 8 TEMPAT 5 ORANG	21,100,000	Kab. Sidoarjo, Buduran, Semua Kelurahan	[DANA KHUSUS] - PENDAPATAN ASLI DAERAH				1 TEMPAT 2 TEMPAT 8 TEMPAT 5 ORANG	0	Dinas Kesehatan
1	02	02	2.02	20	Pengelolaan Surveilans Kesehatan	Jumlah kasus di desiminasi Jumlah kasus di intervensi Jumlah kasus dilakukan analisa Jumlah kasus dilakukan surveilance Jumlah kasus diobservasi -Persentase jamaah haji yang mendapatkan pelayanan kesehatan terstandar	110 ORANG 110 ORANG 110 ORANG 110 ORANG 110 ORANG 100 persen			110 ORANG 110 ORANG 110 ORANG 110 ORANG 110 ORANG 100 persen	8,650,000	Kab. Sidoarjo, Buduran, Semua Kelurahan	[DANA KHUSUS] - PENDAPATAN ASLI DAERAH				110 ORANG 110 ORANG 110 ORANG 110 ORANG 110 ORANG 100 persen	0	Dinas Kesehatan

Penetapan Rencana Kerja Pemerintah Daerah (RKPD)
Kabupaten Sidoarjo
Tahun 2022

Kode					Urusan/ Bidang Urusan/ Program/ Kegiatan/ Sub Kegiatan	Indikator Program/ Kegiatan/ Sub Kegiatan	Target Akhir Periode RPJMD	Realisasi Capaian RKPD Tahun 2020	Prakiraan Capaian Target RKPD Tahun 2021	Capaian Kinerja dan Kerangka Pendanaan						Kelompok Sasaran	Prakiraan Maju Rencana Tahun 2023		Perangkat Daerah Penanggung Jawab
										Target 2022	Pagu Indikatif	Lokasi	Sumber Dana	Prioritas			Target	Pagu Indikatif	
														Nasional	Daerah				
1	02	02	2.02	21	Pengelolaan Pelayanan Kesehatan Orang dengan Masalah Kesehatan Jiwa (ODMK)	Jumlah Orang dengan Masalah Kesehatan Jiwa (ODMK) yang mendapatkan pelayanan kesehatan sesuai standar -Jumlah penderita ODMK yang ditemukan	167 ORANG 167 ORANG			167 ORANG 167 ORANG	27,362,500	Kab. Sidoarjo, Buduran, Semua Kelurahan	[DANA KHUSUS] - PENDAPATAN ASLI DAERAH				167 ORANG 167 ORANG	0	Dinas Kesehatan
1	02	02	2.02	22	Pengelolaan Pelayanan Kesehatan Jiwa dan NAPZA	Jumlah pasien penyalahguna Napza yang mendapatkan pelayanan kesehatan di wilayah kerja Puskesmas- Jumlah penderita ODGJ Berat yang ditemukan Jumlah penyuluhan tentang Napza	0 ORANG 50 ORANG 25 KALI			0 ORANG 50 ORANG 25 KALI	6,550,000	Kab. Sidoarjo, Buduran, Semua Kelurahan	[DANA KHUSUS] - PENDAPATAN ASLI DAERAH				0 ORANG 50 ORANG 25 KALI	0	Dinas Kesehatan
1	02	02	2.02	23	Pengelolaan Upaya Kesehatan Khusus	Persentase kunjungan ke posyandu terkait penyuluhan gigi dan mulut -Persentase PAUD dan TK yang mendapatkan penyuluhan kesehatan gigi dan mulut	50 PERSEN 50 persen			50 PERSEN 50 persen	21,337,500	Kab. Sidoarjo, Buduran, Semua Kelurahan	[DANA KHUSUS] - PENDAPATAN ASLI DAERAH				50 PERSEN 50 persen	0	Dinas Kesehatan
1	02	02	2.02	24	Pengelolaan Upaya Pengurangan Risiko Krisis Kesehatan dan Pasca Krisis Kesehatan	Jumlah Dokumen upaya pengurangan resiko krisis kesehatan dan pasca krisis kesehatan Jumlah sosialisasi dalam upaya pengurangan risiko krisis kesehatan dan pasca krisis kesehatan yang dilaksanakan Persentase Faskes yang memiliki kesiapan pengurangan resiko krisis kesehatan dan pasca krisis kesehatan	3 DOKUMEN 3 KALI 100 PERSEN			3 DOKUMEN 3 KALI 100 PERSEN	1,500,000	Kab. Sidoarjo, Buduran, Semua Kelurahan	[DANA KHUSUS] - PENDAPATAN ASLI DAERAH				3 DOKUMEN 3 KALI 100 PERSEN	0	Dinas Kesehatan
1	02	02	2.02	25	Pelayanan Kesehatan Penyakit Menular dan Tidak Menular						0	Kab. Sidoarjo, Buduran, Semua Kelurahan	[DANA KHUSUS] - DAK Non Fisik - BOKKB - BOK					0	Dinas Kesehatan
1	02	02	2.02	26	Pengelolaan Jaminan Kesehatan Masyarakat	Jumlah penduduk yang dibayarkan jaminan kesehatannya Presentase penduduk yang mendapatkan Jaminan Kesehatan	16291 ORANG 15 DESA			16291 ORANG 15 DESA	1,500,000	Kab. Sidoarjo, Buduran, Semua Kelurahan	[DANA KHUSUS] - PENDAPATAN ASLI DAERAH				16291 ORANG 15 DESA	0	Dinas Kesehatan
1	02	02	2.02	27	Deteksi Dini Penyalahgunaan NAPZA di Fasyankes dan Sekolah						0	Kab. Sidoarjo, Buduran, Semua Kelurahan	[DANA KHUSUS] - DAK Non Fisik - BOKKB - BOK					0	Dinas Kesehatan

Penetapan Rencana Kerja Pemerintah Daerah (RKPD)
Kabupaten Sidoarjo
Tahun 2022

Kode					Urusan/ Bidang Urusan/ Program/ Kegiatan/ Sub Kegiatan	Indikator Program/ Kegiatan/ Sub Kegiatan	Target Akhir Periode RPJMD	Realisasi Capaian RKPD Tahun 2020	Prakiraan Capaian Target RKPD Tahun 2021	Capaian Kinerja dan Kerangka Pendanaan						Kelompok Sasaran	Prakiraan Maju Rencana Tahun 2023		Perangkat Daerah Penanggung Jawab
										Target 2022	Pagu Indikatif	Lokasi	Sumber Dana	Prioritas			Target	Pagu Indikatif	
														Nasional	Daerah				
1	02	02	2.02	28	Pengambilan dan Pengiriman Spesimen Penyakit Potensial KLB ke Laboratorium Rujukan/Nasional						0	Kab. Sidoarjo, Buduran, Semua Kelurahan	[DANA KHUSUS] - DAK Non Fisik - BOKKB - BOK					0	Dinas Kesehatan
1	02	02	2.02	33	Operasional Pelayanan Puskesmas	Jumlah belanja modal yang disediakan Jumlah kendaraan dinas yang lunas pajaknya (STNK) -Jumlah paket belanja jasa kantor terpenuhi (belanja paket jasa air, listrik, telepon, internet) Jumlah paket belanja jasa kantor terpenuhi (belanja paket jasa air, listrik, telepon, internet) Jumlah pemeliharaan gedung dan bangunan yang dilaksanakan Jumlah pemeliharaan peralatan dan mesin yang dilaksanakan Jumlah Pengelola keuangan dan pengelola BMD yang terbayar Jumlah tenaga pendukung yang terfasilitasi (tenaga kebersihan, sopir, penjaga dan tenaga pendukung lainnya) Prosentase BBM yang terpenuhi	2 PAKET 7 UNIT 3 PAKET 100 & 2 PAKET 3 PAKET 8 ORANG 8 ORANG 100 PERSEN			2 PAKET 7 UNIT 3 PAKET 100 & 2 PAKET 3 PAKET 8 ORANG 8 ORANG 100 PERSEN	1,570,533,669	Kab. Sidoarjo, Buduran, Semua Kelurahan	[DANA KHUSUS] - PENDAPATAN ASLI DAERAH				2 PAKET 7 UNIT 3 PAKET 100 & 2 PAKET 3 PAKET 8 ORANG 8 ORANG 100 PERSEN	0	Dinas Kesehatan
1	02	02	2.02	35	Pelaksanaan Akreditasi Fasilitas Kesehatan di Kabupaten/Kota	Jumlah Fasilitas Kesehatan yang dimonev pasca akreditasi Jumlah fasyankes yang memenuhi syarat mengajukan akreditasi	2 TEMPAT 5 TEMPAT			2 TEMPAT 5 TEMPAT	18,000,000	Kab. Sidoarjo, Buduran, Semua Kelurahan	[DANA KHUSUS] - PENDAPATAN ASLI DAERAH				2 TEMPAT 5 TEMPAT	0	Dinas Kesehatan
1	02	02	2.02	36	Investigasi Awal Kejadian Tidak Diharapkan (Kejadian Ikutan Pasca Imunisasi dan Pemberian Obat Massal)						0	Kab. Sidoarjo, Buduran, Semua Kelurahan	[DANA KHUSUS] - DAK Non Fisik - BOKKB - BOK					0	Dinas Kesehatan
1	02	02	2.02	37	Pelaksanaan Kewaspadaan Dini dan Respon Wabah						0	Kab. Sidoarjo, Buduran, Semua Kelurahan	[DANA KHUSUS] - DAK Non Fisik - BOKKB - BOK					0	Dinas Kesehatan
1	**02**	**02**	2.04		**Penerbitan Izin Rumah Sakit Kelas C, D dan Fasilitas Pelayanan Kesehatan Tingkat Daerah Kabupaten/Kota**						**72,812,500**							**0**	

Penetapan Rencana Kerja Pemerintah Daerah (RKPD)
Kabupaten Sidoarjo
Tahun 2022

Kode					Urusan/ Bidang Urusan/ Program/ Kegiatan/ Sub Kegiatan	Indikator Program/ Kegiatan/ Sub Kegiatan	Target Akhir Periode RPJMD	Realisasi Capaian RKPD Tahun 2020	Prakiraan Capaian Target RKPD Tahun 2021	Capaian Kinerja dan Kerangka Pendanaan						Kelompok Sasaran	Prakiraan Maju Rencana Tahun 2023		Perangkat Daerah Penanggung Jawab
										Target 2022	Pagu Indikatif	Lokasi	Sumber Dana	Prioritas			Target	Pagu Indikatif	
														Nasional	Daerah				
1	02	02	2.04	03	Peningkatan Mutu Pelayanan Fasilitas Kesehatan	Jumlah Fasilitas Kesehatan Primer yang dibina Jumlah Fasilitas Kesehatan Primer yang di monev Jumlah individu dari keluarga rawan yang mendapat keperawatan kesehatan masyarakat (home care) Jumlah workshop terstandar yang diselenggarakan	38 TEMPAT 38 EMAPT 254 INDIVIDU 24 KEGIATAN			38 TEMPAT 38 EMAPT 254 INDIVIDU 24 KEGIATAN	72,812,500	Kab. Sidoarjo, Buduran, Semua Kelurahan	[DANA KHUSUS] - PENDAPATAN ASLI DAERAH				38 TEMPAT 38 EMAPT 254 INDIVIDU 24 KEGIATAN	0	Dinas Kesehatan
1	**02**	**05**			**PROGRAM PEMBERDAYAAN MASYARAKAT BIDANG KESEHATAN**						**437,112,600**							**0**	
1	**02**	**05**	2.01		**Advokasi, Pemberdayaan, Kemitraan, Peningkatan Peran serta Masyarakat dan Lintas Sektor Tingkat Daerah Kabupaten/Kota**						**347,962,500**							**0**	
1	02	05	2.01	01	Peningkatan Upaya Promosi Kesehatan, Advokasi, Kemitraan dan Pemberdayaan Masyarakat	Jumlah Dunia Usaha yang melaksanakan kemitraan Jumlah kegiatan advocasi mendorong Regulasi Kesehatan Tingkat Puskesmas yang dilaksanakan Jumlah Ormas yang melaksanakan kemitraan	2 MITRA 4 KEGIATAN 2 ORMAS			2 MITRA 4 KEGIATAN 2 ORMAS	347,962,500	Kab. Sidoarjo, Buduran, Semua Kelurahan	[DANA KHUSUS] - PENDAPATAN ASLI DAERAH				2 MITRA 4 KEGIATAN 2 ORMAS	0	Dinas Kesehatan
1	**02**	**05**	2.02		**Pelaksanaan Sehat dalam rangka Promotif Preventif Tingkat Daerah Kabupaten/Kota**						**82,875,100**							**0**	
1	02	05	2.02	01	Penyelenggaraan Promosi Kesehatan dan Gerakan Hidup Bersih dan Sehat	Frekuensi kegiatan promosi kesehatan (online dan offline) sebagai media penyebarluasan informasi kesehatan yang dilaksanakan Jumlah kegiatan Promosi Kesehatan dan Gerakan Hidup Bersih dan Sehat yang dilaksanakan Jumlah promosi kesehatan (online dan offline) sebagai media penyebarluasan informasi kesehatan yang dilaksanakan	100 KEGIATAN 88 KEGIATAN 3 MACAM			100 KEGIATAN 88 KEGIATAN 3 MACAM	82,875,100	Kab. Sidoarjo, Buduran, Semua Kelurahan	[DANA KHUSUS] - PENDAPATAN ASLI DAERAH				100 KEGIATAN 88 KEGIATAN 3 MACAM	0	Dinas Kesehatan

Penetapan Rencana Kerja Pemerintah Daerah (RKPD)
Kabupaten Sidoarjo
Tahun 2022

Kode					Urusan/ Bidang Urusan/ Program/ Kegiatan/ Sub Kegiatan	Indikator Program/ Kegiatan/ Sub Kegiatan	Target Akhir Periode RPJMD	Realisasi Capaian RKPD Tahun 2020	Prakiraan Capaian Target RKPD Tahun 2021	Capaian Kinerja dan Kerangka Pendanaan						Kelompok Sasaran	Prakiraan Maju Rencana Tahun 2023		Perangkat Daerah Penanggung Jawab
										Target 2022	Pagu Indikatif	Lokasi	Sumber Dana	Prioritas			Target	Pagu Indikatif	
														Nasional	Daerah				
1	**02**	**05**	2.03		**Pengembangan dan Pelaksanaan Upaya Kesehatan Bersumber Daya Masyarakat (UKBM) Tingkat Daerah Kabupaten/Kota**						**6,275,000**							**0**	
1	02	05	2.03	01	Bimbingan Teknis dan Supervisi Pengembangan dan Pelaksanaan Upaya Kesehatan Bersumber Daya Masyarakat (UKBM)	Jumlah Bimbingan Teknis Upaya Kesehatan Bersumber Daya Masyarakat (UKBM) yang dilaksanakan Jumlah Supervisi Pengembangan dan Pelaksanaan Upaya Kesehatan Bersumber Daya Masyarakat (UKBM) yang dilaksanakan	44 KEGIATAN 4 KALI			44 KEGIATAN 4 KALI	6,275,000	Kab. Sidoarjo, Buduran, Semua Kelurahan	[DANA KHUSUS] - PENDAPATAN ASLI DAERAH				44 KEGIATAN 4 KALI	0	Dinas Kesehatan
1					**URUSAN PEMERINTAHAN WAJIB YANG BERKAITAN DENGAN PELAYANAN DASAR**														
1	**02**				**URUSAN PEMERINTAHAN BIDANG KESEHATAN**						**7,144,452,209**							**0**	
1	**02**	**01**			**PROGRAM PENUNJANG URUSAN PEMERINTAHAN DAERAH KABUPATEN/KOTA**						**4,590,000,000**							**0**	
1	**02**	**01**	2.10		**Peningkatan Pelayanan BLUD**						**4,590,000,000**							**0**	
1	02	01	2.10	01	Pelayanan dan Penunjang Pelayanan BLUD	Jumlah sarana prasarana yang dipelihara Jumlah sarana prasarana yang dipelihara Jumlah sarana prasarana yang disediakan Jumlah tenaga non ASN yang terfasilitasi	11 sarana prasarana 13 sarana prasarana 9 sarana prasarana 20 orang			11 sarana prasarana 13 sarana prasarana 9 sarana prasarana 20 orang	4,590,000,000	Kab. Sidoarjo, Sedati, Semua Kelurahan	[DANA UMUM] - LAIN-LAIN PENDAPATAN DAERAH YANG SAH				11 sarana prasarana 13 sarana prasarana 9 sarana prasarana 20 orang	0	Dinas Kesehatan
1	**02**	**02**			**PROGRAM PEMENUHAN UPAYA KESEHATAN PERORANGAN DAN UPAYA KESEHATAN MASYARAKAT**						**2,150,567,659**							**0**	
1	**02**	**02**	2.02		**Penyediaan Layanan Kesehatan untuk UKM dan UKP Rujukan Tingkat Daerah Kabupaten/Kota**						**2,060,946,659**							**0**	

Penetapan Rencana Kerja Pemerintah Daerah (RKPD)
Kabupaten Sidoarjo
Tahun 2022

Kode					Urusan/ Bidang Urusan/ Program/ Kegiatan/ Sub Kegiatan	Indikator Program/ Kegiatan/ Sub Kegiatan	Target Akhir Periode RPJMD	Realisasi Capaian RKPD Tahun 2020	Prakiraan Capaian Target RKPD Tahun 2021	Capaian Kinerja dan Kerangka Pendanaan						Kelompok Sasaran	Prakiraan Maju Rencana Tahun 2023		Perangkat Daerah Penanggung Jawab
										Target 2022	Pagu Indikatif	Lokasi	Sumber Dana	Prioritas			Target	Pagu Indikatif	
														Nasional	Daerah				
1	02	02	2.02	01	Pengelolaan Pelayanan Kesehatan Ibu Hamil	Jumlah desa/kelurahan dengan kelas ibu hamil yang aktif Jumlah ibu hamil/bayi baru lahir yang mendapatkan buku KIA Jumlah ibu hamil / ibu nifas yang memanfaatkan rumah tunggu Jumlah Ibu Hamil komplikasi mendapatkan pemeriksaan kesehatan rujukan Jumlah Ibu hamil mendapatkan pelayanan kesehatan sesuai standar Jumlah Ibu hamil yang diinput ke software sicantik bumil Jumlah Rumah Tunggu Kelahiran (RTK) yang tersedia	16 desa 1876 orang 1876 orang 100 % 1876 orang 1876 orang 100 %			16 desa 1876 orang 1876 orang 100 % 1876 orang 1876 orang 100 %	45,421,150	Kab. Sidoarjo, Sedati, Semua Kelurahan	[DANA KHUSUS] - PENDAPATAN ASLI DAERAH				16 desa 1876 orang 1876 orang 100 % 1876 orang 1876 orang 100 %	0	Dinas Kesehatan
1	02	02	2.02	02	Pengelolaan Pelayanan Kesehatan Ibu Bersalin	Jumlah ibu bersalin mendapat pelayanan kesehatan sesuai standar Jumlah Ibu bersalin risti yang dirujuk dan mendapatkan pelayanan kesehatan sesuai standar di fasyankes primer Jumlah ibu nifas mendapat pelayanan kesehatan sesuai standar Jumlah ibu nifas risti yang mendapatkan pelayanan sesuai standar Jumlah kegiatan Audit Maternal Perinatal (AMP) yang dilaksanakan	1789 orang 100 % 1789 orang 100 % 1 Kegiatan			1789 orang 100 % 1789 orang 100 % 1 Kegiatan	10,662,500	Kab. Sidoarjo, Sedati, Semua Kelurahan	[DANA KHUSUS] - PENDAPATAN ASLI DAERAH				1789 orang 100 % 1789 orang 100 % 1 Kegiatan	0	Dinas Kesehatan
1	02	02	2.02	03	Pengelolaan Pelayanan Kesehatan Bayi Baru Lahir	Jumlah bayi baru lahir (neonatal) risti yang mendapatkan rujukan kasus neonatal komplikasi Jumlah bayi baru lahir yang mendapat pelayanan sesuai standar Jumlah bayu baru lahir yang dipantau melalui pendekatan MTBM	100 % 1705 bayi 1705 bayi			100 % 1705 bayi 1705 bayi	0	Kab. Sidoarjo, Sedati, Semua Kelurahan	[DANA KHUSUS] - DAK Non Fisik - BOKKB - BOK				100 % 1705 bayi 1705 bayi	0	Dinas Kesehatan

Penetapan Rencana Kerja Pemerintah Daerah (RKPD)
Kabupaten Sidoarjo
Tahun 2022

Kode					Urusan/ Bidang Urusan/ Program/ Kegiatan/ Sub Kegiatan	Indikator Program/ Kegiatan/ Sub Kegiatan	Target Akhir Periode RPJMD	Realisasi Capaian RKPD Tahun 2020	Prakiraan Capaian Target RKPD Tahun 2021	Capaian Kinerja dan Kerangka Pendanaan						Kelompok Sasaran	Prakiraan Maju Rencana Tahun 2023		Perangkat Daerah Penanggung Jawab
										Target 2022	Pagu Indikatif	Lokasi	Sumber Dana	Prioritas			Target	Pagu Indikatif	
														Nasional	Daerah				
1	02	02	2.02	04	Pengelolaan Pelayanan Kesehatan Balita	Jumlah anak balita sehat yang di screening tumbuh kembang Jumlah anak pra sekolah (60-72 bulan) yang mendapatkan pelayanan kesehatan sesuai standar (screening perkembangan dan DDTK) Jumlah anak prasekolah risti yang dirujuk ke fasyankes lanjutan Jumlah balita sakit yang mendapatkan pelayanan kesehatan di MTBS Jumlah balita yang mendapatkan pelayanan sesuai dengan standar	100 % 3491 anak 100 % 100 % 17675 balita			100 % 3491 anak 100 % 100 % 17675 balita	30,003,000	Kab. Sidoarjo, Sedati, Semua Kelurahan	[DANA KHUSUS] - PENDAPATAN ASLI DAERAH				100 % 3491 anak 100 % 100 % 17675 balita	0	Dinas Kesehatan
1	02	02	2.02	05	Pengelolaan Pelayanan Kesehatan pada Usia Pendidikan Dasar	Jumlah anak remaja risti yang dirujuk ke fasyankes Jumlah anak usia pendidikan dasar diluar satuan pendidikan dasar (pondok pesantren, panti, LKSA, lapas/LPKA/Posyandu remaja) yang discreening/ penjaringan kesehatannya Jumlah anak usia pendidikan dasar yang mendapatkan pelayanan kesehatan sesuai standar (penjaringan/ skrinning kesehatan dan pemeriksaan kesehatan berkala) Jumlah anak usia pendidikan dasar yang risti dan dirujuk ke fasyankes Jumlah posyandu remaja yang ada di desa Jumlah remaja yang mendapat konseling kesehatan reproduksi Persentase puskesmas dengan PKPR	100 % 100 % 9872 anak 100 % 100 % 100 % 100 %			100 % 100 % 9872 anak 100 % 100 % 100 % 100 %	0	Kab. Sidoarjo, Sedati, Semua Kelurahan	[DANA KHUSUS] - DAK Non Fisik - BOKKB - BOK				100 % 100 % 9872 anak 100 % 100 % 100 % 100 %	0	Dinas Kesehatan

Penetapan Rencana Kerja Pemerintah Daerah (RKPD)
Kabupaten Sidoarjo
Tahun 2022

Kode					Urusan/ Bidang Urusan/ Program/ Kegiatan/ Sub Kegiatan	Indikator Program/ Kegiatan/ Sub Kegiatan	Target Akhir Periode RPJMD	Realisasi Capaian RKPD Tahun 2020	Prakiraan Capaian Target RKPD Tahun 2021	Capaian Kinerja dan Kerangka Pendanaan						Kelompok Sasaran	Prakiraan Maju Rencana Tahun 2023		Perangkat Daerah Penanggung Jawab
										Target 2022	Pagu Indikatif	Lokasi	Sumber Dana	Prioritas			Target	Pagu Indikatif	
														Nasional	Daerah				
1	02	02	2.02	06	Pengelolaan Pelayanan Kesehatan pada Usia Produktif	Jumlah catin risti yang discreening dan dirujuk ke fasyankes lanjutan Jumlah Catin yang dilakukan screening dan pemberian imuniasai TT Jumlah catin yang mendapatkan edukasi mengenai persiapan gizi seimbang untuk kehamilan mulai dari catin hingga ibu hamil Jumlah catin yang mendapatkan konseling kesehatan reproduksi Jumlah perempuan usia 30-50 tahun dilakukan deteksi dini penyakit kanker payudara dan serviks di FKTP (deteksi dini SADANIS dan Tes IVA) Jumlah Peserta KB aktif Jumlah Peserta KB dengan komplikasi dan efek samping yang ditangani	100 % 100 % 100 % 100 % 100 % 100 % 100 %			100 % 100 % 100 % 100 % 100 % 100 % 100 %	0	Kab. Sidoarjo, Sedati, Semua Kelurahan	[DANA KHUSUS] - DAK Non Fisik - BOKKB - BOK				100 % 100 % 100 % 100 % 100 % 100 % 100 %	0	Dinas Kesehatan
1	02	02	2.02	07	Pengelolaan Pelayanan Kesehatan pada Usia Lanjut	Jumlah usia lanjut > 60 tahun yang mendapatkan screening pelayanan kesehatan/ pemeriksaan kesehatan (P3G) meliputi pemeriksaan status mental, kognitif, dan tingkat kemandirian pada usia lanjut Jumlah usia lanjut yang sehat	10286 orang 10286 orang			10286 orang 10286 orang	127,128,004	Kab. Sidoarjo, Sedati, Semua Kelurahan	[DANA KHUSUS] - PENDAPATAN ASLI DAERAH				10286 orang 10286 orang	0	Dinas Kesehatan

Penetapan Rencana Kerja Pemerintah Daerah (RKPD)
Kabupaten Sidoarjo
Tahun 2022

Kode					Urusan/ Bidang Urusan/ Program/ Kegiatan/ Sub Kegiatan	Indikator Program/ Kegiatan/ Sub Kegiatan	Target Akhir Periode RPJMD	Realisasi Capaian RKPD Tahun 2020	Prakiraan Capaian Target RKPD Tahun 2021	Capaian Kinerja dan Kerangka Pendanaan						Kelompok Sasaran	Prakiraan Maju Rencana Tahun 2023		Perangkat Daerah Penanggung Jawab
										Target 2022	Pagu Indikatif	Lokasi	Sumber Dana	Prioritas			Target	Pagu Indikatif	
														Nasional	Daerah				
1	02	02	2.02	08	Pengelolaan Pelayanan Kesehatan Penderita Hipertensi	Jumlah Desa/Kelurahan yang melaksanakan kegiatan POSBINDU PTM Jumlah kegiatan evaluasi pelaksanaan pelayanan hipertensi sesuai standar di fasilitas pelayanan kesehatan Jumlah pelayanan terpadu (Pandu) PTM Jumlah pembinaan pelayanan hipertensi sesuai standar terhadap petugas PTM Jumlah penderita hipertensi yang mendapatkan pelayanan kesehatan sesuai standar Jumlah populasi usia ≥ 15 tahun yang dilakukan deteksi dini faktor risiko PTM	0 % 0 % 0 % 100 persen 0 % 0 %			0 % 0 % 0 % 100 persen 0 % 0 %	0	Kab. Sidoarjo, Sedati, Semua Kelurahan	[DANA KHUSUS] - DAK Non Fisik - BOKKB - BOK				0 % 0 % 0 % 100 persen 0 % 0 %	0	Dinas Kesehatan
1	02	02	2.02	10	Pengelolaan Pelayanan Kesehatan Orang dengan Gangguan Jiwa Berat	Jumlah kegiatan evaluasi pelaksanaan pelayanan Kesehatan Orang dengan Gangguan Jiwa Berat sesuai standar di fasilitas pelayanan kesehatan Jumlah penderita ODGJ Berat yang ditemukan Jumlah penderita Orang Dengan Gangguan Jiwa Berat yang mendapatkan pelayanan kesehatan sesuai standar	100 % 218 orang 218 orang			100 % 218 orang 218 orang	47,505,000	Kab. Sidoarjo, Sidoarjo, Semua Kelurahan	[DANA KHUSUS] - PENDAPATAN ASLI DAERAH				100 % 218 orang 218 orang	0	Dinas Kesehatan
1	02	02	2.02	11	Pengelolaan Pelayanan Kesehatan Orang Terduga Tuberkulosis	Jumlah orang terduga TBC yang mendapatkan pelayanan sesuai standar Persentase Angka keberhasilan pengobatan TB Persentase CDR TB Persentase pasien pengobatan ulang yang diperiksa TCM Persentase pasien TB yang mengetahui status HIV Persentase penderita TB paru BTA Positif Persentase penemuan suspect penderita TB	100 persen 100 % 100 % 100 % 100 % 100 % 100 %			100 persen 100 % 100 % 100 % 100 % 100 % 100 %	0	Kab. Sidoarjo, Sedati, Semua Kelurahan	[DANA KHUSUS] - DAK Non Fisik - BOKKB - BOK				100 persen 100 % 100 % 100 % 100 % 100 % 100 %	0	Dinas Kesehatan
1	02	02	2.02	12	Pengelolaan Pelayanan Kesehatan Orang dengan Risiko Terinfeksi HIV	Jumlah orang dengan risiko terinfeksi HIV yang mendapatkan pelayanan sesuai standar pada tahun N	100 persen			100 persen	0	Kab. Sidoarjo, Sedati, Semua Kelurahan	[DANA KHUSUS] - DAK Non Fisik - BOKKB - BOK				100 persen	0	Dinas Kesehatan

Penetapan Rencana Kerja Pemerintah Daerah (RKPD)
Kabupaten Sidoarjo
Tahun 2022

Kode					Urusan/ Bidang Urusan/ Program/ Kegiatan/ Sub Kegiatan	Indikator Program/ Kegiatan/ Sub Kegiatan	Target Akhir Periode RPJMD	Realisasi Capaian RKPD Tahun 2020	Prakiraan Capaian Target RKPD Tahun 2021	Capaian Kinerja dan Kerangka Pendanaan						Kelompok Sasaran	Prakiraan Maju Rencana Tahun 2023		Perangkat Daerah Penanggung Jawab
										Target 2022	Pagu Indikatif	Lokasi	Sumber Dana	Prioritas			Target	Pagu Indikatif	
														Nasional	Daerah				
1	02	02	2.02	13	Pengelolaan Pelayanan Kesehatan bagi Penduduk pada Kondisi Kejadian Luar Biasa (KLB)	Jumlah orang yang terdampak dan berisiko pada situasi KLB yang mendapat pelayanan kesehatan sesuai standar pada tahun N	100 persen			100 persen	0	Kab. Sidoarjo, Sedati, Semua Kelurahan	[DANA KHUSUS] - DAK Non Fisik - BOKKB - BOK				100 persen	0	Dinas Kesehatan
1	02	02	2.02	14	Pengelolaan Pelayanan Kesehatan bagi Penduduk Terdampak Krisis Kesehatan Akibat Bencana dan/atau Berpotensi Bencana	Persentase penduduk terdampak krisis kesehatan akibat bencana dan/atau berpotensi bencana yang mendapatkan pelayanan kesehatan pada tahun N	100 %			100 %	9,479,280	Kab. Sidoarjo, Sedati, Semua Kelurahan	[DANA KHUSUS] - PENDAPATAN ASLI DAERAH				100 %	0	Dinas Kesehatan
1	02	02	2.02	15	Pengelolaan Pelayanan Kesehatan Gizi Masyarakat	Jumlah anak sekolah yang mendapatkan PMT pemulihan Jumlah baduta yang mendapatkan MPASI lokal Jumlah balita gizi buruk yang dilacak dan mendapatkan PMT Jumlah balita yang dilakukan penimbangan serentak di posyandu pada bulan Februari dan Agustus Jumlah bumil anemi yang diperiksa dan ditangani Jumlah Ibu hamil/ BUFASyang mendapatkan PMT pemulihan Jumlah kasus gizi kurang (BGM Gakin) yang tertangani Jumlah paket gizi mikro untuk baduta stunting/BGM (800 anak x 2 paket) Jumlah paket PMT bagi Baduta/Balita dengan status KLB Gizi Buruk BB/PB atau BB/TB dengan Z-Score < -3 SD) 100% kasus KLB 0,1% balita di Timbang = 50 kasus x 90 HMAx 1 pt tahap Rehabilitasi Jumlah paket PMT bagi Baduta/Balita dengan status KLB Gizi Buruk BB/PB atau BB/TB dengan Z-Score < -3 SD) 100% kasus KLB 0,1% balita di Timbang = 50 kasus x 90 HMAx 1 pt	100 % 100 % 100 % 100 % 100 % 100 % 100 % 10 % 100 % 100 % 100 % 100 % 100 % 100 % 100 % 100 % 100 %			100 % 100 % 100 % 100 % 100 % 100 % 100 % 10 % 100 % 100 % 100 % 100 % 100 % 100 % 100 % 100 % 100 %	99,785,000	Kab. Sidoarjo, Sedati, Semua Kelurahan	[DANA KHUSUS] - PENDAPATAN ASLI DAERAH				100 % 100 % 100 % 100 % 100 % 100 % 100 % 10 % 100 % 100 % 100 % 100 % 100 % 100 % 100 % 100 % 100 %	0	Dinas Kesehatan

Penetapan Rencana Kerja Pemerintah Daerah (RKPD)
Kabupaten Sidoarjo
Tahun 2022

Kode	Urusan/ Bidang Urusan/ Program/ Kegiatan/ Sub Kegiatan	Indikator Program/ Kegiatan/ Sub Kegiatan	Target Akhir Periode RPJMD	Realisasi Capaian RKPD Tahun 2020	Prakiraan Capaian Target RKPD Tahun 2021	Capaian Kinerja dan Kerangka Pendanaan						Kelompok Sasaran	Prakiraan Maju Rencana Tahun 2023		Perangkat Daerah Penanggung Jawab
						Target 2022	Pagu Indikatif	Lokasi	Sumber Dana	Prioritas			Target	Pagu Indikatif	
										Nasional	Daerah				
		tahap stabilisasi & Transisi Jumlah paket PMT bagi Baduta/Balita dengan status Pendek/stunting (PB/U atau TB/U Z-Score < -2 SD) Gakin 100% (dari 37% = 3450 anak x 90 HM x 1 pt Jumlah paket untuk pemberian PMT Pemulihan bagi Ibu Hamil/ibu nifas KEK Gakin 207 x 90 HM x 1 pt Jumlah paket untuk pemberian PMT Pemulihan balita Gizi Kurang Anak Sekolah 940 anak x 90 HM x 1 pt Jumlah paket untuk pemberian PMT Pemulihan balita Gizi Kurang pada Baduta, Balita BGM 267 anak x 90 HM x 1 pt Jumlah program edukasi / demonstrasi pada ibu baduta terkait pemberian MPASI sesuai tumbuh kembangnya 100% posyandu Jumlah remaja putri yang mendapat TTD Jumlah RT yang mengonsumsi garam beryodium Jumlah Usia lanjut yang mendapatkan PMT pemulihan Persentase balita kurus (BB/PB atau BB/TB) Persentase balita stunting (TB/U atau PB/U) Persentase balita stunting yang ditangani (TB/U atau PB/U) Persentase keberhasilan penimbangan (N/D) di posyandu Persentase partisipasi masyarakat (D/S) kehadiran di posyandu Presentase ibu hamil yang mendapatkan tablet Fe 90 tablet Prosentasi keberhasilan penimbangan (N/D) di posyandu													

Penetapan Rencana Kerja Pemerintah Daerah (RKPD)
Kabupaten Sidoarjo
Tahun 2022

Kode					Urusan/ Bidang Urusan/ Program/ Kegiatan/ Sub Kegiatan	Indikator Program/ Kegiatan/ Sub Kegiatan	Target Akhir Periode RPJMD	Realisasi Capaian RKPD Tahun 2020	Prakiraan Capaian Target RKPD Tahun 2021	Capaian Kinerja dan Kerangka Pendanaan						Kelompok Sasaran	Prakiraan Maju Rencana Tahun 2023		Perangkat Daerah Penanggung Jawab
										Target 2022	Pagu Indikatif	Lokasi	Sumber Dana	Prioritas			Target	Pagu Indikatif	
														Nasional	Daerah				
1	02	02	2.02	16	Pengelolaan Pelayanan Kesehatan Kerja dan Olahraga	Jumlah pembinaan K3 di Puskesmas Jumlah Pos UKK aktif dengan kriteria madya, purnama, mandiri Prosentase anak sekolah SD kelas 4,5,6 mendapat pembinaan dan pemeriksaan kebugaran Prosentase Jamaah Haji mendapat pembinaan dan pemeriksaan kebugaran	100 % 100 % 100 % 100 %			100 % 100 % 100 % 100 %	0	Kab. Sidoarjo, Sedati, Semua Kelurahan	[DANA KHUSUS] - DAK Non Fisik - BOKKB - BOK				100 % 100 % 100 % 100 %	0	Dinas Kesehatan
1	02	02	2.02	17	Pengelolaan Pelayanan Kesehatan Lingkungan	Jumlah Desa ODF Jumlah fasyankes yang pengelolaan limbah medisnya sesuai standart Jumlah sarana kualitas air minum sesuai standart Jumlah TFU (Tempat Fasilitas Umum) yang memenuhi syarat kesehatan Prosentase pasar yang memenuhi syarat kesehatan (pasar sehat)	100 % 100 % 100 % 100 % 100 %			100 % 100 % 100 % 100 % 100 %	59,694,377	Kab. Sidoarjo, Sedati, Semua Kelurahan	[DANA KHUSUS] - PENDAPATAN ASLI DAERAH				100 % 100 % 100 % 100 % 100 %	0	Dinas Kesehatan
1	02	02	2.02	19	Pengelolaan Pelayanan Kesehatan Tradisional, Akupuntur, Asuhan Mandiri, dan Tradisional Lainnya	Jumlah Akupuntur melakukan Pelayanan Kesehatan (Tradisional Lainnya) yang dibina Jumlah Fasilitas Pelayanan Kesehatan Tradisional Berizin Jumlah Griya Sehat yang melakukan Pelayanan Kesehatan yang dibina Jumlah kelompok asuhan mandiri yang terbentuk Jumlah Panti Sehat Berkelompok yang Berizin Jumlah penyehat tradisional yang dibina Jumlah Puskesmas yang melakukan Pelayanan Kesehatan (Tradisional Lainnya) Dalam Gedung	100 % 100 % 100 % 100 % 100 % 100 % 100 %			100 % 100 % 100 % 100 % 100 % 100 % 100 %	67,369,800	Kab. Sidoarjo, Sedati, Semua Kelurahan	[DANA KHUSUS] - PENDAPATAN ASLI DAERAH				100 % 100 % 100 % 100 % 100 % 100 % 100 %	0	Dinas Kesehatan

Penetapan Rencana Kerja Pemerintah Daerah (RKPD)
Kabupaten Sidoarjo
Tahun 2022

Kode					Urusan/ Bidang Urusan/ Program/ Kegiatan/ Sub Kegiatan	Indikator Program/ Kegiatan/ Sub Kegiatan	Target Akhir Periode RPJMD	Realisasi Capaian RKPD Tahun 2020	Prakiraan Capaian Target RKPD Tahun 2021	Capaian Kinerja dan Kerangka Pendanaan						Kelompok Sasaran	Prakiraan Maju Rencana Tahun 2023		Perangkat Daerah Penanggung Jawab
										Target 2022	Pagu Indikatif	Lokasi	Sumber Dana	Prioritas			Target	Pagu Indikatif	
														Nasional	Daerah				
1	02	02	2.02	20	Pengelolaan Surveilans Kesehatan	Jumlah kasus di desiminasi Jumlah kasus di intervensi Jumlah kasus dilakukan analisa Jumlah kasus dilakukan surveilance Jumlah kasus diobservasi Persentase jamaah haji yang mendapatkan pelayanan kesehatan terstandar	20 kasus 20 kasus 20 kasus 20 kasus 20 kasus 100 %			20 kasus 20 kasus 20 kasus 20 kasus 20 kasus 100 %	7,960,000	Kab. Sidoarjo, Sedati, Semua Kelurahan	[DANA KHUSUS] - PENDAPATAN ASLI DAERAH				20 kasus 20 kasus 20 kasus 20 kasus 20 kasus 100 %	0	Dinas Kesehatan
1	02	02	2.02	21	Pengelolaan Pelayanan Kesehatan Orang dengan Masalah Kesehatan Jiwa (ODMK)	Jumlah kegiatan evaluasi pelaksanaan pelayanan Kesehatan Orang dengan Masalah Kesehatan Jiwa (ODMK) sesuai standar di fasilitas pelayanan kesehatan Jumlah Orang dengan Masalah Kesehatan Jiwa (ODMK) yang mendapatkan pelayanan kesehatan sesuai standar Jumlah penderita ODMK yang ditemukan	100 % 100 % 100 %			100 % 100 % 100 %	6,095,000	Kab. Sidoarjo, Sedati, Semua Kelurahan	[DANA KHUSUS] - PENDAPATAN ASLI DAERAH				100 % 100 % 100 %	0	Dinas Kesehatan
1	02	02	2.02	22	Pengelolaan Pelayanan Kesehatan Jiwa dan NAPZA	Jumlah pasien penyalahguna Napza yang mendapatkan pelayanan kesehatan di wilayah kerja Puskesmas Jumlah penyuluhan tentang Napza	100 % 100 %			100 % 100 %	44,612,500	Kab. Sidoarjo, Sedati, Semua Kelurahan	[DANA KHUSUS] - PENDAPATAN ASLI DAERAH				100 % 100 %	0	Dinas Kesehatan

Penetapan Rencana Kerja Pemerintah Daerah (RKPD)
Kabupaten Sidoarjo
Tahun 2022

Kode					Urusan/ Bidang Urusan/ Program/ Kegiatan/ Sub Kegiatan	Indikator Program/ Kegiatan/ Sub Kegiatan	Target Akhir Periode RPJMD	Realisasi Capaian RKPD Tahun 2020	Prakiraan Capaian Target RKPD Tahun 2021	Capaian Kinerja dan Kerangka Pendanaan						Kelompok Sasaran	Prakiraan Maju Rencana Tahun 2023		Perangkat Daerah Penanggung Jawab
										Target 2022	Pagu Indikatif	Lokasi	Sumber Dana	Prioritas			Target	Pagu Indikatif	
														Nasional	Daerah				
1	02	02	2.02	23	Pengelolaan Upaya Kesehatan Khusus	Jumlah jamaah haji yang mendapatkan pelayanan kesehatan terstandar Jumlah kasus gigi yang dirujuk Jumlah kunjungan ke posyandu terkait penyuluhan gigi dan mulut Jumlah penduduk yang di deteksi dini gangguan indera Jumlah penemuan dan ditangani kasus serumen Jumlah penemuan kasus katarak Jumlah penemuan kasus penyakit telinga Jumlah penemuan kasus refraksi Jumlah populasi usia ≥ 5 tahun yang dilakukan deteksi dini faktor risiko PTM Persentase PAUD dan TK yang mendapatkan penyuluhan kesehatan gigi dan mulut	100 % 100 % 100 % 100 % 100 % 100 % 100 % 100 % 100 %			100 % 100 % 100 % 100 % 100 % 100 % 100 % 100 % 100 %	0	Kab. Sidoarjo, Sedati, Semua Kelurahan	[DANA KHUSUS] - DAK Non Fisik - BOKKB - BOK				100 % 100 % 100 % 100 % 100 % 100 % 100 % 100 % 100 %	0	Dinas Kesehatan
1	02	02	2.02	24	Pengelolaan Upaya Pengurangan Risiko Krisis Kesehatan dan Pasca Krisis Kesehatan	Jumlah Dokumen upaya pengurangan resiko krisis kesehatan dan pasca krisis kesehatan Jumlah sosialisasi dalam upaya pengurangan risiko krisis kesehatan dan pasca krisis kesehatan yang dilaksanakan Persentase Faskes yang memiliki kesiapan pengurangan resiko krisis kesehatan dan pasca krisis kesehatan	100 % 1 kegiatan 100 %			100 % 1 kegiatan 100 %	9,850,000	Kab. Sidoarjo, Sedati, Semua Kelurahan	[DANA KHUSUS] - PENDAPATAN ASLI DAERAH				100 % 1 kegiatan 100 %	0	Dinas Kesehatan

Penetapan Rencana Kerja Pemerintah Daerah (RKPD)
Kabupaten Sidoarjo
Tahun 2022

Kode					Urusan/ Bidang Urusan/ Program/ Kegiatan/ Sub Kegiatan	Indikator Program/ Kegiatan/ Sub Kegiatan	Target Akhir Periode RPJMD	Realisasi Capaian RKPD Tahun 2020	Prakiraan Capaian Target RKPD Tahun 2021	Capaian Kinerja dan Kerangka Pendanaan						Kelompok Sasaran	Prakiraan Maju Rencana Tahun 2023		Perangkat Daerah Penanggung Jawab
										Target 2022	Pagu Indikatif	Lokasi	Sumber Dana	Prioritas			Target	Pagu Indikatif	
														Nasional	Daerah				
1	02	02	2.02	25	Pelayanan Kesehatan Penyakit Menular dan Tidak Menular	CFR DBD IR DBD Jumlah Balita dan anak sekolah yang mendapatkan albendazol Jumlah Balita diare yang diberi oralit Jumlah Balita diare yang diberi zinc Jumlah Ibu hamil mendapatkan skrening hepatitis Jumlah kasus malaria yang dilakukan PE dan diobati sesuai standar Jumlah layanan rehidrasi oral aktif (LROA) Jumlah pemeriksaan kontak dari kasus kusta baru Jumlah penderita TB tertangani sesuai standar Jumlah penemuan Diare pada Balita Jumlah penemuan pneumonia pada balita Jumlah populasi beresiko terinfeksi hepatitis mendapatkan skrening Persentase Angka Bebas Jentik (ABJ) Persentase kasus defaulter kusta Persentase kasus kusta yang dilakukan PFS secara rutin Persentase kegiatan PE kasus DBD Persentase kegiatan Satu Rumah Satu Jumantik (1 R 1 J) Desa/Kelurahan Persentase penderita baru pasca pengobatan dengan score kecacatannya tidak bertambah atau tetap Persentase RFT Penderita Kusta	100 % 100 % 100 % 100 % 100 % 100 % 100 % 100 % 100 % 100 % 100 % 100 persen 100 % 100 % 100 % 100 % 100 % 100 % 100 % 100 %			100 % 100 % 100 % 100 % 100 % 100 % 100 % 100 % 100 % 100 % 100 % 100 % 100 persen 100 % 100 % 100 % 100 % 100 % 100 % 100 % 100 %	0	Kab. Sidoarjo, Sedati, Semua Kelurahan	[DANA KHUSUS] - DAK Non Fisik - BOKKB - BOK				100 % 100 % 100 % 100 % 100 % 100 % 100 % 100 % 100 % 100 % 100 % 100 % 100 persen 100 % 100 % 100 % 100 % 100 % 100 % 100 % 100 %	0	Dinas Kesehatan
1	02	02	2.02	26	Pengelolaan Jaminan Kesehatan Masyarakat	-	100 persen			100 persen	0	Kab. Sidoarjo, Sedati, Semua Kelurahan	[DANA UMUM] - PENDAPATAN ASLI DAERAH (PAD)				100 persen	0	Dinas Kesehatan

Penetapan Rencana Kerja Pemerintah Daerah (RKPD)
Kabupaten Sidoarjo
Tahun 2022

Kode					Urusan/ Bidang Urusan/ Program/ Kegiatan/ Sub Kegiatan	Indikator Program/ Kegiatan/ Sub Kegiatan	Target Akhir Periode RPJMD	Realisasi Capaian RKPD Tahun 2020	Prakiraan Capaian Target RKPD Tahun 2021	Capaian Kinerja dan Kerangka Pendanaan						Kelompok Sasaran	Prakiraan Maju Rencana Tahun 2023		Perangkat Daerah Penanggung Jawab
										Target 2022	Pagu Indikatif	Lokasi	Sumber Dana	Prioritas			Target	Pagu Indikatif	
														Nasional	Daerah				
1	02	02	2.02	27	Deteksi Dini Penyalahgunaan NAPZA di Fasyankes dan Sekolah	Jumlah media informasi tentang pencegahan bahaya NAPZA Jumlah orang yang dilakukan skrining Napza di wilayah kerja Puskesmas Jumlah sekolah yang menerapkan Kawasan Tanpa Rokok (KTR) Persentase merokok penduduk usia 0-8 tahun	2 buah 100 persen 100 % 100 %			2 buah 100 persen 100 % 100 %	0	Kab. Sidoarjo, Sedati, Semua Kelurahan	[DANA KHUSUS] - DAK Non Fisik - BOKKB - BOK				2 buah 100 persen 100 % 100 %	0	Dinas Kesehatan
1	02	02	2.02	28	Pengambilan dan Pengiriman Spesimen Penyakit Potensial KLB ke Laboratorium Rujukan/Nasional	Jumlah spesimen kasus penyakit potensi wabah yang diambil spesimen Jumlah spesimen kasus penyakit potensi wabah yang dikirim ke Laboratorium Jumlah spesimen kasus penyakit potensi wabah yang positif yang diintervensi	100 persen 100 % 100 %			100 persen 100 % 100 %	0	Kab. Sidoarjo, Sedati, Semua Kelurahan	[DANA KHUSUS] - DAK Non Fisik - BOKKB - BOK				100 persen 100 % 100 %	0	Dinas Kesehatan
1	02	02	2.02	33	Operasional Pelayanan Puskesmas	Jumlah belanja modal yang disediakan Jumlah kendaraan dinas yang lunas pajaknya (STNK) Jumlah paket belanja jasa kantor terpenuhi (belanja paket jasa air, listrik, telepon, internet) Jumlah pemeliharaan gedung dan bangunan Jumlah pemeliharaan peralatan dan mesin Jumlah Pengelola keuangan dan pengelola BMD yang terbayar Jumlah tenaga pendukung yang terfasilitasi (tenaga kebersihan, sopir, penjaga dan tenaga pendukung lainnya) Prosentase BBM yang terpenuhi	1 paket 10 kendaraan 4 paket 0 - 0 - 11 orang 18 orang 100 %			1 paket 10 kendaraan 4 paket 0 - 0 - 11 orang 18 orang 100 %	1,470,706,048	Kab. Sidoarjo, Sedati, Semua Kelurahan	[DANA UMUM] - PENDAPATAN ASLI DAERAH (PAD)				1 paket 10 kendaraan 4 paket 0 - 0 - 11 orang 18 orang 100 %	0	Dinas Kesehatan
1	02	02	2.02	35	Pelaksanaan Akreditasi Fasilitas Kesehatan di Kabupaten/Kota	Jumlah Fasilitas Kesehatan yang dimonev pasca akreditasi Jumlah fasyankes yang memenuhi syarat mengajukan akreditasi	100 % 100 %			100 % 100 %	24,675,000	Kab. Sidoarjo, Sedati, Semua Kelurahan	[DANA KHUSUS] - PENDAPATAN ASLI DAERAH				100 % 100 %	0	Dinas Kesehatan

Penetapan Rencana Kerja Pemerintah Daerah (RKPD)
Kabupaten Sidoarjo
Tahun 2022

Kode					Urusan/ Bidang Urusan/ Program/ Kegiatan/ Sub Kegiatan	Indikator Program/ Kegiatan/ Sub Kegiatan	Target Akhir Periode RPJMD	Realisasi Capaian RKPD Tahun 2020	Prakiraan Capaian Target RKPD Tahun 2021	Capaian Kinerja dan Kerangka Pendanaan						Kelompok Sasaran	Prakiraan Maju Rencana Tahun 2023		Perangkat Daerah Penanggung Jawab
										Target 2022	Pagu Indikatif	Lokasi	Sumber Dana	Prioritas			Target	Pagu Indikatif	
														Nasional	Daerah				
1	02	02	2.02	36	Investigasi Awal Kejadian Tidak Diharapkan (Kejadian Ikutan Pasca Imunisasi dan Pemberian Obat Massal)	Jumlah kejadian KIPI serius yang dikonfirmasi Jumlah kejadian KIPI serius yang dilakukan investigasi Jumlah kejadian KIPI serius yang ditangani	100 % 100 persen 100 %			100 % 100 persen 100 %	0	Kab. Sidoarjo, Sedati, Semua Kelurahan	[DANA KHUSUS] - DAK Non Fisik - BOKKB - BOK				100 % 100 persen 100 %	0	Dinas Kesehatan
1	02	02	2.02	37	Pelaksanaan Kewaspadaan Dini dan Respon Wabah	Jumlah kasus yang dikonfirmasi laboratorium Jumlah kasus yang dilakukan penanggulangan sesuai dengan kondisi Jumlah kasus yang dilakukan penyelidikan epidemiologi Jumlah kasus yang dilakukan verivikasi data	100 % 100 % 100 % 100 persen			100 % 100 % 100 % 100 persen	0	Kab. Sidoarjo, Sedati, Semua Kelurahan	[DANA KHUSUS] - DAK Non Fisik - BOKKB - BOK				100 % 100 % 100 % 100 persen	0	Dinas Kesehatan
1	**02**	**02**	2.04		**Penerbitan Izin Rumah Sakit Kelas C, D dan Fasilitas Pelayanan Kesehatan Tingkat Daerah Kabupaten/Kota**						**89,621,000**							**0**	
1	02	02	2.04	03	Peningkatan Mutu Pelayanan Fasilitas Kesehatan	Jumlah Fasilitas Kesehatan Primer yang dibina Jumlah Fasilitas Kesehatan Primer yang di monev Jumlah workshop terstandar yang diselenggarakan	100 % 100 % 1 kegiatan			100 % 100 % 1 kegiatan	89,621,000	Kab. Sidoarjo, Sedati, Semua Kelurahan	[DANA KHUSUS] - PENDAPATAN ASLI DAERAH				100 % 100 % 1 kegiatan	0	Dinas Kesehatan
1	**02**	**05**			**PROGRAM PEMBERDAYAAN MASYARAKAT BIDANG KESEHATAN**						**403,884,550**							**0**	
1	**02**	**05**	2.01		**Advokasi, Pemberdayaan, Kemitraan, Peningkatan Peran serta Masyarakat dan Lintas Sektor Tingkat Daerah Kabupaten/Kota**						**255,000,000**							**0**	
1	02	05	2.01	01	Peningkatan Upaya Promosi Kesehatan, Advokasi, Kemitraan dan Pemberdayaan Masyarakat	Jumlah Dunia Usaha yang melaksanakan kemitraan Jumlah kegiatan advocasi mendorong Regulasi Kesehatan Tingkat Puskesmas yang dilaksanakan Jumlah Ormas yang melaksanakan kemitraan	100 % 100 persen 100 %			100 % 100 persen 100 %	255,000,000	Kab. Sidoarjo, Sedati, Semua Kelurahan	[DANA KHUSUS] - PENDAPATAN ASLI DAERAH [DANA KHUSUS] - DAK Non Fisik - BOKKB - BOK				100 % 100 persen 100 %	0	Dinas Kesehatan

Penetapan Rencana Kerja Pemerintah Daerah (RKPD)
Kabupaten Sidoarjo
Tahun 2022

Kode					Urusan/ Bidang Urusan/ Program/ Kegiatan/ Sub Kegiatan	Indikator Program/ Kegiatan/ Sub Kegiatan	Target Akhir Periode RPJMD	Realisasi Capaian RKPD Tahun 2020	Prakiraan Capaian Target RKPD Tahun 2021	Capaian Kinerja dan Kerangka Pendanaan						Kelompok Sasaran	Prakiraan Maju Rencana Tahun 2023		Perangkat Daerah Penanggung Jawab
										Target 2022	Pagu Indikatif	Lokasi	Sumber Dana	Prioritas			Target	Pagu Indikatif	
														Nasional	Daerah				
1	**02**	**05**	2.02		**Pelaksanaan Sehat dalam rangka Promotif Preventif Tingkat Daerah Kabupaten/Kota**						**148,884,550**							**0**	
1	02	05	2.02	01	Penyelenggaraan Promosi Kesehatan dan Gerakan Hidup Bersih dan Sehat	Frekuensi kegiatan promosi kesehatan (online dan offline) sebagai media penyebarluasan informasi kesehatan yang dilaksanakan Jumlah kegiatan Promosi Kesehatan dan Gerakan Hidup Bersih dan Sehat yang dilaksanakan Jumlah promosi kesehatan (online dan offline) sebagai media penyebarluasan informasi kesehatan yang dilaksanakan	12 kegiatan 12 kegiatan 12 kegiatan			12 kegiatan 12 kegiatan 12 kegiatan	148,884,550	Kab. Sidoarjo, Sedati, Semua Kelurahan	[DANA KHUSUS] - PENDAPATAN ASLI DAERAH				12 kegiatan 12 kegiatan 12 kegiatan	0	Dinas Kesehatan
1					**URUSAN PEMERINTAHAN WAJIB YANG BERKAITAN DENGAN PELAYANAN DASAR**														
1	**02**				**URUSAN PEMERINTAHAN BIDANG KESEHATAN**						**7,669,244,742**							**0**	
1	**02**	**01**			**PROGRAM PENUNJANG URUSAN PEMERINTAHAN DAERAH KABUPATEN/KOTA**						**4,451,754,995**							**0**	
1	**02**	**01**	2.10		**Peningkatan Pelayanan BLUD**						**4,451,754,995**							**0**	

Penetapan Rencana Kerja Pemerintah Daerah (RKPD)
Kabupaten Sidoarjo
Tahun 2022

Kode					Urusan/ Bidang Urusan/ Program/ Kegiatan/ Sub Kegiatan	Indikator Program/ Kegiatan/ Sub Kegiatan	Target Akhir Periode RPJMD	Realisasi Capaian RKPD Tahun 2020	Prakiraan Capaian Target RKPD Tahun 2021	Capaian Kinerja dan Kerangka Pendanaan						Kelompok Sasaran	Prakiraan Maju Rencana Tahun 2023		Perangkat Daerah Penanggung Jawab
										Target 2022	Pagu Indikatif	Lokasi	Sumber Dana	Prioritas			Target	Pagu Indikatif	
														Nasional	Daerah				
1	02	01	2.10	01	Pelayanan dan Penunjang Pelayanan BLUD	Jumlah sarana prasarana yang dipelihara Jumlah sarana prasarana yang disediakan Jumlah tenaga non ASN yang terfasilitasi	7 paket 5 paket 17 Orang			7 paket 5 paket 17 Orang	4,451,754,995	Kab. Sidoarjo, Waru, Kureksari Kab. Sidoarjo, Waru, Ngingas Kab. Sidoarjo, Waru, Tropodo Kab. Sidoarjo, Waru, Tambaksawah Kab. Sidoarjo, Waru, Tambakrejo Kab. Sidoarjo, Waru, Tambakoso Kab. Sidoarjo, Waru, Tambaksumur Kab. Sidoarjo, Waru, Wadungasri Kab. Sidoarjo, Waru, Kepuhkiriman Kab. Sidoarjo, Waru, Berbek Kab. Sidoarjo, Waru, Wedoro	[DANA UMUM] - Pendapatan dari BLUD				7 paket 5 paket 17 Orang	0	Dinas Kesehatan
1	**02**	**02**			**PROGRAM PEMENUHAN UPAYA KESEHATAN PERORANGAN DAN UPAYA KESEHATAN MASYARAKAT**						**2,557,722,147**								**0**	
1	**02**	**02**	2.02		**Penyediaan Layanan Kesehatan untuk UKM dan UKP Rujukan Tingkat Daerah Kabupaten/Kota**						**2,457,866,147**								**0**	

Penetapan Rencana Kerja Pemerintah Daerah (RKPD)
Kabupaten Sidoarjo
Tahun 2022

Kode					Urusan/ Bidang Urusan/ Program/ Kegiatan/ Sub Kegiatan	Indikator Program/ Kegiatan/ Sub Kegiatan	Target Akhir Periode RPJMD	Realisasi Capaian RKPD Tahun 2020	Prakiraan Capaian Target RKPD Tahun 2021	Capaian Kinerja dan Kerangka Pendanaan						Kelompok Sasaran	Prakiraan Maju Rencana Tahun 2023		Perangkat Daerah Penanggung Jawab
										Target 2022	Pagu Indikatif	Lokasi	Sumber Dana	Prioritas			Target	Pagu Indikatif	
														Nasional	Daerah				
1	02	02	2.02	01	Pengelolaan Pelayanan Kesehatan Ibu Hamil	Jumlah desa/kelurahan dengan kelas ibu hamil yang aktif Jumlah ibu hamil/bayi baru lahir yang mendapatkan buku KIA Jumlah ibu hamil / ibu nifas yang memanfaatkan rumah tunggu Jumlah Ibu Hamil komplikasi mendapatkan pemeriksaan kesehatan rujukan Jumlah Ibu hamil mendapatkan pelayanan kesehatan sesuai standar Jumlah Ibu hamil yang diinput ke software sicantik bumil Jumlah Rumah Tunggu Kelahiran (RTK) yang tersedia	2 desa 2902 persen 0 Ibu 446 Orang 2888 Orang 657 Ibu 0 Rumah			2 desa 2902 persen 0 Ibu 446 Orang 2888 Orang 657 Ibu 0 Rumah	21,755,000	Kab. Sidoarjo, Waru, Kureksari Kab. Sidoarjo, Waru, Ngingas Kab. Sidoarjo, Waru, Tropodo Kab. Sidoarjo, Waru, Tambaksawah Kab. Sidoarjo, Waru, Tambakrejo Kab. Sidoarjo, Waru, Tambakoso Kab. Sidoarjo, Waru, Tambaksumur Kab. Sidoarjo, Waru, Wadungasri Kab. Sidoarjo, Waru, Kepuhkiriman Kab. Sidoarjo, Waru, Berbek Kab. Sidoarjo, Waru, Wedoro	[DANA KHUSUS] - PENDAPATAN ASLI DAERAH				2 desa 2902 persen 0 Ibu 446 Orang 2888 Orang 657 Ibu 0 Rumah	0	Dinas Kesehatan

Penetapan Rencana Kerja Pemerintah Daerah (RKPD)
Kabupaten Sidoarjo
Tahun 2022

Kode					Urusan/ Bidang Urusan/ Program/ Kegiatan/ Sub Kegiatan	Indikator Program/ Kegiatan/ Sub Kegiatan	Target Akhir Periode RPJMD	Realisasi Capaian RKPD Tahun 2020	Prakiraan Capaian Target RKPD Tahun 2021	Capaian Kinerja dan Kerangka Pendanaan						Kelompok Sasaran	Prakiraan Maju Rencana Tahun 2023		Perangkat Daerah Penanggung Jawab
										Target 2022	Pagu Indikatif	Lokasi	Sumber Dana	Prioritas			Target	Pagu Indikatif	
														Nasional	Daerah				
1	02	02	2.02	02	Pengelolaan Pelayanan Kesehatan Ibu Bersalin	Jumlah ibu bersalin mendapat pelayanan kesehatan sesuai standar Jumlah Ibu bersalin risti yang dirujuk dan mendapatkan pelayanan kesehatan sesuai standar di fasyankes primer Jumlah ibu nifas mendapat pelayanan kesehatan sesuai standar Jumlah ibu nifas risti yang mendapatkan pelayanan sesuai standar Jumlah kegiatan Audit Maternal Perinatal (AMP) yang dilaksanakan	2756 Orang 0 Ibu 2765 Orang 67 persen 2 kegiatan			2756 Orang 0 Ibu 2765 Orang 67 persen 2 kegiatan	5,967,500	Kab. Sidoarjo, Waru, Kureksari Kab. Sidoarjo, Waru, Ngingas Kab. Sidoarjo, Waru, Tropodo Kab. Sidoarjo, Waru, Tambaksawah Kab. Sidoarjo, Waru, Tambakrejo Kab. Sidoarjo, Waru, Tambakoso Kab. Sidoarjo, Waru, Tambaksumur Kab. Sidoarjo, Waru, Wadungasri Kab. Sidoarjo, Waru, Kepuhkiriman Kab. Sidoarjo, Waru, Berbek Kab. Sidoarjo, Waru, Wedoro	[DANA KHUSUS] - PENDAPATAN ASLI DAERAH				2756 Orang 0 Ibu 2765 Orang 67 persen 2 kegiatan	0	Dinas Kesehatan

Penetapan Rencana Kerja Pemerintah Daerah (RKPD)
Kabupaten Sidoarjo
Tahun 2022

Kode					Urusan/ Bidang Urusan/ Program/ Kegiatan/ Sub Kegiatan	Indikator Program/ Kegiatan/ Sub Kegiatan	Target Akhir Periode RPJMD	Realisasi Capaian RKPD Tahun 2020	Prakiraan Capaian Target RKPD Tahun 2021	Capaian Kinerja dan Kerangka Pendanaan						Kelompok Sasaran	Prakiraan Maju Rencana Tahun 2023		Perangkat Daerah Penanggung Jawab
										Target 2022	Pagu Indikatif	Lokasi	Sumber Dana	Prioritas			Target	Pagu Indikatif	
														Nasional	Daerah				
1	02	02	2.02	03	Pengelolaan Pelayanan Kesehatan Bayi Baru Lahir	Jumlah bayi baru lahir (neonatal) risti yang mendapatkan rujukan kasus neonatal komplikasi Jumlah bayi baru lahir yang mendapat pelayanan sesuai standar Jumlah bayu baru lahir yang dipantau melalui pendekatan MTBM	195 bayi 2756 bayi 2756 bayi			195 bayi 2756 bayi 2756 bayi	0	Kab. Sidoarjo, Waru, Kureksari Kab. Sidoarjo, Waru, Ngingas Kab. Sidoarjo, Waru, Tropodo Kab. Sidoarjo, Waru, Tambaksawah Kab. Sidoarjo, Waru, Tambakrejo Kab. Sidoarjo, Waru, Tambakoso Kab. Sidoarjo, Waru, Tambaksumur Kab. Sidoarjo, Waru, Wadungasri Kab. Sidoarjo, Waru, Kepuhkiriman Kab. Sidoarjo, Waru, Berbek Kab. Sidoarjo, Waru, Wedoro	[DANA KHUSUS] - DAK Non Fisik - BOKKB - BOK				195 bayi 2756 bayi 2756 bayi	0	Dinas Kesehatan

Penetapan Rencana Kerja Pemerintah Daerah (RKPD)
Kabupaten Sidoarjo
Tahun 2022

Kode					Urusan/ Bidang Urusan/ Program/ Kegiatan/ Sub Kegiatan	Indikator Program/ Kegiatan/ Sub Kegiatan	Target Akhir Periode RPJMD	Realisasi Capaian RKPD Tahun 2020	Prakiraan Capaian Target RKPD Tahun 2021	Capaian Kinerja dan Kerangka Pendanaan						Kelompok Sasaran	Prakiraan Maju Rencana Tahun 2023		Perangkat Daerah Penanggung Jawab
										Target 2022	Pagu Indikatif	Lokasi	Sumber Dana	Prioritas			Target	Pagu Indikatif	
														Nasional	Daerah				
1	02	02	2.02	04	Pengelolaan Pelayanan Kesehatan Balita	Jumlah anak balita sehat yang di screening tumbuh kembang Jumlah anak pra sekolah (60-70 bulan) yang mendapatkan pelayanan kesehatan sesuai standar (screening perkembangan dan DDTK) Jumlah anak prasekolah risti yang dirujuk ke fasyankes lanjutan Jumlah balita sakit yang mendapatkan pelayanan kesehatan di MTBS Jumlah balita yang mendapatkan pelayanan sesuai dengan standar	9739 balita 1353 anak 29 anak 4850 balita 7246 balita			9739 balita 1353 anak 29 anak 4850 balita 7246 balita	12,697,500	Kab. Sidoarjo, Waru, Kureksari Kab. Sidoarjo, Waru, Ngingas Kab. Sidoarjo, Waru, Tropodo Kab. Sidoarjo, Waru, Tambaksawah Kab. Sidoarjo, Waru, Tambakrejo Kab. Sidoarjo, Waru, Tambakoso Kab. Sidoarjo, Waru, Tambaksumur Kab. Sidoarjo, Waru, Wadungasri Kab. Sidoarjo, Waru, Kepuhkiriman Kab. Sidoarjo, Waru, Berbek Kab. Sidoarjo, Waru, Wedoro	[DANA KHUSUS] - PENDAPATAN ASLI DAERAH				9739 balita 1353 anak 29 anak 4850 balita 7246 balita	0	Dinas Kesehatan

Penetapan Rencana Kerja Pemerintah Daerah (RKPD)
Kabupaten Sidoarjo
Tahun 2022

Kode					Urusan/ Bidang Urusan/ Program/ Kegiatan/ Sub Kegiatan	Indikator Program/ Kegiatan/ Sub Kegiatan	Target Akhir Periode RPJMD	Realisasi Capaian RKPD Tahun 2020	Prakiraan Capaian Target RKPD Tahun 2021	Capaian Kinerja dan Kerangka Pendanaan						Kelompok Sasaran	Prakiraan Maju Rencana Tahun 2023		Perangkat Daerah Penanggung Jawab
										Target 2022	Pagu Indikatif	Lokasi	Sumber Dana	Prioritas			Target	Pagu Indikatif	
														Nasional	Daerah				
1	02	02	2.02	05	Pengelolaan Pelayanan Kesehatan pada Usia Pendidikan Dasar	Jumlah anak remaja risti yang dirujuk ke fasyankes Jumlah anak usia pendidikan dasar diluar satuan pendidikan dasar (pondok pesantren, panti, LKSA, lapas/LPKA/Posyandu remaja) yang discreening/ penjaringan kesehatannya Jumlah anak usia pendidikan dasar yang mendapatkan pelayanan kesehatan sesuai standar (penjaringan/ skrinning kesehatan dan pemeriksaan kesehatan berkala) Jumlah anak usia pendidikan dasar yang risti dan dirujuk ke fasyankes Jumlah posyandu remaja yang ada di desa Jumlah remaja yang mendapat konseling kesehatan reproduksi Persentase puskesmas dengan PKPR	100 persen 100 persen 100 persen 31 anak 1 posyandu 4254 remaja 100 persen			100 persen 100 persen 100 persen 31 anak 1 posyandu 4254 remaja 100 persen	0	Kab. Sidoarjo, Waru, Kureksari Kab. Sidoarjo, Waru, Ngingas Kab. Sidoarjo, Waru, Tropodo Kab. Sidoarjo, Waru, Tambaksawah Kab. Sidoarjo, Waru, Tambakrejo Kab. Sidoarjo, Waru, Tambakoso Kab. Sidoarjo, Waru, Tambaksumur Kab. Sidoarjo, Waru, Wadungasri Kab. Sidoarjo, Waru, Kepuhkiriman Kab. Sidoarjo, Waru, Berbek Kab. Sidoarjo, Waru, Wedoro	[DANA KHUSUS] - DAK Non Fisik - BOKKB - BOK				100 persen 100 persen 100 persen 31 anak 1 posyandu 4254 remaja 100 persen	0	Dinas Kesehatan

Penetapan Rencana Kerja Pemerintah Daerah (RKPD)
Kabupaten Sidoarjo
Tahun 2022

Kode					Urusan/ Bidang Urusan/ Program/ Kegiatan/ Sub Kegiatan	Indikator Program/ Kegiatan/ Sub Kegiatan	Target Akhir Periode RPJMD	Realisasi Capaian RKPD Tahun 2020	Prakiraan Capaian Target RKPD Tahun 2021	Capaian Kinerja dan Kerangka Pendanaan						Kelompok Sasaran	Prakiraan Maju Rencana Tahun 2023		Perangkat Daerah Penanggung Jawab
										Target 2022	Pagu Indikatif	Lokasi	Sumber Dana	Prioritas			Target	Pagu Indikatif	
														Nasional	Daerah				
1	02	02	2.02	06	Pengelolaan Pelayanan Kesehatan pada Usia Produktif	Jumlah catin risti yang discreening dan dirujuk ke fasyankes lanjutan Jumlah Catin yang dilakukan screening dan pemberian imuniasai TT (P2PM SURVIM) Jumlah catin yang mendapatkan edukasi mengenai persiapan gizi seimbang untuk kehamilan mulai dari catin hingga ibu hamil Jumlah catin yang mendapatkan konseling kesehatan reproduksi Jumlah perempuan usia 30-50 tahun dilakukan deteksi dini penyakit kanker payudara dan serviks di FKTP (deteksi dini SADANIS dan Tes IVA) Jumlah Peserta KB aktif Jumlah Peserta KB dengan komplikasi dan efek samping yang ditangani	15 Catin 791 Catin 60 persen 60 persen 50 persen 20319 Peserta 362 Peserta			15 Catin 791 Catin 60 persen 60 persen 50 persen 20319 Peserta 362 Peserta	0	Kab. Sidoarjo, Waru, Kureksari Kab. Sidoarjo, Waru, Ngingas Kab. Sidoarjo, Waru, Tropodo Kab. Sidoarjo, Waru, Tambaksawah Kab. Sidoarjo, Waru, Tambakrejo Kab. Sidoarjo, Waru, Tambakoso Kab. Sidoarjo, Waru, Tambaksumur Kab. Sidoarjo, Waru, Wadungasri Kab. Sidoarjo, Waru, Kepuhkiriman Kab. Sidoarjo, Waru, Berbek Kab. Sidoarjo, Waru, Wedoro	[DANA KHUSUS] - DAK Non Fisik - BOKKB - BOK				15 Catin 791 Catin 60 persen 60 persen 50 persen 20319 Peserta 362 Peserta	0	Dinas Kesehatan

Penetapan Rencana Kerja Pemerintah Daerah (RKPD)
Kabupaten Sidoarjo
Tahun 2022

Kode					Urusan/ Bidang Urusan/ Program/ Kegiatan/ Sub Kegiatan	Indikator Program/ Kegiatan/ Sub Kegiatan	Target Akhir Periode RPJMD	Realisasi Capaian RKPD Tahun 2020	Prakiraan Capaian Target RKPD Tahun 2021	Capaian Kinerja dan Kerangka Pendanaan						Kelompok Sasaran	Prakiraan Maju Rencana Tahun 2023		Perangkat Daerah Penanggung Jawab
										Target 2022	Pagu Indikatif	Lokasi	Sumber Dana	Prioritas			Target	Pagu Indikatif	
														Nasional	Daerah				
1	02	02	2.02	07	Pengelolaan Pelayanan Kesehatan pada Usia Lanjut	Jumlah usia lanjut > 60 tahun yang mendapatkan screening pelayanan kesehatan/ pemeriksaan kesehatan (P3G) meliputi pemeriksaan status mental, kognitif, dan tingkat kemandirian pada usia lanjut Jumlah usia lanjut yang sehat	13974 orang 13974 persen			13974 orang 13974 persen	49,148,092	Kab. Sidoarjo, Waru, Kureksari Kab. Sidoarjo, Waru, Ngingas Kab. Sidoarjo, Waru, Tropodo Kab. Sidoarjo, Waru, Tambaksawah Kab. Sidoarjo, Waru, Tambakrejo Kab. Sidoarjo, Waru, Tambakoso Kab. Sidoarjo, Waru, Tambaksumur Kab. Sidoarjo, Waru, Wadungasri Kab. Sidoarjo, Waru, Kepuhkiriman Kab. Sidoarjo, Waru, Berbek Kab. Sidoarjo, Waru, Wedoro	[DANA KHUSUS] - PENDAPATAN ASLI DAERAH				13974 orang 13974 persen	0	Dinas Kesehatan

Penetapan Rencana Kerja Pemerintah Daerah (RKPD)
Kabupaten Sidoarjo
Tahun 2022

Kode					Urusan/ Bidang Urusan/ Program/ Kegiatan/ Sub Kegiatan	Indikator Program/ Kegiatan/ Sub Kegiatan	Target Akhir Periode RPJMD	Realisasi Capaian RKPD Tahun 2020	Prakiraan Capaian Target RKPD Tahun 2021	Capaian Kinerja dan Kerangka Pendanaan						Kelompok Sasaran	Prakiraan Maju Rencana Tahun 2023		Perangkat Daerah Penanggung Jawab
										Target 2022	Pagu Indikatif	Lokasi	Sumber Dana	Prioritas			Target	Pagu Indikatif	
														Nasional	Daerah				
1	02	02	2.02	08	Pengelolaan Pelayanan Kesehatan Penderita Hipertensi	Jumlah Desa/Kelurahan yang melaksanakan kegiatan POSBINDU PTM Jumlah kegiatan evaluasi pelaksanaan pelayanan hipertensi sesuai standar di fasilitas pelayanan kesehatan Jumlah pelayanan terpadu (Pandu) PTM Jumlah pembinaan pelayanan hipertensi sesuai standar terhadap petugas PTM Jumlah penderita hipertensi yang mendapatkan pelayanan kesehatan sesuai standar	11 Desa 100 persen 11 Pandu 100 persen 100 persen			11 Desa 100 persen 11 Pandu 100 persen 100 persen	0	Kab. Sidoarjo, Waru, Kureksari Kab. Sidoarjo, Waru, Ngingas Kab. Sidoarjo, Waru, Tropodo Kab. Sidoarjo, Waru, Tambaksawah Kab. Sidoarjo, Waru, Tambakrejo Kab. Sidoarjo, Waru, Tambakoso Kab. Sidoarjo, Waru, Tambaksumur Kab. Sidoarjo, Waru, Wadungasri Kab. Sidoarjo, Waru, Kepuhkiriman Kab. Sidoarjo, Waru, Berbek Kab. Sidoarjo, Waru, Wedoro	[DANA KHUSUS] - DAK Non Fisik - BOKKB - BOK				11 Desa 100 persen 11 Pandu 100 persen 100 persen	0	Dinas Kesehatan

Penetapan Rencana Kerja Pemerintah Daerah (RKPD)
Kabupaten Sidoarjo
Tahun 2022

Kode					Urusan/ Bidang Urusan/ Program/ Kegiatan/ Sub Kegiatan	Indikator Program/ Kegiatan/ Sub Kegiatan	Target Akhir Periode RPJMD	Realisasi Capaian RKPD Tahun 2020	Prakiraan Capaian Target RKPD Tahun 2021	Capaian Kinerja dan Kerangka Pendanaan						Kelompok Sasaran	Prakiraan Maju Rencana Tahun 2023		Perangkat Daerah Penanggung Jawab
										Target 2022	Pagu Indikatif	Lokasi	Sumber Dana	Prioritas			Target	Pagu Indikatif	
														Nasional	Daerah				
1	02	02	2.02	09	Pengelolaan Pelayanan Kesehatan Penderita Diabetes Melitus	Jumlah kegiatan evaluasi pelaksanaan pelayanan diabetes melitus sesuai standar di fasilitas pelayanan kesehatan Jumlah pembinaan pelayanan diabetes melitus terhadap petugas PTM Jumlah penderita diabetes melitus yang mendapatkan pelayanan kesehatan sesuai standar Persentase obesitas pada penduduk usia > 8 tahun	100 persen 100 persen 100 persen 100 persen			100 persen 100 persen 100 persen 100 persen	0	Kab. Sidoarjo, Waru, Kureksari Kab. Sidoarjo, Waru, Ngingas Kab. Sidoarjo, Waru, Tropodo Kab. Sidoarjo, Waru, Tambaksawah Kab. Sidoarjo, Waru, Tambakrejo Kab. Sidoarjo, Waru, Tambakoso Kab. Sidoarjo, Waru, Tambaksumur Kab. Sidoarjo, Waru, Wadungasri Kab. Sidoarjo, Waru, Kepuhkiriman Kab. Sidoarjo, Waru, Berbek Kab. Sidoarjo, Waru, Wedoro	[DANA KHUSUS] - DAK Non Fisik - BOKKB - BOK				100 persen 100 persen 100 persen 100 persen	0	Dinas Kesehatan

Penetapan Rencana Kerja Pemerintah Daerah (RKPD)
Kabupaten Sidoarjo
Tahun 2022

Kode					Urusan/ Bidang Urusan/ Program/ Kegiatan/ Sub Kegiatan	Indikator Program/ Kegiatan/ Sub Kegiatan	Target Akhir Periode RPJMD	Realisasi Capaian RKPD Tahun 2020	Prakiraan Capaian Target RKPD Tahun 2021	Capaian Kinerja dan Kerangka Pendanaan						Kelompok Sasaran	Prakiraan Maju Rencana Tahun 2023		Perangkat Daerah Penanggung Jawab
										Target 2022	Pagu Indikatif	Lokasi	Sumber Dana	Prioritas			Target	Pagu Indikatif	
														Nasional	Daerah				
1	02	02	2.02	10	Pengelolaan Pelayanan Kesehatan Orang dengan Gangguan Jiwa Berat	Jumlah kegiatan evaluasi pelaksanaan pelayanan Kesehatan Orang dengan Gangguan Jiwa Berat sesuai standar di fasilitas pelayanan kesehatan Jumlah pembinaan pelayanan Kesehatan Orang dengan Gangguan Jiwa Berat terhadap petugas Kesehatan Jiwa Jumlah penderita Orang Dengan Gangguan Jiwa Berat yang mendapatkan pelayanan kesehatan sesuai standar	425 Kegiatan 425 pembinaan 425 Orang			425 Kegiatan 425 pembinaan 425 Orang	31,470,000	Kab. Sidoarjo, Waru, Kureksari Kab. Sidoarjo, Waru, Ngingas Kab. Sidoarjo, Waru, Tropodo Kab. Sidoarjo, Waru, Tambaksawah Kab. Sidoarjo, Waru, Tambakrejo Kab. Sidoarjo, Waru, Tambakoso Kab. Sidoarjo, Waru, Tambaksumur Kab. Sidoarjo, Waru, Wadungasri Kab. Sidoarjo, Waru, Kepuhkiriman Kab. Sidoarjo, Waru, Berbek Kab. Sidoarjo, Waru, Wedoro	[DANA KHUSUS] - PENDAPATAN ASLI DAERAH				425 Kegiatan 425 pembinaan 425 Orang	0	Dinas Kesehatan

Penetapan Rencana Kerja Pemerintah Daerah (RKPD)
Kabupaten Sidoarjo
Tahun 2022

Kode					Urusan/ Bidang Urusan/ Program/ Kegiatan/ Sub Kegiatan	Indikator Program/ Kegiatan/ Sub Kegiatan	Target Akhir Periode RPJMD	Realisasi Capaian RKPD Tahun 2020	Prakiraan Capaian Target RKPD Tahun 2021	Capaian Kinerja dan Kerangka Pendanaan						Kelompok Sasaran	Prakiraan Maju Rencana Tahun 2023		Perangkat Daerah Penanggung Jawab
										Target 2022	Pagu Indikatif	Lokasi	Sumber Dana	Prioritas			Target	Pagu Indikatif	
														Nasional	Daerah				
1	02	02	2.02	11	Pengelolaan Pelayanan Kesehatan Orang Terduga Tuberkulosis	Jumlah orang terduga TBC yang mendapatkan pelayanan sesuai standar Persentase Angka keberhasilan pengobatan TB Persentase CDR TB Persentase pasien pengobatan ulang yang diperiksa TCM Persentase pasien TB yang mengetahui status HIV Persentase penderita TB paru BTA Positif Persentase penemuan suspect penderita TB	1992 orang 90 persen 78 persen 100 persen 80 persen 10 persen 70 persen			1992 orang 90 persen 78 persen 100 persen 80 persen 10 persen 70 persen	0	Kab. Sidoarjo, Waru, Kureksari Kab. Sidoarjo, Waru, Ngingas Kab. Sidoarjo, Waru, Tropodo Kab. Sidoarjo, Waru, Tambaksawah Kab. Sidoarjo, Waru, Tambakrejo Kab. Sidoarjo, Waru, Tambakoso Kab. Sidoarjo, Waru, Tambaksumur Kab. Sidoarjo, Waru, Wadungasri Kab. Sidoarjo, Waru, Kepuhkiriman Kab. Sidoarjo, Waru, Berbek Kab. Sidoarjo, Waru, Wedoro	[DANA KHUSUS] - DAK Non Fisik - BOKKB - BOK				1992 orang 90 persen 78 persen 100 persen 80 persen 10 persen 70 persen	0	Dinas Kesehatan

Penetapan Rencana Kerja Pemerintah Daerah (RKPD)
Kabupaten Sidoarjo
Tahun 2022

Kode					Urusan/ Bidang Urusan/ Program/ Kegiatan/ Sub Kegiatan	Indikator Program/ Kegiatan/ Sub Kegiatan	Target Akhir Periode RPJMD	Realisasi Capaian RKPD Tahun 2020	Prakiraan Capaian Target RKPD Tahun 2021	Capaian Kinerja dan Kerangka Pendanaan						Kelompok Sasaran	Prakiraan Maju Rencana Tahun 2023		Perangkat Daerah Penanggung Jawab
										Target 2022	Pagu Indikatif	Lokasi	Sumber Dana	Prioritas			Target	Pagu Indikatif	
														Nasional	Daerah				
1	02	02	2.02	12	Pengelolaan Pelayanan Kesehatan Orang dengan Risiko Terinfeksi HIV	Jumlah orang dengan risiko terinfeksi HIV yang mendapatkan pelayanan sesuai standar pada tahun N	100 persen			100 persen	0	Kab. Sidoarjo, Waru, Kureksari Kab. Sidoarjo, Waru, Ngingas Kab. Sidoarjo, Waru, Tropodo Kab. Sidoarjo, Waru, Tambaksawah Kab. Sidoarjo, Waru, Tambakrejo Kab. Sidoarjo, Waru, Tambakoso Kab. Sidoarjo, Waru, Tambaksumur Kab. Sidoarjo, Waru, Wadungasri Kab. Sidoarjo, Waru, Kepuhkiriman Kab. Sidoarjo, Waru, Berbek Kab. Sidoarjo, Waru, Wedoro	[DANA KHUSUS] - DAK Non Fisik - BOKKB - BOK				100 persen	0	Dinas Kesehatan

Penetapan Rencana Kerja Pemerintah Daerah (RKPD)
Kabupaten Sidoarjo
Tahun 2022

Kode					Urusan/ Bidang Urusan/ Program/ Kegiatan/ Sub Kegiatan	Indikator Program/ Kegiatan/ Sub Kegiatan	Target Akhir Periode RPJMD	Realisasi Capaian RKPD Tahun 2020	Prakiraan Capaian Target RKPD Tahun 2021	Capaian Kinerja dan Kerangka Pendanaan						Kelompok Sasaran	Prakiraan Maju Rencana Tahun 2023		Perangkat Daerah Penanggung Jawab
										Target 2022	Pagu Indikatif	Lokasi	Sumber Dana	Prioritas			Target	Pagu Indikatif	
														Nasional	Daerah				
1	02	02	2.02	13	Pengelolaan Pelayanan Kesehatan bagi Penduduk pada Kondisi Kejadian Luar Biasa (KLB)	-Jumlah orang yang terdampak dan berisiko pada situasi KLB yang mendapat pelayanan kesehatan sesuai standar pada tahun N	100 persen			100 persen	0	Kab. Sidoarjo, Waru, Kureksari Kab. Sidoarjo, Waru, Ngingas Kab. Sidoarjo, Waru, Tropodo Kab. Sidoarjo, Waru, Tambaksawah Kab. Sidoarjo, Waru, Tambakrejo Kab. Sidoarjo, Waru, Tambakoso Kab. Sidoarjo, Waru, Tambaksumur Kab. Sidoarjo, Waru, Wadungasri Kab. Sidoarjo, Waru, Kepuhkiriman Kab. Sidoarjo, Waru, Berbek Kab. Sidoarjo, Waru, Wedoro	[DANA KHUSUS] - DAK Non Fisik - BOKKB - BOK				100 persen	0	Dinas Kesehatan

Penetapan Rencana Kerja Pemerintah Daerah (RKPD)
Kabupaten Sidoarjo
Tahun 2022

Kode					Urusan/ Bidang Urusan/ Program/ Kegiatan/ Sub Kegiatan	Indikator Program/ Kegiatan/ Sub Kegiatan	Target Akhir Periode RPJMD	Realisasi Capaian RKPD Tahun 2020	Prakiraan Capaian Target RKPD Tahun 2021	Capaian Kinerja dan Kerangka Pendanaan						Kelompok Sasaran	Prakiraan Maju Rencana Tahun 2023		Perangkat Daerah Penanggung Jawab
										Target 2022	Pagu Indikatif	Lokasi	Sumber Dana	Prioritas			Target	Pagu Indikatif	
														Nasional	Daerah				
1	02	02	2.02	14	Pengelolaan Pelayanan Kesehatan bagi Penduduk Terdampak Krisis Kesehatan Akibat Bencana dan/atau Berpotensi Bencana	Persentase penduduk terdampak krisis kesehatan akibat bencana dan/atau berpotensi bencana yang mendapatkan pelayanan kesehatan pada tahun N	100 persen			100 persen	22,540,400	Kab. Sidoarjo, Waru, Kureksari Kab. Sidoarjo, Waru, Ngingas Kab. Sidoarjo, Waru, Tropodo Kab. Sidoarjo, Waru, Tambaksawah Kab. Sidoarjo, Waru, Tambakrejo Kab. Sidoarjo, Waru, Tambakoso Kab. Sidoarjo, Waru, Tambaksumur Kab. Sidoarjo, Waru, Wadungasri Kab. Sidoarjo, Waru, Kepuhkiriman Kab. Sidoarjo, Waru, Berbek Kab. Sidoarjo, Waru, Wedoro	[DANA KHUSUS] - PENDAPATAN ASLI DAERAH				100 persen	0	Dinas Kesehatan
1	02	02	2.02	15	Pengelolaan Pelayanan Kesehatan Gizi Masyarakat	Jumlah anak sekolah yang mendapatkan PMT pemulihan Jumlah baduta yang mendapatkan MPASI lokal Jumlah balita gizi buruk yang dilacak dan mendapatkan PMT Jumlah balita yang dilakukan penimbangan serentak di posyandu pada bulan Februari dan Agustus Jumlah bumil anemi yang diperiksa dan ditangani Jumlah Ibu hamil/ BUFASyang mendapatkan PMT pemulihan Jumlah kasus gizi kurang (BGM Gakin) yang tertangani Jumlah paket gizi mikro untuk baduta stunting/BGM (800 anak x 2 paket) Jumlah paket PMT bagi	100 persen 95 baduta 1 balita 2632 balita 100 persen 54 ibu 73 kasus 95 paket 95 paket 95 paket 95 paket 54 paket 100 persen 95 paket 95 edukasi 6341 remaja 555 RT 100 persen 25 persen 25 persen 95 persen 80 % 80 persen 90 persen 80 % 80 persen			100 persen 95 baduta 1 balita 2632 balita 100 persen 54 ibu 73 kasus 95 paket 95 paket 95 paket 95 paket 54 paket 100 persen 95 paket 95 edukasi 6341 remaja 555 RT 100 persen 25 persen 25 persen 95 persen 80 % 80 persen 90 persen 80 % 80 persen	142,976,600	Kab. Sidoarjo, Waru, Kureksari Kab. Sidoarjo, Waru, Ngingas Kab. Sidoarjo, Waru, Tropodo Kab. Sidoarjo, Waru, Tambaksawah Kab. Sidoarjo, Waru, Tambakrejo Kab. Sidoarjo, Waru, Tambakoso Kab. Sidoarjo, Waru, Tambaksumur Kab. Sidoarjo, Waru, Wadungasri Kab. Sidoarjo, Waru, Kepuhkiriman Kab. Sidoarjo, Waru, Berbek	[DANA KHUSUS] - PENDAPATAN ASLI DAERAH				100 persen 95 baduta 1 balita 2632 balita 100 persen 54 ibu 73 kasus 95 paket 95 paket 95 paket 95 paket 54 paket 100 persen 95 paket 95 edukasi 6341 remaja 555 RT 100 persen 25 persen 25 persen 95 persen 80 % 80 persen 90 persen	0	Dinas Kesehatan

Penetapan Rencana Kerja Pemerintah Daerah (RKPD)
Kabupaten Sidoarjo
Tahun 2022

Kode	Urusan/ Bidang Urusan/ Program/ Kegiatan/ Sub Kegiatan	Indikator Program/ Kegiatan/ Sub Kegiatan	Target Akhir Periode RPJMD	Realisasi Capaian RKPD Tahun 2020	Prakiraan Capaian Target RKPD Tahun 2021	Capaian Kinerja dan Kerangka Pendanaan						Kelompok Sasaran	Prakiraan Maju Rencana Tahun 2023		Perangkat Daerah Penanggung Jawab
						Target 2022	Pagu Indikatif	Lokasi	Sumber Dana	Prioritas			Target	Pagu Indikatif	
										Nasional	Daerah				
		Baduta/Balita dengan status KLB Gizi Buruk BB/PB atau BB/TB dengan Z-Score < -3 SD) 100% kasus KLB 0,1% balita di Timbang = 50 kasus x 90 HMAx 1 pt tahap Rehabilitasi Jumlah paket PMT bagi Baduta/Balita dengan status KLB Gizi Buruk BB/PB atau BB/TB dengan Z-Score < -3 SD) 100% kasus KLB 0,1% balita di Timbang = 50 kasus x 90 HMAx 1 pt tahap stabilisasi & Transisi Jumlah paket PMT bagi Baduta/Balita dengan status Pendek/stunting (PB/U atau TB/U Z-Score < -2 SD) Gakin 100% (dari 37% = 3450 anak x 90 HM x 1 pt Jumlah paket untuk pemberian PMT Pemulihan bagi Ibu Hamil/ibu nifas KEK Gakin 207 x 90 HM x 1 pt Jumlah paket untuk pemberian PMT Pemulihan balita Gizi Kurang Anak Sekolah 940 anak x 90 HM x 1 pt Jumlah paket untuk pemberian PMT Pemulihan balita Gizi Kurang pada Baduta, Balita BGM 267 anak x 90 HM x 1 pt Jumlah program edukasi / demonstrasi pada ibu baduta terkait pemberian MPASI sesuai tumbuh kembangnya 100% posyandu Jumlah remaja putri yang mendapat TTD Jumlah RT yang mengonsumsi garam beryodium Jumlah Usia lanjut yang mendapatkan PMT pemulihan Persentase balita kurus (BB/PB atau BB/TB) Persentase balita stunting (TB/U atau											80 % 80 persen		

Kode					Urusan/ Bidang Urusan/ Program/ Kegiatan/ Sub Kegiatan	Indikator Program/ Kegiatan/ Sub Kegiatan	Target Akhir Periode RPJMD	Realisasi Capaian RKPD Tahun 2020	Prakiraan Capaian Target RKPD Tahun 2021	Capaian Kinerja dan Kerangka Pendanaan						Kelompok Sasaran	Prakiraan Maju Rencana Tahun 2023		Perangkat Daerah Penanggung Jawab
										Target 2022	Pagu Indikatif	Lokasi	Sumber Dana	Prioritas			Target	Pagu Indikatif	
														Nasional	Daerah				
						PB/U) Persentase balita stunting yang ditangani (TB/U atau PB/U) Persentase partisipasi masyarakat (D/S) kehadiran di posyandu Persentase partisipasi masyarakat (D/S) kehadiran di posyandu Presentase ibu hamil yang mendapatkan tablet Fe 90 tablet Prosentasi keberhasilan penimbangan (N/D) di posyandu Prosentasi keberhasilan penimbangan (N/D) di posyandu													
1	02	02	2.02	16	Pengelolaan Pelayanan Kesehatan Kerja dan Olahraga	Jumlah pembinaan K3 di Puskesmas Jumlah Pos UKK aktif dengan kriteria madya, purnama, mandiri Prosentase anak sekolah SD kelas 4,5,6 mendapat pembinaan dan pemeriksaan kebugaran Prosentase Jamaah Haji mendapat pembinaan dan pemeriksaan kebugaran	10 puskesmas 12 pos 35 persen 85 persen			10 puskesmas 12 pos 35 persen 85 persen	0	Kab. Sidoarjo, Waru, Kureksari Kab. Sidoarjo, Waru, Ngingas Kab. Sidoarjo, Waru, Tropodo Kab. Sidoarjo, Waru, Tambaksawah Kab. Sidoarjo, Waru, Tambakrejo Kab. Sidoarjo, Waru, Tambakoso Kab. Sidoarjo, Waru, Tambaksumur Kab. Sidoarjo, Waru, Wadungasri Kab. Sidoarjo, Waru, Kepuhkiriman Kab. Sidoarjo, Waru, Berbek Kab. Sidoarjo, Waru, Wedoro	[DANA KHUSUS] - DAK Non Fisik - BOKKB - BOK				10 puskesmas 12 pos 35 persen 85 persen	0	Dinas Kesehatan

Penetapan Rencana Kerja Pemerintah Daerah (RKPD)
Kabupaten Sidoarjo
Tahun 2022

Kode					Urusan/ Bidang Urusan/ Program/ Kegiatan/ Sub Kegiatan	Indikator Program/ Kegiatan/ Sub Kegiatan	Target Akhir Periode RPJMD	Realisasi Capaian RKPD Tahun 2020	Prakiraan Capaian Target RKPD Tahun 2021	Capaian Kinerja dan Kerangka Pendanaan						Kelompok Sasaran	Prakiraan Maju Rencana Tahun 2023		Perangkat Daerah Penanggung Jawab
										Target 2022	Pagu Indikatif	Lokasi	Sumber Dana	Prioritas			Target	Pagu Indikatif	
														Nasional	Daerah				
1	02	02	2.02	17	Pengelolaan Pelayanan Kesehatan Lingkungan	Jumlah Desa ODF Jumlah fasyankes yang pengelolaan limbah medisnya sesuai standart Jumlah sarana kualitas air minum sesuai standart Jumlah TFU (Tempat Fasilitas Umum) yang memenuhi syarat kesehatan Prosentase pasar yang memenuhi syarat kesehatan (pasar sehat)	11 desa 100 persen 85 persen 60 persen 30 persen			11 desa 100 persen 85 persen 60 persen 30 persen	112,769,455	Kab. Sidoarjo, Waru, Kureksari Kab. Sidoarjo, Waru, Ngingas Kab. Sidoarjo, Waru, Tropodo Kab. Sidoarjo, Waru, Tambaksawah Kab. Sidoarjo, Waru, Tambakrejo Kab. Sidoarjo, Waru, Tambakoso Kab. Sidoarjo, Waru, Tambaksumur Kab. Sidoarjo, Waru, Wadungasri Kab. Sidoarjo, Waru, Kepuhkiriman Kab. Sidoarjo, Waru, Berbek Kab. Sidoarjo, Waru, Wedoro	[DANA KHUSUS] - PENDAPATAN ASLI DAERAH				11 desa 100 persen 85 persen 60 persen 30 persen	0	Dinas Kesehatan

Penetapan Rencana Kerja Pemerintah Daerah (RKPD)
Kabupaten Sidoarjo
Tahun 2022

Kode					Urusan/ Bidang Urusan/ Program/ Kegiatan/ Sub Kegiatan	Indikator Program/ Kegiatan/ Sub Kegiatan	Target Akhir Periode RPJMD	Realisasi Capaian RKPD Tahun 2020	Prakiraan Capaian Target RKPD Tahun 2021	Capaian Kinerja dan Kerangka Pendanaan						Kelompok Sasaran	Prakiraan Maju Rencana Tahun 2023		Perangkat Daerah Penanggung Jawab
										Target 2022	Pagu Indikatif	Lokasi	Sumber Dana	Prioritas			Target	Pagu Indikatif	
														Nasional	Daerah				
1	02	02	2.02	19	Pengelolaan Pelayanan Kesehatan Tradisional, Akupuntur, Asuhan Mandiri, dan Tradisional Lainnya	Jumlah Akupuntur melakukan Pelayanan Kesehatan (Tradisional Lainnya) yang dibina Jumlah Fasilitas Pelayanan Kesehatan Tradisional Berizin Jumlah Griya Sehat yang melakukan Pelayanan Kesehatan yang dibina Jumlah kelompok asuhan mandiri yang terbentuk Jumlah Panti Sehat Berkelompok yang Berizin Jumlah penyehat tradisional yang dibina Jumlah Puskesmas yang melakukan Pelayanan Kesehatan (Tradisional Lainnya) Dalam Gedung	2 Akupuntur 2 Fasilitas 1 Griya Sehat 50 kelompok 6 Panti 250 penyehat 2 Puskesmas			2 Akupuntur 2 Fasilitas 1 Griya Sehat 50 kelompok 6 Panti 250 penyehat 2 Puskesmas	62,169,455	Kab. Sidoarjo, Waru, Kureksari Kab. Sidoarjo, Waru, Ngingas Kab. Sidoarjo, Waru, Tropodo Kab. Sidoarjo, Waru, Tambaksawah Kab. Sidoarjo, Waru, Tambakrejo Kab. Sidoarjo, Waru, Tambakoso Kab. Sidoarjo, Waru, Tambaksumur Kab. Sidoarjo, Waru, Wadungasri Kab. Sidoarjo, Waru, Kepuhkiriman Kab. Sidoarjo, Waru, Berbek Kab. Sidoarjo, Waru, Wedoro	[DANA KHUSUS] - PENDAPATAN ASLI DAERAH				2 Akupuntur 2 Fasilitas 1 Griya Sehat 50 kelompok 6 Panti 250 penyehat 2 Puskesmas	0	Dinas Kesehatan

Penetapan Rencana Kerja Pemerintah Daerah (RKPD)
Kabupaten Sidoarjo
Tahun 2022

Kode					Urusan/ Bidang Urusan/ Program/ Kegiatan/ Sub Kegiatan	Indikator Program/ Kegiatan/ Sub Kegiatan	Target Akhir Periode RPJMD	Realisasi Capaian RKPD Tahun 2020	Prakiraan Capaian Target RKPD Tahun 2021	Capaian Kinerja dan Kerangka Pendanaan						Kelompok Sasaran	Prakiraan Maju Rencana Tahun 2023		Perangkat Daerah Penanggung Jawab
										Target 2022	Pagu Indikatif	Lokasi	Sumber Dana	Prioritas			Target	Pagu Indikatif	
														Nasional	Daerah				
1	02	02	2.02	20	Pengelolaan Surveilans Kesehatan	Jumlah kasus di desiminasi Jumlah kasus di intervensi Jumlah kasus dilakukan analisa Jumlah kasus dilakukan surveilance Jumlah kasus diobservasi Persentase jamaah haji yang mendapatkan pelayanan kesehatan terstandar	100 persen 100 persen 100 persen 100 persen 100 persen 100 persen			100 persen 100 persen 100 persen 100 persen 100 persen 100 persen	13,962,500	Kab. Sidoarjo, Waru, Kureksari Kab. Sidoarjo, Waru, Ngingas Kab. Sidoarjo, Waru, Tropodo Kab. Sidoarjo, Waru, Tambaksawah Kab. Sidoarjo, Waru, Tambakrejo Kab. Sidoarjo, Waru, Tambakoso Kab. Sidoarjo, Waru, Tambaksumur Kab. Sidoarjo, Waru, Wadungasri Kab. Sidoarjo, Waru, Kepuhkiriman Kab. Sidoarjo, Waru, Berbek Kab. Sidoarjo, Waru, Wedoro	[DANA KHUSUS] - PENDAPATAN ASLI DAERAH				100 persen 100 persen 100 persen 100 persen 100 persen 100 persen	0	Dinas Kesehatan

Penetapan Rencana Kerja Pemerintah Daerah (RKPD)
Kabupaten Sidoarjo
Tahun 2022

Kode					Urusan/ Bidang Urusan/ Program/ Kegiatan/ Sub Kegiatan	Indikator Program/ Kegiatan/ Sub Kegiatan	Target Akhir Periode RPJMD	Realisasi Capaian RKPD Tahun 2020	Prakiraan Capaian Target RKPD Tahun 2021	Capaian Kinerja dan Kerangka Pendanaan						Kelompok Sasaran	Prakiraan Maju Rencana Tahun 2023		Perangkat Daerah Penanggung Jawab
										Target 2022	Pagu Indikatif	Lokasi	Sumber Dana	Prioritas			Target	Pagu Indikatif	
														Nasional	Daerah				
1	02	02	2.02	21	Pengelolaan Pelayanan Kesehatan Orang dengan Masalah Kesehatan Jiwa (ODMK)	Jumlah kegiatan evaluasi pelaksanaan pelayanan Kesehatan Orang dengan Gangguan Jiwa Berat sesuai standar di fasilitas pelayanan kesehatan Jumlah pembinaan pelayanan KesehatanOrang dengan Masalah Kesehatan Jiwa (ODMK) terhadap petugas Kesehatan Jiwa Jumlah penderita Orang Dengan Gangguan Jiwa Berat yang mendapatkan pelayanan kesehatan sesuai standar	8738 kegiatan 8738 pembinaan 3257 orang			8738 kegiatan 8738 pembinaan 3257 orang	12,725,000	Kab. Sidoarjo, Waru, Kureksari Kab. Sidoarjo, Waru, Ngingas Kab. Sidoarjo, Waru, Tropodo Kab. Sidoarjo, Waru, Tambaksawah Kab. Sidoarjo, Waru, Tambakrejo Kab. Sidoarjo, Waru, Tambakoso Kab. Sidoarjo, Waru, Tambaksumur Kab. Sidoarjo, Waru, Wadungasri Kab. Sidoarjo, Waru, Kepuhkiriman Kab. Sidoarjo, Waru, Berbek Kab. Sidoarjo, Waru, Wedoro	[DANA KHUSUS] - PENDAPATAN ASLI DAERAH				8738 kegiatan 8738 pembinaan 3257 orang	0	Dinas Kesehatan

Penetapan Rencana Kerja Pemerintah Daerah (RKPD)
Kabupaten Sidoarjo
Tahun 2022

Kode					Urusan/ Bidang Urusan/ Program/ Kegiatan/ Sub Kegiatan	Indikator Program/ Kegiatan/ Sub Kegiatan	Target Akhir Periode RPJMD	Realisasi Capaian RKPD Tahun 2020	Prakiraan Capaian Target RKPD Tahun 2021	Capaian Kinerja dan Kerangka Pendanaan						Kelompok Sasaran	Prakiraan Maju Rencana Tahun 2023		Perangkat Daerah Penanggung Jawab
										Target 2022	Pagu Indikatif	Lokasi	Sumber Dana	Prioritas			Target	Pagu Indikatif	
														Nasional	Daerah				
1	02	02	2.02	22	Pengelolaan Pelayanan Kesehatan Jiwa dan NAPZA	Jumlah pasien penyalahguna Napza yang mendapatkan pelayanan kesehatan di wilayah kerja Puskesmas Jumlah penyuluhan tentang Napza	100 persen 2 kali			100 persen 2 kali	13,325,000	Kab. Sidoarjo, Waru, Kureksari Kab. Sidoarjo, Waru, Ngingas Kab. Sidoarjo, Waru, Tropodo Kab. Sidoarjo, Waru, Tambaksawah Kab. Sidoarjo, Waru, Tambakrejo Kab. Sidoarjo, Waru, Tambakoso Kab. Sidoarjo, Waru, Tambaksumur Kab. Sidoarjo, Waru, Wadungasri Kab. Sidoarjo, Waru, Kepuhkiriman Kab. Sidoarjo, Waru, Berbek Kab. Sidoarjo, Waru, Wedoro	[DANA KHUSUS] - PENDAPATAN ASLI DAERAH				100 persen 2 kali	0	Dinas Kesehatan

Penetapan Rencana Kerja Pemerintah Daerah (RKPD)
Kabupaten Sidoarjo
Tahun 2022

Kode					Urusan/ Bidang Urusan/ Program/ Kegiatan/ Sub Kegiatan	Indikator Program/ Kegiatan/ Sub Kegiatan	Target Akhir Periode RPJMD	Realisasi Capaian RKPD Tahun 2020	Prakiraan Capaian Target RKPD Tahun 2021	Capaian Kinerja dan Kerangka Pendanaan						Kelompok Sasaran	Prakiraan Maju Rencana Tahun 2023		Perangkat Daerah Penanggung Jawab
										Target 2022	Pagu Indikatif	Lokasi	Sumber Dana	Prioritas			Target	Pagu Indikatif	
														Nasional	Daerah				
1	02	02	2.02	23	Pengelolaan Upaya Kesehatan Khusus	Jumlah kasus gigi yang dirujuk Jumlah kunjungan ke posyandu terkait penyuluhan gigi dan mulut Jumlah penduduk yang di deteksi dini gangguan indera Jumlah penduduk yang di deteksi dini gangguan indera Jumlah penemuan dan ditangani kasus serumen Jumlah penemuan kasus katarak Jumlah penemuan kasus penyakit telinga Jumlah penemuan kasus refraksi Jumlah populasi usia ≥ 5 tahun yang dilakukan deteksi dini faktor risiko PTM Persentase PAUD dan TK yang mendapatkan penyuluhan kesehatan gigi dan mulut	100 persen 50 persen 35 kunjungan 100 persen 100 persen 928 kasus 883 kasus 5234 kasus 100 persen 100 persen			100 persen 50 persen 35 kunjungan 100 persen 100 persen 928 kasus 883 kasus 5234 kasus 100 persen 100 persen	0	Kab. Sidoarjo, Waru, Kureksari Kab. Sidoarjo, Waru, Ngingas Kab. Sidoarjo, Waru, Tropodo Kab. Sidoarjo, Waru, Tambaksawah Kab. Sidoarjo, Waru, Tambakrejo Kab. Sidoarjo, Waru, Tambakoso Kab. Sidoarjo, Waru, Tambaksumur Kab. Sidoarjo, Waru, Wadungasri Kab. Sidoarjo, Waru, Kepuhkiriman Kab. Sidoarjo, Waru, Berbek Kab. Sidoarjo, Waru, Wedoro	[DANA KHUSUS] - DAK Non Fisik - BOKKB - BOK				100 persen 50 persen 35 kunjungan 100 persen 100 persen 928 kasus 883 kasus 5234 kasus 100 persen 100 persen	0	Dinas Kesehatan

Penetapan Rencana Kerja Pemerintah Daerah (RKPD)
Kabupaten Sidoarjo
Tahun 2022

Kode					Urusan/ Bidang Urusan/ Program/ Kegiatan/ Sub Kegiatan	Indikator Program/ Kegiatan/ Sub Kegiatan	Target Akhir Periode RPJMD	Realisasi Capaian RKPD Tahun 2020	Prakiraan Capaian Target RKPD Tahun 2021	Capaian Kinerja dan Kerangka Pendanaan						Kelompok Sasaran	Prakiraan Maju Rencana Tahun 2023		Perangkat Daerah Penanggung Jawab
										Target 2022	Pagu Indikatif	Lokasi	Sumber Dana	Prioritas			Target	Pagu Indikatif	
														Nasional	Daerah				
1	02	02	2.02	24	Pengelolaan Upaya Pengurangan Risiko Krisis Kesehatan dan Pasca Krisis Kesehatan	Persentase penduduk terdampak krisis kesehatan akibat bencana dan/atau berpotensi bencana yang mendapatkan pelayanan kesehatan pada tahun N	100 persen			100 persen	3,100,000	Kab. Sidoarjo, Waru, Kureksari Kab. Sidoarjo, Waru, Ngingas Kab. Sidoarjo, Waru, Tropodo Kab. Sidoarjo, Waru, Tambaksawah Kab. Sidoarjo, Waru, Tambakrejo Kab. Sidoarjo, Waru, Tambakoso Kab. Sidoarjo, Waru, Tambaksumur Kab. Sidoarjo, Waru, Wadungasri Kab. Sidoarjo, Waru, Kepuhkiriman Kab. Sidoarjo, Waru, Berbek Kab. Sidoarjo, Waru, Wedoro	[DANA KHUSUS] - PENDAPATAN ASLI DAERAH				100 persen	0	Dinas Kesehatan

Penetapan Rencana Kerja Pemerintah Daerah (RKPD)
Kabupaten Sidoarjo
Tahun 2022

Kode					Urusan/ Bidang Urusan/ Program/ Kegiatan/ Sub Kegiatan	Indikator Program/ Kegiatan/ Sub Kegiatan	Target Akhir Periode RPJMD	Realisasi Capaian RKPD Tahun 2020	Prakiraan Capaian Target RKPD Tahun 2021	Capaian Kinerja dan Kerangka Pendanaan						Kelompok Sasaran	Prakiraan Maju Rencana Tahun 2023		Perangkat Daerah Penanggung Jawab
										Target 2022	Pagu Indikatif	Lokasi	Sumber Dana	Prioritas			Target	Pagu Indikatif	
														Nasional	Daerah				
1	02	02	2.02	25	Pelayanan Kesehatan Penyakit Menular dan Tidak Menular	CFR DBD IR DBD Jumlah Balita dan anak sekolah yang mendapatkan albendazol Jumlah Balita diare yang diberi oralit Jumlah Balita diare yang diberi zinc Jumlah kasus malaria yang dilakukan PE dan diobati sesuai standar Jumlah layanan rehidrasi oral aktif (LROA) Jumlah pemeriksaan kontak dari kasus kusta baru Jumlah penderita TB tertangani sesuai standar Jumlah penemuan Diare pada Balita Jumlah penemuan pneumonia pada balita Jumlah populasi beresiko terinfeksi hepatitis mendapatkan skrening Persentase Angka Bebas Jentik (ABJ) Persentase kasus defaulter kusta Persentase kasus kusta yang dilakukan PFS secara rutin Persentase kegiatan PE kasus DBD Persentase kegiatan Satu Rumah Satu Jumantik (1 R 1 J) Desa/Kelurahan Persentase penderita baru pasca pengobatan dengan score kecacatannya tidak bertambah atau tetap Persentase RFT Penderita Kusta umlah Ibu hamil mendapatkan skrening hepatitis	1 persen 49 persen 100 persen 532 Balita 532 Balita 100 persen 0 Layanan 100 persen 100 persen 585 Balita 100 persen 50 persen 95 persen 100 persen 100 persen 100 persen 20 persen 100 persen 100 persen 100 persen			1 persen 49 persen 100 persen 532 Balita 532 Balita 100 persen 0 Layanan 100 persen 100 persen 585 Balita 100 persen 50 persen 95 persen 100 persen 100 persen 100 persen 20 persen 100 persen 100 persen 100 persen	0	Kab. Sidoarjo, Waru, Kureksari Kab. Sidoarjo, Waru, Ngingas Kab. Sidoarjo, Waru, Tropodo Kab. Sidoarjo, Waru, Tambaksawah Kab. Sidoarjo, Waru, Tambakrejo Kab. Sidoarjo, Waru, Tambakoso Kab. Sidoarjo, Waru, Tambaksumur Kab. Sidoarjo, Waru, Wadungasri Kab. Sidoarjo, Waru, Kepuhkiriman Kab. Sidoarjo, Waru, Berbek Kab. Sidoarjo, Waru, Wedoro	[DANA KHUSUS] - DAK Non Fisik - BOKKB - BOK			1 persen 49 persen 100 persen 532 Balita 532 Balita 100 persen 0 Layanan 100 persen 100 persen 585 Balita 100 persen 50 persen 95 persen 100 persen 100 persen 100 persen 20 persen 100 persen 100 persen 100 persen	0	Dinas Kesehatan

Penetapan Rencana Kerja Pemerintah Daerah (RKPD)
Kabupaten Sidoarjo
Tahun 2022

Kode					Urusan/ Bidang Urusan/ Program/ Kegiatan/ Sub Kegiatan	Indikator Program/ Kegiatan/ Sub Kegiatan	Target Akhir Periode RPJMD	Realisasi Capaian RKPD Tahun 2020	Prakiraan Capaian Target RKPD Tahun 2021	Capaian Kinerja dan Kerangka Pendanaan						Kelompok Sasaran	Prakiraan Maju Rencana Tahun 2023		Perangkat Daerah Penanggung Jawab
										Target 2022	Pagu Indikatif	Lokasi	Sumber Dana	Prioritas			Target	Pagu Indikatif	
														Nasional	Daerah				
1	02	02	2.02	26	Pengelolaan Jaminan Kesehatan Masyarakat	Jumlah penduduk yang dibayarkan jaminan kesehatannya Presentase penduduk yang mendapatkan Jaminan Kesehatan	100 % 100 persen			100 % 100 persen	600,000	Kab. Sidoarjo, Waru, Kureksari Kab. Sidoarjo, Waru, Ngingas Kab. Sidoarjo, Waru, Tropodo Kab. Sidoarjo, Waru, Tambaksawah Kab. Sidoarjo, Waru, Tambakrejo Kab. Sidoarjo, Waru, Tambakoso Kab. Sidoarjo, Waru, Tambaksumur Kab. Sidoarjo, Waru, Wadungasri Kab. Sidoarjo, Waru, Kepuhkiriman Kab. Sidoarjo, Waru, Berbek Kab. Sidoarjo, Waru, Wedoro	[DANA KHUSUS] - PENDAPATAN ASLI DAERAH				100 % 100 persen	0	Dinas Kesehatan

Penetapan Rencana Kerja Pemerintah Daerah (RKPD)
Kabupaten Sidoarjo
Tahun 2022

Kode					Urusan/ Bidang Urusan/ Program/ Kegiatan/ Sub Kegiatan	Indikator Program/ Kegiatan/ Sub Kegiatan	Target Akhir Periode RPJMD	Realisasi Capaian RKPD Tahun 2020	Prakiraan Capaian Target RKPD Tahun 2021	Capaian Kinerja dan Kerangka Pendanaan						Kelompok Sasaran	Prakiraan Maju Rencana Tahun 2023		Perangkat Daerah Penanggung Jawab
										Target 2022	Pagu Indikatif	Lokasi	Sumber Dana	Prioritas			Target	Pagu Indikatif	
														Nasional	Daerah				
1	02	02	2.02	27	Deteksi Dini Penyalahgunaan NAPZA di Fasyankes dan Sekolah	Jumlah orang yang dilakukan skrining Napza di wilayah kerja Puskesmas Jumlah sekolah yang menerapkan Kawasan Tanpa Rokok (KTR) Persentase merokok penduduk usia 0-8 tahun	100 persen 100 persen 100 persen			100 persen 100 persen 100 persen	0	Kab. Sidoarjo, Waru, Kureksari Kab. Sidoarjo, Waru, Ngingas Kab. Sidoarjo, Waru, Tropodo Kab. Sidoarjo, Waru, Tambaksawah Kab. Sidoarjo, Waru, Tambakrejo Kab. Sidoarjo, Waru, Tambakoso Kab. Sidoarjo, Waru, Tambaksumur Kab. Sidoarjo, Waru, Wadungasri Kab. Sidoarjo, Waru, Kepuhkiriman Kab. Sidoarjo, Waru, Berbek Kab. Sidoarjo, Waru, Wedoro	[DANA KHUSUS] - DAK Non Fisik - BOKKB - BOK				100 persen 100 persen 100 persen	0	Dinas Kesehatan

Penetapan Rencana Kerja Pemerintah Daerah (RKPD)
Kabupaten Sidoarjo
Tahun 2022

Kode					Urusan/ Bidang Urusan/ Program/ Kegiatan/ Sub Kegiatan	Indikator Program/ Kegiatan/ Sub Kegiatan	Target Akhir Periode RPJMD	Realisasi Capaian RKPD Tahun 2020	Prakiraan Capaian Target RKPD Tahun 2021	Capaian Kinerja dan Kerangka Pendanaan						Kelompok Sasaran	Prakiraan Maju Rencana Tahun 2023		Perangkat Daerah Penanggung Jawab
										Target 2022	Pagu Indikatif	Lokasi	Sumber Dana	Prioritas			Target	Pagu Indikatif	
														Nasional	Daerah				
1	02	02	2.02	33	Operasional Pelayanan Puskesmas	Jumlah belanja modal yang disediakan Jumlah kendaraan dinas yang lunas pajaknya (STNK) Jumlah paket belanja jasa kantor terpenuhi (belanja paket jasa air, listrik, telepon, internet) Jumlah pemeliharaan gedung dan bangunan yang dilaksanakan Jumlah pemeliharaan peralatan dan mesin yang dilaksanakan Jumlah Pengelola keuangan dan pengelola BMD yang terbayar Jumlah tenaga pendukung yang terfasilitasi (tenaga kebersihan, sopir, penjaga dan tenaga pendukung lainnya) Prosentase BBM yang terpenuhi	1 paket 4 kendaraan 3 paket 2 paket 4 paket 8 orang 15 orang 100 persen			1 paket 4 kendaraan 3 paket 2 paket 4 paket 8 orang 15 orang 100 persen	1,920,432,145	Kab. Sidoarjo, Waru, Kureksari Kab. Sidoarjo, Waru, Ngingas Kab. Sidoarjo, Waru, Tropodo Kab. Sidoarjo, Waru, Tambaksawah Kab. Sidoarjo, Waru, Tambakrejo Kab. Sidoarjo, Waru, Tambakoso Kab. Sidoarjo, Waru, Tambaksumur Kab. Sidoarjo, Waru, Wadungasri Kab. Sidoarjo, Waru, Kepuhkiriman Kab. Sidoarjo, Waru, Berbek Kab. Sidoarjo, Waru, Wedoro	[DANA KHUSUS] - PENDAPATAN ASLI DAERAH				1 paket 4 kendaraan 3 paket 2 paket 4 paket 8 orang 15 orang 100 persen	0	Dinas Kesehatan

Penetapan Rencana Kerja Pemerintah Daerah (RKPD)
Kabupaten Sidoarjo
Tahun 2022

Kode					Urusan/ Bidang Urusan/ Program/ Kegiatan/ Sub Kegiatan	Indikator Program/ Kegiatan/ Sub Kegiatan	Target Akhir Periode RPJMD	Realisasi Capaian RKPD Tahun 2020	Prakiraan Capaian Target RKPD Tahun 2021	Capaian Kinerja dan Kerangka Pendanaan						Kelompok Sasaran	Prakiraan Maju Rencana Tahun 2023		Perangkat Daerah Penanggung Jawab
										Target 2022	Pagu Indikatif	Lokasi	Sumber Dana	Prioritas			Target	Pagu Indikatif	
														Nasional	Daerah				
1	02	02	2.02	35	Pelaksanaan Akreditasi Fasilitas Kesehatan di Kabupaten/Kota	Jumlah Fasilitas Kesehatan yang dimonev pasca akreditasi Jumlah fasyankes yang memenuhi syarat mengajukan akreditasi	100 persen 100 persen			100 persen 100 persen	32,227,500	Kab. Sidoarjo, Waru, Kureksari Kab. Sidoarjo, Waru, Ngingas Kab. Sidoarjo, Waru, Tropodo Kab. Sidoarjo, Waru, Tambaksawah Kab. Sidoarjo, Waru, Tambakrejo Kab. Sidoarjo, Waru, Tambakoso Kab. Sidoarjo, Waru, Tambaksumur Kab. Sidoarjo, Waru, Wadungasri Kab. Sidoarjo, Waru, Kepuhkiriman Kab. Sidoarjo, Waru, Berbek Kab. Sidoarjo, Waru, Wedoro	[DANA KHUSUS] - PENDAPATAN ASLI DAERAH				100 persen 100 persen	0	Dinas Kesehatan
1	02	02	2.02	36	Investigasi Awal Kejadian Tidak Diharapkan (Kejadian Ikutan Pasca Imunisasi dan Pemberian Obat Massal)	Jumlah kejadian KIPI serius yang dikonfirmasi Jumlah kejadian KIPI serius yang dilakukan investigasi Jumlah kejadian KIPI serius yang ditangani	100 persen 100 persen 100 persen			100 persen 100 persen 100 persen	0	Kab. Sidoarjo, Waru, Semua Kelurahan	[DANA KHUSUS] - DAK Non Fisik - BOKKB - BOK				100 persen 100 persen 100 persen	0	Dinas Kesehatan
1	02	02	2.02	37	Pelaksanaan Kewaspadaan Dini dan Respon Wabah	Jumlah kasus yang dikonfirmasi laboratorium Jumlah kasus yang dilakukan penanggulangan sesuai dengan kondisi Jumlah kasus yang dilakukan penyelidikan epidemiologi Jumlah kasus yang dilakukan verivikasi data	100 persen 100 persen 100 persen 100 persen			100 persen 100 persen 100 persen 100 persen	0	Kab. Sidoarjo, Waru, Semua Kelurahan	[DANA KHUSUS] - DAK Non Fisik - BOKKB - BOK				100 persen 100 persen 100 persen 100 persen	0	Dinas Kesehatan
1	**02**	**02**	2.04		**Penerbitan Izin Rumah Sakit Kelas C, D dan Fasilitas Pelayanan Kesehatan Tingkat Daerah Kabupaten/Kota**						**99,856,000**							**0**	

Penetapan Rencana Kerja Pemerintah Daerah (RKPD)
Kabupaten Sidoarjo
Tahun 2022

Kode					Urusan/ Bidang Urusan/ Program/ Kegiatan/ Sub Kegiatan	Indikator Program/ Kegiatan/ Sub Kegiatan	Target Akhir Periode RPJMD	Realisasi Capaian RKPD Tahun 2020	Prakiraan Capaian Target RKPD Tahun 2021	Capaian Kinerja dan Kerangka Pendanaan						Kelompok Sasaran	Prakiraan Maju Rencana Tahun 2023		Perangkat Daerah Penanggung Jawab
										Target 2022	Pagu Indikatif	Lokasi	Sumber Dana	Prioritas			Target	Pagu Indikatif	
														Nasional	Daerah				
1	02	02	2.04	03	Peningkatan Mutu Pelayanan Fasilitas Kesehatan	Jumlah Fasilitas Kesehatan Primer yang dibina Jumlah Fasilitas Kesehatan Primer yang di monev Jumlah workshop terstandar yang diselenggarakan	100 persen 100 persen 100 persen			100 persen 100 persen 100 persen	99,856,000	Kab. Sidoarjo, Waru, Kureksari Kab. Sidoarjo, Waru, Ngingas Kab. Sidoarjo, Waru, Tropodo Kab. Sidoarjo, Waru, Tambaksawah Kab. Sidoarjo, Waru, Tambakrejo Kab. Sidoarjo, Waru, Tambakoso Kab. Sidoarjo, Waru, Tambaksumur Kab. Sidoarjo, Waru, Wadungasri Kab. Sidoarjo, Waru, Kepuhkiriman Kab. Sidoarjo, Waru, Berbek Kab. Sidoarjo, Waru, Wedoro	[DANA KHUSUS] - PENDAPATAN ASLI DAERAH				100 persen 100 persen 100 persen	0	Dinas Kesehatan
1	**02**	**05**			**PROGRAM PEMBERDAYAAN MASYARAKAT BIDANG KESEHATAN**						**659,767,600**							**0**	
1	**02**	**05**	2.01		**Advokasi, Pemberdayaan, Kemitraan, Peningkatan Peran serta Masyarakat dan Lintas Sektor Tingkat Daerah Kabupaten/Kota**						**459,000,000**							**0**	
1	02	05	2.01	01	Peningkatan Upaya Promosi Kesehatan, Advokasi, Kemitraan dan Pemberdayaan Masyarakat	Jumlah Dunia Usaha yang melaksanakan kemitraan Jumlah kegiatan advocasi mendorong Regulasi Kesehatan Tingkat Puskesmas yang dilaksanakan Jumlah Ormas yang melaksanakan kemitraan	100 persen 100 persen 100 persen			100 persen 100 persen 100 persen	459,000,000	Kab. Sidoarjo, Waru, Semua Kelurahan	[DANA KHUSUS] - DAK Non Fisik - BOKKB - BOK				100 persen 100 persen 100 persen	0	Dinas Kesehatan
1	**02**	**05**	2.02		**Pelaksanaan Sehat dalam rangka Promotif Preventif Tingkat Daerah Kabupaten/Kota**						**200,767,600**							**0**	

Penetapan Rencana Kerja Pemerintah Daerah (RKPD)
Kabupaten Sidoarjo
Tahun 2022

Kode					Urusan/ Bidang Urusan/ Program/ Kegiatan/ Sub Kegiatan	Indikator Program/ Kegiatan/ Sub Kegiatan	Target Akhir Periode RPJMD	Realisasi Capaian RKPD Tahun 2020	Prakiraan Capaian Target RKPD Tahun 2021	Capaian Kinerja dan Kerangka Pendanaan						Kelompok Sasaran	Prakiraan Maju Rencana Tahun 2023		Perangkat Daerah Penanggung Jawab
										Target 2022	Pagu Indikatif	Lokasi	Sumber Dana	Prioritas			Target	Pagu Indikatif	
														Nasional	Daerah				
1	02	05	2.02	01	Penyelenggaraan Promosi Kesehatan dan Gerakan Hidup Bersih dan Sehat	Frekuensi kegiatan promosi kesehatan (online dan offline) sebagai media penyebarluasan informasi kesehatan yang dilaksanakan Jumlah kegiatan Promosi Kesehatan dan Gerakan Hidup Bersih dan Sehat yang dilaksanakan Jumlah promosi kesehatan (online dan offline) sebagai media penyebarluasan informasi kesehatan yang dilaksanakan	100 persen 100 persen 100 persen			100 persen 100 persen 100 persen	200,767,600	Kab. Sidoarjo, Waru, Kureksari Kab. Sidoarjo, Waru, Ngingas Kab. Sidoarjo, Waru, Tropodo Kab. Sidoarjo, Waru, Tambaksawah Kab. Sidoarjo, Waru, Tambakrejo Kab. Sidoarjo, Waru, Tambakoso Kab. Sidoarjo, Waru, Tambaksumur Kab. Sidoarjo, Waru, Wadungasri Kab. Sidoarjo, Waru, Kepuhkiriman Kab. Sidoarjo, Waru, Berbek Kab. Sidoarjo, Waru, Wedoro	[DANA KHUSUS] - PENDAPATAN ASLI DAERAH				100 persen 100 persen 100 persen	0	Dinas Kesehatan
1					**URUSAN PEMERINTAHAN WAJIB YANG BERKAITAN DENGAN PELAYANAN DASAR**															
1	**02**				**URUSAN PEMERINTAHAN BIDANG KESEHATAN**						**3,004,528,312**							**0**	
1	**02**	**01**			**PROGRAM PENUNJANG URUSAN PEMERINTAHAN DAERAH KABUPATEN/KOTA**						**1,600,000,000**							**0**	
1	**02**	**01**	2.10		**Peningkatan Pelayanan BLUD**						**1,600,000,000**							**0**	
1	02	01	2.10	01	Pelayanan dan Penunjang Pelayanan BLUD	Jumlah sarana prasarana yang dipelihara Jumlah sarana prasarana yang disediakan Jumlah tenaga non ASN yang terfasilitasi	12 paket 5 paket 7 orang			12 paket 5 paket 7 orang	1,600,000,000	Kab. Sidoarjo, Waru, Semua Kelurahan	[DANA UMUM] - LAIN-LAIN PENDAPATAN DAERAH YANG SAH				12 paket 5 paket 7 orang	0	Dinas Kesehatan
1	**02**	**02**			**PROGRAM PEMENUHAN UPAYA KESEHATAN PERORANGAN DAN UPAYA KESEHATAN MASYARAKAT**						**1,162,490,712**							**0**	

Penetapan Rencana Kerja Pemerintah Daerah (RKPD)
Kabupaten Sidoarjo
Tahun 2022

Kode					Urusan/ Bidang Urusan/ Program/ Kegiatan/ Sub Kegiatan	Indikator Program/ Kegiatan/ Sub Kegiatan	Target Akhir Periode RPJMD	Realisasi Capaian RKPD Tahun 2020	Prakiraan Capaian Target RKPD Tahun 2021	Capaian Kinerja dan Kerangka Pendanaan						Kelompok Sasaran	Prakiraan Maju Rencana Tahun 2023		Perangkat Daerah Penanggung Jawab
										Target 2022	Pagu Indikatif	Lokasi	Sumber Dana	Prioritas			Target	Pagu Indikatif	
														Nasional	Daerah				
1	**02**	**02**	2.02		**Penyediaan Layanan Kesehatan untuk UKM dan UKP Rujukan Tingkat Daerah Kabupaten/Kota**						**1,094,370,036**							**0**	
1	02	02	2.02	01	Pengelolaan Pelayanan Kesehatan Ibu Hamil	Jumlah desa/kelurahan dengan kelas ibu hamil yang aktif Jumlah ibu hamil/bayi baru lahir yang mendapatkan buku KIA Jumlah ibu hamil / ibu nifas yang memanfaatkan rumah tunggu Jumlah Ibu Hamil komplikasi mendapatkan pemeriksaan kesehatan rujukan Jumlah Ibu hamil mendapatkan pelayanan kesehatan sesuai standar Jumlah Ibu hamil yang diinput ke software sicantik bumil Jumlah Rumah Tunggu Kelahiran (RTK) yang tersedia	6 desa 100 % 0 % 20 % 1278 orang 100 % 0 0			6 desa 100 % 0 % 20 % 1278 orang 100 % 0 0	13,752,628	Kab. Sidoarjo, Waru, Semua Kelurahan Kab. Sidoarjo, Waru, Pepelegi Kab. Sidoarjo, Waru, Waru Kab. Sidoarjo, Waru, Janti Kab. Sidoarjo, Waru, Kedungrejo Kab. Sidoarjo, Waru, Medaeng Kab. Sidoarjo, Waru, Bungurasih	[DANA KHUSUS] - PENDAPATAN ASLI DAERAH				6 desa 100 % 0 % 20 % 1278 orang 100 % 0 0	0	Dinas Kesehatan
1	02	02	2.02	02	Pengelolaan Pelayanan Kesehatan Ibu Bersalin	Jumlah ibu bersalin mendapat pelayanan kesehatan sesuai standar Jumlah Ibu bersalin risti yang dirujuk dan mendapatkan pelayanan kesehatan sesuai standar di fasyankes primer Jumlah ibu nifas mendapat pelayanan kesehatan sesuai standar Jumlah ibu nifas risti yang mendapatkan pelayanan sesuai standar Jumlah kegiatan Audit Maternal Perinatal (AMP) yang dilaksanakan	1220 orang 20 % 100 % 20 % 6 kali			1220 orang 20 % 100 % 20 % 6 kali	5,675,000	Kab. Sidoarjo, Waru, Semua Kelurahan Kab. Sidoarjo, Waru, Pepelegi Kab. Sidoarjo, Waru, Waru Kab. Sidoarjo, Waru, Janti Kab. Sidoarjo, Waru, Kedungrejo Kab. Sidoarjo, Waru, Medaeng Kab. Sidoarjo, Waru, Bungurasih	[DANA KHUSUS] - PENDAPATAN ASLI DAERAH				1220 orang 20 % 100 % 20 % 6 kali	0	Dinas Kesehatan

Penetapan Rencana Kerja Pemerintah Daerah (RKPD)
Kabupaten Sidoarjo
Tahun 2022

Kode					Urusan/ Bidang Urusan/ Program/ Kegiatan/ Sub Kegiatan	Indikator Program/ Kegiatan/ Sub Kegiatan	Target Akhir Periode RPJMD	Realisasi Capaian RKPD Tahun 2020	Prakiraan Capaian Target RKPD Tahun 2021	Capaian Kinerja dan Kerangka Pendanaan						Kelompok Sasaran	Prakiraan Maju Rencana Tahun 2023		Perangkat Daerah Penanggung Jawab
										Target 2022	Pagu Indikatif	Lokasi	Sumber Dana	Prioritas			Target	Pagu Indikatif	
														Nasional	Daerah				
1	02	02	2.02	03	Pengelolaan Pelayanan Kesehatan Bayi Baru Lahir	Jumlah bayi baru lahir (neonatal) risti yang mendapatkan rujukan kasus neonatal komplikasi Jumlah bayi baru lahir yang mendapat pelayanan sesuai standar Jumlah bayu baru lahir yang dipantau melalui pendekatan MTBM	60 bayi 1162 bayi 1162 bayi			60 bayi 1162 bayi 1162 bayi	0	Kab. Sidoarjo, Waru, Semua Kelurahan Kab. Sidoarjo, Waru, Pepelegi Kab. Sidoarjo, Waru, Waru Kab. Sidoarjo, Waru, Janti Kab. Sidoarjo, Waru, Kedungrejo Kab. Sidoarjo, Waru, Medaeng Kab. Sidoarjo, Waru, Bungurasih	[DANA UMUM] - PENDAPATAN ASLI DAERAH (PAD)				60 bayi 1162 bayi 1162 bayi	0	Dinas Kesehatan
1	02	02	2.02	04	Pengelolaan Pelayanan Kesehatan Balita	Jumlah anak balita sehat yang di screening tumbuh kembang Jumlah anak pra sekolah (60-7 bulan) yang mendapatkan pelayanan kesehatan sesuai standar (screening perkembangan dan DDTK) Jumlah anak prasekolah risti yang dirujuk ke fasyankes lanjutan Jumlah balita sakit yang mendapatkan pelayanan kesehatan di MTBS Jumlah balita yang mendapatkan pelayanan sesuai dengan standar	4815 balita 97 % 30 % 815 balita 4815 Balita			4815 balita 97 % 30 % 815 balita 4815 Balita	15,517,474	Kab. Sidoarjo, Waru, Semua Kelurahan Kab. Sidoarjo, Waru, Pepelegi Kab. Sidoarjo, Waru, Waru Kab. Sidoarjo, Waru, Janti Kab. Sidoarjo, Waru, Kedungrejo Kab. Sidoarjo, Waru, Medaeng Kab. Sidoarjo, Waru, Bungurasih	[DANA KHUSUS] - PENDAPATAN ASLI DAERAH				4815 balita 97 % 30 % 815 balita 4815 Balita	0	Dinas Kesehatan

Penetapan Rencana Kerja Pemerintah Daerah (RKPD)
Kabupaten Sidoarjo
Tahun 2022

Kode					Urusan/ Bidang Urusan/ Program/ Kegiatan/ Sub Kegiatan	Indikator Program/ Kegiatan/ Sub Kegiatan	Target Akhir Periode RPJMD	Realisasi Capaian RKPD Tahun 2020	Prakiraan Capaian Target RKPD Tahun 2021	Capaian Kinerja dan Kerangka Pendanaan						Kelompok Sasaran	Prakiraan Maju Rencana Tahun 2023		Perangkat Daerah Penanggung Jawab
										Target 2022	Pagu Indikatif	Lokasi	Sumber Dana	Prioritas			Target	Pagu Indikatif	
														Nasional	Daerah				
1	02	02	2.02	05	Pengelolaan Pelayanan Kesehatan pada Usia Pendidikan Dasar	Jumlah anak remaja risti yang dirujuk ke fasyankes Jumlah anak usia pendidikan dasar diluar satuan pendidikan dasar (pondok pesantren, panti, LKSA, lapas/LPKA/Posyandu remaja) yang discreening/ penjaringan kesehatannya Jumlah anak usia pendidikan dasar yang mendapatkan pelayanan kesehatan sesuai standar (penjaringan/ skrinning kesehatan dan pemeriksaan kesehatan berkala) Jumlah anak usia pendidikan dasar yang risti dan dirujuk ke fasyankes Jumlah posyandu remaja yang ada di desa Jumlah remaja yang mendapat konseling kesehatan reproduksi Persentase puskesmas dengan PKPR	100 % 100 % 9981 anak 100 % 1 posyandu remaja 75 % 100 %			100 % 100 % 9981 anak 100 % 1 posyandu remaja 75 % 100 %	0	Kab. Sidoarjo, Waru, Semua Kelurahan Kab. Sidoarjo, Waru, Pepelegi Kab. Sidoarjo, Waru, Waru Kab. Sidoarjo, Waru, Janti Kab. Sidoarjo, Waru, Kedungrejo Kab. Sidoarjo, Waru, Medaeng Kab. Sidoarjo, Waru, Bungurasih	[DANA UMUM] - PENDAPATAN ASLI DAERAH (PAD)				100 % 100 % 9981 anak 100 % 1 posyandu remaja 75 % 100 %	0	Dinas Kesehatan
1	02	02	2.02	06	Pengelolaan Pelayanan Kesehatan pada Usia Produktif	Jumlah catin risti yang discreening dan dirujuk ke fasyankes lanjutan Jumlah Catin yang dilakukan screening dan pemberian imuniasai TT Jumlah catin yang mendapatkan edukasi mengenai persiapan gizi seimbang untuk kehamilan mulai dari catin hingga ibu hamil Jumlah catin yang mendapatkan konseling kesehatan reproduksi Jumlah perempuan usia 30-50 tahun dilakukan deteksi dini penyakit kanker payudara dan serviks di FKTP (deteksi dini SADANIS dan Tes IVA) Jumlah Peserta KB aktif Jumlah Peserta KB dengan komplikasi dan efek samping yang ditangani	100 % 100 % 60 % 60 % 60 % 70 % 12.5 %			100 % 100 % 60 % 60 % 60 % 70 % 12.5 %	0	Kab. Sidoarjo, Waru, Semua Kelurahan Kab. Sidoarjo, Waru, Pepelegi Kab. Sidoarjo, Waru, Waru Kab. Sidoarjo, Waru, Janti Kab. Sidoarjo, Waru, Kedungrejo Kab. Sidoarjo, Waru, Medaeng Kab. Sidoarjo, Waru, Bungurasih	[DANA UMUM] - PENDAPATAN ASLI DAERAH (PAD)				100 % 100 % 60 % 60 % 60 % 70 % 12.5 %	0	Dinas Kesehatan

Penetapan Rencana Kerja Pemerintah Daerah (RKPD)
Kabupaten Sidoarjo
Tahun 2022

Kode					Urusan/ Bidang Urusan/ Program/ Kegiatan/ Sub Kegiatan	Indikator Program/ Kegiatan/ Sub Kegiatan	Target Akhir Periode RPJMD	Realisasi Capaian RKPD Tahun 2020	Prakiraan Capaian Target RKPD Tahun 2021	Capaian Kinerja dan Kerangka Pendanaan						Kelompok Sasaran	Prakiraan Maju Rencana Tahun 2023		Perangkat Daerah Penanggung Jawab
										Target 2022	Pagu Indikatif	Lokasi	Sumber Dana	Prioritas			Target	Pagu Indikatif	
														Nasional	Daerah				
1	02	02	2.02	07	Pengelolaan Pelayanan Kesehatan pada Usia Lanjut	Jumlah usia lanjut > 60 tahun yang mendapatkan screening pelayanan kesehatan/ pemeriksaan kesehatan (P3G) meliputi pemeriksaan status mental, kognitif, dan tingkat kemandirian pada usia lanjut Jumlah usia lanjut yang sehat	100 % 75 %			100 % 75 %	19,909,018	Kab. Sidoarjo, Waru, Semua Kelurahan Kab. Sidoarjo, Waru, Pepelegi Kab. Sidoarjo, Waru, Waru Kab. Sidoarjo, Waru, Janti Kab. Sidoarjo, Waru, Kedungrejo Kab. Sidoarjo, Waru, Medaeng Kab. Sidoarjo, Waru, Bungurasih	[DANA KHUSUS] - PENDAPATAN ASLI DAERAH				100 % 75 %	0	Dinas Kesehatan
1	02	02	2.02	08	Pengelolaan Pelayanan Kesehatan Penderita Hipertensi	Jumlah Desa/Kelurahan yang melaksanakan kegiatan POSBINDU PTM Jumlah pelayanan terpadu (Pandu) PTM Jumlah pembinaan pelayanan hipertensi sesuai standar terhadap petugas PTM Jumlah penderita hipertensi yang mendapatkan pelayanan kesehatan sesuai standar umlah kegiatan evaluasi pelaksanaan pelayanan hipertensi sesuai standar di fasilitas pelayanan kesehatan	6 desa 0 0 100 % 19511 orang 100 %			6 desa 0 0 100 % 19511 orang 100 %	0						6 desa 0 0 100 % 19511 orang 100 %	0	Dinas Kesehatan
1	02	02	2.02	09	Pengelolaan Pelayanan Kesehatan Penderita Diabetes Melitus	Jumlah kegiatan evaluasi pelaksanaan pelayanan diabetes melitus sesuai standar di fasilitas pelayanan kesehatan Jumlah pembinaan pelayanan diabetes melitus terhadap petugas PTM Jumlah penderita diabetes melitus yang mendapatkan pelayanan kesehatan sesuai standar Persentase obesitas pada penduduk usia > 8 tahun	2.553 orang 100 % 2553 orang 0 %			2.553 orang 100 % 2553 orang 0 %	0	Kab. Sidoarjo, Waru, Semua Kelurahan Kab. Sidoarjo, Waru, Pepelegi Kab. Sidoarjo, Waru, Waru Kab. Sidoarjo, Waru, Janti Kab. Sidoarjo, Waru, Kedungrejo Kab. Sidoarjo, Waru, Medaeng Kab. Sidoarjo, Waru, Bungurasih	[DANA UMUM] - PENDAPATAN ASLI DAERAH (PAD)				2.553 orang 100 % 2553 orang 0 %	0	Dinas Kesehatan

Penetapan Rencana Kerja Pemerintah Daerah (RKPD)
Kabupaten Sidoarjo
Tahun 2022

Kode					Urusan/ Bidang Urusan/ Program/ Kegiatan/ Sub Kegiatan	Indikator Program/ Kegiatan/ Sub Kegiatan	Target Akhir Periode RPJMD	Realisasi Capaian RKPD Tahun 2020	Prakiraan Capaian Target RKPD Tahun 2021	Capaian Kinerja dan Kerangka Pendanaan						Kelompok Sasaran	Prakiraan Maju Rencana Tahun 2023		Perangkat Daerah Penanggung Jawab
										Target 2022	Pagu Indikatif	Lokasi	Sumber Dana	Prioritas			Target	Pagu Indikatif	
														Nasional	Daerah				
1	02	02	2.02	10	Pengelolaan Pelayanan Kesehatan Orang dengan Gangguan Jiwa Berat	Jumlah kegiatan evaluasi pelaksanaan pelayanan Kesehatan Orang dengan Gangguan Jiwa Berat sesuai standar di fasilitas pelayanan kesehatan Jumlah pembinaan pelayanan Kesehatan Orang dengan Gangguan Jiwa Berat terhadap petugas Kesehatan Jiwa Jumlah penderita Orang Dengan Gangguan Jiwa Berat yang mendapatkan pelayanan kesehatan sesuai standar	15 % 35 % Kelompok 75 %			15 % 35 % Kelompok 75 %	17,175,250	Kab. Sidoarjo, Waru, Semua Kelurahan Kab. Sidoarjo, Waru, Pepelegi Kab. Sidoarjo, Waru, Waru Kab. Sidoarjo, Waru, Janti Kab. Sidoarjo, Waru, Kedungrejo Kab. Sidoarjo, Waru, Medaeng Kab. Sidoarjo, Waru, Bungurasih	[DANA KHUSUS] - PENDAPATAN ASLI DAERAH				15 % 35 % Kelompok 75 %	0	Dinas Kesehatan
1	02	02	2.02	11	Pengelolaan Pelayanan Kesehatan Orang Terduga Tuberkulosis	Jumlah orang terduga TBC yang mendapatkan pelayanan sesuai standar Persentase Angka keberhasilan pengobatan TB Persentase CDR TB Persentase pasien pengobatan ulang yang diperiksa TCM Persentase pasien TB yang mengetahui status HIV Persentase penderita TB paru BTA Positif Persentase penemuan suspect penderita TB	100 % (895) 90 % (target) 87 % (191) 100 % dari target 80 % dari target 10 % dari suspect 100 .%			100 % (895) 90 % (target) 87 % (191) 100 % dari target 80 % dari target 10 % dari suspect 100 .%	0	Kab. Sidoarjo, Waru, Semua Kelurahan Kab. Sidoarjo, Waru, Pepelegi Kab. Sidoarjo, Waru, Waru Kab. Sidoarjo, Waru, Janti Kab. Sidoarjo, Waru, Medaeng Kab. Sidoarjo, Waru, Bungurasih	[DANA UMUM] - PENDAPATAN ASLI DAERAH (PAD)				100 % (895) 90 % (target) 87 % (191) 100 % dari target 80 % dari target 10 % dari suspect 100 .%	0	Dinas Kesehatan
1	02	02	2.02	12	Pengelolaan Pelayanan Kesehatan Orang dengan Risiko Terinfeksi HIV	Jumlah orang dengan risiko terinfeksi HIV yang mendapatkan pelayanan sesuai standar pada tahun N	100 %.			100 %.	0	Kab. Sidoarjo, Waru, Semua Kelurahan Kab. Sidoarjo, Waru, Pepelegi Kab. Sidoarjo, Waru, Waru Kab. Sidoarjo, Waru, Janti Kab. Sidoarjo, Waru, Kedungrejo Kab. Sidoarjo, Waru, Medaeng Kab. Sidoarjo, Waru, Bungurasih	[DANA UMUM] - PENDAPATAN ASLI DAERAH (PAD)				100 %.	0	Dinas Kesehatan

Penetapan Rencana Kerja Pemerintah Daerah (RKPD)
Kabupaten Sidoarjo
Tahun 2022

Kode					Urusan/ Bidang Urusan/ Program/ Kegiatan/ Sub Kegiatan	Indikator Program/ Kegiatan/ Sub Kegiatan	Target Akhir Periode RPJMD	Realisasi Capaian RKPD Tahun 2020	Prakiraan Capaian Target RKPD Tahun 2021	Capaian Kinerja dan Kerangka Pendanaan						Kelompok Sasaran	Prakiraan Maju Rencana Tahun 2023		Perangkat Daerah Penanggung Jawab
										Target 2022	Pagu Indikatif	Lokasi	Sumber Dana	Prioritas			Target	Pagu Indikatif	
														Nasional	Daerah				
1	02	02	2.02	13	Pengelolaan Pelayanan Kesehatan bagi Penduduk pada Kondisi Kejadian Luar Biasa (KLB)	Jumlah orang yang terdampak dan berisiko pada situasi KLB yang mendapat pelayanan kesehatan sesuai standar pada tahun N	100 %			100 %	0	Kab. Sidoarjo, Waru, Semua Kelurahan Kab. Sidoarjo, Waru, Pepelegi Kab. Sidoarjo, Waru, Waru Kab. Sidoarjo, Waru, Janti Kab. Sidoarjo, Waru, Kedungrejo Kab. Sidoarjo, Waru, Medaeng Kab. Sidoarjo, Waru, Bungurasih	[DANA UMUM] - PENDAPATAN ASLI DAERAH (PAD)				100 %	0	Dinas Kesehatan
1	02	02	2.02	14	Pengelolaan Pelayanan Kesehatan bagi Penduduk Terdampak Krisis Kesehatan Akibat Bencana dan/atau Berpotensi Bencana	Jumlah orang yang terdampak dan berisiko pada situasi KLB yang mendapat pelayanan kesehatan sesuai standar pada tahun N	100 %			100 %	12,749,988	Kab. Sidoarjo, Waru, Semua Kelurahan Kab. Sidoarjo, Waru, Pepelegi Kab. Sidoarjo, Waru, Waru Kab. Sidoarjo, Waru, Janti Kab. Sidoarjo, Waru, Kedungrejo Kab. Sidoarjo, Waru, Medaeng Kab. Sidoarjo, Waru, Bungurasih	[DANA KHUSUS] - PENDAPATAN ASLI DAERAH				100 %	0	Dinas Kesehatan
1	02	02	2.02	15	Pengelolaan Pelayanan Kesehatan Gizi Masyarakat	Jumlah anak sekolah yang mendapatkan PMT pemulihan Jumlah baduta yang mendapatkan MPASI lokal Jumlah balita gizi buruk yang dilacak dan mendapatkan PMT Jumlah balita yang dilakukan penimbangan serentak di posyandu pada bulan Februari dan Agustus Jumlah bumil anemi yang diperiksa dan ditangani Jumlah Ibu hamil/ BUFASyang mendapatkan PMT pemulihan	12 anak 60 % 80 % 542 balita 0 0 27 bumil 243 Balita 17 Balita 0 Balita 450 paket 450 pt 0 paket 0 pt 12 program edukasi 1766 remaja putri 152 rumah tangga			12 anak 60 % 80 % 542 balita 0 0 27 bumil 243 Balita 17 Balita 0 Balita 450 paket 450 pt 0 paket 0 pt 12 program edukasi 1766 remaja putri 152 rumah tangga	19,611,820	Kab. Sidoarjo, Waru, Semua Kelurahan Kab. Sidoarjo, Waru, Pepelegi Kab. Sidoarjo, Waru, Waru Kab. Sidoarjo, Waru, Janti Kab. Sidoarjo, Waru, Kedungrejo Kab. Sidoarjo, Waru, Medaeng Kab. Sidoarjo, Waru, Bungurasih	[DANA KHUSUS] - PENDAPATAN ASLI DAERAH				12 anak 60 % 80 % 542 balita 0 0 27 bumil 243 Balita 17 Balita 0 Balita 450 paket 450 pt 0 paket 0 pt 12 program edukasi 1766 remaja putri 152 rumah tangga	0	Dinas Kesehatan

Kode	Urusan/ Bidang Urusan/ Program/ Kegiatan/ Sub Kegiatan	Indikator Program/ Kegiatan/ Sub Kegiatan	Target Akhir Periode RPJMD	Realisasi Capaian RKPD Tahun 2020	Prakiraan Capaian Target RKPD Tahun 2021	Capaian Kinerja dan Kerangka Pendanaan					Kelompok Sasaran	Prakiraan Maju Rencana Tahun 2023		Perangkat Daerah Penanggung Jawab
						Target 2022	Pagu Indikatif	Lokasi	Sumber Dana	Prioritas			Pagu Indikatif	
										Nasional	Daerah			
			167 orang 0 0 25.5 % 25.2 ..%			167 orang 0 0 25.5 % 25.2 ..%						167 orang 0 0 25.5 % 25.2 ..%		
			1225 Balita 1225 Balita.. 90 % 581 balita.			1225 Balita 1225 Balita.. 90 % 581 balita.						1225 Balita 1225 Balita.. 90 % 581 balita.		
		Jumlah kasus gizi kurang (BGM Gakin) yang tertangani Jumlah paket gizi mikro untuk baduta stunting/BGM (800 anak x 2 paket) Jumlah paket PMT bagi Baduta/Balita dengan status KLB Gizi Buruk BB/PB atau BB/TB dengan Z-Score < -3 SD) 100% kasus KLB 0,1% balita di Timbang = 50 kasus x 90 HMAx 1 pt tahap stabilisasi & Transisi Jumlah paket PMT bagi Baduta/Balita dengan status Pendek/stunting (PB/U atau TB/U Z-Score < -2 SD) Gakin 100% (dari 37% = 3450 anak x 90 HM x 1 pt Jumlah paket PMT bagi Baduta/Balita dengan status Pendek/stunting (PB/U atau TB/U Z-Score < -2 SD) Gakin 100% (dari 37% = 3450 anak x 90 HM x 1 pt Jumlah paket untuk pemberian PMT Pemulihan balita Gizi Kurang Anak Sekolah 940 anak x 90 HM x 1 pt Jumlah paket untuk pemberian PMT Pemulihan balita Gizi Kurang pada Baduta, Balita BGM 267 anak x 90 HM x 1 pt Jumlah program edukasi / demonstrasi pada ibu baduta terkait pemberian MPASI sesuai tumbuh kembangnya 100% posyandu Jumlah remaja putri yang mendapat TTD Jumlah RT yang mengonsumsi garam beryodium Jumlah Usia lanjut yang mendapatkan PMT pemulihan Persentase balita kurus (BB/PB atau BB/TB) Persentase balita stunting (TB/U atau	581 Balita			581 Balita						581 Balita		

Penetapan Rencana Kerja Pemerintah Daerah (RKPD)
Kabupaten Sidoarjo
Tahun 2022

Kode				Urusan/ Bidang Urusan/ Program/ Kegiatan/ Sub Kegiatan	Indikator Program/ Kegiatan/ Sub Kegiatan	Target Akhir Periode RPJMD	Realisasi Capaian RKPD Tahun 2020	Prakiraan Capaian Target RKPD Tahun 2021	Capaian Kinerja dan Kerangka Pendanaan						Kelompok Sasaran	Prakiraan Maju Rencana Tahun 2023		Perangkat Daerah Penanggung Jawab
									Target 2022	Pagu Indikatif	Lokasi	Sumber Dana	Prioritas			Target	Pagu Indikatif	
													Nasional	Daerah				
					PB/U) Persentase balita stunting yang ditangani (TB/U atau PB/U) Persentase partisipasi masyarakat (D/S) kehadiran di posyandu Persentase partisipasi masyarakat (D/S) kehadiran di posyandu Presentase ibu hamil yang mendapatkan tablet Fe 90 tablet Prosentasi keberhasilan penimbangan (N/D) di posyandu Prosentasi keberhasilan penimbangan (N/D) di posyandu													
1	02	02	2.02	16	Pengelolaan Pelayanan Kesehatan Kerja dan Olahraga	Jumlah jamaah haji yang mendapatkan pelayanan kesehatan terstandar 100 %			100 % 100 %	0	Kab. Sidoarjo, Waru, Semua Kelurahan					100 % 100 %	0	Dinas Kesehatan
1	02	02	2.02	17	Pengelolaan Pelayanan Kesehatan Lingkungan	Jumlah Desa ODF Jumlah fasyankes yang pengelolaan limbah medisnya sesuai standart Jumlah sarana kualitas air minum sesuai standart Jumlah TFU (Tempat Fasilitas Umum) yang memenuhi syarat kesehatan Prosentase pasar yang memenuhi syarat kesehatan (pasar sehat) 70 % 20 %. 85 %. 63 %. 63 %.			70 % 20 %. 85 %. 63 %. 63 %.	28,747,500	Kab. Sidoarjo, Waru, Semua Kelurahan	[DANA KHUSUS] - PENDAPATAN ASLI DAERAH				70 % 20 %. 85 %. 63 %. 63 %.	0	Dinas Kesehatan
1	02	02	2.02	19	Pengelolaan Pelayanan Kesehatan Tradisional, Akupuntur, Asuhan Mandiri, dan Tradisional Lainnya	Jumlah Akupuntur melakukan Pelayanan Kesehatan (Tradisional Lainnya) yang dibina Jumlah Fasilitas Pelayanan Kesehatan Tradisional Berizin Jumlah Griya Sehat yang melakukan Pelayanan Kesehatan yang dibina Jumlah kelompok asuhan mandiri yang terbentuk Jumlah Panti Sehat Berkelompok yang Berizin Jumlah penyehat tradisional yang dibina Jumlah Puskesmas yang melakukan Pelayanan Kesehatan (Tradisional Lainnya) Dalam Gedung 0 0 10 .% 10 %. 10 .% 10 .% 35 % orang 10 %.			0 0 10 .% 10 %. 10 .% 10 .% 35 % orang 10 %.	65,124,100	Kab. Sidoarjo, Waru, Semua Kelurahan	[DANA KHUSUS] - PENDAPATAN ASLI DAERAH				0 0 10 .% 10 %. 10 .% 10 .% 35 % orang 10 %.	0	Dinas Kesehatan

Penetapan Rencana Kerja Pemerintah Daerah (RKPD)
Kabupaten Sidoarjo
Tahun 2022

Kode					Urusan/ Bidang Urusan/ Program/ Kegiatan/ Sub Kegiatan	Indikator Program/ Kegiatan/ Sub Kegiatan	Target Akhir Periode RPJMD	Realisasi Capaian RKPD Tahun 2020	Prakiraan Capaian Target RKPD Tahun 2021	Capaian Kinerja dan Kerangka Pendanaan						Kelompok Sasaran	Prakiraan Maju Rencana Tahun 2023		Perangkat Daerah Penanggung Jawab
										Target 2022	Pagu Indikatif	Lokasi	Sumber Dana	Prioritas			Target	Pagu Indikatif	
														Nasional	Daerah				
1	02	02	2.02	20	Pengelolaan Surveilans Kesehatan	Jumlah kasus di desiminasi Jumlah kasus di intervensi Jumlah kasus dilakukan analisa Jumlah kasus dilakukan surveilance Jumlah kasus diobservasi	100 % 100 % 100 % 100 % 100 %			100 % 100 % 100 % 100 % 100 %	6,270,000	Kab. Sidoarjo, Waru, Semua Kelurahan	[DANA KHUSUS] - PENDAPATAN ASLI DAERAH				100 % 100 % 100 % 100 % 100 %	0	Dinas Kesehatan
1	02	02	2.02	21	Pengelolaan Pelayanan Kesehatan Orang dengan Masalah Kesehatan Jiwa (ODMK)	Jumlah kegiatan evaluasi pelaksanaan pelayanan Kesehatan Orang dengan Masalah Kesehatan Jiwa (ODMK) sesuai standar di fasilitas pelayanan kesehatan Jumlah Orang dengan Masalah Kesehatan Jiwa (ODMK) yang mendapatkan pelayanan kesehatan sesuai standar Jumlah pembinaan pelayanan KesehatanOrang dengan Masalah Kesehatan Jiwa (ODMK) terhadap petugas Kesehatan Jiwa	100 % 139 orang 100 %			100 % 139 orang 100 %	3,348,328	Kab. Sidoarjo, Waru, Semua Kelurahan Kab. Sidoarjo, Waru, Pepelegi Kab. Sidoarjo, Waru, Waru Kab. Sidoarjo, Waru, Janti Kab. Sidoarjo, Waru, Kedungrejo Kab. Sidoarjo, Waru, Medaeng Kab. Sidoarjo, Waru, Bungurasih	[DANA KHUSUS] - PENDAPATAN ASLI DAERAH				100 % 139 orang 100 %	0	Dinas Kesehatan
1	02	02	2.02	22	Pengelolaan Pelayanan Kesehatan Jiwa dan NAPZA	Jumlah pasien penyalahguna Napza yang mendapatkan pelayanan kesehatan di wilayah kerja Puskesmas Jumlah penyuluhan tentang Napza	35 % 6 desa			35 % 6 desa	3,725,700	Semua Kabupaten/Kota, Semua Kecamatan, Semua Kelurahan	[DANA KHUSUS] - PENDAPATAN ASLI DAERAH				35 % 6 desa	0	Dinas Kesehatan
1	02	02	2.02	23	Pengelolaan Upaya Kesehatan Khusus	Jumlah jamaah haji yang mendapatkan pelayanan kesehatan terstandar Persentase PAUD dan TK yang mendapatkan penyuluhan kesehatan gigi dan mulut	100 %. 50 %PAUD / TK			100 %. 50 %PAUD / TK	0	Kab. Sidoarjo, Waru, Semua Kelurahan	[DANA UMUM] - PENDAPATAN ASLI DAERAH (PAD)				100 %. 50 %PAUD / TK	0	Dinas Kesehatan
1	02	02	2.02	24	Pengelolaan Upaya Pengurangan Risiko Krisis Kesehatan dan Pasca Krisis Kesehatan	Jumlah Dokumen upaya pengurangan resiko krisis kesehatan dan pasca krisis kesehatan Jumlah sosialisasi dalam upaya pengurangan risiko krisis kesehatan dan pasca krisis kesehatan yang dilaksanakan Persentase Faskes yang memiliki kesiapan pengurangan resiko krisis kesehatan dan pasca krisis kesehatan	100 %. 100 % 100 %.			100 %. 100 % 100 %.	600,000	Kab. Sidoarjo, Waru, Semua Kelurahan	[DANA KHUSUS] - PENDAPATAN ASLI DAERAH				100 %. 100 % 100 %.	0	Dinas Kesehatan

Penetapan Rencana Kerja Pemerintah Daerah (RKPD)
Kabupaten Sidoarjo
Tahun 2022

Kode					Urusan/ Bidang Urusan/ Program/ Kegiatan/ Sub Kegiatan	Indikator Program/ Kegiatan/ Sub Kegiatan	Target Akhir Periode RPJMD	Realisasi Capaian RKPD Tahun 2020	Prakiraan Capaian Target RKPD Tahun 2021	Capaian Kinerja dan Kerangka Pendanaan						Kelompok Sasaran	Prakiraan Maju Rencana Tahun 2023		Perangkat Daerah Penanggung Jawab
										Target 2022	Pagu Indikatif	Lokasi	Sumber Dana	Prioritas			Target	Pagu Indikatif	
														Nasional	Daerah				
1	02	02	2.02	25	Pelayanan Kesehatan Penyakit Menular dan Tidak Menular	-	100 %			100 %	0	Kab. Sidoarjo, Waru, Semua Kelurahan	[DANA UMUM] - PENDAPATAN ASLI DAERAH (PAD)				100 %	0	Dinas Kesehatan
1	02	02	2.02	26	Pengelolaan Jaminan Kesehatan Masyarakat	Jumlah penduduk yang dibayarkan jaminan kesehatannya Presentase penduduk yang mendapatkan Jaminan Kesehatan	0 % 0 %			0 % 0 %	600,000	Kab. Sidoarjo, Waru, Semua Kelurahan	[DANA KHUSUS] - PENDAPATAN ASLI DAERAH				0 % 0 %	0	Dinas Kesehatan
1	02	02	2.02	27	Deteksi Dini Penyalahgunaan NAPZA di Fasyankes dan Sekolah	-	100 %			100 %	0	Kab. Sidoarjo, Waru, Semua Kelurahan	[DANA UMUM] - PENDAPATAN ASLI DAERAH (PAD)				100 %	0	Dinas Kesehatan
1	02	02	2.02	28	Pengambilan dan Pengiriman Spesimen Penyakit Potensial KLB ke Laboratorium Rujukan/Nasional	-	100 %			100 %	0	Kab. Sidoarjo, Waru, Semua Kelurahan	[DANA UMUM] - PENDAPATAN ASLI DAERAH (PAD)				100 %	0	Dinas Kesehatan
1	02	02	2.02	33	Operasional Pelayanan Puskesmas	Jumlah kendaraan dinas yang lunas pajaknya (STNK) Jumlah paket belanja jasa kantor terpenuhi (belanja paket jasa air, listrik, telepon, internet) Jumlah Pengelola keuangan dan pengelola BMD yang terbayar Jumlah tenaga pendukung yang terfasilitasi (tenaga kebersihan, sopir, penjaga dan tenaga pendukung lainnya) Prosentase BBM yang terpenuhi	3 kendaraan 3 Paket 8 orang 5 orang 100 %			3 kendaraan 3 Paket 8 orang 5 orang 100 %	872,263,230	Kab. Sidoarjo, Waru, Semua Kelurahan Kab. Sidoarjo, Waru, Medaeng	[DANA KHUSUS] - PENDAPATAN ASLI DAERAH				3 kendaraan 3 Paket 8 orang 5 orang 100 %	0	Dinas Kesehatan
1	02	02	2.02	35	Pelaksanaan Akreditasi Fasilitas Kesehatan di Kabupaten/Kota	Jumlah Fasilitas Kesehatan yang dimonev pasca akreditasi Jumlah fasyankes yang memenuhi syarat mengajukan akreditasi	1 faskes 0 %			1 faskes 0 %	9,300,000	Kab. Sidoarjo, Waru, Semua Kelurahan	[DANA KHUSUS] - PENDAPATAN ASLI DAERAH				1 faskes 0 %	0	Dinas Kesehatan
1	02	02	2.02	36	Investigasi Awal Kejadian Tidak Diharapkan (Kejadian Ikutan Pasca Imunisasi dan Pemberian Obat Massal)	-	100 %			100 %	0	Kab. Sidoarjo, Waru, Semua Kelurahan	[DANA UMUM] - PENDAPATAN ASLI DAERAH (PAD)				100 %	0	Dinas Kesehatan
1	02	02	2.02	37	Pelaksanaan Kewaspadaan Dini dan Respon Wabah	-	100 %			100 %	0	Kab. Sidoarjo, Waru, Semua Kelurahan	[DANA UMUM] - PENDAPATAN ASLI DAERAH (PAD)				100 %	0	Dinas Kesehatan

Penetapan Rencana Kerja Pemerintah Daerah (RKPD)
Kabupaten Sidoarjo
Tahun 2022

Kode					Urusan/ Bidang Urusan/ Program/ Kegiatan/ Sub Kegiatan	Indikator Program/ Kegiatan/ Sub Kegiatan	Target Akhir Periode RPJMD	Realisasi Capaian RKPD Tahun 2020	Prakiraan Capaian Target RKPD Tahun 2021	Capaian Kinerja dan Kerangka Pendanaan						Kelompok Sasaran	Prakiraan Maju Rencana Tahun 2023		Perangkat Daerah Penanggung Jawab
										Target 2022	Pagu Indikatif	Lokasi	Sumber Dana	Prioritas			Target	Pagu Indikatif	
														Nasional	Daerah				
1	**02**	**02**	2.04		**Penerbitan Izin Rumah Sakit Kelas C, D dan Fasilitas Pelayanan Kesehatan Tingkat Daerah Kabupaten/Kota**						**68,120,676**							**0**	
1	02	02	2.04	03	Peningkatan Mutu Pelayanan Fasilitas Kesehatan	Jumlah Fasilitas Kesehatan Primer yang dibina Jumlah Fasilitas Kesehatan Primer yang di monev Jumlah workshop terstandar yang diselenggarakan	100 % 100 % 0 %			100 % 100 % 0 %	68,120,676	Kab. Sidoarjo, Waru, Semua Kelurahan	[DANA KHUSUS] - PENDAPATAN ASLI DAERAH				100 % 100 % 0 %	0	Dinas Kesehatan
1	**02**	**05**			**PROGRAM PEMBERDAYAAN MASYARAKAT BIDANG KESEHATAN**						**242,037,600**							**0**	
1	**02**	**05**	2.01		**Advokasi, Pemberdayaan, Kemitraan, Peningkatan Peran serta Masyarakat dan Lintas Sektor Tingkat Daerah Kabupaten/Kota**						**185,400,000**							**0**	
1	02	05	2.01	01	Peningkatan Upaya Promosi Kesehatan, Advokasi, Kemitraan dan Pemberdayaan Masyarakat	-	100 %			100 %	185,400,000	Kab. Sidoarjo, Waru, Semua Kelurahan	[DANA KHUSUS] - PENDAPATAN ASLI DAERAH				100 %	0	Dinas Kesehatan
1	**02**	**05**	2.02		**Pelaksanaan Sehat dalam rangka Promotif Preventif Tingkat Daerah Kabupaten/Kota**						**56,637,600**							**0**	
1	02	05	2.02	01	Penyelenggaraan Promosi Kesehatan dan Gerakan Hidup Bersih dan Sehat	Frekuensi kegiatan promosi kesehatan (online dan offline) sebagai media penyebarluasan informasi kesehatan yang dilaksanakan Jumlah kegiatan Promosi Kesehatan dan Gerakan Hidup Bersih dan Sehat yang dilaksanakan Jumlah promosi kesehatan (online dan offline) sebagai media penyebarluasan informasi kesehatan yang dilaksanakan	0 0 50 kegiatan 0 0			0 0 50 kegiatan 0 0	56,637,600	Kab. Sidoarjo, Waru, Semua Kelurahan	[DANA KHUSUS] - PENDAPATAN ASLI DAERAH				0 0 50 kegiatan 0 0	0	Dinas Kesehatan
1					**URUSAN PEMERINTAHAN WAJIB YANG BERKAITAN DENGAN PELAYANAN DASAR**														
1	**02**				**URUSAN PEMERINTAHAN BIDANG KESEHATAN**						**3,482,934,232**							**0**	

Penetapan Rencana Kerja Pemerintah Daerah (RKPD)
Kabupaten Sidoarjo
Tahun 2022

Kode					Urusan/ Bidang Urusan/ Program/ Kegiatan/ Sub Kegiatan	Indikator Program/ Kegiatan/ Sub Kegiatan	Target Akhir Periode RPJMD	Realisasi Capaian RKPD Tahun 2020	Prakiraan Capaian Target RKPD Tahun 2021	Capaian Kinerja dan Kerangka Pendanaan						Kelompok Sasaran	Prakiraan Maju Rencana Tahun 2023		Perangkat Daerah Penanggung Jawab
										Target 2022	Pagu Indikatif	Lokasi	Sumber Dana	Prioritas			Target	Pagu Indikatif	
														Nasional	Daerah				
1	**02**	**01**			**PROGRAM PENUNJANG URUSAN PEMERINTAHAN DAERAH KABUPATEN/KOTA**						**1,837,258,000**							**0**	
1	**02**	**01**	2.10		**Peningkatan Pelayanan BLUD**						**1,837,258,000**							**0**	
1	02	01	2.10	01	Pelayanan dan Penunjang Pelayanan BLUD	Jumlah sarana dan prasarana yang dipelihara Jumlah sarana prasarana yang disediakan Jumlah tenaga non ASN yang terfasilitasi	13 paket 9 jenis 3 orang			13 paket 9 jenis 3 orang	1,837,258,000	Kab. Sidoarjo, Gedangan, Semua Kelurahan	[DANA UMUM] - LAIN-LAIN PENDAPATAN DAERAH YANG SAH				13 paket 9 jenis 3 orang	0	Dinas Kesehatan
1	**02**	**02**			**PROGRAM PEMENUHAN UPAYA KESEHATAN PERORANGAN DAN UPAYA KESEHATAN MASYARAKAT**						**1,360,538,632**							**0**	
1	**02**	**02**	2.02		**Penyediaan Layanan Kesehatan untuk UKM dan UKP Rujukan Tingkat Daerah Kabupaten/Kota**						**1,330,113,632**							**0**	
1	02	02	2.02	01	Pengelolaan Pelayanan Kesehatan Ibu Hamil	Jumlah desa/kelurahan dengan kelas ibu hamil yang aktif Jumlah ibu hamil/bayi baru lahir yang mendapatkan buku KIA Jumlah ibu hamil/ibu nifas yang memanfaatkan rumah tunggu Jumlah ibu hamil komplikasi mendapatkan pemeriksaan kesehatan rujukan Jumlah ibu hamil mendapatkan pelayanan kesehatan sesuai standar Jumlah ibu hamil yang diinput ke software si cantik bumil Jumlah rumah tunggu kelahiran (RTK) yang tersedia	8 desa 1363 orang 0 orang 272 orang 1363 orang 1363 orang 0 RTK			8 desa 1363 orang 0 orang 272 orang 1363 orang 1363 orang 0 RTK	28,762,553	Kab. Sidoarjo, Gedangan, Semua Kelurahan	[DANA KHUSUS] - PENDAPATAN ASLI DAERAH				8 desa 1363 orang 0 orang 272 orang 1363 orang 1363 orang 0 RTK	0	Dinas Kesehatan

Penetapan Rencana Kerja Pemerintah Daerah (RKPD)
Kabupaten Sidoarjo
Tahun 2022

Kode					Urusan/ Bidang Urusan/ Program/ Kegiatan/ Sub Kegiatan	Indikator Program/ Kegiatan/ Sub Kegiatan	Target Akhir Periode RPJMD	Realisasi Capaian RKPD Tahun 2020	Prakiraan Capaian Target RKPD Tahun 2021	Capaian Kinerja dan Kerangka Pendanaan						Kelompok Sasaran	Prakiraan Maju Rencana Tahun 2023		Perangkat Daerah Penanggung Jawab
										Target 2022	Pagu Indikatif	Lokasi	Sumber Dana	Prioritas			Target	Pagu Indikatif	
														Nasional	Daerah				
1	02	02	2.02	02	Pengelolaan Pelayanan Kesehatan Ibu Bersalin	Jumlah ibu bersalin mendapatkan pelayanan kesehatan sesuai standart Jumlah Ibu bersalin risti yang dirujuk dan mendapatkan pelayanan kesehatan sesuai standar di fasyankes primer Jumlah ibu nifas mendapat pelayanan kesehatan sesuai standar Jumlah ibu nifas risti yang mendapatkan pelayanan sesuai standar Jumlah kegiatan Audit Maternal Perinatal (AMP) yang dilaksanakan	1302 orang 260 orang 1302 orang 260 orang 10 orang			1302 orang 260 orang 1302 orang 260 orang 10 orang	0	Kab. Sidoarjo, Gedangan, Semua Kelurahan	[DANA UMUM] - PENDAPATAN ASLI DAERAH (PAD)				1302 orang 260 orang 1302 orang 260 orang 10 orang	0	Dinas Kesehatan
1	02	02	2.02	03	Pengelolaan Pelayanan Kesehatan Bayi Baru Lahir	Jumlah bayi baru lahir (neonatal) risti yang mendapatkan rujukan kasus neonatal komplikasi Jumlah bayi baru lahir yang dipantau melalui pendekatan MTBM Jumlah bayi baru lahir yang mendapat pelayanan sesuai standar	186 orang 1240 orang 1240 orang			186 orang 1240 orang 1240 orang	0	Kab. Sidoarjo, Gedangan, Semua Kelurahan	[DANA UMUM] - PENDAPATAN ASLI DAERAH (PAD)				186 orang 1240 orang 1240 orang	0	Dinas Kesehatan
1	02	02	2.02	04	Pengelolaan Pelayanan Kesehatan Balita	Jumlah anak balita sehat yang di screening tumbuh kembang Jumlah anak pra sekolah (60-7 bulan) yang mendapatkan pelayanan kesehatan sesuai standar (screening perkembangan dan DDTK) Jumlah anak prasekolah risti yang dirujuk ke fasyankes lanjutan Jumlah balita sakit yang mendapatkan pelayanan kesehatan di MTBS Jumlah balita yang mendapatkan pelayanan sesuai dengan standar	1284 orang 1284 orang 872 orang 872 orang 5135 orang			1284 orang 1284 orang 872 orang 872 orang 5135 orang	22,444,606	Kab. Sidoarjo, Gedangan, Semua Kelurahan	[DANA KHUSUS] - PENDAPATAN ASLI DAERAH				1284 orang 1284 orang 872 orang 872 orang 5135 orang	0	Dinas Kesehatan

Penetapan Rencana Kerja Pemerintah Daerah (RKPD)
Kabupaten Sidoarjo
Tahun 2022

Kode					Urusan/ Bidang Urusan/ Program/ Kegiatan/ Sub Kegiatan	Indikator Program/ Kegiatan/ Sub Kegiatan	Target Akhir Periode RPJMD	Realisasi Capaian RKPD Tahun 2020	Prakiraan Capaian Target RKPD Tahun 2021	Capaian Kinerja dan Kerangka Pendanaan						Kelompok Sasaran	Prakiraan Maju Rencana Tahun 2023		Perangkat Daerah Penanggung Jawab
										Target 2022	Pagu Indikatif	Lokasi	Sumber Dana	Prioritas			Target	Pagu Indikatif	
														Nasional	Daerah				
1	02	02	2.02	05	Pengelolaan Pelayanan Kesehatan pada Usia Pendidikan Dasar	Jumlah anak remaja risti yang dirujuk ke fasyankes Jumlah anak usia pendidikan dasar diluar satuan pendidikan dasar (pondok pesantren, panti, LKSA, lapas/LPKA/Posyandu remaja) yang discreening/ penjaringan Jumlah anak usia pendidikan dasar yang mendapatkan pelayanan kesehatan sesuai standar (penjaringan/ skrinning kesehatan dan pemeriksaan kesehatan berkala) Jumlah anak usia pendidikan dasar yang risti dan dirujuk ke fasyankes Jumlah posyandu remaja yang ada di desa Jumlah remaja yang mendapat konseling kesehatan reproduksi Persentase puskesmas dengan PKPR	0 orang 0 orang 10649 orang 0 orang 0 pos 0 orang 0 persen			0 orang 0 orang 10649 orang 0 orang 0 pos 0 orang 0 persen	0	Kab. Sidoarjo, Gedangan, Semua Kelurahan	[DANA UMUM] - PENDAPATAN ASLI DAERAH (PAD)				0 orang 0 orang 10649 orang 0 orang 0 pos 0 orang 0 persen	0	Dinas Kesehatan
1	02	02	2.02	06	Pengelolaan Pelayanan Kesehatan pada Usia Produktif	Jumlah catin risti yang discreening dan dirujuk ke fasyankes lanjutan Jumlah Catin yang dilakukan screening dan pemberian imuniasai TT Jumlah catin yang mendapatkan edukasi mengenai persiapan gizi seimbang untuk kehamilan mulai dari catin hingga ibu hamil Jumlah catin yang mendapatkan konseling kesehatan reproduksi Jumlah perempuan usia 30-50 tahun dilakukan deteksi dini penyakit kanker payudara dan serviks di FKTP (deteksi dini SADANIS dan Tes IVA) Jumlah Peserta KB aktif Jumlah Peserta KB dengan komplikasi dan efek samping yang ditangani	0 orang 0 orang 0 orang 0 orang 0 orang 0 orang 0 orang			0 orang 0 orang 0 orang 0 orang 0 orang 0 orang 0 orang	0	Kab. Sidoarjo, Gedangan, Semua Kelurahan	[DANA UMUM] - PENDAPATAN ASLI DAERAH (PAD)				0 orang 0 orang 0 orang 0 orang 0 orang 0 orang 0 orang	0	Dinas Kesehatan

Penetapan Rencana Kerja Pemerintah Daerah (RKPD)
Kabupaten Sidoarjo
Tahun 2022

Kode					Urusan/ Bidang Urusan/ Program/ Kegiatan/ Sub Kegiatan	Indikator Program/ Kegiatan/ Sub Kegiatan	Target Akhir Periode RPJMD	Realisasi Capaian RKPD Tahun 2020	Prakiraan Capaian Target RKPD Tahun 2021	Capaian Kinerja dan Kerangka Pendanaan						Kelompok Sasaran	Prakiraan Maju Rencana Tahun 2023		Perangkat Daerah Penanggung Jawab
										Target 2022	Pagu Indikatif	Lokasi	Sumber Dana	Prioritas			Target	Pagu Indikatif	
														Nasional	Daerah				
1	02	02	2.02	07	Pengelolaan Pelayanan Kesehatan pada Usia Lanjut	Jumlah usia lanjut > 60 tahun yang mendapatkan screening pelayanan kesehatan/ pemeriksaan kesehatan (P3G) meliputi pemeriksaan status mental, kognitif, dan tingkat kemandirian pada usia lanjut Jumlah usia lanjut yang sehat	7472 orang 7472 orang			7472 orang 7472 orang	56,888,113	Kab. Sidoarjo, Gedangan, Semua Kelurahan	[DANA KHUSUS] - PENDAPATAN ASLI DAERAH				7472 orang 7472 orang	0	Dinas Kesehatan
1	02	02	2.02	08	Pengelolaan Pelayanan Kesehatan Penderita Hipertensi	-	100 %			100 %	0	Kab. Sidoarjo, Gedangan, Semua Kelurahan	[DANA UMUM] - PENDAPATAN ASLI DAERAH (PAD)				100 %	0	Dinas Kesehatan
1	02	02	2.02	09	Pengelolaan Pelayanan Kesehatan Penderita Diabetes Melitus	-	100 %			100 %	0	Kab. Sidoarjo, Gedangan, Semua Kelurahan	[DANA UMUM] - PENDAPATAN ASLI DAERAH (PAD)				100 %	0	Dinas Kesehatan
1	02	02	2.02	10	Pengelolaan Pelayanan Kesehatan Orang dengan Gangguan Jiwa Berat	Jumlah kegiatan evaluasi pelaksanaan pelayanan Kesehatan Orang dengan Gangguan Jiwa Berat sesuai standar di fasilitas pelayanan kesehatan Jumlah penderita ODGJ Berat yang ditemukan Jumlah penderita Orang Dengan Gangguan Jiwa Berat yang mendapatkan pelayanan kesehatan sesuai standar	12 kali 158 orang 158 orang			12 kali 158 orang 158 orang	33,800,000	Kab. Sidoarjo, Gedangan, Semua Kelurahan	[DANA KHUSUS] - PENDAPATAN ASLI DAERAH				12 kali 158 orang 158 orang	0	Dinas Kesehatan
1	02	02	2.02	11	Pengelolaan Pelayanan Kesehatan Orang Terduga Tuberkulosis	-	100 %			100 %	0	Kab. Sidoarjo, Gedangan, Semua Kelurahan	[DANA UMUM] - PENDAPATAN ASLI DAERAH (PAD)				100 %	0	Dinas Kesehatan
1	02	02	2.02	12	Pengelolaan Pelayanan Kesehatan Orang dengan Risiko Terinfeksi HIV	-	100 %			100 %	0	Kab. Sidoarjo, Gedangan, Semua Kelurahan	[DANA UMUM] - PENDAPATAN ASLI DAERAH (PAD)				100 %	0	Dinas Kesehatan
1	02	02	2.02	13	Pengelolaan Pelayanan Kesehatan bagi Penduduk pada Kondisi Kejadian Luar Biasa (KLB)	-	100 %			100 %	0	Kab. Sidoarjo, Gedangan, Semua Kelurahan	[DANA UMUM] - PENDAPATAN ASLI DAERAH (PAD)				100 %	0	Dinas Kesehatan
1	02	02	2.02	14	Pengelolaan Pelayanan Kesehatan bagi Penduduk Terdampak Krisis Kesehatan Akibat Bencana dan/atau Berpotensi Bencana	Persentase penduduk terdampak krisis kesehatan akibat bencana dan/atau berpotensi bencana yang mendapatkan pelayanan kesehatan pada tahun N	100 persen			100 persen	2,250,000	Kab. Sidoarjo, Gedangan, Semua Kelurahan	[DANA KHUSUS] - PENDAPATAN ASLI DAERAH				100 persen	0	Dinas Kesehatan
1	02	02	2.02	15	Pengelolaan Pelayanan Kesehatan Gizi	Jumlah anak sekolah yang mendapatkan PMT	3 orang 237 orang			3 orang 237 orang	156,022,060	Kab. Sidoarjo, Gedangan,	[DANA KHUSUS] - PENDAPATAN ASLI				3 orang 237 orang	0	Dinas Kesehatan

Kode	Urusan/ Bidang Urusan/ Program/ Kegiatan/ Sub Kegiatan	Indikator Program/ Kegiatan/ Sub Kegiatan	Target Akhir Periode RPJMD	Realisasi Capaian RKPD Tahun 2020	Prakiraan Capaian Target RKPD Tahun 2021	Capaian Kinerja dan Kerangka Pendanaan					Kelompok Sasaran	Prakiraan Maju Rencana Tahun 2023		Perangkat Daerah Penanggung Jawab
						Target 2022	Pagu Indikatif	Lokasi	Sumber Dana	Prioritas			Pagu Indikatif	
										Nasional	Daerah			
	Masyarakat		3 orang 3295 orang 150 orang			3 orang 3295 orang 150 orang		Semua Kelurahan	DAERAH				3 orang 3295 orang 150 orang	
			2 orang 25 orang 5 orang 5 orang			2 orang 25 orang 5 orang 5 orang							2 orang 25 orang 5 orang 5 orang	
		pemulihan Jumlah baduta yang mendapatkan MPASI lokal Jumlah balita gizi buruk yang dilacak dan mendapatkan PMT Jumlah balita yang dilakukan penimbangan serentak di posyandu pada bulan Februari dan Agustus Jumlah bumil anemi yang diperiksa dan ditangani Jumlah Ibu hamil/ BUFAS yang mendapatkan PMT pemulihan Jumlah kasus gizi kurang (BGM Gakin) yang tertangani Jumlah paket gizi mikro untuk baduta stunting/BGM (800 anak x 2 paket) Jumlah paket PMT bagi Baduta/Balita dengan status KLB Gizi Buruk BB/PB atau BB/TB dengan Z-Score < -3 SD) 100% kasus KLB 0,1% balita di Timbang = 50 kasus x 90 HMAx 1 pt tahap Rehabilitasi Jumlah paket PMT bagi Baduta/Balita dengan status KLB Gizi Buruk BB/PB atau BB/TB dengan Z-Score < -3 SD) 100% kasus KLB 0,1% balita di Timbang = 50 kasus x 90 HMAx 1 pt tahap stabilisasi & Transisi Jumlah paket PMT bagi Baduta/Balita dengan status Pendek/stunting (PB/U atau TB/U Z-Score < -2 SD) Gakin 100% (dari 37% = 3450 anak x 90 HM x 1 pt Jumlah paket untuk pemberian PMT Pemulihan bagi Ibu Hamil/ibu nifas KEK Gakin 207 x 90 HM x 1 pt Jumlah paket untuk pemberian PMT Pemulihan balita Gizi	5 orang 4 orang 20 orang 5 orang 8 kali 2646 orang 416 RT 0 orang 7.8 % 7.8 persen 21.1 % 21.1 persen 100 persen 70.0 persen 70 persen 81 persen 82.0 persen 82 persen			5 orang 4 orang 20 orang 5 orang 8 kali 2646 orang 416 RT 0 orang 7.8 % 7.8 persen 21.1 % 21.1 persen 100 persen 70.0 persen 70 persen 81 persen 82.0 persen 82 persen						5 orang 4 orang 20 orang 5 orang 8 kali 2646 orang 416 RT 0 orang 7.8 % 7.8 persen 21.1 % 21.1 persen 100 persen 70.0 persen 70 persen 81 persen 82.0 persen 82 persen	

Penetapan Rencana Kerja Pemerintah Daerah (RKPD)
Kabupaten Sidoarjo
Tahun 2022

Kode					Urusan/ Bidang Urusan/ Program/ Kegiatan/ Sub Kegiatan	Indikator Program/ Kegiatan/ Sub Kegiatan	Target Akhir Periode RPJMD	Realisasi Capaian RKPD Tahun 2020	Prakiraan Capaian Target RKPD Tahun 2021	Capaian Kinerja dan Kerangka Pendanaan						Kelompok Sasaran	Prakiraan Maju Rencana Tahun 2023		Perangkat Daerah Penanggung Jawab
										Target 2022	Pagu Indikatif	Lokasi	Sumber Dana	Prioritas			Target	Pagu Indikatif	
														Nasional	Daerah				
						Kurang Anak Sekolah 940 anak x 90 HM x 1 pt Jumlah paket untuk pemberian PMT Pemulihan balita Gizi Kurang pada Baduta, Balita BGM 267 anak x 90 HM x 1 pt Jumlah program edukasi / demonstrasi pada ibu baduta terkait pemberian MPASI sesuai tumbuh kembangnya 100% posyandu Jumlah remaja putri yang mendapat TTD Jumlah RT yang mengonsumsi garam beryodium Jumlah Usia lanjut yang mendapatkan PMT pemulihan Persentase balita kurus (BB/PB atau BB/TB) Persentase balita kurus (BB/PB atau BB/TB) Persentase balita stunting (TB/U atau PB/U) Persentase balita stunting (TB/U atau PB/U) Persentase balita stunting yang ditangani (TB/U atau PB/U) Persentase partisipasi masyarakat (D/S) kehadiran di posyandu Persentase partisipasi masyarakat (D/S) kehadiran di posyandu											
						Presentase ibu hamil yang mendapatkan tablet Fe 90 tablet Prosentasi keberhasilan penimbangan (N/D) di posyandu Prosentasi keberhasilan penimbangan (N/D) di posyandu											
1	02	02	2.02	16	Pengelolaan Pelayanan Kesehatan Kerja dan Olahraga	-	100 %			100 %	0	Kab. Sidoarjo, Gedangan, Semua Kelurahan	[DANA UMUM] - PENDAPATAN ASLI DAERAH (PAD)				100 %	0	Dinas Kesehatan

Penetapan Rencana Kerja Pemerintah Daerah (RKPD)
Kabupaten Sidoarjo
Tahun 2022

Kode					Urusan/ Bidang Urusan/ Program/ Kegiatan/ Sub Kegiatan	Indikator Program/ Kegiatan/ Sub Kegiatan	Target Akhir Periode RPJMD	Realisasi Capaian RKPD Tahun 2020	Prakiraan Capaian Target RKPD Tahun 2021	Capaian Kinerja dan Kerangka Pendanaan						Kelompok Sasaran	Prakiraan Maju Rencana Tahun 2023		Perangkat Daerah Penanggung Jawab
										Target 2022	Pagu Indikatif	Lokasi	Sumber Dana	Prioritas			Target	Pagu Indikatif	
														Nasional	Daerah				
1	02	02	2.02	17	Pengelolaan Pelayanan Kesehatan Lingkungan	Jumlah Desa ODF Jumlah fasyankes yang pengelolaan limbah medisnya sesuai standart Jumlah sarana kualitas air minum sesuai standart Jumlah TFU (Tempat Fasilitas Umum) yang memenuhi syarat kesehatan Prosentase pasar yang memenuhi syarat kesehatan (pasar sehat)	6 desa 13 fasyankes 20 sarana 20 TFU 100 persen			6 desa 13 fasyankes 20 sarana 20 TFU 100 persen	40,039,500	Kab. Sidoarjo, Gedangan, Semua Kelurahan	[DANA KHUSUS] - PENDAPATAN ASLI DAERAH				6 desa 13 fasyankes 20 sarana 20 TFU 100 persen	0	Dinas Kesehatan
1	02	02	2.02	19	Pengelolaan Pelayanan Kesehatan Tradisional, Akupuntur, Asuhan Mandiri, dan Tradisional Lainnya	Jumlah Akupuntur melakukan Pelayanan Kesehatan (Tradisional Lainnya) yang dibina Jumlah Fasilitas Pelayanan Kesehatan Tradisional Berizin Jumlah Griya Sehat yang melakukan Pelayanan Kesehatan yang dibina Jumlah kelompok asuhan mandiri yang terbentuk Jumlah Panti Sehat Berkelompok yang Berizin Jumlah penyehat tradisional yang dibina Jumlah Puskesmas yang melakukan Pelayanan Kesehatan (Tradisional Lainnya) Dalam Gedung	0 orang 1 faskestrad 0 orang 3 kelompok 0 kelompok 30 orang 1 puskesmas			0 orang 1 faskestrad 0 orang 3 kelompok 0 kelompok 30 orang 1 puskesmas	63,505,100	Kab. Sidoarjo, Gedangan, Semua Kelurahan	[DANA KHUSUS] - PENDAPATAN ASLI DAERAH				0 orang 1 faskestrad 0 orang 3 kelompok 0 kelompok 30 orang 1 puskesmas	0	Dinas Kesehatan
1	02	02	2.02	20	Pengelolaan Surveilans Kesehatan	Jumlah kasus di desiminasi Jumlah kasus di intervensi Jumlah kasus dilakukan analisa Jumlah kasus dilakukan surveilance Jumlah kasus diobservasi Persentase jamaah haji yang mendapatkan pelayanan kesehatan terstandar	5 kasus 5 kasus 5 kasus 5 kasus 5 kasus 100 persen			5 kasus 5 kasus 5 kasus 5 kasus 5 kasus 100 persen	13,917,600	Kab. Sidoarjo, Gedangan, Semua Kelurahan	[DANA KHUSUS] - PENDAPATAN ASLI DAERAH				5 kasus 5 kasus 5 kasus 5 kasus 5 kasus 100 persen	0	Dinas Kesehatan
1	02	02	2.02	21	Pengelolaan Pelayanan Kesehatan Orang dengan Masalah Kesehatan Jiwa (ODMK)	Jumlah Orang dengan Masalah Kesehatan Jiwa (ODMK) yang mendapatkan pelayanan kesehatan sesuai standar Jumlah penderita ODMK yang ditemukan	49 orang 49 orang			49 orang 49 orang	29,114,500	Kab. Sidoarjo, Gedangan, Semua Kelurahan	[DANA KHUSUS] - PENDAPATAN ASLI DAERAH				49 orang 49 orang	0	Dinas Kesehatan

Penetapan Rencana Kerja Pemerintah Daerah (RKPD)
Kabupaten Sidoarjo
Tahun 2022

Kode					Urusan/ Bidang Urusan/ Program/ Kegiatan/ Sub Kegiatan	Indikator Program/ Kegiatan/ Sub Kegiatan	Target Akhir Periode RPJMD	Realisasi Capaian RKPD Tahun 2020	Prakiraan Capaian Target RKPD Tahun 2021	Capaian Kinerja dan Kerangka Pendanaan						Kelompok Sasaran	Prakiraan Maju Rencana Tahun 2023		Perangkat Daerah Penanggung Jawab
										Target 2022	Pagu Indikatif	Lokasi	Sumber Dana	Prioritas			Target	Pagu Indikatif	
														Nasional	Daerah				
1	02	02	2.02	22	Pengelolaan Pelayanan Kesehatan Jiwa dan NAPZA	Jumlah pasien penyalahguna Napza yang mendapatkan pelayanan kesehatan di wilayah kerja Puskesmas Jumlah penyuluhan tentang Napza Jumlah sekolah yang menerapkan Kawasan Tanpa Rokok (KTR) Persentase merokok penduduk usia 0-8 tahun	49 orang 6 kali 32 sekolah 2 persen			49 orang 6 kali 32 sekolah 2 persen	16,652,000	Kab. Sidoarjo, Gedangan, Semua Kelurahan	[DANA KHUSUS] - PENDAPATAN ASLI DAERAH				49 orang 6 kali 32 sekolah 2 persen	0	Dinas Kesehatan
1	02	02	2.02	23	Pengelolaan Upaya Kesehatan Khusus	-	100 %			100 %	0	Kab. Sidoarjo, Gedangan, Semua Kelurahan	[DANA UMUM] - PENDAPATAN ASLI DAERAH (PAD)				100 %	0	Dinas Kesehatan
1	02	02	2.02	24	Pengelolaan Upaya Pengurangan Risiko Krisis Kesehatan dan Pasca Krisis Kesehatan	Jumlah Dokumen upaya pengurangan resiko krisis kesehatan dan pasca krisis kesehatan Jumlah sosialisasi dalam upaya pengurangan risiko krisis kesehatan dan pasca krisis kesehatan yang dilaksanakan Persentase Faskes yang memiliki kesiapan pengurangan resiko krisis kesehatan dan pasca krisis kesehatan	0 buah 0 kali 0 faskes			0 buah 0 kali 0 faskes	0	Kab. Sidoarjo, Gedangan, Semua Kelurahan	[DANA UMUM] - PENDAPATAN ASLI DAERAH (PAD)				0 buah 0 kali 0 faskes	0	Dinas Kesehatan
1	02	02	2.02	25	Pelayanan Kesehatan Penyakit Menular dan Tidak Menular	-	100 %			100 %	0	Kab. Sidoarjo, Gedangan, Semua Kelurahan					100 %	0	Dinas Kesehatan
1	02	02	2.02	26	Pengelolaan Jaminan Kesehatan Masyarakat	-	100 %			100 %	0	Kab. Sidoarjo, Gedangan, Semua Kelurahan	[DANA UMUM] - PENDAPATAN ASLI DAERAH (PAD)				100 %	0	Dinas Kesehatan
1	02	02	2.02	27	Deteksi Dini Penyalahgunaan NAPZA di Fasyankes dan Sekolah	Jumlah media informasi tentang pencegahan bahaya NAPZA Jumlah orang yang dilakukan skrining Napza dengan menggunakan Assist di Fasyankes & sekolah	2 jenis 100 orang			2 jenis 100 orang	0	Kab. Sidoarjo, Gedangan, Semua Kelurahan	[DANA UMUM] - PENDAPATAN ASLI DAERAH (PAD)				2 jenis 100 orang	0	Dinas Kesehatan
1	02	02	2.02	28	Pengambilan dan Pengiriman Spesimen Penyakit Potensial KLB ke Laboratorium Rujukan/Nasional	-	100 %			100 %	0	Kab. Sidoarjo, Gedangan, Semua Kelurahan	[DANA UMUM] - PENDAPATAN ASLI DAERAH (PAD)				100 %	0	Dinas Kesehatan

Penetapan Rencana Kerja Pemerintah Daerah (RKPD)
Kabupaten Sidoarjo
Tahun 2022

Kode					Urusan/ Bidang Urusan/ Program/ Kegiatan/ Sub Kegiatan	Indikator Program/ Kegiatan/ Sub Kegiatan	Target Akhir Periode RPJMD	Realisasi Capaian RKPD Tahun 2020	Prakiraan Capaian Target RKPD Tahun 2021	Capaian Kinerja dan Kerangka Pendanaan						Kelompok Sasaran	Prakiraan Maju Rencana Tahun 2023		Perangkat Daerah Penanggung Jawab
										Target 2022	Pagu Indikatif	Lokasi	Sumber Dana	Prioritas			Target	Pagu Indikatif	
														Nasional	Daerah				
1	02	02	2.02	33	Operasional Pelayanan Puskesmas	Jumlah belanja modal yang disediakan Jumlah kendaraan dinas yang lunas pajaknya (STNK) Jumlah paket belanja jasa kantor terpenuhi (belanja paket jasa air, listrik, telepon, internet) Jumlah pemeliharaan gedung dan bangunan yang dilaksanakan Jumlah pemeliharaan peralatan dan mesin yang dilaksanakan Jumlah pengelola keuangan dan pemgelola BMD yang terbayar Jumlah tenaga pendukung yang terfasilitasi (tenaga kebersihan, sopir, penjaga, dan tenaga pendukung lainnya) Prosentase BBM yang terpenuhi	0 paket 7 unit 3 paket 0 paket 3 paket 6 orang 8 orang 100 persen			0 paket 7 unit 3 paket 0 paket 3 paket 6 orang 8 orang 100 persen	848,717,600	Kab. Sidoarjo, Gedangan, Semua Kelurahan	[DANA KHUSUS] - PENDAPATAN ASLI DAERAH				0 paket 7 unit 3 paket 0 paket 3 paket 6 orang 8 orang 100 persen	0	Dinas Kesehatan
1	02	02	2.02	35	Pelaksanaan Akreditasi Fasilitas Kesehatan di Kabupaten/Kota	Jumlah Fasilitas Kesehatan yang dimonev pasca akreditasi Jumlah fasyankes yang memenuhi syarat mengajukan akreditasi	1 unit 1 unit			1 unit 1 unit	18,000,000	Kab. Sidoarjo, Gedangan, Semua Kelurahan	[DANA KHUSUS] - PENDAPATAN ASLI DAERAH				1 unit 1 unit	0	Dinas Kesehatan
1	02	02	2.02	36	Investigasi Awal Kejadian Tidak Diharapkan (Kejadian Ikutan Pasca Imunisasi dan Pemberian Obat Massal)	-	100 %			100 %	0	Kab. Sidoarjo, Gedangan, Semua Kelurahan	[DANA UMUM] - PENDAPATAN ASLI DAERAH (PAD)				100 %	0	Dinas Kesehatan
1	02	02	2.02	37	Pelaksanaan Kewaspadaan Dini dan Respon Wabah	-	100 %			100 %	0	Kab. Sidoarjo, Gedangan, Semua Kelurahan					100 %	0	Dinas Kesehatan
1	**02**	**02**	2.04		**Penerbitan Izin Rumah Sakit Kelas C, D dan Fasilitas Pelayanan Kesehatan Tingkat Daerah Kabupaten/Kota**						**30,425,000**							**0**	

Penetapan Rencana Kerja Pemerintah Daerah (RKPD)
Kabupaten Sidoarjo
Tahun 2022

Kode					Urusan/ Bidang Urusan/ Program/ Kegiatan/ Sub Kegiatan	Indikator Program/ Kegiatan/ Sub Kegiatan	Target Akhir Periode RPJMD	Realisasi Capaian RKPD Tahun 2020	Prakiraan Capaian Target RKPD Tahun 2021	Capaian Kinerja dan Kerangka Pendanaan						Kelompok Sasaran	Prakiraan Maju Rencana Tahun 2023		Perangkat Daerah Penanggung Jawab
										Target 2022	Pagu Indikatif	Lokasi	Sumber Dana	Prioritas			Target	Pagu Indikatif	
														Nasional	Daerah				
1	02	02	2.04	03	Peningkatan Mutu Pelayanan Fasilitas Kesehatan	Jumlah Fasilitas Kesehatan Primer yang dibina Jumlah Fasilitas Kesehatan Primer yang di monev Jumlah individu dari keluarga rawan yang mendapat keperawatan kesehatan masyarakat (home care) Jumlah workshop terstandar yang diselenggarakan	13 fasyankes 13 fasyankes 240 orang 0 kali			13 fasyankes 13 fasyankes 240 orang 0 kali	30,425,000	Kab. Sidoarjo, Gedangan, Semua Kelurahan	[DANA KHUSUS] - PENDAPATAN ASLI DAERAH				13 fasyankes 13 fasyankes 240 orang 0 kali	0	Dinas Kesehatan
1	**02**	**05**			**PROGRAM PEMBERDAYAAN MASYARAKAT BIDANG KESEHATAN**						**285,137,600**							**0**	
1	**02**	**05**	2.01		**Advokasi, Pemberdayaan, Kemitraan, Peningkatan Peran serta Masyarakat dan Lintas Sektor Tingkat Daerah Kabupaten/Kota**						**240,600,000**							**0**	
1	02	05	2.01	01	Peningkatan Upaya Promosi Kesehatan, Advokasi, Kemitraan dan Pemberdayaan Masyarakat	-	100 %			100 %	240,600,000	Kab. Sidoarjo, Gedangan, Semua Kelurahan	[DANA KHUSUS] - PENDAPATAN ASLI DAERAH				100 %	0	Dinas Kesehatan
1	**02**	**05**	2.02		**Pelaksanaan Sehat dalam rangka Promotif Preventif Tingkat Daerah Kabupaten/Kota**						**44,537,600**							**0**	
1	02	05	2.02	01	Penyelenggaraan Promosi Kesehatan dan Gerakan Hidup Bersih dan Sehat	Frekuensi kegiatan promosi kesehatan (online dan offline) sebagai media penyebarluasan informasi kesehatan yang dilaksanakan Jumlah kegiatan Promosi Kesehatan dan Gerakan Hidup Bersih dan Sehat yang dilaksanakan Jumlah promosi kesehatan (online dan offline) sebagai media penyebarluasan informasi kesehatan yang dilaksanakan	12 kali 2 jenis 2 jenis			12 kali 2 jenis 2 jenis	44,537,600	Kab. Sidoarjo, Gedangan, Semua Kelurahan	[DANA KHUSUS] - PENDAPATAN ASLI DAERAH				12 kali 2 jenis 2 jenis	0	Dinas Kesehatan
1					**URUSAN PEMERINTAHAN WAJIB YANG BERKAITAN DENGAN PELAYANAN DASAR**															
1	**02**				**URUSAN PEMERINTAHAN BIDANG KESEHATAN**						**3,122,470,496**							**0**	

Penetapan Rencana Kerja Pemerintah Daerah (RKPD)
Kabupaten Sidoarjo
Tahun 2022

Kode					Urusan/ Bidang Urusan/ Program/ Kegiatan/ Sub Kegiatan	Indikator Program/ Kegiatan/ Sub Kegiatan	Target Akhir Periode RPJMD	Realisasi Capaian RKPD Tahun 2020	Prakiraan Capaian Target RKPD Tahun 2021	Capaian Kinerja dan Kerangka Pendanaan						Kelompok Sasaran	Prakiraan Maju Rencana Tahun 2023		Perangkat Daerah Penanggung Jawab
										Target 2022	Pagu Indikatif	Lokasi	Sumber Dana	Prioritas			Target	Pagu Indikatif	
														Nasional	Daerah				
1	**02**	**01**			**PROGRAM PENUNJANG URUSAN PEMERINTAHAN DAERAH KABUPATEN/KOTA**						**1,232,938,563**							**0**	
1	**02**	**01**	2.10		**Peningkatan Pelayanan BLUD**						**1,232,938,563**							**0**	
1	02	01	2.10	01	Pelayanan dan Penunjang Pelayanan BLUD	Jumlah sarana prasarana yang dipelihara Jumlah sarana prasarana yang disediakan Jumlah tenaga non ASN yang terfasilitasi	3 sarpras 3 sarpras 3 orang			3 sarpras 3 sarpras 3 orang	1,232,938,563	Kab. Sidoarjo, Gedangan, Ganting	[DANA UMUM] - LAIN-LAIN PENDAPATAN DAERAH YANG SAH				3 sarpras 3 sarpras 3 orang	0	Dinas Kesehatan
1	**02**	**02**			**PROGRAM PEMENUHAN UPAYA KESEHATAN PERORANGAN DAN UPAYA KESEHATAN MASYARAKAT**						**1,635,384,333**							**0**	
1	**02**	**02**	2.02		**Penyediaan Layanan Kesehatan untuk UKM dan UKP Rujukan Tingkat Daerah Kabupaten/Kota**						**1,517,876,833**							**0**	
1	02	02	2.02	01	Pengelolaan Pelayanan Kesehatan Ibu Hamil	Jumlah desa/kelurahan dengan kelas ibu hamil yang aktif Jumlah ibu hamil/bayi baru lahir yang mendapatkan buku KIA Jumlah ibu hamil / ibu nifas yang memanfaatkan rumah tunggu Jumlah Ibu Hamil komplikasi mendapatkan pemeriksaan kesehatan rujukan Jumlah Ibu hamil mendapatkan pelayanan kesehatan sesuai standar Jumlah Ibu hamil yang diinput ke software sicantik bumil	7 desa 1.272 orang 1.272 orang 120 orang 1.272 orang 1.272 orang			7 desa 1.272 orang 1.272 orang 120 orang 1.272 orang 1.272 orang	89,647,830	Kab. Sidoarjo, Gedangan, Ganting	[DANA KHUSUS] - PENDAPATAN ASLI DAERAH				7 desa 1.272 orang 1.272 orang 120 orang 1.272 orang 1.272 orang	0	Dinas Kesehatan

Penetapan Rencana Kerja Pemerintah Daerah (RKPD)
Kabupaten Sidoarjo
Tahun 2022

Kode					Urusan/ Bidang Urusan/ Program/ Kegiatan/ Sub Kegiatan	Indikator Program/ Kegiatan/ Sub Kegiatan	Target Akhir Periode RPJMD	Realisasi Capaian RKPD Tahun 2020	Prakiraan Capaian Target RKPD Tahun 2021	Capaian Kinerja dan Kerangka Pendanaan						Kelompok Sasaran	Prakiraan Maju Rencana Tahun 2023		Perangkat Daerah Penanggung Jawab
										Target 2022	Pagu Indikatif	Lokasi	Sumber Dana	Prioritas			Target	Pagu Indikatif	
														Nasional	Daerah				
1	02	02	2.02	02	Pengelolaan Pelayanan Kesehatan Ibu Bersalin	Jumlah ibu bersalin mendapat pelayanan kesehatan sesuai standar Jumlah Ibu bersalin risti yang dirujuk dan mendapatkan pelayanan kesehatan sesuai standar di fasyankes primer Jumlah ibu nifas risti yang mendapatkan pelayanan sesuai standar Jumlah kegiatan Audit Maternal Perinatal (AMP) yang dilaksanakan	1.214 orang 120 orang 120 orang 0 kegiatan			1.214 orang 120 orang 120 orang 0 kegiatan	0	Kab. Sidoarjo, Gedangan, Ganting	[DANA UMUM] - PENDAPATAN ASLI DAERAH (PAD)				1.214 orang 120 orang 120 orang 0 kegiatan	0	Dinas Kesehatan
1	02	02	2.02	03	Pengelolaan Pelayanan Kesehatan Bayi Baru Lahir	Jumlah bayi baru lahir (neonatal) risti yang mendapatkan rujukan kasus neonatal komplikasi Jumlah bayi baru lahir yang mendapat pelayanan sesuai standar Jumlah bayu baru lahir yang dipantau melalui pendekatan MTBM	11 bayi 1187 bayi 1187 bayi			11 bayi 1187 bayi 1187 bayi	0	Kab. Sidoarjo, Gedangan, Ganting	[DANA KHUSUS] - PENDAPATAN ASLI DAERAH				11 bayi 1187 bayi 1187 bayi	0	Dinas Kesehatan
1	02	02	2.02	04	Pengelolaan Pelayanan Kesehatan Balita	Jumlah anak balita sehat yang di screening tumbuh kembang Jumlah anak pra sekolah (60-7 bulan) yang mendapatkan pelayanan kesehatan sesuai standar (screening perkembangan dan DDTK) Jumlah anak prasekolah risti yang dirujuk ke fasyankes lanjutan Jumlah balita sakit yang mendapatkan pelayanan kesehatan di MTBS Jumlah balita yang mendapatkan pelayanan sesuai dengan standar	4790 balita 1000 anak 100 anak 712 balita 4790 balita			4790 balita 1000 anak 100 anak 712 balita 4790 balita	60,223,518	Kab. Sidoarjo, Gedangan, Ganting	[DANA KHUSUS] - PENDAPATAN ASLI DAERAH				4790 balita 1000 anak 100 anak 712 balita 4790 balita	0	Dinas Kesehatan

Penetapan Rencana Kerja Pemerintah Daerah (RKPD)
Kabupaten Sidoarjo
Tahun 2022

Kode					Urusan/ Bidang Urusan/ Program/ Kegiatan/ Sub Kegiatan	Indikator Program/ Kegiatan/ Sub Kegiatan	Target Akhir Periode RPJMD	Realisasi Capaian RKPD Tahun 2020	Prakiraan Capaian Target RKPD Tahun 2021	Capaian Kinerja dan Kerangka Pendanaan						Kelompok Sasaran	Prakiraan Maju Rencana Tahun 2023		Perangkat Daerah Penanggung Jawab
										Target 2022	Pagu Indikatif	Lokasi	Sumber Dana	Prioritas			Target	Pagu Indikatif	
														Nasional	Daerah				
1	02	02	2.02	05	Pengelolaan Pelayanan Kesehatan pada Usia Pendidikan Dasar	Jumlah anak remaja risti yang dirujuk ke fasyankes Jumlah anak usia pendidikan dasar diluar satuan pendidikan dasar (pondok pesantren, panti, LKSA, lapas/LPKA/Posyandu remaja) yang discreening/ penjaringan Jumlah anak usia pendidikan dasar yang mendapatkan pelayanan kesehatan sesuai standar (penjaringan/ skrinning kesehatan dan pemeriksaan kesehatan berkala) Jumlah anak usia pendidikan dasar yang risti dan dirujuk ke fasyankes Jumlah posyandu remaja yang ada di desa Jumlah remaja yang mendapat konseling kesehatan reproduksi	910 anak 80 anak 9.928 anak 990 anak 7 desa 100 remaja			910 anak 80 anak 9.928 anak 990 anak 7 desa 100 remaja	0	Kab. Sidoarjo, Gedangan, Ganting	[DANA KHUSUS] - DAK Non Fisik - BOKKB - BOK				910 anak 80 anak 9.928 anak 990 anak 7 desa 100 remaja	0	Dinas Kesehatan
1	02	02	2.02	06	Pengelolaan Pelayanan Kesehatan pada Usia Produktif	Jumlah catin risti yang discreening dan dirujuk ke fasyankes lanjutan Jumlah Catin yang dilakukan screening dan pemberian imuniasai TT Jumlah catin yang mendapatkan edukasi mengenai persiapan gizi seimbang untuk kehamilan mulai dari catin hingga ibu hamil Jumlah catin yang mendapatkan konseling kesehatan reproduksi Jumlah perempuan usia 30-50 tahun dilakukan deteksi dini penyakit kanker payudara dan serviks di FKTP (deteksi dini SADANIS dan Tes IVA) Jumlah Peserta KB aktif Jumlah Peserta KB dengan komplikasi dan efek samping yang ditangani	11 catin 100 catin 11 catin 11 catin 11 orang 11 orang 11 orang			11 catin 100 catin 11 catin 11 catin 11 orang 11 orang 11 orang	0	Kab. Sidoarjo, Gedangan, Ganting	[DANA KHUSUS] - DAK Non Fisik - BOKKB - BOK				11 catin 100 catin 11 catin 11 catin 11 orang 11 orang 11 orang	0	Dinas Kesehatan

Penetapan Rencana Kerja Pemerintah Daerah (RKPD)
Kabupaten Sidoarjo
Tahun 2022

Kode					Urusan/ Bidang Urusan/ Program/ Kegiatan/ Sub Kegiatan	Indikator Program/ Kegiatan/ Sub Kegiatan	Target Akhir Periode RPJMD	Realisasi Capaian RKPD Tahun 2020	Prakiraan Capaian Target RKPD Tahun 2021	Capaian Kinerja dan Kerangka Pendanaan						Kelompok Sasaran	Prakiraan Maju Rencana Tahun 2023		Perangkat Daerah Penanggung Jawab
										Target 2022	Pagu Indikatif	Lokasi	Sumber Dana	Prioritas			Target	Pagu Indikatif	
														Nasional	Daerah				
1	02	02	2.02	07	Pengelolaan Pelayanan Kesehatan pada Usia Lanjut	Jumlah usia lanjut > 60 tahun yang mendapatkan screening pelayanan kesehatan/ pemeriksaan kesehatan (P3G) meliputi pemeriksaan status mental, kognitif, dan tingkat Jumlah usia lanjut yang sehat	6.976 orang 4.188 orang			6.976 orang 4.188 orang	37,314,637	Kab. Sidoarjo, Gedangan, Semua Kelurahan Kab. Sidoarjo, Gedangan, Ganting	[DANA UMUM] - PENDAPATAN ASLI DAERAH (PAD)				6.976 orang 4.188 orang	0	Dinas Kesehatan
1	02	02	2.02	08	Pengelolaan Pelayanan Kesehatan Penderita Hipertensi	Jumlah Desa/Kelurahan yang melaksanakan kegiatan POSBINDU PTM Jumlah kegiatan evaluasi pelaksanaan pelayanan hipertensi sesuai standar di fasilitas pelayanan kesehatan Jumlah pelayanan terpadu (Pandu) PTM Jumlah pembinaan pelayanan hipertensi sesuai standar terhadap petugas PTM Jumlah penderita hipertensi yang mendapatkan pelayanan kesehatan sesuai standar Jumlah populasi usia ≥ 15 tahun yang dilakukan deteksi dini faktor risiko PTM	7 desa 2 kegiatan 2 Pandu 2 kegiatan 80 orang 100 orang			7 desa 2 kegiatan 2 Pandu 2 kegiatan 80 orang 100 orang	0	Kab. Sidoarjo, Gedangan, Ganting	[DANA KHUSUS] - DAK Non Fisik - BOKKB - BOK				7 desa 2 kegiatan 2 Pandu 2 kegiatan 80 orang 100 orang	0	Dinas Kesehatan
1	02	02	2.02	09	Pengelolaan Pelayanan Kesehatan Penderita Diabetes Melitus	Jumlah kegiatan evaluasi pelaksanaan pelayanan diabetes melitus sesuai standar di fasilitas pelayanan kesehatan Jumlah penderita diabetes melitus yang mendapatkan pelayanan kesehatan sesuai standar Persentase obesitas pada penduduk usia ≥ 18 tahun	2 kegiatan 2.539 orang 15 %			2 kegiatan 2.539 orang 15 %	0	Kab. Sidoarjo, Gedangan, Ganting	[DANA UMUM] - PENDAPATAN ASLI DAERAH (PAD)				2 kegiatan 2.539 orang 15 %	0	Dinas Kesehatan
1	02	02	2.02	10	Pengelolaan Pelayanan Kesehatan Orang dengan Gangguan Jiwa Berat	-	100 %			100 %	16,770,000	Kab. Sidoarjo, Gedangan, Semua Kelurahan	[DANA KHUSUS] - PENDAPATAN ASLI DAERAH				100 %	0	Dinas Kesehatan

Penetapan Rencana Kerja Pemerintah Daerah (RKPD)
Kabupaten Sidoarjo
Tahun 2022

Kode					Urusan/ Bidang Urusan/ Program/ Kegiatan/ Sub Kegiatan	Indikator Program/ Kegiatan/ Sub Kegiatan	Target Akhir Periode RPJMD	Realisasi Capaian RKPD Tahun 2020	Prakiraan Capaian Target RKPD Tahun 2021	Capaian Kinerja dan Kerangka Pendanaan						Kelompok Sasaran	Prakiraan Maju Rencana Tahun 2023		Perangkat Daerah Penanggung Jawab
										Target 2022	Pagu Indikatif	Lokasi	Sumber Dana	Prioritas			Target	Pagu Indikatif	
														Nasional	Daerah				
1	02	02	2.02	11	Pengelolaan Pelayanan Kesehatan Orang Terduga Tuberkulosis	Jumlah orang terduga TBC yang mendapatkan pelayanan sesuai standar Persentase Angka keberhasilan pengobatan TB Persentase CDR TB Persentase pasien pengobatan ulang yang diperiksa TCM Persentase pasien TB yang mengetahui status HIV Persentase penderita TB paru BTA Positif Persentase penemuan suspect penderita TB	100 orang 80 % 0 % 0 % 0 % 0 % 80 %			100 orang 80 % 0 % 0 % 0 % 0 % 80 %	0	Kab. Sidoarjo, Gedangan, Ganting	[DANA KHUSUS] - DAK Non Fisik - BOKKB - BOK				100 orang 80 % 0 % 0 % 0 % 0 % 80 %	0	Dinas Kesehatan
1	02	02	2.02	12	Pengelolaan Pelayanan Kesehatan Orang dengan Risiko Terinfeksi HIV	Jumlah orang dengan risiko terinfeksi HIV yang mendapatkan pelayanan sesuai standar pada tahun N	10 orang			10 orang	0	Kab. Sidoarjo, Gedangan, Ganting	[DANA KHUSUS] - DAK Non Fisik - BOKKB - BOK				10 orang	0	Dinas Kesehatan
1	02	02	2.02	13	Pengelolaan Pelayanan Kesehatan bagi Penduduk pada Kondisi Kejadian Luar Biasa (KLB)	Persentase orang yang terdampak dan berisiko pada situasi KLB yang mendapat pelayanan kesehatan sesuai standar pada tahun N	100 %			100 %	0	Kab. Sidoarjo, Gedangan, Ganting	[DANA UMUM] - PENDAPATAN ASLI DAERAH (PAD) [DANA KHUSUS] - DAK Non Fisik - BOKKB - BOK				100 %	0	Dinas Kesehatan
1	02	02	2.02	14	Pengelolaan Pelayanan Kesehatan bagi Penduduk Terdampak Krisis Kesehatan Akibat Bencana dan/atau Berpotensi Bencana	Jumlah sosialisasi dalam upaya pengurangan risiko krisis kesehatan dan pasca krisis kesehatan yang dilaksanakan Persentase Faskes yang memiliki kesiapan pengurangan resiko krisis kesehatan dan pasca krisis kesehatan	1 kegiatan 100 %			1 kegiatan 100 %	0	Kab. Sidoarjo, Gedangan, Ganting	[DANA UMUM] - PENDAPATAN ASLI DAERAH (PAD)				1 kegiatan 100 %	0	Dinas Kesehatan
1	02	02	2.02	15	Pengelolaan Pelayanan Kesehatan Gizi Masyarakat	Jumlah anak sekolah yang mendapatkan PMT pemulihan Jumlah anak sekolah yang mendapatkan PMT pemulihan Jumlah baduta yang mendapatkan MPASI lokal Jumlah balita gizi buruk yang dilacak dan mendapatkan PMT Jumlah balita gizi buruk yang dilacak dan mendapatkan PMT Jumlah balita yang dilakukan penimbangan serentak di posyandu pada bulan Februari dan Agustus	0 anak 10 anak 10 baduta 0 balita 10 balita 1000 balita 100 bumil 90 bumil 10 bumil 10 kasus 0 remaja 100 remaja 1000 RT 1200 RT 10 usila 20 usila 100 % 80 % 100 % 70 %			0 anak 10 anak 10 baduta 0 balita 10 balita 1000 balita 100 bumil 90 bumil 10 bumil 10 kasus 0 remaja 100 remaja 1000 RT 1200 RT 10 usila 20 usila 100 % 80 % 100 % 70 %	163,097,600	Kab. Sidoarjo, Gedangan, Semua Kelurahan Kab. Sidoarjo, Gedangan, Ganting	[DANA KHUSUS] - DAK Non Fisik-BOKKB-BOKB				0 anak 10 anak 10 baduta 0 balita 10 balita 1000 balita 100 bumil 90 bumil 10 bumil 10 kasus 0 remaja 100 remaja 1000 RT 1200 RT 10 usila 20 usila 100 % 80 %	0	Dinas Kesehatan

Kode				Urusan/ Bidang Urusan/ Program/ Kegiatan/ Sub Kegiatan	Indikator Program/ Kegiatan/ Sub Kegiatan	Target Akhir Periode RPJMD	Realisasi Capaian RKPD Tahun 2020	Prakiraan Capaian Target RKPD Tahun 2021	Capaian Kinerja dan Kerangka Pendanaan						Kelompok Sasaran	Prakiraan Maju Rencana Tahun 2023		Perangkat Daerah Penanggung Jawab
									Target 2022	Pagu Indikatif	Lokasi	Sumber Dana	Prioritas			Target	Pagu Indikatif	
													Nasional	Daerah				
					Jumlah bumil anemi yang diperiksa dan ditangani Jumlah Ibu hamil/ BUFAS yang mendapatkan PMT pemulihan Jumlah Ibu hamil/ BUFASyang mendapatkan PMT pemulihan Jumlah kasus gizi kurang (BGM Gakin) yang tertangani Jumlah remaja putri yang mendapat TTD Jumlah remaja putri yang mendapat TTD Jumlah RT yang mengonsumsi garam beryodium Jumlah RT yang mengonsumsi garam beryodium Jumlah Usia lanjut yang mendapatkan PMT pemulihan Jumlah Usia lanjut yang mendapatkan PMT pemulihan Persentase balita stunting yang ditangani (TB/U atau PB/U) Persentase partisipasi masyarakat (D/S) kehadiran di posyandu Presentase ibu hamil yang mendapatkan tablet Fe 90 tablet Prosentasi keberhasilan penimbangan (N/D) di posyandu										100 % 70 %		
1	02	02	2.02	16	Pengelolaan Pelayanan Kesehatan Kerja dan Olahraga	Jumlah pembinaan K3 di Puskesmas Jumlah Pos UKK aktif dengan kriteria madya, purnama, mandiri Prosentase Jamaah Haji mendapat pembinaan dan pemeriksaan kebugaran rosentase anak sekolah SD kelas 4,5,6 mendapat pembinaan dan pemeriksaan kebugaran	1 kegiatan 2 pos 80 % 80 %			1 kegiatan 2 pos 80 % 80 %	0	Kab. Sidoarjo, Gedangan, Ganting	[DANA KHUSUS] - PENDAPATAN ASLI DAERAH				1 kegiatan 2 pos 80 % 80 %	0	Dinas Kesehatan

Penetapan Rencana Kerja Pemerintah Daerah (RKPD)
Kabupaten Sidoarjo
Tahun 2022

Kode					Urusan/ Bidang Urusan/ Program/ Kegiatan/ Sub Kegiatan	Indikator Program/ Kegiatan/ Sub Kegiatan	Target Akhir Periode RPJMD	Realisasi Capaian RKPD Tahun 2020	Prakiraan Capaian Target RKPD Tahun 2021	Capaian Kinerja dan Kerangka Pendanaan						Kelompok Sasaran	Prakiraan Maju Rencana Tahun 2023		Perangkat Daerah Penanggung Jawab
										Target 2022	Pagu Indikatif	Lokasi	Sumber Dana	Prioritas			Target	Pagu Indikatif	
														Nasional	Daerah				
1	02	02	2.02	17	Pengelolaan Pelayanan Kesehatan Lingkungan	Jumlah Desa ODF Jumlah fasyankes yang pengelolaan limbah medisnya sesuai standart Jumlah sarana kualitas air minum sesuai standart Jumlah TFU (Tempat Fasilitas Umum) yang memenuhi syarat kesehatan Prosentase pasar yang memenuhi syarat kesehatan (pasar sehat)	7 desa 4 faskes 100 sarana 5 TFU 100 %			7 desa 4 faskes 100 sarana 5 TFU 100 %	85,017,500	Kab. Sidoarjo, Gedangan, Ganting	[DANA KHUSUS] - PENDAPATAN ASLI DAERAH				7 desa 4 faskes 100 sarana 5 TFU 100 %	0	Dinas Kesehatan
1	02	02	2.02	19	Pengelolaan Pelayanan Kesehatan Tradisional, Akupuntur, Asuhan Mandiri, dan Tradisional Lainnya	Jumlah Akupuntur melakukan Pelayanan Kesehatan (Tradisional Lainnya) yang dibina Jumlah Fasilitas Pelayanan Kesehatan Tradisional Berizin Jumlah Griya Sehat yang melakukan Pelayanan Kesehatan yang dibina Jumlah kelompok asuhan mandiri yang terbentuk Jumlah Panti Sehat Berkelompok yang Berizin Jumlah penyehat tradisional yang dibina	0 orang 0 faskestrad 0 griya 3 kelompok 0 panti 20 orang			0 orang 0 faskestrad 0 griya 3 kelompok 0 panti 20 orang	53,993,609	Kab. Sidoarjo, Gedangan, Ganting	[DANA KHUSUS] - PENDAPATAN ASLI DAERAH				0 orang 0 faskestrad 0 griya 3 kelompok 0 panti 20 orang	0	Dinas Kesehatan
1	02	02	2.02	20	Pengelolaan Surveilans Kesehatan	Jumlah kasus di desiminasi Jumlah kasus di intervensi Jumlah kasus dilakukan analisa Jumlah kasus dilakukan surveilance Jumlah kasus diobservasi Persentase jamaah haji yang mendapatkan pelayanan kesehatan terstandar	5 kasus 5 kasus 5 kasus 5 kasus 5 kasus 100 %			5 kasus 5 kasus 5 kasus 5 kasus 5 kasus 100 %	7,100,000	Kab. Sidoarjo, Gedangan, Ganting	[DANA KHUSUS] - PENDAPATAN ASLI DAERAH		Meningkatkan aksesibilitas dan kualitas pelayanan pendidikan dan kesehatan;		5 kasus 5 kasus 5 kasus 5 kasus 5 kasus 100 %	0	Dinas Kesehatan
1	02	02	2.02	21	Pengelolaan Pelayanan Kesehatan Orang dengan Masalah Kesehatan Jiwa (ODMK)	Jumlah Orang dengan Masalah Kesehatan Jiwa (ODMK) yang mendapatkan pelayanan kesehatan sesuai standar Jumlah penderita ODMK yang ditemukan	0 orang 0 orang			0 orang 0 orang	3,805,000	Kab. Sidoarjo, Gedangan, Ganting	[DANA KHUSUS] - PENDAPATAN ASLI DAERAH				0 orang 0 orang	0	Dinas Kesehatan

Penetapan Rencana Kerja Pemerintah Daerah (RKPD)
Kabupaten Sidoarjo
Tahun 2022

Kode					Urusan/ Bidang Urusan/ Program/ Kegiatan/ Sub Kegiatan	Indikator Program/ Kegiatan/ Sub Kegiatan	Target Akhir Periode RPJMD	Realisasi Capaian RKPD Tahun 2020	Prakiraan Capaian Target RKPD Tahun 2021	Capaian Kinerja dan Kerangka Pendanaan						Kelompok Sasaran	Prakiraan Maju Rencana Tahun 2023		Perangkat Daerah Penanggung Jawab
										Target 2022	Pagu Indikatif	Lokasi	Sumber Dana	Prioritas			Target	Pagu Indikatif	
														Nasional	Daerah				
1	02	02	2.02	22	Pengelolaan Pelayanan Kesehatan Jiwa dan NAPZA	Jumlah pasien penyalahguna Napza yang mendapatkan pelayanan kesehatan di wilayah kerja Puskesmas Jumlah penderita ODGJ Berat yang ditemukan Jumlah penderita Orang Dengan Gangguan Jiwa Berat yang mendapatkan pelayanan kesehatan sesuai standar Jumlah penyuluhan tentang Napza Jumlah sekolah yang menerapkan Kawasan Tanpa Rokok (KTR) Persentase merokok penduduk usia 0-8 tahun	20 orang 145 orang 145 orang 2 kali 10 sekolah 0 %			20 orang 145 orang 145 orang 2 kali 10 sekolah 0 %	5,575,000	Kab. Sidoarjo, Gedangan, Ganting	[DANA KHUSUS] - PENDAPATAN ASLI DAERAH				20 orang 145 orang 145 orang 2 kali 10 sekolah 0 %	0	Dinas Kesehatan
1	02	02	2.02	23	Pengelolaan Upaya Kesehatan Khusus	Jumlah penduduk yang di deteksi dini gangguan indera Jumlah penemuan dan ditangani kasus serumen Jumlah penemuan kasus katarak Jumlah penemuan kasus penyakit telinga Jumlah penemuan kasus refraksi Persentase kunjungan ke posyandu terkait penyuluhan gigi dan mulut Persentase merokok penduduk usia 10-18 tahun Persentase PAUD dan TK yang mendapatkan penyuluhan kesehatan gigi dan mulut Persentase sekolah yang menerapkan Kawasan Tanpa Rokok (KTR) Rasio gigi tetap yang ditambal terhadap gigi tetap yang dicabut	10 orang 10 kasus 10 kasus 10 kasus 10 kasus 100 % 10 % 100 % 100 % 1 -			10 orang 10 kasus 10 kasus 10 kasus 10 kasus 100 % 10 % 100 % 100 % 1 -	0	Kab. Sidoarjo, Gedangan, Semua Kelurahan	[DANA KHUSUS] - DAK Non Fisik - BOKKB - BOK				10 orang 10 kasus 10 kasus 10 kasus 10 kasus 100 % 10 % 100 % 100 % 1 -	0	Dinas Kesehatan

Penetapan Rencana Kerja Pemerintah Daerah (RKPD)
Kabupaten Sidoarjo
Tahun 2022

Kode					Urusan/ Bidang Urusan/ Program/ Kegiatan/ Sub Kegiatan	Indikator Program/ Kegiatan/ Sub Kegiatan	Target Akhir Periode RPJMD	Realisasi Capaian RKPD Tahun 2020	Prakiraan Capaian Target RKPD Tahun 2021	Capaian Kinerja dan Kerangka Pendanaan						Kelompok Sasaran	Prakiraan Maju Rencana Tahun 2023		Perangkat Daerah Penanggung Jawab
										Target 2022	Pagu Indikatif	Lokasi	Sumber Dana	Prioritas			Target	Pagu Indikatif	
														Nasional	Daerah				
1	02	02	2.02	24	Pengelolaan Upaya Pengurangan Risiko Krisis Kesehatan dan Pasca Krisis Kesehatan	ersentase Faskes yang memiliki kesiapan pengurangan resiko krisis kesehatan dan pasca krisis kesehatan Jumlah Dokumen upaya pengurangan resiko krisis kesehatan dan pasca krisis kesehatan Jumlah sosialisasi dalam upaya pengurangan risiko krisis kesehatan dan pasca krisis kesehatan yang dilaksanakan	100 % 1 dokumen 1 kegiatan			100 % 1 dokumen 1 kegiatan	0	Kab. Sidoarjo, Gedangan, Ganting	[DANA KHUSUS] - DAK Non Fisik - BOKKB - BOK				100 % 1 dokumen 1 kegiatan	0	Dinas Kesehatan
1	02	02	2.02	25	Pelayanan Kesehatan Penyakit Menular dan Tidak Menular	Jumlah Balita diare yang diberi oralit Jumlah Balita diare yang diberi zinc Jumlah layanan rehidrasi oral aktif (LROA) Jumlah penemuan Diare pada Balita Jumlah penemuan pneumonia pada balita	10 balita 10 balita 10 keg 10 balita 10 balita			10 balita 10 balita 10 keg 10 balita 10 balita	0	Kab. Sidoarjo, Gedangan, Ganting	[DANA KHUSUS] - DAK Non Fisik - BOKKB - BOK				10 balita 10 balita 10 keg 10 balita 10 balita	0	Dinas Kesehatan
1	02	02	2.02	26	Pengelolaan Jaminan Kesehatan Masyarakat	-	100 %			100 %	0	Kab. Sidoarjo, Gedangan, Semua Kelurahan	[DANA UMUM] - PENDAPATAN ASLI DAERAH (PAD)				100 %	0	Dinas Kesehatan
1	02	02	2.02	27	Deteksi Dini Penyalahgunaan NAPZA di Fasyankes dan Sekolah	-	100 %			100 %	0	Kab. Sidoarjo, Gedangan, Semua Kelurahan	[DANA UMUM] - PENDAPATAN ASLI DAERAH (PAD)				100 %	0	Dinas Kesehatan
1	02	02	2.02	28	Pengambilan dan Pengiriman Spesimen Penyakit Potensial KLB ke Laboratorium Rujukan/Nasional	-	100 %			100 %	0	Kab. Sidoarjo, Gedangan, Semua Kelurahan	[DANA UMUM] - PENDAPATAN ASLI DAERAH (PAD)				100 %	0	Dinas Kesehatan

Penetapan Rencana Kerja Pemerintah Daerah (RKPD)
Kabupaten Sidoarjo
Tahun 2022

Kode					Urusan/ Bidang Urusan/ Program/ Kegiatan/ Sub Kegiatan	Indikator Program/ Kegiatan/ Sub Kegiatan	Target Akhir Periode RPJMD	Realisasi Capaian RKPD Tahun 2020	Prakiraan Capaian Target RKPD Tahun 2021	Capaian Kinerja dan Kerangka Pendanaan						Kelompok Sasaran	Prakiraan Maju Rencana Tahun 2023		Perangkat Daerah Penanggung Jawab
										Target 2022	Pagu Indikatif	Lokasi	Sumber Dana	Prioritas			Target	Pagu Indikatif	
														Nasional	Daerah				
1	02	02	2.02	33	Operasional Pelayanan Puskesmas	Jumlah belanja modal yang disediakan Jumlah kendaraan dinas yang lunas pajaknya (STNK) Jumlah paket belanja jasa kantor terpenuhi (belanja paket jasa air, listrik, telepon, internet) Jumlah pemeliharaan gedung dan bangunan yang dilaksanakan Jumlah pemeliharaan peralatan dan mesin yang dilaksanakan Jumlah Pengelola keuangan dan pengelola BMD yang terbayar Jumlah tenaga pendukung yang terfasilitasi (tenaga kebersihan, sopir, penjaga dan tenaga pendukung lainnya) Prosentase BBM yang terpenuhi	2 unit 3 unit 8 paket 1 paket 2 unit 11 orang 4 orang 100 %			2 unit 3 unit 8 paket 1 paket 2 unit 11 orang 4 orang 100 %	965,482,139	Kab. Sidoarjo, Gedangan, Ganting	[DANA KHUSUS] - PENDAPATAN ASLI DAERAH				2 unit 3 unit 8 paket 1 paket 2 unit 11 orang 4 orang 100 %	0	Dinas Kesehatan
1	02	02	2.02	35	Pelaksanaan Akreditasi Fasilitas Kesehatan di Kabupaten/Kota	-	100 %			100 %	29,850,000	Kab. Sidoarjo, Gedangan, Semua Kelurahan	[DANA UMUM] - PENDAPATAN ASLI DAERAH (PAD)				100 %	0	Dinas Kesehatan
1	02	02	2.02	36	Investigasi Awal Kejadian Tidak Diharapkan (Kejadian Ikutan Pasca Imunisasi dan Pemberian Obat Massal)	Jumlah kejadian KIPI serius yang dikonfirmasi Jumlah kejadian KIPI serius yang dilakukan investigasi Jumlah kejadian KIPI serius yang ditangani	0 kejadian 0 kejadian 0 kejadian			0 kejadian 0 kejadian 0 kejadian	0	Kab. Sidoarjo, Gedangan, Ganting	[DANA UMUM] - PENDAPATAN ASLI DAERAH (PAD)				0 kejadian 0 kejadian 0 kejadian	0	Dinas Kesehatan
1	02	02	2.02	37	Pelaksanaan Kewaspadaan Dini dan Respon Wabah	Jumlah kasus yang dikonfirmasi laboratorium Jumlah kasus yang dilakukan penanggulangan sesuai dengan kondisi Jumlah kasus yang dilakukan verivikasi data	1 kasus 1 kasus 1 kasus			1 kasus 1 kasus 1 kasus	0	Kab. Sidoarjo, Gedangan, Ganting	[DANA UMUM] - PENDAPATAN ASLI DAERAH (PAD)				1 kasus 1 kasus 1 kasus	0	Dinas Kesehatan
1	**02**	**02**	2.04		**Penerbitan Izin Rumah Sakit Kelas C, D dan Fasilitas Pelayanan Kesehatan Tingkat Daerah Kabupaten/Kota**						**117,507,500**							**0**	

Penetapan Rencana Kerja Pemerintah Daerah (RKPD)
Kabupaten Sidoarjo
Tahun 2022

Kode					Urusan/ Bidang Urusan/ Program/ Kegiatan/ Sub Kegiatan	Indikator Program/ Kegiatan/ Sub Kegiatan	Target Akhir Periode RPJMD	Realisasi Capaian RKPD Tahun 2020	Prakiraan Capaian Target RKPD Tahun 2021	Capaian Kinerja dan Kerangka Pendanaan						Kelompok Sasaran	Prakiraan Maju Rencana Tahun 2023		Perangkat Daerah Penanggung Jawab
										Target 2022	Pagu Indikatif	Lokasi	Sumber Dana	Prioritas			Target	Pagu Indikatif	
														Nasional	Daerah				
1	02	02	2.04	03	Peningkatan Mutu Pelayanan Fasilitas Kesehatan	Jumlah Fasilitas Kesehatan Primer yang dibina Jumlah Fasilitas Kesehatan Primer yang di monev Jumlah individu dari keluarga rawan yang mendapat keperawatan kesehatan masyarakat (home care) Jumlah workshop terstandar yang diselenggarakan	1 Faskes 1 Faskes 100 orang 2 kegiatan			1 Faskes 1 Faskes 100 orang 2 kegiatan	117,507,500	Kab. Sidoarjo, Gedangan, Ganting	[DANA UMUM] - PENDAPATAN ASLI DAERAH (PAD)				1 Faskes 1 Faskes 100 orang 2 kegiatan	0	Dinas Kesehatan
1	**02**	**05**			**PROGRAM PEMBERDAYAAN MASYARAKAT BIDANG KESEHATAN**						**254,147,600**							**0**	
1	**02**	**05**	2.01		**Advokasi, Pemberdayaan, Kemitraan, Peningkatan Peran serta Masyarakat dan Lintas Sektor Tingkat Daerah Kabupaten/Kota**						**190,200,000**							**0**	
1	02	05	2.01	01	Peningkatan Upaya Promosi Kesehatan, Advokasi, Kemitraan dan Pemberdayaan Masyarakat	Jumlah Dunia Usaha yang melaksanakan kemitraan Jumlah kegiatan advocasi mendorong Regulasi Kesehatan Tingkat Puskesmas yang dilaksanakan Jumlah Ormas yang melaksanakan kemitraan	2 dunia usaha 4 kegiatan 1 ormas			2 dunia usaha 4 kegiatan 1 ormas	190,200,000	Kab. Sidoarjo, Gedangan, Ganting	[DANA KHUSUS] - DAK Non Fisik - BOKKB - BOK				2 dunia usaha 4 kegiatan 1 ormas	0	Dinas Kesehatan
1	**02**	**05**	2.02		**Pelaksanaan Sehat dalam rangka Promotif Preventif Tingkat Daerah Kabupaten/Kota**						**63,947,600**							**0**	
1	02	05	2.02	01	Penyelenggaraan Promosi Kesehatan dan Gerakan Hidup Bersih dan Sehat	Frekuensi kegiatan promosi kesehatan (online dan offline) sebagai media penyebarluasan informasi kesehatan yang dilaksanakan Jumlah kegiatan Promosi Kesehatan dan Gerakan Hidup Bersih dan Sehat yang dilaksanakan Jumlah promosi kesehatan (online dan offline) sebagai media penyebarluasan informasi kesehatan yang dilaksanakan	12 kegiatan 4 kegiatan 3 promkes			12 kegiatan 4 kegiatan 3 promkes	63,947,600	Kab. Sidoarjo, Gedangan, Ganting	[DANA KHUSUS] - DAK Non Fisik - BOKKB - BOK				12 kegiatan 4 kegiatan 3 promkes	0	Dinas Kesehatan

Penetapan Rencana Kerja Pemerintah Daerah (RKPD)
Kabupaten Sidoarjo
Tahun 2022

Kode					Urusan/ Bidang Urusan/ Program/ Kegiatan/ Sub Kegiatan	Indikator Program/ Kegiatan/ Sub Kegiatan	Target Akhir Periode RPJMD	Realisasi Capaian RKPD Tahun 2020	Prakiraan Capaian Target RKPD Tahun 2021	Capaian Kinerja dan Kerangka Pendanaan						Kelompok Sasaran	Prakiraan Maju Rencana Tahun 2023		Perangkat Daerah Penanggung Jawab
										Target 2022	Pagu Indikatif	Lokasi	Sumber Dana	Prioritas			Target	Pagu Indikatif	
														Nasional	Daerah				
1					**URUSAN PEMERINTAHAN WAJIB YANG BERKAITAN DENGAN PELAYANAN DASAR**														
1	**02**				**URUSAN PEMERINTAHAN BIDANG KESEHATAN**						**9,111,985,918**								**0**	
1	**02**	**01**			**PROGRAM PENUNJANG URUSAN PEMERINTAHAN DAERAH KABUPATEN/KOTA**						**5,910,000,000**								**0**	
1	**02**	**01**	2.10		**Peningkatan Pelayanan BLUD**						**5,910,000,000**								**0**	
1	02	01	2.10	01	Pelayanan dan Penunjang Pelayanan BLUD	Jumlah sarana prasarana yang dipelihara Jumlah sarana prasarana yang disediakan Jumlah tenaga non ASN yang terfasilitasi	0 - 0 - 0 -			0 - 0 - 0 -	5,910,000,000	Kab. Sidoarjo, Taman, Semua Kelurahan	[DANA UMUM] - LAIN-LAIN PENDAPATAN DAERAH YANG SAH				0 - 0 - 0 -	0	Dinas Kesehatan
1	**02**	**02**			**PROGRAM PEMENUHAN UPAYA KESEHATAN PERORANGAN DAN UPAYA KESEHATAN MASYARAKAT**						**2,632,668,318**								**0**	
1	**02**	**02**	2.02		**Penyediaan Layanan Kesehatan untuk UKM dan UKP Rujukan Tingkat Daerah Kabupaten/Kota**						**2,270,328,318**								**0**	
1	02	02	2.02	01	Pengelolaan Pelayanan Kesehatan Ibu Hamil	Jumlah desa/kelurahan dengan kelas ibu hamil yang aktif Jumlah ibu hamil/bayi baru lahir yang mendapatkan buku KIA Jumlah ibu hamil / ibu nifas yang memanfaatkan rumah tunggu Jumlah Ibu Hamil komplikasi mendapatkan pemeriksaan kesehatan rujukan Jumlah Ibu hamil mendapatkan pelayanan kesehatan sesuai standar Jumlah Ibu hamil yang diinput ke software sicantik bumil Jumlah Rumah Tunggu Kelahiran (RTK) yang tersedia	0 - 0 - 0 - 0 - 0 - 0 - 0 -			0 - 0 - 0 - 0 - 0 - 0 - 0 -	67,550,000	Kab. Sidoarjo, Taman, Semua Kelurahan	[DANA UMUM] - PENDAPATAN ASLI DAERAH (PAD)				0 - 0 - 0 - 0 - 0 - 0 - 0 -	0	Dinas Kesehatan

Penetapan Rencana Kerja Pemerintah Daerah (RKPD)
Kabupaten Sidoarjo
Tahun 2022

Kode					Urusan/ Bidang Urusan/ Program/ Kegiatan/ Sub Kegiatan	Indikator Program/ Kegiatan/ Sub Kegiatan	Target Akhir Periode RPJMD	Realisasi Capaian RKPD Tahun 2020	Prakiraan Capaian Target RKPD Tahun 2021	Capaian Kinerja dan Kerangka Pendanaan						Kelompok Sasaran	Prakiraan Maju Rencana Tahun 2023		Perangkat Daerah Penanggung Jawab
										Target 2022	Pagu Indikatif	Lokasi	Sumber Dana	Prioritas			Target	Pagu Indikatif	
														Nasional	Daerah				
1	02	02	2.02	02	Pengelolaan Pelayanan Kesehatan Ibu Bersalin	Jumlah ibu bersalin mendapat pelayanan kesehatan sesuai standar Jumlah Ibu bersalin risti yang dirujuk dan mendapatkan pelayanan kesehatan sesuai standar di fasyankes primer Jumlah ibu nifas mendapat pelayanan kesehatan sesuai standar Jumlah ibu nifas risti yang mendapatkan pelayanan sesuai standar Jumlah kegiatan Audit Maternal Perinatal (AMP) yang dilaksanakan	0 - 0 - 0 - 0 - 0 -			0 - 0 - 0 - 0 - 0 -	17,987,500	Kab. Sidoarjo, Taman, Semua Kelurahan	[DANA UMUM] - PENDAPATAN ASLI DAERAH (PAD)				0 - 0 - 0 - 0 - 0 -	0	Dinas Kesehatan
1	02	02	2.02	03	Pengelolaan Pelayanan Kesehatan Bayi Baru Lahir	-	100 %			100 %	0	Kab. Sidoarjo, Taman, Semua Kelurahan	[DANA UMUM] - PENDAPATAN ASLI DAERAH (PAD)				100 %	0	Dinas Kesehatan
1	02	02	2.02	04	Pengelolaan Pelayanan Kesehatan Balita	Jumlah anak balita sehat yang di screening tumbuh kembang Jumlah anak pra sekolah (60-7 bulan) yang mendapatkan pelayanan kesehatan sesuai standar (screening perkembangan dan DDTK) Jumlah anak prasekolah risti yang dirujuk ke fasyankes lanjutan Jumlah balita sakit yang mendapatkan pelayanan kesehatan di MTBS Jumlah balita yang mendapatkan pelayanan sesuai dengan standar	0 - 0 - 0 - 0 - 0 -			0 - 0 - 0 - 0 - 0 -	9,423,313	Kab. Sidoarjo, Taman, Semua Kelurahan	[DANA UMUM] - PENDAPATAN ASLI DAERAH (PAD)				0 - 0 - 0 - 0 - 0 -	0	Dinas Kesehatan
1	02	02	2.02	05	Pengelolaan Pelayanan Kesehatan pada Usia Pendidikan Dasar	-	100 %			100 %	0	Kab. Sidoarjo, Taman, Semua Kelurahan	[DANA UMUM] - PENDAPATAN ASLI DAERAH (PAD)				100 %	0	Dinas Kesehatan
1	02	02	2.02	06	Pengelolaan Pelayanan Kesehatan pada Usia Produktif	-	100 %			100 %	0	Kab. Sidoarjo, Taman, Semua Kelurahan	[DANA UMUM] - PENDAPATAN ASLI DAERAH (PAD)				100 %	0	Dinas Kesehatan
1	02	02	2.02	07	Pengelolaan Pelayanan Kesehatan pada Usia Lanjut	Jumlah usia lanjut > 60 tahun yang mendapatkan screening pelayanan kesehatan/ pemeriksaan kesehatan (P3G) meliputi pemeriksaan status mental, kognitif, dan tingkat kemandirian pada usia lanjut Jumlah usia lanjut yang sehat	0 - 0 -			0 - 0 -	73,616,570	Kab. Sidoarjo, Taman, Semua Kelurahan	[DANA UMUM] - PENDAPATAN ASLI DAERAH (PAD)				0 - 0 -	0	Dinas Kesehatan

Penetapan Rencana Kerja Pemerintah Daerah (RKPD)
Kabupaten Sidoarjo
Tahun 2022

Kode					Urusan/ Bidang Urusan/ Program/ Kegiatan/ Sub Kegiatan	Indikator Program/ Kegiatan/ Sub Kegiatan	Target Akhir Periode RPJMD	Realisasi Capaian RKPD Tahun 2020	Prakiraan Capaian Target RKPD Tahun 2021	Capaian Kinerja dan Kerangka Pendanaan						Kelompok Sasaran	Prakiraan Maju Rencana Tahun 2023		Perangkat Daerah Penanggung Jawab
										Target 2022	Pagu Indikatif	Lokasi	Sumber Dana	Prioritas			Target	Pagu Indikatif	
														Nasional	Daerah				
1	02	02	2.02	08	Pengelolaan Pelayanan Kesehatan Penderita Hipertensi	-	100 %			100 %	0	Kab. Sidoarjo, Taman, Semua Kelurahan	[DANA UMUM] - PENDAPATAN ASLI DAERAH (PAD)				100 %	0	Dinas Kesehatan
1	02	02	2.02	09	Pengelolaan Pelayanan Kesehatan Penderita Diabetes Melitus	-	100 %			100 %	0	Kab. Sidoarjo, Taman, Semua Kelurahan	[DANA UMUM] - PENDAPATAN ASLI DAERAH (PAD)				100 %	0	Dinas Kesehatan
1	02	02	2.02	10	Pengelolaan Pelayanan Kesehatan Orang dengan Gangguan Jiwa Berat	Jumlah kegiatan evaluasi pelaksanaan pelayanan Kesehatan Orang dengan Gangguan Jiwa Berat sesuai standar di fasilitas pelayanan kesehatan Jumlah pembinaan pelayanan Kesehatan Orang dengan Gangguan Jiwa Berat terhadap petugas Kesehatan Jiwa Jumlah penderita Orang Dengan Gangguan Jiwa Berat yang mendapatkan pelayanan kesehatan sesuai standar	0 - 0 - 0 -			0 - 0 - 0 -	31,395,000	Kab. Sidoarjo, Taman, Semua Kelurahan	[DANA UMUM] - PENDAPATAN ASLI DAERAH (PAD)				0 - 0 - 0 -	0	Dinas Kesehatan
1	02	02	2.02	11	Pengelolaan Pelayanan Kesehatan Orang Terduga Tuberkulosis	-	100 %			100 %	0	Kab. Sidoarjo, Taman, Semua Kelurahan	[DANA UMUM] - PENDAPATAN ASLI DAERAH (PAD)				100 %	0	Dinas Kesehatan
1	02	02	2.02	12	Pengelolaan Pelayanan Kesehatan Orang dengan Risiko Terinfeksi HIV	-	100 %			100 %	0	Kab. Sidoarjo, Taman, Semua Kelurahan	[DANA UMUM] - PENDAPATAN ASLI DAERAH (PAD)				100 %	0	Dinas Kesehatan
1	02	02	2.02	13	Pengelolaan Pelayanan Kesehatan bagi Penduduk pada Kondisi Kejadian Luar Biasa (KLB)	-	100 %			100 %	0	Kab. Sidoarjo, Taman, Semua Kelurahan	[DANA UMUM] - PENDAPATAN ASLI DAERAH (PAD)				100 %	0	Dinas Kesehatan
1	02	02	2.02	14	Pengelolaan Pelayanan Kesehatan bagi Penduduk Terdampak Krisis Kesehatan Akibat Bencana dan/atau Berpotensi Bencana	Persentase penduduk terdampak krisis kesehatan akibat bencana dan/atau berpotensi bencana yang mendapatkan pelayanan kesehatan pada tahun N	0 -			0 -	0	Kab. Sidoarjo, Taman, Semua Kelurahan	[DANA UMUM] - PENDAPATAN ASLI DAERAH (PAD)				0 -	0	Dinas Kesehatan
1	02	02	2.02	15	Pengelolaan Pelayanan Kesehatan Gizi Masyarakat	Jumlah anak sekolah yang mendapatkan PMT pemulihan Jumlah baduta yang mendapatkan MPASI lokal Jumlah balita gizi buruk yang dilacak dan mendapatkan PMT Jumlah balita yang dilakukan penimbangan serentak di posyandu pada bulan Februari dan Agustus	0 - 0 - 0 - 0 - 0 - 0 - 0 - 0 - 0 - 0 - 0 - 0 - 0 - 0 -			0 - 0 - 0 - 0 - 0 - 0 - 0 - 0 - 0 - 0 - 0 - 0 - 0 - 0 -	193,862,600	Kab. Sidoarjo, Taman, Semua Kelurahan	[DANA UMUM] - PENDAPATAN ASLI DAERAH (PAD)				0 - 0 - 0 - 0 - 0 - 0 - 0 - 0 - 0 - 0 - 0 - 0 - 0 - 0 -	0	Dinas Kesehatan

Kode	Urusan/ Bidang Urusan/ Program/ Kegiatan/ Sub Kegiatan	Indikator Program/ Kegiatan/ Sub Kegiatan	Target Akhir Periode RPJMD	Realisasi Capaian RKPD Tahun 2020	Prakiraan Capaian Target RKPD Tahun 2021	Capaian Kinerja dan Kerangka Pendanaan					Kelompok Sasaran	Prakiraan Maju Rencana Tahun 2023		Perangkat Daerah Penanggung Jawab
						Target 2022	Pagu Indikatif	Lokasi	Sumber Dana	Prioritas				
										Nasional	Daerah		Target	Pagu Indikatif	
		Jumlah bumil anemi yang diperiksa dan ditangani Jumlah Ibu hamil/ BUFASyang mendapatkan PMT pemulihan Jumlah kasus gizi kurang (BGM Gakin) yang tertangani Jumlah paket gizi mikro untuk baduta stunting/BGM (800 anak x 2 paket) Jumlah paket PMT bagi Baduta/Balita dengan status KLB Gizi Buruk BB/PB atau BB/TB dengan Z-Score < -3 SD) 100% kasus KLB 0,1% balita di Timbang = 50 kasus x 90 HMAx 1 pt tahap Rehabilitasi Jumlah paket PMT bagi Baduta/Balita dengan status KLB Gizi Buruk BB/PB atau BB/TB dengan Z-Score < -3 SD) 100% kasus KLB 0,1% balita di Timbang = 50 kasus x 90 HMAx 1 pt tahap stabilisasi & Transisi Jumlah paket PMT bagi Baduta/Balita dengan status Pendek/stunting (PB/U atau TB/U Z-Score < -2 SD) Gakin 100% (dari 37% = 3450 anak x 90 HM x 1 pt Jumlah paket untuk pemberian PMT Pemulihan bagi Ibu Hamil/ibu nifas KEK Gakin 207 x 90 HM x 1 pt Jumlah paket untuk pemberian PMT Pemulihan balita Gizi Kurang Anak Sekolah 940 anak x 90 HM x 1 pt Jumlah paket untuk pemberian PMT Pemulihan balita Gizi Kurang pada Baduta, Balita BGM 267 anak x 90 HM x 1 pt Jumlah program edukasi / demonstrasi pada ibu baduta terkait	0			0							0		

Kode					Urusan/ Bidang Urusan/ Program/ Kegiatan/ Sub Kegiatan	Indikator Program/ Kegiatan/ Sub Kegiatan	Target Akhir Periode RPJMD	Realisasi Capaian RKPD Tahun 2020	Prakiraan Capaian Target RKPD Tahun 2021	Capaian Kinerja dan Kerangka Pendanaan						Kelompok Sasaran	Prakiraan Maju Rencana Tahun 2023		Perangkat Daerah Penanggung Jawab
										Target 2022	Pagu Indikatif	Lokasi	Sumber Dana	Prioritas			Target	Pagu Indikatif	
														Nasional	Daerah				
						pemberian MPASI sesuai tumbuh kembangnya 100% posyandu Jumlah remaja putri yang mendapat TTD Jumlah RT yang mengonsumsi garam beryodium Jumlah Usia lanjut yang mendapatkan PMT pemulihan Persentase balita kurus (BB/PB atau BB/TB) Persentase balita stunting (TB/U atau PB/U) Persentase balita stunting yang ditangani (TB/U atau PB/U) Persentase partisipasi masyarakat (D/S) kehadiran di posyandu Presentase ibu hamil yang mendapatkan tablet Fe 90 tablet Prosentasi keberhasilan penimbangan (N/D) di posyandu												
1	02	02	2.02	16	Pengelolaan Pelayanan Kesehatan Kerja dan Olahraga	-	100 %			100 %	0	Kab. Sidoarjo, Taman, Semua Kelurahan					100 %	0	Dinas Kesehatan
1	02	02	2.02	17	Pengelolaan Pelayanan Kesehatan Lingkungan	Jumlah Desa ODF Jumlah fasyankes yang pengelolaan limbah medisnya sesuai standart Jumlah sarana kualitas air minum sesuai standart Jumlah TFU (Tempat Fasilitas Umum) yang memenuhi syarat kesehatan Prosentase pasar yang memenuhi syarat kesehatan (pasar sehat)	0 - 0 - 0 - 0 - 0 -			0 - 0 - 0 - 0 - 0 -	119,885,100	Kab. Sidoarjo, Taman, Semua Kelurahan	[DANA UMUM] - PENDAPATAN ASLI DAERAH (PAD)				0 - 0 - 0 - 0 - 0 -	0	Dinas Kesehatan

Penetapan Rencana Kerja Pemerintah Daerah (RKPD)
Kabupaten Sidoarjo
Tahun 2022

Kode					Urusan/ Bidang Urusan/ Program/ Kegiatan/ Sub Kegiatan	Indikator Program/ Kegiatan/ Sub Kegiatan	Target Akhir Periode RPJMD	Realisasi Capaian RKPD Tahun 2020	Prakiraan Capaian Target RKPD Tahun 2021	Capaian Kinerja dan Kerangka Pendanaan						Kelompok Sasaran	Prakiraan Maju Rencana Tahun 2023		Perangkat Daerah Penanggung Jawab
										Target 2022	Pagu Indikatif	Lokasi	Sumber Dana	Prioritas			Target	Pagu Indikatif	
														Nasional	Daerah				
1	02	02	2.02	19	Pengelolaan Pelayanan Kesehatan Tradisional, Akupuntur, Asuhan Mandiri, dan Tradisional Lainnya	Jumlah Akupuntur melakukan Pelayanan Kesehatan (Tradisional Lainnya) yang dibina Jumlah Fasilitas Pelayanan Kesehatan Tradisional Berizin Jumlah Griya Sehat yang melakukan Pelayanan Kesehatan yang dibina Jumlah kelompok asuhan mandiri yang terbentuk Jumlah Panti Sehat Berkelompok yang Berizin Jumlah penyehat tradisional yang dibina Jumlah Puskesmas yang melakukan Pelayanan Kesehatan (Tradisional Lainnya) Dalam Gedung	0 - 0 - 0 - 0 - 0 - 0 - 0 -			0 - 0 - 0 - 0 - 0 - 0 - 0 -	57,111,600	Kab. Sidoarjo, Taman, Semua Kelurahan	[DANA UMUM] - PENDAPATAN ASLI DAERAH (PAD)				0 - 0 - 0 - 0 - 0 - 0 - 0 -	0	Dinas Kesehatan
1	02	02	2.02	20	Pengelolaan Surveilans Kesehatan	Jumlah kasus di desiminasi Jumlah kasus di intervensi Jumlah kasus dilakukan analisa Jumlah kasus dilakukan surveilance Jumlah kasus diobservasi	0 - 0 - 0 - 0 - 0 -			0 - 0 - 0 - 0 - 0 -	17,050,000	Kab. Sidoarjo, Taman, Semua Kelurahan					0 - 0 - 0 - 0 - 0 -	0	Dinas Kesehatan
1	02	02	2.02	21	Pengelolaan Pelayanan Kesehatan Orang dengan Masalah Kesehatan Jiwa (ODMK)	Jumlah kegiatan evaluasi pelaksanaan pelayanan Kesehatan Orang dengan Masalah Kesehatan Jiwa (ODMK) sesuai standar di fasilitas pelayanan kesehatan Jumlah Orang dengan Masalah Kesehatan Jiwa (ODMK) yang mendapatkan pelayanan kesehatan sesuai standar Jumlah pembinaan pelayanan KesehatanOrang dengan Masalah Kesehatan Jiwa (ODMK) terhadap petugas Kesehatan Jiwa	0 - 0 - 0 -			0 - 0 - 0 -	6,392,500	Kab. Sidoarjo, Taman, Semua Kelurahan	[DANA UMUM] - PENDAPATAN ASLI DAERAH (PAD)				0 - 0 - 0 -	0	Dinas Kesehatan
1	02	02	2.02	22	Pengelolaan Pelayanan Kesehatan Jiwa dan NAPZA	Jumlah pasien penyalahguna Napza yang mendapatkan pelayanan kesehatan di wilayah kerja Puskesmas Jumlah penyuluhan tentang Napza	0 - 0 -			0 - 0 -	89,671,535	Kab. Sidoarjo, Taman, Semua Kelurahan	[DANA UMUM] - PENDAPATAN ASLI DAERAH (PAD)				0 - 0 -	0	Dinas Kesehatan
1	02	02	2.02	23	Pengelolaan Upaya Kesehatan Khusus	-	100 %			100 %	0	Kab. Sidoarjo, Taman, Semua Kelurahan	[DANA UMUM] - PENDAPATAN ASLI DAERAH (PAD)				100 %	0	Dinas Kesehatan

Penetapan Rencana Kerja Pemerintah Daerah (RKPD)
Kabupaten Sidoarjo
Tahun 2022

Kode					Urusan/ Bidang Urusan/ Program/ Kegiatan/ Sub Kegiatan	Indikator Program/ Kegiatan/ Sub Kegiatan	Target Akhir Periode RPJMD	Realisasi Capaian RKPD Tahun 2020	Prakiraan Capaian Target RKPD Tahun 2021	Capaian Kinerja dan Kerangka Pendanaan						Kelompok Sasaran	Prakiraan Maju Rencana Tahun 2023		Perangkat Daerah Penanggung Jawab
										Target 2022	Pagu Indikatif	Lokasi	Sumber Dana	Prioritas			Target	Pagu Indikatif	
														Nasional	Daerah				
1	02	02	2.02	24	Pengelolaan Upaya Pengurangan Risiko Krisis Kesehatan dan Pasca Krisis Kesehatan	Jumlah Dokumen upaya pengurangan resiko krisis kesehatan dan pasca krisis kesehatan Jumlah sosialisasi dalam upaya pengurangan risiko krisis kesehatan dan pasca krisis kesehatan yang dilaksanakan Persentase Faskes yang memiliki kesiapan pengurangan resiko krisis kesehatan dan pasca krisis kesehatan	0 - 0 - 0 -			0 - 0 - 0 -	4,450,000	Kab. Sidoarjo, Taman, Semua Kelurahan	[DANA UMUM] - PENDAPATAN ASLI DAERAH (PAD)				0 - 0 - 0 -	0	Dinas Kesehatan
1	02	02	2.02	25	Pelayanan Kesehatan Penyakit Menular dan Tidak Menular	-	100 %			100 %	0	Kab. Sidoarjo, Taman, Semua Kelurahan	[DANA UMUM] - PENDAPATAN ASLI DAERAH (PAD)				100 %	0	Dinas Kesehatan
1	02	02	2.02	26	Pengelolaan Jaminan Kesehatan Masyarakat	-	100 %			100 %	0	Kab. Sidoarjo, Taman, Semua Kelurahan	[DANA UMUM] - PENDAPATAN ASLI DAERAH (PAD)				100 %	0	Dinas Kesehatan
1	02	02	2.02	27	Deteksi Dini Penyalahgunaan NAPZA di Fasyankes dan Sekolah	-	100 %			100 %	0	Kab. Sidoarjo, Taman, Semua Kelurahan	[DANA UMUM] - PENDAPATAN ASLI DAERAH (PAD)				100 %	0	Dinas Kesehatan
1	02	02	2.02	28	Pengambilan dan Pengiriman Spesimen Penyakit Potensial KLB ke Laboratorium Rujukan/Nasional	-	100 %			100 %	0	Kab. Sidoarjo, Taman, Semua Kelurahan	[DANA UMUM] - PENDAPATAN ASLI DAERAH (PAD)				100 %	0	Dinas Kesehatan
1	02	02	2.02	33	Operasional Pelayanan Puskesmas	Jumlah belanja modal yang disediakan Jumlah kendaraan dinas yang lunas pajaknya (STNK) Jumlah paket belanja jasa kantor terpenuhi (belanja paket jasa air, listrik, telepon, internet) Jumlah pemeliharaan gedung dan bangunan yang dilaksanakan Jumlah pemeliharaan peralatan dan mesin yang dilaksanakan Jumlah Pengelola keuangan dan pengelola BMD yang terbayar Jumlah tenaga pendukung yang terfasilitasi (tenaga kebersihan, sopir, penjaga dan tenaga pendukung lainnya) Prosentase BBM yang terpenuhi	0 - 0 - 0 - 0 - 0 - 0 - 0 - 0 -			0 - 0 - 0 - 0 - 0 - 0 - 0 - 0 -	1,560,332,600	Kab. Sidoarjo, Taman, Semua Kelurahan	[DANA UMUM] - PENDAPATAN ASLI DAERAH (PAD)				0 - 0 - 0 - 0 - 0 - 0 - 0 - 0 -	0	Dinas Kesehatan

Penetapan Rencana Kerja Pemerintah Daerah (RKPD)
Kabupaten Sidoarjo
Tahun 2022

Kode					Urusan/ Bidang Urusan/ Program/ Kegiatan/ Sub Kegiatan	Indikator Program/ Kegiatan/ Sub Kegiatan	Target Akhir Periode RPJMD	Realisasi Capaian RKPD Tahun 2020	Prakiraan Capaian Target RKPD Tahun 2021	Capaian Kinerja dan Kerangka Pendanaan						Kelompok Sasaran	Prakiraan Maju Rencana Tahun 2023		Perangkat Daerah Penanggung Jawab
										Target 2022	Pagu Indikatif	Lokasi	Sumber Dana	Prioritas			Target	Pagu Indikatif	
														Nasional	Daerah				
1	02	02	2.02	35	Pelaksanaan Akreditasi Fasilitas Kesehatan di Kabupaten/Kota	-	100 %			100 %	21,600,000	Kab. Sidoarjo, Taman, Semua Kelurahan	[DANA UMUM] - PENDAPATAN ASLI DAERAH (PAD)				100 %	0	Dinas Kesehatan
1	02	02	2.02	36	Investigasi Awal Kejadian Tidak Diharapkan (Kejadian Ikutan Pasca Imunisasi dan Pemberian Obat Massal)	-	100 %			100 %	0	Kab. Sidoarjo, Taman, Semua Kelurahan	[DANA UMUM] - PENDAPATAN ASLI DAERAH (PAD)				100 %	0	Dinas Kesehatan
1	02	02	2.02	37	Pelaksanaan Kewaspadaan Dini dan Respon Wabah	-	100 %			100 %	0	Kab. Sidoarjo, Taman, Semua Kelurahan	[DANA UMUM] - PENDAPATAN ASLI DAERAH (PAD)				100 %	0	Dinas Kesehatan
1	**02**	**02**	2.04		**Penerbitan Izin Rumah Sakit Kelas C, D dan Fasilitas Pelayanan Kesehatan Tingkat Daerah Kabupaten/Kota**						**362,340,000**							**0**	
1	02	02	2.04	03	Peningkatan Mutu Pelayanan Fasilitas Kesehatan	Jumlah Fasilitas Kesehatan Primer yang dibina Jumlah Fasilitas Kesehatan Primer yang di monev Jumlah workshop terstandar yang diselenggarakan	0 - 0 - 0 -			0 - 0 - 0 -	362,340,000	Kab. Sidoarjo, Taman, Semua Kelurahan	[DANA UMUM] - PENDAPATAN ASLI DAERAH (PAD)				0 - 0 - 0 -	0	Dinas Kesehatan
1	**02**	**05**			**PROGRAM PEMBERDAYAAN MASYARAKAT BIDANG KESEHATAN**						**569,317,600**							**0**	
1	**02**	**05**	2.01		**Advokasi, Pemberdayaan, Kemitraan, Peningkatan Peran serta Masyarakat dan Lintas Sektor Tingkat Daerah Kabupaten/Kota**						**395,400,000**							**0**	
1	02	05	2.01	01	Peningkatan Upaya Promosi Kesehatan, Advokasi, Kemitraan dan Pemberdayaan Masyarakat	-	100 %			100 %	395,400,000	Kab. Sidoarjo, Taman, Semua Kelurahan	[DANA KHUSUS] - PENDAPATAN ASLI DAERAH				100 %	0	Dinas Kesehatan
1	**02**	**05**	2.02		**Pelaksanaan Sehat dalam rangka Promotif Preventif Tingkat Daerah Kabupaten/Kota**						**173,917,600**							**0**	

Penetapan Rencana Kerja Pemerintah Daerah (RKPD)
Kabupaten Sidoarjo
Tahun 2022

Kode					Urusan/ Bidang Urusan/ Program/ Kegiatan/ Sub Kegiatan	Indikator Program/ Kegiatan/ Sub Kegiatan	Target Akhir Periode RPJMD	Realisasi Capaian RKPD Tahun 2020	Prakiraan Capaian Target RKPD Tahun 2021	Capaian Kinerja dan Kerangka Pendanaan						Kelompok Sasaran	Prakiraan Maju Rencana Tahun 2023		Perangkat Daerah Penanggung Jawab
										Target 2022	Pagu Indikatif	Lokasi	Sumber Dana	Prioritas			Target	Pagu Indikatif	
														Nasional	Daerah				
1	02	05	2.02	01	Penyelenggaraan Promosi Kesehatan dan Gerakan Hidup Bersih dan Sehat	Frekuensi kegiatan promosi kesehatan (online dan offline) sebagai media penyebarluasan informasi kesehatan yang dilaksanakan Jumlah kegiatan Promosi Kesehatan dan Gerakan Hidup Bersih dan Sehat yang dilaksanakan Jumlah promosi kesehatan (online dan offline) sebagai media penyebarluasan informasi kesehatan yang dilaksanakan	0 - 0 - 0 -			0 - 0 - 0 -	173,917,600	Kab. Sidoarjo, Taman, Semua Kelurahan	[DANA UMUM] - PENDAPATAN ASLI DAERAH (PAD)				0 - 0 - 0 -	0	Dinas Kesehatan
1					**URUSAN PEMERINTAHAN WAJIB YANG BERKAITAN DENGAN PELAYANAN DASAR**														
1	**02**				**URUSAN PEMERINTAHAN BIDANG KESEHATAN**						**2,966,284,477**							**0**	
1	**02**	**01**			**PROGRAM PENUNJANG URUSAN PEMERINTAHAN DAERAH KABUPATEN/KOTA**						**1,280,000,000**							**0**	
1	**02**	**01**	2.10		**Peningkatan Pelayanan BLUD**						**1,280,000,000**							**0**	
1	02	01	2.10	01	Pelayanan dan Penunjang Pelayanan BLUD	Jumlah sarana prasarana yang dipelihara Jumlah sarana prasarana yang disediakan Jumlah tenaga non ASN yang terfasilitasi	7 paket 10 paket 6 orang			7 paket 10 paket 6 orang	1,280,000,000	Kab. Sidoarjo, Taman, Sambibulu Kab. Sidoarjo, Taman, Bringinbendo Kab. Sidoarjo, Taman, Sidodadi Kab. Sidoarjo, Taman, Kramatjegu Kab. Sidoarjo, Taman, Trosobo Kab. Sidoarjo, Taman, Pertapanmaduretno Kab. Sidoarjo, Taman, Gilang Kab. Sidoarjo, Taman, Tanjungsari Kab. Sidoarjo, Taman, Krembangan	[DANA UMUM] - LAIN-LAIN PENDAPATAN DAERAH YANG SAH				7 paket 10 paket 6 orang	0	Dinas Kesehatan

Penetapan Rencana Kerja Pemerintah Daerah (RKPD)
Kabupaten Sidoarjo
Tahun 2022

Kode					Urusan/ Bidang Urusan/ Program/ Kegiatan/ Sub Kegiatan	Indikator Program/ Kegiatan/ Sub Kegiatan	Target Akhir Periode RPJMD	Realisasi Capaian RKPD Tahun 2020	Prakiraan Capaian Target RKPD Tahun 2021	Capaian Kinerja dan Kerangka Pendanaan						Kelompok Sasaran	Prakiraan Maju Rencana Tahun 2023		Perangkat Daerah Penanggung Jawab
										Target 2022	Pagu Indikatif	Lokasi	Sumber Dana	Prioritas			Target	Pagu Indikatif	
														Nasional	Daerah				
1	**02**	**02**			**PROGRAM PEMENUHAN UPAYA KESEHATAN PERORANGAN DAN UPAYA KESEHATAN MASYARAKAT**						**1,397,616,877**							**0**	
1	**02**	**02**	2.02		**Penyediaan Layanan Kesehatan untuk UKM dan UKP Rujukan Tingkat Daerah Kabupaten/Kota**						**1,340,422,277**							**0**	
1	02	02	2.02	01	Pengelolaan Pelayanan Kesehatan Ibu Hamil	Jumlah desa/kelurahan dengan kelas ibu hamil yang aktif Jumlah ibu hamil/bayi baru lahir yang mendapatkan buku KIA Jumlah ibu hamil / ibu nifas yang memanfaatkan rumah tunggu Jumlah Ibu Hamil komplikasi mendapatkan pemeriksaan kesehatan rujukan Jumlah Ibu hamil mendapatkan pelayanan kesehatan sesuai standar Jumlah Ibu hamil yang diinput ke software sicantik bumil Jumlah Rumah Tunggu Kelahiran (RTK) yang tersedia	9 orang 1584 orang 0 RT 317 orang 1584 orang 1584 orang 0 RT			9 orang 1584 orang 0 RT 317 orang 1584 orang 1584 orang 0 RT	23,492,620	Kab. Sidoarjo, Taman, Sambibulu Kab. Sidoarjo, Taman, Bringinbendo Kab. Sidoarjo, Taman, Sidodadi Kab. Sidoarjo, Taman, Kramatjegu Kab. Sidoarjo, Taman, Trosobo Kab. Sidoarjo, Taman, Pertapanmaduretno Kab. Sidoarjo, Taman, Gilang Kab. Sidoarjo, Taman, Tanjungsari Kab. Sidoarjo, Taman, Krembangan	[DANA UMUM] - PENDAPATAN ASLI DAERAH (PAD)				9 orang 1584 orang 0 RT 317 orang 1584 orang 1584 orang 0 RT	0	Dinas Kesehatan

Penetapan Rencana Kerja Pemerintah Daerah (RKPD)
Kabupaten Sidoarjo
Tahun 2022

Kode					Urusan/ Bidang Urusan/ Program/ Kegiatan/ Sub Kegiatan	Indikator Program/ Kegiatan/ Sub Kegiatan	Target Akhir Periode RPJMD	Realisasi Capaian RKPD Tahun 2020	Prakiraan Capaian Target RKPD Tahun 2021	Capaian Kinerja dan Kerangka Pendanaan						Kelompok Sasaran	Prakiraan Maju Rencana Tahun 2023		Perangkat Daerah Penanggung Jawab
										Target 2022	Pagu Indikatif	Lokasi	Sumber Dana	Prioritas			Target	Pagu Indikatif	
														Nasional	Daerah				
1	02	02	2.02	02	Pengelolaan Pelayanan Kesehatan Ibu Bersalin	Jumlah ibu bersalin mendapat pelayanan kesehatan sesuai standar Jumlah Ibu bersalin risti yang dirujuk dan mendapatkan pelayanan kesehatan sesuai standar di fasyankes primer Jumlah ibu nifas mendapat pelayanan kesehatan sesuai standar Jumlah ibu nifas risti yang mendapatkan pelayanan sesuai standar Jumlah kegiatan Audit Maternal Perinatal (AMP) yang dilaksanakan	1512 orang 302 orang 1512 orang 302 orang 2 kegiatan			1512 orang 302 orang 1512 orang 302 orang 2 kegiatan	5,400,000	Kab. Sidoarjo, Taman, Sambibulu Kab. Sidoarjo, Taman, Bringinbendo Kab. Sidoarjo, Taman, Sidodadi Kab. Sidoarjo, Taman, Kramatjegu Kab. Sidoarjo, Taman, Trosobo Kab. Sidoarjo, Taman, Pertapanmaduretno Kab. Sidoarjo, Taman, Gilang Kab. Sidoarjo, Taman, Tanjungsari Kab. Sidoarjo, Taman, Krembangan	[DANA UMUM] - PENDAPATAN ASLI DAERAH (PAD)				1512 orang 302 orang 1512 orang 302 orang 2 kegiatan	0	Dinas Kesehatan
1	02	02	2.02	03	Pengelolaan Pelayanan Kesehatan Bayi Baru Lahir	Jumlah bayi baru lahir (neonatal) risti yang mendapatkan rujukan kasus neonatal komplikasi Jumlah bayi baru lahir yang mendapat pelayanan sesuai standar Jumlah bayu baru lahir yang dipantau melalui pendekatan MTBM	216 orang 1440 orang 288 orang			216 orang 1440 orang 288 orang	0	Kab. Sidoarjo, Taman, Sambibulu Kab. Sidoarjo, Taman, Bringinbendo Kab. Sidoarjo, Taman, Sidodadi Kab. Sidoarjo, Taman, Kramatjegu Kab. Sidoarjo, Taman, Trosobo Kab. Sidoarjo, Taman, Pertapanmaduretno Kab. Sidoarjo, Taman, Gilang Kab. Sidoarjo, Taman, Tanjungsari Kab. Sidoarjo, Taman, Krembangan	[DANA KHUSUS] - DAK Non Fisik - BOKKB - BOK				216 orang 1440 orang 288 orang	0	Dinas Kesehatan

Penetapan Rencana Kerja Pemerintah Daerah (RKPD)
Kabupaten Sidoarjo
Tahun 2022

Kode					Urusan/ Bidang Urusan/ Program/ Kegiatan/ Sub Kegiatan	Indikator Program/ Kegiatan/ Sub Kegiatan	Target Akhir Periode RPJMD	Realisasi Capaian RKPD Tahun 2020	Prakiraan Capaian Target RKPD Tahun 2021	Capaian Kinerja dan Kerangka Pendanaan						Kelompok Sasaran	Prakiraan Maju Rencana Tahun 2023		Perangkat Daerah Penanggung Jawab
										Target 2022	Pagu Indikatif	Lokasi	Sumber Dana	Prioritas			Target	Pagu Indikatif	
														Nasional	Daerah				
1	02	02	2.02	04	Pengelolaan Pelayanan Kesehatan Balita	Jumlah anak balita sehat yang di screening tumbuh kembang Jumlah anak pra sekolah (60-7 bulan) yang mendapatkan pelayanan kesehatan sesuai standar (screening perkembangan dan DDTK) Jumlah anak prasekolah risti yang dirujuk ke fasyankes lanjutan Jumlah balita sakit yang mendapatkan pelayanan kesehatan di MTBS Jumlah balita yang mendapatkan pelayanan sesuai dengan standar	5968 orang 1480 orang 148 orang 747 orang 7468 orang			5968 orang 1480 orang 148 orang 747 orang 7468 orang	16,118,940	Kab. Sidoarjo, Taman, Sambibulu Kab. Sidoarjo, Taman, Bringinbendo Kab. Sidoarjo, Taman, Sidodadi Kab. Sidoarjo, Taman, Kramatjegu Kab. Sidoarjo, Taman, Trosobo Kab. Sidoarjo, Taman, Pertapanmaduretno Kab. Sidoarjo, Taman, Gilang Kab. Sidoarjo, Taman, Tanjungsari Kab. Sidoarjo, Taman, Krembangan	[DANA UMUM] - PENDAPATAN ASLI DAERAH (PAD)				5968 orang 1480 orang 148 orang 747 orang 7468 orang	0	Dinas Kesehatan
1	02	02	2.02	05	Pengelolaan Pelayanan Kesehatan pada Usia Pendidikan Dasar	Jumlah anak remaja risti yang dirujuk ke fasyankes Jumlah anak usia pendidikan dasar diluar satuan pendidikan dasar (pondok pesantren, panti, LKSA, lapas/LPKA/Posyandu remaja) yang discreening/ penjaringan kesehatannya Jumlah anak usia pendidikan dasar yang mendapatkan pelayanan kesehatan sesuai standar (penjaringan/ skrinning kesehatan dan pemeriksaan kesehatan berkala) Jumlah anak usia pendidikan dasar yang risti dan dirujuk ke fasyankes Jumlah posyandu remaja yang ada di desa Jumlah remaja yang mendapat konseling kesehatan reproduksi Persentase puskesmas dengan PKPR	181 orang 0 orang 6454 orang 612 orang 2 posyandu 6049 orang 100 %			181 orang 0 orang 6454 orang 612 orang 2 posyandu 6049 orang 100 %	0	Kab. Sidoarjo, Taman, Sambibulu Kab. Sidoarjo, Taman, Bringinbendo Kab. Sidoarjo, Taman, Sidodadi Kab. Sidoarjo, Taman, Kramatjegu Kab. Sidoarjo, Taman, Trosobo Kab. Sidoarjo, Taman, Pertapanmaduretno Kab. Sidoarjo, Taman, Gilang Kab. Sidoarjo, Taman, Tanjungsari Kab. Sidoarjo, Taman, Krembangan	[DANA KHUSUS] - DAK Non Fisik - BOKKB - BOK				181 orang 0 orang 6454 orang 612 orang 2 posyandu 6049 orang 100 %	0	Dinas Kesehatan

Penetapan Rencana Kerja Pemerintah Daerah (RKPD)
Kabupaten Sidoarjo
Tahun 2022

Kode					Urusan/ Bidang Urusan/ Program/ Kegiatan/ Sub Kegiatan	Indikator Program/ Kegiatan/ Sub Kegiatan	Target Akhir Periode RPJMD	Realisasi Capaian RKPD Tahun 2020	Prakiraan Capaian Target RKPD Tahun 2021	Capaian Kinerja dan Kerangka Pendanaan						Kelompok Sasaran	Prakiraan Maju Rencana Tahun 2023		Perangkat Daerah Penanggung Jawab
										Target 2022	Pagu Indikatif	Lokasi	Sumber Dana	Prioritas			Target	Pagu Indikatif	
														Nasional	Daerah				
1	02	02	2.02	06	Pengelolaan Pelayanan Kesehatan pada Usia Produktif	Jumlah catin risti yang discreening dan dirujuk ke fasyankes lanjutan Jumlah Catin yang dilakukan screening dan pemberian imuniasai TT (P2PM SURVIM) Jumlah catin yang mendapatkan edukasi mengenai persiapan gizi seimbang untuk kehamilan mulai dari catin hingga ibu hamil Jumlah catin yang mendapatkan konseling kesehatan reproduksi Jumlah perempuan usia 30-50 tahun dilakukan deteksi dini penyakit kanker payudara dan serviks di FKTP (deteksi dini SADANIS dan Tes IVA) Jumlah Peserta KB aktif Jumlah Peserta KB dengan komplikasi dan efek samping yang ditangani	16691 orang 16691 orang 16691 orang 16691 orang 2691 orang 11514 orang 576 orang			16691 orang 16691 orang 16691 orang 16691 orang 2691 orang 11514 orang 576 orang	0	Kab. Sidoarjo, Taman, Sambibulu Kab. Sidoarjo, Taman, Bringinbendo Kab. Sidoarjo, Taman, Sidodadi Kab. Sidoarjo, Taman, Kramatjegu Kab. Sidoarjo, Taman, Trosobo Kab. Sidoarjo, Taman, Pertapanmaduretno Kab. Sidoarjo, Taman, Gilang Kab. Sidoarjo, Taman, Tanjungsari Kab. Sidoarjo, Taman, Krembangan	[DANA KHUSUS] - DAK Non Fisik - BOKKB - BOK				16691 orang 16691 orang 16691 orang 16691 orang 2691 orang 11514 orang 576 orang	0	Dinas Kesehatan
1	02	02	2.02	07	Pengelolaan Pelayanan Kesehatan pada Usia Lanjut	Jumlah usia lanjut > 60 tahun yang mendapatkan screening pelayanan kesehatan/ pemeriksaan kesehatan (P3G) meliputi pemeriksaan status mental, kognitif, dan tingkat kemandirian pada usia lanjut Jumlah usia lanjut yang sehat	8687 orang 5212 orang			8687 orang 5212 orang	53,606,725	Kab. Sidoarjo, Taman, Sambibulu Kab. Sidoarjo, Taman, Bringinbendo Kab. Sidoarjo, Taman, Sidodadi Kab. Sidoarjo, Taman, Kramatjegu Kab. Sidoarjo, Taman, Trosobo Kab. Sidoarjo, Taman, Pertapanmaduretno Kab. Sidoarjo, Taman, Gilang Kab. Sidoarjo, Taman, Tanjungsari Kab. Sidoarjo, Taman, Krembangan	[DANA UMUM] - PENDAPATAN ASLI DAERAH (PAD)				8687 orang 5212 orang	0	Dinas Kesehatan

Penetapan Rencana Kerja Pemerintah Daerah (RKPD)
Kabupaten Sidoarjo
Tahun 2022

Kode					Urusan/ Bidang Urusan/ Program/ Kegiatan/ Sub Kegiatan	Indikator Program/ Kegiatan/ Sub Kegiatan	Target Akhir Periode RPJMD	Realisasi Capaian RKPD Tahun 2020	Prakiraan Capaian Target RKPD Tahun 2021	Capaian Kinerja dan Kerangka Pendanaan						Kelompok Sasaran	Prakiraan Maju Rencana Tahun 2023		Perangkat Daerah Penanggung Jawab
										Target 2022	Pagu Indikatif	Lokasi	Sumber Dana	Prioritas			Target	Pagu Indikatif	
														Nasional	Daerah				
1	02	02	2.02	08	Pengelolaan Pelayanan Kesehatan Penderita Hipertensi	Jumlah Desa/Kelurahan yang melaksanakan kegiatan POSBINDU PTM Jumlah kegiatan evaluasi pelaksanaan pelayanan hipertensi sesuai standar di fasilitas pelayanan kesehatan Jumlah pelayanan terpadu (Pandu) PTM Jumlah pembinaan pelayanan hipertensi sesuai standar terhadap petugas PTM Jumlah penderita hipertensi yang mendapatkan pelayanan kesehatan sesuai standar	9 desa 1 kegiatan 11 pandu 1 pembinaan 100 %			9 desa 1 kegiatan 11 pandu 1 pembinaan 100 %	0	Kab. Sidoarjo, Taman, Sambibulu Kab. Sidoarjo, Taman, Bringinbendo Kab. Sidoarjo, Taman, Sidodadi Kab. Sidoarjo, Taman, Kramatjegu Kab. Sidoarjo, Taman, Trosobo Kab. Sidoarjo, Taman, Pertapanmaduretno Kab. Sidoarjo, Taman, Gilang Kab. Sidoarjo, Taman, Tanjungsari Kab. Sidoarjo, Taman, Krembangan	[DANA KHUSUS] - DAK Non Fisik - BOKKB - BOK				9 desa 1 kegiatan 11 pandu 1 pembinaan 100 %	0	Dinas Kesehatan
1	02	02	2.02	09	Pengelolaan Pelayanan Kesehatan Penderita Diabetes Melitus	Jumlah kegiatan evaluasi pelaksanaan pelayanan diabetes melitus sesuai standar di fasilitas pelayanan kesehatan Jumlah pembinaan pelayanan diabetes melitus terhadap petugas PTM Jumlah penderita diabetes melitus yang mendapatkan pelayanan kesehatan sesuai standar Persentase obesitas pada penduduk usia > 18 tahun	1 kegiatan 1 pembinaan 3295 orang 21.8 %			1 kegiatan 1 pembinaan 3295 orang 21.8 %	0	Kab. Sidoarjo, Taman, Sambibulu Kab. Sidoarjo, Taman, Bringinbendo Kab. Sidoarjo, Taman, Sidodadi Kab. Sidoarjo, Taman, Kramatjegu Kab. Sidoarjo, Taman, Trosobo Kab. Sidoarjo, Taman, Pertapanmaduretno Kab. Sidoarjo, Taman, Gilang Kab. Sidoarjo, Taman, Tanjungsari Kab. Sidoarjo, Taman, Krembangan	[DANA KHUSUS] - DAK Non Fisik - BOKKB - BOK				1 kegiatan 1 pembinaan 3295 orang 21.8 %	0	Dinas Kesehatan

Penetapan Rencana Kerja Pemerintah Daerah (RKPD)
Kabupaten Sidoarjo
Tahun 2022

Kode					Urusan/ Bidang Urusan/ Program/ Kegiatan/ Sub Kegiatan	Indikator Program/ Kegiatan/ Sub Kegiatan	Target Akhir Periode RPJMD	Realisasi Capaian RKPD Tahun 2020	Prakiraan Capaian Target RKPD Tahun 2021	Capaian Kinerja dan Kerangka Pendanaan						Kelompok Sasaran	Prakiraan Maju Rencana Tahun 2023		Perangkat Daerah Penanggung Jawab
										Target 2022	Pagu Indikatif	Lokasi	Sumber Dana	Prioritas			Target	Pagu Indikatif	
														Nasional	Daerah				
1	02	02	2.02	10	Pengelolaan Pelayanan Kesehatan Orang dengan Gangguan Jiwa Berat	Jumlah kegiatan evaluasi pelaksanaan pelayanan Kesehatan Orang dengan Gangguan Jiwa Berat sesuai standar di fasilitas pelayanan kesehatan Jumlah pembinaan pelayanan Kesehatan Orang dengan Gangguan Jiwa Berat terhadap petugas Kesehatan Jiwa Jumlah penderita Orang Dengan Gangguan Jiwa Berat yang mendapatkan pelayanan kesehatan sesuai standar	36 kegiatan 36 kali 184 orang			36 kegiatan 36 kali 184 orang	41,525,000	Kab. Sidoarjo, Taman, Sambibulu Kab. Sidoarjo, Taman, Bringinbendo Kab. Sidoarjo, Taman, Sidodadi Kab. Sidoarjo, Taman, Kramatjegu Kab. Sidoarjo, Taman, Trosobo Kab. Sidoarjo, Taman, Pertapanmaduretno Kab. Sidoarjo, Taman, Gilang Kab. Sidoarjo, Taman, Tanjungsari Kab. Sidoarjo, Taman, Krembangan	[DANA UMUM] - PENDAPATAN ASLI DAERAH (PAD)				36 kegiatan 36 kali 184 orang	0	Dinas Kesehatan
1	02	02	2.02	11	Pengelolaan Pelayanan Kesehatan Orang Terduga Tuberkulosis	Jumlah orang terduga TBC yang mendapatkan pelayanan sesuai standar Persentase Angka keberhasilan pengobatan TB Persentase CDR TB Persentase pasien pengobatan ulang yang diperiksa TCM Persentase pasien TB yang mengetahui status HIV Persentase penderita TB paru BTA Positif Persentase penemuan suspect penderita TB	1110 orang 90 % 78 % 100 % 100 % 10 % 70 %			1110 orang 90 % 78 % 100 % 100 % 10 % 70 %	0	Kab. Sidoarjo, Taman, Sambibulu Kab. Sidoarjo, Taman, Bringinbendo Kab. Sidoarjo, Taman, Sidodadi Kab. Sidoarjo, Taman, Kramatjegu Kab. Sidoarjo, Taman, Trosobo Kab. Sidoarjo, Taman, Pertapanmaduretno Kab. Sidoarjo, Taman, Gilang Kab. Sidoarjo, Taman, Tanjungsari Kab. Sidoarjo, Taman, Krembangan	[DANA KHUSUS] - DAK Non Fisik - BOKKB - BOK				1110 orang 90 % 78 % 100 % 100 % 10 % 70 %	0	Dinas Kesehatan

Penetapan Rencana Kerja Pemerintah Daerah (RKPD)
Kabupaten Sidoarjo
Tahun 2022

Kode					Urusan/ Bidang Urusan/ Program/ Kegiatan/ Sub Kegiatan	Indikator Program/ Kegiatan/ Sub Kegiatan	Target Akhir Periode RPJMD	Realisasi Capaian RKPD Tahun 2020	Prakiraan Capaian Target RKPD Tahun 2021	Capaian Kinerja dan Kerangka Pendanaan						Kelompok Sasaran	Prakiraan Maju Rencana Tahun 2023		Perangkat Daerah Penanggung Jawab
										Target 2022	Pagu Indikatif	Lokasi	Sumber Dana	Prioritas			Target	Pagu Indikatif	
														Nasional	Daerah				
1	02	02	2.02	12	Pengelolaan Pelayanan Kesehatan Orang dengan Risiko Terinfeksi HIV	Jumlah orang dengan risiko terinfeksi HIV yang mendapatkan pelayanan sesuai standar pada tahun N	1679 orang			1679 orang	0	Kab. Sidoarjo, Taman, Sambibulu Kab. Sidoarjo, Taman, Bringinbendo Kab. Sidoarjo, Taman, Sidodadi Kab. Sidoarjo, Taman, Kramatjegu Kab. Sidoarjo, Taman, Trosobo Kab. Sidoarjo, Taman, Pertapanmaduretno Kab. Sidoarjo, Taman, Gilang Kab. Sidoarjo, Taman, Tanjungsari Kab. Sidoarjo, Taman, Krembangan	[DANA KHUSUS] - DAK Non Fisik - BOKKB - BOK				1679 orang	0	Dinas Kesehatan
1	02	02	2.02	13	Pengelolaan Pelayanan Kesehatan bagi Penduduk pada Kondisi Kejadian Luar Biasa (KLB)	Jumlah orang yang terdampak dan berisiko pada situasi KLB yang mendapat pelayanan kesehatan sesuai standar pada tahun N	100 %			100 %	0	Kab. Sidoarjo, Taman, Sambibulu Kab. Sidoarjo, Taman, Bringinbendo Kab. Sidoarjo, Taman, Sidodadi Kab. Sidoarjo, Taman, Kramatjegu Kab. Sidoarjo, Taman, Trosobo Kab. Sidoarjo, Taman, Pertapanmaduretno Kab. Sidoarjo, Taman, Gilang Kab. Sidoarjo, Taman, Tanjungsari Kab. Sidoarjo, Taman, Krembangan	[DANA KHUSUS] - DAK Non Fisik - BOKKB - BOK				100 %	0	Dinas Kesehatan

Penetapan Rencana Kerja Pemerintah Daerah (RKPD)
Kabupaten Sidoarjo
Tahun 2022

Kode					Urusan/ Bidang Urusan/ Program/ Kegiatan/ Sub Kegiatan	Indikator Program/ Kegiatan/ Sub Kegiatan	Target Akhir Periode RPJMD	Realisasi Capaian RKPD Tahun 2020	Prakiraan Capaian Target RKPD Tahun 2021	Capaian Kinerja dan Kerangka Pendanaan						Kelompok Sasaran	Prakiraan Maju Rencana Tahun 2023		Perangkat Daerah Penanggung Jawab
										Target 2022	Pagu Indikatif	Lokasi	Sumber Dana	Prioritas			Target	Pagu Indikatif	
														Nasional	Daerah				
1	02	02	2.02	14	Pengelolaan Pelayanan Kesehatan bagi Penduduk Terdampak Krisis Kesehatan Akibat Bencana dan/atau Berpotensi Bencana	Persentase penduduk terdampak krisis kesehatan akibat bencana dan/atau berpotensi bencana yang mendapatkan pelayanan kesehatan pada tahun N	100 %			100 %	4,400,000	Kab. Sidoarjo, Taman, Sambibulu Kab. Sidoarjo, Taman, Bringinbendo Kab. Sidoarjo, Taman, Sidodadi Kab. Sidoarjo, Taman, Kramatjegu Kab. Sidoarjo, Taman, Trosobo Kab. Sidoarjo, Taman, Pertapanmaduretno Kab. Sidoarjo, Taman, Gilang Kab. Sidoarjo, Taman, Tanjungsari Kab. Sidoarjo, Taman, Krembangan	[DANA UMUM] - PENDAPATAN ASLI DAERAH (PAD)				100 %	0	Dinas Kesehatan
1	02	02	2.02	15	Pengelolaan Pelayanan Kesehatan Gizi Masyarakat	Jumlah anak sekolah yang mendapatkan PMT pemulihan Jumlah baduta yang mendapatkan MPASI lokal Jumlah balita gizi buruk yang dilacak dan mendapatkan PMT Jumlah balita yang dilakukan penimbangan serentak di posyandu pada bulan Februari dan Agustus Jumlah bumil anemi yang diperiksa dan ditangani Jumlah Ibu hamil/ BUFAS yang mendapatkan PMT pemulihan Jumlah kasus gizi kurang (BGM Gakin) yang tertangani Jumlah paket gizi mikro untuk baduta stunting/BGM (800 anak x 2 paket) Jumlah paket PMT bagi Baduta/Balita dengan status KLB Gizi Buruk BB/PB atau BB/TB dengan Z-Score < -3 SD) 100% kasus KLB 0,1%	35 orang 27 orang 0 anak 7359 orang 100 % 18 orang 44 kasus 44 paket 27 paket 27 paket 18 paket 18 paket 35 paket 27 paket 80 % 443 orang 34 RT 40 orang 24.1 % 24.1 % 80 % 80 % 80 % 80 % 80 % 80 persenf12			35 orang 27 orang 0 anak 7359 orang 100 % 18 orang 44 kasus 44 paket 27 paket 27 paket 18 paket 18 paket 35 paket 27 paket 80 % 443 orang 34 RT 40 orang 24.1 % 24.1 % 80 % 80 % 80 % 80 % 80 % 80 persenf12	209,559,720	Kab. Sidoarjo, Taman, Sambibulu Kab. Sidoarjo, Taman, Bringinbendo Kab. Sidoarjo, Taman, Sidodadi Kab. Sidoarjo, Taman, Kramatjegu Kab. Sidoarjo, Taman, Trosobo Kab. Sidoarjo, Taman, Pertapanmaduretno Kab. Sidoarjo, Taman, Gilang Kab. Sidoarjo, Taman, Tanjungsari Kab. Sidoarjo, Taman, Krembangan	[DANA UMUM] - PENDAPATAN ASLI DAERAH (PAD)				35 orang 27 orang 0 anak 7359 orang 100 % 18 orang 44 kasus 44 paket 27 paket 27 paket 18 paket 18 paket 35 paket 27 paket 80 % 443 orang 34 RT 40 orang 24.1 % 24.1 % 80 % 80 % 80 % 80 % 80 % 80 persenf12	0	Dinas Kesehatan

Kode	Urusan/ Bidang Urusan/ Program/ Kegiatan/ Sub Kegiatan	Indikator Program/ Kegiatan/ Sub Kegiatan	Target Akhir Periode RPJMD	Realisasi Capaian RKPD Tahun 2020	Prakiraan Capaian Target RKPD Tahun 2021	Capaian Kinerja dan Kerangka Pendanaan						Kelompok Sasaran	Prakiraan Maju Rencana Tahun 2023		Perangkat Daerah Penanggung Jawab
						Target 2022	Pagu Indikatif	Lokasi	Sumber Dana	Prioritas			Target	Pagu Indikatif	
										Nasional	Daerah				
		balita di Timbang = 50 kasus x 90 HMAx 1 pt tahap Rehabilitasi Jumlah paket PMT bagi Baduta/Balita dengan status KLB Gizi Buruk BB/PB atau BB/TB dengan Z-Score < -3 SD) 100% kasus KLB 0,1% balita di Timbang = 50 kasus x 90 HMAx 1 pt tahap stabilisasi & Transisi Jumlah paket PMT bagi Baduta/Balita dengan status Pendek/stunting (PB/U atau TB/U Z-Score < -2 SD) Gakin 100% (dari 37% = 3450 anak x 90 HM x 1 pt Jumlah paket untuk pemberian PMT Pemulihan bagi Ibu Hamil/ibu nifas KEK Gakin 207 x 90 HM x 1 pt Jumlah paket untuk pemberian PMT Pemulihan balita Gizi Kurang Anak Sekolah 940 anak x 90 HM x 1 pt Jumlah paket untuk pemberian PMT Pemulihan balita Gizi Kurang pada Baduta, Balita BGM 267 anak x 90 HM x 1 pt Jumlah program edukasi / demonstrasi pada ibu baduta terkait pemberian MPASI sesuai tumbuh kembangnya 100% posyandu Jumlah remaja putri yang mendapat TTD Jumlah RT yang mengonsumsi garam beryodium Jumlah Usia lanjut yang mendapatkan PMT pemulihan Persentase balita kurus (BB/PB atau BB/TB) Persentase balita stunting (TB/U atau PB/U) Persentase balita stunting yang ditangani (TB/U atau PB/U) Persentase Partisipasi													

Penetapan Rencana Kerja Pemerintah Daerah (RKPD)
Kabupaten Sidoarjo
Tahun 2022

Kode					Urusan/ Bidang Urusan/ Program/ Kegiatan/ Sub Kegiatan	Indikator Program/ Kegiatan/ Sub Kegiatan	Target Akhir Periode RPJMD	Realisasi Capaian RKPD Tahun 2020	Prakiraan Capaian Target RKPD Tahun 2021	Capaian Kinerja dan Kerangka Pendanaan						Kelompok Sasaran	Prakiraan Maju Rencana Tahun 2023		Perangkat Daerah Penanggung Jawab
										Target 2022	Pagu Indikatif	Lokasi	Sumber Dana	Prioritas			Target	Pagu Indikatif	
														Nasional	Daerah				
						Masyarakat (D/S) kahadiran di posyandu Persentase partisipasi masyarakat (D/S) kehadiran di posyandu Presentase ibu hamil yang mendapatkan tablet Fe 90 tablet Prosentasi keberhasilan penimbangan (N/D) di posyandu Prosentasi keberhasilan penimbangan (N/D) di posyandu										
1	02	02	2.02	16	Pengelolaan Pelayanan Kesehatan Kerja dan Olahraga	Jumlah pembinaan K3 di Puskesmas Jumlah Pos UKK aktif dengan kriteria madya, purnama, mandiri Prosentase anak sekolah SD kelas 4,5,6 mendapat pembinaan dan pemeriksaan kebugaran Prosentase Jamaah Haji mendapat pembinaan dan pemeriksaan kebugaran	4 kali 1 pos 20 % 100 %			4 kali 1 pos 20 % 100 %	0	Kab. Sidoarjo, Taman, Sambibulu Kab. Sidoarjo, Taman, Bringinbendo Kab. Sidoarjo, Taman, Sidodadi Kab. Sidoarjo, Taman, Kramatjegu Kab. Sidoarjo, Taman, Trosobo Kab. Sidoarjo, Taman, Pertapanmaduretno Kab. Sidoarjo, Taman, Gilang Kab. Sidoarjo, Taman, Tanjungsari Kab. Sidoarjo, Taman, Krembangan	[DANA KHUSUS] - DAK Non Fisik - BOKKB - BOK				4 kali 1 pos 20 % 100 %	0	Dinas Kesehatan

Penetapan Rencana Kerja Pemerintah Daerah (RKPD)
Kabupaten Sidoarjo
Tahun 2022

Kode					Urusan/ Bidang Urusan/ Program/ Kegiatan/ Sub Kegiatan	Indikator Program/ Kegiatan/ Sub Kegiatan	Target Akhir Periode RPJMD	Realisasi Capaian RKPD Tahun 2020	Prakiraan Capaian Target RKPD Tahun 2021	Capaian Kinerja dan Kerangka Pendanaan						Kelompok Sasaran	Prakiraan Maju Rencana Tahun 2023		Perangkat Daerah Penanggung Jawab
										Target 2022	Pagu Indikatif	Lokasi	Sumber Dana	Prioritas			Target	Pagu Indikatif	
														Nasional	Daerah				
1	02	02	2.02	17	Pengelolaan Pelayanan Kesehatan Lingkungan	Jumlah Desa ODF Jumlah fasyankes yang pengelolaan limbah medisnya sesuai standart Jumlah sarana kualitas air minum sesuai standart Jumlah TFU (Tempat Fasilitas Umum) yang memenuhi syarat kesehatan Prosentase pasar yang memenuhi syarat kesehatan (pasar sehat)	76 % 63 % 87 % 63 % 63 %			76 % 63 % 87 % 63 % 63 %	41,020,000	Kab. Sidoarjo, Taman, Sambibulu Kab. Sidoarjo, Taman, Bringinbendo Kab. Sidoarjo, Taman, Sidodadi Kab. Sidoarjo, Taman, Kramatjegu Kab. Sidoarjo, Taman, Trosobo Kab. Sidoarjo, Taman, Pertapanmaduretno Kab. Sidoarjo, Taman, Gilang Kab. Sidoarjo, Taman, Tanjungsari Kab. Sidoarjo, Taman, Krembangan	[DANA UMUM] - PENDAPATAN ASLI DAERAH (PAD)				76 % 63 % 87 % 63 % 63 %	0	Dinas Kesehatan
1	02	02	2.02	19	Pengelolaan Pelayanan Kesehatan Tradisional, Akupuntur, Asuhan Mandiri, dan Tradisional Lainnya	Jumlah Akupuntur melakukan Pelayanan Kesehatan (Tradisional Lainnya) yang dibina Jumlah Fasilitas Pelayanan Kesehatan Tradisional Berizin Jumlah Griya Sehat yang melakukan Pelayanan Kesehatan yang dibina Jumlah kelompok asuhan mandiri yang terbentuk Jumlah Panti Sehat Berkelompok yang Berizin Jumlah penyehat tradisional yang dibina Jumlah Puskesmas yang melakukan Pelayanan Kesehatan (Tradisional Lainnya) Dalam Gedung	0 orang 0 Faskes 0 buah 7 kelompok 0 kelompok 12 orang 1 Puskesmas			0 orang 0 Faskes 0 buah 7 kelompok 0 kelompok 12 orang 1 Puskesmas	54,749,100	Kab. Sidoarjo, Taman, Sambibulu Kab. Sidoarjo, Taman, Bringinbendo Kab. Sidoarjo, Taman, Sidodadi Kab. Sidoarjo, Taman, Kramatjegu Kab. Sidoarjo, Taman, Trosobo Kab. Sidoarjo, Taman, Pertapanmaduretno Kab. Sidoarjo, Taman, Gilang Kab. Sidoarjo, Taman, Tanjungsari Kab. Sidoarjo, Taman, Krembangan	[DANA UMUM] - PENDAPATAN ASLI DAERAH (PAD)				0 orang 0 Faskes 0 buah 7 kelompok 0 kelompok 12 orang 1 Puskesmas	0	Dinas Kesehatan

Penetapan Rencana Kerja Pemerintah Daerah (RKPD)
Kabupaten Sidoarjo
Tahun 2022

Kode					Urusan/ Bidang Urusan/ Program/ Kegiatan/ Sub Kegiatan	Indikator Program/ Kegiatan/ Sub Kegiatan	Target Akhir Periode RPJMD	Realisasi Capaian RKPD Tahun 2020	Prakiraan Capaian Target RKPD Tahun 2021	Capaian Kinerja dan Kerangka Pendanaan						Kelompok Sasaran	Prakiraan Maju Rencana Tahun 2023		Perangkat Daerah Penanggung Jawab
										Target 2022	Pagu Indikatif	Lokasi	Sumber Dana	Prioritas			Target	Pagu Indikatif	
														Nasional	Daerah				
1	02	02	2.02	20	Pengelolaan Surveilans Kesehatan	Jumlah kasus di desiminasi Jumlah kasus di intervensi Jumlah kasus dilakukan analisa Jumlah kasus dilakukan surveilance Jumlah kasus diobservasi	4 kasus 4 kasus 4 kasus 4 kasus 4 kasus			4 kasus 4 kasus 4 kasus 4 kasus 4 kasus	14,610,000	Kab. Sidoarjo, Taman, Sambibulu Kab. Sidoarjo, Taman, Bringinbendo Kab. Sidoarjo, Taman, Sidodadi Kab. Sidoarjo, Taman, Kramatjegu Kab. Sidoarjo, Taman, Trosobo Kab. Sidoarjo, Taman, Pertapanmaduretno Kab. Sidoarjo, Taman, Gilang Kab. Sidoarjo, Taman, Tanjungsari Kab. Sidoarjo, Taman, Krembangan	[DANA UMUM] - PENDAPATAN ASLI DAERAH (PAD)				4 kasus 4 kasus 4 kasus 4 kasus 4 kasus	0	Dinas Kesehatan
1	02	02	2.02	21	Pengelolaan Pelayanan Kesehatan Orang dengan Masalah Kesehatan Jiwa (ODMK)	Jumlah kegiatan evaluasi pelaksanaan pelayanan Kesehatan Orang dengan Masalah Kesehatan Jiwa (ODMK) sesuai standar di fasilitas pelayanan kesehatan Jumlah Orang dengan Masalah Kesehatan Jiwa (ODMK) yang mendapatkan pelayanan kesehatan sesuai standar Jumlah pembinaan pelayanan KesehatanOrang dengan Masalah Kesehatan Jiwa (ODMK) terhadap petugas Kesehatan Jiwa	11 kegiatan 169 orang 1 kegiatan			11 kegiatan 169 orang 1 kegiatan	2,940,256	Kab. Sidoarjo, Taman, Sambibulu Kab. Sidoarjo, Taman, Bringinbendo Kab. Sidoarjo, Taman, Sidodadi Kab. Sidoarjo, Taman, Kramatjegu Kab. Sidoarjo, Taman, Trosobo Kab. Sidoarjo, Taman, Pertapanmaduretno Kab. Sidoarjo, Taman, Gilang Kab. Sidoarjo, Taman, Tanjungsari Kab. Sidoarjo, Taman, Krembangan	[DANA UMUM] - PENDAPATAN ASLI DAERAH (PAD)				11 kegiatan 169 orang 1 kegiatan	0	Dinas Kesehatan

Penetapan Rencana Kerja Pemerintah Daerah (RKPD)
Kabupaten Sidoarjo
Tahun 2022

Kode					Urusan/ Bidang Urusan/ Program/ Kegiatan/ Sub Kegiatan	Indikator Program/ Kegiatan/ Sub Kegiatan	Target Akhir Periode RPJMD	Realisasi Capaian RKPD Tahun 2020	Prakiraan Capaian Target RKPD Tahun 2021	Capaian Kinerja dan Kerangka Pendanaan						Kelompok Sasaran	Prakiraan Maju Rencana Tahun 2023		Perangkat Daerah Penanggung Jawab
										Target 2022	Pagu Indikatif	Lokasi	Sumber Dana	Prioritas			Target	Pagu Indikatif	
														Nasional	Daerah				
1	02	02	2.02	22	Pengelolaan Pelayanan Kesehatan Jiwa dan NAPZA	Jumlah pasien penyalahguna Napza yang mendapatkan pelayanan kesehatan di wilayah kerja Puskesmas Jumlah penyuluhan tentang Napza	2 pasien 11 kegiatan			2 pasien 11 kegiatan	12,347,500	Kab. Sidoarjo, Taman, Sambibulu Kab. Sidoarjo, Taman, Bringinbendo Kab. Sidoarjo, Taman, Sidodadi Kab. Sidoarjo, Taman, Kramatjegu Kab. Sidoarjo, Taman, Trosobo Kab. Sidoarjo, Taman, Pertapanmaduretno Kab. Sidoarjo, Taman, Gilang Kab. Sidoarjo, Taman, Tanjungsari Kab. Sidoarjo, Taman, Krembangan	[DANA UMUM] - PENDAPATAN ASLI DAERAH (PAD)				2 pasien 11 kegiatan	0	Dinas Kesehatan
1	02	02	2.02	23	Pengelolaan Upaya Kesehatan Khusus	Jumlah jamaah haji yang mendapatkan pelayanan kesehatan terstandar Jumlah kasus gigi yang dirujuk Jumlah kunjungan ke posyandu terkait penyuluhan gigi dan mulut Jumlah penduduk yang di deteksi dini gangguan indera Jumlah penemuan dan ditangani kasus serumen Jumlah penemuan kasus katarak Jumlah penemuan kasus penyakit telinga Jumlah penemuan kasus refraksi Jumlah populasi usia ≥ 5 tahun yang dilakukan deteksi dini faktor risiko PTM Persentase PAUD dan TK yang mendapatkan penyuluhan kesehatan gigi dan mulut	80 orang 2.07 % 30 % 38702 orang 40 % 30 % 40 % 20 % 78442 orang 50 %			80 orang 2.07 % 30 % 38702 orang 40 % 30 % 40 % 20 % 78442 orang 50 %	0	Kab. Sidoarjo, Taman, Sambibulu Kab. Sidoarjo, Taman, Bringinbendo Kab. Sidoarjo, Taman, Sidodadi Kab. Sidoarjo, Taman, Kramatjegu Kab. Sidoarjo, Taman, Trosobo Kab. Sidoarjo, Taman, Pertapanmaduretno Kab. Sidoarjo, Taman, Gilang Kab. Sidoarjo, Taman, Tanjungsari Kab. Sidoarjo, Taman, Krembangan	[DANA KHUSUS] - DAK Non Fisik - BOKKB - BOK				80 orang 2.07 % 30 % 38702 orang 40 % 30 % 40 % 20 % 78442 orang 50 %	0	Dinas Kesehatan

Penetapan Rencana Kerja Pemerintah Daerah (RKPD)
Kabupaten Sidoarjo
Tahun 2022

Kode					Urusan/ Bidang Urusan/ Program/ Kegiatan/ Sub Kegiatan	Indikator Program/ Kegiatan/ Sub Kegiatan	Target Akhir Periode RPJMD	Realisasi Capaian RKPD Tahun 2020	Prakiraan Capaian Target RKPD Tahun 2021	Capaian Kinerja dan Kerangka Pendanaan						Kelompok Sasaran	Prakiraan Maju Rencana Tahun 2023		Perangkat Daerah Penanggung Jawab
										Target 2022	Pagu Indikatif	Lokasi	Sumber Dana	Prioritas			Target	Pagu Indikatif	
														Nasional	Daerah				
1	02	02	2.02	24	Pengelolaan Upaya Pengurangan Risiko Krisis Kesehatan dan Pasca Krisis Kesehatan	Jumlah dokumen upaya pengurangan risiko kesehatan dan pasca krisis kesehatan Jumlah sosialisasi dalam upaya pengrangan risiko krisis kesehatan dan pasca krisis kesehatan yang dilaksanakan Persentase faskes yang memiliki kesiapan pengurangan risiko kesehatan dan pasca krisis kesehatan	1 dokumen 0 kegiatan 1 faskes			1 dokumen 0 kegiatan 1 faskes	0	Kab. Sidoarjo, Taman, Sambibulu Kab. Sidoarjo, Taman, Bringinbendo Kab. Sidoarjo, Taman, Sidodadi Kab. Sidoarjo, Taman, Kramatjegu Kab. Sidoarjo, Taman, Trosobo Kab. Sidoarjo, Taman, Pertapanmaduretno Kab. Sidoarjo, Taman, Gilang Kab. Sidoarjo, Taman, Tanjungsari Kab. Sidoarjo, Taman, Krembangan	[DANA UMUM] - PENDAPATAN ASLI DAERAH (PAD)				1 dokumen 0 kegiatan 1 faskes	0	Dinas Kesehatan

Penetapan Rencana Kerja Pemerintah Daerah (RKPD)
Kabupaten Sidoarjo
Tahun 2022

Kode					Urusan/ Bidang Urusan/ Program/ Kegiatan/ Sub Kegiatan	Indikator Program/ Kegiatan/ Sub Kegiatan	Target Akhir Periode RPJMD	Realisasi Capaian RKPD Tahun 2020	Prakiraan Capaian Target RKPD Tahun 2021	Capaian Kinerja dan Kerangka Pendanaan						Kelompok Sasaran	Prakiraan Maju Rencana Tahun 2023		Perangkat Daerah Penanggung Jawab
										Target 2022	Pagu Indikatif	Lokasi	Sumber Dana	Prioritas			Target	Pagu Indikatif	
														Nasional	Daerah				
1	02	02	2.02	25	Pelayanan Kesehatan Penyakit Menular dan Tidak Menular	CFR DBD IR DBD Jumlah Balita dan anak sekolah yang mendapatkan albendazol Jumlah Balita diare yang diberi oralit Jumlah Balita diare yang diberi zinc Jumlah Ibu hamil mendapatkan skrening hepatitis Jumlah kasus malaria yang dilakukan PE dan diobati sesuai standar Jumlah layanan rehidrasi oral aktif (LROA) Jumlah pemeriksaan kontak dari kasus kusta baru Jumlah penderita TB tertangani sesuai standar Jumlah penemuan Diare pada Balita Jumlah penemuan pneumonia pada balita Jumlah populasi beresiko terinfeksi hepatitis mendapatkan skrening Persentase Angka Bebas Jentik (ABJ) Persentase kasus defaulter kusta Persentase kasus kusta yang dilakukan PFS secara rutin Persentase kegiatan PE kasus DBD Persentase kegiatan Satu Rumah Satu Jumantik (1 R 1 J) Desa/Kelurahan Persentase penderita baru pasca pengobatan dengan score kecacatannya tidak bertambah atau tetap Persentase RFT Penderita Kusta	0 % 49 % 12329 orang 1260 orang 1260 orang 1581 orang 0 kasus 9 desa 25 kali 205 orang 1260 orang 100 % 38 populasi 95 % 5 % 90 % 100 % 28.5 % 97 % 90 %			0 % 49 % 12329 orang 1260 orang 1260 orang 1581 orang 0 kasus 9 desa 25 kali 205 orang 1260 orang 100 % 38 populasi 95 % 5 % 90 % 100 % 28.5 % 97 % 90 %	0	Kab. Sidoarjo, Taman, Sambibulu Kab. Sidoarjo, Taman, Bringinbendo Kab. Sidoarjo, Taman, Sidodadi Kab. Sidoarjo, Taman, Kramatjegu Kab. Sidoarjo, Taman, Trosobo Kab. Sidoarjo, Taman, Pertapanmaduretno Kab. Sidoarjo, Taman, Gilang Kab. Sidoarjo, Taman, Tanjungsari Kab. Sidoarjo, Taman, Krembangan	[DANA KHUSUS] - DAK Non Fisik - BOKKB - BOK				0 % 49 % 12329 orang 1260 orang 1260 orang 1581 orang 0 kasus 9 desa 25 kali 205 orang 1260 orang 100 % 38 populasi 95 % 5 % 90 % 100 % 28.5 % 97 % 90 %	0	Dinas Kesehatan
1	02	02	2.02	26	Pengelolaan Jaminan Kesehatan Masyarakat	Jumlah penduduk yang dibayarkan jaminan kesehatannya Presentase penduduk yang mendapatkan jaminan kesehatan	100 % 100 %			100 % 100 %	0	Kab. Sidoarjo, Taman, Trosobo	[DANA UMUM] - PENDAPATAN ASLI DAERAH (PAD)				100 % 100 %	0	Dinas Kesehatan

Penetapan Rencana Kerja Pemerintah Daerah (RKPD)
Kabupaten Sidoarjo
Tahun 2022

Kode					Urusan/ Bidang Urusan/ Program/ Kegiatan/ Sub Kegiatan	Indikator Program/ Kegiatan/ Sub Kegiatan	Target Akhir Periode RPJMD	Realisasi Capaian RKPD Tahun 2020	Prakiraan Capaian Target RKPD Tahun 2021	Capaian Kinerja dan Kerangka Pendanaan						Kelompok Sasaran	Prakiraan Maju Rencana Tahun 2023		Perangkat Daerah Penanggung Jawab
										Target 2022	Pagu Indikatif	Lokasi	Sumber Dana	Prioritas			Target	Pagu Indikatif	
														Nasional	Daerah				
1	02	02	2.02	27	Deteksi Dini Penyalahgunaan NAPZA di Fasyankes dan Sekolah	Jumlah orang yang dilakukan skrining Napza di wilayah kerja Puskesmas Jumlah sekolah yang menerapkan Kawasan Tanpa Rokok (KTR) Persentase merokok penduduk usia 10-18 tahun	25 orang 32 sekolah 9.1 %			25 orang 32 sekolah 9.1 %	0	Kab. Sidoarjo, Taman, Sambibulu Kab. Sidoarjo, Taman, Bringinbendo Kab. Sidoarjo, Taman, Sidodadi Kab. Sidoarjo, Taman, Kramatjegu Kab. Sidoarjo, Taman, Trosobo Kab. Sidoarjo, Taman, Pertapanmaduretno Kab. Sidoarjo, Taman, Gilang Kab. Sidoarjo, Taman, Tanjungsari Kab. Sidoarjo, Taman, Krembangan	[DANA KHUSUS] - DAK Non Fisik - BOKKB - BOK				25 orang 32 sekolah 9.1 %	0	Dinas Kesehatan
1	02	02	2.02	28	Pengambilan dan Pengiriman Spesimen Penyakit Potensial KLB ke Laboratorium Rujukan/Nasional	Jumlah spesimen kasus penyakit potensi wabah yang diambil spesimen Jumlah spesimen kasus penyakit potensi wabah yang dikirim ke Laboratorium Jumlah spesimen kasus penyakit potensi wabah yang positif yang diintervensi	4 spesimen 4 spesimen 4 spesimen			4 spesimen 4 spesimen 4 spesimen	0	Kab. Sidoarjo, Taman, Semua Kelurahan	[DANA UMUM] - PENDAPATAN ASLI DAERAH (PAD)				4 spesimen 4 spesimen 4 spesimen	0	Dinas Kesehatan

Penetapan Rencana Kerja Pemerintah Daerah (RKPD)
Kabupaten Sidoarjo
Tahun 2022

Kode					Urusan/ Bidang Urusan/ Program/ Kegiatan/ Sub Kegiatan	Indikator Program/ Kegiatan/ Sub Kegiatan	Target Akhir Periode RPJMD	Realisasi Capaian RKPD Tahun 2020	Prakiraan Capaian Target RKPD Tahun 2021	Capaian Kinerja dan Kerangka Pendanaan						Kelompok Sasaran	Prakiraan Maju Rencana Tahun 2023		Perangkat Daerah Penanggung Jawab
										Target 2022	Pagu Indikatif	Lokasi	Sumber Dana	Prioritas			Target	Pagu Indikatif	
														Nasional	Daerah				
1	02	02	2.02	33	Operasional Pelayanan Puskesmas	Jumlah belanja modal yang disediakan Jumlah kendaraan dinas yang lunas pajaknya (STNK) Jumlah paket belanja jasa kantor terpenuhi (belanja paket jasa air, listrik, telepon, internet) Jumlah pemeliharaan gedung dan bangunan yang dilaksanakan Jumlah pemeliharaan peralatan dan mesin yang dilaksanakan Jumlah pengelola keuangan, Tim Pengadaan, dan pengelola BMD yang terbayar Jumlah tenaga pendukung yang terfasilitasi (tenaga kebersihan, sopir, penjaga dan tenaga pendukung lainnya) Prosentase BBM yang terpenuhi	3 unit 6 unit 3 paket 1 paket 2 paket 11 orang 6 orang 100 %			3 unit 6 unit 3 paket 1 paket 2 paket 11 orang 6 orang 100 %	846,852,416	Kab. Sidoarjo, Taman, Sambibulu Kab. Sidoarjo, Taman, Bringinbendo Kab. Sidoarjo, Taman, Sidodadi Kab. Sidoarjo, Taman, Kramatjegu Kab. Sidoarjo, Taman, Trosobo Kab. Sidoarjo, Taman, Pertapanmaduretno Kab. Sidoarjo, Taman, Gilang Kab. Sidoarjo, Taman, Tanjungsari Kab. Sidoarjo, Taman, Krembangan	[DANA UMUM] - PENDAPATAN ASLI DAERAH (PAD)				3 unit 6 unit 3 paket 1 paket 2 paket 11 orang 6 orang 100 %	0	Dinas Kesehatan
1	02	02	2.02	35	Pelaksanaan Akreditasi Fasilitas Kesehatan di Kabupaten/Kota	Jumlah Fasilitas Kesehatan yang dimonev pasca akreditasi Jumlah fasyankes yang memenuhi syarat mengajukan akreditasi	1 faskes 1 faskes			1 faskes 1 faskes	13,800,000	Kab. Sidoarjo, Taman, Sambibulu Kab. Sidoarjo, Taman, Bringinbendo Kab. Sidoarjo, Taman, Sidodadi Kab. Sidoarjo, Taman, Kramatjegu Kab. Sidoarjo, Taman, Trosobo Kab. Sidoarjo, Taman, Pertapanmaduretno Kab. Sidoarjo, Taman, Gilang Kab. Sidoarjo, Taman, Tanjungsari Kab. Sidoarjo, Taman, Krembangan					1 faskes 1 faskes	0	Dinas Kesehatan

Penetapan Rencana Kerja Pemerintah Daerah (RKPD)
Kabupaten Sidoarjo
Tahun 2022

Kode					Urusan/ Bidang Urusan/ Program/ Kegiatan/ Sub Kegiatan	Indikator Program/ Kegiatan/ Sub Kegiatan	Target Akhir Periode RPJMD	Realisasi Capaian RKPD Tahun 2020	Prakiraan Capaian Target RKPD Tahun 2021	Capaian Kinerja dan Kerangka Pendanaan						Kelompok Sasaran	Prakiraan Maju Rencana Tahun 2023		Perangkat Daerah Penanggung Jawab
										Target 2022	Pagu Indikatif	Lokasi	Sumber Dana	Prioritas			Target	Pagu Indikatif	
														Nasional	Daerah				
1	02	02	2.02	36	Investigasi Awal Kejadian Tidak Diharapkan (Kejadian Ikutan Pasca Imunisasi dan Pemberian Obat Massal)	Jumlah kejadian KIPI serius yang dikonfirmasi Jumlah kejadian KIPI serius yang dilakukan investigasi Jumlah kejadian KIPI serius yang ditangani	100 % 100 % 100 %			100 % 100 % 100 %	0	Kab. Sidoarjo, Taman, Sambibulu Kab. Sidoarjo, Taman, Bringinbendo Kab. Sidoarjo, Taman, Sidodadi Kab. Sidoarjo, Taman, Kramatjegu Kab. Sidoarjo, Taman, Trosobo Kab. Sidoarjo, Taman, Pertapanmaduretno Kab. Sidoarjo, Taman, Gilang Kab. Sidoarjo, Taman, Tanjungsari Kab. Sidoarjo, Taman, Krembangan	[DANA KHUSUS] - DAK Non Fisik - BOKKB - BOK				100 % 100 % 100 %	0	Dinas Kesehatan
1	02	02	2.02	37	Pelaksanaan Kewaspadaan Dini dan Respon Wabah	Jumlah kasus yang dikonfirmasi laboratorium Jumlah kasus yang dilakukan penanggulangan sesuai dengan kondisi Jumlah kasus yang dilakukan penyelidikan epidemiologi Jumlah kasus yang dilakukan verivikasi data	4 kasus 4 kasus 4 kasus 4 kasus			4 kasus 4 kasus 4 kasus 4 kasus	0	Kab. Sidoarjo, Taman, Sambibulu Kab. Sidoarjo, Taman, Bringinbendo Kab. Sidoarjo, Taman, Sidodadi Kab. Sidoarjo, Taman, Kramatjegu Kab. Sidoarjo, Taman, Trosobo Kab. Sidoarjo, Taman, Pertapanmaduretno Kab. Sidoarjo, Taman, Gilang Kab. Sidoarjo, Taman, Tanjungsari Kab. Sidoarjo, Taman, Krembangan	[DANA KHUSUS] - DAK Non Fisik - BOKKB - BOK				4 kasus 4 kasus 4 kasus 4 kasus	0	Dinas Kesehatan

Penetapan Rencana Kerja Pemerintah Daerah (RKPD)
Kabupaten Sidoarjo
Tahun 2022

Kode					Urusan/ Bidang Urusan/ Program/ Kegiatan/ Sub Kegiatan	Indikator Program/ Kegiatan/ Sub Kegiatan	Target Akhir Periode RPJMD	Realisasi Capaian RKPD Tahun 2020	Prakiraan Capaian Target RKPD Tahun 2021	Capaian Kinerja dan Kerangka Pendanaan						Kelompok Sasaran	Prakiraan Maju Rencana Tahun 2023		Perangkat Daerah Penanggung Jawab
										Target 2022	Pagu Indikatif	Lokasi	Sumber Dana	Prioritas			Target	Pagu Indikatif	
														Nasional	Daerah				
1	**02**	**02**	2.04		**Penerbitan Izin Rumah Sakit Kelas C, D dan Fasilitas Pelayanan Kesehatan Tingkat Daerah Kabupaten/Kota**						**57,194,600**							**0**	
1	02	02	2.04	03	Peningkatan Mutu Pelayanan Fasilitas Kesehatan	Jumlah Fasilitas Kesehatan Primer yang dibina Jumlah Fasilitas Kesehatan Primer yang di monev Jumlah workshop terstandar yang diselenggarakan	19 faskes 19 faskes 4 kegiatan			19 faskes 19 faskes 4 kegiatan	57,194,600	Kab. Sidoarjo, Taman, Sambibulu Kab. Sidoarjo, Taman, Bringinbendo Kab. Sidoarjo, Taman, Sidodadi Kab. Sidoarjo, Taman, Kramatjegu Kab. Sidoarjo, Taman, Trosobo Kab. Sidoarjo, Taman, Pertapanmaduretno Kab. Sidoarjo, Taman, Gilang Kab. Sidoarjo, Taman, Tanjungsari Kab. Sidoarjo, Taman, Krembangan	[DANA UMUM] - PENDAPATAN ASLI DAERAH (PAD)				19 faskes 19 faskes 4 kegiatan	0	Dinas Kesehatan
1	**02**	**05**			**PROGRAM PEMBERDAYAAN MASYARAKAT BIDANG KESEHATAN**						**288,667,600**							**0**	
1	**02**	**05**	2.01		**Advokasi, Pemberdayaan, Kemitraan, Peningkatan Peran serta Masyarakat dan Lintas Sektor Tingkat Daerah Kabupaten/Kota**						**212,400,000**							**0**	

Penetapan Rencana Kerja Pemerintah Daerah (RKPD)
Kabupaten Sidoarjo
Tahun 2022

Kode					Urusan/ Bidang Urusan/ Program/ Kegiatan/ Sub Kegiatan	Indikator Program/ Kegiatan/ Sub Kegiatan	Target Akhir Periode RPJMD	Realisasi Capaian RKPD Tahun 2020	Prakiraan Capaian Target RKPD Tahun 2021	Capaian Kinerja dan Kerangka Pendanaan						Kelompok Sasaran	Prakiraan Maju Rencana Tahun 2023		Perangkat Daerah Penanggung Jawab
										Target 2022	Pagu Indikatif	Lokasi	Sumber Dana	Prioritas			Target	Pagu Indikatif	
														Nasional	Daerah				
1	02	05	2.01	01	Peningkatan Upaya Promosi Kesehatan, Advokasi, Kemitraan dan Pemberdayaan Masyarakat	Jumlah Dunia Usaha yang melaksanakan kemitraan Jumlah kegiatan advocasi mendorong Regulasi Kesehatan Tingkat Puskesmas yang dilaksanakan Jumlah Ormas yang melaksanakan kemitraan	4 Dunia Usaha 9 kegiatan 2 Ormas			4 Dunia Usaha 9 kegiatan 2 Ormas	212,400,000	Kab. Sidoarjo, Taman, Sambibulu Kab. Sidoarjo, Taman, Bringinbendo Kab. Sidoarjo, Taman, Sidodadi Kab. Sidoarjo, Taman, Kramatjegu Kab. Sidoarjo, Taman, Trosobo Kab. Sidoarjo, Taman, Pertapanmaduretno Kab. Sidoarjo, Taman, Gilang Kab. Sidoarjo, Taman, Tanjungsari Kab. Sidoarjo, Taman, Krembangan	[DANA KHUSUS] - PENDAPATAN ASLI DAERAH				4 Dunia Usaha 9 kegiatan 2 Ormas	0	Dinas Kesehatan
1	**02**	**05**	2.02		**Pelaksanaan Sehat dalam rangka Promotif Preventif Tingkat Daerah Kabupaten/Kota**						**76,267,600**								**0**	
1	02	05	2.02	01	Penyelenggaraan Promosi Kesehatan dan Gerakan Hidup Bersih dan Sehat	Frekuensi kegiatan promosi kesehatan (online dan offline) sebagai media penyebaraluasan informasi kesehatan yang dilaksanakan Jumlah kegiatan Promosi Kesehatan dan Gerakan Hidup Bersih dan Sehat yang dilaksanakan Jumlah promosi kesehatan (online dan offline) sebagai media penyebaraluasan informasi kesehatan yang dilaksanakan	300 kegiatan 50 kegiatan 10 kegiatan			300 kegiatan 50 kegiatan 10 kegiatan	76,267,600	Kab. Sidoarjo, Taman, Sambibulu Kab. Sidoarjo, Taman, Bringinbendo Kab. Sidoarjo, Taman, Sidodadi Kab. Sidoarjo, Taman, Kramatjegu Kab. Sidoarjo, Taman, Trosobo Kab. Sidoarjo, Taman, Pertapanmaduretno Kab. Sidoarjo, Taman, Gilang Kab. Sidoarjo, Taman, Tanjungsari Kab. Sidoarjo, Taman, Krembangan	[DANA UMUM] - PENDAPATAN ASLI DAERAH (PAD)				300 kegiatan 50 kegiatan 10 kegiatan	0	Dinas Kesehatan

Penetapan Rencana Kerja Pemerintah Daerah (RKPD)
Kabupaten Sidoarjo
Tahun 2022

Kode					Urusan/ Bidang Urusan/ Program/ Kegiatan/ Sub Kegiatan	Indikator Program/ Kegiatan/ Sub Kegiatan	Target Akhir Periode RPJMD	Realisasi Capaian RKPD Tahun 2020	Prakiraan Capaian Target RKPD Tahun 2021	Capaian Kinerja dan Kerangka Pendanaan						Kelompok Sasaran	Prakiraan Maju Rencana Tahun 2023		Perangkat Daerah Penanggung Jawab
										Target 2022	Pagu Indikatif	Lokasi	Sumber Dana	Prioritas			Target	Pagu Indikatif	
														Nasional	Daerah				
1					URUSAN PEMERINTAHAN WAJIB YANG BERKAITAN DENGAN PELAYANAN DASAR														
1	02				URUSAN PEMERINTAHAN BIDANG KESEHATAN						8,072,888,122							0	
1	02	01			PROGRAM PENUNJANG URUSAN PEMERINTAHAN DAERAH KABUPATEN/KOTA						4,318,615,249							0	
1	02	01	2.10		Peningkatan Pelayanan BLUD						4,318,615,249							0	
1	02	01	2.10	01	Pelayanan dan Penunjang Pelayanan BLUD	Jumlah sarana prasarana yang dipelihara Jumlah sarana prasarana yang disediakan Jumlah tenaga non ASN yang terfasilitasi	10 paket 10 paket 90 orang			10 paket 10 paket 90 orang	4,318,615,249	Kab. Sidoarjo, Krian, Kemasan Kab. Sidoarjo, Krian, Tambakkemerakan Kab. Sidoarjo, Krian, Krian Kab. Sidoarjo, Krian, Tropodo Kab. Sidoarjo, Krian, Sedenganmijen Kab. Sidoarjo, Krian, Katerungan Kab. Sidoarjo, Krian, Jerukgamping Kab. Sidoarjo, Krian, Gamping Kab. Sidoarjo, Krian, Terik Kab. Sidoarjo, Krian, Junwangi Kab. Sidoarjo, Krian, Terungkulon Kab. Sidoarjo, Krian, Terungwetan Kab. Sidoarjo, Krian, Jatikalang Kab. Sidoarjo, Krian, Kraton Kab. Sidoarjo, Krian, Sidomulyo	[DANA UMUM] - Pendapatan dari BLUD				10 paket 10 paket 90 orang	0	Dinas Kesehatan

Penetapan Rencana Kerja Pemerintah Daerah (RKPD)
Kabupaten Sidoarjo
Tahun 2022

Kode					Urusan/ Bidang Urusan/ Program/ Kegiatan/ Sub Kegiatan	Indikator Program/ Kegiatan/ Sub Kegiatan	Target Akhir Periode RPJMD	Realisasi Capaian RKPD Tahun 2020	Prakiraan Capaian Target RKPD Tahun 2021	Capaian Kinerja dan Kerangka Pendanaan						Kelompok Sasaran	Prakiraan Maju Rencana Tahun 2023		Perangkat Daerah Penanggung Jawab
										Target 2022	Pagu Indikatif	Lokasi	Sumber Dana	Prioritas			Target	Pagu Indikatif	
														Nasional	Daerah				
1	**02**	**02**			**PROGRAM PEMENUHAN UPAYA KESEHATAN PERORANGAN DAN UPAYA KESEHATAN MASYARAKAT**						**3,323,490,623**							**0**	
1	**02**	**02**	2.02		**Penyediaan Layanan Kesehatan untuk UKM dan UKP Rujukan Tingkat Daerah Kabupaten/Kota**						**3,275,065,623**							**0**	
1	02	02	2.02	01	Pengelolaan Pelayanan Kesehatan Ibu Hamil	Jumlah desa/kelurahan dengan kelas ibu hamil yang aktif Jumlah ibu hamil/bayi baru lahir yang mendapatkan buku KIA Jumlah ibu hamil / ibu nifas yang memanfaatkan rumah tunggu Jumlah Ibu Hamil komplikasi mendapatkan pemeriksaan kesehatan rujukan Jumlah Ibu hamil mendapatkan pelayanan kesehatan sesuai standar Jumlah Ibu hamil yang diinput ke software sicantik bumil Jumlah Rumah Tunggu Kelahiran (RTK) yang tersedia	15 desa 1562 orang 5 orang 312 orang 1562 orang 1562 orang 100 orang			15 desa 1562 orang 5 orang 312 orang 1562 orang 1562 orang 100 orang	171,350,000	Kab. Sidoarjo, Krian, Kemasan Kab. Sidoarjo, Krian, Tambakkemerakan Kab. Sidoarjo, Krian, Krian Kab. Sidoarjo, Krian, Tropodo Kab. Sidoarjo, Krian, Sedenganmijen Kab. Sidoarjo, Krian, Katerungan Kab. Sidoarjo, Krian, Jerukgamping Kab. Sidoarjo, Krian, Gamping Kab. Sidoarjo, Krian, Terik Kab. Sidoarjo, Krian, Junwangi Kab. Sidoarjo, Krian, Terungkulon Kab. Sidoarjo, Krian, Terungwetan Kab. Sidoarjo, Krian, Jatikalang Kab. Sidoarjo, Krian, Kraton Kab. Sidoarjo, Krian, Sidomulyo	[DANA KHUSUS] - PENDAPATAN ASLI DAERAH				15 desa 1562 orang 5 orang 312 orang 1562 orang 1562 orang 100 orang	0	Dinas Kesehatan

Penetapan Rencana Kerja Pemerintah Daerah (RKPD)
Kabupaten Sidoarjo
Tahun 2022

Kode					Urusan/ Bidang Urusan/ Program/ Kegiatan/ Sub Kegiatan	Indikator Program/ Kegiatan/ Sub Kegiatan	Target Akhir Periode RPJMD	Realisasi Capaian RKPD Tahun 2020	Prakiraan Capaian Target RKPD Tahun 2021	Capaian Kinerja dan Kerangka Pendanaan						Kelompok Sasaran	Prakiraan Maju Rencana Tahun 2023		Perangkat Daerah Penanggung Jawab
										Target 2022	Pagu Indikatif	Lokasi	Sumber Dana	Prioritas			Target	Pagu Indikatif	
														Nasional	Daerah				
1	02	02	2.02	02	Pengelolaan Pelayanan Kesehatan Ibu Bersalin	Jumlah ibu bersalin mendapat pelayanan kesehatan sesuai standar Jumlah Ibu bersalin risti yang dirujuk dan mendapatkan pelayanan kesehatan sesuai standar di fasyankes primer Jumlah ibu nifas mendapat pelayanan kesehatan sesuai standar Jumlah ibu nifas risti yang mendapatkan pelayanan sesuai standar Jumlah kegiatan Audit Maternal Perinatal (AMP) yang dilaksanakan	1491 orang 250 orang 300 orang 200 orang 100 %			1491 orang 250 orang 300 orang 200 orang 100 %	15,000,000	Kab. Sidoarjo, Krian, Kemasan Kab. Sidoarjo, Krian, Tambakkemerakan Kab. Sidoarjo, Krian, Krian Kab. Sidoarjo, Krian, Tropodo Kab. Sidoarjo, Krian, Sedenganmijen Kab. Sidoarjo, Krian, Katerungan Kab. Sidoarjo, Krian, Jerukgamping Kab. Sidoarjo, Krian, Gamping Kab. Sidoarjo, Krian, Terik Kab. Sidoarjo, Krian, Junwangi Kab. Sidoarjo, Krian, Terungkulon Kab. Sidoarjo, Krian, Terungwetan Kab. Sidoarjo, Krian, Jatikalang Kab. Sidoarjo, Krian, Kraton Kab. Sidoarjo, Krian, Sidomulyo	[DANA KHUSUS] - PENDAPATAN ASLI DAERAH				1491 orang 250 orang 300 orang 200 orang 100 %	0	Dinas Kesehatan

Penetapan Rencana Kerja Pemerintah Daerah (RKPD)
Kabupaten Sidoarjo
Tahun 2022

Kode					Urusan/ Bidang Urusan/ Program/ Kegiatan/ Sub Kegiatan	Indikator Program/ Kegiatan/ Sub Kegiatan	Target Akhir Periode RPJMD	Realisasi Capaian RKPD Tahun 2020	Prakiraan Capaian Target RKPD Tahun 2021	Capaian Kinerja dan Kerangka Pendanaan						Kelompok Sasaran	Prakiraan Maju Rencana Tahun 2023		Perangkat Daerah Penanggung Jawab
										Target 2022	Pagu Indikatif	Lokasi	Sumber Dana	Prioritas			Target	Pagu Indikatif	
														Nasional	Daerah				
1	02	02	2.02	03	Pengelolaan Pelayanan Kesehatan Bayi Baru Lahir	Jumlah bayi baru lahir (neonatal) risti yang mendapatkan rujukan kasus neonatal komplikasi Jumlah bayi baru lahir yang mendapat pelayanan sesuai standar Jumlah bayu baru lahir yang dipantau melalui pendekatan MTBM	213 bayi 1368 bayi 1488 bayi			213 bayi 1368 bayi 1488 bayi	35,000,000	Kab. Sidoarjo, Krian, Kemasan Kab. Sidoarjo, Krian, Tambakkemerakan Kab. Sidoarjo, Krian, Krian Kab. Sidoarjo, Krian, Tropodo Kab. Sidoarjo, Krian, Sedenganmijen Kab. Sidoarjo, Krian, Katerungan Kab. Sidoarjo, Krian, Jerukgamping Kab. Sidoarjo, Krian, Gamping Kab. Sidoarjo, Krian, Terik Kab. Sidoarjo, Krian, Junwangi Kab. Sidoarjo, Krian, Terungkulon Kab. Sidoarjo, Krian, Terungwetan Kab. Sidoarjo, Krian, Jatikalang Kab. Sidoarjo, Krian, Kraton Kab. Sidoarjo, Krian, Sidomulyo	[DANA KHUSUS] - DAK Non Fisik - BOKKB - BOK				213 bayi 1368 bayi 1488 bayi	0	Dinas Kesehatan

Penetapan Rencana Kerja Pemerintah Daerah (RKPD)
Kabupaten Sidoarjo
Tahun 2022

Kode					Urusan/ Bidang Urusan/ Program/ Kegiatan/ Sub Kegiatan	Indikator Program/ Kegiatan/ Sub Kegiatan	Target Akhir Periode RPJMD	Realisasi Capaian RKPD Tahun 2020	Prakiraan Capaian Target RKPD Tahun 2021	Capaian Kinerja dan Kerangka Pendanaan						Kelompok Sasaran	Prakiraan Maju Rencana Tahun 2023		Perangkat Daerah Penanggung Jawab
										Target 2022	Pagu Indikatif	Lokasi	Sumber Dana	Prioritas			Target	Pagu Indikatif	
														Nasional	Daerah				
1	02	02	2.02	04	Pengelolaan Pelayanan Kesehatan Balita	Jumlah anak balita sehat yang di screening tumbuh kembang Jumlah anak pra sekolah (60-7 bulan) yang mendapatkan pelayanan kesehatan sesuai standar (screening perkembangan dan DDTK) Jumlah anak prasekolah risti yang dirujuk ke fasyankes lanjutan Jumlah balita sakit yang mendapatkan pelayanan kesehatan di MTBS Jumlah balita yang mendapatkan pelayanan sesuai dengan standar	5690 anak 1457 anak 291 anak 1632 anak 7057 anak			5690 anak 1457 anak 291 anak 1632 anak 7057 anak	39,131,908	Kab. Sidoarjo, Krian, Kemasan Kab. Sidoarjo, Krian, Tambakkemerakan Kab. Sidoarjo, Krian, Krian Kab. Sidoarjo, Krian, Tropodo Kab. Sidoarjo, Krian, Sedenganmijen Kab. Sidoarjo, Krian, Katerungan Kab. Sidoarjo, Krian, Jerukgamping Kab. Sidoarjo, Krian, Gamping Kab. Sidoarjo, Krian, Terik Kab. Sidoarjo, Krian, Junwangi Kab. Sidoarjo, Krian, Terungkulon Kab. Sidoarjo, Krian, Terungwetan Kab. Sidoarjo, Krian, Jatikalang Kab. Sidoarjo, Krian, Kraton Kab. Sidoarjo, Krian, Sidomulyo	[DANA KHUSUS] - PENDAPATAN ASLI DAERAH				5690 anak 1457 anak 291 anak 1632 anak 7057 anak	0	Dinas Kesehatan

Penetapan Rencana Kerja Pemerintah Daerah (RKPD)
Kabupaten Sidoarjo
Tahun 2022

Kode					Urusan/ Bidang Urusan/ Program/ Kegiatan/ Sub Kegiatan	Indikator Program/ Kegiatan/ Sub Kegiatan	Target Akhir Periode RPJMD	Realisasi Capaian RKPD Tahun 2020	Prakiraan Capaian Target RKPD Tahun 2021	Capaian Kinerja dan Kerangka Pendanaan						Kelompok Sasaran	Prakiraan Maju Rencana Tahun 2023		Perangkat Daerah Penanggung Jawab
										Target 2022	Pagu Indikatif	Lokasi	Sumber Dana	Prioritas			Target	Pagu Indikatif	
														Nasional	Daerah				
1	02	02	2.02	05	Pengelolaan Pelayanan Kesehatan pada Usia Pendidikan Dasar	Jumlah anak remaja risti yang dirujuk ke fasyankes Jumlah anak usia pendidikan dasar diluar satuan pendidikan dasar (pondok pesantren, panti, LKSA, lapas/LPKA/Posyandu remaja) yang discreening/ penjaringan kesehatannya Jumlah anak usia pendidikan dasar yang mendapatkan pelayanan kesehatan sesuai standar (penjaringan/ skrinning kesehatan dan pemeriksaan kesehatan berkala) Jumlah anak usia pendidikan dasar yang risti dan dirujuk ke fasyankes Jumlah posyandu remaja yang ada di desa Jumlah remaja yang mendapat konseling kesehatan reproduksi Persentase puskesmas dengan PKPR	100 desa 100 orang 100 orang 100 orang 15 desa 100 orang 100 %			100 desa 100 orang 100 orang 100 orang 15 desa 100 orang 100 %	49,135,000	Kab. Sidoarjo, Krian, Kemasan Kab. Sidoarjo, Krian, Tambakkemerakan Kab. Sidoarjo, Krian, Krian Kab. Sidoarjo, Krian, Tropodo Kab. Sidoarjo, Krian, Sedenganmijen Kab. Sidoarjo, Krian, Katerungan Kab. Sidoarjo, Krian, Jerukgamping Kab. Sidoarjo, Krian, Gamping Kab. Sidoarjo, Krian, Terik Kab. Sidoarjo, Krian, Junwangi Kab. Sidoarjo, Krian, Terungkulon Kab. Sidoarjo, Krian, Terungwetan Kab. Sidoarjo, Krian, Jatikalang Kab. Sidoarjo, Krian, Kraton Kab. Sidoarjo, Krian, Sidomulyo	[DANA KHUSUS] - DAK Non Fisik - BOKKB - BOK				100 desa 100 orang 100 orang 100 orang 15 desa 100 orang 100 %	0	Dinas Kesehatan

Penetapan Rencana Kerja Pemerintah Daerah (RKPD)
Kabupaten Sidoarjo
Tahun 2022

Kode					Urusan/ Bidang Urusan/ Program/ Kegiatan/ Sub Kegiatan	Indikator Program/ Kegiatan/ Sub Kegiatan	Target Akhir Periode RPJMD	Realisasi Capaian RKPD Tahun 2020	Prakiraan Capaian Target RKPD Tahun 2021	Capaian Kinerja dan Kerangka Pendanaan						Kelompok Sasaran	Prakiraan Maju Rencana Tahun 2023		Perangkat Daerah Penanggung Jawab
										Target 2022	Pagu Indikatif	Lokasi	Sumber Dana	Prioritas			Target	Pagu Indikatif	
														Nasional	Daerah				
1	02	02	2.02	06	Pengelolaan Pelayanan Kesehatan pada Usia Produktif	Jumlah catin risti yang discreening dan dirujuk ke fasyankes lanjutan Jumlah Catin yang dilakukan screening dan pemberian imuniasai TT (P2PM SURVIM) Jumlah catin yang mendapatkan edukasi mengenai persiapan gizi seimbang untuk kehamilan mulai dari catin hingga ibu hamil Jumlah catin yang mendapatkan konseling kesehatan reproduksi Jumlah perempuan usia 30-50 tahun dilakukan deteksi dini penyakit kanker payudara dan serviks di FKTP (deteksi dini SADANIS dan Tes IVA) Jumlah Peserta KB aktif Jumlah Peserta KB dengan komplikasi dan efek samping yang ditangani	0 orang 398 orang 398 orang 398 orang 0 orang 10856 orang 397 orang			0 orang 398 orang 398 orang 398 orang 0 orang 10856 orang 397 orang	18,000,000	Kab. Sidoarjo, Krian, Kemasan Kab. Sidoarjo, Krian, Tambakkemerakan Kab. Sidoarjo, Krian, Krian Kab. Sidoarjo, Krian, Tropodo Kab. Sidoarjo, Krian, Sedenganmijen Kab. Sidoarjo, Krian, Katerungan Kab. Sidoarjo, Krian, Jerukgamping Kab. Sidoarjo, Krian, Gamping Kab. Sidoarjo, Krian, Terik Kab. Sidoarjo, Krian, Junwangi Kab. Sidoarjo, Krian, Terungkulon Kab. Sidoarjo, Krian, Terungwetan Kab. Sidoarjo, Krian, Jatikalang Kab. Sidoarjo, Krian, Kraton Kab. Sidoarjo, Krian, Sidomulyo	[DANA KHUSUS] - DAK Non Fisik - BOKKB - BOK				0 orang 398 orang 398 orang 398 orang 0 orang 10856 orang 397 orang	0	Dinas Kesehatan

Penetapan Rencana Kerja Pemerintah Daerah (RKPD)
Kabupaten Sidoarjo
Tahun 2022

Kode					Urusan/ Bidang Urusan/ Program/ Kegiatan/ Sub Kegiatan	Indikator Program/ Kegiatan/ Sub Kegiatan	Target Akhir Periode RPJMD	Realisasi Capaian RKPD Tahun 2020	Prakiraan Capaian Target RKPD Tahun 2021	Capaian Kinerja dan Kerangka Pendanaan						Kelompok Sasaran	Prakiraan Maju Rencana Tahun 2023		Perangkat Daerah Penanggung Jawab
										Target 2022	Pagu Indikatif	Lokasi	Sumber Dana	Prioritas			Target	Pagu Indikatif	
														Nasional	Daerah				
1	02	02	2.02	07	Pengelolaan Pelayanan Kesehatan pada Usia Lanjut	Jumlah usia lanjut > 60 tahun yang mendapatkan screening pelayanan kesehatan/ pemeriksaan kesehatan (P3G) meliputi pemeriksaan status mental, kognitif, dan tingkat kemandirian pada usia lanjut Jumlah usia lanjut yang sehat	10033 orang 5016 orang			10033 orang 5016 orang	87,082,015	Kab. Sidoarjo, Krian, Kemasan Kab. Sidoarjo, Krian, Tambakkemerakan Kab. Sidoarjo, Krian, Krian Kab. Sidoarjo, Krian, Tropodo Kab. Sidoarjo, Krian, Sedenganmijen Kab. Sidoarjo, Krian, Katerungan Kab. Sidoarjo, Krian, Jerukgamping Kab. Sidoarjo, Krian, Gamping Kab. Sidoarjo, Krian, Terik Kab. Sidoarjo, Krian, Junwangi Kab. Sidoarjo, Krian, Terungkulon Kab. Sidoarjo, Krian, Terungwetan Kab. Sidoarjo, Krian, Jatikalang Kab. Sidoarjo, Krian, Kraton Kab. Sidoarjo, Krian, Sidomulyo	[DANA KHUSUS] - PENDAPATAN ASLI DAERAH				10033 orang 5016 orang	0	Dinas Kesehatan

Penetapan Rencana Kerja Pemerintah Daerah (RKPD)
Kabupaten Sidoarjo
Tahun 2022

Kode					Urusan/ Bidang Urusan/ Program/ Kegiatan/ Sub Kegiatan	Indikator Program/ Kegiatan/ Sub Kegiatan	Target Akhir Periode RPJMD	Realisasi Capaian RKPD Tahun 2020	Prakiraan Capaian Target RKPD Tahun 2021	Capaian Kinerja dan Kerangka Pendanaan						Kelompok Sasaran	Prakiraan Maju Rencana Tahun 2023		Perangkat Daerah Penanggung Jawab
										Target 2022	Pagu Indikatif	Lokasi	Sumber Dana	Prioritas			Target	Pagu Indikatif	
														Nasional	Daerah				
1	02	02	2.02	08	Pengelolaan Pelayanan Kesehatan Penderita Hipertensi	Jumlah Desa/Kelurahan yang melaksanakan kegiatan POSBINDU PTM Jumlah kegiatan evaluasi pelaksanaan pelayanan hipertensi sesuai standar di fasilitas pelayanan kesehatan Jumlah pelayanan terpadu (Pandu) PTM Jumlah pembinaan pelayanan hipertensi sesuai standar terhadap petugas PTM Jumlah penderita hipertensi yang mendapatkan pelayanan kesehatan sesuai standar	15 desa 15 desa 15 pos 15 desa 0 orang			15 desa 15 desa 15 pos 15 desa 0 orang	5,750,000	Kab. Sidoarjo, Krian, Kemasan Kab. Sidoarjo, Krian, Tambakkemerakan Kab. Sidoarjo, Krian, Krian Kab. Sidoarjo, Krian, Tropodo Kab. Sidoarjo, Krian, Sedenganmijen Kab. Sidoarjo, Krian, Katerungan Kab. Sidoarjo, Krian, Jerukgamping Kab. Sidoarjo, Krian, Gamping Kab. Sidoarjo, Krian, Terik Kab. Sidoarjo, Krian, Junwangi Kab. Sidoarjo, Krian, Terungkulon Kab. Sidoarjo, Krian, Terungwetan Kab. Sidoarjo, Krian, Jatikalang Kab. Sidoarjo, Krian, Kraton Kab. Sidoarjo, Krian, Sidomulyo	[DANA KHUSUS] - DAK Non Fisik - BOKKB - BOK				15 desa 15 desa 15 pos 15 desa 0 orang	0	Dinas Kesehatan

Penetapan Rencana Kerja Pemerintah Daerah (RKPD)
Kabupaten Sidoarjo
Tahun 2022

Kode					Urusan/ Bidang Urusan/ Program/ Kegiatan/ Sub Kegiatan	Indikator Program/ Kegiatan/ Sub Kegiatan	Target Akhir Periode RPJMD	Realisasi Capaian RKPD Tahun 2020	Prakiraan Capaian Target RKPD Tahun 2021	Capaian Kinerja dan Kerangka Pendanaan						Kelompok Sasaran	Prakiraan Maju Rencana Tahun 2023		Perangkat Daerah Penanggung Jawab
										Target 2022	Pagu Indikatif	Lokasi	Sumber Dana	Prioritas			Target	Pagu Indikatif	
														Nasional	Daerah				
1	02	02	2.02	09	Pengelolaan Pelayanan Kesehatan Penderita Diabetes Melitus	Jumlah kegiatan evaluasi pelaksanaan pelayanan diabetes melitus sesuai standar di fasilitas pelayanan kesehatan Jumlah pembinaan pelayanan diabetes melitus terhadap petugas PTM Jumlah penderita diabetes melitus yang mendapatkan pelayanan kesehatan sesuai standar	15 desa 15 desa 0 orang			15 desa 15 desa 0 orang	41,850,000	Kab. Sidoarjo, Krian, Kemasan Kab. Sidoarjo, Krian, Tambakkemerakan Kab. Sidoarjo, Krian, Krian Kab. Sidoarjo, Krian, Tropodo Kab. Sidoarjo, Krian, Sedenganmijen Kab. Sidoarjo, Krian, Katerungan Kab. Sidoarjo, Krian, Jerukgamping Kab. Sidoarjo, Krian, Gamping Kab. Sidoarjo, Krian, Terik Kab. Sidoarjo, Krian, Junwangi Kab. Sidoarjo, Krian, Terungkulon Kab. Sidoarjo, Krian, Terungwetan Kab. Sidoarjo, Krian, Jatikalang Kab. Sidoarjo, Krian, Kraton Kab. Sidoarjo, Krian, Sidomulyo	[DANA KHUSUS] - DAK Non Fisik - BOKKB - BOK				15 desa 15 desa 0 orang	0	Dinas Kesehatan

Penetapan Rencana Kerja Pemerintah Daerah (RKPD)
Kabupaten Sidoarjo
Tahun 2022

Kode					Urusan/ Bidang Urusan/ Program/ Kegiatan/ Sub Kegiatan	Indikator Program/ Kegiatan/ Sub Kegiatan	Target Akhir Periode RPJMD	Realisasi Capaian RKPD Tahun 2020	Prakiraan Capaian Target RKPD Tahun 2021	Capaian Kinerja dan Kerangka Pendanaan						Kelompok Sasaran	Prakiraan Maju Rencana Tahun 2023		Perangkat Daerah Penanggung Jawab
										Target 2022	Pagu Indikatif	Lokasi	Sumber Dana	Prioritas			Target	Pagu Indikatif	
														Nasional	Daerah				
1	02	02	2.02	10	Pengelolaan Pelayanan Kesehatan Orang dengan Gangguan Jiwa Berat	Jumlah kegiatan evaluasi pelaksanaan pelayanan Kesehatan Orang dengan Gangguan Jiwa Berat sesuai standar di fasilitas pelayanan kesehatan Jumlah pembinaan pelayanan Kesehatan Orang dengan Gangguan Jiwa Berat terhadap petugas Kesehatan Jiwa Jumlah penderita Orang Dengan Gangguan Jiwa Berat yang mendapatkan pelayanan kesehatan sesuai standar	0 % 0 kali 173 orang			0 % 0 kali 173 orang	0	Kab. Sidoarjo, Krian, Kemasan Kab. Sidoarjo, Krian, Tambakkemerakan Kab. Sidoarjo, Krian, Krian Kab. Sidoarjo, Krian, Tropodo Kab. Sidoarjo, Krian, Sedenganmijen Kab. Sidoarjo, Krian, Katerungan Kab. Sidoarjo, Krian, Jerukgamping Kab. Sidoarjo, Krian, Gamping Kab. Sidoarjo, Krian, Terik Kab. Sidoarjo, Krian, Junwangi Kab. Sidoarjo, Krian, Terungkulon Kab. Sidoarjo, Krian, Terungwetan Kab. Sidoarjo, Krian, Jatikalang Kab. Sidoarjo, Krian, Kraton Kab. Sidoarjo, Krian, Sidomulyo	[DANA KHUSUS] - PENDAPATAN ASLI DAERAH				0 % 0 kali 173 orang	0	Dinas Kesehatan

Penetapan Rencana Kerja Pemerintah Daerah (RKPD)
Kabupaten Sidoarjo
Tahun 2022

Kode					Urusan/ Bidang Urusan/ Program/ Kegiatan/ Sub Kegiatan	Indikator Program/ Kegiatan/ Sub Kegiatan	Target Akhir Periode RPJMD	Realisasi Capaian RKPD Tahun 2020	Prakiraan Capaian Target RKPD Tahun 2021	Capaian Kinerja dan Kerangka Pendanaan						Kelompok Sasaran	Prakiraan Maju Rencana Tahun 2023		Perangkat Daerah Penanggung Jawab
										Target 2022	Pagu Indikatif	Lokasi	Sumber Dana	Prioritas			Target	Pagu Indikatif	
														Nasional	Daerah				
1	02	02	2.02	11	Pengelolaan Pelayanan Kesehatan Orang Terduga Tuberkulosis	Jumlah orang terduga TBC yang mendapatkan pelayanan sesuai standar Persentase Angka keberhasilan pengobatan TB Persentase CDR TB Persentase pasien pengobatan ulang yang diperiksa TCM Persentase pasien TB yang mengetahui status HIV Persentase penderita TB paru BTA Positif Persentase penemuan suspect penderita TB	100 orang 100 % 100 % 100 % 100 % 100 % 100 %			100 orang 100 % 100 % 100 % 100 % 100 % 100 %	27,637,500	Kab. Sidoarjo, Krian, Kemasan Kab. Sidoarjo, Krian, Tambakkemerakan Kab. Sidoarjo, Krian, Krian Kab. Sidoarjo, Krian, Tropodo Kab. Sidoarjo, Krian, Sedenganmijen Kab. Sidoarjo, Krian, Katerungan Kab. Sidoarjo, Krian, Jerukgamping Kab. Sidoarjo, Krian, Gamping Kab. Sidoarjo, Krian, Terik Kab. Sidoarjo, Krian, Junwangi Kab. Sidoarjo, Krian, Terungkulon Kab. Sidoarjo, Krian, Terungwetan Kab. Sidoarjo, Krian, Jatikalang Kab. Sidoarjo, Krian, Kraton Kab. Sidoarjo, Krian, Sidomulyo	[DANA KHUSUS] - DAK Non Fisik - BOKKB - BOK				100 orang 100 % 100 % 100 % 100 % 100 % 100 %	0	Dinas Kesehatan

Penetapan Rencana Kerja Pemerintah Daerah (RKPD)
Kabupaten Sidoarjo
Tahun 2022

Kode					Urusan/ Bidang Urusan/ Program/ Kegiatan/ Sub Kegiatan	Indikator Program/ Kegiatan/ Sub Kegiatan	Target Akhir Periode RPJMD	Realisasi Capaian RKPD Tahun 2020	Prakiraan Capaian Target RKPD Tahun 2021	Capaian Kinerja dan Kerangka Pendanaan						Kelompok Sasaran	Prakiraan Maju Rencana Tahun 2023		Perangkat Daerah Penanggung Jawab
										Target 2022	Pagu Indikatif	Lokasi	Sumber Dana	Prioritas			Target	Pagu Indikatif	
														Nasional	Daerah				
1	02	02	2.02	12	Pengelolaan Pelayanan Kesehatan Orang dengan Risiko Terinfeksi HIV	Jumlah orang dengan risiko terinfeksi HIV yang mendapatkan pelayanan sesuai standar pada tahun N	100 orang			100 orang	37,825,000	Kab. Sidoarjo, Krian, Kemasan Kab. Sidoarjo, Krian, Tambakkemerakan Kab. Sidoarjo, Krian, Krian Kab. Sidoarjo, Krian, Tropodo Kab. Sidoarjo, Krian, Sedenganmijen Kab. Sidoarjo, Krian, Katerungan Kab. Sidoarjo, Krian, Jerukgamping Kab. Sidoarjo, Krian, Gamping Kab. Sidoarjo, Krian, Terik Kab. Sidoarjo, Krian, Junwangi Kab. Sidoarjo, Krian, Terungkulon Kab. Sidoarjo, Krian, Terungwetan Kab. Sidoarjo, Krian, Jatikalang Kab. Sidoarjo, Krian, Kraton Kab. Sidoarjo, Krian, Sidomulyo	[DANA KHUSUS] - DAK Non Fisik - BOKKB - BOK				100 orang	0	Dinas Kesehatan

Penetapan Rencana Kerja Pemerintah Daerah (RKPD)
Kabupaten Sidoarjo
Tahun 2022

Kode					Urusan/ Bidang Urusan/ Program/ Kegiatan/ Sub Kegiatan	Indikator Program/ Kegiatan/ Sub Kegiatan	Target Akhir Periode RPJMD	Realisasi Capaian RKPD Tahun 2020	Prakiraan Capaian Target RKPD Tahun 2021	Capaian Kinerja dan Kerangka Pendanaan						Kelompok Sasaran	Prakiraan Maju Rencana Tahun 2023		Perangkat Daerah Penanggung Jawab
										Target 2022	Pagu Indikatif	Lokasi	Sumber Dana	Prioritas			Target	Pagu Indikatif	
														Nasional	Daerah				
1	02	02	2.02	13	Pengelolaan Pelayanan Kesehatan bagi Penduduk pada Kondisi Kejadian Luar Biasa (KLB)	Jumlah orang yang terdampak dan berisiko pada situasi KLB yang mendapat pelayanan kesehatan sesuai standar pada tahun N	100 orang			100 orang	0	Kab. Sidoarjo, Krian, Kemasan Kab. Sidoarjo, Krian, Tambakkemerakan Kab. Sidoarjo, Krian, Krian Kab. Sidoarjo, Krian, Tropodo Kab. Sidoarjo, Krian, Sedenganmijen Kab. Sidoarjo, Krian, Katerungan Kab. Sidoarjo, Krian, Jerukgamping Kab. Sidoarjo, Krian, Gamping Kab. Sidoarjo, Krian, Terik Kab. Sidoarjo, Krian, Junwangi Kab. Sidoarjo, Krian, Terungkulon Kab. Sidoarjo, Krian, Terungwetan Kab. Sidoarjo, Krian, Jatikalang Kab. Sidoarjo, Krian, Kraton Kab. Sidoarjo, Krian, Sidomulyo	[DANA KHUSUS] - DAK Non Fisik - BOKKB - BOK				100 orang	0	Dinas Kesehatan

Penetapan Rencana Kerja Pemerintah Daerah (RKPD)
Kabupaten Sidoarjo
Tahun 2022

Kode					Urusan/ Bidang Urusan/ Program/ Kegiatan/ Sub Kegiatan	Indikator Program/ Kegiatan/ Sub Kegiatan	Target Akhir Periode RPJMD	Realisasi Capaian RKPD Tahun 2020	Prakiraan Capaian Target RKPD Tahun 2021	Capaian Kinerja dan Kerangka Pendanaan						Kelompok Sasaran	Prakiraan Maju Rencana Tahun 2023		Perangkat Daerah Penanggung Jawab
										Target 2022	Pagu Indikatif	Lokasi	Sumber Dana	Prioritas			Target	Pagu Indikatif	
														Nasional	Daerah				
1	02	02	2.02	14	Pengelolaan Pelayanan Kesehatan bagi Penduduk Terdampak Krisis Kesehatan Akibat Bencana dan/atau Berpotensi Bencana	-	100 %			100 %	0	Kab. Sidoarjo, Krian, Kemasan Kab. Sidoarjo, Krian, Tambakkemerakan Kab. Sidoarjo, Krian, Krian Kab. Sidoarjo, Krian, Tropodo Kab. Sidoarjo, Krian, Sedenganmijen Kab. Sidoarjo, Krian, Katerungan Kab. Sidoarjo, Krian, Jerukgamping Kab. Sidoarjo, Krian, Gamping Kab. Sidoarjo, Krian, Terik Kab. Sidoarjo, Krian, Junwangi Kab. Sidoarjo, Krian, Terungkulon Kab. Sidoarjo, Krian, Terungwetan Kab. Sidoarjo, Krian, Jatikalang Kab. Sidoarjo, Krian, Kraton Kab. Sidoarjo, Krian, Sidomulyo	[DANA KHUSUS] - PENDAPATAN ASLI DAERAH				100 %	0	Dinas Kesehatan
1	02	02	2.02	15	Pengelolaan Pelayanan Kesehatan Gizi Masyarakat	Jumlah anak sekolah yang mendapatkan PMT pemulihan Jumlah baduta yang mendapatkan MPASI lokal . Jumlah balita gizi buruk yang dilacak dan mendapatkan PMT Jumlah balita yang dilakukan penimbangan serentak di posyandu pada bulan Februari dan Agustus Jumlah bumil anemi yang diperiksa dan	15 orang 0 orang 100 % 7032 orang 80 % 125 orang 100 % 100 % 100 % 100 % 72 paket 186 paket 186 paket 15 desa			15 orang 0 orang 100 % 7032 orang 80 % 125 orang 100 % 100 % 100 % 100 % 72 paket 186 paket 186 paket 15 desa	646,175,000	Kab. Sidoarjo, Krian, Kemasan Kab. Sidoarjo, Krian, Tambakkemerakan Kab. Sidoarjo, Krian, Krian Kab. Sidoarjo, Krian, Tropodo Kab. Sidoarjo, Krian, Sedenganmijen	[DANA KHUSUS] - PENDAPATAN ASLI DAERAH				15 orang 0 orang 100 % 7032 orang 80 % 125 orang 100 % 100 % 100 % 100 % 72 paket 186 paket 186 paket 15 desa	0	Dinas Kesehatan

							11237 orang 780 orang 10 orang			11237 orang 780 orang 10 orang		Kab. Sidoarjo, Krian, Keterangan					11237 orang 780 orang 10 orang		
	Kode		Urusan/ Bidang Urusan/ Program/ Kegiatan/ Sub Kegiatan	Indikator Program/ Kegiatan/ Sub Kegiatan	Target Akhir Periode RPJMD	Realisasi Capaian RKPD Tahun 2020	Prakiraan Capaian Target RKPD Tahun 2021	Target 2022	Pagu Indikatif	Lokasi	Sumber Dana	Prioritas		Kelompok Sasaran	Prakiraan Maju Rencana Tahun 2023		Perangkat Daerah Penanggung Jawab
												Nasional	Daerah		Target	Pagu Indikatif	
					85 % 25.2 % 100 % 80 % 100 %			85 % 25.2 % 100 % 80 % 100 %	Capaian Kinerja dan Kerangka Pendanaan	Kab. Sidoarjo, Krian, Jerukgamping Kab. Sidoarjo, Krian, Gamping					85 % 25.2 % 100 % 80 % 100 %		
				ditangani Jumlah Ibu hamil/ BUFAS yang mendapatkan PMT pemulihan Jumlah kasus gizi kurang (BGM Gakin) yang tertangani Jumlah paket gizi mikro untuk baduta stunting/BGM (800 anak x 2 paket) Jumlah paket PMT bagi Baduta/Balita dengan status KLB Gizi Buruk BB/PB atau BB/TB dengan Z-Score < -3 SD) 100% kasus KLB 0,1% balita di Timbang = 50 kasus x 90 HMAx 1 pt tahap Rehabilitasi Jumlah paket PMT bagi Baduta/Balita dengan status KLB Gizi Buruk BB/PB atau BB/TB dengan Z-Score < -3 SD) 100% kasus KLB 0,1% balita di Timbang = 50 kasus x 90 HMAx 1 pt tahap stabilisasi & Transisi Jumlah paket PMT bagi Baduta/Balita dengan status Pendek/stunting (PB/U atau TB/U Z-Score < -2 SD) Gakin 100% (dari 37% = 3450 anak x 90 HM x 1 pt Jumlah paket untuk pemberian PMT Pemulihan bagi Ibu Hamil/ibu nifas KEK Gakin 207 x 90 HM x 1 pt Jumlah paket untuk pemberian PMT Pemulihan balita Gizi Kurang Anak Sekolah 940 anak x 90 HM x 1 pt Jumlah paket untuk pemberian PMT Pemulihan balita Gizi Kurang pada Baduta, Balita BGM 267 anak x 90 HM x 1 pt Jumlah program edukasi / demonstrasi pada ibu baduta terkait pemberian MPASI sesuai tumbuh kembangnya 100% posyandu	60 %			60 %		Kab. Sidoarjo, Krian, Terik Kab. Sidoarjo, Krian, Junwangi Kab. Sidoarjo, Krian, Terungkulon Kab. Sidoarjo, Krian, Terungwetan Kab. Sidoarjo, Krian, Jatikalang Kab. Sidoarjo, Krian, Kraton Kab. Sidoarjo, Krian, Sidomulyo					60 %		

Penetapan Rencana Kerja Pemerintah Daerah (RKPD)
Kabupaten Sidoarjo
Tahun 2022

Kode	Urusan/ Bidang Urusan/ Program/ Kegiatan/ Sub Kegiatan	Indikator Program/ Kegiatan/ Sub Kegiatan	Target Akhir Periode RPJMD	Realisasi Capaian RKPD Tahun 2020	Prakiraan Capaian Target RKPD Tahun 2021	Capaian Kinerja dan Kerangka Pendanaan						Kelompok Sasaran	Prakiraan Maju Rencana Tahun 2023		Perangkat Daerah Penanggung Jawab
						Target 2022	Pagu Indikatif	Lokasi	Sumber Dana	Prioritas			Target	Pagu Indikatif	
										Nasional	Daerah				
		Jumlah remaja putri yang mendapat TTD Jumlah RT yang mengonsumsi garam beryodium Jumlah Usia lanjut yang mendapatkan PMT pemulihan Persentase balita kurus (BB/PB atau BB/TB) Persentase balita stunting (TB/U atau PB/U) Persentase balita stunting yang ditangani (TB/U atau PB/U) Persentase partisipasi masyarakat (D/S) kehadiran di posyandu Presentase ibu hamil yang mendapatkan tablet Fe 90 tablet Prosentasi keberhasilan penimbangan (N/D) di posyandu													

Penetapan Rencana Kerja Pemerintah Daerah (RKPD)
Kabupaten Sidoarjo
Tahun 2022

Kode					Urusan/ Bidang Urusan/ Program/ Kegiatan/ Sub Kegiatan	Indikator Program/ Kegiatan/ Sub Kegiatan	Target Akhir Periode RPJMD	Realisasi Capaian RKPD Tahun 2020	Prakiraan Capaian Target RKPD Tahun 2021	Capaian Kinerja dan Kerangka Pendanaan						Kelompok Sasaran	Prakiraan Maju Rencana Tahun 2023		Perangkat Daerah Penanggung Jawab
										Target 2022	Pagu Indikatif	Lokasi	Sumber Dana	Prioritas			Target	Pagu Indikatif	
														Nasional	Daerah				
1	02	02	2.02	16	Pengelolaan Pelayanan Kesehatan Kerja dan Olahraga	Jumlah pembinaan K3 di Puskesmas Jumlah Pos UKK aktif dengan kriteria madya, purnama, mandiri Prosentase anak sekolah SD kelas 4,5,6 mendapat pembinaan dan pemeriksaan kebugaran Prosentase Jamaah Haji mendapat pembinaan dan pemeriksaan kebugaran	100 orang 100 pos 100 orang 100 orang			100 orang 100 pos 100 orang 100 orang	92,850,000	Kab. Sidoarjo, Krian, Kemasan Kab. Sidoarjo, Krian, Tambakkemerakan Kab. Sidoarjo, Krian, Krian Kab. Sidoarjo, Krian, Tropodo Kab. Sidoarjo, Krian, Sedenganmijen Kab. Sidoarjo, Krian, Katerungan Kab. Sidoarjo, Krian, Jerukgamping Kab. Sidoarjo, Krian, Gamping Kab. Sidoarjo, Krian, Terik Kab. Sidoarjo, Krian, Junwangi Kab. Sidoarjo, Krian, Terungkulon Kab. Sidoarjo, Krian, Terungwetan Kab. Sidoarjo, Krian, Jatikalang Kab. Sidoarjo, Krian, Kraton Kab. Sidoarjo, Krian, Sidomulyo	[DANA KHUSUS] - DAK Non Fisik - BOKKB - BOK				100 orang 100 pos 100 orang 100 orang	0	Dinas Kesehatan

Penetapan Rencana Kerja Pemerintah Daerah (RKPD)
Kabupaten Sidoarjo
Tahun 2022

Kode					Urusan/ Bidang Urusan/ Program/ Kegiatan/ Sub Kegiatan	Indikator Program/ Kegiatan/ Sub Kegiatan	Target Akhir Periode RPJMD	Realisasi Capaian RKPD Tahun 2020	Prakiraan Capaian Target RKPD Tahun 2021	Capaian Kinerja dan Kerangka Pendanaan						Kelompok Sasaran	Prakiraan Maju Rencana Tahun 2023		Perangkat Daerah Penanggung Jawab
										Target 2022	Pagu Indikatif	Lokasi	Sumber Dana	Prioritas			Target	Pagu Indikatif	
														Nasional	Daerah				
1	02	02	2.02	17	Pengelolaan Pelayanan Kesehatan Lingkungan	Jumlah Desa ODF Jumlah fasyankes yang pengelolaan limbah medisnya sesuai standart Jumlah sarana kualitas air minum sesuai standart Jumlah TFU (Tempat Fasilitas Umum) yang memenuhi syarat kesehatan Prosentase pasar yang memenuhi syarat kesehatan (pasar sehat)	70 % 45 % 80 % 63 % 50 %			70 % 45 % 80 % 63 % 50 %	137,606,600	Kab. Sidoarjo, Krian, Kemasan Kab. Sidoarjo, Krian, Tambakkemerakan Kab. Sidoarjo, Krian, Krian Kab. Sidoarjo, Krian, Tropodo Kab. Sidoarjo, Krian, Sedenganmijen Kab. Sidoarjo, Krian, Katerungan Kab. Sidoarjo, Krian, Jerukgamping Kab. Sidoarjo, Krian, Gamping Kab. Sidoarjo, Krian, Terik Kab. Sidoarjo, Krian, Junwangi Kab. Sidoarjo, Krian, Terungkulon Kab. Sidoarjo, Krian, Terungwetan Kab. Sidoarjo, Krian, Jatikalang Kab. Sidoarjo, Krian, Kraton Kab. Sidoarjo, Krian, Sidomulyo	[DANA KHUSUS] - PENDAPATAN ASLI DAERAH				70 % 45 % 80 % 63 % 50 %	0	Dinas Kesehatan

Penetapan Rencana Kerja Pemerintah Daerah (RKPD)
Kabupaten Sidoarjo
Tahun 2022

Kode					Urusan/ Bidang Urusan/ Program/ Kegiatan/ Sub Kegiatan	Indikator Program/ Kegiatan/ Sub Kegiatan	Target Akhir Periode RPJMD	Realisasi Capaian RKPD Tahun 2020	Prakiraan Capaian Target RKPD Tahun 2021	Capaian Kinerja dan Kerangka Pendanaan						Kelompok Sasaran	Prakiraan Maju Rencana Tahun 2023		Perangkat Daerah Penanggung Jawab
										Target 2022	Pagu Indikatif	Lokasi	Sumber Dana	Prioritas			Target	Pagu Indikatif	
														Nasional	Daerah				
1	02	02	2.02	19	Pengelolaan Pelayanan Kesehatan Tradisional, Akupuntur, Asuhan Mandiri, dan Tradisional Lainnya	Jumlah Akupuntur melakukan Pelayanan Kesehatan (Tradisional Lainnya) yang dibina Jumlah Fasilitas Pelayanan Kesehatan Tradisional Berizin Jumlah Griya Sehat yang melakukan Pelayanan Kesehatan yang dibina Jumlah kelompok asuhan mandiri yang terbentuk Jumlah Panti Sehat Berkelompok yang Berizin Jumlah penyehat tradisional yang dibina Jumlah Puskesmas yang melakukan Pelayanan Kesehatan (Tradisional Lainnya) Dalam Gedung	10 tempat 10 tempat 10 tempat 5 kelompok 10 kelompok 100 orang 26 %			10 tempat 10 tempat 10 tempat 5 kelompok 10 kelompok 100 orang 26 %	8,662,500	Kab. Sidoarjo, Krian, Kemasan Kab. Sidoarjo, Krian, Tambakkemerakan Kab. Sidoarjo, Krian, Krian Kab. Sidoarjo, Krian, Tropodo Kab. Sidoarjo, Krian, Sedenganmijen Kab. Sidoarjo, Krian, Katerungan Kab. Sidoarjo, Krian, Jerukgamping Kab. Sidoarjo, Krian, Gamping Kab. Sidoarjo, Krian, Terik Kab. Sidoarjo, Krian, Junwangi Kab. Sidoarjo, Krian, Terungkulon Kab. Sidoarjo, Krian, Terungwetan Kab. Sidoarjo, Krian, Jatikalang Kab. Sidoarjo, Krian, Kraton Kab. Sidoarjo, Krian, Sidomulyo	[DANA KHUSUS] - PENDAPATAN ASLI DAERAH				10 tempat 10 tempat 10 tempat 5 kelompok 10 kelompok 100 orang 26 %	0	Dinas Kesehatan

Penetapan Rencana Kerja Pemerintah Daerah (RKPD)
Kabupaten Sidoarjo
Tahun 2022

Kode					Urusan/ Bidang Urusan/ Program/ Kegiatan/ Sub Kegiatan	Indikator Program/ Kegiatan/ Sub Kegiatan	Target Akhir Periode RPJMD	Realisasi Capaian RKPD Tahun 2020	Prakiraan Capaian Target RKPD Tahun 2021	Capaian Kinerja dan Kerangka Pendanaan						Kelompok Sasaran	Prakiraan Maju Rencana Tahun 2023		Perangkat Daerah Penanggung Jawab
										Target 2022	Pagu Indikatif	Lokasi	Sumber Dana	Prioritas			Target	Pagu Indikatif	
														Nasional	Daerah				
1	02	02	2.02	20	Pengelolaan Surveilans Kesehatan	Jumlah kasus di desiminasi Jumlah kasus di intervensi Jumlah kasus dilakukan analisa Jumlah kasus dilakukan surveilance Jumlah kasus diobservasi Persentase jamaah haji yang mendapatkan pelayanan kesehatan terstandar	100 % 100 % 100 % 100 % 100 % 100 %			100 % 100 % 100 % 100 % 100 % 100 %	80,450,000	Kab. Sidoarjo, Krian, Kemasan Kab. Sidoarjo, Krian, Tambakkemerakan Kab. Sidoarjo, Krian, Krian Kab. Sidoarjo, Krian, Tropodo Kab. Sidoarjo, Krian, Sedenganmijen Kab. Sidoarjo, Krian, Katerungan Kab. Sidoarjo, Krian, Jerukgamping Kab. Sidoarjo, Krian, Gamping Kab. Sidoarjo, Krian, Terik Kab. Sidoarjo, Krian, Junwangi Kab. Sidoarjo, Krian, Terungkulon Kab. Sidoarjo, Krian, Terungwetan Kab. Sidoarjo, Krian, Jatikalang Kab. Sidoarjo, Krian, Kraton Kab. Sidoarjo, Krian, Sidomulyo	[DANA KHUSUS] - PENDAPATAN ASLI DAERAH				100 % 100 % 100 % 100 % 100 % 100 %	0	Dinas Kesehatan

Penetapan Rencana Kerja Pemerintah Daerah (RKPD)
Kabupaten Sidoarjo
Tahun 2022

Kode					Urusan/ Bidang Urusan/ Program/ Kegiatan/ Sub Kegiatan	Indikator Program/ Kegiatan/ Sub Kegiatan	Target Akhir Periode RPJMD	Realisasi Capaian RKPD Tahun 2020	Prakiraan Capaian Target RKPD Tahun 2021	Capaian Kinerja dan Kerangka Pendanaan						Kelompok Sasaran	Prakiraan Maju Rencana Tahun 2023		Perangkat Daerah Penanggung Jawab
										Target 2022	Pagu Indikatif	Lokasi	Sumber Dana	Prioritas			Target	Pagu Indikatif	
														Nasional	Daerah				
1	02	02	2.02	21	Pengelolaan Pelayanan Kesehatan Orang dengan Masalah Kesehatan Jiwa (ODMK)	-	100 %			100 %	0	Kab. Sidoarjo, Krian, Kemasan Kab. Sidoarjo, Krian, Tambakkemerakan Kab. Sidoarjo, Krian, Krian Kab. Sidoarjo, Krian, Tropodo Kab. Sidoarjo, Krian, Sedenganmijen Kab. Sidoarjo, Krian, Katerungan Kab. Sidoarjo, Krian, Jerukgamping Kab. Sidoarjo, Krian, Gamping Kab. Sidoarjo, Krian, Terik Kab. Sidoarjo, Krian, Junwangi Kab. Sidoarjo, Krian, Terungkulon Kab. Sidoarjo, Krian, Terungwetan Kab. Sidoarjo, Krian, Jatikalang Kab. Sidoarjo, Krian, Kraton Kab. Sidoarjo, Krian, Sidomulyo	[DANA KHUSUS] - PENDAPATAN ASLI DAERAH				100 %	0	Dinas Kesehatan

Penetapan Rencana Kerja Pemerintah Daerah (RKPD)
Kabupaten Sidoarjo
Tahun 2022

Kode					Urusan/ Bidang Urusan/ Program/ Kegiatan/ Sub Kegiatan	Indikator Program/ Kegiatan/ Sub Kegiatan	Target Akhir Periode RPJMD	Realisasi Capaian RKPD Tahun 2020	Prakiraan Capaian Target RKPD Tahun 2021	Capaian Kinerja dan Kerangka Pendanaan						Kelompok Sasaran	Prakiraan Maju Rencana Tahun 2023		Perangkat Daerah Penanggung Jawab
										Target 2022	Pagu Indikatif	Lokasi	Sumber Dana	Prioritas			Target	Pagu Indikatif	
														Nasional	Daerah				
1	02	02	2.02	22	Pengelolaan Pelayanan Kesehatan Jiwa dan NAPZA	Jumlah pasien penyalahguna Napza yang mendapatkan pelayanan kesehatan di wilayah kerja Puskesmas Jumlah penderita ODGJ Berat yang ditemukan Jumlah penderita Orang Dengan Gangguan Jiwa Berat yang mendapatkan pelayanan kesehatan sesuai standar Jumlah penyuluhan tentang Napza	5 orang 173 orang 173 orang 20 %			5 orang 173 orang 173 orang 20 %	5,400,000	Kab. Sidoarjo, Krian, Kemasan Kab. Sidoarjo, Krian, Tambakkemerakan Kab. Sidoarjo, Krian, Krian Kab. Sidoarjo, Krian, Tropodo Kab. Sidoarjo, Krian, Sedenganmijen Kab. Sidoarjo, Krian, Katerungan Kab. Sidoarjo, Krian, Jerukgamping Kab. Sidoarjo, Krian, Gamping Kab. Sidoarjo, Krian, Terik Kab. Sidoarjo, Krian, Junwangi Kab. Sidoarjo, Krian, Terungkulon Kab. Sidoarjo, Krian, Terungwetan Kab. Sidoarjo, Krian, Jatikalang Kab. Sidoarjo, Krian, Kraton Kab. Sidoarjo, Krian, Sidomulyo	[DANA KHUSUS] - PENDAPATAN ASLI DAERAH				5 orang 173 orang 173 orang 20 %	0	Dinas Kesehatan

Penetapan Rencana Kerja Pemerintah Daerah (RKPD)
Kabupaten Sidoarjo
Tahun 2022

Kode					Urusan/ Bidang Urusan/ Program/ Kegiatan/ Sub Kegiatan	Indikator Program/ Kegiatan/ Sub Kegiatan	Target Akhir Periode RPJMD	Realisasi Capaian RKPD Tahun 2020	Prakiraan Capaian Target RKPD Tahun 2021	Capaian Kinerja dan Kerangka Pendanaan						Kelompok Sasaran	Prakiraan Maju Rencana Tahun 2023		Perangkat Daerah Penanggung Jawab
										Target 2022	Pagu Indikatif	Lokasi	Sumber Dana	Prioritas			Target	Pagu Indikatif	
														Nasional	Daerah				
1	02	02	2.02	23	Pengelolaan Upaya Kesehatan Khusus	Jumlah penduduk yang di deteksi dini gangguan indera Jumlah penemuan dan ditangani kasus serumen Jumlah penemuan kasus katarak Jumlah penemuan kasus penyakit telinga Jumlah penemuan kasus refraksi Persentase kunjungan ke posyandu terkait penyuluhan gigi dan mulut Persentase merokok penduduk usia 10-18 tahun Persentase PAUD dan TK yang mendapatkan penyuluhan kesehatan gigi dan mulut Persentase sekolah yang menerapkan Kawasan Tanpa Rokok (KTR) Rasio gigi tetap yang ditambal terhadap gigi tetap yang dicabut	100 % 100 % 100 % 100 % 100 % 100 % 100 % 100 % 100 % 100 %			100 % 100 % 100 % 100 % 100 % 100 % 100 % 100 % 100 % 100 %	18,250,000	Kab. Sidoarjo, Krian, Kemasan Kab. Sidoarjo, Krian, Tambakkemerakan Kab. Sidoarjo, Krian, Krian Kab. Sidoarjo, Krian, Tropodo Kab. Sidoarjo, Krian, Sedenganmijen Kab. Sidoarjo, Krian, Katerungan Kab. Sidoarjo, Krian, Jerukgamping Kab. Sidoarjo, Krian, Gamping Kab. Sidoarjo, Krian, Terik Kab. Sidoarjo, Krian, Junwangi Kab. Sidoarjo, Krian, Terungkulon Kab. Sidoarjo, Krian, Terungwetan Kab. Sidoarjo, Krian, Jatikalang Kab. Sidoarjo, Krian, Kraton Kab. Sidoarjo, Krian, Sidomulyo	[DANA KHUSUS] - DAK Non Fisik - BOKKB - BOK				100 % 100 % 100 % 100 % 100 % 100 % 100 % 100 % 100 % 100 %	0	Dinas Kesehatan
1	02	02	2.02	24	Pengelolaan Upaya Pengurangan Risiko Krisis Kesehatan dan Pasca Krisis Kesehatan	-	100 %			100 %	0	Kab. Sidoarjo, Krian, Semua Kelurahan	[DANA UMUM] - PENDAPATAN ASLI DAERAH (PAD)				100 %	0	Dinas Kesehatan

Penetapan Rencana Kerja Pemerintah Daerah (RKPD)
Kabupaten Sidoarjo
Tahun 2022

Kode					Urusan/ Bidang Urusan/ Program/ Kegiatan/ Sub Kegiatan	Indikator Program/ Kegiatan/ Sub Kegiatan	Target Akhir Periode RPJMD	Realisasi Capaian RKPD Tahun 2020	Prakiraan Capaian Target RKPD Tahun 2021	Capaian Kinerja dan Kerangka Pendanaan						Kelompok Sasaran	Prakiraan Maju Rencana Tahun 2023		Perangkat Daerah Penanggung Jawab
										Target 2022	Pagu Indikatif	Lokasi	Sumber Dana	Prioritas			Target	Pagu Indikatif	
														Nasional	Daerah				
						CFR DBD IR DBD Jumlah Balita dan anak sekolah yang mendapatkan albendazol Jumlah Balita diare yang diberi oralit Jumlah Balita diare yang diberi zinc Jumlah Ibu hamil mendapatkan skrening hepatitis Jumlah kasus malaria yang dilakukan PE dan diobati sesuai standar Jumlah layanan rehidrasi oral aktif (LROA) Jumlah pemeriksaan kontak dari kasus kusta baru Jumlah penderita TB tertangani sesuai standar Jumlah penemuan Diare pada Balita Jumlah penemuan pneumonia pada balita Jumlah populasi beresiko terinfeksi hepatitis mendapatkan skrening Persentase Angka Bebas Jentik (ABJ) Persentase kasus defaulter kusta Persentase kasus kusta yang dilakukan PFS secara rutin Persentase kegiatan PE kasus DBD Persentase kegiatan Satu Rumah Satu Jumantik (1 R 1 J) Desa/Kelurahan Persentase penderita baru pasca pengobatan dengan score kecacatannya tidak bertambah atau tetap Persentase RFT Penderita Kusta	100 % 100 %			100 % 100 %		Kab. Sidoarjo, Krian, Kemasan Kab. Sidoarjo, Krian, Tambakkemerakan Kab. Sidoarjo, Krian, Krian Kab. Sidoarjo, Krian, Tropodo Kab. Sidoarjo, Krian, Sedenganmijen Kab. Sidoarjo, Krian, Katerungan Kab. Sidoarjo, Krian, Jerukgamping Kab. Sidoarjo, Krian, Gamping Kab. Sidoarjo, Krian, Terik Kab. Sidoarjo, Krian, Junwangi Kab. Sidoarjo, Krian, Terungkulon Kab. Sidoarjo, Krian, Terungwetan Kab. Sidoarjo, Krian, Jatikalang Kab. Sidoarjo, Krian, Kraton Kab. Sidoarjo, Krian, Sidomulyo					
1	02	02	2.02	25	Pelayanan Kesehatan Penyakit Menular dan Tidak Menular						83,362,500		[DANA KHUSUS] - DAK Non Fisik - BOKKB - BOK				100 % 100 %	0	Dinas Kesehatan
1	02	02	2.02	26	Pengelolaan Jaminan Kesehatan Masyarakat	-	100 %			100 %	5,000,000	Kab. Sidoarjo, Krian, Semua Kelurahan	[DANA UMUM] - PENDAPATAN ASLI DAERAH (PAD)				100 %	0	Dinas Kesehatan
1	02	02	2.02	27	Deteksi Dini Penyalahgunaan NAPZA di Fasyankes dan Sekolah	-	100 %			100 %	0	Kab. Sidoarjo, Krian, Semua Kelurahan	[DANA UMUM] - PENDAPATAN ASLI DAERAH (PAD)				100 %	0	Dinas Kesehatan

Penetapan Rencana Kerja Pemerintah Daerah (RKPD)
Kabupaten Sidoarjo
Tahun 2022

Kode					Urusan/ Bidang Urusan/ Program/ Kegiatan/ Sub Kegiatan	Indikator Program/ Kegiatan/ Sub Kegiatan	Target Akhir Periode RPJMD	Realisasi Capaian RKPD Tahun 2020	Prakiraan Capaian Target RKPD Tahun 2021	Capaian Kinerja dan Kerangka Pendanaan						Kelompok Sasaran	Prakiraan Maju Rencana Tahun 2023		Perangkat Daerah Penanggung Jawab
										Target 2022	Pagu Indikatif	Lokasi	Sumber Dana	Prioritas			Target	Pagu Indikatif	
														Nasional	Daerah				
1	02	02	2.02	28	Pengambilan dan Pengiriman Spesimen Penyakit Potensial KLB ke Laboratorium Rujukan/Nasional	-	100 %			100 %	0	Kab. Sidoarjo, Krian, Semua Kelurahan	[DANA UMUM] - PENDAPATAN ASLI DAERAH (PAD)				100 %	0	Dinas Kesehatan
1	02	02	2.02	33	Operasional Pelayanan Puskesmas	Jumlah belanja modal yang disediakan Jumlah kendaraan dinas yang lunas pajaknya (STNK) Jumlah paket belanja jasa kantor terpenuhi (belanja paket jasa air, listrik, telepon, internet) Jumlah pemeliharaan gedung dan bangunan yang dilaksanakan Jumlah pemeliharaan peralatan dan mesin yang dilaksanakan Jumlah Pengelola keuangan dan pengelola BMD yang terbayar Jumlah tenaga pendukung yang terfasilitasi (tenaga kebersihan, sopir, penjaga dan tenaga pendukung lainnya) Prosentase BBM yang terpenuhi	0 paket 5 unit 7 paket 1 paket 0 paket 8 orang 19 orang 100 %			0 paket 5 unit 7 paket 1 paket 0 paket 8 orang 19 orang 100 %	1,669,547,600	Kab. Sidoarjo, Krian, Kemasan Kab. Sidoarjo, Krian, Tambakkemerakan Kab. Sidoarjo, Krian, Krian Kab. Sidoarjo, Krian, Tropodo Kab. Sidoarjo, Krian, Sedenganmijen Kab. Sidoarjo, Krian, Katerungan Kab. Sidoarjo, Krian, Jerukgamping Kab. Sidoarjo, Krian, Gamping Kab. Sidoarjo, Krian, Terik Kab. Sidoarjo, Krian, Junwangi Kab. Sidoarjo, Krian, Terungkulon Kab. Sidoarjo, Krian, Terungwetan Kab. Sidoarjo, Krian, Jatikalang Kab. Sidoarjo, Krian, Kraton Kab. Sidoarjo, Krian, Sidomulyo	[DANA UMUM] - PENDAPATAN ASLI DAERAH (PAD)				0 paket 5 unit 7 paket 1 paket 0 paket 8 orang 19 orang 100 %	0	Dinas Kesehatan
1	02	02	2.02	35	Pelaksanaan Akreditasi Fasilitas Kesehatan di Kabupaten/Kota	-	100 %			100 %	0	Kab. Sidoarjo, Krian, Semua Kelurahan					100 %	0	Dinas Kesehatan
1	02	02	2.02	36	Investigasi Awal Kejadian Tidak Diharapkan (Kejadian Ikutan Pasca Imunisasi dan Pemberian Obat Massal)	-	100 %			100 %	0	Kab. Sidoarjo, Krian, Semua Kelurahan	[DANA UMUM] - PENDAPATAN ASLI DAERAH (PAD)				100 %	0	Dinas Kesehatan

Penetapan Rencana Kerja Pemerintah Daerah (RKPD)
Kabupaten Sidoarjo
Tahun 2022

Kode					Urusan/ Bidang Urusan/ Program/ Kegiatan/ Sub Kegiatan	Indikator Program/ Kegiatan/ Sub Kegiatan	Target Akhir Periode RPJMD	Realisasi Capaian RKPD Tahun 2020	Prakiraan Capaian Target RKPD Tahun 2021	Capaian Kinerja dan Kerangka Pendanaan						Kelompok Sasaran	Prakiraan Maju Rencana Tahun 2023		Perangkat Daerah Penanggung Jawab
										Target 2022	Pagu Indikatif	Lokasi	Sumber Dana	Prioritas			Target	Pagu Indikatif	
														Nasional	Daerah				
1	02	02	2.02	37	Pelaksanaan Kewaspadaan Dini dan Respon Wabah	-	100 %			100 %	0	Kab. Sidoarjo, Krian, Semua Kelurahan	[DANA UMUM] - PENDAPATAN ASLI DAERAH (PAD)				100 %	0	Dinas Kesehatan
1	**02**	**02**	2.04		**Penerbitan Izin Rumah Sakit Kelas C, D dan Fasilitas Pelayanan Kesehatan Tingkat Daerah Kabupaten/Kota**						**48,425,000**							**0**	
1	02	02	2.04	03	Peningkatan Mutu Pelayanan Fasilitas Kesehatan	Jumlah Fasilitas Kesehatan Primer yang dibina Jumlah Fasilitas Kesehatan Primer yang di monev Jumlah individu dari keluarga rawan yang mendapat keperawatan kesehatan masyarakat (home care) Jumlah workshop terstandar yang diselenggarakan	15 faskes 15 faskes 100 % 2 kali			15 faskes 15 faskes 100 % 2 kali	48,425,000	Kab. Sidoarjo, Krian, Kemasan Kab. Sidoarjo, Krian, Tambakkemerakan Kab. Sidoarjo, Krian, Krian Kab. Sidoarjo, Krian, Tropodo Kab. Sidoarjo, Krian, Sedenganmijen Kab. Sidoarjo, Krian, Katerungan Kab. Sidoarjo, Krian, Jerukgamping Kab. Sidoarjo, Krian, Gamping Kab. Sidoarjo, Krian, Terik Kab. Sidoarjo, Krian, Junwangi Kab. Sidoarjo, Krian, Terungkulon Kab. Sidoarjo, Krian, Terungwetan Kab. Sidoarjo, Krian, Jatikalang Kab. Sidoarjo, Krian, Kraton Kab. Sidoarjo, Krian, Sidomulyo	[DANA KHUSUS] - PENDAPATAN ASLI DAERAH				15 faskes 15 faskes 100 % 2 kali	0	Dinas Kesehatan
1	**02**	**05**			**PROGRAM PEMBERDAYAAN MASYARAKAT BIDANG KESEHATAN**						**430,782,250**							**0**	

Penetapan Rencana Kerja Pemerintah Daerah (RKPD)
Kabupaten Sidoarjo
Tahun 2022

Kode					Urusan/ Bidang Urusan/ Program/ Kegiatan/ Sub Kegiatan	Indikator Program/ Kegiatan/ Sub Kegiatan	Target Akhir Periode RPJMD	Realisasi Capaian RKPD Tahun 2020	Prakiraan Capaian Target RKPD Tahun 2021	Capaian Kinerja dan Kerangka Pendanaan						Kelompok Sasaran	Prakiraan Maju Rencana Tahun 2023		Perangkat Daerah Penanggung Jawab
										Target 2022	Pagu Indikatif	Lokasi	Sumber Dana	Prioritas			Target	Pagu Indikatif	
														Nasional	Daerah				
1	**02**	**05**	2.01		**Advokasi, Pemberdayaan, Kemitraan, Peningkatan Peran serta Masyarakat dan Lintas Sektor Tingkat Daerah Kabupaten/Kota**						**276,600,000**							**0**	
1	02	05	2.01	01	Peningkatan Upaya Promosi Kesehatan, Advokasi, Kemitraan dan Pemberdayaan Masyarakat	-	100 %			100 %	276,600,000	Kab. Sidoarjo, Krian, Semua Kelurahan	[DANA KHUSUS] - PENDAPATAN ASLI DAERAH				100 %	0	Dinas Kesehatan
1	**02**	**05**	2.02		**Pelaksanaan Sehat dalam rangka Promotif Preventif Tingkat Daerah Kabupaten/Kota**						**154,182,250**							**0**	

Penetapan Rencana Kerja Pemerintah Daerah (RKPD)
Kabupaten Sidoarjo
Tahun 2022

Kode					Urusan/ Bidang Urusan/ Program/ Kegiatan/ Sub Kegiatan	Indikator Program/ Kegiatan/ Sub Kegiatan	Target Akhir Periode RPJMD	Realisasi Capaian RKPD Tahun 2020	Prakiraan Capaian Target RKPD Tahun 2021	Capaian Kinerja dan Kerangka Pendanaan						Kelompok Sasaran	Prakiraan Maju Rencana Tahun 2023		Perangkat Daerah Penanggung Jawab
										Target 2022	Pagu Indikatif	Lokasi	Sumber Dana	Prioritas			Target	Pagu Indikatif	
														Nasional	Daerah				
1	02	05	2.02	01	Penyelenggaraan Promosi Kesehatan dan Gerakan Hidup Bersih dan Sehat	Frekuensi kegiatan promosi kesehatan (online dan offline) sebagai media penyebarluasan informasi kesehatan yang dilaksanakan Jumlah kegiatan Promosi Kesehatan dan Gerakan Hidup Bersih dan Sehat yang dilaksanakan Jumlah promosi kesehatan (online dan offline) sebagai media penyebarluasan informasi kesehatan yang dilaksanakan	365 kali 12 kali 12 kali			365 kali 12 kali 12 kali	154,182,250	Kab. Sidoarjo, Krian, Kemasan Kab. Sidoarjo, Krian, Tambakkemerakan Kab. Sidoarjo, Krian, Krian Kab. Sidoarjo, Krian, Tropodo Kab. Sidoarjo, Krian, Sedenganmijen Kab. Sidoarjo, Krian, Katerungan Kab. Sidoarjo, Krian, Jerukgamping Kab. Sidoarjo, Krian, Gamping Kab. Sidoarjo, Krian, Terik Kab. Sidoarjo, Krian, Junwangi Kab. Sidoarjo, Krian, Terungkulon Kab. Sidoarjo, Krian, Terungwetan Kab. Sidoarjo, Krian, Jatikalang Kab. Sidoarjo, Krian, Kraton Kab. Sidoarjo, Krian, Sidomulyo	[DANA KHUSUS] - PENDAPATAN ASLI DAERAH				365 kali 12 kali 12 kali	0	Dinas Kesehatan
1					**URUSAN PEMERINTAHAN WAJIB YANG BERKAITAN DENGAN PELAYANAN DASAR**															
1	**02**				**URUSAN PEMERINTAHAN BIDANG KESEHATAN**						**5,064,270,013**							**0**	
1	**02**	**01**			**PROGRAM PENUNJANG URUSAN PEMERINTAHAN DAERAH KABUPATEN/KOTA**						**2,015,000,000**							**0**	
1	**02**	**01**	2.10		**Peningkatan Pelayanan BLUD**						**2,015,000,000**							**0**	

Penetapan Rencana Kerja Pemerintah Daerah (RKPD)
Kabupaten Sidoarjo
Tahun 2022

Kode					Urusan/ Bidang Urusan/ Program/ Kegiatan/ Sub Kegiatan	Indikator Program/ Kegiatan/ Sub Kegiatan	Target Akhir Periode RPJMD	Realisasi Capaian RKPD Tahun 2020	Prakiraan Capaian Target RKPD Tahun 2021	Capaian Kinerja dan Kerangka Pendanaan						Kelompok Sasaran	Prakiraan Maju Rencana Tahun 2023		Perangkat Daerah Penanggung Jawab
										Target 2022	Pagu Indikatif	Lokasi	Sumber Dana	Prioritas			Target	Pagu Indikatif	
														Nasional	Daerah				
1	02	01	2.10	01	Pelayanan dan Penunjang Pelayanan BLUD	Jumlah sarana prasarana yang dipelihara Jumlah sarana prasarana yang disediakan Jumlah tenaga non ASN yang terfasilitasi	4 paket 5 paket 100 persen			4 paket 5 paket 100 persen	2,015,000,000	Kab. Sidoarjo, Krian, Keboharan Kab. Sidoarjo, Krian, Ponokawan Kab. Sidoarjo, Krian, Sidomojo Kab. Sidoarjo, Krian, Tempel Kab. Sidoarjo, Krian, Watugolong Kab. Sidoarjo, Krian, Barengkrajan Kab. Sidoarjo, Krian, Sidorejo	[DANA UMUM] - Pendapatan dari BLUD				4 paket 5 paket 100 persen	0	Dinas Kesehatan
1	**02**	**02**			**PROGRAM PEMENUHAN UPAYA KESEHATAN PERORANGAN DAN UPAYA KESEHATAN MASYARAKAT**						**2,807,894,813**								**0**	
1	**02**	**02**	2.02		**Penyediaan Layanan Kesehatan untuk UKM dan UKP Rujukan Tingkat Daerah Kabupaten/Kota**						**2,782,769,813**								**0**	
1	02	02	2.02	01	Pengelolaan Pelayanan Kesehatan Ibu Hamil	Jumlah desa/kelurahan dengan kelas ibu hamil yang aktif Jumlah ibu hamil/bayi baru lahir yang mendapatkan buku KIA Jumlah ibu hamil / ibu nifas yang memanfaatkan rumah tunggu Jumlah Ibu Hamil komplikasi mendapatkan pemeriksaan kesehatan rujukan Jumlah Ibu hamil mendapatkan pelayanan kesehatan sesuai standar Jumlah Ibu hamil yang diinput ke software sicantik bumil Jumlah Rumah Tunggu Kelahiran (RTK) yang tersedia	100 % 100 % 100 % 100 % 100 % 100 % 100 %			100 % 100 % 100 % 100 % 100 % 100 % 100 %	5,700,000	Kab. Sidoarjo, Krian, Keboharan Kab. Sidoarjo, Krian, Ponokawan Kab. Sidoarjo, Krian, Sidomojo Kab. Sidoarjo, Krian, Tempel Kab. Sidoarjo, Krian, Watugolong Kab. Sidoarjo, Krian, Barengkrajan Kab. Sidoarjo, Krian, Sidorejo	[DANA UMUM] - PENDAPATAN ASLI DAERAH (PAD)				100 % 100 % 100 % 100 % 100 % 100 % 100 %	0	Dinas Kesehatan

Penetapan Rencana Kerja Pemerintah Daerah (RKPD)
Kabupaten Sidoarjo
Tahun 2022

Kode					Urusan/ Bidang Urusan/ Program/ Kegiatan/ Sub Kegiatan	Indikator Program/ Kegiatan/ Sub Kegiatan	Target Akhir Periode RPJMD	Realisasi Capaian RKPD Tahun 2020	Prakiraan Capaian Target RKPD Tahun 2021	Capaian Kinerja dan Kerangka Pendanaan						Kelompok Sasaran	Prakiraan Maju Rencana Tahun 2023		Perangkat Daerah Penanggung Jawab
										Target 2022	Pagu Indikatif	Lokasi	Sumber Dana	Prioritas			Target	Pagu Indikatif	
														Nasional	Daerah				
1	02	02	2.02	02	Pengelolaan Pelayanan Kesehatan Ibu Bersalin	- Jumlah ibu bersalin mendapat pelayanan kesehatan sesuai standar Jumlah Ibu bersalin risti yang dirujuk dan mendapatkan pelayanan kesehatan sesuai standar di fasyankes primer Jumlah ibu nifas mendapat pelayanan kesehatan sesuai standar Jumlah ibu nifas risti yang mendapatkan pelayanan sesuai standar Jumlah kegiatan Audit Maternal Perinatal (AMP) yang dilaksanakan	100 % 100 % 100 % 100 % 100 %			100 % 100 % 100 % 100 % 100 %	2,800,000	Kab. Sidoarjo, Krian, Keboharan Kab. Sidoarjo, Krian, Ponokawan Kab. Sidoarjo, Krian, Sidomojo Kab. Sidoarjo, Krian, Tempel Kab. Sidoarjo, Krian, Watugolong Kab. Sidoarjo, Krian, Barengkrajan Kab. Sidoarjo, Krian, Sidorejo	[DANA UMUM] - PENDAPATAN ASLI DAERAH (PAD)				100 % 100 % 100 % 100 % 100 %	0	Dinas Kesehatan
1	02	02	2.02	03	Pengelolaan Pelayanan Kesehatan Bayi Baru Lahir	Jumlah bayi baru lahir (neonatal) risti yang mendapatkan rujukan kasus neonatal komplikasi - Jumlah bayi baru lahir yang mendapat pelayanan sesuai standar Jumlah bayu baru lahir yang dipantau melalui pendekatan MTBM	100 % 100 % 100 %			100 % 100 % 100 %	3,400,000	Kab. Sidoarjo, Krian, Keboharan Kab. Sidoarjo, Krian, Ponokawan Kab. Sidoarjo, Krian, Sidomojo Kab. Sidoarjo, Krian, Tempel Kab. Sidoarjo, Krian, Watugolong Kab. Sidoarjo, Krian, Barengkrajan Kab. Sidoarjo, Krian, Sidorejo	[DANA KHUSUS] - Dana Transfer Khusus - Dana Alokasi Khusus Non Fisik				100 % 100 % 100 %	0	Dinas Kesehatan

Penetapan Rencana Kerja Pemerintah Daerah (RKPD)
Kabupaten Sidoarjo
Tahun 2022

Kode					Urusan/ Bidang Urusan/ Program/ Kegiatan/ Sub Kegiatan	Indikator Program/ Kegiatan/ Sub Kegiatan	Target Akhir Periode RPJMD	Realisasi Capaian RKPD Tahun 2020	Prakiraan Capaian Target RKPD Tahun 2021	Capaian Kinerja dan Kerangka Pendanaan						Kelompok Sasaran	Prakiraan Maju Rencana Tahun 2023		Perangkat Daerah Penanggung Jawab
										Target 2022	Pagu Indikatif	Lokasi	Sumber Dana	Prioritas			Target	Pagu Indikatif	
														Nasional	Daerah				
1	02	02	2.02	04	Pengelolaan Pelayanan Kesehatan Balita	Jumlah anak balita sehat yang di screening tumbuh kembang Jumlah anak pra sekolah (60-7 bulan) yang mendapatkan pelayanan kesehatan sesuai standar (screening perkembangan dan DDTK) Jumlah anak prasekolah risti yang dirujuk ke fasyankes lanjutan Jumlah balita sakit yang mendapatkan pelayanan kesehatan di MTBS Jumlah balita yang mendapatkan pelayanan sesuai dengan standar	100 % 100 % 100 % 100 % 100 %			100 % 100 % 100 % 100 % 100 %	32,841,500	Kab. Sidoarjo, Krian, Keboharan Kab. Sidoarjo, Krian, Ponokawan Kab. Sidoarjo, Krian, Sidomojo Kab. Sidoarjo, Krian, Tempel Kab. Sidoarjo, Krian, Watugolong Kab. Sidoarjo, Krian, Barengkrajan Kab. Sidoarjo, Krian, Sidorejo	[DANA UMUM] - PENDAPATAN ASLI DAERAH (PAD)				100 % 100 % 100 % 100 % 100 %	0	Dinas Kesehatan
1	02	02	2.02	05	Pengelolaan Pelayanan Kesehatan pada Usia Pendidikan Dasar	Jumlah anak remaja risti yang dirujuk ke fasyankes Jumlah anak usia pendidikan dasar diluar satuan pendidikan dasar (pondok pesantren, panti, LKSA, lapas/LPKA/Posyandu remaja) yang discreening/ penjaringan kesehatannya -Jumlah anak usia pendidikan dasar yang mendapatkan pelayanan kesehatan sesuai standar (penjaringan/ skrinning kesehatan dan pemeriksaan kesehatan berkala) Jumlah anak usia pendidikan dasar yang risti dan dirujuk ke fasyankes Jumlah posyandu remaja yang ada di desa Jumlah remaja yang mendapat konseling kesehatan reproduksi Persentase puskesmas dengan PKPR	100 % 100 % 100 % 100 % 100 % 100 % 100 % 100 %			100 % 100 % 100 % 100 % 100 % 100 % 100 % 100 %	29,850,000	Semua Kabupaten/Kota, Semua Kecamatan, Semua Kelurahan	[DANA KHUSUS] - Dana Transfer Khusus - Dana Alokasi Khusus Non Fisik				100 % 100 % 100 % 100 % 100 % 100 % 100 % 100 %	0	Dinas Kesehatan

Penetapan Rencana Kerja Pemerintah Daerah (RKPD)
Kabupaten Sidoarjo
Tahun 2022

Kode					Urusan/ Bidang Urusan/ Program/ Kegiatan/ Sub Kegiatan	Indikator Program/ Kegiatan/ Sub Kegiatan	Target Akhir Periode RPJMD	Realisasi Capaian RKPD Tahun 2020	Prakiraan Capaian Target RKPD Tahun 2021	Capaian Kinerja dan Kerangka Pendanaan						Kelompok Sasaran	Prakiraan Maju Rencana Tahun 2023		Perangkat Daerah Penanggung Jawab
										Target 2022	Pagu Indikatif	Lokasi	Sumber Dana	Prioritas			Target	Pagu Indikatif	
														Nasional	Daerah				
1	02	02	2.02	06	Pengelolaan Pelayanan Kesehatan pada Usia Produktif	Jumlah catin risti yang discreening dan dirujuk ke fasyankes lanjutan Jumlah Catin yang dilakukan screening dan pemberian imuniasai TT (P2PM SURVIM) Jumlah catin yang mendapatkan edukasi mengenai persiapan gizi seimbang untuk kehamilan mulai dari catin hingga ibu hamil Jumlah catin yang mendapatkan konseling kesehatan reproduksi Jumlah perempuan usia 30-50 tahun dilakukan deteksi dini penyakit kanker payudara dan serviks di FKTP (deteksi dini SADANIS dan Tes IVA) Jumlah Peserta KB aktif Jumlah Peserta KB dengan komplikasi dan efek samping yang ditangani	100 % 100 % 100 % 100 % 100 % 100 % 100 %			100 % 100 % 100 % 100 % 100 % 100 % 100 %	19,496,610	Kab. Sidoarjo, Krian, Keboharan Kab. Sidoarjo, Krian, Ponokawan Kab. Sidoarjo, Krian, Sidomojo Kab. Sidoarjo, Krian, Tempel Kab. Sidoarjo, Krian, Watugolong Kab. Sidoarjo, Krian, Barengkrajan Kab. Sidoarjo, Krian, Sidorejo	[DANA KHUSUS] - Dana Transfer Khusus - Dana Alokasi Khusus Non Fisik				100 % 100 % 100 % 100 % 100 % 100 % 100 %	0	Dinas Kesehatan
1	02	02	2.02	07	Pengelolaan Pelayanan Kesehatan pada Usia Lanjut	Jumlah usia lanjut > 60 tahun yang mendapatkan screening pelayanan kesehatan/ pemeriksaan kesehatan (P3G) meliputi pemeriksaan status mental, kognitif, dan tingkat kemandirian pada usia lanjut Jumlah usia lanjut yang sehat	100 % 100 %			100 % 100 %	67,450,000	Kab. Sidoarjo, Krian, Keboharan Kab. Sidoarjo, Krian, Ponokawan Kab. Sidoarjo, Krian, Sidomojo Kab. Sidoarjo, Krian, Tempel Kab. Sidoarjo, Krian, Watugolong Kab. Sidoarjo, Krian, Barengkrajan Kab. Sidoarjo, Krian, Sidorejo	[DANA UMUM] - PENDAPATAN ASLI DAERAH (PAD)				100 % 100 %	0	Dinas Kesehatan

Penetapan Rencana Kerja Pemerintah Daerah (RKPD)
Kabupaten Sidoarjo
Tahun 2022

Kode					Urusan/ Bidang Urusan/ Program/ Kegiatan/ Sub Kegiatan	Indikator Program/ Kegiatan/ Sub Kegiatan	Target Akhir Periode RPJMD	Realisasi Capaian RKPD Tahun 2020	Prakiraan Capaian Target RKPD Tahun 2021	Capaian Kinerja dan Kerangka Pendanaan						Kelompok Sasaran	Prakiraan Maju Rencana Tahun 2023		Perangkat Daerah Penanggung Jawab
										Target 2022	Pagu Indikatif	Lokasi	Sumber Dana	Prioritas			Target	Pagu Indikatif	
														Nasional	Daerah				
1	02	02	2.02	08	Pengelolaan Pelayanan Kesehatan Penderita Hipertensi	Jumlah Desa/Kelurahan yang melaksanakan kegiatan POSBINDU PTM Jumlah kegiatan evaluasi pelaksanaan pelayanan hipertensi sesuai standar di fasilitas pelayanan kesehatan Jumlah pelayanan terpadu (Pandu) PTM Jumlah pembinaan pelayanan hipertensi sesuai standar terhadap petugas PTM Jumlah penderita hipertensi yang mendapatkan pelayanan kesehatan sesuai standar	100 % 100 % 100 % 100 % 100 %			100 % 100 % 100 % 100 % 100 %	0	Kab. Sidoarjo, Krian, Keboharan Kab. Sidoarjo, Krian, Ponokawan Kab. Sidoarjo, Krian, Sidomojo Kab. Sidoarjo, Krian, Tempel Kab. Sidoarjo, Krian, Watugolong Kab. Sidoarjo, Krian, Barengkrajan Kab. Sidoarjo, Krian, Sidorejo	[DANA KHUSUS] - Dana Transfer Khusus - Dana Alokasi Khusus Non Fisik				100 % 100 % 100 % 100 % 100 %	0	Dinas Kesehatan
1	02	02	2.02	09	Pengelolaan Pelayanan Kesehatan Penderita Diabetes Melitus	Jumlah kegiatan evaluasi pelaksanaan pelayanan diabetes melitus sesuai standar di fasilitas pelayanan kesehatan Jumlah pembinaan pelayanan diabetes melitus terhadap petugas PTM Jumlah penderita diabetes melitus yang mendapatkan pelayanan kesehatan sesuai standar Persentase obesitas pada penduduk usia > 8 tahun	100 % 100 % 100 % 100 %			100 % 100 % 100 % 100 %	0	Kab. Sidoarjo, Krian, Keboharan Kab. Sidoarjo, Krian, Ponokawan Kab. Sidoarjo, Krian, Sidomojo Kab. Sidoarjo, Krian, Tempel Kab. Sidoarjo, Krian, Watugolong Kab. Sidoarjo, Krian, Barengkrajan Kab. Sidoarjo, Krian, Sidorejo	[DANA KHUSUS] - Dana Transfer Khusus - Dana Alokasi Khusus Non Fisik				100 % 100 % 100 % 100 %	0	Dinas Kesehatan

Penetapan Rencana Kerja Pemerintah Daerah (RKPD)
Kabupaten Sidoarjo
Tahun 2022

Kode					Urusan/ Bidang Urusan/ Program/ Kegiatan/ Sub Kegiatan	Indikator Program/ Kegiatan/ Sub Kegiatan	Target Akhir Periode RPJMD	Realisasi Capaian RKPD Tahun 2020	Prakiraan Capaian Target RKPD Tahun 2021	Capaian Kinerja dan Kerangka Pendanaan						Kelompok Sasaran	Prakiraan Maju Rencana Tahun 2023		Perangkat Daerah Penanggung Jawab
										Target 2022	Pagu Indikatif	Lokasi	Sumber Dana	Prioritas			Target	Pagu Indikatif	
														Nasional	Daerah				
1	02	02	2.02	10	Pengelolaan Pelayanan Kesehatan Orang dengan Gangguan Jiwa Berat	Jumlah kegiatan evaluasi pelaksanaan pelayanan Kesehatan Orang dengan Gangguan Jiwa Berat sesuai standar di fasilitas pelayanan kesehatan Jumlah pembinaan pelayanan Kesehatan Orang dengan Gangguan Jiwa Berat terhadap petugas Kesehatan Jiwa Jumlah penderita Orang Dengan Gangguan Jiwa Berat yang mendapatkan pelayanan kesehatan sesuai standar	100 % 100 % 100 %			100 % 100 % 100 %	24,459,840	Kab. Sidoarjo, Krian, Keboharan Kab. Sidoarjo, Krian, Ponokawan Kab. Sidoarjo, Krian, Sidomojo Kab. Sidoarjo, Krian, Tempel Kab. Sidoarjo, Krian, Watugolong Kab. Sidoarjo, Krian, Barengkrajan Kab. Sidoarjo, Krian, Sidorejo	[DANA UMUM] - PENDAPATAN ASLI DAERAH (PAD)				100 % 100 % 100 %	0	Dinas Kesehatan
1	02	02	2.02	11	Pengelolaan Pelayanan Kesehatan Orang Terduga Tuberkulosis	Jumlah orang terduga TBC yang mendapatkan pelayanan sesuai standar Persentase Angka keberhasilan pengobatan TB Persentase CDR TB Persentase pasien pengobatan ulang yang diperiksa TCM Persentase pasien TB yang mengetahui status HIV Persentase penderita TB paru BTA Positif Persentase penemuan suspect penderita TB	100 % 100 % 100 % 100 % 100 % 100 % 100 %			100 % 100 % 100 % 100 % 100 % 100 % 100 %	15,421,150	Kab. Sidoarjo, Krian, Keboharan Kab. Sidoarjo, Krian, Ponokawan Kab. Sidoarjo, Krian, Sidomojo Kab. Sidoarjo, Krian, Tempel Kab. Sidoarjo, Krian, Watugolong Kab. Sidoarjo, Krian, Barengkrajan Kab. Sidoarjo, Krian, Sidorejo	[DANA KHUSUS] - Dana Transfer Khusus - Dana Alokasi Khusus Non Fisik				100 % 100 % 100 % 100 % 100 % 100 % 100 %	0	Dinas Kesehatan

Penetapan Rencana Kerja Pemerintah Daerah (RKPD)
Kabupaten Sidoarjo
Tahun 2022

Kode					Urusan/ Bidang Urusan/ Program/ Kegiatan/ Sub Kegiatan	Indikator Program/ Kegiatan/ Sub Kegiatan	Target Akhir Periode RPJMD	Realisasi Capaian RKPD Tahun 2020	Prakiraan Capaian Target RKPD Tahun 2021	Capaian Kinerja dan Kerangka Pendanaan						Kelompok Sasaran	Prakiraan Maju Rencana Tahun 2023		Perangkat Daerah Penanggung Jawab
										Target 2022	Pagu Indikatif	Lokasi	Sumber Dana	Prioritas			Target	Pagu Indikatif	
														Nasional	Daerah				
1	02	02	2.02	12	Pengelolaan Pelayanan Kesehatan Orang dengan Risiko Terinfeksi HIV	Jumlah orang dengan risiko terinfeksi HIV yang mendapatkan pelayanan sesuai standar pada tahun N	100 %			100 %	1,084,574	Kab. Sidoarjo, Krian, Keboharan Kab. Sidoarjo, Krian, Ponokawan Kab. Sidoarjo, Krian, Sidomojo Kab. Sidoarjo, Krian, Tempel Kab. Sidoarjo, Krian, Watugolong Kab. Sidoarjo, Krian, Barengkrajan Kab. Sidoarjo, Krian, Sidorejo	[DANA KHUSUS] - Dana Transfer Khusus - Dana Alokasi Khusus Non Fisik				100 %	0	Dinas Kesehatan
1	02	02	2.02	13	Pengelolaan Pelayanan Kesehatan bagi Penduduk pada Kondisi Kejadian Luar Biasa (KLB)	Jumlah orang yang terdampak dan berisiko pada situasi KLB yang mendapat pelayanan kesehatan sesuai standar pada tahun N	100 %			100 %	1,687,500	Kab. Sidoarjo, Krian, Keboharan Kab. Sidoarjo, Krian, Ponokawan Kab. Sidoarjo, Krian, Sidomojo Kab. Sidoarjo, Krian, Tempel Kab. Sidoarjo, Krian, Watugolong Kab. Sidoarjo, Krian, Barengkrajan Kab. Sidoarjo, Krian, Sidorejo	[DANA KHUSUS] - Dana Transfer Khusus - Dana Alokasi Khusus Non Fisik				100 %	0	Dinas Kesehatan

Penetapan Rencana Kerja Pemerintah Daerah (RKPD)
Kabupaten Sidoarjo
Tahun 2022

Kode					Urusan/ Bidang Urusan/ Program/ Kegiatan/ Sub Kegiatan	Indikator Program/ Kegiatan/ Sub Kegiatan	Target Akhir Periode RPJMD	Realisasi Capaian RKPD Tahun 2020	Prakiraan Capaian Target RKPD Tahun 2021	Capaian Kinerja dan Kerangka Pendanaan						Kelompok Sasaran	Prakiraan Maju Rencana Tahun 2023		Perangkat Daerah Penanggung Jawab
										Target 2022	Pagu Indikatif	Lokasi	Sumber Dana	Prioritas			Target	Pagu Indikatif	
														Nasional	Daerah				
1	02	02	2.02	14	Pengelolaan Pelayanan Kesehatan bagi Penduduk Terdampak Krisis Kesehatan Akibat Bencana dan/atau Berpotensi Bencana	Persentase penduduk terdampak krisis kesehatan akibat bencana dan/atau berpotensi bencana yang mendapatkan pelayanan kesehatan pada tahun N	100 %			100 %	6,000,000	Kab. Sidoarjo, Krian, Keboharan Kab. Sidoarjo, Krian, Ponokawan Kab. Sidoarjo, Krian, Sidomojo Kab. Sidoarjo, Krian, Tempel Kab. Sidoarjo, Krian, Watugolong Kab. Sidoarjo, Krian, Barengkrajan Kab. Sidoarjo, Krian, Sidorejo	[DANA UMUM] - PENDAPATAN ASLI DAERAH (PAD)				100 %	0	Dinas Kesehatan
1	02	02	2.02	15	Pengelolaan Pelayanan Kesehatan Gizi Masyarakat	Jumlah anak sekolah yang mendapatkan PMT pemulihan Jumlah baduta yang mendapatkan MPASI lokal . Jumlah balita gizi buruk yang dilacak dan mendapatkan PMT Jumlah balita yang dilakukan penimbangan serentak di posyandu pada bulan Februari dan Agustus Jumlah bumil anemi yang diperiksa dan ditangani Jumlah Ibu hamil/ BUFASyang mendapatkan PMT pemulihan Jumlah kasus gizi kurang (BGM Gakin) yang tertangani Jumlah paket gizi mikro untuk baduta stunting/BGM (800 anak x 2 paket) Jumlah paket PMT bagi Baduta/Balita dengan status KLB Gizi Buruk BB/PB atau BB/TB dengan Z-Score < -3 SD) 100% kasus KLB 0,1% balita di Timbang = 50 kasus x 90 HMAx 1 pt tahap Rehabilitasi Jumlah paket PMT bagi Baduta/Balita dengan status KLB Gizi Buruk	100 % 100 % 100 % 100 % 100 % 100 % 100 % 100 % 100 % 100 % 100 % 100 % 100 % 100 % 100 % 100 % 100 % 100 % 100 % 100 %			100 % 100 % 100 % 100 % 100 % 100 % 100 % 100 % 100 % 100 % 100 % 100 % 100 % 100 % 100 % 100 % 100 % 100 % 100 % 100 %	65,675,100	Kab. Sidoarjo, Krian, Keboharan Kab. Sidoarjo, Krian, Ponokawan Kab. Sidoarjo, Krian, Sidomojo Kab. Sidoarjo, Krian, Tempel Kab. Sidoarjo, Krian, Watugolong Kab. Sidoarjo, Krian, Barengkrajan Kab. Sidoarjo, Krian, Sidorejo	[DANA KHUSUS] - Dana Transfer Khusus - Dana Alokasi Khusus Non Fisik				100 % 100 % 100 % 100 % 100 % 100 % 100 % 100 % 100 % 100 % 100 % 100 % 100 % 100 % 100 % 100 % 100 % 100 % 100 % 100 %	0	Dinas Kesehatan

Penetapan Rencana Kerja Pemerintah Daerah (RKPD)
Kabupaten Sidoarjo
Tahun 2022

Kode	Urusan/ Bidang Urusan/ Program/ Kegiatan/ Sub Kegiatan	Indikator Program/ Kegiatan/ Sub Kegiatan	Target Akhir Periode RPJMD	Realisasi Capaian RKPD Tahun 2020	Prakiraan Capaian Target RKPD Tahun 2021	Capaian Kinerja dan Kerangka Pendanaan						Kelompok Sasaran	Prakiraan Maju Rencana Tahun 2023		Perangkat Daerah Penanggung Jawab
						Target 2022	Pagu Indikatif	Lokasi	Sumber Dana	Prioritas			Target	Pagu Indikatif	
										Nasional	Daerah				
		BB/PB atau BB/TB dengan Z-Score < -3 SD) 100% kasus KLB 0,1% balita di Timbang = 50 kasus x 90 HMAx 1 pt tahap stabilisasi & Transisi Jumlah paket PMT bagi Baduta/Balita dengan status Pendek/stunting (PB/U atau TB/U Z-Score < -2 SD) Gakin 100% (dari 37% = 3450 anak x 90 HM x 1 pt Jumlah paket untuk pemberian PMT Pemulihan bagi Ibu Hamil/ibu nifas KEK Gakin 207 x 90 HM x 1 pt Jumlah paket untuk pemberian PMT Pemulihan balita Gizi Kurang Anak Sekolah 940 anak x 90 HM x 1 pt Jumlah paket untuk pemberian PMT Pemulihan balita Gizi Kurang pada Baduta, Balita BGM 267 anak x 90 HM x 1 pt Jumlah program edukasi / demonstrasi pada ibu baduta terkait pemberian MPASI sesuai tumbuh kembangnya 100% posyandu Jumlah remaja putri yang mendapat TTD Jumlah RT yang mengonsumsi garam beryodium Jumlah Usia lanjut yang mendapatkan PMT pemulihan Persentase balita kurus (BB/PB atau BB/TB) Persentase balita stunting (TB/U atau PB/U) Persentase balita stunting yang ditangani (TB/U atau PB/U) Persentase partisipasi masyarakat (D/S) kehadiran di posyandu Presentase ibu hamil yang mendapatkan tablet Fe 90 tablet Prosentasi keberhasilan													

Penetapan Rencana Kerja Pemerintah Daerah (RKPD)
Kabupaten Sidoarjo
Tahun 2022

Kode					Urusan/ Bidang Urusan/ Program/ Kegiatan/ Sub Kegiatan	Indikator Program/ Kegiatan/ Sub Kegiatan	Target Akhir Periode RPJMD	Realisasi Capaian RKPD Tahun 2020	Prakiraan Capaian Target RKPD Tahun 2021	Capaian Kinerja dan Kerangka Pendanaan						Kelompok Sasaran	Prakiraan Maju Rencana Tahun 2023		Perangkat Daerah Penanggung Jawab
										Target 2022	Pagu Indikatif	Lokasi	Sumber Dana	Prioritas			Target	Pagu Indikatif	
														Nasional	Daerah				
						penimbangan (N/D) di posyandu													
1	02	02	2.02	16	Pengelolaan Pelayanan Kesehatan Kerja dan Olahraga	Jumlah pembinaan K3 di Puskesmas Jumlah Pos UKK aktif dengan kriteria madya, purnama, mandiri Prosentase anak sekolah SD kelas 4,5,6 mendapat pembinaan dan pemeriksaan kebugaran Prosentase Jamaah Haji mendapat pembinaan dan pemeriksaan kebugaran	100 % 100 % 100 % 100 %			100 % 100 % 100 % 100 %	19,687,500	Kab. Sidoarjo, Krian, Keboharan Kab. Sidoarjo, Krian, Ponokawan Kab. Sidoarjo, Krian, Sidomojo Kab. Sidoarjo, Krian, Tempel Kab. Sidoarjo, Krian, Watugolong Kab. Sidoarjo, Krian, Barengkrajan Kab. Sidoarjo, Krian, Sidorejo	[DANA KHUSUS] - Dana Transfer Khusus - Dana Alokasi Khusus Non Fisik				100 % 100 % 100 % 100 %	0	Dinas Kesehatan
1	02	02	2.02	17	Pengelolaan Pelayanan Kesehatan Lingkungan	Jumlah Desa ODF Jumlah fasyankes yang pengelolaan limbah medisnya sesuai standart Jumlah sarana kualitas air minum sesuai standart Jumlah TFU (Tempat Fasilitas Umum) yang memenuhi syarat kesehatan Prosentase pasar yang memenuhi syarat kesehatan (pasar sehat)	100 % 100 % 100 % 100 % 100 %			100 % 100 % 100 % 100 % 100 %	79,300,625	Kab. Sidoarjo, Krian, Keboharan Kab. Sidoarjo, Krian, Ponokawan Kab. Sidoarjo, Krian, Sidomojo Kab. Sidoarjo, Krian, Watugolong Kab. Sidoarjo, Krian, Barengkrajan Kab. Sidoarjo, Krian, Sidorejo	[DANA UMUM] - PENDAPATAN ASLI DAERAH (PAD)				100 % 100 % 100 % 100 % 100 %	0	Dinas Kesehatan

Penetapan Rencana Kerja Pemerintah Daerah (RKPD)
Kabupaten Sidoarjo
Tahun 2022

Kode					Urusan/ Bidang Urusan/ Program/ Kegiatan/ Sub Kegiatan	Indikator Program/ Kegiatan/ Sub Kegiatan	Target Akhir Periode RPJMD	Realisasi Capaian RKPD Tahun 2020	Prakiraan Capaian Target RKPD Tahun 2021	Capaian Kinerja dan Kerangka Pendanaan						Kelompok Sasaran	Prakiraan Maju Rencana Tahun 2023		Perangkat Daerah Penanggung Jawab
										Target 2022	Pagu Indikatif	Lokasi	Sumber Dana	Prioritas			Target	Pagu Indikatif	
														Nasional	Daerah				
1	02	02	2.02	19	Pengelolaan Pelayanan Kesehatan Tradisional, Akupuntur, Asuhan Mandiri, dan Tradisional Lainnya	Jumlah Akupuntur melakukan Pelayanan Kesehatan (Tradisional Lainnya) yang dibina Jumlah Fasilitas Pelayanan Kesehatan Tradisional Berizin Jumlah Griya Sehat yang melakukan Pelayanan Kesehatan yang dibina Jumlah kelompok asuhan mandiri yang terbentuk Jumlah Panti Sehat Berkelompok yang Berizin Jumlah penyehat tradisional yang dibina Jumlah Puskesmas yang melakukan Pelayanan Kesehatan (Tradisional Lainnya) Dalam Gedung	100 % 100 % 100 % 100 % 100 % 100 % 100 %			100 % 100 % 100 % 100 % 100 % 100 % 100 %	58,411,600	Kab. Sidoarjo, Krian, Keboharan Kab. Sidoarjo, Krian, Ponokawan Kab. Sidoarjo, Krian, Sidomojo Kab. Sidoarjo, Krian, Tempel Kab. Sidoarjo, Krian, Watugolong Kab. Sidoarjo, Krian, Barengkrajan Kab. Sidoarjo, Krian, Sidorejo	[DANA UMUM] - PENDAPATAN ASLI DAERAH (PAD)				100 % 100 % 100 % 100 % 100 % 100 % 100 %	0	Dinas Kesehatan
1	02	02	2.02	20	Pengelolaan Surveilans Kesehatan	Jumlah kasus di desiminasi Jumlah kasus di intervensi Jumlah kasus dilakukan analisa Jumlah kasus dilakukan surveilance Jumlah kasus diobservasi	100 % 100 % 100 % 100 % 100 %			100 % 100 % 100 % 100 % 100 %	1,750,000	Kab. Sidoarjo, Krian, Keboharan Kab. Sidoarjo, Krian, Ponokawan Kab. Sidoarjo, Krian, Sidomojo Kab. Sidoarjo, Krian, Tempel Kab. Sidoarjo, Krian, Watugolong Kab. Sidoarjo, Krian, Barengkrajan Kab. Sidoarjo, Krian, Sidorejo	[DANA UMUM] - PENDAPATAN ASLI DAERAH (PAD)				100 % 100 % 100 % 100 % 100 %	0	Dinas Kesehatan

Penetapan Rencana Kerja Pemerintah Daerah (RKPD)
Kabupaten Sidoarjo
Tahun 2022

Kode					Urusan/ Bidang Urusan/ Program/ Kegiatan/ Sub Kegiatan	Indikator Program/ Kegiatan/ Sub Kegiatan	Target Akhir Periode RPJMD	Realisasi Capaian RKPD Tahun 2020	Prakiraan Capaian Target RKPD Tahun 2021	Capaian Kinerja dan Kerangka Pendanaan						Kelompok Sasaran	Prakiraan Maju Rencana Tahun 2023		Perangkat Daerah Penanggung Jawab
										Target 2022	Pagu Indikatif	Lokasi	Sumber Dana	Prioritas			Target	Pagu Indikatif	
														Nasional	Daerah				
1	02	02	2.02	21	Pengelolaan Pelayanan Kesehatan Orang dengan Masalah Kesehatan Jiwa (ODMK)	Jumlah kegiatan evaluasi pelaksanaan pelayanan Kesehatan Orang dengan Masalah Kesehatan Jiwa (ODMK) sesuai standar di fasilitas pelayanan kesehatan Jumlah Orang dengan Masalah Kesehatan Jiwa (ODMK) yang mendapatkan pelayanan kesehatan sesuai standar Jumlah pembinaan pelayanan KesehatanOrang dengan Masalah Kesehatan Jiwa (ODMK) terhadap petugas Kesehatan Jiwa	100 % 100 % 100 %			100 % 100 % 100 %	2,814,650	Kab. Sidoarjo, Krian, Keboharan Kab. Sidoarjo, Krian, Ponokawan Kab. Sidoarjo, Krian, Sidomojo Kab. Sidoarjo, Krian, Tempel Kab. Sidoarjo, Krian, Watugolong Kab. Sidoarjo, Krian, Barengkrajan Kab. Sidoarjo, Krian, Sidorejo	[DANA UMUM] - PENDAPATAN ASLI DAERAH (PAD)				100 % 100 % 100 %	0	Dinas Kesehatan
1	02	02	2.02	22	Pengelolaan Pelayanan Kesehatan Jiwa dan NAPZA	Jumlah pasien penyalahguna Napza yang mendapatkan pelayanan kesehatan di wilayah kerja Puskesmas Jumlah penyuluhan tentang Napza	100 % 100 %			100 % 100 %	5,251,000	Kab. Sidoarjo, Krian, Keboharan Kab. Sidoarjo, Krian, Ponokawan Kab. Sidoarjo, Krian, Sidomojo Kab. Sidoarjo, Krian, Tempel Kab. Sidoarjo, Krian, Watugolong Kab. Sidoarjo, Krian, Barengkrajan Kab. Sidoarjo, Krian, Sidorejo	[DANA UMUM] - PENDAPATAN ASLI DAERAH (PAD)				100 % 100 %	0	Dinas Kesehatan

Penetapan Rencana Kerja Pemerintah Daerah (RKPD)
Kabupaten Sidoarjo
Tahun 2022

Kode					Urusan/ Bidang Urusan/ Program/ Kegiatan/ Sub Kegiatan	Indikator Program/ Kegiatan/ Sub Kegiatan	Target Akhir Periode RPJMD	Realisasi Capaian RKPD Tahun 2020	Prakiraan Capaian Target RKPD Tahun 2021	Capaian Kinerja dan Kerangka Pendanaan						Kelompok Sasaran	Prakiraan Maju Rencana Tahun 2023		Perangkat Daerah Penanggung Jawab
										Target 2022	Pagu Indikatif	Lokasi	Sumber Dana	Prioritas			Target	Pagu Indikatif	
														Nasional	Daerah				
1	02	02	2.02	23	Pengelolaan Upaya Kesehatan Khusus	Jumlah jamaah haji yang mendapatkan pelayanan kesehatan terstandar Jumlah kasus gigi yang dirujuk Jumlah kunjungan ke posyandu terkait penyuluhan gigi dan mulut Jumlah penduduk yang di deteksi dini gangguan indera Jumlah penemuan dan ditangani kasus serumen Jumlah penemuan kasus katarak Jumlah penemuan kasus penyakit telinga Jumlah penemuan kasus refraksi Jumlah populasi usia ≥ 5 tahun yang dilakukan deteksi dini faktor risiko PTM Persentase PAUD dan TK yang mendapatkan penyuluhan kesehatan gigi dan mulut	100 % 100 % 100 % 100 % 100 % 100 % 100 % 100 % 100 %			100 % 100 % 100 % 100 % 100 % 100 % 100 % 100 % 100 %	27,032,122	Kab. Sidoarjo, Krian, Keboharan Kab. Sidoarjo, Krian, Ponokawan Kab. Sidoarjo, Krian, Sidomojo Kab. Sidoarjo, Krian, Tempel Kab. Sidoarjo, Krian, Watugolong Kab. Sidoarjo, Krian, Barengkrajan Kab. Sidoarjo, Krian, Sidorejo	[DANA KHUSUS] - Dana Transfer Khusus - Dana Alokasi Khusus Non Fisik				100 % 100 % 100 % 100 % 100 % 100 % 100 % 100 % 100 %	0	Dinas Kesehatan
1	02	02	2.02	24	Pengelolaan Upaya Pengurangan Risiko Krisis Kesehatan dan Pasca Krisis Kesehatan	Jumlah Dokumen upaya pengurangan resiko krisis kesehatan dan pasca krisis kesehatan Jumlah sosialisasi dalam upaya pengurangan risiko krisis kesehatan dan pasca krisis kesehatan yang dilaksanakan Persentase Faskes yang memiliki kesiapan pengurangan resiko krisis kesehatan dan pasca krisis kesehatan	100 % 100 % 100 %			100 % 100 % 100 %	0	Kab. Sidoarjo, Krian, Keboharan Kab. Sidoarjo, Krian, Ponokawan Kab. Sidoarjo, Krian, Sidomojo Kab. Sidoarjo, Krian, Tempel Kab. Sidoarjo, Krian, Watugolong Kab. Sidoarjo, Krian, Barengkrajan Kab. Sidoarjo, Krian, Sidorejo	[DANA KHUSUS] - Dana Transfer Khusus - Dana Alokasi Khusus Non Fisik				100 % 100 % 100 %	0	Dinas Kesehatan

Penetapan Rencana Kerja Pemerintah Daerah (RKPD)
Kabupaten Sidoarjo
Tahun 2022

Kode					Urusan/ Bidang Urusan/ Program/ Kegiatan/ Sub Kegiatan	Indikator Program/ Kegiatan/ Sub Kegiatan	Target Akhir Periode RPJMD	Realisasi Capaian RKPD Tahun 2020	Prakiraan Capaian Target RKPD Tahun 2021	Capaian Kinerja dan Kerangka Pendanaan						Kelompok Sasaran	Prakiraan Maju Rencana Tahun 2023		Perangkat Daerah Penanggung Jawab
										Target 2022	Pagu Indikatif	Lokasi	Sumber Dana	Prioritas			Target	Pagu Indikatif	
														Nasional	Daerah				
1	02	02	2.02	25	Pelayanan Kesehatan Penyakit Menular dan Tidak Menular	CFR DBD IR DBD Jumlah Balita dan anak sekolah yang mendapatkan albendazol Jumlah Balita diare yang diberi oralit Jumlah Balita diare yang diberi zinc Jumlah Ibu hamil mendapatkan skrening hepatitis Jumlah kasus malaria yang dilakukan PE dan diobati sesuai standar Jumlah layanan rehidrasi oral aktif (LROA) Jumlah pemeriksaan kontak dari kasus kusta baru Jumlah penderita TB tertangani sesuai standar Jumlah penemuan Diare pada Balita Jumlah penemuan pneumonia pada balita Jumlah populasi beresiko terinfeksi hepatitis mendapatkan skrening Persentase Angka Bebas Jentik (ABJ) Persentase kasus defaulter kusta Persentase kasus kusta yang dilakukan PFS secara rutin Persentase kegiatan PE kasus DBD Persentase kegiatan Satu Rumah Satu Jumantik (1 R 1 J) Desa/Kelurahan Persentase penderita baru pasca pengobatan dengan score kecacatannya tidak bertambah atau tetap Persentase RFT Penderita Kusta	100 % 100 %			100 % 100 %	73,489,970	Kab. Sidoarjo, Krian, Keboharan Kab. Sidoarjo, Krian, Ponokawan Kab. Sidoarjo, Krian, Sidomojo Kab. Sidoarjo, Krian, Tempel Kab. Sidoarjo, Krian, Watugolong Kab. Sidoarjo, Krian, Barengkrajan Kab. Sidoarjo, Krian, Sidorejo	[DANA KHUSUS] - Dana Transfer Khusus - Dana Alokasi Khusus Non Fisik			100 % 100 %	0	Dinas Kesehatan

Penetapan Rencana Kerja Pemerintah Daerah (RKPD)
Kabupaten Sidoarjo
Tahun 2022

Kode					Urusan/ Bidang Urusan/ Program/ Kegiatan/ Sub Kegiatan	Indikator Program/ Kegiatan/ Sub Kegiatan	Target Akhir Periode RPJMD	Realisasi Capaian RKPD Tahun 2020	Prakiraan Capaian Target RKPD Tahun 2021	Capaian Kinerja dan Kerangka Pendanaan						Kelompok Sasaran	Prakiraan Maju Rencana Tahun 2023		Perangkat Daerah Penanggung Jawab
										Target 2022	Pagu Indikatif	Lokasi	Sumber Dana	Prioritas			Target	Pagu Indikatif	
														Nasional	Daerah				
1	02	02	2.02	26	Pengelolaan Jaminan Kesehatan Masyarakat	Jumlah penduduk yang dibayarkan jaminan kesehatannya Presentase penduduk yang mendapatkan Jaminan Kesehatan	100 % 100 %			100 % 100 %	0	Kab. Sidoarjo, Krian, Keboharan Kab. Sidoarjo, Krian, Ponokawan Kab. Sidoarjo, Krian, Sidomojo Kab. Sidoarjo, Krian, Tempel Kab. Sidoarjo, Krian, Watugolong Kab. Sidoarjo, Krian, Barengkrajan Kab. Sidoarjo, Krian, Sidorejo	[DANA UMUM] - PENDAPATAN ASLI DAERAH (PAD)				100 % 100 %	0	Dinas Kesehatan
1	02	02	2.02	27	Deteksi Dini Penyalahgunaan NAPZA di Fasyankes dan Sekolah	Jumlah orang yang dilakukan skrining Napza di wilayah kerja Puskesmas Jumlah sekolah yang menerapkan Kawasan Tanpa Rokok (KTR) Persentase merokok penduduk usia 0-8 tahun	100 % 100 % 100 %			100 % 100 % 100 %	0	Kab. Sidoarjo, Krian, Keboharan Kab. Sidoarjo, Krian, Ponokawan Kab. Sidoarjo, Krian, Sidomojo Kab. Sidoarjo, Krian, Tempel Kab. Sidoarjo, Krian, Watugolong Kab. Sidoarjo, Krian, Barengkrajan Kab. Sidoarjo, Krian, Sidorejo	[DANA KHUSUS] - Dana Transfer Khusus - Dana Alokasi Khusus Non Fisik				100 % 100 % 100 %	0	Dinas Kesehatan

Penetapan Rencana Kerja Pemerintah Daerah (RKPD)
Kabupaten Sidoarjo
Tahun 2022

Kode					Urusan/ Bidang Urusan/ Program/ Kegiatan/ Sub Kegiatan	Indikator Program/ Kegiatan/ Sub Kegiatan	Target Akhir Periode RPJMD	Realisasi Capaian RKPD Tahun 2020	Prakiraan Capaian Target RKPD Tahun 2021	Capaian Kinerja dan Kerangka Pendanaan						Kelompok Sasaran	Prakiraan Maju Rencana Tahun 2023		Perangkat Daerah Penanggung Jawab
										Target 2022	Pagu Indikatif	Lokasi	Sumber Dana	Prioritas			Target	Pagu Indikatif	
														Nasional	Daerah				
1	02	02	2.02	28	Pengambilan dan Pengiriman Spesimen Penyakit Potensial KLB ke Laboratorium Rujukan/Nasional	Jumlah spesimen kasus penyakit potensi wabah yang diambil spesimen Jumlah spesimen kasus penyakit potensi wabah yang dikirim ke Laboratorium Jumlah spesimen kasus penyakit potensi wabah yang positif yang diintervensi	100 % 100 % 100 %			100 % 100 % 100 %	0	Kab. Sidoarjo, Krian, Keboharan Kab. Sidoarjo, Krian, Ponokawan Kab. Sidoarjo, Krian, Sidomojo Kab. Sidoarjo, Krian, Tempel Kab. Sidoarjo, Krian, Watugolong Kab. Sidoarjo, Krian, Barengkrajan Kab. Sidoarjo, Krian, Sidorejo	[DANA KHUSUS] - Dana Transfer Khusus - Dana Alokasi Khusus Non Fisik				100 % 100 % 100 %	0	Dinas Kesehatan
1	02	02	2.02	33	Operasional Pelayanan Puskesmas	Jumlah belanja modal yang disediakan Jumlah kendaraan dinas yang lunas pajaknya (STNK) Jumlah paket belanja jasa kantor terpenuhi (belanja paket jasa air, listrik, telepon, internet) Jumlah pemeliharaan gedung dan bangunan yang dilaksanakan Jumlah pemeliharaan peralatan dan mesin yang dilaksanakan Jumlah Pengelola keuangan dan pengelola BMD yang terbayar Jumlah tenaga pendukung yang terfasilitasi (tenaga kebersihan, sopir, penjaga dan tenaga pendukung lainnya) Prosentase BBM yang terpenuhi	7 paket 4 unit 5 paket 1 paket 6 paket 11 orang 12 orang 100 persen			7 paket 4 unit 5 paket 1 paket 6 paket 11 orang 12 orang 100 persen	2,219,078,572	Kab. Sidoarjo, Krian, Keboharan Kab. Sidoarjo, Krian, Ponokawan Kab. Sidoarjo, Krian, Sidomojo Kab. Sidoarjo, Krian, Tempel Kab. Sidoarjo, Krian, Watugolong Kab. Sidoarjo, Krian, Barengkrajan Kab. Sidoarjo, Krian, Sidorejo	[DANA UMUM] - PENDAPATAN ASLI DAERAH (PAD)				7 paket 4 unit 5 paket 1 paket 6 paket 11 orang 12 orang 100 persen	0	Dinas Kesehatan

Penetapan Rencana Kerja Pemerintah Daerah (RKPD)
Kabupaten Sidoarjo
Tahun 2022

Kode					Urusan/ Bidang Urusan/ Program/ Kegiatan/ Sub Kegiatan	Indikator Program/ Kegiatan/ Sub Kegiatan	Target Akhir Periode RPJMD	Realisasi Capaian RKPD Tahun 2020	Prakiraan Capaian Target RKPD Tahun 2021	Capaian Kinerja dan Kerangka Pendanaan						Kelompok Sasaran	Prakiraan Maju Rencana Tahun 2023		Perangkat Daerah Penanggung Jawab
										Target 2022	Pagu Indikatif	Lokasi	Sumber Dana	Prioritas			Target	Pagu Indikatif	
														Nasional	Daerah				
1	02	02	2.02	35	Pelaksanaan Akreditasi Fasilitas Kesehatan di Kabupaten/Kota	Jumlah Fasilitas Kesehatan yang dimonev pasca akreditasi Jumlah fasyankes yang memenuhi syarat mengajukan akreditasi	100 % 100 %			100 % 100 %	0	Kab. Sidoarjo, Krian, Keboharan Kab. Sidoarjo, Krian, Ponokawan Kab. Sidoarjo, Krian, Sidomojo Kab. Sidoarjo, Krian, Tempel Kab. Sidoarjo, Krian, Watugolong Kab. Sidoarjo, Krian, Barengkrajan Kab. Sidoarjo, Krian, Sidorejo	[DANA UMUM] - PENDAPATAN ASLI DAERAH (PAD)				100 % 100 %	0	Dinas Kesehatan
1	02	02	2.02	36	Investigasi Awal Kejadian Tidak Diharapkan (Kejadian Ikutan Pasca Imunisasi dan Pemberian Obat Massal)	Jumlah kejadian KIPI serius yang dikonfirmasi Jumlah kejadian KIPI serius yang dilakukan investigasi Jumlah kejadian KIPI serius yang ditangani	100 % 100 % 100 %			100 % 100 % 100 %	17,500,000	Kab. Sidoarjo, Krian, Keboharan Kab. Sidoarjo, Krian, Ponokawan Kab. Sidoarjo, Krian, Sidomojo Kab. Sidoarjo, Krian, Tempel Kab. Sidoarjo, Krian, Watugolong Kab. Sidoarjo, Krian, Barengkrajan Kab. Sidoarjo, Krian, Sidorejo	[DANA KHUSUS] - Dana Transfer Khusus - Dana Alokasi Khusus Non Fisik				100 % 100 % 100 %	0	Dinas Kesehatan

Penetapan Rencana Kerja Pemerintah Daerah (RKPD)
Kabupaten Sidoarjo
Tahun 2022

Kode					Urusan/ Bidang Urusan/ Program/ Kegiatan/ Sub Kegiatan	Indikator Program/ Kegiatan/ Sub Kegiatan	Target Akhir Periode RPJMD	Realisasi Capaian RKPD Tahun 2020	Prakiraan Capaian Target RKPD Tahun 2021	Capaian Kinerja dan Kerangka Pendanaan						Kelompok Sasaran	Prakiraan Maju Rencana Tahun 2023		Perangkat Daerah Penanggung Jawab
										Target 2022	Pagu Indikatif	Lokasi	Sumber Dana	Prioritas			Target	Pagu Indikatif	
														Nasional	Daerah				
1	02	02	2.02	37	Pelaksanaan Kewaspadaan Dini dan Respon Wabah	Jumlah kasus yang dikonfirmasi laboratorium Jumlah kasus yang dilakukan penanggulangan sesuai dengan kondisi Jumlah kasus yang dilakukan penyelidikan epidemiologi Jumlah kasus yang dilakukan verivikasi data	100 % 100 % 100 % 100 %			100 % 100 % 100 % 100 %	2,587,500	Kab. Sidoarjo, Krian, Keboharan Kab. Sidoarjo, Krian, Ponokawan Kab. Sidoarjo, Krian, Sidomojo Kab. Sidoarjo, Krian, Tempel Kab. Sidoarjo, Krian, Watugolong Kab. Sidoarjo, Krian, Barengkrajan Kab. Sidoarjo, Krian, Sidorejo	[DANA KHUSUS] - Dana Transfer Khusus - Dana Alokasi Khusus Non Fisik				100 % 100 % 100 % 100 %	0	Dinas Kesehatan
1	**02**	**02**	2.03		**Penyelenggaraan Sistem Informasi Kesehatan secara Terintegrasi**						**0**							**0**	
1	02	02	2.03	01	Pengelolaan Data dan Informasi Kesehatan	Jumlah Sistem Informasi Kesehatan yang dikelola	100 %			100 %	0	Kab. Sidoarjo, Krian, Keboharan Kab. Sidoarjo, Krian, Ponokawan Kab. Sidoarjo, Krian, Sidomojo Kab. Sidoarjo, Krian, Tempel Kab. Sidoarjo, Krian, Watugolong Kab. Sidoarjo, Krian, Barengkrajan Kab. Sidoarjo, Krian, Sidorejo	[DANA UMUM] - PENDAPATAN ASLI DAERAH (PAD)				100 %	0	Dinas Kesehatan
1	**02**	**02**	2.04		**Penerbitan Izin Rumah Sakit Kelas C, D dan Fasilitas Pelayanan Kesehatan Tingkat Daerah Kabupaten/Kota**						**25,125,000**							**0**	

Penetapan Rencana Kerja Pemerintah Daerah (RKPD)
Kabupaten Sidoarjo
Tahun 2022

Kode					Urusan/ Bidang Urusan/ Program/ Kegiatan/ Sub Kegiatan	Indikator Program/ Kegiatan/ Sub Kegiatan	Target Akhir Periode RPJMD	Realisasi Capaian RKPD Tahun 2020	Prakiraan Capaian Target RKPD Tahun 2021	Capaian Kinerja dan Kerangka Pendanaan						Kelompok Sasaran	Prakiraan Maju Rencana Tahun 2023		Perangkat Daerah Penanggung Jawab
										Target 2022	Pagu Indikatif	Lokasi	Sumber Dana	Prioritas			Target	Pagu Indikatif	
														Nasional	Daerah				
1	02	02	2.04	03	Peningkatan Mutu Pelayanan Fasilitas Kesehatan	Jumlah Fasilitas Kesehatan Primer yang dibina Jumlah Fasilitas Kesehatan Primer yang di monev Jumlah workshop terstandar yang diselenggarakan	100 % 100 % 100 %			100 % 100 % 100 %	25,125,000	Kab. Sidoarjo, Krian, Keboharan Kab. Sidoarjo, Krian, Ponokawan Kab. Sidoarjo, Krian, Sidomojo Kab. Sidoarjo, Krian, Tempel Kab. Sidoarjo, Krian, Watugolong Kab. Sidoarjo, Krian, Barengkrajan Kab. Sidoarjo, Krian, Sidorejo	[DANA UMUM] - PENDAPATAN ASLI DAERAH (PAD)				100 % 100 % 100 %	0	Dinas Kesehatan
1	**02**	**05**			**PROGRAM PEMBERDAYAAN MASYARAKAT BIDANG KESEHATAN**						**241,375,200**							**0**	
1	**02**	**05**	2.01		**Advokasi, Pemberdayaan, Kemitraan, Peningkatan Peran serta Masyarakat dan Lintas Sektor Tingkat Daerah Kabupaten/Kota**						**171,137,600**							**0**	
1	02	05	2.01	01	Peningkatan Upaya Promosi Kesehatan, Advokasi, Kemitraan dan Pemberdayaan Masyarakat	Jumlah Dunia Usaha yang melaksanakan kemitraan Jumlah kegiatan advocasi mendorong Regulasi Kesehatan Tingkat Puskesmas yang dilaksanakan Jumlah Ormas yang melaksanakan kemitraan	100 % 100 % 100 %			100 % 100 % 100 %	171,137,600	Kab. Sidoarjo, Krian, Keboharan Kab. Sidoarjo, Krian, Ponokawan Kab. Sidoarjo, Krian, Sidomojo Kab. Sidoarjo, Krian, Tempel Kab. Sidoarjo, Krian, Watugolong Kab. Sidoarjo, Krian, Barengkrajan Kab. Sidoarjo, Krian, Sidorejo	[DANA KHUSUS] - PENDAPATAN ASLI DAERAH [DANA KHUSUS] - Dana Transfer Khusus - Dana Alokasi Khusus Non Fisik				100 % 100 % 100 %	0	Dinas Kesehatan
1	**02**	**05**	2.02		**Pelaksanaan Sehat dalam rangka Promotif Preventif Tingkat Daerah Kabupaten/Kota**						**51,862,600**							**0**	

Penetapan Rencana Kerja Pemerintah Daerah (RKPD)
Kabupaten Sidoarjo
Tahun 2022

Kode					Urusan/ Bidang Urusan/ Program/ Kegiatan/ Sub Kegiatan	Indikator Program/ Kegiatan/ Sub Kegiatan	Target Akhir Periode RPJMD	Realisasi Capaian RKPD Tahun 2020	Prakiraan Capaian Target RKPD Tahun 2021	Capaian Kinerja dan Kerangka Pendanaan						Kelompok Sasaran	Prakiraan Maju Rencana Tahun 2023		Perangkat Daerah Penanggung Jawab
										Target 2022	Pagu Indikatif	Lokasi	Sumber Dana	Prioritas			Target	Pagu Indikatif	
														Nasional	Daerah				
1	02	05	2.02	01	Penyelenggaraan Promosi Kesehatan dan Gerakan Hidup Bersih dan Sehat	Frekuensi kegiatan promosi kesehatan (online dan offline) sebagai media penyebarluasan informasi kesehatan yang dilaksanakan Jumlah kegiatan Promosi Kesehatan dan Gerakan Hidup Bersih dan Sehat yang dilaksanakan Jumlah promosi kesehatan (online dan offline) sebagai media penyebarluasan informasi kesehatan yang dilaksanakan	100 % 100 % 100 %			100 % 100 % 100 %	51,862,600	Kab. Sidoarjo, Krian, Keboharan Kab. Sidoarjo, Krian, Ponokawan Kab. Sidoarjo, Krian, Sidomojo Kab. Sidoarjo, Krian, Tempel Kab. Sidoarjo, Krian, Watugolong Kab. Sidoarjo, Krian, Barengkrajan Kab. Sidoarjo, Krian, Sidorejo	[DANA UMUM] - PENDAPATAN ASLI DAERAH (PAD)				100 % 100 % 100 %	0	Dinas Kesehatan
1	**02**	**05**	2.03		**Pengembangan dan Pelaksanaan Upaya Kesehatan Bersumber Daya Masyarakat (UKBM) Tingkat Daerah Kabupaten/Kota**						**18,375,000**								**0**	
1	02	05	2.03	01	Bimbingan Teknis dan Supervisi Pengembangan dan Pelaksanaan Upaya Kesehatan Bersumber Daya Masyarakat (UKBM)	Jumlah Bimbingan Teknis Upaya Kesehatan Bersumber Daya Masyarakat (UKBM) yang dilaksanakan Jumlah Supervisi Pengembangan dan Pelaksanaan Upaya Kesehatan Bersumber Daya Masyarakat (UKBM) yang dilaksanakan	100 % 100 %			100 % 100 %	18,375,000	Kab. Sidoarjo, Krian, Keboharan Kab. Sidoarjo, Krian, Ponokawan Kab. Sidoarjo, Krian, Sidomojo Kab. Sidoarjo, Krian, Tempel Kab. Sidoarjo, Krian, Watugolong Kab. Sidoarjo, Krian, Barengkrajan Kab. Sidoarjo, Krian, Sidorejo	[DANA KHUSUS] - Dana Transfer Khusus - Dana Alokasi Khusus Non Fisik				100 % 100 %	0	Dinas Kesehatan
1					**URUSAN PEMERINTAHAN WAJIB YANG BERKAITAN DENGAN PELAYANAN DASAR**															
1	**02**				**URUSAN PEMERINTAHAN BIDANG KESEHATAN**						**6,722,031,217**								**0**	
1	**02**	**01**			**PROGRAM PENUNJANG URUSAN PEMERINTAHAN DAERAH KABUPATEN/KOTA**						**4,070,000,000**								**0**	
1	**02**	**01**	2.10		**Peningkatan Pelayanan BLUD**						**4,070,000,000**								**0**	

Penetapan Rencana Kerja Pemerintah Daerah (RKPD)
Kabupaten Sidoarjo
Tahun 2022

Kode					Urusan/ Bidang Urusan/ Program/ Kegiatan/ Sub Kegiatan	Indikator Program/ Kegiatan/ Sub Kegiatan	Target Akhir Periode RPJMD	Realisasi Capaian RKPD Tahun 2020	Prakiraan Capaian Target RKPD Tahun 2021	Capaian Kinerja dan Kerangka Pendanaan						Kelompok Sasaran	Prakiraan Maju Rencana Tahun 2023		Perangkat Daerah Penanggung Jawab
										Target 2022	Pagu Indikatif	Lokasi	Sumber Dana	Prioritas			Target	Pagu Indikatif	
														Nasional	Daerah				
1	02	01	2.10	01	Pelayanan dan Penunjang Pelayanan BLUD	Jumlah sarana prasarana yang dipelihara Jumlah sarana prasarana yang disediakan Jumlah tenaga non ASN yang terfasilitasi	8 paket 100 % 100 %			8 paket 100 % 100 %	4,070,000,000	Kab. Sidoarjo, Balongbendo, Semua Kelurahan	[DANA UMUM] - LAIN-LAIN PENDAPATAN DAERAH YANG SAH				8 paket 100 % 100 %	0	Dinas Kesehatan
1	**02**	**02**			**PROGRAM PEMENUHAN UPAYA KESEHATAN PERORANGAN DAN UPAYA KESEHATAN MASYARAKAT**						**2,349,993,617**							**0**	
1	**02**	**02**	2.02		**Penyediaan Layanan Kesehatan untuk UKM dan UKP Rujukan Tingkat Daerah Kabupaten/Kota**						**2,271,843,617**							**0**	
1	02	02	2.02	01	Pengelolaan Pelayanan Kesehatan Ibu Hamil	Jumlah desa/kelurahan dengan kelas ibu hamil yang aktif Jumlah ibu hamil/bayi baru lahir yang mendapatkan buku KIA Jumlah ibu hamil / ibu nifas yang memanfaatkan rumah tunggu Jumlah Ibu Hamil komplikasi mendapatkan pemeriksaan kesehatan rujukan Jumlah Ibu hamil mendapatkan pelayanan kesehatan sesuai standar Jumlah Ibu hamil yang diinput ke software sicantik bumil Jumlah Rumah Tunggu Kelahiran (RTK) yang tersedia	20 desa 100 % 0 % 80 % 100 % 100 % 0 %			20 desa 100 % 0 % 80 % 100 % 100 % 0 %	33,567,350	Kab. Sidoarjo, Balongbendo, Semua Kelurahan	[DANA KHUSUS] - PENDAPATAN ASLI DAERAH				20 desa 100 % 0 % 80 % 100 % 100 % 0 %	0	Dinas Kesehatan
1	02	02	2.02	02	Pengelolaan Pelayanan Kesehatan Ibu Bersalin	Jumlah ibu bersalin mendapat pelayanan kesehatan sesuai standar Jumlah Ibu bersalin risti yang dirujuk dan mendapatkan pelayanan kesehatan sesuai standar di fasyankes primer Jumlah ibu nifas mendapat pelayanan kesehatan sesuai standar Jumlah ibu nifas risti yang mendapatkan pelayanan sesuai standar Jumlah kegiatan Audit Maternal Perinatal (AMP) yang dilaksanakan	100 % 100 % 100 % 100 % 0 %			100 % 100 % 100 % 100 % 0 %	13,400,000	Kab. Sidoarjo, Balongbendo, Semua Kelurahan	[DANA KHUSUS] - PENDAPATAN ASLI DAERAH				100 % 100 % 100 % 100 % 0 %	0	Dinas Kesehatan

Penetapan Rencana Kerja Pemerintah Daerah (RKPD)
Kabupaten Sidoarjo
Tahun 2022

Kode					Urusan/ Bidang Urusan/ Program/ Kegiatan/ Sub Kegiatan	Indikator Program/ Kegiatan/ Sub Kegiatan	Target Akhir Periode RPJMD	Realisasi Capaian RKPD Tahun 2020	Prakiraan Capaian Target RKPD Tahun 2021	Capaian Kinerja dan Kerangka Pendanaan						Kelompok Sasaran	Prakiraan Maju Rencana Tahun 2023		Perangkat Daerah Penanggung Jawab
										Target 2022	Pagu Indikatif	Lokasi	Sumber Dana	Prioritas			Target	Pagu Indikatif	
														Nasional	Daerah				
1	02	02	2.02	03	Pengelolaan Pelayanan Kesehatan Bayi Baru Lahir	Jumlah bayi baru lahir (neonatal) risti yang mendapatkan rujukan kasus neonatal komplikasi Jumlah bayi baru lahir yang mendapat pelayanan sesuai standar Jumlah bayu baru lahir yang dipantau melalui pendekatan MTBM	80 % 100 % 100 %			80 % 100 % 100 %	0	Kab. Sidoarjo, Balongbendo, Semua Kelurahan	[DANA KHUSUS] - DAK Non Fisik - BOKKB - BOK				80 % 100 % 100 %	0	Dinas Kesehatan
1	02	02	2.02	04	Pengelolaan Pelayanan Kesehatan Balita	Jumlah anak balita sehat yang di screening tumbuh kembang Jumlah anak pra sekolah (60-7 bulan) yang mendapatkan pelayanan kesehatan sesuai standar (screening perkembangan dan DDTK) Jumlah anak prasekolah risti yang dirujuk ke fasyankes lanjutan Jumlah balita sakit yang mendapatkan pelayanan kesehatan di MTBS Jumlah balita yang mendapatkan pelayanan sesuai dengan standar	100 % 100 % 100 % 100 % 100 %			100 % 100 % 100 % 100 % 100 %	25,706,608	Kab. Sidoarjo, Balongbendo, Semua Kelurahan	[DANA KHUSUS] - PENDAPATAN ASLI DAERAH				100 % 100 % 100 % 100 % 100 %	0	Dinas Kesehatan

Penetapan Rencana Kerja Pemerintah Daerah (RKPD)
Kabupaten Sidoarjo
Tahun 2022

Kode					Urusan/ Bidang Urusan/ Program/ Kegiatan/ Sub Kegiatan	Indikator Program/ Kegiatan/ Sub Kegiatan	Target Akhir Periode RPJMD	Realisasi Capaian RKPD Tahun 2020	Prakiraan Capaian Target RKPD Tahun 2021	Capaian Kinerja dan Kerangka Pendanaan						Kelompok Sasaran	Prakiraan Maju Rencana Tahun 2023		Perangkat Daerah Penanggung Jawab
										Target 2022	Pagu Indikatif	Lokasi	Sumber Dana	Prioritas			Target	Pagu Indikatif	
														Nasional	Daerah				
1	02	02	2.02	05	Pengelolaan Pelayanan Kesehatan pada Usia Pendidikan Dasar	Jumlah anak remaja risti yang dirujuk ke fasyankes Jumlah anak usia pendidikan dasar diluar satuan pendidikan dasar (pondok pesantren, panti, LKSA, lapas/LPKA/Posyandu remaja) yang discreening/ penjaringan kesehatannya Jumlah anak usia pendidikan dasar yang mendapatkan pelayanan kesehatan sesuai standar (penjaringan/ skrinning kesehatan dan pemeriksaan kesehatan berkala) Jumlah anak usia pendidikan dasar yang risti dan dirujuk ke fasyankes Jumlah posyandu remaja yang ada di desa Jumlah remaja yang mendapat konseling kesehatan reproduksi Persentase puskesmas dengan PKPR	100 % 100 % 100 % 100 % 100 % 100 % 100 %			100 % 100 % 100 % 100 % 100 % 100 % 100 %	0	Kab. Sidoarjo, Balongbendo, Semua Kelurahan	[DANA KHUSUS] - DAK Non Fisik - BOKKB - BOK				100 % 100 % 100 % 100 % 100 % 100 % 100 %	0	Dinas Kesehatan
1	02	02	2.02	06	Pengelolaan Pelayanan Kesehatan pada Usia Produktif	Jumlah catin risti yang discreening dan dirujuk ke fasyankes lanjutan Jumlah Catin yang dilakukan screening dan pemberian imuniasai TT (P2PM SURVIM) Jumlah catin yang mendapatkan edukasi mengenai persiapan gizi seimbang untuk kehamilan mulai dari catin hingga ibu hamil Jumlah catin yang mendapatkan konseling kesehatan reproduksi Jumlah perempuan usia 30-50 tahun dilakukan deteksi dini penyakit kanker payudara dan serviks di FKTP (deteksi dini SADANIS dan Tes IVA) Jumlah Peserta KB aktif Jumlah Peserta KB dengan komplikasi dan efek samping yang ditangani	60 % 85 % 60 % 60 % 10 % 70 % 3.5 %			60 % 85 % 60 % 60 % 10 % 70 % 3.5 %	0	Kab. Sidoarjo, Balongbendo, Semua Kelurahan	[DANA KHUSUS] - DAK Non Fisik - BOKKB - BOK				60 % 85 % 60 % 60 % 10 % 70 % 3.5 %	0	Dinas Kesehatan

Penetapan Rencana Kerja Pemerintah Daerah (RKPD)
Kabupaten Sidoarjo
Tahun 2022

Kode					Urusan/ Bidang Urusan/ Program/ Kegiatan/ Sub Kegiatan	Indikator Program/ Kegiatan/ Sub Kegiatan	Target Akhir Periode RPJMD	Realisasi Capaian RKPD Tahun 2020	Prakiraan Capaian Target RKPD Tahun 2021	Capaian Kinerja dan Kerangka Pendanaan						Kelompok Sasaran	Prakiraan Maju Rencana Tahun 2023		Perangkat Daerah Penanggung Jawab
										Target 2022	Pagu Indikatif	Lokasi	Sumber Dana	Prioritas			Target	Pagu Indikatif	
														Nasional	Daerah				
1	02	02	2.02	07	Pengelolaan Pelayanan Kesehatan pada Usia Lanjut	Jumlah usia lanjut > 60 tahun yang mendapatkan screening pelayanan kesehatan/ pemeriksaan kesehatan (P3G) meliputi pemeriksaan status mental, kognitif, dan tingkat kemandirian pada usia lanjut Jumlah usia lanjut yang sehat	100 % 57 %			100 % 57 %	36,479,620	Kab. Sidoarjo, Balongbendo, Semua Kelurahan	[DANA KHUSUS] - PENDAPATAN ASLI DAERAH				100 % 57 %	0	Dinas Kesehatan
1	02	02	2.02	08	Pengelolaan Pelayanan Kesehatan Penderita Hipertensi	Jumlah Desa/Kelurahan yang melaksanakan kegiatan POSBINDU PTM Jumlah kegiatan evaluasi pelaksanaan pelayanan hipertensi sesuai standar di fasilitas pelayanan kesehatan Jumlah pelayanan terpadu (Pandu) PTM Jumlah pembinaan pelayanan hipertensi sesuai standar terhadap petugas PTM Jumlah penderita hipertensi yang mendapatkan pelayanan kesehatan sesuai standar	20 desa 100 % 100 % 100 % 100 %			20 desa 100 % 100 % 100 % 100 %	0	Kab. Sidoarjo, Balongbendo, Semua Kelurahan	[DANA KHUSUS] - DAK Non Fisik - BOKKB - BOK				20 desa 100 % 100 % 100 % 100 %	0	Dinas Kesehatan
1	02	02	2.02	09	Pengelolaan Pelayanan Kesehatan Penderita Diabetes Melitus	Jumlah kegiatan evaluasi pelaksanaan pelayanan diabetes melitus sesuai standar di fasilitas pelayanan kesehatan Jumlah pembinaan pelayanan diabetes melitus terhadap petugas PTM Jumlah penderita diabetes melitus yang mendapatkan pelayanan kesehatan sesuai standar Persentase obesitas pada penduduk usia > 8 tahun	100 % 100 % 100 % 100 %			100 % 100 % 100 % 100 %	0	Kab. Sidoarjo, Balongbendo, Semua Kelurahan	[DANA KHUSUS] - DAK Non Fisik - BOKKB - BOK				100 % 100 % 100 % 100 %	0	Dinas Kesehatan

Penetapan Rencana Kerja Pemerintah Daerah (RKPD)
Kabupaten Sidoarjo
Tahun 2022

Kode					Urusan/ Bidang Urusan/ Program/ Kegiatan/ Sub Kegiatan	Indikator Program/ Kegiatan/ Sub Kegiatan	Target Akhir Periode RPJMD	Realisasi Capaian RKPD Tahun 2020	Prakiraan Capaian Target RKPD Tahun 2021	Capaian Kinerja dan Kerangka Pendanaan						Kelompok Sasaran	Prakiraan Maju Rencana Tahun 2023		Perangkat Daerah Penanggung Jawab
										Target 2022	Pagu Indikatif	Lokasi	Sumber Dana	Prioritas			Target	Pagu Indikatif	
														Nasional	Daerah				
1	02	02	2.02	10	Pengelolaan Pelayanan Kesehatan Orang dengan Gangguan Jiwa Berat	Jumlah kegiatan evaluasi pelaksanaan pelayanan Kesehatan Orang dengan Gangguan Jiwa Berat sesuai standar di fasilitas pelayanan kesehatan Jumlah penderita ODGJ Berat yang ditemukan Jumlah penderita Orang Dengan Gangguan Jiwa Berat yang mendapatkan pelayanan kesehatan sesuai standar	100 % 85 % 100 %			100 % 85 % 100 %	9,962,500	Kab. Sidoarjo, Balongbendo, Semua Kelurahan	[DANA KHUSUS] - PENDAPATAN ASLI DAERAH				100 % 85 % 100 %	0	Dinas Kesehatan
1	02	02	2.02	11	Pengelolaan Pelayanan Kesehatan Orang Terduga Tuberkulosis	Jumlah orang terduga TBC yang mendapatkan pelayanan sesuai standar Persentase Angka keberhasilan pengobatan TB Persentase CDR TB Persentase pasien pengobatan ulang yang diperiksa TCM Persentase pasien TB yang mengetahui status HIV Persentase penderita TB paru BTA Positif Persentase penemuan suspect penderita TB	100 % 90 % 87 % 100 % 80 % 100 % 100 %			100 % 90 % 87 % 100 % 80 % 100 % 100 %	0	Kab. Sidoarjo, Balongbendo, Semua Kelurahan	[DANA KHUSUS] - DAK Non Fisik - BOKKB - BOK				100 % 90 % 87 % 100 % 80 % 100 % 100 %	0	Dinas Kesehatan
1	02	02	2.02	12	Pengelolaan Pelayanan Kesehatan Orang dengan Risiko Terinfeksi HIV	Jumlah orang dengan risiko terinfeksi HIV yang mendapatkan pelayanan sesuai standar pada tahun N	100 %			100 %	0	Kab. Sidoarjo, Balongbendo, Semua Kelurahan	[DANA KHUSUS] - DAK Non Fisik - BOKKB - BOK				100 %	0	Dinas Kesehatan
1	02	02	2.02	13	Pengelolaan Pelayanan Kesehatan bagi Penduduk pada Kondisi Kejadian Luar Biasa (KLB)	Jumlah orang yang terdampak dan berisiko pada situasi KLB yang mendapat pelayanan kesehatan sesuai standar pada tahun N	100 %			100 %	0	Kab. Sidoarjo, Balongbendo, Semua Kelurahan	[DANA KHUSUS] - DAK Non Fisik - BOKKB - BOK				100 %	0	Dinas Kesehatan
1	02	02	2.02	14	Pengelolaan Pelayanan Kesehatan bagi Penduduk Terdampak Krisis Kesehatan Akibat Bencana dan/atau Berpotensi Bencana	Persentase penduduk terdampak krisis kesehatan akibat bencana dan/atau berpotensi bencana yang mendapatkan pelayanan kesehatan pada tahun N	100 %			100 %	2,000,000	Semua Kabupaten/Kota, Semua Kecamatan, Semua Kelurahan	[DANA UMUM] - PENDAPATAN ASLI DAERAH (PAD)				100 %	0	Dinas Kesehatan
1	02	02	2.02	15	Pengelolaan Pelayanan Kesehatan Gizi Masyarakat	Jumlah anak sekolah yang mendapatkan PMT pemulihan Jumlah baduta yang mendapatkan MPASI lokal Jumlah balita gizi buruk yang dilacak dan	100 % 60 % 100 % 100 % 100 % 90 % 100 % 100 %			100 % 60 % 100 % 100 % 100 % 90 % 100 % 100 %	108,221,600	Kab. Sidoarjo, Balongbendo, Semua Kelurahan	[DANA KHUSUS] - PENDAPATAN ASLI DAERAH				100 % 60 % 100 % 100 % 100 % 90 % 100 % 100 %	0	Dinas Kesehatan

Kode	Urusan/ Bidang Urusan/ Program/ Kegiatan/ Sub Kegiatan	Indikator Program/ Kegiatan/ Sub Kegiatan	Target Akhir Periode RPJMD	Realisasi Capaian RKPD Tahun 2020	Prakiraan Capaian Target RKPD Tahun 2021	Capaian Kinerja dan Kerangka Pendanaan					Kelompok Sasaran	Prakiraan Maju Rencana Tahun 2023		Perangkat Daerah Penanggung Jawab
						Target 2022	Pagu Indikatif	Lokasi	Sumber Dana	Prioritas				
										Nasional	Daerah		Target	Pagu Indikatif	
		mendapatkan PMT	100 %			100 %							100 %		
		Jumlah balita yang dilakukan penimbangan serentak di posyandu pada bulan Februari dan Agustus	1.9 %			1.9 %							1.9 %		
		Jumlah bumil anemi yang diperiksa dan ditangani	25 %			25 %							25 %		
		Jumlah Ibu hamil/ BUFASyang mendapatkan PMT pemulihan	100 %			100 %							100 %		
		Jumlah kasus gizi kurang (BGM Gakin) yang tertangani	85 %			85 %							85 %		
		Jumlah paket gizi mikro untuk baduta stunting/BGM (800 anak x 2 paket)	90 %			90 %							90 %		
		Jumlah paket PMT bagi Baduta/Balita dengan status KLB Gizi Buruk BB/PB atau BB/TB dengan Z-Score < -3 SD) 100% kasus KLB 0,1% balita di Timbang = 50 kasus x 90 HMAx 1 pt tahap Rehabilitasi	65 %			65 %							65 %		
		Jumlah paket PMT bagi Baduta/Balita dengan status KLB Gizi Buruk BB/PB atau BB/TB dengan Z-Score < -3 SD) 100% kasus KLB 0,1% balita di Timbang = 50 kasus x 90 HMAx 1 pt tahap stabilisasi & Transisi													
		Jumlah paket PMT bagi Baduta/Balita dengan status Pendek/stunting (PB/U atau TB/U Z-Score < -2 SD) Gakin 100% (dari 37% = 3450 anak x 90 HM x 1 pt													
		Jumlah paket untuk pemberian PMT Pemulihan bagi Ibu Hamil/ibu nifas KEK Gakin 207 x 90 HM x 1 pt													
		Jumlah paket untuk pemberian PMT Pemulihan balita Gizi Kurang Anak Sekolah 940 anak x 90 HM x 1 pt													
		Jumlah paket untuk pemberian PMT Pemulihan balita Gizi													

Kode					Urusan/ Bidang Urusan/ Program/ Kegiatan/ Sub Kegiatan	Indikator Program/ Kegiatan/ Sub Kegiatan	Target Akhir Periode RPJMD	Realisasi Capaian RKPD Tahun 2020	Prakiraan Capaian Target RKPD Tahun 2021	Capaian Kinerja dan Kerangka Pendanaan						Kelompok Sasaran	Prakiraan Maju Rencana Tahun 2023		Perangkat Daerah Penanggung Jawab
										Target 2022	Pagu Indikatif	Lokasi	Sumber Dana	Prioritas			Target	Pagu Indikatif	
														Nasional	Daerah				
						Kurang pada Baduta, Balita BGM 267 anak x 90 HM x 1 pt Jumlah program edukasi / demonstrasi pada ibu baduta terkait pemberian MPASI sesuai tumbuh kembangnya 100% posyandu Jumlah remaja putri yang mendapat TTD Jumlah RT yang mengonsumsi garam beryodium Jumlah Usia lanjut yang mendapatkan PMT pemulihan Persentase balita kurus (BB/PB atau BB/TB) Persentase balita stunting (TB/U atau PB/U) Persentase balita stunting yang ditangani (TB/U atau PB/U) Persentase partisipasi masyarakat (D/S) kehadiran di posyandu Presentase ibu hamil yang mendapatkan tablet Fe 90 tablet Prosentasi keberhasilan penimbangan (N/D) di posyandu													
1	02	02	2.02	16	Pengelolaan Pelayanan Kesehatan Kerja dan Olahraga	Jumlah pembinaan K3 di Puskesmas Jumlah Pos UKK aktif dengan kriteria madya, purnama, mandiri Prosentase anak sekolah SD kelas 4,5,6 mendapat pembinaan dan pemeriksaan kebugaran Prosentase Jamaah Haji mendapat pembinaan dan pemeriksaan kebugaran	30 % 30 % 20 % 80 %			30 % 30 % 20 % 80 %	0	Kab. Sidoarjo, Balongbendo, Semua Kelurahan	[DANA KHUSUS] - DAK Non Fisik - BOKKB - BOK				30 % 30 % 20 % 80 %	0	Dinas Kesehatan

Penetapan Rencana Kerja Pemerintah Daerah (RKPD)
Kabupaten Sidoarjo
Tahun 2022

Kode					Urusan/ Bidang Urusan/ Program/ Kegiatan/ Sub Kegiatan	Indikator Program/ Kegiatan/ Sub Kegiatan	Target Akhir Periode RPJMD	Realisasi Capaian RKPD Tahun 2020	Prakiraan Capaian Target RKPD Tahun 2021	Capaian Kinerja dan Kerangka Pendanaan						Kelompok Sasaran	Prakiraan Maju Rencana Tahun 2023		Perangkat Daerah Penanggung Jawab
										Target 2022	Pagu Indikatif	Lokasi	Sumber Dana	Prioritas			Target	Pagu Indikatif	
														Nasional	Daerah				
1	02	02	2.02	17	Pengelolaan Pelayanan Kesehatan Lingkungan	Jumlah Desa ODF Jumlah fasyankes yang pengelolaan limbah medisnya sesuai standart Jumlah sarana kualitas air minum sesuai standart Jumlah TFU (Tempat Fasilitas Umum) yang memenuhi syarat kesehatan Prosentase pasar yang memenuhi syarat kesehatan (pasar sehat)	20 desa 100 % 100 % 100 % 88 %			20 desa 100 % 100 % 100 % 88 %	72,922,500	Kab. Sidoarjo, Balongbendo, Semua Kelurahan	[DANA KHUSUS] - PENDAPATAN ASLI DAERAH				20 desa 100 % 100 % 100 % 88 %	0	Dinas Kesehatan
1	02	02	2.02	19	Pengelolaan Pelayanan Kesehatan Tradisional, Akupuntur, Asuhan Mandiri, dan Tradisional Lainnya	Jumlah Akupuntur melakukan Pelayanan Kesehatan (Tradisional Lainnya) yang dibina Jumlah Fasilitas Pelayanan Kesehatan Tradisional Berizin Jumlah Griya Sehat yang melakukan Pelayanan Kesehatan yang dibina Jumlah kelompok asuhan mandiri yang terbentuk Jumlah Panti Sehat Berkelompok yang Berizin Jumlah penyehat tradisional yang dibina Jumlah Puskesmas yang melakukan Pelayanan Kesehatan (Tradisional Lainnya) Dalam Gedung	15 % 15 % 15 % 20 % 15 % 15 % 100 %			15 % 15 % 15 % 20 % 15 % 15 % 100 %	60,474,100	Kab. Sidoarjo, Balongbendo, Semua Kelurahan	[DANA KHUSUS] - PENDAPATAN ASLI DAERAH				15 % 15 % 15 % 20 % 15 % 15 % 100 %	0	Dinas Kesehatan
1	02	02	2.02	20	Pengelolaan Surveilans Kesehatan	Jumlah kasus di desiminasi Jumlah kasus di intervensi Jumlah kasus dilakukan analisa Jumlah kasus dilakukan surveilance Jumlah kasus diobservasi Persentase jamaah haji yang mendapatkan pelayanan kesehatan terstandar	100 % 100 % 100 % 100 % 100 % 100 %			100 % 100 % 100 % 100 % 100 % 100 %	17,800,000	Kab. Sidoarjo, Balongbendo, Semua Kelurahan	[DANA UMUM] - PENDAPATAN ASLI DAERAH (PAD)				100 % 100 % 100 % 100 % 100 % 100 %	0	Dinas Kesehatan

Penetapan Rencana Kerja Pemerintah Daerah (RKPD)
Kabupaten Sidoarjo
Tahun 2022

Kode					Urusan/ Bidang Urusan/ Program/ Kegiatan/ Sub Kegiatan	Indikator Program/ Kegiatan/ Sub Kegiatan	Target Akhir Periode RPJMD	Realisasi Capaian RKPD Tahun 2020	Prakiraan Capaian Target RKPD Tahun 2021	Capaian Kinerja dan Kerangka Pendanaan						Kelompok Sasaran	Prakiraan Maju Rencana Tahun 2023		Perangkat Daerah Penanggung Jawab
										Target 2022	Pagu Indikatif	Lokasi	Sumber Dana	Prioritas			Target	Pagu Indikatif	
														Nasional	Daerah				
1	02	02	2.02	21	Pengelolaan Pelayanan Kesehatan Orang dengan Masalah Kesehatan Jiwa (ODMK)	Jumlah kegiatan evaluasi pelaksanaan pelayanan Kesehatan Orang dengan Masalah Kesehatan Jiwa (ODMK) sesuai standar di fasilitas pelayanan kesehatan Jumlah Orang dengan Masalah Kesehatan Jiwa (ODMK) yang mendapatkan pelayanan kesehatan sesuai standar Jumlah penderita ODMK yang ditemukan	100 % 100 % 2 %			100 % 100 % 2 %	6,075,000	Kab. Sidoarjo, Balongbendo, Semua Kelurahan	[DANA KHUSUS] - PENDAPATAN ASLI DAERAH				100 % 100 % 2 %	0	Dinas Kesehatan
1	02	02	2.02	22	Pengelolaan Pelayanan Kesehatan Jiwa dan NAPZA	Jumlah pasien penyalahguna Napza yang mendapatkan pelayanan kesehatan di wilayah kerja Puskesmas Jumlah penyuluhan tentang Napza	100 % 100 %			100 % 100 %	3,875,000	Kab. Sidoarjo, Balongbendo, Semua Kelurahan	[DANA KHUSUS] - PENDAPATAN ASLI DAERAH				100 % 100 %	0	Dinas Kesehatan
1	02	02	2.02	23	Pengelolaan Upaya Kesehatan Khusus	Jumlah jamaah haji yang mendapatkan pelayanan kesehatan terstandar Jumlah kasus gigi yang dirujuk Jumlah kunjungan ke posyandu terkait penyuluhan gigi dan mulut Jumlah penduduk yang di deteksi dini gangguan indera Jumlah penemuan dan ditangani kasus serumen Jumlah penemuan kasus katarak Jumlah penemuan kasus penyakit telinga Jumlah penemuan kasus refraksi Jumlah populasi usia ≥ 5 tahun yang dilakukan deteksi dini faktor risiko PTM Persentase PAUD dan TK yang mendapatkan penyuluhan kesehatan gigi dan mulut	100 % 10 % 30 % 100 % 100 % 100 % 100 % 100 % 50 %			100 % 10 % 30 % 100 % 100 % 100 % 100 % 100 % 50 %	0	Kab. Sidoarjo, Balongbendo, Semua Kelurahan	[DANA KHUSUS] - DAK Non Fisik - BOKKB - BOK				100 % 10 % 30 % 100 % 100 % 100 % 100 % 100 % 50 %	0	Dinas Kesehatan

Penetapan Rencana Kerja Pemerintah Daerah (RKPD)
Kabupaten Sidoarjo
Tahun 2022

Kode					Urusan/ Bidang Urusan/ Program/ Kegiatan/ Sub Kegiatan	Indikator Program/ Kegiatan/ Sub Kegiatan	Target Akhir Periode RPJMD	Realisasi Capaian RKPD Tahun 2020	Prakiraan Capaian Target RKPD Tahun 2021	Capaian Kinerja dan Kerangka Pendanaan						Kelompok Sasaran	Prakiraan Maju Rencana Tahun 2023		Perangkat Daerah Penanggung Jawab
										Target 2022	Pagu Indikatif	Lokasi	Sumber Dana	Prioritas			Target	Pagu Indikatif	
														Nasional	Daerah				
1	02	02	2.02	24	Pengelolaan Upaya Pengurangan Risiko Krisis Kesehatan dan Pasca Krisis Kesehatan	Jumlah Dokumen upaya pengurangan resiko krisis kesehatan dan pasca krisis kesehatan Jumlah sosialisasi dalam upaya pengurangan risiko krisis kesehatan dan pasca krisis kesehatan yang dilaksanakan Persentase Faskes yang memiliki kesiapan pengurangan resiko krisis kesehatan dan pasca krisis kesehatan	100 % 100 % 100 %			100 % 100 % 100 %	8,750,000	Kab. Sidoarjo, Balongbendo, Semua Kelurahan	[DANA KHUSUS] - PENDAPATAN ASLI DAERAH				100 % 100 % 100 %	0	Dinas Kesehatan

Penetapan Rencana Kerja Pemerintah Daerah (RKPD)
Kabupaten Sidoarjo
Tahun 2022

Kode					Urusan/ Bidang Urusan/ Program/ Kegiatan/ Sub Kegiatan	Indikator Program/ Kegiatan/ Sub Kegiatan	Target Akhir Periode RPJMD	Realisasi Capaian RKPD Tahun 2020	Prakiraan Capaian Target RKPD Tahun 2021	Capaian Kinerja dan Kerangka Pendanaan						Kelompok Sasaran	Prakiraan Maju Rencana Tahun 2023		Perangkat Daerah Penanggung Jawab
										Target 2022	Pagu Indikatif	Lokasi	Sumber Dana	Prioritas			Target	Pagu Indikatif	
														Nasional	Daerah				
1	02	02	2.02	25	Pelayanan Kesehatan Penyakit Menular dan Tidak Menular	CFR DBD IR DBD Jumlah Balita dan anak sekolah yang mendapatkan albendazol Jumlah Balita diare yang diberi oralit Jumlah Balita diare yang diberi zinc Jumlah Ibu hamil mendapatkan skrening hepatitis Jumlah kasus malaria yang dilakukan PE dan diobati sesuai standar Jumlah layanan rehidrasi oral aktif (LROA) Jumlah pemeriksaan kontak dari kasus kusta baru Jumlah penderita TB tertangani sesuai standar Jumlah penemuan Diare pada Balita Jumlah penemuan pneumonia pada balita Jumlah populasi beresiko terinfeksi hepatitis mendapatkan skrening Persentase Angka Bebas Jentik (ABJ) Persentase kasus defaulter kusta Persentase kasus kusta yang dilakukan PFS secara rutin Persentase kegiatan PE kasus DBD Persentase kegiatan Satu Rumah Satu Jumantik (1 R 1 J) Desa/Kelurahan Persentase penderita baru pasca pengobatan dengan score kecacatannya tidak bertambah atau tetap Persentase RFT Penderita Kusta	1 % 20 permil 100 % 100 % 100 % 100 % 100 % 100 % 80 % 100 % 100 % 85 % 100 % 95 % 5 % 95 % 100 % 20 % 97 % 90 %			1 % 20 permil 100 % 100 % 100 % 100 % 100 % 100 % 80 % 100 % 100 % 85 % 100 % 95 % 5 % 95 % 100 % 20 % 97 % 90 %	0	Kab. Sidoarjo, Balongbendo, Semua Kelurahan	[DANA KHUSUS] - DAK Non Fisik - BOKKB - BOK			1 % 20 permil 100 % 100 % 100 % 100 % 100 % 100 % 80 % 100 % 100 % 85 % 100 % 95 % 5 % 95 % 100 % 20 % 97 % 90 %	0	Dinas Kesehatan

Penetapan Rencana Kerja Pemerintah Daerah (RKPD)
Kabupaten Sidoarjo
Tahun 2022

Kode					Urusan/ Bidang Urusan/ Program/ Kegiatan/ Sub Kegiatan	Indikator Program/ Kegiatan/ Sub Kegiatan	Target Akhir Periode RPJMD	Realisasi Capaian RKPD Tahun 2020	Prakiraan Capaian Target RKPD Tahun 2021	Capaian Kinerja dan Kerangka Pendanaan						Kelompok Sasaran	Prakiraan Maju Rencana Tahun 2023		Perangkat Daerah Penanggung Jawab
										Target 2022	Pagu Indikatif	Lokasi	Sumber Dana	Prioritas			Target	Pagu Indikatif	
														Nasional	Daerah				
1	02	02	2.02	28	Pengambilan dan Pengiriman Spesimen Penyakit Potensial KLB ke Laboratorium Rujukan/Nasional	Jumlah spesimen kasus penyakit potensi wabah yang diambil spesimen Jumlah spesimen kasus penyakit potensi wabah yang dikirim ke Laboratorium Jumlah spesimen kasus penyakit potensi wabah yang positif yang diintervensi	100 % 100 % 100 %			100 % 100 % 100 %	0	Kab. Sidoarjo, Balongbendo, Semua Kelurahan	[DANA KHUSUS] - PENDAPATAN ASLI DAERAH				100 % 100 % 100 %	0	Dinas Kesehatan
1	02	02	2.02	33	Operasional Pelayanan Puskesmas	Jumlah belanja modal yang disediakan Jumlah kendaraan dinas yang lunas pajaknya (STNK) Jumlah paket belanja jasa kantor terpenuhi (belanja paket jasa air, listrik, telepon, internet) Jumlah pemeliharaan gedung dan bangunan yang dilaksanakan Jumlah pemeliharaan peralatan dan mesin yang dilaksanakan Jumlah Pengelola keuangan dan pengelola BMD yang terbayar Jumlah tenaga pendukung yang terfasilitasi (tenaga kebersihan, sopir, penjaga dan tenaga pendukung lainnya) Prosentase BBM yang terpenuhi	100 % 100 % 100 % 2 kegiatan 4 kegiatan 100 % 100 % 100 %			100 % 100 % 100 % 2 kegiatan 4 kegiatan 100 % 100 % 100 %	1,861,359,339	Kab. Sidoarjo, Balongbendo, Semua Kelurahan	[DANA KHUSUS] - PENDAPATAN ASLI DAERAH				100 % 100 % 100 % 2 kegiatan 4 kegiatan 100 % 100 % 100 %	0	Dinas Kesehatan
1	02	02	2.02	35	Pelaksanaan Akreditasi Fasilitas Kesehatan di Kabupaten/Kota	Jumlah Fasilitas Kesehatan yang dimonev pasca akreditasi Jumlah fasyankes yang memenuhi syarat mengajukan akreditasi	100 % 100 %			100 % 100 %	11,250,000	Kab. Sidoarjo, Balongbendo, Semua Kelurahan	[DANA KHUSUS] - PENDAPATAN ASLI DAERAH				100 % 100 %	0	Dinas Kesehatan
1	02	02	2.02	36	Investigasi Awal Kejadian Tidak Diharapkan (Kejadian Ikutan Pasca Imunisasi dan Pemberian Obat Massal)	Jumlah kejadian KIPI serius yang dikonfirmasi Jumlah kejadian KIPI serius yang dilakukan investigasi Jumlah kejadian KIPI serius yang ditangani	100 % 100 % 100 %			100 % 100 % 100 %	0	Kab. Sidoarjo, Balongbendo, Semua Kelurahan	[DANA KHUSUS] - DAK Non Fisik - BOKKB - BOK				100 % 100 % 100 %	0	Dinas Kesehatan

Penetapan Rencana Kerja Pemerintah Daerah (RKPD)
Kabupaten Sidoarjo
Tahun 2022

Kode					Urusan/ Bidang Urusan/ Program/ Kegiatan/ Sub Kegiatan	Indikator Program/ Kegiatan/ Sub Kegiatan	Target Akhir Periode RPJMD	Realisasi Capaian RKPD Tahun 2020	Prakiraan Capaian Target RKPD Tahun 2021	Capaian Kinerja dan Kerangka Pendanaan						Kelompok Sasaran	Prakiraan Maju Rencana Tahun 2023		Perangkat Daerah Penanggung Jawab
										Target 2022	Pagu Indikatif	Lokasi	Sumber Dana	Prioritas			Target	Pagu Indikatif	
														Nasional	Daerah				
1	02	02	2.02	37	Pelaksanaan Kewaspadaan Dini dan Respon Wabah	Jumlah kasus yang dikonfirmasi laboratorium Jumlah kasus yang dilakukan penanggulangan sesuai dengan kondisi Jumlah kasus yang dilakukan penyelidikan epidemiologi Jumlah kasus yang dilakukan verivikasi data	100 % 100 % 100 % 100 %			100 % 100 % 100 % 100 %	0	Kab. Sidoarjo, Balongbendo, Semua Kelurahan	[DANA KHUSUS] - DAK Non Fisik - BOKKB - BOK				100 % 100 % 100 % 100 %	0	Dinas Kesehatan
1	**02**	**02**	2.03		**Penyelenggaraan Sistem Informasi Kesehatan secara Terintegrasi**						**0**							**0**	
1	02	02	2.03	01	Pengelolaan Data dan Informasi Kesehatan	Jumlah Sistem Informasi Kesehatan yang dikelola	100 %			100 %	0	Kab. Sidoarjo, Balongbendo, Semua Kelurahan	[DANA UMUM] - PENDAPATAN ASLI DAERAH (PAD)				100 %	0	Dinas Kesehatan
1	**02**	**02**	2.04		**Penerbitan Izin Rumah Sakit Kelas C, D dan Fasilitas Pelayanan Kesehatan Tingkat Daerah Kabupaten/Kota**						**78,150,000**							**0**	
1	02	02	2.04	03	Peningkatan Mutu Pelayanan Fasilitas Kesehatan	Jumlah Fasilitas Kesehatan Primer yang dibina Jumlah Fasilitas Kesehatan Primer yang di monev Jumlah individu dari keluarga rawan yang mendapat keperawatan kesehatan masyarakat (home care) Jumlah workshop terstandar yang diselenggarakan	100 % 100 % 80 % 100 %			100 % 100 % 80 % 100 %	78,150,000	Kab. Sidoarjo, Balongbendo, Semua Kelurahan	[DANA KHUSUS] - PENDAPATAN ASLI DAERAH				100 % 100 % 80 % 100 %	0	Dinas Kesehatan
1	**02**	**05**			**PROGRAM PEMBERDAYAAN MASYARAKAT BIDANG KESEHATAN**						**302,037,600**							**0**	
1	**02**	**05**	2.01		**Advokasi, Pemberdayaan, Kemitraan, Peningkatan Peran serta Masyarakat dan Lintas Sektor Tingkat Daerah Kabupaten/Kota**						**198,000,000**							**0**	

Penetapan Rencana Kerja Pemerintah Daerah (RKPD)
Kabupaten Sidoarjo
Tahun 2022

Kode					Urusan/ Bidang Urusan/ Program/ Kegiatan/ Sub Kegiatan	Indikator Program/ Kegiatan/ Sub Kegiatan	Target Akhir Periode RPJMD	Realisasi Capaian RKPD Tahun 2020	Prakiraan Capaian Target RKPD Tahun 2021	Capaian Kinerja dan Kerangka Pendanaan						Kelompok Sasaran	Prakiraan Maju Rencana Tahun 2023		Perangkat Daerah Penanggung Jawab
										Target 2022	Pagu Indikatif	Lokasi	Sumber Dana	Prioritas			Target	Pagu Indikatif	
														Nasional	Daerah				
1	02	05	2.01	01	Peningkatan Upaya Promosi Kesehatan, Advokasi, Kemitraan dan Pemberdayaan Masyarakat	Jumlah Dunia Usaha yang melaksanakan kemitraan Jumlah kegiatan advocasi mendorong Regulasi Kesehatan Tingkat Puskesmas yang dilaksanakan Jumlah Ormas yang melaksanakan kemitraan	100 % 100 % 100 %			100 % 100 % 100 %	198,000,000	Kab. Sidoarjo, Balongbendo, Semua Kelurahan	[DANA KHUSUS] - PENDAPATAN ASLI DAERAH [DANA KHUSUS] - DAK Non Fisik - BOKKB - BOK				100 % 100 % 100 %	0	Dinas Kesehatan
1	**02**	**05**	2.02		**Pelaksanaan Sehat dalam rangka Promotif Preventif Tingkat Daerah Kabupaten/Kota**						**104,037,600**							**0**	
1	02	05	2.02	01	Penyelenggaraan Promosi Kesehatan dan Gerakan Hidup Bersih dan Sehat	Frekuensi kegiatan promosi kesehatan (online dan offline) sebagai media penyebarluasan informasi kesehatan yang dilaksanakan Jumlah kegiatan Promosi Kesehatan dan Gerakan Hidup Bersih dan Sehat yang dilaksanakan Jumlah promosi kesehatan (online dan offline) sebagai media penyebarluasan informasi kesehatan yang dilaksanakan	100 % 100 % 100 %			100 % 100 % 100 %	104,037,600	Kab. Sidoarjo, Balongbendo, Semua Kelurahan	[DANA KHUSUS] - PENDAPATAN ASLI DAERAH				100 % 100 % 100 %	0	Dinas Kesehatan
1					**URUSAN PEMERINTAHAN WAJIB YANG BERKAITAN DENGAN PELAYANAN DASAR**														
1	**02**				**URUSAN PEMERINTAHAN BIDANG KESEHATAN**						**1,241,777,887**							**0**	
1	**02**	**02**			**PROGRAM PEMENUHAN UPAYA KESEHATAN PERORANGAN DAN UPAYA KESEHATAN MASYARAKAT**						**1,241,777,887**							**0**	
1	**02**	**02**	2.02		**Penyediaan Layanan Kesehatan untuk UKM dan UKP Rujukan Tingkat Daerah Kabupaten/Kota**						**1,241,777,887**							**0**	

Penetapan Rencana Kerja Pemerintah Daerah (RKPD)
Kabupaten Sidoarjo
Tahun 2022

Kode					Urusan/ Bidang Urusan/ Program/ Kegiatan/ Sub Kegiatan	Indikator Program/ Kegiatan/ Sub Kegiatan	Target Akhir Periode RPJMD	Realisasi Capaian RKPD Tahun 2020	Prakiraan Capaian Target RKPD Tahun 2021	Capaian Kinerja dan Kerangka Pendanaan						Kelompok Sasaran	Prakiraan Maju Rencana Tahun 2023		Perangkat Daerah Penanggung Jawab
										Target 2022	Pagu Indikatif	Lokasi	Sumber Dana	Prioritas			Target	Pagu Indikatif	
														Nasional	Daerah				
1	02	02	2.02	34	Operasional Pelayanan Fasilitas Kesehatan Lainnya	Jumlah belanja modal yang disediakan Jumlah pemeliharaan gedung dan bangunan yang dilaksanakan Jumlah pemeliharaan peralatan dan mesin yang dilaksanakan Jumlah Pengelola keuangan dan pengelola BMD yang terbayar Persentase BBM yang terpenuhi Persentase kendaraan dinas yang lunas pajaknya (STNK) Persentase paket belanja jasa kantor terpenuhi (belanja paket jasa air, listrik, telepon, internet) Persentase tenaga pendukung yang terfasilitasi (tenaga kebersihan, sopir, penjaga dan tenaga pendukung lainnya)	100 % 1 kali 5 unit 2 orang 100 % 100 % 100 % 100 %			100 % 1 kali 5 unit 2 orang 100 % 100 % 100 % 100 %	1,241,777,887	Kab. Sidoarjo, Semua Kecamatan, Semua Kelurahan	[DANA KHUSUS] - PENDAPATAN ASLI DAERAH				100 % 1 kali 5 unit 2 orang 100 % 100 % 100 % 100 %	0	Dinas Kesehatan
1					**URUSAN PEMERINTAHAN WAJIB YANG BERKAITAN DENGAN PELAYANAN DASAR**														
1	**02**				**URUSAN PEMERINTAHAN BIDANG KESEHATAN**						**262,410,799**							**0**	
1	**02**	**02**			**PROGRAM PEMENUHAN UPAYA KESEHATAN PERORANGAN DAN UPAYA KESEHATAN MASYARAKAT**						**262,410,799**							**0**	
1	**02**	**02**	2.02		**Penyediaan Layanan Kesehatan untuk UKM dan UKP Rujukan Tingkat Daerah Kabupaten/Kota**						**262,410,799**							**0**	

Penetapan Rencana Kerja Pemerintah Daerah (RKPD)
Kabupaten Sidoarjo
Tahun 2022

Kode					Urusan/ Bidang Urusan/ Program/ Kegiatan/ Sub Kegiatan	Indikator Program/ Kegiatan/ Sub Kegiatan	Target Akhir Periode RPJMD	Realisasi Capaian RKPD Tahun 2020	Prakiraan Capaian Target RKPD Tahun 2021	Capaian Kinerja dan Kerangka Pendanaan						Kelompok Sasaran	Prakiraan Maju Rencana Tahun 2023		Perangkat Daerah Penanggung Jawab
										Target 2022	Pagu Indikatif	Lokasi	Sumber Dana	Prioritas			Target	Pagu Indikatif	
														Nasional	Daerah				
1	02	02	2.02	34	Operasional Pelayanan Fasilitas Kesehatan Lainnya	Jumlah belanja modal yang disediakan Jumlah pemeliharaan gedung dan bangunan yang dilaksanakan Jumlah pemeliharaan peralatan dan mesin yang dilaksanakan Jumlah Pengelola keuangan dan pengelola BMD yang terbayar Persentase BBM yang terpenuhi Persentase kendaraan dinas yang lunas pajaknya (STNK) Persentase paket belanja jasa kantor terpenuhi (belanja paket jasa air, listrik, telepon, internet) Persentase tenaga pendukung yang terfasilitasi (tenaga kebersihan, sopir, penjaga dan tenaga pendukung lainnya)	5 unit 1 kali 5 unit 2 orang 100 % 100 % 100 % 100 %			5 unit 1 kali 5 unit 2 orang 100 % 100 % 100 % 100 %	262,410,799	Kab. Sidoarjo, Semua Kecamatan, Semua Kelurahan	[DANA KHUSUS] - PENDAPATAN ASLI DAERAH				5 unit 1 kali 5 unit 2 orang 100 % 100 % 100 % 100 %	0	Dinas Kesehatan
1					**URUSAN PEMERINTAHAN WAJIB YANG BERKAITAN DENGAN PELAYANAN DASAR**														
1	**02**				**URUSAN PEMERINTAHAN BIDANG KESEHATAN**						**1,456,626,660**							**0**	
1	**02**	**01**			**PROGRAM PENUNJANG URUSAN PEMERINTAHAN DAERAH KABUPATEN/KOTA**						**0**							**0**	
1	**02**	**01**	2.10		**Peningkatan Pelayanan BLUD**						**0**							**0**	
1	02	01	2.10	01	Pelayanan dan Penunjang Pelayanan BLUD	-	100 %			100 %	0	Kab. Sidoarjo, Candi, Sidodadi	[DANA KHUSUS] - LAIN-LAIN PENDAPATAN DAERAH YANG SAH				100 %	0	Dinas Kesehatan
1	**02**	**02**			**PROGRAM PEMENUHAN UPAYA KESEHATAN PERORANGAN DAN UPAYA KESEHATAN MASYARAKAT**						**1,287,876,660**							**0**	
1	**02**	**02**	2.02		**Penyediaan Layanan Kesehatan untuk UKM dan UKP Rujukan Tingkat Daerah Kabupaten/Kota**						**1,272,061,260**							**0**	
1	02	02	2.02	01	Pengelolaan Pelayanan Kesehatan Ibu Hamil	-	100 %			100 %	8,600,000	Kab. Sidoarjo, Candi, Sidodadi	[DANA KHUSUS] - PENDAPATAN ASLI DAERAH				100 %	0	Dinas Kesehatan
1	02	02	2.02	02	Pengelolaan Pelayanan Kesehatan Ibu Bersalin						1,500,000	Kab. Sidoarjo, Candi, Sidodadi	[DANA KHUSUS] - PENDAPATAN ASLI DAERAH					0	Dinas Kesehatan

Penetapan Rencana Kerja Pemerintah Daerah (RKPD)
Kabupaten Sidoarjo
Tahun 2022

Kode					Urusan/ Bidang Urusan/ Program/ Kegiatan/ Sub Kegiatan	Indikator Program/ Kegiatan/ Sub Kegiatan	Target Akhir Periode RPJMD	Realisasi Capaian RKPD Tahun 2020	Prakiraan Capaian Target RKPD Tahun 2021	Capaian Kinerja dan Kerangka Pendanaan						Kelompok Sasaran	Prakiraan Maju Rencana Tahun 2023		Perangkat Daerah Penanggung Jawab
										Target 2022	Pagu Indikatif	Lokasi	Sumber Dana	Prioritas			Target	Pagu Indikatif	
														Nasional	Daerah				
1	02	02	2.02	03	Pengelolaan Pelayanan Kesehatan Bayi Baru Lahir	0	100 %			100 %	1,500,000	Kab. Sidoarjo, Candi, Sidodadi	[DANA KHUSUS] - PENDAPATAN ASLI DAERAH				100 %	0	Dinas Kesehatan
1	02	02	2.02	04	Pengelolaan Pelayanan Kesehatan Balita	0	100 %			100 %	1,500,000	Kab. Sidoarjo, Candi, Sidodadi	[DANA KHUSUS] - PENDAPATAN ASLI DAERAH				100 %	0	Dinas Kesehatan
1	02	02	2.02	05	Pengelolaan Pelayanan Kesehatan pada Usia Pendidikan Dasar	-	100 %			100 %	3,300,000	Kab. Sidoarjo, Candi, Sidodadi					100 %	0	Dinas Kesehatan
1	02	02	2.02	06	Pengelolaan Pelayanan Kesehatan pada Usia Produktif	-	100 %			100 %	1,500,000	Kab. Sidoarjo, Candi, Sidodadi	[DANA KHUSUS] - PENDAPATAN ASLI DAERAH				100 %	0	Dinas Kesehatan
1	02	02	2.02	07	Pengelolaan Pelayanan Kesehatan pada Usia Lanjut	0	100 %			100 %	1,500,000	Kab. Sidoarjo, Candi, Sidodadi	[DANA KHUSUS] - PENDAPATAN ASLI DAERAH		Meningkatkan aksesibilitas dan kualitas pelayanan pendidikan dan kesehatan;		100 %	0	Dinas Kesehatan
1	02	02	2.02	08	Pengelolaan Pelayanan Kesehatan Penderita Hipertensi	0	100 %			100 %	1,500,000	Kab. Sidoarjo, Candi, Sidodadi	[DANA KHUSUS] - PENDAPATAN ASLI DAERAH				100 %	0	Dinas Kesehatan
1	02	02	2.02	09	Pengelolaan Pelayanan Kesehatan Penderita Diabetes Melitus	0	100 %			100 %	1,500,000	Kab. Sidoarjo, Candi, Sidodadi	[DANA KHUSUS] - PENDAPATAN ASLI DAERAH				100 %	0	Dinas Kesehatan
1	02	02	2.02	10	Pengelolaan Pelayanan Kesehatan Orang dengan Gangguan Jiwa Berat	-	100 %			100 %	1,500,000	Kab. Sidoarjo, Candi, Sidodadi	[DANA KHUSUS] - PENDAPATAN ASLI DAERAH				100 %	0	Dinas Kesehatan
1	02	02	2.02	11	Pengelolaan Pelayanan Kesehatan Orang Terduga Tuberkulosis	-	100 %			100 %	1,500,000	Kab. Sidoarjo, Candi, Sidodadi	[DANA KHUSUS] - PENDAPATAN ASLI DAERAH				100 %	0	Dinas Kesehatan
1	02	02	2.02	12	Pengelolaan Pelayanan Kesehatan Orang dengan Risiko Terinfeksi HIV	-	100 %			100 %	1,500,000	Kab. Sidoarjo, Candi, Sidodadi	[DANA KHUSUS] - PENDAPATAN ASLI DAERAH		Meningkatkan aksesibilitas dan kualitas pelayanan pendidikan dan kesehatan;		100 %	0	Dinas Kesehatan
1	02	02	2.02	13	Pengelolaan Pelayanan Kesehatan bagi Penduduk pada Kondisi Kejadian Luar Biasa (KLB)	-	100 %			100 %	1,500,000	Kab. Sidoarjo, Candi, Sidodadi					100 %	0	Dinas Kesehatan
1	02	02	2.02	14	Pengelolaan Pelayanan Kesehatan bagi Penduduk Terdampak Krisis Kesehatan Akibat Bencana dan/atau Berpotensi Bencana	-	100 %			100 %	1,500,000	Kab. Sidoarjo, Candi, Sidodadi	[DANA KHUSUS] - PENDAPATAN ASLI DAERAH				100 %	0	Dinas Kesehatan
1	02	02	2.02	15	Pengelolaan Pelayanan Kesehatan Gizi Masyarakat	-	100 %			100 %	5,000,000	Kab. Sidoarjo, Candi, Sidodadi	[DANA KHUSUS] - PENDAPATAN ASLI DAERAH				100 %	0	Dinas Kesehatan
1	02	02	2.02	16	Pengelolaan Pelayanan Kesehatan Kerja dan Olahraga	0	100 %			100 %	27,050,000	Kab. Sidoarjo, Candi, Sidodadi	[DANA KHUSUS] - PENDAPATAN ASLI DAERAH				100 %	0	Dinas Kesehatan

Penetapan Rencana Kerja Pemerintah Daerah (RKPD)
Kabupaten Sidoarjo
Tahun 2022

Kode					Urusan/ Bidang Urusan/ Program/ Kegiatan/ Sub Kegiatan	Indikator Program/ Kegiatan/ Sub Kegiatan	Target Akhir Periode RPJMD	Realisasi Capaian RKPD Tahun 2020	Prakiraan Capaian Target RKPD Tahun 2021	Capaian Kinerja dan Kerangka Pendanaan						Kelompok Sasaran	Prakiraan Maju Rencana Tahun 2023		Perangkat Daerah Penanggung Jawab
										Target 2022	Pagu Indikatif	Lokasi	Sumber Dana	Prioritas			Target	Pagu Indikatif	
														Nasional	Daerah				
1	02	02	2.02	17	Pengelolaan Pelayanan Kesehatan Lingkungan	-	100 %			100 %	1,500,000	Kab. Sidoarjo, Candi, Sidodadi	[DANA KHUSUS] - PENDAPATAN ASLI DAERAH				100 %	0	Dinas Kesehatan
1	02	02	2.02	18	Pengelolaan Pelayanan Promosi Kesehatan	-	100 %			100 %	1,500,000	Kab. Sidoarjo, Candi, Sidodadi	[DANA KHUSUS] - PENDAPATAN ASLI DAERAH				100 %	0	Dinas Kesehatan
1	02	02	2.02	19	Pengelolaan Pelayanan Kesehatan Tradisional, Akupuntur, Asuhan Mandiri, dan Tradisional Lainnya	-	100 %			100 %	1,500,000	Kab. Sidoarjo, Candi, Sidodadi	[DANA KHUSUS] - PENDAPATAN ASLI DAERAH				100 %	0	Dinas Kesehatan
1	02	02	2.02	20	Pengelolaan Surveilans Kesehatan	-	100 %			100 %	1,500,000	Kab. Sidoarjo, Candi, Sidodadi	[DANA KHUSUS] - PENDAPATAN ASLI DAERAH				100 %	0	Dinas Kesehatan
1	02	02	2.02	21	Pengelolaan Pelayanan Kesehatan Orang dengan Masalah Kesehatan Jiwa (ODMK)	-	100 %			100 %	1,500,000	Kab. Sidoarjo, Candi, Sidodadi	[DANA KHUSUS] - PENDAPATAN ASLI DAERAH				100 %	0	Dinas Kesehatan
1	02	02	2.02	22	Pengelolaan Pelayanan Kesehatan Jiwa dan NAPZA	-	100 %			100 %	1,500,000	Kab. Sidoarjo, Candi, Sidodadi					100 %	0	Dinas Kesehatan
1	02	02	2.02	23	Pengelolaan Upaya Kesehatan Khusus	-	100 %			100 %	1,500,000	Kab. Sidoarjo, Candi, Sidodadi	[DANA KHUSUS] - PENDAPATAN ASLI DAERAH				100 %	0	Dinas Kesehatan
1	02	02	2.02	24	Pengelolaan Upaya Pengurangan Risiko Krisis Kesehatan dan Pasca Krisis Kesehatan	-	100 %			100 %	1,500,000	Kab. Sidoarjo, Candi, Sidodadi	[DANA KHUSUS] - PENDAPATAN ASLI DAERAH				100 %	0	Dinas Kesehatan
1	02	02	2.02	25	Pelayanan Kesehatan Penyakit Menular dan Tidak Menular	-	100 %			100 %	5,000,000	Kab. Sidoarjo, Candi, Sidodadi	[DANA KHUSUS] - PENDAPATAN ASLI DAERAH				100 %	0	Dinas Kesehatan
1	02	02	2.02	26	Pengelolaan Jaminan Kesehatan Masyarakat	-	100 %			100 %	1,500,000	Kab. Sidoarjo, Candi, Sidodadi	[DANA KHUSUS] - PENDAPATAN ASLI DAERAH				100 %	0	Dinas Kesehatan
1	02	02	2.02	27	Deteksi Dini Penyalahgunaan NAPZA di Fasyankes dan Sekolah	-	100 %			100 %	1,500,000	Kab. Sidoarjo, Candi, Sidodadi	[DANA KHUSUS] - PENDAPATAN ASLI DAERAH				100 %	0	Dinas Kesehatan
1	02	02	2.02	28	Pengambilan dan Pengiriman Spesimen Penyakit Potensial KLB ke Laboratorium Rujukan/Nasional	-	100 %			100 %	1,500,000	Kab. Sidoarjo, Candi, Sidodadi					100 %	0	Dinas Kesehatan
1	02	02	2.02	33	Operasional Pelayanan Puskesmas	-	100 %			100 %	1,184,111,260	Kab. Sidoarjo, Candi, Sidodadi	[DANA KHUSUS] - PENDAPATAN ASLI DAERAH				100 %	0	Dinas Kesehatan
1	02	02	2.02	35	Pelaksanaan Akreditasi Fasilitas Kesehatan di Kabupaten/Kota	-	100 %			100 %	1,500,000	Kab. Sidoarjo, Candi, Sidodadi					100 %	0	Dinas Kesehatan

Penetapan Rencana Kerja Pemerintah Daerah (RKPD)
Kabupaten Sidoarjo
Tahun 2022

Kode					Urusan/ Bidang Urusan/ Program/ Kegiatan/ Sub Kegiatan	Indikator Program/ Kegiatan/ Sub Kegiatan	Target Akhir Periode RPJMD	Realisasi Capaian RKPD Tahun 2020	Prakiraan Capaian Target RKPD Tahun 2021	Capaian Kinerja dan Kerangka Pendanaan						Kelompok Sasaran	Prakiraan Maju Rencana Tahun 2023		Perangkat Daerah Penanggung Jawab
										Target 2022	Pagu Indikatif	Lokasi	Sumber Dana	Prioritas			Target	Pagu Indikatif	
														Nasional	Daerah				
1	02	02	2.02	36	Investigasi Awal Kejadian Tidak Diharapkan (Kejadian Ikutan Pasca Imunisasi dan Pemberian Obat Massal)	-	100 %			100 %	1,500,000	Kab. Sidoarjo, Candi, Sidodadi	[DANA KHUSUS] - PENDAPATAN ASLI DAERAH				100 %	0	Dinas Kesehatan
1	02	02	2.02	37	Pelaksanaan Kewaspadaan Dini dan Respon Wabah	-	100 %			100 %	1,500,000	Kab. Sidoarjo, Candi, Sidodadi	[DANA KHUSUS] - PENDAPATAN ASLI DAERAH				100 %	0	Dinas Kesehatan
1	**02**	**02**	2.03		**Penyelenggaraan Sistem Informasi Kesehatan secara Terintegrasi**						**1,500,000**							**0**	
1	02	02	2.03	01	Pengelolaan Data dan Informasi Kesehatan	-	100 %			100 %	1,500,000	Kab. Sidoarjo, Candi, Sidodadi	[DANA KHUSUS] - PENDAPATAN ASLI DAERAH				100 %	0	Dinas Kesehatan
1	**02**	**02**	2.04		**Penerbitan Izin Rumah Sakit Kelas C, D dan Fasilitas Pelayanan Kesehatan Tingkat Daerah Kabupaten/Kota**						**14,315,400**							**0**	
1	02	02	2.04	03	Peningkatan Mutu Pelayanan Fasilitas Kesehatan	-	100 %			100 %	14,315,400	Kab. Sidoarjo, Candi, Sidodadi	[DANA KHUSUS] - PENDAPATAN ASLI DAERAH				100 %	0	Dinas Kesehatan
1	**02**	**05**			**PROGRAM PEMBERDAYAAN MASYARAKAT BIDANG KESEHATAN**						**168,750,000**							**0**	
1	**02**	**05**	2.01		**Advokasi, Pemberdayaan, Kemitraan, Peningkatan Peran serta Masyarakat dan Lintas Sektor Tingkat Daerah Kabupaten/Kota**						**156,300,000**							**0**	
1	02	05	2.01	01	Peningkatan Upaya Promosi Kesehatan, Advokasi, Kemitraan dan Pemberdayaan Masyarakat	-	100 %			100 %	156,300,000	Kab. Sidoarjo, Candi, Sidodadi	[DANA KHUSUS] - PENDAPATAN ASLI DAERAH				100 %	0	Dinas Kesehatan
1	**02**	**05**	2.02		**Pelaksanaan Sehat dalam rangka Promotif Preventif Tingkat Daerah Kabupaten/Kota**						**1,500,000**							**0**	
1	02	05	2.02	01	Penyelenggaraan Promosi Kesehatan dan Gerakan Hidup Bersih dan Sehat	-	100 %			100 %	1,500,000	Kab. Sidoarjo, Candi, Sidodadi	[DANA KHUSUS] - PENDAPATAN ASLI DAERAH				100 %	0	Dinas Kesehatan

Penetapan Rencana Kerja Pemerintah Daerah (RKPD)
Kabupaten Sidoarjo
Tahun 2022

Kode					Urusan/ Bidang Urusan/ Program/ Kegiatan/ Sub Kegiatan	Indikator Program/ Kegiatan/ Sub Kegiatan	Target Akhir Periode RPJMD	Realisasi Capaian RKPD Tahun 2020	Prakiraan Capaian Target RKPD Tahun 2021	Capaian Kinerja dan Kerangka Pendanaan						Kelompok Sasaran	Prakiraan Maju Rencana Tahun 2023		Perangkat Daerah Penanggung Jawab
										Target 2022	Pagu Indikatif	Lokasi	Sumber Dana	Prioritas			Target	Pagu Indikatif	
														Nasional	Daerah				
1	**02**	**05**	2.03		**Pengembangan dan Pelaksanaan Upaya Kesehatan Bersumber Daya Masyarakat (UKBM) Tingkat Daerah Kabupaten/Kota**						**10,950,000**							**0**	
1	02	05	2.03	01	Bimbingan Teknis dan Supervisi Pengembangan dan Pelaksanaan Upaya Kesehatan Bersumber Daya Masyarakat (UKBM)	-	100 %			100 %	10,950,000	Kab. Sidoarjo, Candi, Sidodadi	[DANA KHUSUS] - PENDAPATAN ASLI DAERAH				100 %	0	Dinas Kesehatan
1					**URUSAN PEMERINTAHAN WAJIB YANG BERKAITAN DENGAN PELAYANAN DASAR**														
1	**03**				**URUSAN PEMERINTAHAN BIDANG PEKERJAAN UMUM DAN PENATAAN RUANG**						**1,321,295,259,904**							**8,400,000,000**	
1	**03**	**01**			**PROGRAM PENUNJANG URUSAN PEMERINTAHAN DAERAH KABUPATEN/KOTA**						**29,371,420,846**							**0**	
1	**03**	**01**	2.01		**Perencanaan, Penganggaran, dan Evaluasi Kinerja Perangkat Daerah**						**56,072,500**							**0**	
1	03	01	2.01	01	Penyusunan Dokumen Perencanaan Perangkat Daerah						50,000,000	Kab. Sidoarjo, Semua Kecamatan, Semua Kelurahan	[DANA UMUM] - PENDAPATAN ASLI DAERAH (PAD)					0	Dinas Pekerjaan Umum Bina Marga dan Sumber Daya Air
1	03	01	2.01	07	Evaluasi Kinerja Perangkat Daerah						6,072,500	Kab. Sidoarjo, Semua Kecamatan, Semua Kelurahan	[DANA UMUM] - PENDAPATAN ASLI DAERAH (PAD)					0	Dinas Pekerjaan Umum Bina Marga dan Sumber Daya Air
1	**03**	**01**	2.02		**Administrasi Keuangan Perangkat Daerah**						**19,755,927,165**							**0**	
1	03	01	2.02	01	Penyediaan Gaji dan Tunjangan ASN						19,571,073,483	Semua Kabupaten/Kota, Semua Kecamatan, Semua Kelurahan						0	Dinas Pekerjaan Umum Bina Marga dan Sumber Daya Air
1	03	01	2.02	02	Penyediaan Administrasi Pelaksanaan Tugas ASN						180,103,682	Kab. Sidoarjo, Semua Kecamatan, Semua Kelurahan	[DANA UMUM] - PENDAPATAN ASLI DAERAH (PAD)					0	Dinas Pekerjaan Umum Bina Marga dan Sumber Daya Air
1	03	01	2.02	05	Koordinasi dan Penyusunan Laporan Keuangan Akhir Tahun SKPD						4,750,000	Kab. Sidoarjo, Semua Kecamatan, Semua Kelurahan	[DANA UMUM] - PENDAPATAN ASLI DAERAH (PAD)					0	Dinas Pekerjaan Umum Bina Marga dan Sumber Daya Air

Penetapan Rencana Kerja Pemerintah Daerah (RKPD)
Kabupaten Sidoarjo
Tahun 2022

Kode					Urusan/ Bidang Urusan/ Program/ Kegiatan/ Sub Kegiatan	Indikator Program/ Kegiatan/ Sub Kegiatan	Target Akhir Periode RPJMD	Realisasi Capaian RKPD Tahun 2020	Prakiraan Capaian Target RKPD Tahun 2021	Capaian Kinerja dan Kerangka Pendanaan						Kelompok Sasaran	Prakiraan Maju Rencana Tahun 2023		Perangkat Daerah Penanggung Jawab
										Target 2022	Pagu Indikatif	Lokasi	Sumber Dana	Prioritas			Target	Pagu Indikatif	
														Nasional	Daerah				
1	**03**	**01**	2.05		**Administrasi Kepegawaian Perangkat Daerah**						**250,000,000**							**0**	
1	03	01	2.05	09	Pendidikan dan Pelatihan Pegawai Berdasarkan Tugas dan Fungsi						250,000,000	Kab. Sidoarjo, Semua Kecamatan, Semua Kelurahan	[DANA UMUM] - PENDAPATAN ASLI DAERAH (PAD)					0	Dinas Pekerjaan Umum Bina Marga dan Sumber Daya Air
1	**03**	**01**	2.06		**Administrasi Umum Perangkat Daerah**						**2,684,018,133**							**0**	
1	03	01	2.06	01	Penyediaan Komponen Instalasi Listrik/Penerangan Bangunan Kantor						198,175,831	Kab. Sidoarjo, Semua Kecamatan, Semua Kelurahan						0	Dinas Pekerjaan Umum Bina Marga dan Sumber Daya Air
1	03	01	2.06	02	Penyediaan Peralatan dan Perlengkapan Kantor						1,142,828,130	Kab. Sidoarjo, Semua Kecamatan, Semua Kelurahan	[DANA UMUM] - PENDAPATAN ASLI DAERAH (PAD)					0	Dinas Pekerjaan Umum Bina Marga dan Sumber Daya Air
1	03	01	2.06	04	Penyediaan Bahan Logistik Kantor						546,500,000	Kab. Sidoarjo, Semua Kecamatan, Semua Kelurahan	[DANA UMUM] - PENDAPATAN ASLI DAERAH (PAD)					0	Dinas Pekerjaan Umum Bina Marga dan Sumber Daya Air
1	03	01	2.06	05	Penyediaan Barang Cetakan dan Penggandaan						71,569,725	Kab. Sidoarjo, Semua Kecamatan, Semua Kelurahan	[DANA UMUM] - PENDAPATAN ASLI DAERAH (PAD)					0	Dinas Pekerjaan Umum Bina Marga dan Sumber Daya Air
1	03	01	2.06	06	Penyediaan Bahan Bacaan dan Peraturan Perundang-undangan						10,560,000	Kab. Sidoarjo, Semua Kecamatan, Semua Kelurahan	[DANA UMUM] - PENDAPATAN ASLI DAERAH (PAD)					0	Dinas Pekerjaan Umum Bina Marga dan Sumber Daya Air
1	03	01	2.06	07	Penyediaan Bahan/Material						64,384,447	Kab. Sidoarjo, Semua Kecamatan, Semua Kelurahan	[DANA UMUM] - PENDAPATAN ASLI DAERAH (PAD)					0	Dinas Pekerjaan Umum Bina Marga dan Sumber Daya Air
1	03	01	2.06	08	Fasilitasi Kunjungan Tamu						80,000,000	Kab. Sidoarjo, Semua Kecamatan, Semua Kelurahan	[DANA UMUM] - PENDAPATAN ASLI DAERAH (PAD)					0	Dinas Pekerjaan Umum Bina Marga dan Sumber Daya Air
1	03	01	2.06	09	Penyelenggaraan Rapat Koordinasi dan Konsultasi SKPD						570,000,000	Kab. Sidoarjo, Semua Kecamatan, Semua Kelurahan	[DANA UMUM] - PENDAPATAN ASLI DAERAH (PAD)					0	Dinas Pekerjaan Umum Bina Marga dan Sumber Daya Air
1	**03**	**01**	2.07		**Pengadaan Barang Milik Daerah Penunjang Urusan Pemerintah Daerah**						**1,148,926,883**							**0**	

Penetapan Rencana Kerja Pemerintah Daerah (RKPD)
Kabupaten Sidoarjo
Tahun 2022

Kode					Urusan/ Bidang Urusan/ Program/ Kegiatan/ Sub Kegiatan	Indikator Program/ Kegiatan/ Sub Kegiatan	Target Akhir Periode RPJMD	Realisasi Capaian RKPD Tahun 2020	Prakiraan Capaian Target RKPD Tahun 2021	Capaian Kinerja dan Kerangka Pendanaan						Kelompok Sasaran	Prakiraan Maju Rencana Tahun 2023		Perangkat Daerah Penanggung Jawab
										Target 2022	Pagu Indikatif	Lokasi	Sumber Dana	Prioritas			Target	Pagu Indikatif	
														Nasional	Daerah				
1	03	01	2.07	05	Pengadaan Mebel						125,738,405	Kab. Sidoarjo, Semua Kecamatan, Semua Kelurahan	[DANA UMUM] - PENDAPATAN ASLI DAERAH (PAD)					0	Dinas Pekerjaan Umum Bina Marga dan Sumber Daya Air
1	03	01	2.07	06	Pengadaan Peralatan dan Mesin Lainnya						1,023,188,478	Kab. Sidoarjo, Semua Kecamatan, Semua Kelurahan	[DANA UMUM] - PENDAPATAN ASLI DAERAH (PAD)					0	Dinas Pekerjaan Umum Bina Marga dan Sumber Daya Air
1	**03**	**01**	2.08		**Penyediaan Jasa Penunjang Urusan Pemerintahan Daerah**						**3,672,476,165**							**0**	
1	03	01	2.08	01	Penyediaan Jasa Surat Menyurat						11,167,365	Semua Kabupaten/Kota, Semua Kecamatan, Semua Kelurahan						0	Dinas Pekerjaan Umum Bina Marga dan Sumber Daya Air
1	03	01	2.08	02	Penyediaan Jasa Komunikasi, Sumber Daya Air dan Listrik						1,326,000,000	Kab. Sidoarjo, Semua Kecamatan, Semua Kelurahan	[DANA UMUM] - PENDAPATAN ASLI DAERAH (PAD)					0	Dinas Pekerjaan Umum Bina Marga dan Sumber Daya Air
1	03	01	2.08	04	Penyediaan Jasa Pelayanan Umum Kantor						2,335,308,800	Kab. Sidoarjo, Semua Kecamatan, Semua Kelurahan	[DANA UMUM] - PENDAPATAN ASLI DAERAH (PAD)					0	Dinas Pekerjaan Umum Bina Marga dan Sumber Daya Air
1	**03**	**01**	2.09		**Pemeliharaan Barang Milik Daerah Penunjang Urusan Pemerintahan Daerah**						**1,804,000,000**							**0**	
1	03	01	2.09	02	Penyediaan Jasa Pemeliharaan, Biaya Pemeliharaan, Pajak, dan Perizinan Kendaraan Dinas Operasional atau Lapangan						425,000,000	Kab. Sidoarjo, Semua Kecamatan, Semua Kelurahan	[DANA UMUM] - PENDAPATAN ASLI DAERAH (PAD)					0	Dinas Pekerjaan Umum Bina Marga dan Sumber Daya Air
1	03	01	2.09	06	Pemeliharaan Peralatan dan Mesin Lainnya						304,000,000	Kab. Sidoarjo, Semua Kecamatan, Semua Kelurahan	[DANA UMUM] - PENDAPATAN ASLI DAERAH (PAD)					0	Dinas Pekerjaan Umum Bina Marga dan Sumber Daya Air
1	03	01	2.09	09	Pemeliharaan/Rehabilitasi Gedung Kantor dan Bangunan Lainnya						1,075,000,000	Kab. Sidoarjo, Semua Kecamatan, Semua Kelurahan	[DANA UMUM] - PENDAPATAN ASLI DAERAH (PAD)					0	Dinas Pekerjaan Umum Bina Marga dan Sumber Daya Air
1	**03**	**02**			**PROGRAM PENGELOLAAN SUMBER DAYA AIR (SDA)**						**38,934,561,400**							**4,000,000,000**	

Penetapan Rencana Kerja Pemerintah Daerah (RKPD)
Kabupaten Sidoarjo
Tahun 2022

Kode					Urusan/ Bidang Urusan/ Program/ Kegiatan/ Sub Kegiatan	Indikator Program/ Kegiatan/ Sub Kegiatan	Target Akhir Periode RPJMD	Realisasi Capaian RKPD Tahun 2020	Prakiraan Capaian Target RKPD Tahun 2021	Capaian Kinerja dan Kerangka Pendanaan						Kelompok Sasaran	Prakiraan Maju Rencana Tahun 2023		Perangkat Daerah Penanggung Jawab
										Target 2022	Pagu Indikatif	Lokasi	Sumber Dana	Prioritas			Target	Pagu Indikatif	
														Nasional	Daerah				
1	**03**	**02**	2.01		**Pengelolaan SDA dan Bangunan Pengaman Pantai pada Wilayah Sungai (WS) dalam 1 (satu) Daerah Kabupaten/Kota**						**58,790,800**							**2,000,000,000**	
1	03	02	2.01	03	Penyusunan Rencana Teknis dan Dokumen Lingkungan Hidup untuk Konstruksi Pengendali Banjir, Lahar, Drainase Utama Perkotaan dan Pengaman Pantai	Dokumen	30 Dokumen			30 Dokumen	58,790,800	Semua Kabupaten/Kota, Semua Kecamatan, Semua Kelurahan	[DANA UMUM] - PENDAPATAN ASLI DAERAH (PAD)				30 Dokumen	2,000,000,000	Dinas Pekerjaan Umum Bina Marga dan Sumber Daya Air
1	03	02	2.01	06	Pembangunan Embung dan Penampung Air Lainnya						0	Kab. Sidoarjo, Semua Kecamatan, Semua Kelurahan	[DANA UMUM] - PENDAPATAN ASLI DAERAH (PAD)					0	Dinas Pekerjaan Umum Bina Marga dan Sumber Daya Air
1	03	02	2.01	09	Pembangunan Tanggul Sungai						0	Semua Kabupaten/Kota, Semua Kecamatan, Semua Kelurahan	[DANA UMUM] - PENDAPATAN ASLI DAERAH (PAD)					0	Dinas Pekerjaan Umum Bina Marga dan Sumber Daya Air
1	03	02	2.01	10	Pembangunan Bangunan Perkuatan Tebing						0	Kab. Sidoarjo, Semua Kecamatan, Semua Kelurahan	[DANA UMUM] - PENDAPATAN ASLI DAERAH (PAD)					0	Dinas Pekerjaan Umum Bina Marga dan Sumber Daya Air
1	03	02	2.01	11	Pembangunan Pintu Air/Bendung Pengendali Banjir						0	Kab. Sidoarjo, Semua Kecamatan, Semua Kelurahan	[DANA UMUM] - PENDAPATAN ASLI DAERAH (PAD)					0	Dinas Pekerjaan Umum Bina Marga dan Sumber Daya Air
1	03	02	2.01	13	Pembangunan Stasiun Pompa Banjir						0	Kab. Sidoarjo, Semua Kecamatan, Semua Kelurahan	[DANA UMUM] - PENDAPATAN ASLI DAERAH (PAD)					0	Dinas Pekerjaan Umum Bina Marga dan Sumber Daya Air
1	03	02	2.01	20	Rehabilitasi Bendungan						0	Kab. Sidoarjo, Semua Kecamatan, Semua Kelurahan	[DANA UMUM] - PENDAPATAN ASLI DAERAH (PAD)					0	Dinas Pekerjaan Umum Bina Marga dan Sumber Daya Air
1	03	02	2.01	24	Rehabilitasi Tanggul Sungai						0	Kab. Sidoarjo, Semua Kecamatan, Semua Kelurahan	[DANA UMUM] - PENDAPATAN ASLI DAERAH (PAD)					0	Dinas Pekerjaan Umum Bina Marga dan Sumber Daya Air
1	03	02	2.01	25	Rehabilitasi Bangunan Perkuatan Tebing						0	Kab. Sidoarjo, Semua Kecamatan, Semua Kelurahan	[DANA UMUM] - PENDAPATAN ASLI DAERAH (PAD)					0	Dinas Pekerjaan Umum Bina Marga dan Sumber Daya Air

Penetapan Rencana Kerja Pemerintah Daerah (RKPD)
Kabupaten Sidoarjo
Tahun 2022

Kode					Urusan/ Bidang Urusan/ Program/ Kegiatan/ Sub Kegiatan	Indikator Program/ Kegiatan/ Sub Kegiatan	Target Akhir Periode RPJMD	Realisasi Capaian RKPD Tahun 2020	Prakiraan Capaian Target RKPD Tahun 2021	Capaian Kinerja dan Kerangka Pendanaan						Kelompok Sasaran	Prakiraan Maju Rencana Tahun 2023		Perangkat Daerah Penanggung Jawab
										Target 2022	Pagu Indikatif	Lokasi	Sumber Dana	Prioritas			Target	Pagu Indikatif	
														Nasional	Daerah				
1	03	02	2.01	26	Rehabilitasi Pintu Air/Bendung Pengendali Banjir						0	Kab. Sidoarjo, Semua Kecamatan, Semua Kelurahan	[DANA UMUM] - PENDAPATAN ASLI DAERAH (PAD)					0	Dinas Pekerjaan Umum Bina Marga dan Sumber Daya Air
1	03	02	2.01	28	Rehabilitasi Stasiun Pompa Banjir						0	Kab. Sidoarjo, Semua Kecamatan, Semua Kelurahan	[DANA UMUM] - PENDAPATAN ASLI DAERAH (PAD)					0	Dinas Pekerjaan Umum Bina Marga dan Sumber Daya Air
1	03	02	2.01	34	Peningkatan Tanggul Sungai						0	Kab. Sidoarjo, Semua Kecamatan, Semua Kelurahan	[DANA UMUM] - PENDAPATAN ASLI DAERAH (PAD)					0	Dinas Pekerjaan Umum Bina Marga dan Sumber Daya Air
1	03	02	2.01	35	Peningkatan Bangunan Perkuatan Tebing						0	Kab. Sidoarjo, Semua Kecamatan, Semua Kelurahan	[DANA UMUM] - PENDAPATAN ASLI DAERAH (PAD)					0	Dinas Pekerjaan Umum Bina Marga dan Sumber Daya Air
1	03	02	2.01	36	Peningkatan Pintu Air/Bendung Pengendali Banjir						0	Kab. Sidoarjo, Semua Kecamatan, Semua Kelurahan	[DANA UMUM] - PENDAPATAN ASLI DAERAH (PAD)					0	Dinas Pekerjaan Umum Bina Marga dan Sumber Daya Air
1	03	02	2.01	37	Peningkatan Kanal Banjir						0	Kab. Sidoarjo, Semua Kecamatan, Semua Kelurahan						0	Dinas Pekerjaan Umum Bina Marga dan Sumber Daya Air
1	03	02	2.01	38	Peningkatan Stasiun Pompa Banjir						0	Kab. Sidoarjo, Semua Kecamatan, Semua Kelurahan	[DANA UMUM] - PENDAPATAN ASLI DAERAH (PAD)					0	Dinas Pekerjaan Umum Bina Marga dan Sumber Daya Air
1	03	02	2.01	46	Normalisasi/Restorasi Sungai						0	Kab. Sidoarjo, Semua Kecamatan, Semua Kelurahan	[DANA UMUM] - PENDAPATAN ASLI DAERAH (PAD)					0	Dinas Pekerjaan Umum Bina Marga dan Sumber Daya Air
1	03	02	2.01	48	Operasi dan Pemeliharaan Bendungan						0	Kab. Sidoarjo, Semua Kecamatan, Semua Kelurahan	[DANA UMUM] - PENDAPATAN ASLI DAERAH (PAD)					0	Dinas Pekerjaan Umum Bina Marga dan Sumber Daya Air
1	03	02	2.01	53	Operasi dan Pemeliharaan Tanggul dan Tebing Sungai						0	Kab. Sidoarjo, Semua Kecamatan, Semua Kelurahan						0	Dinas Pekerjaan Umum Bina Marga dan Sumber Daya Air
1	03	02	2.01	54	Operasi dan Pemeliharaan Kanal Banjir						0	Kab. Sidoarjo, Semua Kecamatan, Semua Kelurahan	[DANA UMUM] - PENDAPATAN ASLI DAERAH (PAD)					0	Dinas Pekerjaan Umum Bina Marga dan Sumber Daya Air

Penetapan Rencana Kerja Pemerintah Daerah (RKPD)
Kabupaten Sidoarjo
Tahun 2022

Kode					Urusan/ Bidang Urusan/ Program/ Kegiatan/ Sub Kegiatan	Indikator Program/ Kegiatan/ Sub Kegiatan	Target Akhir Periode RPJMD	Realisasi Capaian RKPD Tahun 2020	Prakiraan Capaian Target RKPD Tahun 2021	Capaian Kinerja dan Kerangka Pendanaan						Kelompok Sasaran	Prakiraan Maju Rencana Tahun 2023		Perangkat Daerah Penanggung Jawab
										Target 2022	Pagu Indikatif	Lokasi	Sumber Dana	Prioritas			Target	Pagu Indikatif	
														Nasional	Daerah				
1	03	02	2.01	55	Operasi dan Pemeliharaan Stasiun Pompa Banjir						0	Kab. Sidoarjo, Semua Kecamatan, Semua Kelurahan	[DANA UMUM] - PENDAPATAN ASLI DAERAH (PAD)					0	Dinas Pekerjaan Umum Bina Marga dan Sumber Daya Air
1	03	02	2.01	60	Pengelolaan Hidrologi dan Kualitas Air WS Kewenangan Kabupaten/Kota						0	Kab. Sidoarjo, Semua Kecamatan, Semua Kelurahan	[DANA UMUM] - PENDAPATAN ASLI DAERAH (PAD)					0	Dinas Pekerjaan Umum Bina Marga dan Sumber Daya Air
1	03	02	2.01	61	Pembinaan dan Pemberdayaan Kelembagaan Pengelolaan SDA Kewenangan Kabupaten/Kota						0	Kab. Sidoarjo, Semua Kecamatan, Semua Kelurahan	[DANA UMUM] - PENDAPATAN ASLI DAERAH (PAD)					0	Dinas Pekerjaan Umum Bina Marga dan Sumber Daya Air
1	03	02	2.01	62	Evaluasi dan Rekomendasi Teknis (Rekomtek) Pemanfaatan SDA WS Kewenangan Kabupaten/Kota						0	Kab. Sidoarjo, Semua Kecamatan, Semua Kelurahan	[DANA UMUM] - PENDAPATAN ASLI DAERAH (PAD)					0	Dinas Pekerjaan Umum Bina Marga dan Sumber Daya Air
1	03	02	2.01	63	Koordinasi dan Sinkronisasi Peningkatan Kapasitas Kelembagaan Pengelolaan SDA Kewenangan Kabupaten/Kota						0	Kab. Sidoarjo, Semua Kecamatan, Semua Kelurahan	[DANA UMUM] - PENDAPATAN ASLI DAERAH (PAD)					0	Dinas Pekerjaan Umum Bina Marga dan Sumber Daya Air
1	03	02	2.01	65	Operasi dan Pemeliharaan Sungai						0	Kab. Sidoarjo, Semua Kecamatan, Semua Kelurahan	[DANA UMUM] - PENDAPATAN ASLI DAERAH (PAD)					0	Dinas Pekerjaan Umum Bina Marga dan Sumber Daya Air
1	**03**	**02**	2.02		**Pengembangan dan Pengelolaan Sistem Irigasi Primer dan Sekunder pada Daerah Irigasi yang Luasnya dibawah 1000 Ha dalam 1 (satu) Daerah Kabupaten/Kota**						**38,875,770,600**							**2,000,000,000**	
1	03	02	2.02	01	Penyusunan Rencana Teknis dan Dokumen Lingkungan Hidup untuk Konstruksi Irigasi dan Rawa	Dokumen	30 Dokumen			30 Dokumen	1,549,040,800	Semua Kabupaten/Kota, Semua Kecamatan, Semua Kelurahan	[DANA UMUM] - PENDAPATAN ASLI DAERAH (PAD)				30 Dokumen	2,000,000,000	Dinas Pekerjaan Umum Bina Marga dan Sumber Daya Air
1	03	02	2.02	02	Pembangunan Jaringan Irigasi Permukaan						2,100,000,000	Kab. Sidoarjo, Semua Kecamatan, Semua Kelurahan	[DANA UMUM] - PENDAPATAN ASLI DAERAH (PAD)					0	Dinas Pekerjaan Umum Bina Marga dan Sumber Daya Air

Penetapan Rencana Kerja Pemerintah Daerah (RKPD)
Kabupaten Sidoarjo
Tahun 2022

Kode					Urusan/ Bidang Urusan/ Program/ Kegiatan/ Sub Kegiatan	Indikator Program/ Kegiatan/ Sub Kegiatan	Target Akhir Periode RPJMD	Realisasi Capaian RKPD Tahun 2020	Prakiraan Capaian Target RKPD Tahun 2021	Capaian Kinerja dan Kerangka Pendanaan						Kelompok Sasaran	Prakiraan Maju Rencana Tahun 2023		Perangkat Daerah Penanggung Jawab
										Target 2022	Pagu Indikatif	Lokasi	Sumber Dana	Prioritas			Target	Pagu Indikatif	
														Nasional	Daerah				
1	03	02	2.02	03	Pembangunan Bendung Irigasi						0	Kab. Sidoarjo, Semua Kecamatan, Semua Kelurahan	[DANA UMUM] - PENDAPATAN ASLI DAERAH (PAD)					0	Dinas Pekerjaan Umum Bina Marga dan Sumber Daya Air
1	03	02	2.02	08	Peningkatan Jaringan Irigasi Permukaan						15,626,627,500	Kab. Sidoarjo, Semua Kecamatan, Semua Kelurahan	[DANA UMUM] - PENDAPATAN ASLI DAERAH (PAD)					0	Dinas Pekerjaan Umum Bina Marga dan Sumber Daya Air
1	03	02	2.02	09	Peningkatan Bendung Irigasi						0	Kab. Sidoarjo, Semua Kecamatan, Semua Kelurahan	[DANA UMUM] - PENDAPATAN ASLI DAERAH (PAD)					0	Dinas Pekerjaan Umum Bina Marga dan Sumber Daya Air
1	03	02	2.02	14	Rehabilitasi Jaringan Irigasi Permukaan						3,255,000,000	Kab. Sidoarjo, Semua Kecamatan, Semua Kelurahan	[DANA UMUM] - PENDAPATAN ASLI DAERAH (PAD)					0	Dinas Pekerjaan Umum Bina Marga dan Sumber Daya Air
1	03	02	2.02	15	Rehabilitasi Bendung Irigasi						0	Kab. Sidoarjo, Semua Kecamatan, Semua Kelurahan	[DANA UMUM] - PENDAPATAN ASLI DAERAH (PAD)					0	Dinas Pekerjaan Umum Bina Marga dan Sumber Daya Air
1	03	02	2.02	20	Koordinasi, Sinkronisasi dan Pelaksanaan Konservasi Kawasan Rawa						0	Kab. Sidoarjo, Semua Kecamatan, Semua Kelurahan	[DANA UMUM] - PENDAPATAN ASLI DAERAH (PAD)					0	Dinas Pekerjaan Umum Bina Marga dan Sumber Daya Air
1	03	02	2.02	21	Operasi dan Pemeliharaan Jaringan Irigasi Permukaan						11,591,736,000	Kab. Sidoarjo, Semua Kecamatan, Semua Kelurahan	[DANA UMUM] - PENDAPATAN ASLI DAERAH (PAD)					0	Dinas Pekerjaan Umum Bina Marga dan Sumber Daya Air
1	03	02	2.02	22	Operasi dan Pemeliharaan Bendung Irigasi						745,816,000	Kab. Sidoarjo, Semua Kecamatan, Semua Kelurahan	[DANA UMUM] - PENDAPATAN ASLI DAERAH (PAD)					0	Dinas Pekerjaan Umum Bina Marga dan Sumber Daya Air
1	03	02	2.02	27	Operasional Unit Pengelola Irigasi						4,007,550,300	Kab. Sidoarjo, Semua Kecamatan, Semua Kelurahan	[DANA UMUM] - PENDAPATAN ASLI DAERAH (PAD)					0	Dinas Pekerjaan Umum Bina Marga dan Sumber Daya Air
1	03	02	2.02	28	Pengelolaan dan Pengawasan Alokasi Air Irigasi						0	Kab. Sidoarjo, Semua Kecamatan, Semua Kelurahan	[DANA UMUM] - PENDAPATAN ASLI DAERAH (PAD)					0	Dinas Pekerjaan Umum Bina Marga dan Sumber Daya Air
1	03	02	2.02	29	Koordinasi, Sinkronisasi dan Pelaksanaan Pemeliharaan Kawasan Rawa						0	Kab. Sidoarjo, Semua Kecamatan, Semua Kelurahan	[DANA UMUM] - PENDAPATAN ASLI DAERAH (PAD)					0	Dinas Pekerjaan Umum Bina Marga dan Sumber Daya Air

Penetapan Rencana Kerja Pemerintah Daerah (RKPD)
Kabupaten Sidoarjo
Tahun 2022

Kode					Urusan/ Bidang Urusan/ Program/ Kegiatan/ Sub Kegiatan	Indikator Program/ Kegiatan/ Sub Kegiatan	Target Akhir Periode RPJMD	Realisasi Capaian RKPD Tahun 2020	Prakiraan Capaian Target RKPD Tahun 2021	Capaian Kinerja dan Kerangka Pendanaan						Kelompok Sasaran	Prakiraan Maju Rencana Tahun 2023		Perangkat Daerah Penanggung Jawab
										Target 2022	Pagu Indikatif	Lokasi	Sumber Dana	Prioritas			Target	Pagu Indikatif	
														Nasional	Daerah				
1	**03**	**06**			**PROGRAM PENGELOLAAN DAN PENGEMBANGAN SISTEM DRAINASE**						**92,192,517,770**							**1,100,000,000**	
1	**03**	**06**	2.01		**Pengelolaan dan Pengembangan Sistem Drainase yang Terhubung Langsung dengan Sungai dalam Daerah Kabupaten/Kota**						**92,192,517,770**							**1,100,000,000**	
1	03	06	2.01	02	Penyusunan Outline Plan pada Kawasan Genangan						0	Semua Kabupaten/Kota, Semua Kecamatan, Semua Kelurahan	[DANA UMUM] - PENDAPATAN ASLI DAERAH (PAD)					0	Dinas Pekerjaan Umum Bina Marga dan Sumber Daya Air
1	03	06	2.01	03	Supervisi Pembangunan/Peningkatan/ Rehabilitasi Sistem Drainase Perkotaan						197,163,200	Kab. Sidoarjo, Semua Kecamatan, Semua Kelurahan	[DANA UMUM] - PENDAPATAN ASLI DAERAH (PAD)					1,100,000,000	Dinas Pekerjaan Umum Bina Marga dan Sumber Daya Air
1	03	06	2.01	04	Pembinaan Teknik Sistem Drainase Perkotaan						230,080,700	Kab. Sidoarjo, Semua Kecamatan, Semua Kelurahan	[DANA UMUM] - PENDAPATAN ASLI DAERAH (PAD)					0	Dinas Pekerjaan Umum Bina Marga dan Sumber Daya Air
1	03	06	2.01	05	Pembangunan Sistem Drainase Perkotaan						4,280,000,000	Kab. Sidoarjo, Semua Kecamatan, Semua Kelurahan	[DANA UMUM] - PENDAPATAN ASLI DAERAH (PAD)					0	Dinas Pekerjaan Umum Bina Marga dan Sumber Daya Air
1	03	06	2.01	06	Peningkatan Saluran Drainase Perkotaan						41,853,500,000	Kab. Sidoarjo, Semua Kecamatan, Semua Kelurahan	[DANA UMUM] - PENDAPATAN ASLI DAERAH (PAD)					0	Dinas Pekerjaan Umum Bina Marga dan Sumber Daya Air
1	03	06	2.01	07	Rehabilitasi Saluran Drainase Perkotaan						8,434,500,000	Kab. Sidoarjo, Semua Kecamatan, Semua Kelurahan	[DANA UMUM] - PENDAPATAN ASLI DAERAH (PAD)					0	Dinas Pekerjaan Umum Bina Marga dan Sumber Daya Air
1	03	06	2.01	08	Penyediaan Sarana Sistem Drainase Perkotaan						496,723,670	Kab. Sidoarjo, Semua Kecamatan, Semua Kelurahan						0	Dinas Pekerjaan Umum Bina Marga dan Sumber Daya Air
1	03	06	2.01	09	Operasi dan Pemeliharaan Sistem Drainase						32,886,384,400	Semua Kabupaten/Kota, Semua Kecamatan, Semua Kelurahan	[DANA UMUM] - PENDAPATAN ASLI DAERAH (PAD)					0	Dinas Pekerjaan Umum Bina Marga dan Sumber Daya Air

Penetapan Rencana Kerja Pemerintah Daerah (RKPD)
Kabupaten Sidoarjo
Tahun 2022

Kode					Urusan/ Bidang Urusan/ Program/ Kegiatan/ Sub Kegiatan	Indikator Program/ Kegiatan/ Sub Kegiatan	Target Akhir Periode RPJMD	Realisasi Capaian RKPD Tahun 2020	Prakiraan Capaian Target RKPD Tahun 2021	Capaian Kinerja dan Kerangka Pendanaan						Kelompok Sasaran	Prakiraan Maju Rencana Tahun 2023		Perangkat Daerah Penanggung Jawab
										Target 2022	Pagu Indikatif	Lokasi	Sumber Dana	Prioritas			Target	Pagu Indikatif	
														Nasional	Daerah				
1	03	06	2.01	10	Supervisi Pembangunan/Peningkatan/ Rehabilitasi Sistem Drainase Lingkungan						0	Kab. Sidoarjo, Semua Kecamatan, Semua Kelurahan	[DANA UMUM] - PENDAPATAN ASLI DAERAH (PAD)					0	Dinas Pekerjaan Umum Bina Marga dan Sumber Daya Air
1	03	06	2.01	11	Pembinaan Teknik Sistem Drainase Lingkungan						0	Kab. Sidoarjo, Semua Kecamatan, Semua Kelurahan	[DANA UMUM] - PENDAPATAN ASLI DAERAH (PAD)					0	Dinas Pekerjaan Umum Bina Marga dan Sumber Daya Air
1	03	06	2.01	12	Pembangunan Sistem Drainase Lingkungan						0	Semua Kabupaten/Kota, Semua Kecamatan, Semua Kelurahan	[DANA UMUM] - PENDAPATAN ASLI DAERAH (PAD)					0	Dinas Pekerjaan Umum Bina Marga dan Sumber Daya Air
1	03	06	2.01	13	Peningkatan Saluran Drainase Lingkungan						0	Kab. Sidoarjo, Semua Kecamatan, Semua Kelurahan	[DANA UMUM] - PENDAPATAN ASLI DAERAH (PAD)					0	Dinas Pekerjaan Umum Bina Marga dan Sumber Daya Air
1	03	06	2.01	14	Rehabilitasi Saluran Drainase Lingkungan						0	Kab. Sidoarjo, Semua Kecamatan, Semua Kelurahan						0	Dinas Pekerjaan Umum Bina Marga dan Sumber Daya Air
1	03	06	2.01	15	Penyediaan Sarana Sistem Drainase Lingkungan						0	Kab. Sidoarjo, Semua Kecamatan, Semua Kelurahan	[DANA UMUM] - PENDAPATAN ASLI DAERAH (PAD)					0	Dinas Pekerjaan Umum Bina Marga dan Sumber Daya Air
1	03	06	2.01	16	Penyusunan Rencana, Kebijakan, Strategi dan Teknis Sistem Drainase Lingkungan						3,814,165,800	Kab. Sidoarjo, Semua Kecamatan, Semua Kelurahan	[DANA UMUM] - PENDAPATAN ASLI DAERAH (PAD)					0	Dinas Pekerjaan Umum Bina Marga dan Sumber Daya Air
1	**03**	**10**			**PROGRAM PENYELENGGARAAN JALAN**						**1,160,796,759,888**							**3,300,000,000**	
1	**03**	**10**	2.01		**Penyelenggaraan Jalan Kabupaten/Kota**						**1,160,796,759,888**							**3,300,000,000**	
1	03	10	2.01	01	Penyusunan Rencana, Kebijakan, dan Strategi Pengembangan Jaringan Jalan Serta Perencanaan Teknis Penyelenggaraan Jalan dan Jembatan	Dokumen	30 Dokumen			30 Dokumen	27,407,177,478	Semua Kabupaten/Kota, Semua Kecamatan, Semua Kelurahan	[DANA UMUM] - PENDAPATAN ASLI DAERAH (PAD)				30 Dokumen	3,300,000,000	Dinas Pekerjaan Umum Bina Marga dan Sumber Daya Air
1	03	10	2.01	02	Pembebasan Lahan/Tanah untuk Penyelenggaraan Jalan						136,540,805,000	Kab. Sidoarjo, Semua Kecamatan, Semua Kelurahan	[DANA UMUM] - PENDAPATAN ASLI DAERAH (PAD)					0	Dinas Pekerjaan Umum Bina Marga dan Sumber Daya Air

Penetapan Rencana Kerja Pemerintah Daerah (RKPD)
Kabupaten Sidoarjo
Tahun 2022

Kode					Urusan/ Bidang Urusan/ Program/ Kegiatan/ Sub Kegiatan	Indikator Program/ Kegiatan/ Sub Kegiatan	Target Akhir Periode RPJMD	Realisasi Capaian RKPD Tahun 2020	Prakiraan Capaian Target RKPD Tahun 2021	Capaian Kinerja dan Kerangka Pendanaan						Kelompok Sasaran	Prakiraan Maju Rencana Tahun 2023		Perangkat Daerah Penanggung Jawab
										Target 2022	Pagu Indikatif	Lokasi	Sumber Dana	Prioritas			Target	Pagu Indikatif	
														Nasional	Daerah				
1	03	10	2.01	03	Pengelolaan Leger Jalan						0	Kab. Sidoarjo, Semua Kecamatan, Semua Kelurahan	[DANA UMUM] - PENDAPATAN ASLI DAERAH (PAD)					0	Dinas Pekerjaan Umum Bina Marga dan Sumber Daya Air
1	03	10	2.01	04	Survey Kondisi Jalan/Jembatan						0	Kab. Sidoarjo, Semua Kecamatan, Semua Kelurahan	[DANA UMUM] - PENDAPATAN ASLI DAERAH (PAD)					0	Dinas Pekerjaan Umum Bina Marga dan Sumber Daya Air
1	03	10	2.01	05	Pembangunan Jalan						163,097,500,000	Kab. Sidoarjo, Semua Kecamatan, Semua Kelurahan	[DANA UMUM] - PENDAPATAN ASLI DAERAH (PAD)					0	Dinas Pekerjaan Umum Bina Marga dan Sumber Daya Air
1	03	10	2.01	06	Pelebaran Jalan Menuju Standar						219,572,500,000	Kab. Sidoarjo, Semua Kecamatan, Semua Kelurahan	[DANA UMUM] - PENDAPATAN ASLI DAERAH (PAD)					0	Dinas Pekerjaan Umum Bina Marga dan Sumber Daya Air
1	03	10	2.01	08	Rekonstruksi Jalan						523,599,076,150	Kab. Sidoarjo, Krembung, Semua Kelurahan	[DANA UMUM] - PENDAPATAN ASLI DAERAH (PAD)					0	Dinas Pekerjaan Umum Bina Marga dan Sumber Daya Air
1	03	10	2.01	09	Rehabilitasi Jalan						0	Semua Kabupaten/Kota, Semua Kecamatan, Semua Kelurahan	[DANA UMUM] - PENDAPATAN ASLI DAERAH (PAD)					0	Dinas Pekerjaan Umum Bina Marga dan Sumber Daya Air
1	03	10	2.01	11	Pemeliharaan Rutin Jalan						52,433,379,260	Semua Kabupaten/Kota, Semua Kecamatan, Semua Kelurahan	[DANA UMUM] - PENDAPATAN ASLI DAERAH (PAD)					0	Dinas Pekerjaan Umum Bina Marga dan Sumber Daya Air
1	03	10	2.01	12	Pembangunan Jembatan						530,000,000	Semua Kabupaten/Kota, Semua Kecamatan, Semua Kelurahan	[DANA UMUM] - PENDAPATAN ASLI DAERAH (PAD)					0	Dinas Pekerjaan Umum Bina Marga dan Sumber Daya Air
1	03	10	2.01	16	Penggantian Jembatan						28,275,000,000	Semua Kabupaten/Kota, Semua Kecamatan, Semua Kelurahan			Optimalisasi pembangunan sistem infrastruktur daerah yang terpadu dan berkelanjutan guna mewujudkan pertumbuhan ekonomi yang inklusif			0	Dinas Pekerjaan Umum Bina Marga dan Sumber Daya Air
1	03	10	2.01	17	Pelebaran Jembatan						0							0	Dinas Pekerjaan Umum Bina Marga dan Sumber Daya Air

Penetapan Rencana Kerja Pemerintah Daerah (RKPD)
Kabupaten Sidoarjo
Tahun 2022

Kode					Urusan/ Bidang Urusan/ Program/ Kegiatan/ Sub Kegiatan	Indikator Program/ Kegiatan/ Sub Kegiatan	Target Akhir Periode RPJMD	Realisasi Capaian RKPD Tahun 2020	Prakiraan Capaian Target RKPD Tahun 2021	Capaian Kinerja dan Kerangka Pendanaan						Kelompok Sasaran	Prakiraan Maju Rencana Tahun 2023		Perangkat Daerah Penanggung Jawab
										Target 2022	Pagu Indikatif	Lokasi	Sumber Dana	Prioritas			Target	Pagu Indikatif	
														Nasional	Daerah				
1	03	10	2.01	18	Rehabilitasi Jembatan						2,100,000,000	Kab. Sidoarjo, Semua Kecamatan, Semua Kelurahan	[DANA UMUM] - PENDAPATAN ASLI DAERAH (PAD)					0	Dinas Pekerjaan Umum Bina Marga dan Sumber Daya Air
1	03	10	2.01	19	Pemeliharaan Rutin Jembatan						6,825,000,000	Semua Kabupaten/Kota, Semua Kecamatan, Semua Kelurahan	[DANA UMUM] - PENDAPATAN ASLI DAERAH (PAD)					0	Dinas Pekerjaan Umum Bina Marga dan Sumber Daya Air
1	03	10	2.01	22	Pemantauan dan Evaluasi Penyelenggaraan Jalan/Jembatan						208,161,000	Kab. Sidoarjo, Semua Kecamatan, Semua Kelurahan	[DANA UMUM] - PENDAPATAN ASLI DAERAH (PAD)					0	Dinas Pekerjaan Umum Bina Marga dan Sumber Daya Air
1	03	10	2.01	23	Pengawasan Teknis Penyelenggaraan Jalan/Jembatan						208,161,000	Kab. Sidoarjo, Semua Kecamatan, Semua Kelurahan	[DANA UMUM] - PENDAPATAN ASLI DAERAH (PAD)					0	Dinas Pekerjaan Umum Bina Marga dan Sumber Daya Air
1					**URUSAN PEMERINTAHAN WAJIB YANG BERKAITAN DENGAN PELAYANAN DASAR**														
1	**03**				**URUSAN PEMERINTAHAN BIDANG PEKERJAAN UMUM DAN PENATAAN RUANG**						**981,262,321,117**							**346,107,997,800**	
1	**03**	**01**			**PROGRAM PENUNJANG URUSAN PEMERINTAHAN DAERAH KABUPATEN/KOTA**						**110,000,000**							**0**	
1	**03**	**01**	2.05		**Administrasi Kepegawaian Perangkat Daerah**						**110,000,000**							**0**	
1	03	01	2.05	11	Bimbingan Teknis Implementasi Peraturan Perundang-Undangan	jumlah Peserta Bimbingan Teknis	56 Orang			56 Orang	110,000,000	Kab. Sidoarjo, Semua Kecamatan, Semua Kelurahan	[DANA UMUM] - PENDAPATAN ASLI DAERAH (PAD)		Optimalisasi pembangunan sistem infrastruktur daerah yang terpadu dan berkelanjutan guna mewujudkan pertumbuhan ekonomi yang inklusif		56 Orang	0	Dinas Perumahan, Permukiman, Cipta Karya dan Tata Ruang
1	**03**	**03**			**PROGRAM PENGELOLAAN DAN PENGEMBANGAN SISTEM PENYEDIAAN AIR MINUM**						**9,331,475,000**							**0**	
1	**03**	**03**	2.01		**Pengelolaan dan Pengembangan Sistem Penyediaan Air Minum (SPAM) di Daerah Kabupaten/Kota**						**9,331,475,000**							**0**	

Penetapan Rencana Kerja Pemerintah Daerah (RKPD)
Kabupaten Sidoarjo
Tahun 2022

Kode					Urusan/ Bidang Urusan/ Program/ Kegiatan/ Sub Kegiatan	Indikator Program/ Kegiatan/ Sub Kegiatan	Target Akhir Periode RPJMD	Realisasi Capaian RKPD Tahun 2020	Prakiraan Capaian Target RKPD Tahun 2021	Capaian Kinerja dan Kerangka Pendanaan						Kelompok Sasaran	Prakiraan Maju Rencana Tahun 2023		Perangkat Daerah Penanggung Jawab
										Target 2022	Pagu Indikatif	Lokasi	Sumber Dana	Prioritas			Target	Pagu Indikatif	
														Nasional	Daerah				
1	03	03	2.01	01	Penyusunan Rencana, Kebijakan, Strategi dan Teknis SPAM						0		[DANA UMUM] - PENDAPATAN ASLI DAERAH (PAD)		Optimalisasi pembangunan sistem infrastruktur daerah yang terpadu dan berkelanjutan guna mewujudkan pertumbuhan ekonomi yang inklusif			0	Dinas Perumahan, Permukiman, Cipta Karya dan Tata Ruang
1	03	03	2.01	04	Pembangunan SPAM Jaringan Perpipaan di Kawasan Perdesaan						9,109,400,000	Semua Kabupaten/Kota, Semua Kecamatan, Semua Kelurahan	[DANA UMUM] - PENDAPATAN ASLI DAERAH (PAD) [DANA KHUSUS] - DAK Fisik-Bidang Air Minum-Reguler [DANA KHUSUS] - DAK Fisik-Bidang Air Minum-Penugasan		Optimalisasi pembangunan sistem infrastruktur daerah yang terpadu dan berkelanjutan guna mewujudkan pertumbuhan ekonomi yang inklusif			0	Dinas Perumahan, Permukiman, Cipta Karya dan Tata Ruang
1	03	03	2.01	05	Peningkatan SPAM Jaringan Perpipaan di Kawasan Perkotaan						0		[DANA UMUM] - PENDAPATAN ASLI DAERAH (PAD)		Optimalisasi pembangunan sistem infrastruktur daerah yang terpadu dan berkelanjutan guna mewujudkan pertumbuhan ekonomi yang inklusif			0	Dinas Perumahan, Permukiman, Cipta Karya dan Tata Ruang
1	03	03	2.01	06	Peningkatan SPAM Jaringan Perpipaan di Kawasan Perdesaan						0		[DANA UMUM] - PENDAPATAN ASLI DAERAH (PAD) [DANA KHUSUS] - DAK Fisik-Bidang Air Minum-Reguler		Optimalisasi pembangunan sistem infrastruktur daerah yang terpadu dan berkelanjutan guna mewujudkan pertumbuhan ekonomi yang inklusif			0	Dinas Perumahan, Permukiman, Cipta Karya dan Tata Ruang

Penetapan Rencana Kerja Pemerintah Daerah (RKPD)
Kabupaten Sidoarjo
Tahun 2022

Kode					Urusan/ Bidang Urusan/ Program/ Kegiatan/ Sub Kegiatan	Indikator Program/ Kegiatan/ Sub Kegiatan	Target Akhir Periode RPJMD	Realisasi Capaian RKPD Tahun 2020	Prakiraan Capaian Target RKPD Tahun 2021	Capaian Kinerja dan Kerangka Pendanaan						Kelompok Sasaran	Prakiraan Maju Rencana Tahun 2023		Perangkat Daerah Penanggung Jawab
										Target 2022	Pagu Indikatif	Lokasi	Sumber Dana	Prioritas			Target	Pagu Indikatif	
														Nasional	Daerah				
1	03	03	2.01	11	Pembinaan dan Pengawasan Terhadap Penyelenggaraan SPAM oleh Pemerintah Desa dan Kelompok Masyarakat						222,075,000	Semua Kabupaten/Kota, Semua Kecamatan, Semua Kelurahan	[DANA UMUM] - PENDAPATAN ASLI DAERAH (PAD)		Optimalisasi pembangunan sistem infrastruktur daerah yang terpadu dan berkelanjutan guna mewujudkan pertumbuhan ekonomi yang inklusif			0	Dinas Perumahan, Permukiman, Cipta Karya dan Tata Ruang
1	03	03	2.01	19	Perluasan SPAM Jaringan Perpipaan di Kawasan Perdesaan						0		[DANA UMUM] - PENDAPATAN ASLI DAERAH (PAD) [DANA KHUSUS] - DAK Fisik-Bidang Air Minum-Reguler [DANA KHUSUS] - DAK Fisik-Bidang Air Minum-Penugasan		Optimalisasi pembangunan sistem infrastruktur daerah yang terpadu dan berkelanjutan guna mewujudkan pertumbuhan ekonomi yang inklusif			0	Dinas Perumahan, Permukiman, Cipta Karya dan Tata Ruang
1	**03**	**05**			**PROGRAM PENGELOLAAN DAN PENGEMBANGAN SISTEM AIR LIMBAH**						**35,077,196,731**							**0**	
1	**03**	**05**	2.01		**Pengelolaan dan Pengembangan Sistem Air Limbah Domestik dalam Daerah Kabupaten/Kota**						**35,077,196,731**							**0**	
1	03	05	2.01	06	Pembangunan/Penyediaan Sub Sistem Pengolahan Setempat						30,631,500,000	Semua Kabupaten/Kota, Semua Kecamatan, Semua Kelurahan	[DANA UMUM] - PENDAPATAN ASLI DAERAH (PAD) [DANA KHUSUS] - DAK Fisik-Bidang Sanitasi-Reguler		Optimalisasi pembangunan sistem infrastruktur daerah yang terpadu dan berkelanjutan guna mewujudkan pertumbuhan ekonomi yang inklusif			0	Dinas Perumahan, Permukiman, Cipta Karya dan Tata Ruang
1	03	05	2.01	08	Sosialisasi dan Pemberdayaan Masyarakat terkait Penyediaan Sistem Pengelolaan Air Limbah Domestik						223,575,000	Semua Kabupaten/Kota, Semua Kecamatan, Semua Kelurahan	[DANA UMUM] - PENDAPATAN ASLI DAERAH (PAD)		Optimalisasi pembangunan sistem infrastruktur daerah yang terpadu dan berkelanjutan guna mewujudkan pertumbuhan ekonomi yang inklusif			0	Dinas Perumahan, Permukiman, Cipta Karya dan Tata Ruang

Penetapan Rencana Kerja Pemerintah Daerah (RKPD)
Kabupaten Sidoarjo
Tahun 2022

Kode					Urusan/ Bidang Urusan/ Program/ Kegiatan/ Sub Kegiatan	Indikator Program/ Kegiatan/ Sub Kegiatan	Target Akhir Periode RPJMD	Realisasi Capaian RKPD Tahun 2020	Prakiraan Capaian Target RKPD Tahun 2021	Capaian Kinerja dan Kerangka Pendanaan						Kelompok Sasaran	Prakiraan Maju Rencana Tahun 2023		Perangkat Daerah Penanggung Jawab
										Target 2022	Pagu Indikatif	Lokasi	Sumber Dana	Prioritas			Target	Pagu Indikatif	
														Nasional	Daerah				
1	03	05	2.01	10	Operasi dan Pemeliharaan Sistem Pengelolaan Air Limbah Domestik						4,222,121,731	Semua Kabupaten/Kota, Semua Kecamatan, Semua Kelurahan	[DANA UMUM] - PENDAPATAN ASLI DAERAH (PAD)		Optimalisasi pembangunan sistem infrastruktur daerah yang terpadu dan berkelanjutan guna mewujudkan pertumbuhan ekonomi yang inklusif			0	Dinas Perumahan, Permukiman, Cipta Karya dan Tata Ruang
1	03	05	2.01	12	Pembangunan/Penyediaan Sistem Pengelolaan Air Limbah Terpusat Skala Permukiman						0		[DANA UMUM] - PENDAPATAN ASLI DAERAH (PAD)		Optimalisasi pembangunan sistem infrastruktur daerah yang terpadu dan berkelanjutan guna mewujudkan pertumbuhan ekonomi yang inklusif			0	Dinas Perumahan, Permukiman, Cipta Karya dan Tata Ruang
1	03	05	2.01	15	Pembangunan/Penyediaan Sarana dan Prasarana IPLT						0		[DANA UMUM] - PENDAPATAN ASLI DAERAH (PAD)		Optimalisasi pembangunan sistem infrastruktur daerah yang terpadu dan berkelanjutan guna mewujudkan pertumbuhan ekonomi yang inklusif			0	Dinas Perumahan, Permukiman, Cipta Karya dan Tata Ruang
1	03	05	2.01	16	Rehabilitasi/Peningkatan/Perluasan Sarana dan Prasarana IPLT						0		[DANA UMUM] - PENDAPATAN ASLI DAERAH (PAD)		Optimalisasi pembangunan sistem infrastruktur daerah yang terpadu dan berkelanjutan guna mewujudkan pertumbuhan ekonomi yang inklusif			0	Dinas Perumahan, Permukiman, Cipta Karya dan Tata Ruang
1	**03**	**07**			**PROGRAM PENGEMBANGAN PERMUKIMAN**						**141,414,348,598**							**0**	
1	**03**	**07**	2.01		**Penyelenggaraan Infrastruktur pada Permukiman di Kawasan Strategis Daerah Kabupaten/Kota**						**141,414,348,598**							**0**	

Penetapan Rencana Kerja Pemerintah Daerah (RKPD)
Kabupaten Sidoarjo
Tahun 2022

Kode					Urusan/ Bidang Urusan/ Program/ Kegiatan/ Sub Kegiatan	Indikator Program/ Kegiatan/ Sub Kegiatan	Target Akhir Periode RPJMD	Realisasi Capaian RKPD Tahun 2020	Prakiraan Capaian Target RKPD Tahun 2021	Capaian Kinerja dan Kerangka Pendanaan						Kelompok Sasaran	Prakiraan Maju Rencana Tahun 2023		Perangkat Daerah Penanggung Jawab
										Target 2022	Pagu Indikatif	Lokasi	Sumber Dana	Prioritas			Target	Pagu Indikatif	
														Nasional	Daerah				
1	03	07	2.01	01	Pembangunan dan Pengembangan Infrastruktur Kawasan Permukiman di Kawasan Strategis Daerah Kabupaten/Kota						140,691,766,000	Semua Kabupaten/Kota, Semua Kecamatan, Semua Kelurahan	[DANA UMUM] - PENDAPATAN ASLI DAERAH (PAD)		Optimalisasi pembangunan sistem infrastruktur daerah yang terpadu dan berkelanjutan guna mewujudkan pertumbuhan ekonomi yang inklusif			0	Dinas Perumahan, Permukiman, Cipta Karya dan Tata Ruang
1	03	07	2.01	02	Pemanfaatan dan Pemeliharaan Infrastruktur Kawasan Permukiman di Kawasan Strategis Daerah Kabupaten/Kota						0							0	Dinas Perumahan, Permukiman, Cipta Karya dan Tata Ruang
1	03	07	2.01	03	Pengawasan dan Pengendalian Infrastruktur Kawasan Permukiman di Kawasan Strategis Daerah Kabupaten/Kota						722,582,598	Semua Kabupaten/Kota, Semua Kecamatan, Semua Kelurahan	[DANA UMUM] - PENDAPATAN ASLI DAERAH (PAD)		Optimalisasi pembangunan sistem infrastruktur daerah yang terpadu dan berkelanjutan guna mewujudkan pertumbuhan ekonomi yang inklusif			0	Dinas Perumahan, Permukiman, Cipta Karya dan Tata Ruang
1	**03**	**08**			**PROGRAM PENATAAN BANGUNAN GEDUNG**						**789,314,262,987**							**344,783,997,800**	
1	**03**	**08**	2.01		**Penyelenggaraan Bangunan Gedung di Wilayah Daerah Kabupaten/Kota, Pemberian Izin Mendirikan Bangunan (IMB) dan Sertifikat Laik Fungsi Bangunan Gedung**						**789,314,262,987**							**344,783,997,800**	
1	03	08	2.01	01	Penyelenggaraan Penerbitan Izin Mendirikan Bangunan (IMB), Sertifikat Laik Fungsi (SLF), peran Tenaga Ahli Bangunan Gedung (TABG), Pendataan Bangunan Gedung, serta Implementasi SIMBG	Jumlah pengawasan dan pengendalian teknis yang diajukan	20 Bangunan			20 Bangunan	1,219,260,100	Semua Kabupaten/Kota, Semua Kecamatan, Semua Kelurahan	[DANA UMUM] - PENDAPATAN ASLI DAERAH (PAD)				20 Bangunan	1,465,541,000	Dinas Perumahan, Permukiman, Cipta Karya dan Tata Ruang

Penetapan Rencana Kerja Pemerintah Daerah (RKPD)
Kabupaten Sidoarjo
Tahun 2022

Kode					Urusan/ Bidang Urusan/ Program/ Kegiatan/ Sub Kegiatan	Indikator Program/ Kegiatan/ Sub Kegiatan	Target Akhir Periode RPJMD	Realisasi Capaian RKPD Tahun 2020	Prakiraan Capaian Target RKPD Tahun 2021	Capaian Kinerja dan Kerangka Pendanaan						Kelompok Sasaran	Prakiraan Maju Rencana Tahun 2023		Perangkat Daerah Penanggung Jawab
										Target 2022	Pagu Indikatif	Lokasi	Sumber Dana	Prioritas			Target	Pagu Indikatif	
														Nasional	Daerah				
1	03	08	2.01	02	Perencanaan, Pembangunan, Pengawasan, dan Pemanfaatan Bangunan Gedung Daerah Kabupaten/Kota						788,095,002,887	Semua Kabupaten/Kota, Semua Kecamatan, Semua Kelurahan	[DANA UMUM] - PENDAPATAN ASLI DAERAH (PAD)					343,318,456,800	Dinas Perumahan, Permukiman, Cipta Karya dan Tata Ruang
1	**03**	**09**			**PROGRAM PENATAAN BANGUNAN DAN LINGKUNGANNYA**						**3,430,470,045**							**0**	
1	**03**	**09**	2.01		**Penyelenggaraan Penataan Bangunan dan Lingkungannya di Daerah Kabupaten/Kota**						**3,430,470,045**							**0**	
1	03	09	2.01	01	Penyusunan Rencana, Kebijakan, Strategi dan Teknis Sistem Penataan Bangunan dan Lingkungan di Kabupaten/Kota	Jumlah dokumen rencana teknis tata ruang	2 dokumen			2 dokumen	487,097,501	Kab. Sidoarjo, Semua Kecamatan, Semua Kelurahan	[DANA UMUM] - PENDAPATAN ASLI DAERAH (PAD)		Optimalisasi pembangunan sistem infrastruktur daerah yang terpadu dan berkelanjutan guna mewujudkan pertumbuhan ekonomi yang inklusif		2 dokumen	0	Dinas Perumahan, Permukiman, Cipta Karya dan Tata Ruang
1	03	09	2.01	02	Supervisi Penataan/Pemeliharaan Bangunan dan Lingkungan	Jumlah bangunan yang sesuai dengan IMB yang diterbitkan	450 bangunan			450 bangunan	1,120,997,544	Kab. Sidoarjo, Semua Kecamatan, Semua Kelurahan	[DANA UMUM] - PENDAPATAN ASLI DAERAH (PAD)		Optimalisasi pembangunan sistem infrastruktur daerah yang terpadu dan berkelanjutan guna mewujudkan pertumbuhan ekonomi yang inklusif		450 bangunan	0	Dinas Perumahan, Permukiman, Cipta Karya dan Tata Ruang
1	03	09	2.01	06	Monitoring Penataan/Pemeliharaan Bangunan dan Lingkungan	Jumlah bangunan yang terdata dan yang dievaluasi perijinannya	491814 bangunan			491814 bangunan	1,822,375,000	Kab. Sidoarjo, Semua Kecamatan, Semua Kelurahan	[DANA UMUM] - PENDAPATAN ASLI DAERAH (PAD)		Optimalisasi pembangunan sistem infrastruktur daerah yang terpadu dan berkelanjutan guna mewujudkan pertumbuhan ekonomi yang inklusif		491814 bangunan	0	Dinas Perumahan, Permukiman, Cipta Karya dan Tata Ruang
1	**03**	**11**			**PROGRAM PENGEMBANGAN JASA KONSTRUKSI**						**630,575,000**							**0**	
1	**03**	**11**	2.01		**Penyelenggaraan Pelatihan Tenaga Terampil Konstruksi**						**415,725,000**							**0**	

Penetapan Rencana Kerja Pemerintah Daerah (RKPD)
Kabupaten Sidoarjo
Tahun 2022

Kode					Urusan/ Bidang Urusan/ Program/ Kegiatan/ Sub Kegiatan	Indikator Program/ Kegiatan/ Sub Kegiatan	Target Akhir Periode RPJMD	Realisasi Capaian RKPD Tahun 2020	Prakiraan Capaian Target RKPD Tahun 2021	Capaian Kinerja dan Kerangka Pendanaan						Kelompok Sasaran	Prakiraan Maju Rencana Tahun 2023		Perangkat Daerah Penanggung Jawab
										Target 2022	Pagu Indikatif	Lokasi	Sumber Dana	Prioritas			Target	Pagu Indikatif	
														Nasional	Daerah				
1	03	11	2.01	04	Pelaksanaan Pelatihan Tenaga Terampil Konstruksi	Pelaksanaan Pelatihan Tenaga Terampil Konstruksi	100 sertifikat			100 sertifikat	415,725,000	Kab. Sidoarjo, Semua Kecamatan, Semua Kelurahan	[DANA UMUM] - PENDAPATAN ASLI DAERAH (PAD)				100 sertifikat	0	Dinas Perumahan, Permukiman, Cipta Karya dan Tata Ruang
1	**03**	**11**	2.03		**Penerbitan Izin Usaha Jasa Konstruksi Nasional (Non Kecil dan Kecil)**						**214,850,000**							**0**	
1	03	11	2.03	03	Pembinaan dan Peningkatan Kapasitas Badan Usaha Jasa Konstruksi	Jumlah pembinaan terhadap pengusaha jasa konstruksi	100 orang			100 orang	214,850,000	Kab. Sidoarjo, Semua Kecamatan, Semua Kelurahan	[DANA UMUM] - PENDAPATAN ASLI DAERAH (PAD)				100 orang	0	Dinas Perumahan, Permukiman, Cipta Karya dan Tata Ruang
1	**03**	**12**			**PROGRAM PENYELENGGARAAN PENATAAN RUANG**						**1,953,992,756**							**1,324,000,000**	
1	**03**	**12**	2.01		**Penetapan Rencana Tata Ruang Wilayah (RTRW) dan Rencana Rinci Tata Ruang (RRTR) Kabupaten/Kota**						**0**							**524,000,000**	
1	03	12	2.01	01	Pelaksanaan Persetujuan Substansi, Evaluasi, Konsultasi Evaluasi dan Penetapan RTRW Kabupaten/Kota	Jumlah peraturan yang disahkan	1 Peraturan			1 Peraturan	0	Semua Kabupaten/Kota, Semua Kecamatan, Semua Kelurahan	[DANA UMUM] - PENDAPATAN ASLI DAERAH (PAD)		Optimalisasi pembangunan sistem infrastruktur daerah yang terpadu dan berkelanjutan guna mewujudkan pertumbuhan ekonomi yang inklusif		1 Peraturan	100,000,000	Dinas Perumahan, Permukiman, Cipta Karya dan Tata Ruang
1	03	12	2.01	02	Pelaksanaan Persetujuan Substansi, Evaluasi, Konsultasi Evaluasi dan Penetapan RRTR Kabupaten/Kota	Jumlah peraturan yang disahkan	1 Peraturan			1 Peraturan	0		[DANA UMUM] - PENDAPATAN ASLI DAERAH (PAD)		Optimalisasi pembangunan sistem infrastruktur daerah yang terpadu dan berkelanjutan guna mewujudkan pertumbuhan ekonomi yang inklusif		1 Peraturan	150,000,000	Dinas Perumahan, Permukiman, Cipta Karya dan Tata Ruang

Penetapan Rencana Kerja Pemerintah Daerah (RKPD)
Kabupaten Sidoarjo
Tahun 2022

Kode					Urusan/ Bidang Urusan/ Program/ Kegiatan/ Sub Kegiatan	Indikator Program/ Kegiatan/ Sub Kegiatan	Target Akhir Periode RPJMD	Realisasi Capaian RKPD Tahun 2020	Prakiraan Capaian Target RKPD Tahun 2021	Capaian Kinerja dan Kerangka Pendanaan						Kelompok Sasaran	Prakiraan Maju Rencana Tahun 2023		Perangkat Daerah Penanggung Jawab
										Target 2022	Pagu Indikatif	Lokasi	Sumber Dana	Prioritas			Target	Pagu Indikatif	
														Nasional	Daerah				
1	03	12	2.01	03	Penetapan Kebijakan dalam rangka Pelaksanaan Penataan Ruang	Jumlah peraturan yang disahkan	12 Kegiatan			12 Kegiatan	0		[DANA UMUM] - PENDAPATAN ASLI DAERAH (PAD)		Optimalisasi pembangunan sistem infrastruktur daerah yang terpadu dan berkelanjutan guna mewujudkan pertumbuhan ekonomi yang inklusif		12 Kegiatan	150,000,000	Dinas Perumahan, Permukiman, Cipta Karya dan Tata Ruang
1	03	12	2.01	04	Sosialisasi Kebijakan dan Peraturan Perundang-undangan Bidang Penataan Ruang	Jumlah kecamatan yang sudah diberikan sosialisasi	2 Kegiatan			2 Kegiatan	0		[DANA UMUM] - PENDAPATAN ASLI DAERAH (PAD)		Optimalisasi pembangunan sistem infrastruktur daerah yang terpadu dan berkelanjutan guna mewujudkan pertumbuhan ekonomi yang inklusif		2 Kegiatan	124,000,000	Dinas Perumahan, Permukiman, Cipta Karya dan Tata Ruang
1	**03**	**12**	2.02		**Koordinasi dan Sinkronisasi Perencanaan Tata Ruang Daerah Kabupaten/Kota**						**353,760,000**						**800,000,000**	
1	03	12	2.02	01	Koordinasi dan Sinkronisasi Penyusunan RTRW Kabupaten/Kota	Jumlah dokumen yang disusun	0 dokumen			0 dokumen	0		[DANA UMUM] - PENDAPATAN ASLI DAERAH (PAD)		Optimalisasi pembangunan sistem infrastruktur daerah yang terpadu dan berkelanjutan guna mewujudkan pertumbuhan ekonomi yang inklusif		0 dokumen	0	Dinas Perumahan, Permukiman, Cipta Karya dan Tata Ruang
1	03	12	2.02	02	Koordinasi dan Sinkronisasi Penyusunan RRTR Kabupaten/Kota	Jumlah dokumen yang disusun	3 Dokumen			3 Dokumen	0		[DANA UMUM] - PENDAPATAN ASLI DAERAH (PAD)		Optimalisasi pembangunan sistem infrastruktur daerah yang terpadu dan berkelanjutan guna mewujudkan pertumbuhan ekonomi yang inklusif		3 Dokumen	800,000,000	Dinas Perumahan, Permukiman, Cipta Karya dan Tata Ruang

Penetapan Rencana Kerja Pemerintah Daerah (RKPD)
Kabupaten Sidoarjo
Tahun 2022

Kode					Urusan/ Bidang Urusan/ Program/ Kegiatan/ Sub Kegiatan	Indikator Program/ Kegiatan/ Sub Kegiatan	Target Akhir Periode RPJMD	Realisasi Capaian RKPD Tahun 2020	Prakiraan Capaian Target RKPD Tahun 2021	Capaian Kinerja dan Kerangka Pendanaan						Kelompok Sasaran	Prakiraan Maju Rencana Tahun 2023		Perangkat Daerah Penanggung Jawab
										Target 2022	Pagu Indikatif	Lokasi	Sumber Dana	Prioritas			Target	Pagu Indikatif	
														Nasional	Daerah				
1	03	12	2.02	03	Peningkatan Peran Masyarakat dalam Penataan Ruang	Jumlah kegiatan yang dilaksanakan	2 kegiatan			2 kegiatan	353,760,000	Semua Kabupaten/Kota, Semua Kecamatan, Semua Kelurahan	[DANA UMUM] - PENDAPATAN ASLI DAERAH (PAD)		Optimalisasi pembangunan sistem infrastruktur daerah yang terpadu dan berkelanjutan guna mewujudkan pertumbuhan ekonomi yang inklusif		2 kegiatan	0	Dinas Perumahan, Permukiman, Cipta Karya dan Tata Ruang
1	**03**	**12**	2.03		**Koordinasi dan Sinkronisasi Pemanfaatan Ruang Daerah Kabupaten/Kota**						**973,409,400**								**0**	
1	03	12	2.03	01	Koordinasi dan Sinkronisasi Pemanfaatan Ruang untuk Investasi dan Pembangunan Daerah	Jumlah dokumen yang disusun	3 dokumen			3 dokumen	643,409,400	Kab. Sidoarjo, Semua Kecamatan, Semua Kelurahan	[DANA UMUM] - PENDAPATAN ASLI DAERAH (PAD)		Optimalisasi pembangunan sistem infrastruktur daerah yang terpadu dan berkelanjutan guna mewujudkan pertumbuhan ekonomi yang inklusif		3 dokumen	0	Dinas Perumahan, Permukiman, Cipta Karya dan Tata Ruang
1	03	12	2.03	02	Sistem Informasi Penataan Ruang	Jumlah dokumen pemetaan digital yan disusun	3 dokumen			3 dokumen	330,000,000	Kab. Sidoarjo, Semua Kecamatan, Semua Kelurahan			Optimalisasi pembangunan sistem infrastruktur daerah yang terpadu dan berkelanjutan guna mewujudkan pertumbuhan ekonomi yang inklusif		3 dokumen	0	Dinas Perumahan, Permukiman, Cipta Karya dan Tata Ruang
1	**03**	**12**	2.04		**Koordinasi dan Sinkronisasi Pengendalian Pemanfaatan Ruang Daerah Kabupaten/Kota**						**626,823,356**								**0**	

Penetapan Rencana Kerja Pemerintah Daerah (RKPD)
Kabupaten Sidoarjo
Tahun 2022

Kode					Urusan/ Bidang Urusan/ Program/ Kegiatan/ Sub Kegiatan	Indikator Program/ Kegiatan/ Sub Kegiatan	Target Akhir Periode RPJMD	Realisasi Capaian RKPD Tahun 2020	Prakiraan Capaian Target RKPD Tahun 2021	Capaian Kinerja dan Kerangka Pendanaan						Kelompok Sasaran	Prakiraan Maju Rencana Tahun 2023		Perangkat Daerah Penanggung Jawab
										Target 2022	Pagu Indikatif	Lokasi	Sumber Dana	Prioritas			Target	Pagu Indikatif	
														Nasional	Daerah				
1	03	12	2.04	01	Koordinasi dan Sinkronisasi Pemberian Insentif dan Disinsentif Bidang Penataan Ruang	Jumlah dokumen yang disusun	0 dokumen			0 dokumen	0	Semua Kabupaten/Kota, Semua Kecamatan, Semua Kelurahan	[DANA UMUM] - PENDAPATAN ASLI DAERAH (PAD)		Optimalisasi pembangunan sistem infrastruktur daerah yang terpadu dan berkelanjutan guna mewujudkan pertumbuhan ekonomi yang inklusif		0 dokumen	0	Dinas Perumahan, Permukiman, Cipta Karya dan Tata Ruang
1	03	12	2.04	02	Koordinasi dan Sinkronisasi Penertiban dan Penegakan Hukum Bidang Penataan Ruang	Jumlah kecamatan yang sudah dilaksanakan audit tata ruang	0 lokasi			0 lokasi	0		[DANA UMUM] - PENDAPATAN ASLI DAERAH (PAD)		Optimalisasi pembangunan sistem infrastruktur daerah yang terpadu dan berkelanjutan guna mewujudkan pertumbuhan ekonomi yang inklusif		0 lokasi	0	Dinas Perumahan, Permukiman, Cipta Karya dan Tata Ruang
1	03	12	2.04	03	Operasionalisasi Tugas dan Fungsi Penyidik Pegawai Negeri Sipil (PPNS) Bidang Penataan Ruang	Jumlah lokasi yang sudah dilaksanakan monitoring dan evaluasi	0 lokasi			0 lokasi	0		[DANA UMUM] - PENDAPATAN ASLI DAERAH (PAD)		Optimalisasi pembangunan sistem infrastruktur daerah yang terpadu dan berkelanjutan guna mewujudkan pertumbuhan ekonomi yang inklusif		0 lokasi	0	Dinas Perumahan, Permukiman, Cipta Karya dan Tata Ruang
1	03	12	2.04	04	Koordinasi Pelaksanaan Penataan Ruang	Jumlah dokumen hasil koordinasi	3 dokumen			3 dokumen	626,823,356	Kab. Sidoarjo, Semua Kecamatan, Semua Kelurahan	[DANA UMUM] - PENDAPATAN ASLI DAERAH (PAD)		Optimalisasi pembangunan sistem infrastruktur daerah yang terpadu dan berkelanjutan guna mewujudkan pertumbuhan ekonomi yang inklusif		3 dokumen	0	Dinas Perumahan, Permukiman, Cipta Karya dan Tata Ruang
1	**04**				**URUSAN PEMERINTAHAN BIDANG PERUMAHAN DAN KAWASAN PERMUKIMAN**						**26,398,409,414**							**0**	
1	**04**	**01**			**PROGRAM PENUNJANG URUSAN PEMERINTAHAN DAERAH KABUPATEN/KOTA**						**14,400,340,739**							**0**	

Penetapan Rencana Kerja Pemerintah Daerah (RKPD)
Kabupaten Sidoarjo
Tahun 2022

Kode					Urusan/ Bidang Urusan/ Program/ Kegiatan/ Sub Kegiatan	Indikator Program/ Kegiatan/ Sub Kegiatan	Target Akhir Periode RPJMD	Realisasi Capaian RKPD Tahun 2020	Prakiraan Capaian Target RKPD Tahun 2021	Capaian Kinerja dan Kerangka Pendanaan						Kelompok Sasaran	Prakiraan Maju Rencana Tahun 2023		Perangkat Daerah Penanggung Jawab
										Target 2022	Pagu Indikatif	Lokasi	Sumber Dana	Prioritas			Target	Pagu Indikatif	
														Nasional	Daerah				
1	**04**	**01**	2.01		**Perencanaan, Penganggaran, dan Evaluasi Kinerja Perangkat Daerah**						**19,475,000**							**0**	
1	04	01	2.01	01	Penyusunan Dokumen Perencanaan Perangkat Daerah	Jumlah dokumen perencanaan PD yang disusun tepat waktu	5 Dokumen			5 Dokumen	9,750,000	Kab. Sidoarjo, Semua Kecamatan, Semua Kelurahan	[DANA UMUM] - PENDAPATAN ASLI DAERAH (PAD)		Optimalisasi pembangunan sistem infrastruktur daerah yang terpadu dan berkelanjutan guna mewujudkan pertumbuhan ekonomi yang inklusif		5 Dokumen	0	Dinas Perumahan, Permukiman, Cipta Karya dan Tata Ruang
1	04	01	2.01	04	Koordinasi dan Penyusunan DPA-SKPD	Jumlah Dokumen DPA-SKPD yang disusun tepat waktu	5 Dokumen			5 Dokumen	6,775,000	Kab. Sidoarjo, Semua Kecamatan, Semua Kelurahan	[DANA UMUM] - PENDAPATAN ASLI DAERAH (PAD)		Optimalisasi pembangunan sistem infrastruktur daerah yang terpadu dan berkelanjutan guna mewujudkan pertumbuhan ekonomi yang inklusif		5 Dokumen	0	Dinas Perumahan, Permukiman, Cipta Karya dan Tata Ruang
1	04	01	2.01	06	Koordinasi dan Penyusunan Laporan Capaian Kinerja dan Ikhtisar Realisasi Kinerja SKPD	Jumlah Dokumen Laporan Kinerja yang disusun tepat waktu	4 Dokumen			4 Dokumen	2,150,000	Kab. Sidoarjo, Semua Kecamatan, Semua Kelurahan	[DANA UMUM] - PENDAPATAN ASLI DAERAH (PAD)		Optimalisasi pembangunan sistem infrastruktur daerah yang terpadu dan berkelanjutan guna mewujudkan pertumbuhan ekonomi yang inklusif		4 Dokumen	0	Dinas Perumahan, Permukiman, Cipta Karya dan Tata Ruang
1	04	01	2.01	07	Evaluasi Kinerja Perangkat Daerah	Jumlah Dokumen Monev PD yang disusun	5 Dokumen			5 Dokumen	800,000	Kab. Sidoarjo, Semua Kecamatan, Semua Kelurahan	[DANA UMUM] - PENDAPATAN ASLI DAERAH (PAD)		Optimalisasi pembangunan sistem infrastruktur daerah yang terpadu dan berkelanjutan guna mewujudkan pertumbuhan ekonomi yang inklusif		5 Dokumen	0	Dinas Perumahan, Permukiman, Cipta Karya dan Tata Ruang
1	**04**	**01**	2.02		**Administrasi Keuangan Perangkat Daerah**						**8,645,384,152**							**0**	

Penetapan Rencana Kerja Pemerintah Daerah (RKPD)
Kabupaten Sidoarjo
Tahun 2022

Kode					Urusan/ Bidang Urusan/ Program/ Kegiatan/ Sub Kegiatan	Indikator Program/ Kegiatan/ Sub Kegiatan	Target Akhir Periode RPJMD	Realisasi Capaian RKPD Tahun 2020	Prakiraan Capaian Target RKPD Tahun 2021	Capaian Kinerja dan Kerangka Pendanaan						Kelompok Sasaran	Prakiraan Maju Rencana Tahun 2023		Perangkat Daerah Penanggung Jawab
										Target 2022	Pagu Indikatif	Lokasi	Sumber Dana	Prioritas			Target	Pagu Indikatif	
														Nasional	Daerah				
1	04	01	2.02	01	Penyediaan Gaji dan Tunjangan ASN	Jumlah ASN yang mendapatkan gaji dan tunjangan	56 Orang			56 Orang	8,643,179,152	Kab. Sidoarjo, Semua Kecamatan, Semua Kelurahan	[DANA UMUM] - PENDAPATAN ASLI DAERAH (PAD)		Optimalisasi pembangunan sistem infrastruktur daerah yang terpadu dan berkelanjutan guna mewujudkan pertumbuhan ekonomi yang inklusif		56 Orang	0	Dinas Perumahan, Permukiman, Cipta Karya dan Tata Ruang
1	04	01	2.02	05	Koordinasi dan Penyusunan Laporan Keuangan Akhir Tahun SKPD	jumlah Laporan Keuangan Akhir Tahun yang tersusun	7 Laporan			7 Laporan	900,000	Kab. Sidoarjo, Semua Kecamatan, Semua Kelurahan	[DANA UMUM] - PENDAPATAN ASLI DAERAH (PAD)		Optimalisasi pembangunan sistem infrastruktur daerah yang terpadu dan berkelanjutan guna mewujudkan pertumbuhan ekonomi yang inklusif		7 Laporan	0	Dinas Perumahan, Permukiman, Cipta Karya dan Tata Ruang
1	04	01	2.02	07	Koordinasi dan Penyusunan Laporan Keuangan Bulanan/Triwulanan/Semesteran SKPD	jumlah Laporan Keuangan Bulanan/Semesteran yang tersusun	14 Laporan			14 Laporan	1,100,000	Kab. Sidoarjo, Semua Kecamatan, Semua Kelurahan	[DANA UMUM] - PENDAPATAN ASLI DAERAH (PAD)		Optimalisasi pembangunan sistem infrastruktur daerah yang terpadu dan berkelanjutan guna mewujudkan pertumbuhan ekonomi yang inklusif		14 Laporan	0	Dinas Perumahan, Permukiman, Cipta Karya dan Tata Ruang
1	04	01	2.02	08	Penyusunan Pelaporan dan Analisis Prognosis Realisasi Anggaran	jumlah Laporan Prognosis yang tersusun	2 Laporan			2 Laporan	205,000	Kab. Sidoarjo, Semua Kecamatan, Semua Kelurahan	[DANA UMUM] - PENDAPATAN ASLI DAERAH (PAD)		Optimalisasi pembangunan sistem infrastruktur daerah yang terpadu dan berkelanjutan guna mewujudkan pertumbuhan ekonomi yang inklusif		2 Laporan	0	Dinas Perumahan, Permukiman, Cipta Karya dan Tata Ruang
1	**04**	**01**	2.06		**Administrasi Umum Perangkat Daerah**						**1,634,373,587**							**0**	

Penetapan Rencana Kerja Pemerintah Daerah (RKPD)
Kabupaten Sidoarjo
Tahun 2022

Kode					Urusan/ Bidang Urusan/ Program/ Kegiatan/ Sub Kegiatan	Indikator Program/ Kegiatan/ Sub Kegiatan	Target Akhir Periode RPJMD	Realisasi Capaian RKPD Tahun 2020	Prakiraan Capaian Target RKPD Tahun 2021	Capaian Kinerja dan Kerangka Pendanaan						Kelompok Sasaran	Prakiraan Maju Rencana Tahun 2023		Perangkat Daerah Penanggung Jawab
										Target 2022	Pagu Indikatif	Lokasi	Sumber Dana	Prioritas			Target	Pagu Indikatif	
														Nasional	Daerah				
1	04	01	2.06	01	Penyediaan Komponen Instalasi Listrik/Penerangan Bangunan Kantor	Jumlah komponen listrik /penerangan yang tersedia	12 Bulan			12 Bulan	37,102,315	Kab. Sidoarjo, Semua Kecamatan, Semua Kelurahan	[DANA UMUM] - PENDAPATAN ASLI DAERAH (PAD)		Optimalisasi pembangunan sistem infrastruktur daerah yang terpadu dan berkelanjutan guna mewujudkan pertumbuhan ekonomi yang inklusif		12 Bulan	0	Dinas Perumahan, Permukiman, Cipta Karya dan Tata Ruang
1	04	01	2.06	02	Penyediaan Peralatan dan Perlengkapan Kantor	Jumlah peralatan dan perlengkapan kantor yang tersedia	12 Bulan			12 Bulan	95,059,822	Kab. Sidoarjo, Semua Kecamatan, Semua Kelurahan	[DANA UMUM] - PENDAPATAN ASLI DAERAH (PAD)		Optimalisasi pembangunan sistem infrastruktur daerah yang terpadu dan berkelanjutan guna mewujudkan pertumbuhan ekonomi yang inklusif		12 Bulan	0	Dinas Perumahan, Permukiman, Cipta Karya dan Tata Ruang
1	04	01	2.06	04	Penyediaan Bahan Logistik Kantor	Jumlah BBM yang disediakan	12 Bulan			12 Bulan	170,000,000	Kab. Sidoarjo, Semua Kecamatan, Semua Kelurahan	[DANA UMUM] - PENDAPATAN ASLI DAERAH (PAD)		Optimalisasi pembangunan sistem infrastruktur daerah yang terpadu dan berkelanjutan guna mewujudkan pertumbuhan ekonomi yang inklusif		12 Bulan	0	Dinas Perumahan, Permukiman, Cipta Karya dan Tata Ruang
1	04	01	2.06	05	Penyediaan Barang Cetakan dan Penggandaan	Jumlah cetak penggandaan yang tersedia	1 Tahun			1 Tahun	56,467,950	Kab. Sidoarjo, Semua Kecamatan, Semua Kelurahan	[DANA UMUM] - PENDAPATAN ASLI DAERAH (PAD)		Optimalisasi pembangunan sistem infrastruktur daerah yang terpadu dan berkelanjutan guna mewujudkan pertumbuhan ekonomi yang inklusif		1 Tahun	0	Dinas Perumahan, Permukiman, Cipta Karya dan Tata Ruang

Penetapan Rencana Kerja Pemerintah Daerah (RKPD)
Kabupaten Sidoarjo
Tahun 2022

Kode					Urusan/ Bidang Urusan/ Program/ Kegiatan/ Sub Kegiatan	Indikator Program/ Kegiatan/ Sub Kegiatan	Target Akhir Periode RPJMD	Realisasi Capaian RKPD Tahun 2020	Prakiraan Capaian Target RKPD Tahun 2021	Capaian Kinerja dan Kerangka Pendanaan						Kelompok Sasaran	Prakiraan Maju Rencana Tahun 2023		Perangkat Daerah Penanggung Jawab
										Target 2022	Pagu Indikatif	Lokasi	Sumber Dana	Prioritas			Target	Pagu Indikatif	
														Nasional	Daerah				
1	04	01	2.06	06	Penyediaan Bahan Bacaan dan Peraturan Perundang-undangan	Jumlah buku bahan bacaan dan koran yang tersedia	12 Bulan			12 Bulan	12,835,500	Kab. Sidoarjo, Semua Kecamatan, Semua Kelurahan	[DANA UMUM] - PENDAPATAN ASLI DAERAH (PAD)		Optimalisasi pembangunan sistem infrastruktur daerah yang terpadu dan berkelanjutan guna mewujudkan pertumbuhan ekonomi yang inklusif		12 Bulan	0	Dinas Perumahan, Permukiman, Cipta Karya dan Tata Ruang
1	04	01	2.06	08	Fasilitasi Kunjungan Tamu	Jumlah jamuan rapat/tamu yang disediakan Jumlah kunjungan tamu yang difasilitasi	200 Kotak 1 Tahun			200 Kotak 1 Tahun	612,908,000	Kab. Sidoarjo, Semua Kecamatan, Semua Kelurahan	[DANA UMUM] - PENDAPATAN ASLI DAERAH (PAD)		Optimalisasi pembangunan sistem infrastruktur daerah yang terpadu dan berkelanjutan guna mewujudkan pertumbuhan ekonomi yang inklusif		200 Kotak 1 Tahun	0	Dinas Perumahan, Permukiman, Cipta Karya dan Tata Ruang
1	04	01	2.06	09	Penyelenggaraan Rapat Koordinasi dan Konsultasi SKPD	Jumlah rapat koordinasi dan konsultasi yang diselenggarakan Persentase surat perintah tugas yang ditindaklanjuti	1 Tahun 100 %			1 Tahun 100 %	650,000,000	Kab. Sidoarjo, Semua Kecamatan, Semua Kelurahan	[DANA UMUM] - PENDAPATAN ASLI DAERAH (PAD)		Optimalisasi pembangunan sistem infrastruktur daerah yang terpadu dan berkelanjutan guna mewujudkan pertumbuhan ekonomi yang inklusif		1 Tahun 100 %	0	Dinas Perumahan, Permukiman, Cipta Karya dan Tata Ruang
1	**04**	**01**	2.07		**Pengadaan Barang Milik Daerah Penunjang Urusan Pemerintah Daerah**						**283,850,000**							**0**	
1	04	01	2.07	01	Pengadaan Kendaraan Perorangan Dinas atau Kendaraan Dinas Jabatan	Jumlah mobil jabatan yang diadakan	1 Tahun			1 Tahun	0	Kab. Sidoarjo, Semua Kecamatan, Semua Kelurahan	[DANA UMUM] - PENDAPATAN ASLI DAERAH (PAD)		Optimalisasi pembangunan sistem infrastruktur daerah yang terpadu dan berkelanjutan guna mewujudkan pertumbuhan ekonomi yang inklusif		1 Tahun	0	Dinas Perumahan, Permukiman, Cipta Karya dan Tata Ruang

Penetapan Rencana Kerja Pemerintah Daerah (RKPD)
Kabupaten Sidoarjo
Tahun 2022

Kode					Urusan/ Bidang Urusan/ Program/ Kegiatan/ Sub Kegiatan	Indikator Program/ Kegiatan/ Sub Kegiatan	Target Akhir Periode RPJMD	Realisasi Capaian RKPD Tahun 2020	Prakiraan Capaian Target RKPD Tahun 2021	Capaian Kinerja dan Kerangka Pendanaan						Kelompok Sasaran	Prakiraan Maju Rencana Tahun 2023		Perangkat Daerah Penanggung Jawab
										Target 2022	Pagu Indikatif	Lokasi	Sumber Dana	Prioritas			Target	Pagu Indikatif	
														Nasional	Daerah				
1	04	01	2.07	05	Pengadaan Mebel						0		[DANA UMUM] - PENDAPATAN ASLI DAERAH (PAD)		Optimalisasi pembangunan sistem infrastruktur daerah yang terpadu dan berkelanjutan guna mewujudkan pertumbuhan ekonomi yang inklusif			0	Dinas Perumahan, Permukiman, Cipta Karya dan Tata Ruang
1	04	01	2.07	06	Pengadaan Peralatan dan Mesin Lainnya	Jumlah pengadaan peralatan dan mesin lainnya	1 Tahun			1 Tahun	283,850,000	Kab. Sidoarjo, Semua Kecamatan, Semua Kelurahan	[DANA UMUM] - PENDAPATAN ASLI DAERAH (PAD)		Optimalisasi pembangunan sistem infrastruktur daerah yang terpadu dan berkelanjutan guna mewujudkan pertumbuhan ekonomi yang inklusif		1 Tahun	0	Dinas Perumahan, Permukiman, Cipta Karya dan Tata Ruang
1	**04**	**01**	2.08		**Penyediaan Jasa Penunjang Urusan Pemerintahan Daerah**						**2,687,258,000**							**0**	
1	04	01	2.08	01	Penyediaan Jasa Surat Menyurat	Jumlah surat keluar masuk yang dikelola	1500 Buah			1500 Buah	10,000,000	Kab. Sidoarjo, Semua Kecamatan, Semua Kelurahan	[DANA UMUM] - PENDAPATAN ASLI DAERAH (PAD)		Optimalisasi pembangunan sistem infrastruktur daerah yang terpadu dan berkelanjutan guna mewujudkan pertumbuhan ekonomi yang inklusif		1500 Buah	0	Dinas Perumahan, Permukiman, Cipta Karya dan Tata Ruang
1	04	01	2.08	02	Penyediaan Jasa Komunikasi, Sumber Daya Air dan Listrik	Rekening listrik, air, telepon, dan internet yang terbayar	12 Bulan			12 Bulan	525,000,000	Kab. Sidoarjo, Semua Kecamatan, Semua Kelurahan	[DANA UMUM] - PENDAPATAN ASLI DAERAH (PAD)		Optimalisasi pembangunan sistem infrastruktur daerah yang terpadu dan berkelanjutan guna mewujudkan pertumbuhan ekonomi yang inklusif		12 Bulan	0	Dinas Perumahan, Permukiman, Cipta Karya dan Tata Ruang

Penetapan Rencana Kerja Pemerintah Daerah (RKPD)
Kabupaten Sidoarjo
Tahun 2022

Kode					Urusan/ Bidang Urusan/ Program/ Kegiatan/ Sub Kegiatan	Indikator Program/ Kegiatan/ Sub Kegiatan	Target Akhir Periode RPJMD	Realisasi Capaian RKPD Tahun 2020	Prakiraan Capaian Target RKPD Tahun 2021	Capaian Kinerja dan Kerangka Pendanaan						Kelompok Sasaran	Prakiraan Maju Rencana Tahun 2023		Perangkat Daerah Penanggung Jawab
										Target 2022	Pagu Indikatif	Lokasi	Sumber Dana	Prioritas			Target	Pagu Indikatif	
														Nasional	Daerah				
1	04	01	2.08	04	Penyediaan Jasa Pelayanan Umum Kantor	Jumlah alat tulis kantor yang tersedia Jumlah pengelola keuangan dan barang yang terbayar Jumlah tenaga keamanan kantor yang terbayar Jumlah tenaga kebersihan yang terbayar Jumlah tenaga non ASN yang terbayar	12 Tahun 28 Orang 1 Tahun 1 Tahun 1 Tahun			12 Tahun 28 Orang 1 Tahun 1 Tahun 1 Tahun	2,152,258,000	Kab. Sidoarjo, Semua Kecamatan, Semua Kelurahan	[DANA UMUM] - PENDAPATAN ASLI DAERAH (PAD)		Optimalisasi pembangunan sistem infrastruktur daerah yang terpadu dan berkelanjutan guna mewujudkan pertumbuhan ekonomi yang inklusif		12 Tahun 28 Orang 1 Tahun 1 Tahun 1 Tahun	0	Dinas Perumahan, Permukiman, Cipta Karya dan Tata Ruang
1	**04**	**01**	2.09		**Pemeliharaan Barang Milik Daerah Penunjang Urusan Pemerintahan Daerah**						**1,130,000,000**							**0**	
1	04	01	2.09	01	Penyediaan Jasa Pemeliharaan, Biaya Pemeliharaan dan Pajak Kendaraan Perorangan Dinas atau Kendaraan Dinas Jabatan	Jumlah kendaraan jabatan yang dipelihara Jumlah STNK kendaraan jabatan yang lunas pajaknya	6 Unit 6 Unit			6 Unit 6 Unit	235,000,000	Kab. Sidoarjo, Semua Kecamatan, Semua Kelurahan	[DANA UMUM] - PENDAPATAN ASLI DAERAH (PAD)		Optimalisasi pembangunan sistem infrastruktur daerah yang terpadu dan berkelanjutan guna mewujudkan pertumbuhan ekonomi yang inklusif		6 Unit 6 Unit	0	Dinas Perumahan, Permukiman, Cipta Karya dan Tata Ruang
1	04	01	2.09	02	Penyediaan Jasa Pemeliharaan, Biaya Pemeliharaan, Pajak, dan Perizinan Kendaraan Dinas Operasional atau Lapangan	Jumlah kendaraan dinas/operasional yang dipelihara Jumlah STNK kendaraan dinas yang lunas pajaknya	44 Unit 44 Unit			44 Unit 44 Unit	235,000,000	Kab. Sidoarjo, Semua Kecamatan, Semua Kelurahan	[DANA UMUM] - PENDAPATAN ASLI DAERAH (PAD)		Optimalisasi pembangunan sistem infrastruktur daerah yang terpadu dan berkelanjutan guna mewujudkan pertumbuhan ekonomi yang inklusif		44 Unit 44 Unit	0	Dinas Perumahan, Permukiman, Cipta Karya dan Tata Ruang
1	04	01	2.09	06	Pemeliharaan Peralatan dan Mesin Lainnya	Jumlah jaringan listrik, telepon dan air yang dipelihara Jumlah perlengkapan gedung/kantor yang dipelihara	1 Tahun 1 Tahun			1 Tahun 1 Tahun	660,000,000	Kab. Sidoarjo, Semua Kecamatan, Semua Kelurahan	[DANA UMUM] - PENDAPATAN ASLI DAERAH (PAD)		Optimalisasi pembangunan sistem infrastruktur daerah yang terpadu dan berkelanjutan guna mewujudkan pertumbuhan ekonomi yang inklusif		1 Tahun 1 Tahun	0	Dinas Perumahan, Permukiman, Cipta Karya dan Tata Ruang

Penetapan Rencana Kerja Pemerintah Daerah (RKPD)
Kabupaten Sidoarjo
Tahun 2022

Kode					Urusan/ Bidang Urusan/ Program/ Kegiatan/ Sub Kegiatan	Indikator Program/ Kegiatan/ Sub Kegiatan	Target Akhir Periode RPJMD	Realisasi Capaian RKPD Tahun 2020	Prakiraan Capaian Target RKPD Tahun 2021	Capaian Kinerja dan Kerangka Pendanaan						Kelompok Sasaran	Prakiraan Maju Rencana Tahun 2023		Perangkat Daerah Penanggung Jawab
										Target 2022	Pagu Indikatif	Lokasi	Sumber Dana	Prioritas			Target	Pagu Indikatif	
														Nasional	Daerah				
1	04	01	2.09	09	Pemeliharaan/Rehabilitasi Gedung Kantor dan Bangunan Lainnya	Jumlah luas gedung/kantor/rumah dinas/jabatan yang dipelihara/rehabilitasi	1 Tahun			1 Tahun	0	Kab. Sidoarjo, Semua Kecamatan, Semua Kelurahan	[DANA UMUM] - PENDAPATAN ASLI DAERAH (PAD)		Optimalisasi pembangunan sistem infrastruktur daerah yang terpadu dan berkelanjutan guna mewujudkan pertumbuhan ekonomi yang inklusif		1 Tahun	0	Dinas Perumahan, Permukiman, Cipta Karya dan Tata Ruang
1	**04**	**02**			**PROGRAM PENGEMBANGAN PERUMAHAN**						**7,447,768,675**							**0**	
1	**04**	**02**	2.05		**Pembinaan Pengelolaan Rumah Susun Umum dan/atau Rumah Khusus**						**7,447,768,675**							**0**	
1	04	02	2.05	01	Fasilitasi Pengelolaan Kelembagaan dan Pemilik/Penghuni Rumah Susun	Jumlah operasional Rusunawa yang dipelihara dan dilaksanakan Jumlah operasional Rusunawa yang dipelihara dan dilaksanakan	950 hunian 960 hunian			950 hunian 960 hunian	4,634,500,000	Semua Kabupaten/Kota, Semua Kecamatan, Semua Kelurahan	[DANA UMUM] - PENDAPATAN ASLI DAERAH (PAD)				950 hunian 960 hunian	0	Dinas Perumahan, Permukiman, Cipta Karya dan Tata Ruang
1	04	02	2.05	02	Penatausahaan Pemanfaatan Rumah Susun Umum dan/atau Rumah Khusus	Jumlah operasional Rusunawa yang dipelihara dan dilaksanakan Jumlah operasional Rusunawa yang dipelihara dan dilaksanakan	950 hunian 960 hunian			950 hunian 960 hunian	2,813,268,675	Kab. Sidoarjo, Semua Kecamatan, Semua Kelurahan	[DANA UMUM] - PENDAPATAN ASLI DAERAH (PAD)				950 hunian 960 hunian	0	Dinas Perumahan, Permukiman, Cipta Karya dan Tata Ruang
1	**04**	**03**			**PROGRAM KAWASAN PERMUKIMAN**						**4,550,300,000**							**0**	
1	**04**	**03**	2.03		**Peningkatan Kualitas Kawasan Permukiman Kumuh dengan Luas di Bawah 10 (sepuluh) Ha**						**4,550,300,000**							**0**	
1	04	03	2.03	02	Perbaikan Rumah Tidak Layak Huni						4,550,300,000	Semua Kabupaten/Kota, Semua Kecamatan, Semua Kelurahan	[DANA UMUM] - PENDAPATAN ASLI DAERAH (PAD)		Optimalisasi pembangunan sistem infrastruktur daerah yang terpadu dan berkelanjutan guna mewujudkan pertumbuhan ekonomi yang inklusif			0	Dinas Perumahan, Permukiman, Cipta Karya dan Tata Ruang

Penetapan Rencana Kerja Pemerintah Daerah (RKPD)
Kabupaten Sidoarjo
Tahun 2022

Kode					Urusan/ Bidang Urusan/ Program/ Kegiatan/ Sub Kegiatan	Indikator Program/ Kegiatan/ Sub Kegiatan	Target Akhir Periode RPJMD	Realisasi Capaian RKPD Tahun 2020	Prakiraan Capaian Target RKPD Tahun 2021	Capaian Kinerja dan Kerangka Pendanaan						Kelompok Sasaran	Prakiraan Maju Rencana Tahun 2023		Perangkat Daerah Penanggung Jawab
										Target 2022	Pagu Indikatif	Lokasi	Sumber Dana	Prioritas			Target	Pagu Indikatif	
														Nasional	Daerah				
2					**URUSAN PEMERINTAHAN WAJIB YANG TIDAK BERKAITAN DENGAN PELAYANAN DASAR**														
2	**10**				**URUSAN PEMERINTAHAN BIDANG PERTANAHAN**						**423,471,612**							**0**	
2	**10**	**04**			**PROGRAM PENYELESAIAN SENGKETA TANAH GARAPAN**						**283,496,012**							**0**	
2	**10**	**04**	2.01		**Penyelesaian Sengketa Tanah Garapan dalam Daerah Kabupaten/Kota**						**283,496,012**							**0**	
2	10	04	2.01	01	Inventarisasi Sengketa, Konflik, dan Perkara Pertanahan dalam 1 (satu) Daerah Kabupaten/Kota	Tersedianya dokumen database penanganan pertanahan	1 dokumen			1 dokumen	84,067,500	Kab. Sidoarjo, Semua Kecamatan, Semua Kelurahan	[DANA UMUM] - PENDAPATAN ASLI DAERAH (PAD)		Optimalisasi pembangunan sistem infrastruktur daerah yang terpadu dan berkelanjutan guna mewujudkan pertumbuhan ekonomi yang inklusif		1 dokumen	0	Dinas Perumahan, Permukiman, Cipta Karya dan Tata Ruang
2	10	04	2.01	02	Mediasi Penyelesaian Sengketa Tanah Garapan dalam 1 (satu) Daerah Kabupaten/Kota	Jumlah kegiatan yang dilaksanakan	5 kegiatan			5 kegiatan	199,428,512	Kab. Sidoarjo, Semua Kecamatan, Semua Kelurahan	[DANA UMUM] - PENDAPATAN ASLI DAERAH (PAD)		Optimalisasi pembangunan sistem infrastruktur daerah yang terpadu dan berkelanjutan guna mewujudkan pertumbuhan ekonomi yang inklusif		5 kegiatan	0	Dinas Perumahan, Permukiman, Cipta Karya dan Tata Ruang
2	**10**	**05**			**PROGRAM PENYELESAIAN GANTI KERUGIAN DAN SANTUNAN TANAH UNTUK PEMBANGUNAN**						**139,975,600**							**0**	
2	**10**	**05**	2.01		**Penyelesaian Masalah Ganti Kerugian dan Santunan Tanah untuk Pembangunan oleh Pemerintah Daerah Kabupaten/Kota**						**139,975,600**							**0**	

Penetapan Rencana Kerja Pemerintah Daerah (RKPD)
Kabupaten Sidoarjo
Tahun 2022

Kode					Urusan/ Bidang Urusan/ Program/ Kegiatan/ Sub Kegiatan	Indikator Program/ Kegiatan/ Sub Kegiatan	Target Akhir Periode RPJMD	Realisasi Capaian RKPD Tahun 2020	Prakiraan Capaian Target RKPD Tahun 2021	Capaian Kinerja dan Kerangka Pendanaan						Kelompok Sasaran	Prakiraan Maju Rencana Tahun 2023		Perangkat Daerah Penanggung Jawab
										Target 2022	Pagu Indikatif	Lokasi	Sumber Dana	Prioritas			Target	Pagu Indikatif	
														Nasional	Daerah				
2	10	05	2.01	02	Koordinasi dan Sinkronisasi Penyelesaian Masalah Ganti Kerugian dan Santunan Tanah untuk Pembangunan oleh Pemerintah Daerah Kabupaten/Kota	Jumlah pensertifikatan lahan yang telah dibebaskan	7 dokumen			7 dokumen	139,975,600	Kab. Sidoarjo, Semua Kecamatan, Semua Kelurahan	[DANA UMUM] - PENDAPATAN ASLI DAERAH (PAD)		Optimalisasi pembangunan sistem infrastruktur daerah yang terpadu dan berkelanjutan guna mewujudkan pertumbuhan ekonomi yang inklusif		7 dokumen	0	Dinas Perumahan, Permukiman, Cipta Karya dan Tata Ruang
3					**URUSAN PEMERINTAHAN PILIHAN**														
3	**27**				**URUSAN PEMERINTAHAN BIDANG PERTANIAN**						**0**							**0**	
3	**27**	**03**			**PROGRAM PENYEDIAAN DAN PENGEMBANGAN PRASARANA PERTANIAN**						**0**							**0**	
3	**27**	**03**	2.02		**Pembangunan Prasarana Pertanian**						**0**							**0**	
3	27	03	2.02	01	Pembangunan, Rehabilitasi dan Pemeliharaan Jaringan Irigasi Usaha Tani						0							0	Dinas Perumahan, Permukiman, Cipta Karya dan Tata Ruang
1					**URUSAN PEMERINTAHAN WAJIB YANG BERKAITAN DENGAN PELAYANAN DASAR**														
1	**05**				**URUSAN PEMERINTAHAN BIDANG KETENTERAMAN DAN KETERTIBAN UMUM SERTA PERLINDUNGAN MASYARAKAT**						**44,457,742,320**							**355,000,000**	
1	**05**	**01**			**PROGRAM PENUNJANG URUSAN PEMERINTAHAN DAERAH KABUPATEN/KOTA**						**29,129,953,536**							**355,000,000**	
1	**05**	**01**	2.01		**Perencanaan, Penganggaran, dan Evaluasi Kinerja Perangkat Daerah**						**372,218,550**							**55,000,000**	
1	05	01	2.01	04	Koordinasi dan Penyusunan DPA-SKPD	jumlah dokumen yang disusun	3 dokumen			3 dokumen	2,419,375	Semua Kabupaten/Kota, Semua Kecamatan, Semua Kelurahan	[DANA UMUM] - PENDAPATAN ASLI DAERAH (PAD)		Meningkatkan partisipasi dan kesadaran masyarakat dalam mewujudkan tatanan kehidupan masyarakat yang aman, nyaman, demokratis, berbudaya dan agamis; dan		3 dokumen	0	Satuan Polisi Pamong Praja

Penetapan Rencana Kerja Pemerintah Daerah (RKPD)
Kabupaten Sidoarjo
Tahun 2022

Kode					Urusan/ Bidang Urusan/ Program/ Kegiatan/ Sub Kegiatan	Indikator Program/ Kegiatan/ Sub Kegiatan	Target Akhir Periode RPJMD	Realisasi Capaian RKPD Tahun 2020	Prakiraan Capaian Target RKPD Tahun 2021	Capaian Kinerja dan Kerangka Pendanaan						Kelompok Sasaran	Prakiraan Maju Rencana Tahun 2023		Perangkat Daerah Penanggung Jawab
										Target 2022	Pagu Indikatif	Lokasi	Sumber Dana	Prioritas			Target	Pagu Indikatif	
														Nasional	Daerah				
1	05	01	2.01	06	Koordinasi dan Penyusunan Laporan Capaian Kinerja dan Ikhtisar Realisasi Kinerja SKPD	Jumlah dokumen laporan kinerja yang tersusun	1 Tahun			1 Tahun	214,168,175	Semua Kabupaten/Kota, Semua Kecamatan, Semua Kelurahan	[DANA UMUM] - PENDAPATAN ASLI DAERAH (PAD)		Meningkatkan partisipasi dan kesadaran masyarakat dalam mewujudkan tatanan kehidupan masyarakat yang aman, nyaman, demokratis, berbudaya dan agamis; dan		1 Tahun	55,000,000	Satuan Polisi Pamong Praja
1	05	01	2.01	07	Evaluasi Kinerja Perangkat Daerah	jumlah dokumen kinerja yang tersusun	2 dokumen			2 dokumen	155,631,000	Semua Kabupaten/Kota, Semua Kecamatan, Semua Kelurahan	[DANA UMUM] - PENDAPATAN ASLI DAERAH (PAD)		Meningkatkan partisipasi dan kesadaran masyarakat dalam mewujudkan tatanan kehidupan masyarakat yang aman, nyaman, demokratis, berbudaya dan agamis; dan		2 dokumen	0	Satuan Polisi Pamong Praja
1	**05**	**01**	2.02		**Administrasi Keuangan Perangkat Daerah**						**13,890,247,376**							**0**	
1	05	01	2.02	01	Penyediaan Gaji dan Tunjangan ASN	terpenuhinya gaji dan tunjangan ASN	12 bulan			12 bulan	13,882,377,602	Semua Kabupaten/Kota, Semua Kecamatan, Semua Kelurahan	[DANA UMUM] - PENDAPATAN ASLI DAERAH (PAD)		Meningkatkan partisipasi dan kesadaran masyarakat dalam mewujudkan tatanan kehidupan masyarakat yang aman, nyaman, demokratis, berbudaya dan agamis; dan		12 bulan	0	Satuan Polisi Pamong Praja
1	05	01	2.02	05	Koordinasi dan Penyusunan Laporan Keuangan Akhir Tahun SKPD						7,869,774	Kab. Sidoarjo, Sidoarjo, Semua Kelurahan			Meningkatkan partisipasi dan kesadaran masyarakat dalam mewujudkan tatanan kehidupan masyarakat yang aman, nyaman, demokratis, berbudaya dan agamis; dan			0	Satuan Polisi Pamong Praja
1	**05**	**01**	2.03		**Administrasi Barang Milik Daerah pada Perangkat Daerah**						**200,000,000**							**0**	

Penetapan Rencana Kerja Pemerintah Daerah (RKPD)
Kabupaten Sidoarjo
Tahun 2022

Kode					Urusan/ Bidang Urusan/ Program/ Kegiatan/ Sub Kegiatan	Indikator Program/ Kegiatan/ Sub Kegiatan	Target Akhir Periode RPJMD	Realisasi Capaian RKPD Tahun 2020	Prakiraan Capaian Target RKPD Tahun 2021	Capaian Kinerja dan Kerangka Pendanaan						Kelompok Sasaran	Prakiraan Maju Rencana Tahun 2023		Perangkat Daerah Penanggung Jawab
										Target 2022	Pagu Indikatif	Lokasi	Sumber Dana	Prioritas			Target	Pagu Indikatif	
														Nasional	Daerah				
1	05	01	2.03	02	Pengamanan Barang Milik Daerah SKPD	jumlah BMD yang terbayar premi asuransi	2 polis			2 polis	200,000,000	Semua Kabupaten/Kota, Semua Kecamatan, Semua Kelurahan	[DANA UMUM] - PENDAPATAN ASLI DAERAH (PAD)		Meningkatkan partisipasi dan kesadaran masyarakat dalam mewujudkan tatanan kehidupan masyarakat yang aman, nyaman, demokratis, berbudaya dan agamis; dan		2 polis	0	Satuan Polisi Pamong Praja
1	**05**	**01**	2.05		**Administrasi Kepegawaian Perangkat Daerah**						**333,631,629**							**0**	
1	05	01	2.05	02	Pengadaan Pakaian Dinas Beserta Atribut Kelengkapannya	jumlah pakaian dinas beserta kelengkapannya yang diadakan	300 buah			300 buah	333,631,629	Semua Kabupaten/Kota, Semua Kecamatan, Semua Kelurahan	[DANA UMUM] - PENDAPATAN ASLI DAERAH (PAD)		Meningkatkan partisipasi dan kesadaran masyarakat dalam mewujudkan tatanan kehidupan masyarakat yang aman, nyaman, demokratis, berbudaya dan agamis; dan		300 buah	0	Satuan Polisi Pamong Praja
1	**05**	**01**	2.06		**Administrasi Umum Perangkat Daerah**						**4,298,313,943**							**0**	
1	05	01	2.06	01	Penyediaan Komponen Instalasi Listrik/Penerangan Bangunan Kantor	jumlah komponen instalasi listrik/penerangan bangunan kantor yang tersedia	15 item			15 item	17,603,680	Semua Kabupaten/Kota, Semua Kecamatan, Semua Kelurahan	[DANA UMUM] - PENDAPATAN ASLI DAERAH (PAD)		Meningkatkan partisipasi dan kesadaran masyarakat dalam mewujudkan tatanan kehidupan masyarakat yang aman, nyaman, demokratis, berbudaya dan agamis; dan		15 item	0	Satuan Polisi Pamong Praja
1	05	01	2.06	02	Penyediaan Peralatan dan Perlengkapan Kantor	jumlah ATK yang tersedia	50 jenis			50 jenis	449,678,325	Semua Kabupaten/Kota, Semua Kecamatan, Semua Kelurahan	[DANA UMUM] - PENDAPATAN ASLI DAERAH (PAD)		Meningkatkan partisipasi dan kesadaran masyarakat dalam mewujudkan tatanan kehidupan masyarakat yang aman, nyaman, demokratis, berbudaya dan agamis; dan		50 jenis	0	Satuan Polisi Pamong Praja

Penetapan Rencana Kerja Pemerintah Daerah (RKPD)
Kabupaten Sidoarjo
Tahun 2022

Kode					Urusan/ Bidang Urusan/ Program/ Kegiatan/ Sub Kegiatan	Indikator Program/ Kegiatan/ Sub Kegiatan	Target Akhir Periode RPJMD	Realisasi Capaian RKPD Tahun 2020	Prakiraan Capaian Target RKPD Tahun 2021	Capaian Kinerja dan Kerangka Pendanaan						Kelompok Sasaran	Prakiraan Maju Rencana Tahun 2023		Perangkat Daerah Penanggung Jawab
										Target 2022	Pagu Indikatif	Lokasi	Sumber Dana	Prioritas			Target	Pagu Indikatif	
														Nasional	Daerah				
1	05	01	2.06	03	Penyediaan Peralatan Rumah Tangga						19,470,760							0	Satuan Polisi Pamong Praja
1	05	01	2.06	04	Penyediaan Bahan Logistik Kantor						845,929,600	Semua Kabupaten/Kota, Semua Kecamatan, Semua Kelurahan	[DANA UMUM] - PENDAPATAN ASLI DAERAH (PAD)		Meningkatkan partisipasi dan kesadaran masyarakat dalam mewujudkan tatanan kehidupan masyarakat yang aman, nyaman, demokratis, berbudaya dan agamis; dan			0	Satuan Polisi Pamong Praja
1	05	01	2.06	05	Penyediaan Barang Cetakan dan Penggandaan	jumlah barang cetakan dan penggandaan yang disediakan	20 item			20 item	133,959,250	Semua Kabupaten/Kota, Semua Kecamatan, Semua Kelurahan	[DANA UMUM] - PENDAPATAN ASLI DAERAH (PAD)		Meningkatkan partisipasi dan kesadaran masyarakat dalam mewujudkan tatanan kehidupan masyarakat yang aman, nyaman, demokratis, berbudaya dan agamis; dan		20 item	0	Satuan Polisi Pamong Praja
1	05	01	2.06	06	Penyediaan Bahan Bacaan dan Peraturan Perundang-undangan	jumlah bahan bacaan dan peraturan perundang undangan yang disediakan	2 jenis			2 jenis	5,280,000	Semua Kabupaten/Kota, Semua Kecamatan, Semua Kelurahan	[DANA UMUM] - PENDAPATAN ASLI DAERAH (PAD)		Meningkatkan partisipasi dan kesadaran masyarakat dalam mewujudkan tatanan kehidupan masyarakat yang aman, nyaman, demokratis, berbudaya dan agamis; dan		2 jenis	0	Satuan Polisi Pamong Praja
1	05	01	2.06	08	Fasilitasi Kunjungan Tamu	jumlah makanan dan minuman yang disediakan	2500 kotak			2500 kotak	47,500,000	Semua Kabupaten/Kota, Semua Kecamatan, Semua Kelurahan	[DANA UMUM] - PENDAPATAN ASLI DAERAH (PAD)		Meningkatkan partisipasi dan kesadaran masyarakat dalam mewujudkan tatanan kehidupan masyarakat yang aman, nyaman, demokratis, berbudaya dan agamis; dan		2500 kotak	0	Satuan Polisi Pamong Praja

Penetapan Rencana Kerja Pemerintah Daerah (RKPD)
Kabupaten Sidoarjo
Tahun 2022

Kode					Urusan/ Bidang Urusan/ Program/ Kegiatan/ Sub Kegiatan	Indikator Program/ Kegiatan/ Sub Kegiatan	Target Akhir Periode RPJMD	Realisasi Capaian RKPD Tahun 2020	Prakiraan Capaian Target RKPD Tahun 2021	Capaian Kinerja dan Kerangka Pendanaan						Kelompok Sasaran	Prakiraan Maju Rencana Tahun 2023		Perangkat Daerah Penanggung Jawab
										Target 2022	Pagu Indikatif	Lokasi	Sumber Dana	Prioritas			Target	Pagu Indikatif	
														Nasional	Daerah				
1	05	01	2.06	09	Penyelenggaraan Rapat Koordinasi dan Konsultasi SKPD	jumlah rapat koordinasi dan konsultasi yang dilaksanakan	1 tahun			1 tahun	2,778,892,328	Semua Kabupaten/Kota, Semua Kecamatan, Semua Kelurahan	[DANA UMUM] - PENDAPATAN ASLI DAERAH (PAD)		Meningkatkan partisipasi dan kesadaran masyarakat dalam mewujudkan tatanan kehidupan masyarakat yang aman, nyaman, demokratis, berbudaya dan agamis; dan		1 tahun	0	Satuan Polisi Pamong Praja
1	**05**	**01**	2.07		**Pengadaan Barang Milik Daerah Penunjang Urusan Pemerintah Daerah**						**1,213,500,000**							**300,000,000**	
1	05	01	2.07	02	Pengadaan Kendaraan Dinas Operasional atau Lapangan	jumlah kendaraan dinas operasional yang diadakan	10 unit			10 unit	1,213,500,000	Semua Kabupaten/Kota, Semua Kecamatan, Semua Kelurahan			Meningkatkan partisipasi dan kesadaran masyarakat dalam mewujudkan tatanan kehidupan masyarakat yang aman, nyaman, demokratis, berbudaya dan agamis; dan		10 unit	0	Satuan Polisi Pamong Praja
1	05	01	2.07	06	Pengadaan Peralatan dan Mesin Lainnya	jumlah peralatan dan mesin lainnya yang diadakan	23 unit			23 unit	0		[DANA UMUM] - PENDAPATAN ASLI DAERAH (PAD)		Meningkatkan partisipasi dan kesadaran masyarakat dalam mewujudkan tatanan kehidupan masyarakat yang aman, nyaman, demokratis, berbudaya dan agamis; dan		23 unit	300,000,000	Satuan Polisi Pamong Praja
1	**05**	**01**	2.08		**Penyediaan Jasa Penunjang Urusan Pemerintahan Daerah**						**1,280,358,000**							**0**	

Penetapan Rencana Kerja Pemerintah Daerah (RKPD)
Kabupaten Sidoarjo
Tahun 2022

Kode					Urusan/ Bidang Urusan/ Program/ Kegiatan/ Sub Kegiatan	Indikator Program/ Kegiatan/ Sub Kegiatan	Target Akhir Periode RPJMD	Realisasi Capaian RKPD Tahun 2020	Prakiraan Capaian Target RKPD Tahun 2021	Capaian Kinerja dan Kerangka Pendanaan						Kelompok Sasaran	Prakiraan Maju Rencana Tahun 2023		Perangkat Daerah Penanggung Jawab
										Target 2022	Pagu Indikatif	Lokasi	Sumber Dana	Prioritas			Target	Pagu Indikatif	
														Nasional	Daerah				
1	05	01	2.08	02	Penyediaan Jasa Komunikasi, Sumber Daya Air dan Listrik	rekening listrik, air, telepon dan internet yang terbayar	12 bulan			12 bulan	374,000,000	Semua Kabupaten/Kota, Semua Kecamatan, Semua Kelurahan	[DANA UMUM] - PENDAPATAN ASLI DAERAH (PAD)		Meningkatkan partisipasi dan kesadaran masyarakat dalam mewujudkan tatanan kehidupan masyarakat yang aman, nyaman, demokratis, berbudaya dan agamis; dan		12 bulan	0	Satuan Polisi Pamong Praja
1	05	01	2.08	04	Penyediaan Jasa Pelayanan Umum Kantor	jumlah pengelola keuangan dan barang yang terbayar jumlah tenaga kebersihan peralatan kebersihan dan bahan pembersih yang tersedia	192 orang 3 orang			192 orang 3 orang	906,358,000	Semua Kabupaten/Kota, Semua Kecamatan, Semua Kelurahan	[DANA UMUM] - PENDAPATAN ASLI DAERAH (PAD)		Meningkatkan partisipasi dan kesadaran masyarakat dalam mewujudkan tatanan kehidupan masyarakat yang aman, nyaman, demokratis, berbudaya dan agamis; dan		192 orang 3 orang	0	Satuan Polisi Pamong Praja
1	**05**	**01**	2.09		**Pemeliharaan Barang Milik Daerah Penunjang Urusan Pemerintahan Daerah**						**7,541,684,038**								**0**	
1	05	01	2.09	01	Penyediaan Jasa Pemeliharaan, Biaya Pemeliharaan dan Pajak Kendaraan Perorangan Dinas atau Kendaraan Dinas Jabatan	jumlah kendaraan dinas jabatan yang dipelihara	12 bulan			12 bulan	75,000,000	Semua Kabupaten/Kota, Semua Kecamatan, Semua Kelurahan	[DANA UMUM] - PENDAPATAN ASLI DAERAH (PAD)		Meningkatkan partisipasi dan kesadaran masyarakat dalam mewujudkan tatanan kehidupan masyarakat yang aman, nyaman, demokratis, berbudaya dan agamis; dan		12 bulan	0	Satuan Polisi Pamong Praja
1	05	01	2.09	02	Penyediaan Jasa Pemeliharaan, Biaya Pemeliharaan, Pajak, dan Perizinan Kendaraan Dinas Operasional atau Lapangan	jumlah kendaraan dinas operasional yang dipelihara jumlah STNK kendaraan dinas yang lunas pajaknya	70 unit 70 unit			70 unit 70 unit	325,000,000	Semua Kabupaten/Kota, Semua Kecamatan, Semua Kelurahan	[DANA UMUM] - PENDAPATAN ASLI DAERAH (PAD)		Meningkatkan partisipasi dan kesadaran masyarakat dalam mewujudkan tatanan kehidupan masyarakat yang aman, nyaman, demokratis, berbudaya dan agamis; dan		70 unit 70 unit	0	Satuan Polisi Pamong Praja

Penetapan Rencana Kerja Pemerintah Daerah (RKPD)
Kabupaten Sidoarjo
Tahun 2022

Kode					Urusan/ Bidang Urusan/ Program/ Kegiatan/ Sub Kegiatan	Indikator Program/ Kegiatan/ Sub Kegiatan	Target Akhir Periode RPJMD	Realisasi Capaian RKPD Tahun 2020	Prakiraan Capaian Target RKPD Tahun 2021	Capaian Kinerja dan Kerangka Pendanaan						Kelompok Sasaran	Prakiraan Maju Rencana Tahun 2023		Perangkat Daerah Penanggung Jawab
										Target 2022	Pagu Indikatif	Lokasi	Sumber Dana	Prioritas			Target	Pagu Indikatif	
														Nasional	Daerah				
1	05	01	2.09	06	Pemeliharaan Peralatan dan Mesin Lainnya	jumlah peralatan gedung kantor yang dipelihara	1 tahun			1 tahun	251,684,038	Semua Kabupaten/Kota, Semua Kecamatan, Semua Kelurahan	[DANA UMUM] - PENDAPATAN ASLI DAERAH (PAD)		Meningkatkan partisipasi dan kesadaran masyarakat dalam mewujudkan tatanan kehidupan masyarakat yang aman, nyaman, demokratis, berbudaya dan agamis; dan		1 tahun	0	Satuan Polisi Pamong Praja
1	05	01	2.09	09	Pemeliharaan/Rehabilitasi Gedung Kantor dan Bangunan Lainnya	jumlah luas gedung kantor yang dipelihara	1000 Meter			1000 Meter	6,890,000,000	Semua Kabupaten/Kota, Semua Kecamatan, Semua Kelurahan	[DANA UMUM] - PENDAPATAN ASLI DAERAH (PAD)		Meningkatkan partisipasi dan kesadaran masyarakat dalam mewujudkan tatanan kehidupan masyarakat yang aman, nyaman, demokratis, berbudaya dan agamis; dan		1000 Meter	0	Satuan Polisi Pamong Praja
1	**05**	**02**			**PROGRAM PENINGKATAN KETENTERAMAN DAN KETERTIBAN UMUM**						**15,327,788,784**							**0**	
1	**05**	**02**	2.01		**Penanganan Gangguan Ketenteraman dan Ketertiban Umum dalam 1 (satu) Daerah Kabupaten/Kota**						**14,610,138,877**							**0**	
1	05	02	2.01	01	Pencegahan Gangguan Ketenteraman dan Ketertiban Umum melalui Deteksi Dini dan Cegah Dini, Pembinaan dan Penyuluhan, Pelaksanaan Patroli, Pengamanan, dan Pengawalan	jumlah aset daerah yang diamankan jumlah kegiatan daerah yang diamankan jumlah patroli yang dilakukan	3 aset 80 kali 1000 kali			3 aset 80 kali 1000 kali	1,709,968,800	Semua Kabupaten/Kota, Semua Kecamatan, Semua Kelurahan	[DANA UMUM] - PENDAPATAN ASLI DAERAH (PAD)		Meningkatkan partisipasi dan kesadaran masyarakat dalam mewujudkan tatanan kehidupan masyarakat yang aman, nyaman, demokratis, berbudaya dan agamis; dan		3 aset 80 kali 1000 kali	0	Satuan Polisi Pamong Praja

Penetapan Rencana Kerja Pemerintah Daerah (RKPD)
Kabupaten Sidoarjo
Tahun 2022

Kode					Urusan/ Bidang Urusan/ Program/ Kegiatan/ Sub Kegiatan	Indikator Program/ Kegiatan/ Sub Kegiatan	Target Akhir Periode RPJMD	Realisasi Capaian RKPD Tahun 2020	Prakiraan Capaian Target RKPD Tahun 2021	Capaian Kinerja dan Kerangka Pendanaan						Kelompok Sasaran	Prakiraan Maju Rencana Tahun 2023		Perangkat Daerah Penanggung Jawab
										Target 2022	Pagu Indikatif	Lokasi	Sumber Dana	Prioritas			Target	Pagu Indikatif	
														Nasional	Daerah				
1	05	02	2.01	02	Penindakan atas Gangguan Ketenteraman dan Ketertiban Umum Berdasarkan Perda dan Perkada melalui Penertiban dan Penanganan Unjuk Rasa dan Kerusuhan Massa	jumlah pelanggar perda/perkada yang ditertibkan	500 orang			500 orang	5,902,165,254	Semua Kabupaten/Kota, Semua Kecamatan, Semua Kelurahan	[DANA UMUM] - PENDAPATAN ASLI DAERAH (PAD)		Meningkatkan partisipasi dan kesadaran masyarakat dalam mewujudkan tatanan kehidupan masyarakat yang aman, nyaman, demokratis, berbudaya dan agamis; dan		500 orang	0	Satuan Polisi Pamong Praja
1	05	02	2.01	03	Koordinasi Penyelenggaraan Ketentraman dan Ketertiban Umum serta Perlindungan Masyarakat Tingkat Kabupaten/Kota	jumlah kegiatan koordinasi penyelenggaraan tibumtranmas yang dilakukan jumlah koordinasi/lembaga yang terlibat dalam koordinasi penyelenggaraan tibumtranmas	15 kali 5 instansi			15 kali 5 instansi	343,050,000	Semua Kabupaten/Kota, Semua Kecamatan, Semua Kelurahan	[DANA UMUM] - PENDAPATAN ASLI DAERAH (PAD)		Meningkatkan partisipasi dan kesadaran masyarakat dalam mewujudkan tatanan kehidupan masyarakat yang aman, nyaman, demokratis, berbudaya dan agamis; dan		15 kali 5 instansi	0	Satuan Polisi Pamong Praja
1	05	02	2.01	04	Pemberdayaan Perlindungan Masyarakat dalam rangka Ketentraman dan Ketertiban Umum	jumlah anggota satlinmas yang dibina jumlah anggota satlinmas yang terlibat dalam kegiatan kelinmasan daerah	600 orang 600 orang			600 orang 600 orang	1,499,277,625	Semua Kabupaten/Kota, Semua Kecamatan, Semua Kelurahan	[DANA UMUM] - PENDAPATAN ASLI DAERAH (PAD)		Meningkatkan partisipasi dan kesadaran masyarakat dalam mewujudkan tatanan kehidupan masyarakat yang aman, nyaman, demokratis, berbudaya dan agamis; dan		600 orang 600 orang	0	Satuan Polisi Pamong Praja
1	05	02	2.01	05	Peningkatan Kapasitas SDM Satuan Polisi Pamongpraja dan Satuan Perlindungan Masyarakat termasuk dalam Pelaksanaan Tugas yang Bernuansa Hak Asasi Manusia	jumlah aparat pol pp yang diberikan pembekalan dalam rangka pelaksanaan penegakan perda serta penyelenggaraan tibumtranmas	200 orang			200 orang	1,306,077,198	Semua Kabupaten/Kota, Semua Kecamatan, Semua Kelurahan	[DANA UMUM] - PENDAPATAN ASLI DAERAH (PAD)		Meningkatkan partisipasi dan kesadaran masyarakat dalam mewujudkan tatanan kehidupan masyarakat yang aman, nyaman, demokratis, berbudaya dan agamis; dan		200 orang	0	Satuan Polisi Pamong Praja

Penetapan Rencana Kerja Pemerintah Daerah (RKPD)
Kabupaten Sidoarjo
Tahun 2022

Kode					Urusan/ Bidang Urusan/ Program/ Kegiatan/ Sub Kegiatan	Indikator Program/ Kegiatan/ Sub Kegiatan	Target Akhir Periode RPJMD	Realisasi Capaian RKPD Tahun 2020	Prakiraan Capaian Target RKPD Tahun 2021	Capaian Kinerja dan Kerangka Pendanaan						Kelompok Sasaran	Prakiraan Maju Rencana Tahun 2023		Perangkat Daerah Penanggung Jawab
										Target 2022	Pagu Indikatif	Lokasi	Sumber Dana	Prioritas			Target	Pagu Indikatif	
														Nasional	Daerah				
1	05	02	2.01	07	Kerjasama antar Lembaga dan Kemitraan dalam Teknik Pencegahan dan Penanganan Gangguan Ketentraman dan Ketertiban Umum	jumlah kerjasama yang dilaksanakan dalam teknik pencegahan dan penanganan gangguan tibumtranmas	2 kerjasama			2 kerjasama	3,849,600,000	Semua Kabupaten/Kota, Semua Kecamatan, Semua Kelurahan	[DANA UMUM] - PENDAPATAN ASLI DAERAH (PAD)		Meningkatkan partisipasi dan kesadaran masyarakat dalam mewujudkan tatanan kehidupan masyarakat yang aman, nyaman, demokratis, berbudaya dan agamis; dan		2 kerjasama	0	Satuan Polisi Pamong Praja
1	**05**	**02**	2.02		**Penegakan Peraturan Daerah Kabupaten/Kota dan Peraturan Bupati/Wali Kota**						**579,645,337**							**0**	
1	05	02	2.02	01	Sosialisasi Penegakan Peraturan Daerah dan Peraturan Bupati/Wali Kota	jumlah masyarakat yang disosialisasi perda perkada	800 orang			800 orang	245,342,500	Semua Kabupaten/Kota, Semua Kecamatan, Semua Kelurahan	[DANA UMUM] - PENDAPATAN ASLI DAERAH (PAD)		Meningkatkan partisipasi dan kesadaran masyarakat dalam mewujudkan tatanan kehidupan masyarakat yang aman, nyaman, demokratis, berbudaya dan agamis; dan		800 orang	0	Satuan Polisi Pamong Praja
1	05	02	2.02	02	Pengawasan atas Kepatuhan terhadap Pelaksanaan Peraturan Daerah dan Peraturan Bupati/Wali Kota	jumlah pelanggar perda dan perkada yang ditemukan	400 orang			400 orang	36,501,600	Semua Kabupaten/Kota, Semua Kecamatan, Semua Kelurahan	[DANA UMUM] - PENDAPATAN ASLI DAERAH (PAD)		Meningkatkan partisipasi dan kesadaran masyarakat dalam mewujudkan tatanan kehidupan masyarakat yang aman, nyaman, demokratis, berbudaya dan agamis; dan		400 orang	0	Satuan Polisi Pamong Praja
1	05	02	2.02	03	Penanganan atas Pelanggaran Peraturan Daerah dan Peraturan Bupati/Wali Kota	persentase penyelesaian penanganan pelanggaran perda/perkada yang ditemukan	100 persen			100 persen	297,801,237	Semua Kabupaten/Kota, Semua Kecamatan, Semua Kelurahan	[DANA UMUM] - PENDAPATAN ASLI DAERAH (PAD)		Meningkatkan partisipasi dan kesadaran masyarakat dalam mewujudkan tatanan kehidupan masyarakat yang aman, nyaman, demokratis, berbudaya dan agamis; dan		100 persen	0	Satuan Polisi Pamong Praja

Penetapan Rencana Kerja Pemerintah Daerah (RKPD)
Kabupaten Sidoarjo
Tahun 2022

Kode					Urusan/ Bidang Urusan/ Program/ Kegiatan/ Sub Kegiatan	Indikator Program/ Kegiatan/ Sub Kegiatan	Target Akhir Periode RPJMD	Realisasi Capaian RKPD Tahun 2020	Prakiraan Capaian Target RKPD Tahun 2021	Capaian Kinerja dan Kerangka Pendanaan						Kelompok Sasaran	Prakiraan Maju Rencana Tahun 2023		Perangkat Daerah Penanggung Jawab
										Target 2022	Pagu Indikatif	Lokasi	Sumber Dana	Prioritas			Target	Pagu Indikatif	
														Nasional	Daerah				
1	**05**	**02**	2.03		**Pembinaan Penyidik Pegawai Negeri Sipil (PPNS) Kabupaten/Kota**						**138,004,570**							**0**	
1	05	02	2.03	01	Pengembangan Kapasitas dan Karier PPNS	persentase PPNS yang terfasilitasi pembinaan atau pengembangan karir	80 persen			80 persen	138,004,570	Semua Kabupaten/Kota, Semua Kecamatan, Semua Kelurahan	[DANA UMUM] - PENDAPATAN ASLI DAERAH (PAD)		Meningkatkan partisipasi dan kesadaran masyarakat dalam mewujudkan tatanan kehidupan masyarakat yang aman, nyaman, demokratis, berbudaya dan agamis; dan		80 persen	0	Satuan Polisi Pamong Praja
1					**URUSAN PEMERINTAHAN WAJIB YANG BERKAITAN DENGAN PELAYANAN DASAR**														
1	**05**				**URUSAN PEMERINTAHAN BIDANG KETENTERAMAN DAN KETERTIBAN UMUM SERTA PERLINDUNGAN MASYARAKAT**						**49,610,317,520**							**0**	
1	**05**	**01**			**PROGRAM PENUNJANG URUSAN PEMERINTAHAN DAERAH KABUPATEN/KOTA**						**15,804,489,959**							**0**	
1	**05**	**01**	2.01		**Perencanaan, Penganggaran, dan Evaluasi Kinerja Perangkat Daerah**						**3,733,900**							**0**	
1	05	01	2.01	01	Penyusunan Dokumen Perencanaan Perangkat Daerah	Jumlah dokumen perencanaan PD yang disusun tepat waktu	10 dokumen			10 dokumen	3,733,900	Kab. Sidoarjo, Semua Kecamatan, Semua Kelurahan	[DANA UMUM] - PENDAPATAN ASLI DAERAH (PAD)		Meningkatkan kualitas pelayanan publik melalui pengembangan tata kelola pemerintahan daerah yang baik		10 dokumen	0	Badan Penanggulangan Bencana Daerah
1	05	01	2.01	02	Koordinasi dan Penyusunan Dokumen RKA-SKPD	Jumlah dokumen RKA-SKPD yang disusun tepat waktu	1 dokumen			1 dokumen	0	Kab. Sidoarjo, Semua Kecamatan, Semua Kelurahan	[DANA UMUM] - PENDAPATAN ASLI DAERAH (PAD)		Meningkatkan kualitas pelayanan publik melalui pengembangan tata kelola pemerintahan daerah yang baik		1 dokumen	0	Badan Penanggulangan Bencana Daerah
1	05	01	2.01	03	Koordinasi dan Penyusunan Dokumen Perubahan RKA-SKPD	Jumlah dokumen perubahan RKA-SKPD yang disusun tepat waktu	1 dokumen			1 dokumen	0	Kab. Sidoarjo, Semua Kecamatan, Semua Kelurahan	[DANA UMUM] - PENDAPATAN ASLI DAERAH (PAD)		Meningkatkan kualitas pelayanan publik melalui pengembangan tata kelola pemerintahan daerah yang baik		1 dokumen	0	Badan Penanggulangan Bencana Daerah

Penetapan Rencana Kerja Pemerintah Daerah (RKPD)
Kabupaten Sidoarjo
Tahun 2022

Kode					Urusan/ Bidang Urusan/ Program/ Kegiatan/ Sub Kegiatan	Indikator Program/ Kegiatan/ Sub Kegiatan	Target Akhir Periode RPJMD	Realisasi Capaian RKPD Tahun 2020	Prakiraan Capaian Target RKPD Tahun 2021	Capaian Kinerja dan Kerangka Pendanaan						Kelompok Sasaran	Prakiraan Maju Rencana Tahun 2023		Perangkat Daerah Penanggung Jawab
										Target 2022	Pagu Indikatif	Lokasi	Sumber Dana	Prioritas			Target	Pagu Indikatif	
														Nasional	Daerah				
1	05	01	2.01	04	Koordinasi dan Penyusunan DPA-SKPD	Jumlah dokumen DPA-SKPD yang disusun tepat waktu	1 dokumen			1 dokumen	0	Kab. Sidoarjo, Semua Kecamatan, Semua Kelurahan	[DANA UMUM] - PENDAPATAN ASLI DAERAH (PAD)		Meningkatkan kualitas pelayanan publik melalui pengembangan tata kelola pemerintahan daerah yang baik		1 dokumen	0	Badan Penanggulangan Bencana Daerah
1	05	01	2.01	05	Koordinasi dan Penyusunan Perubahan DPA-SKPD	Jumlah dokumen Perubahan DPA-SKPD yang disusun tepat waktu	1 dokumen			1 dokumen	0	Kab. Sidoarjo, Semua Kecamatan, Semua Kelurahan	[DANA UMUM] - PENDAPATAN ASLI DAERAH (PAD)		Meningkatkan partisipasi dan kesadaran masyarakat dalam mewujudkan tatanan kehidupan masyarakat yang aman, nyaman, demokratis, berbudaya dan agamis; dan		1 dokumen	0	Badan Penanggulangan Bencana Daerah
1	05	01	2.01	06	Koordinasi dan Penyusunan Laporan Capaian Kinerja dan Ikhtisar Realisasi Kinerja SKPD	Jumlah dokumen laporan kinerja PD yang disusun tepat waktu	2 dokumen			2 dokumen	0	Kab. Sidoarjo, Semua Kecamatan, Semua Kelurahan	[DANA UMUM] - PENDAPATAN ASLI DAERAH (PAD)		Meningkatkan kualitas pelayanan publik melalui pengembangan tata kelola pemerintahan daerah yang baik		2 dokumen	0	Badan Penanggulangan Bencana Daerah
1	05	01	2.01	07	Evaluasi Kinerja Perangkat Daerah	Jumlah dokumen monev PD yang tersusun	4 dokumen			4 dokumen	0	Kab. Sidoarjo, Semua Kecamatan, Semua Kelurahan	[DANA UMUM] - PENDAPATAN ASLI DAERAH (PAD)		Meningkatkan kualitas pelayanan publik melalui pengembangan tata kelola pemerintahan daerah yang baik		4 dokumen	0	Badan Penanggulangan Bencana Daerah
1	**05**	**01**	2.02		**Administrasi Keuangan Perangkat Daerah**						**10,549,984,342**							**0**	
1	05	01	2.02	01	Penyediaan Gaji dan Tunjangan ASN	Jumlah ASN yang mendapatkan gaji dan tunjangan	78 orang			78 orang	10,549,984,342	Kab. Sidoarjo, Semua Kecamatan, Semua Kelurahan	[DANA UMUM] - PENDAPATAN ASLI DAERAH (PAD)		Meningkatkan kualitas pelayanan publik melalui pengembangan tata kelola pemerintahan daerah yang baik		78 orang	0	Badan Penanggulangan Bencana Daerah
1	05	01	2.02	02	Penyediaan Administrasi Pelaksanaan Tugas ASN	Jumlah alat tulis kantor yang tersedia	50 jenis			50 jenis	0	Kab. Sidoarjo, Semua Kecamatan, Semua Kelurahan	[DANA UMUM] - PENDAPATAN ASLI DAERAH (PAD)		Meningkatkan kualitas pelayanan publik melalui pengembangan tata kelola pemerintahan daerah yang baik		50 jenis	0	Badan Penanggulangan Bencana Daerah

Penetapan Rencana Kerja Pemerintah Daerah (RKPD)
Kabupaten Sidoarjo
Tahun 2022

Kode					Urusan/ Bidang Urusan/ Program/ Kegiatan/ Sub Kegiatan	Indikator Program/ Kegiatan/ Sub Kegiatan	Target Akhir Periode RPJMD	Realisasi Capaian RKPD Tahun 2020	Prakiraan Capaian Target RKPD Tahun 2021	Capaian Kinerja dan Kerangka Pendanaan						Kelompok Sasaran	Prakiraan Maju Rencana Tahun 2023		Perangkat Daerah Penanggung Jawab
										Target 2022	Pagu Indikatif	Lokasi	Sumber Dana	Prioritas			Target	Pagu Indikatif	
														Nasional	Daerah				
1	05	01	2.02	03	Pelaksanaan Penatausahaan dan Pengujian/Verifikasi Keuangan SKPD	Jumlah SPM yang dIterbitkan	200 lembar			200 lembar	0	Kab. Sidoarjo, Semua Kecamatan, Semua Kelurahan	[DANA UMUM] - PENDAPATAN ASLI DAERAH (PAD)		Meningkatkan kualitas pelayanan publik melalui pengembangan tata kelola pemerintahan daerah yang baik		200 lembar	0	Badan Penanggulangan Bencana Daerah
1	05	01	2.02	04	Koordinasi dan Pelaksanaan Akuntansi SKPD	Jumlah laporan penatausahan akuntansi keuangan PD yang di susun	1 laporan			1 laporan	0	Kab. Sidoarjo, Semua Kecamatan, Semua Kelurahan	[DANA UMUM] - PENDAPATAN ASLI DAERAH (PAD)		Meningkatkan kualitas pelayanan publik melalui pengembangan tata kelola pemerintahan daerah yang baik		1 laporan	0	Badan Penanggulangan Bencana Daerah
1	05	01	2.02	05	Koordinasi dan Penyusunan Laporan Keuangan Akhir Tahun SKPD	Jumlah laporan Keuangan Akhir Tahun yang tersusun	1 laporan			1 laporan	0	Kab. Sidoarjo, Semua Kecamatan, Semua Kelurahan	[DANA UMUM] - PENDAPATAN ASLI DAERAH (PAD)		Meningkatkan kualitas pelayanan publik melalui pengembangan tata kelola pemerintahan daerah yang baik		1 laporan	0	Badan Penanggulangan Bencana Daerah
1	05	01	2.02	06	Pengelolaan dan Penyiapan Bahan Tanggapan Pemeriksaan	Jumlah bahan tanggapan hasil pemeriksaan yang disusun	1 berkas			1 berkas	0	Kab. Sidoarjo, Semua Kecamatan, Semua Kelurahan			Meningkatkan kualitas pelayanan publik melalui pengembangan tata kelola pemerintahan daerah yang baik		1 berkas	0	Badan Penanggulangan Bencana Daerah
1	05	01	2.02	07	Koordinasi dan Penyusunan Laporan Keuangan Bulanan/Triwulanan/Semesteran SKPD	Jumlah laporan Keuangan Bulanan/Semesteran PD yang tersusun	2 laporan			2 laporan	0	Kab. Sidoarjo, Semua Kecamatan, Semua Kelurahan	[DANA UMUM] - PENDAPATAN ASLI DAERAH (PAD)		Meningkatkan kualitas pelayanan publik melalui pengembangan tata kelola pemerintahan daerah yang baik		2 laporan	0	Badan Penanggulangan Bencana Daerah
1	05	01	2.02	08	Penyusunan Pelaporan dan Analisis Prognosis Realisasi Anggaran	Jumlah laporan Prognosis Realisasi Anggaran yang tersusun	0 laporan			0 laporan	0	Kab. Sidoarjo, Semua Kecamatan, Semua Kelurahan	[DANA UMUM] - PENDAPATAN ASLI DAERAH (PAD)		Meningkatkan kualitas pelayanan publik melalui pengembangan tata kelola pemerintahan daerah yang baik		0 laporan	0	Badan Penanggulangan Bencana Daerah
1	**05**	**01**	2.05		**Administrasi Kepegawaian Perangkat Daerah**						**643,906,060**							**0**	

Penetapan Rencana Kerja Pemerintah Daerah (RKPD)
Kabupaten Sidoarjo
Tahun 2022

Kode					Urusan/ Bidang Urusan/ Program/ Kegiatan/ Sub Kegiatan	Indikator Program/ Kegiatan/ Sub Kegiatan	Target Akhir Periode RPJMD	Realisasi Capaian RKPD Tahun 2020	Prakiraan Capaian Target RKPD Tahun 2021	Capaian Kinerja dan Kerangka Pendanaan						Kelompok Sasaran	Prakiraan Maju Rencana Tahun 2023		Perangkat Daerah Penanggung Jawab
										Target 2022	Pagu Indikatif	Lokasi	Sumber Dana	Prioritas			Target	Pagu Indikatif	
														Nasional	Daerah				
1	05	01	2.05	02	Pengadaan Pakaian Dinas Beserta Atribut Kelengkapannya	Jumlah pakaian dinas harian (PDH) yang diadakan	151 stel			151 stel	45,960,832	Kab. Sidoarjo, Semua Kecamatan, Semua Kelurahan	[DANA UMUM] - PENDAPATAN ASLI DAERAH (PAD)		Meningkatkan kualitas pelayanan publik melalui pengembangan tata kelola pemerintahan daerah yang baik		151 stel	0	Badan Penanggulangan Bencana Daerah
1	05	01	2.05	03	Pendataan dan Pengolahan Administrasi Kepegawaian	Jumlah administrasi kepegawaian yang diolah Jumlah administrasi kepegawaian yang disusun	2 dokumen 12 berkas			2 dokumen 12 berkas	0	Kab. Sidoarjo, Semua Kecamatan, Semua Kelurahan	[DANA UMUM] - PENDAPATAN ASLI DAERAH (PAD)		Meningkatkan kualitas pelayanan publik melalui pengembangan tata kelola pemerintahan daerah yang baik		2 dokumen 12 berkas	0	Badan Penanggulangan Bencana Daerah
1	05	01	2.05	09	Pendidikan dan Pelatihan Pegawai Berdasarkan Tugas dan Fungsi	Jumlah ASN yang mengikuti pendidikan dan pelatihan formal dan informal	4 orang			4 orang	0	Kab. Sidoarjo, Semua Kecamatan, Semua Kelurahan	[DANA UMUM] - PENDAPATAN ASLI DAERAH (PAD)		Meningkatkan kualitas pelayanan publik melalui pengembangan tata kelola pemerintahan daerah yang baik		4 orang	0	Badan Penanggulangan Bencana Daerah
1	05	01	2.05	10	Sosialisasi Peraturan Perundang-Undangan	Jumlah ASN yang mengikuti sosialisasi peraturan perundang-undangan	200 orang			200 orang	448,178,322	Kab. Sidoarjo, Semua Kecamatan, Semua Kelurahan	[DANA UMUM] - PENDAPATAN ASLI DAERAH (PAD)		Meningkatkan kualitas pelayanan publik melalui pengembangan tata kelola pemerintahan daerah yang baik		200 orang	0	Badan Penanggulangan Bencana Daerah
1	05	01	2.05	11	Bimbingan Teknis Implementasi Peraturan Perundang-Undangan	Jumlah ASN yang mengikuti bimbingan teknis implementasi peraturan perundang-undangan	200 orang			200 orang	149,766,906	Kab. Sidoarjo, Semua Kecamatan, Semua Kelurahan	[DANA UMUM] - PENDAPATAN ASLI DAERAH (PAD)		Meningkatkan kualitas pelayanan publik melalui pengembangan tata kelola pemerintahan daerah yang baik		200 orang	0	Badan Penanggulangan Bencana Daerah
1	**05**	**01**	2.06		**Administrasi Umum Perangkat Daerah**						**1,258,146,929**							**0**	
1	05	01	2.06	01	Penyediaan Komponen Instalasi Listrik/Penerangan Bangunan Kantor	Jumlah komponen listrik /penerangan yang tersedia	5 jenis			5 jenis	18,364,185	Kab. Sidoarjo, Semua Kecamatan, Semua Kelurahan	[DANA UMUM] - PENDAPATAN ASLI DAERAH (PAD)		Meningkatkan kualitas pelayanan publik melalui pengembangan tata kelola pemerintahan daerah yang baik		5 jenis	0	Badan Penanggulangan Bencana Daerah
1	05	01	2.06	02	Penyediaan Peralatan dan Perlengkapan Kantor	Jumlah peralatan dan perlengkapan kantor yang tersedia	10 unit			10 unit	42,865,990	Kab. Sidoarjo, Semua Kecamatan, Semua Kelurahan	[DANA UMUM] - PENDAPATAN ASLI DAERAH (PAD)		Meningkatkan kualitas pelayanan publik melalui pengembangan tata kelola pemerintahan daerah yang baik		10 unit	0	Badan Penanggulangan Bencana Daerah

Penetapan Rencana Kerja Pemerintah Daerah (RKPD)
Kabupaten Sidoarjo
Tahun 2022

Kode					Urusan/ Bidang Urusan/ Program/ Kegiatan/ Sub Kegiatan	Indikator Program/ Kegiatan/ Sub Kegiatan	Target Akhir Periode RPJMD	Realisasi Capaian RKPD Tahun 2020	Prakiraan Capaian Target RKPD Tahun 2021	Capaian Kinerja dan Kerangka Pendanaan						Kelompok Sasaran	Prakiraan Maju Rencana Tahun 2023		Perangkat Daerah Penanggung Jawab
										Target 2022	Pagu Indikatif	Lokasi	Sumber Dana	Prioritas			Target	Pagu Indikatif	
														Nasional	Daerah				
1	05	01	2.06	04	Penyediaan Bahan Logistik Kantor	Jumlah BBM yang disediakan Jumlah logistik rumah tangga kantor yang tersedia	12 bulan 0 buah			12 bulan 0 buah	190,000,000	Kab. Sidoarjo, Semua Kecamatan, Semua Kelurahan	[DANA UMUM] - PENDAPATAN ASLI DAERAH (PAD)		Meningkatkan kualitas pelayanan publik melalui pengembangan tata kelola pemerintahan daerah yang baik		12 bulan 0 buah	0	Badan Penanggulangan Bencana Daerah
1	05	01	2.06	05	Penyediaan Barang Cetakan dan Penggandaan	Jumlah cetak dan penggandaan yang tersedia	14 jenis			14 jenis	19,812,360	Kab. Sidoarjo, Semua Kecamatan, Semua Kelurahan	[DANA UMUM] - PENDAPATAN ASLI DAERAH (PAD)		Meningkatkan kualitas pelayanan publik melalui pengembangan tata kelola pemerintahan daerah yang baik		14 jenis	0	Badan Penanggulangan Bencana Daerah
1	05	01	2.06	06	Penyediaan Bahan Bacaan dan Peraturan Perundang-undangan	Jumlah buku bahan bacaan, peraturan perundang-undangan dan koran yang tersedia	796 buah			796 buah	4,080,000	Kab. Sidoarjo, Semua Kecamatan, Semua Kelurahan	[DANA UMUM] - PENDAPATAN ASLI DAERAH (PAD)		Meningkatkan kualitas pelayanan publik melalui pengembangan tata kelola pemerintahan daerah yang baik		796 buah	0	Badan Penanggulangan Bencana Daerah
1	05	01	2.06	07	Penyediaan Bahan/Material	Jumlah bahan/material yang tersedia	20 jenis			20 jenis	62,149,394	Kab. Sidoarjo, Semua Kecamatan, Semua Kelurahan	[DANA UMUM] - PENDAPATAN ASLI DAERAH (PAD)		Meningkatkan kualitas pelayanan publik melalui pengembangan tata kelola pemerintahan daerah yang baik		20 jenis	0	Badan Penanggulangan Bencana Daerah
1	05	01	2.06	08	Fasilitasi Kunjungan Tamu	Jumlah jamuan rapat/tamu yang disediakan Jumlah kunjungan tamu yang difasilitasi	400 kotak 1 kunjungan			400 kotak 1 kunjungan	20,875,000	Kab. Sidoarjo, Semua Kecamatan, Semua Kelurahan	[DANA UMUM] - PENDAPATAN ASLI DAERAH (PAD)		Meningkatkan kualitas pelayanan publik melalui pengembangan tata kelola pemerintahan daerah yang baik		400 kotak 1 kunjungan	0	Badan Penanggulangan Bencana Daerah
1	05	01	2.06	09	Penyelenggaraan Rapat Koordinasi dan Konsultasi SKPD	Jumlah rapat koordinasi dan konsultasi yang diselenggarakan Persentase surat perintah tugas yang ditindaklanjuti	4 kali 100 %			4 kali 100 %	900,000,000	Kab. Sidoarjo, Semua Kecamatan, Semua Kelurahan	[DANA UMUM] - PENDAPATAN ASLI DAERAH (PAD)		Meningkatkan kualitas pelayanan publik melalui pengembangan tata kelola pemerintahan daerah yang baik		4 kali 100 %	0	Badan Penanggulangan Bencana Daerah
1	05	01	2.06	10	Penatausahaan Arsip Dinamis pada SKPD	Jumlah arsip dinamis yang dikelola	0 arsip			0 arsip	0	Kab. Sidoarjo, Semua Kecamatan, Semua Kelurahan	[DANA UMUM] - PENDAPATAN ASLI DAERAH (PAD)		Meningkatkan kualitas pelayanan publik melalui pengembangan tata kelola pemerintahan daerah yang baik		0 arsip	0	Badan Penanggulangan Bencana Daerah

Penetapan Rencana Kerja Pemerintah Daerah (RKPD)
Kabupaten Sidoarjo
Tahun 2022

Kode					Urusan/ Bidang Urusan/ Program/ Kegiatan/ Sub Kegiatan	Indikator Program/ Kegiatan/ Sub Kegiatan	Target Akhir Periode RPJMD	Realisasi Capaian RKPD Tahun 2020	Prakiraan Capaian Target RKPD Tahun 2021	Capaian Kinerja dan Kerangka Pendanaan						Kelompok Sasaran	Prakiraan Maju Rencana Tahun 2023		Perangkat Daerah Penanggung Jawab
										Target 2022	Pagu Indikatif	Lokasi	Sumber Dana	Prioritas			Target	Pagu Indikatif	
														Nasional	Daerah				
1	05	01	2.06	11	Dukungan Pelaksanaan Sistem Pemerintahan Berbasis Elektronik pada SKPD	Jumlah data dan informasi PD yang tersedia	2 buah			2 buah	0	Kab. Sidoarjo, Semua Kecamatan, Semua Kelurahan	[DANA UMUM] - PENDAPATAN ASLI DAERAH (PAD)		Meningkatkan kualitas pelayanan publik melalui pengembangan tata kelola pemerintahan daerah yang baik		2 buah	0	Badan Penanggulangan Bencana Daerah
1	**05**	**01**	2.07		**Pengadaan Barang Milik Daerah Penunjang Urusan Pemerintah Daerah**						**481,909,928**							**0**	
1	05	01	2.07	01	Pengadaan Kendaraan Perorangan Dinas atau Kendaraan Dinas Jabatan	Jumlah mobil jabatan yang diadakan	0 unit			0 unit	0	Kab. Sidoarjo, Semua Kecamatan, Semua Kelurahan	[DANA UMUM] - PENDAPATAN ASLI DAERAH (PAD)		Optimalisasi pembangunan sistem infrastruktur daerah yang terpadu dan berkelanjutan guna mewujudkan pertumbuhan ekonomi yang inklusif		0 unit	0	Badan Penanggulangan Bencana Daerah
1	05	01	2.07	02	Pengadaan Kendaraan Dinas Operasional atau Lapangan	Jumlah kendaraan dinas/operasional yang diadakan	5 unit			5 unit	0	Kab. Sidoarjo, Semua Kecamatan, Semua Kelurahan	[DANA UMUM] - PENDAPATAN ASLI DAERAH (PAD)		Optimalisasi pembangunan sistem infrastruktur daerah yang terpadu dan berkelanjutan guna mewujudkan pertumbuhan ekonomi yang inklusif		5 unit	0	Badan Penanggulangan Bencana Daerah
1	05	01	2.07	03	Pengadaan Alat Besar	Jumlah alat besar yang diadakan	0 unit			0 unit	0	Kab. Sidoarjo, Semua Kecamatan, Semua Kelurahan	[DANA UMUM] - PENDAPATAN ASLI DAERAH (PAD)		Optimalisasi pembangunan sistem infrastruktur daerah yang terpadu dan berkelanjutan guna mewujudkan pertumbuhan ekonomi yang inklusif		0 unit	0	Badan Penanggulangan Bencana Daerah

Penetapan Rencana Kerja Pemerintah Daerah (RKPD)
Kabupaten Sidoarjo
Tahun 2022

Kode					Urusan/ Bidang Urusan/ Program/ Kegiatan/ Sub Kegiatan	Indikator Program/ Kegiatan/ Sub Kegiatan	Target Akhir Periode RPJMD	Realisasi Capaian RKPD Tahun 2020	Prakiraan Capaian Target RKPD Tahun 2021	Capaian Kinerja dan Kerangka Pendanaan						Kelompok Sasaran	Prakiraan Maju Rencana Tahun 2023		Perangkat Daerah Penanggung Jawab
										Target 2022	Pagu Indikatif	Lokasi	Sumber Dana	Prioritas			Target	Pagu Indikatif	
														Nasional	Daerah				
1	05	01	2.07	05	Pengadaan Mebel	Jumlah meubeleur yang diadakan	5 unit			5 unit	40,650,493	Kab. Sidoarjo, Semua Kecamatan, Semua Kelurahan	[DANA UMUM] - PENDAPATAN ASLI DAERAH (PAD)		Optimalisasi pembangunan sistem infrastruktur daerah yang terpadu dan berkelanjutan guna mewujudkan pertumbuhan ekonomi yang inklusif		5 unit	0	Badan Penanggulangan Bencana Daerah
1	05	01	2.07	06	Pengadaan Peralatan dan Mesin Lainnya	Jumlah peralatan dan perlengkapan gedung/kantor / rumah dinas/jabatan yang diadakan	4 unit			4 unit	441,259,435	Kab. Sidoarjo, Semua Kecamatan, Semua Kelurahan	[DANA UMUM] - PENDAPATAN ASLI DAERAH (PAD)		Meningkatkan kualitas pelayanan publik melalui pengembangan tata kelola pemerintahan daerah yang baik		4 unit	0	Badan Penanggulangan Bencana Daerah
1	05	01	2.07	10	Pengadaan Sarana dan Prasarana Gedung Kantor atau Bangunan Lainnya	Jumlah sarana dan prasarana gedung kantor atau bangunan lainnya yang diadakan	1 paket			1 paket	0	Kab. Sidoarjo, Semua Kecamatan, Semua Kelurahan	[DANA UMUM] - PENDAPATAN ASLI DAERAH (PAD)		Meningkatkan kualitas pelayanan publik melalui pengembangan tata kelola pemerintahan daerah yang baik		1 paket	0	Badan Penanggulangan Bencana Daerah
1	05	01	2.07	11	Pengadaan Sarana dan Prasarana Pendukung Gedung Kantor atau Bangunan Lainnya	Jumlah Sarana dan Prasarana Pendukung Gedung Kantor atau Bangunan Lainnya	1 paket			1 paket	0	Kab. Sidoarjo, Semua Kecamatan, Semua Kelurahan	[DANA UMUM] - PENDAPATAN ASLI DAERAH (PAD)		Meningkatkan kualitas pelayanan publik melalui pengembangan tata kelola pemerintahan daerah yang baik		1 paket	0	Badan Penanggulangan Bencana Daerah
1	**05**	**01**	2.08		**Penyediaan Jasa Penunjang Urusan Pemerintahan Daerah**						**2,610,808,800**							**0**	
1	05	01	2.08	01	Penyediaan Jasa Surat Menyurat	Jumlah surat keluar masuk yang dikelola	3000 buah			3000 buah	2,400,000	Kab. Sidoarjo, Semua Kecamatan, Semua Kelurahan	[DANA UMUM] - PENDAPATAN ASLI DAERAH (PAD)		Meningkatkan kualitas pelayanan publik melalui pengembangan tata kelola pemerintahan daerah yang baik		3000 buah	0	Badan Penanggulangan Bencana Daerah
1	05	01	2.08	02	Penyediaan Jasa Komunikasi, Sumber Daya Air dan Listrik	Rekening listrik, air, telepon dan internet yang terbayar	12 bulan			12 bulan	373,500,000	Kab. Sidoarjo, Semua Kecamatan, Semua Kelurahan	[DANA UMUM] - PENDAPATAN ASLI DAERAH (PAD)		Meningkatkan kualitas pelayanan publik melalui pengembangan tata kelola pemerintahan daerah yang baik		12 bulan	0	Badan Penanggulangan Bencana Daerah

Penetapan Rencana Kerja Pemerintah Daerah (RKPD)
Kabupaten Sidoarjo
Tahun 2022

Kode					Urusan/ Bidang Urusan/ Program/ Kegiatan/ Sub Kegiatan	Indikator Program/ Kegiatan/ Sub Kegiatan	Target Akhir Periode RPJMD	Realisasi Capaian RKPD Tahun 2020	Prakiraan Capaian Target RKPD Tahun 2021	Capaian Kinerja dan Kerangka Pendanaan						Kelompok Sasaran	Prakiraan Maju Rencana Tahun 2023		Perangkat Daerah Penanggung Jawab
										Target 2022	Pagu Indikatif	Lokasi	Sumber Dana	Prioritas			Target	Pagu Indikatif	
														Nasional	Daerah				
1	05	01	2.08	03	Penyediaan Jasa Peralatan dan Perlengkapan Kantor	Persentase peralatan dan perlengkapan kantor yang berfungsi baik	90 %			90 %	0	Kab. Sidoarjo, Semua Kecamatan, Semua Kelurahan	[DANA UMUM] - PENDAPATAN ASLI DAERAH (PAD)		Meningkatkan kualitas pelayanan publik melalui pengembangan tata kelola pemerintahan daerah yang baik		90 %	0	Badan Penanggulangan Bencana Daerah
1	05	01	2.08	04	Penyediaan Jasa Pelayanan Umum Kantor	Jumlah pengelola keuangan dan barang yang terbayar Jumlah tenaga keamanan kantor yang terbayar Jumlah tenaga kebersihan kantor yang terbayar Jumlah tenaga non ASN yang terbayar	324 orang 180 orang 60 orang 312 orang			324 orang 180 orang 60 orang 312 orang	2,234,908,800	Kab. Sidoarjo, Semua Kecamatan, Semua Kelurahan	[DANA UMUM] - PENDAPATAN ASLI DAERAH (PAD)		Meningkatkan kualitas pelayanan publik melalui pengembangan tata kelola pemerintahan daerah yang baik		324 orang 180 orang 60 orang 312 orang	0	Badan Penanggulangan Bencana Daerah
1	**05**	**01**	2.09		**Pemeliharaan Barang Milik Daerah Penunjang Urusan Pemerintahan Daerah**						**256,000,000**							**0**	
1	05	01	2.09	01	Penyediaan Jasa Pemeliharaan, Biaya Pemeliharaan dan Pajak Kendaraan Perorangan Dinas atau Kendaraan Dinas Jabatan	Jumlah bahan peralatan dan bahan pembersih kendaraan yang tersedia Jumlah kendaraan jabatan yang dipelihara Jumlah STNK kendaraan dinas yang lunas pajaknya	25 buah 1 unit 1 unit			25 buah 1 unit 1 unit	52,000,000	Kab. Sidoarjo, Semua Kecamatan, Semua Kelurahan	[DANA UMUM] - PENDAPATAN ASLI DAERAH (PAD)		Meningkatkan kualitas pelayanan publik melalui pengembangan tata kelola pemerintahan daerah yang baik		25 buah 1 unit 1 unit	0	Badan Penanggulangan Bencana Daerah
1	05	01	2.09	02	Penyediaan Jasa Pemeliharaan, Biaya Pemeliharaan, Pajak, dan Perizinan Kendaraan Dinas Operasional atau Lapangan	Jumlah bahan peralatan dan bahan pembersih kendaraan yang tersedia Jumlah kendaraan dinas/operasional yang dipelihara Jumlah STNK kendaraan dinas yang lunas pajaknya	50 buah 36 unit 25 unit			50 buah 36 unit 25 unit	50,000,000	Kab. Sidoarjo, Semua Kecamatan, Semua Kelurahan	[DANA UMUM] - PENDAPATAN ASLI DAERAH (PAD)		Meningkatkan kualitas pelayanan publik melalui pengembangan tata kelola pemerintahan daerah yang baik		50 buah 36 unit 25 unit	0	Badan Penanggulangan Bencana Daerah
1	05	01	2.09	06	Pemeliharaan Peralatan dan Mesin Lainnya	Jumlah peralatan dan mesin lainnya yang dipelihara	5 unit			5 unit	61,000,000	Kab. Sidoarjo, Semua Kecamatan, Semua Kelurahan	[DANA UMUM] - PENDAPATAN ASLI DAERAH (PAD)		Meningkatkan kualitas pelayanan publik melalui pengembangan tata kelola pemerintahan daerah yang baik		5 unit	0	Badan Penanggulangan Bencana Daerah
1	05	01	2.09	09	Pemeliharaan/Rehabilitasi Gedung Kantor dan Bangunan Lainnya	Jumlah luas gedung/kantor/rumah dinas/jabatan yang dipelihara/rehabilitasi	30 m2			30 m2	78,000,000	Kab. Sidoarjo, Semua Kecamatan, Semua Kelurahan	[DANA UMUM] - PENDAPATAN ASLI DAERAH (PAD)		Meningkatkan kualitas pelayanan publik melalui pengembangan tata kelola pemerintahan daerah yang baik		30 m2	0	Badan Penanggulangan Bencana Daerah

Penetapan Rencana Kerja Pemerintah Daerah (RKPD)
Kabupaten Sidoarjo
Tahun 2022

Kode					Urusan/ Bidang Urusan/ Program/ Kegiatan/ Sub Kegiatan	Indikator Program/ Kegiatan/ Sub Kegiatan	Target Akhir Periode RPJMD	Realisasi Capaian RKPD Tahun 2020	Prakiraan Capaian Target RKPD Tahun 2021	Capaian Kinerja dan Kerangka Pendanaan						Kelompok Sasaran	Prakiraan Maju Rencana Tahun 2023		Perangkat Daerah Penanggung Jawab
										Target 2022	Pagu Indikatif	Lokasi	Sumber Dana	Prioritas			Target	Pagu Indikatif	
														Nasional	Daerah				
1	05	01	2.09	10	Pemeliharaan/Rehabilitasi Sarana dan Prasarana Gedung Kantor atau Bangunan Lainnya	Jumlah sarana dan prasarana gedung kantor atau bangunan lainnya yang dipelihara/rehabilitasi	1 paket			1 paket	0	Kab. Sidoarjo, Semua Kecamatan, Semua Kelurahan	[DANA UMUM] - PENDAPATAN ASLI DAERAH (PAD)		Meningkatkan kualitas pelayanan publik melalui pengembangan tata kelola pemerintahan daerah yang baik		1 paket	0	Badan Penanggulangan Bencana Daerah
1	05	01	2.09	11	Pemeliharaan/Rehabilitasi Sarana dan Prasarana Pendukung Gedung Kantor atau Bangunan Lainnya	Jumlah Sarana dan Prasarana Pendukung Gedung Kantor atau Bangunan Lainnya yang dipelihara/rehabilitasi	1 paket			1 paket	15,000,000	Kab. Sidoarjo, Semua Kecamatan, Semua Kelurahan	[DANA UMUM] - PENDAPATAN ASLI DAERAH (PAD)		Meningkatkan kualitas pelayanan publik melalui pengembangan tata kelola pemerintahan daerah yang baik		1 paket	0	Badan Penanggulangan Bencana Daerah
1	**05**	**03**			**PROGRAM PENANGGULANGAN BENCANA**						**14,814,830,423**							**0**	
1	**05**	**03**	2.01		**Pelayanan Informasi Rawan Bencana Kabupaten/Kota**						**908,622,756**							**0**	
1	05	03	2.01	01	Penyusunan Kajian Risiko Bencana Kabupaten/Kota	Jumlah Diskusi publik terhadap dokumen KRB yang sudah disusun untuk disempurnakan dan ditetapkan menjadi dokumen yang sah/legal Jumlah dokumen Kajian Resiko Bencana yang tersusun	2 kegiatan 1 dokumen			2 kegiatan 1 dokumen	214,778,580	Kab. Sidoarjo, Semua Kecamatan, Semua Kelurahan	[DANA UMUM] - PENDAPATAN ASLI DAERAH (PAD)		Meningkatkan inovasi, kemandirian dan daya saing ekonomi daerah yang berbasis pada potensi unggulan daerah;		2 kegiatan 1 dokumen	0	Badan Penanggulangan Bencana Daerah
1	05	03	2.01	02	Sosialisasi, Komunikasi, Informasi dan Edukasi (KIE) Rawan Bencana Kabupaten/Kota (Per Jenis Bencana)	Jumlah media sosial dan wahana multimedia yang digunakan untuk sosialisasi Jumlah Pelatiha/simulasi/gladi lapang yang dilaksanakan Jumlah rambu evakuasi dan papan informasi publik yang diadakan Jumlah sosialisasi rawan bencana yang dilaksanakan	4 jenis 1 kegiatan 4 unit 2000 orang			4 jenis 1 kegiatan 4 unit 2000 orang	693,844,176		[DANA UMUM] - PENDAPATAN ASLI DAERAH (PAD)		Meningkatkan partisipasi dan kesadaran masyarakat dalam mewujudkan tatanan kehidupan masyarakat yang aman, nyaman, demokratis, berbudaya dan agamis; dan		4 jenis 1 kegiatan 4 unit 2000 orang	0	Badan Penanggulangan Bencana Daerah
1	**05**	**03**	2.02		**Pelayanan Pencegahan dan Kesiapsiagaan Terhadap Bencana**						**11,849,116,097**							**0**	
1	05	03	2.02	01	Penyusunan Rencana Penanggulangan Bencana Kabupaten/Kota	Jumlah dokumen Rencana Penanggulangan Bencana yang disusun	1 dokumen			1 dokumen	0	Kab. Sidoarjo, Semua Kecamatan, Semua Kelurahan	[DANA UMUM] - PENDAPATAN ASLI DAERAH (PAD)		Meningkatkan kualitas pelayanan publik melalui pengembangan tata kelola pemerintahan daerah yang baik		1 dokumen	0	Badan Penanggulangan Bencana Daerah

Penetapan Rencana Kerja Pemerintah Daerah (RKPD)
Kabupaten Sidoarjo
Tahun 2022

Kode					Urusan/ Bidang Urusan/ Program/ Kegiatan/ Sub Kegiatan	Indikator Program/ Kegiatan/ Sub Kegiatan	Target Akhir Periode RPJMD	Realisasi Capaian RKPD Tahun 2020	Prakiraan Capaian Target RKPD Tahun 2021	Capaian Kinerja dan Kerangka Pendanaan						Kelompok Sasaran	Prakiraan Maju Rencana Tahun 2023		Perangkat Daerah Penanggung Jawab
										Target 2022	Pagu Indikatif	Lokasi	Sumber Dana	Prioritas			Target	Pagu Indikatif	
														Nasional	Daerah				
1	05	03	2.02	02	Pelatihan Pencegahan dan Mitigasi Bencana Kabupaten/Kota	Jumlah aparatur dan masyarakat yang mengikuti pelatihan kesiapsiagaan dan mitigasi bencana	40 orang			40 orang	364,804,255	Kab. Sidoarjo, Semua Kecamatan, Semua Kelurahan	[DANA UMUM] - PENDAPATAN ASLI DAERAH (PAD)		Meningkatkan partisipasi dan kesadaran masyarakat dalam mewujudkan tatanan kehidupan masyarakat yang aman, nyaman, demokratis, berbudaya dan agamis; dan		40 orang	0	Badan Penanggulangan Bencana Daerah
1	05	03	2.02	03	Pengendalian Operasi dan Penyediaan Sarana Prasarana Kesiapsiagaan Terhadap Bencana Kabupaten/Kota	Jumlah Koordinasi teknis pemantapan kesiapsiagaan terhadap bencana Jumlah sarana prasaran kebencanaan yang diadakan Jumlah sarana prasaran kebencanaan yang dipelihara	6 kali 5 unit 12 unit			6 kali 5 unit 12 unit	5,062,077,841	Kab. Sidoarjo, Semua Kecamatan, Semua Kelurahan	[DANA UMUM] - PENDAPATAN ASLI DAERAH (PAD)		Meningkatkan partisipasi dan kesadaran masyarakat dalam mewujudkan tatanan kehidupan masyarakat yang aman, nyaman, demokratis, berbudaya dan agamis; dan		6 kali 5 unit 12 unit	0	Badan Penanggulangan Bencana Daerah
1	05	03	2.02	04	Penyediaan Peralatan Perlindungan dan Kesiapsiagaan terhadap Bencana	Presentase warga yang mendapat peralatan perlindungan dan kesiapsiagaan bencana	40 %			40 %	2,392,037,770	Kab. Sidoarjo, Semua Kecamatan, Semua Kelurahan	[DANA UMUM] - PENDAPATAN ASLI DAERAH (PAD)		Meningkatkan partisipasi dan kesadaran masyarakat dalam mewujudkan tatanan kehidupan masyarakat yang aman, nyaman, demokratis, berbudaya dan agamis; dan		40 %	0	Badan Penanggulangan Bencana Daerah
1	05	03	2.02	05	Pengelolaan Risiko Bencana Kabupaten/Kota	Jumlah pemetaan kelompok rentan di daerah rawan bencana	1 laporan			1 laporan	131,895,240	Kab. Sidoarjo, Semua Kecamatan, Semua Kelurahan	[DANA UMUM] - PENDAPATAN ASLI DAERAH (PAD)		Meningkatkan partisipasi dan kesadaran masyarakat dalam mewujudkan tatanan kehidupan masyarakat yang aman, nyaman, demokratis, berbudaya dan agamis; dan		1 laporan	0	Badan Penanggulangan Bencana Daerah

Penetapan Rencana Kerja Pemerintah Daerah (RKPD)
Kabupaten Sidoarjo
Tahun 2022

Kode					Urusan/ Bidang Urusan/ Program/ Kegiatan/ Sub Kegiatan	Indikator Program/ Kegiatan/ Sub Kegiatan	Target Akhir Periode RPJMD	Realisasi Capaian RKPD Tahun 2020	Prakiraan Capaian Target RKPD Tahun 2021	Capaian Kinerja dan Kerangka Pendanaan						Kelompok Sasaran	Prakiraan Maju Rencana Tahun 2023		Perangkat Daerah Penanggung Jawab
										Target 2022	Pagu Indikatif	Lokasi	Sumber Dana	Prioritas			Target	Pagu Indikatif	
														Nasional	Daerah				
1	05	03	2.02	06	Penguatan Kapasitas Kawasan untuk Pencegahan dan Kesiapsiagaan	Jumlah desa tangguh bencana yang terbentuk Jumlah Keluarga Tangguh Bencana Jumlah pondok pesantren tangguh bencana yang terbentuk Jumlah sekolah tangguh bencana yang terbentuk	2 desa 100 KK 1 ponpes 2 sekolah			2 desa 100 KK 1 ponpes 2 sekolah	2,280,397,839	Kab. Sidoarjo, Semua Kecamatan, Semua Kelurahan	[DANA UMUM] - PENDAPATAN ASLI DAERAH (PAD)		Meningkatkan partisipasi dan kesadaran masyarakat dalam mewujudkan tatanan kehidupan masyarakat yang aman, nyaman, demokratis, berbudaya dan agamis; dan		2 desa 100 KK 1 ponpes 2 sekolah	0	Badan Penanggulangan Bencana Daerah
1	05	03	2.02	07	Penanganan Pascabencana Kabupaten/Kota	Jumlah bahan baku bangunan yang disalurkan Persentase kejadian bencana yang dilakukan Jitupasna Persentase korban bencana yang mendapatkan trauma healing pasca bencana	100 % 100 % 100 %			100 % 100 % 100 %	608,165,095	Kab. Sidoarjo, Semua Kecamatan, Semua Kelurahan	[DANA UMUM] - PENDAPATAN ASLI DAERAH (PAD)		Meningkatkan partisipasi dan kesadaran masyarakat dalam mewujudkan tatanan kehidupan masyarakat yang aman, nyaman, demokratis, berbudaya dan agamis; dan		100 % 100 % 100 %	0	Badan Penanggulangan Bencana Daerah
1	05	03	2.02	08	Pengembangan Kapasitas Tim Reaksi Cepat (TRC) Bencana Kabupaten/Kota	Jumlah personil relawan yang dibina / dilatih	50 orang			50 orang	272,731,619	Kab. Sidoarjo, Semua Kecamatan, Semua Kelurahan	[DANA UMUM] - PENDAPATAN ASLI DAERAH (PAD)		Meningkatkan partisipasi dan kesadaran masyarakat dalam mewujudkan tatanan kehidupan masyarakat yang aman, nyaman, demokratis, berbudaya dan agamis; dan		50 orang	0	Badan Penanggulangan Bencana Daerah
1	05	03	2.02	09	Penyusunan Rencana Kontijensi	Jumlah dokumen Rencana Kontijensi yang disusun	1 dokumen			1 dokumen	371,882,748	Kab. Sidoarjo, Semua Kecamatan, Semua Kelurahan	[DANA UMUM] - PENDAPATAN ASLI DAERAH (PAD)		Meningkatkan partisipasi dan kesadaran masyarakat dalam mewujudkan tatanan kehidupan masyarakat yang aman, nyaman, demokratis, berbudaya dan agamis; dan		1 dokumen	0	Badan Penanggulangan Bencana Daerah

Penetapan Rencana Kerja Pemerintah Daerah (RKPD)
Kabupaten Sidoarjo
Tahun 2022

Kode					Urusan/ Bidang Urusan/ Program/ Kegiatan/ Sub Kegiatan	Indikator Program/ Kegiatan/ Sub Kegiatan	Target Akhir Periode RPJMD	Realisasi Capaian RKPD Tahun 2020	Prakiraan Capaian Target RKPD Tahun 2021	Capaian Kinerja dan Kerangka Pendanaan						Kelompok Sasaran	Prakiraan Maju Rencana Tahun 2023		Perangkat Daerah Penanggung Jawab
										Target 2022	Pagu Indikatif	Lokasi	Sumber Dana	Prioritas			Target	Pagu Indikatif	
														Nasional	Daerah				
1	05	03	2.02	10	Gladi Kesiapsiagaan Terhadap Bencana	Jumlah peserta Gladi Kesiapsiagaan terhadap bencana	1000 orang			1000 orang	292,448,600	Kab. Sidoarjo, Semua Kecamatan, Semua Kelurahan	[DANA UMUM] - PENDAPATAN ASLI DAERAH (PAD)		Meningkatkan partisipasi dan kesadaran masyarakat dalam mewujudkan tatanan kehidupan masyarakat yang aman, nyaman, demokratis, berbudaya dan agamis; dan		1000 orang	0	Badan Penanggulangan Bencana Daerah
1	05	03	2.02	11	Penyusunan Rencana Penanggulangan Kedaruratan Bencana	Jumlah Dokumen Rencana Penaggulangan Kedaruratan yang disusun	1 dokumen			1 dokumen	72,675,090	Kab. Sidoarjo, Semua Kecamatan, Semua Kelurahan	[DANA UMUM] - PENDAPATAN ASLI DAERAH (PAD)		Meningkatkan partisipasi dan kesadaran masyarakat dalam mewujudkan tatanan kehidupan masyarakat yang aman, nyaman, demokratis, berbudaya dan agamis; dan		1 dokumen	0	Badan Penanggulangan Bencana Daerah
1	**05**	**03**	2.03		**Pelayanan Penyelamatan dan Evakuasi Korban Bencana**						**1,494,070,330**							**0**	
1	05	03	2.03	01	Respon Cepat Kejadian Luar Biasa Penyakit/Wabah Zoonosis Prioritas	Jumlah sarana dan prasarana yang dibutuhkan dalam penanganan Kejadian Luar Biasa Penyakit/ Wabah Zoonosis Prioritas	0 unit			0 unit	0	Kab. Sidoarjo, Semua Kecamatan, Semua Kelurahan	[DANA UMUM] - PENDAPATAN ASLI DAERAH (PAD)		Meningkatkan partisipasi dan kesadaran masyarakat dalam mewujudkan tatanan kehidupan masyarakat yang aman, nyaman, demokratis, berbudaya dan agamis; dan		0 unit	0	Badan Penanggulangan Bencana Daerah
1	05	03	2.03	02	Respon Cepat Darurat Bencana Kabupaten/Kota	Jumlah dokumen kaji cepat yang disusun	4 dokumen			4 dokumen	362,100,000	Kab. Sidoarjo, Semua Kecamatan, Semua Kelurahan	[DANA UMUM] - PENDAPATAN ASLI DAERAH (PAD)		Meningkatkan partisipasi dan kesadaran masyarakat dalam mewujudkan tatanan kehidupan masyarakat yang aman, nyaman, demokratis, berbudaya dan agamis; dan		4 dokumen	0	Badan Penanggulangan Bencana Daerah

Penetapan Rencana Kerja Pemerintah Daerah (RKPD)
Kabupaten Sidoarjo
Tahun 2022

Kode					Urusan/ Bidang Urusan/ Program/ Kegiatan/ Sub Kegiatan	Indikator Program/ Kegiatan/ Sub Kegiatan	Target Akhir Periode RPJMD	Realisasi Capaian RKPD Tahun 2020	Prakiraan Capaian Target RKPD Tahun 2021	Capaian Kinerja dan Kerangka Pendanaan						Kelompok Sasaran	Prakiraan Maju Rencana Tahun 2023		Perangkat Daerah Penanggung Jawab
										Target 2022	Pagu Indikatif	Lokasi	Sumber Dana	Prioritas			Target	Pagu Indikatif	
														Nasional	Daerah				
1	05	03	2.03	03	Pencarian, Pertolongan dan Evakuasi Korban Bencana Kabupaten/Kota	Persentase korban yang berhasil dicari, ditolong dan dievakuasi pada saat kejadian bencana	100 %			100 %	90,000,000	Kab. Sidoarjo, Semua Kecamatan, Semua Kelurahan	[DANA UMUM] - PENDAPATAN ASLI DAERAH (PAD)		Meningkatkan partisipasi dan kesadaran masyarakat dalam mewujudkan tatanan kehidupan masyarakat yang aman, nyaman, demokratis, berbudaya dan agamis; dan		100 %	0	Badan Penanggulangan Bencana Daerah
1	05	03	2.03	04	Penyediaan Logistik Penyelamatan dan Evakuasi Korban Bencana Kabupaten/Kota	Jumlah logistik yang disalurkan	1000 bungkus			1000 bungkus	463,299,040	Kab. Sidoarjo, Semua Kecamatan, Semua Kelurahan	[DANA UMUM] - PENDAPATAN ASLI DAERAH (PAD)		Meningkatkan partisipasi dan kesadaran masyarakat dalam mewujudkan tatanan kehidupan masyarakat yang aman, nyaman, demokratis, berbudaya dan agamis; dan		1000 bungkus	0	Badan Penanggulangan Bencana Daerah
1	05	03	2.03	05	Aktivasi Sistem Komando Penanganan Darurat Bencana	Jumlah Koordinasi teknis pelaksnaan lapangan dalam penanganan darurat bencana Jumlah petugas yang aktif dalam penanganan darurat bencana	12 kali 500 orang			12 kali 500 orang	578,671,290	Kab. Sidoarjo, Semua Kecamatan, Semua Kelurahan	[DANA UMUM] - PENDAPATAN ASLI DAERAH (PAD)		Meningkatkan partisipasi dan kesadaran masyarakat dalam mewujudkan tatanan kehidupan masyarakat yang aman, nyaman, demokratis, berbudaya dan agamis; dan		12 kali 500 orang	0	Badan Penanggulangan Bencana Daerah
1	05	03	2.03	06	Respon Cepat Bencana Non Alam Epidemi/Wabah Penyakit	Jumlah sarana dan prasarana yang diadakan dalam penanganan bencana Non Alam Epidemi/Wabah Penyakit	50 unit			50 unit	0	Kab. Sidoarjo, Semua Kecamatan, Semua Kelurahan	[DANA UMUM] - PENDAPATAN ASLI DAERAH (PAD)		Meningkatkan partisipasi dan kesadaran masyarakat dalam mewujudkan tatanan kehidupan masyarakat yang aman, nyaman, demokratis, berbudaya dan agamis; dan		50 unit	0	Badan Penanggulangan Bencana Daerah
1	**05**	**03**	2.04		**Penataan Sistem Dasar Penanggulangan Bencana**						**563,021,240**							**0**	

Penetapan Rencana Kerja Pemerintah Daerah (RKPD)
Kabupaten Sidoarjo
Tahun 2022

Kode					Urusan/ Bidang Urusan/ Program/ Kegiatan/ Sub Kegiatan	Indikator Program/ Kegiatan/ Sub Kegiatan	Target Akhir Periode RPJMD	Realisasi Capaian RKPD Tahun 2020	Prakiraan Capaian Target RKPD Tahun 2021	Capaian Kinerja dan Kerangka Pendanaan						Kelompok Sasaran	Prakiraan Maju Rencana Tahun 2023		Perangkat Daerah Penanggung Jawab
										Target 2022	Pagu Indikatif	Lokasi	Sumber Dana	Prioritas			Target	Pagu Indikatif	
														Nasional	Daerah				
1	05	03	2.04	01	Penyusunan Regulasi Penanggulangan Bencana Kabupaten/Kota	Jumlah penyusunan dokumen regulasi PB yang disusun	1 berkas			1 berkas	179,950,000	Kab. Sidoarjo, Semua Kecamatan, Semua Kelurahan	[DANA UMUM] - PENDAPATAN ASLI DAERAH (PAD)		Meningkatkan partisipasi dan kesadaran masyarakat dalam mewujudkan tatanan kehidupan masyarakat yang aman, nyaman, demokratis, berbudaya dan agamis; dan		1 berkas	0	Badan Penanggulangan Bencana Daerah
1	05	03	2.04	02	Penguatan Kelembagaan Bencana Kabupaten/Kota	Jumlah koordinasi teknis yang dilaksanakan dalam rangka penguatan kelembagaan bencana	4 kali			4 kali	119,100,000	Kab. Sidoarjo, Semua Kecamatan, Semua Kelurahan	[DANA UMUM] - PENDAPATAN ASLI DAERAH (PAD)		Meningkatkan partisipasi dan kesadaran masyarakat dalam mewujudkan tatanan kehidupan masyarakat yang aman, nyaman, demokratis, berbudaya dan agamis; dan		4 kali	0	Badan Penanggulangan Bencana Daerah
1	05	03	2.04	03	Kerjasama antar Lembaga dan Kemitraan dalam Penanggulangan Bencana Kabupaten/Kota	Jumlah kerjasama antar lembaga dan kemitraan dalam PB yang dilaksanakan	1 kerjasama			1 kerjasama	171,300,000	Kab. Sidoarjo, Semua Kecamatan, Semua Kelurahan	[DANA UMUM] - PENDAPATAN ASLI DAERAH (PAD)		Meningkatkan partisipasi dan kesadaran masyarakat dalam mewujudkan tatanan kehidupan masyarakat yang aman, nyaman, demokratis, berbudaya dan agamis; dan		1 kerjasama	0	Badan Penanggulangan Bencana Daerah
1	05	03	2.04	04	Pengelolaan dan Pemanfaatan Sistem Informasi Kebencanaan	Jumlah Sistem Informasi Kebencanaan yang di kelola	3 buah			3 buah	30,000,000	Kab. Sidoarjo, Semua Kecamatan, Semua Kelurahan	[DANA UMUM] - PENDAPATAN ASLI DAERAH (PAD)		Meningkatkan partisipasi dan kesadaran masyarakat dalam mewujudkan tatanan kehidupan masyarakat yang aman, nyaman, demokratis, berbudaya dan agamis; dan		3 buah	0	Badan Penanggulangan Bencana Daerah

Penetapan Rencana Kerja Pemerintah Daerah (RKPD)
Kabupaten Sidoarjo
Tahun 2022

Kode					Urusan/ Bidang Urusan/ Program/ Kegiatan/ Sub Kegiatan	Indikator Program/ Kegiatan/ Sub Kegiatan	Target Akhir Periode RPJMD	Realisasi Capaian RKPD Tahun 2020	Prakiraan Capaian Target RKPD Tahun 2021	Capaian Kinerja dan Kerangka Pendanaan						Kelompok Sasaran	Prakiraan Maju Rencana Tahun 2023		Perangkat Daerah Penanggung Jawab
										Target 2022	Pagu Indikatif	Lokasi	Sumber Dana	Prioritas			Target	Pagu Indikatif	
														Nasional	Daerah				
1	05	03	2.04	05	Pembinaan dan Pengawasan Penyelenggaraan Penanggulangan Bencana	Jumlah pembinaan dan pengawasan penyelenggaraan penanggulangan bencana yang dilaksanakan	4 kegiatan			4 kegiatan	62,671,240	Kab. Sidoarjo, Semua Kecamatan, Semua Kelurahan	[DANA UMUM] - PENDAPATAN ASLI DAERAH (PAD)		Meningkatkan partisipasi dan kesadaran masyarakat dalam mewujudkan tatanan kehidupan masyarakat yang aman, nyaman, demokratis, berbudaya dan agamis; dan		4 kegiatan	0	Badan Penanggulangan Bencana Daerah
1	**05**	**04**			**PROGRAM PENCEGAHAN, PENANGGULANGAN, PENYELAMATAN KEBAKARAN DAN PENYELAMATAN NON KEBAKARAN**						**18,990,997,138**							**0**	
1	**05**	**04**	2.01		**Pencegahan, Pengendalian, Pemadaman, Penyelamatan, dan Penanganan Bahan Berbahaya dan Beracun Kebakaran dalam Daerah Kabupaten/Kota**						**18,876,512,015**							**0**	
1	05	04	2.01	01	Pencegahan Kebakaran dalam Daerah Kabupaten/Kota	Jumlah layanan pencegahan kebakaran yang di dilaksanakan	100 %			100 %	100,500,000	Kab. Sidoarjo, Semua Kecamatan, Semua Kelurahan	[DANA UMUM] - PENDAPATAN ASLI DAERAH (PAD)		Meningkatkan partisipasi dan kesadaran masyarakat dalam mewujudkan tatanan kehidupan masyarakat yang aman, nyaman, demokratis, berbudaya dan agamis; dan		100 %	0	Badan Penanggulangan Bencana Daerah
1	05	04	2.01	02	Pemadaman dan Pengendalian Kebakaran dalam Daerah Kabupaten/Kota	Jumlah Layanan Pemadaman dan Pengendalian Kebakaran dilaksanakan	100 %			100 %	439,550,000	Kab. Sidoarjo, Semua Kecamatan, Semua Kelurahan	[DANA UMUM] - PENDAPATAN ASLI DAERAH (PAD)		Meningkatkan partisipasi dan kesadaran masyarakat dalam mewujudkan tatanan kehidupan masyarakat yang aman, nyaman, demokratis, berbudaya dan agamis; dan		100 %	0	Badan Penanggulangan Bencana Daerah

Penetapan Rencana Kerja Pemerintah Daerah (RKPD)
Kabupaten Sidoarjo
Tahun 2022

Kode					Urusan/ Bidang Urusan/ Program/ Kegiatan/ Sub Kegiatan	Indikator Program/ Kegiatan/ Sub Kegiatan	Target Akhir Periode RPJMD	Realisasi Capaian RKPD Tahun 2020	Prakiraan Capaian Target RKPD Tahun 2021	Capaian Kinerja dan Kerangka Pendanaan						Kelompok Sasaran	Prakiraan Maju Rencana Tahun 2023		Perangkat Daerah Penanggung Jawab
										Target 2022	Pagu Indikatif	Lokasi	Sumber Dana	Prioritas			Target	Pagu Indikatif	
														Nasional	Daerah				
1	05	04	2.01	03	Penyelamatan dan Evakuasi Korban Kebakaran dan Non Kebakaran	Jumlah layanan Penyelamatan dan Evakuasi Korban Kebakaran dan Non Kebakaran yang dilaksanakan	100 %			100 %	5,247,473,625	Kab. Sidoarjo, Semua Kecamatan, Semua Kelurahan	[DANA UMUM] - PENDAPATAN ASLI DAERAH (PAD)		Meningkatkan partisipasi dan kesadaran masyarakat dalam mewujudkan tatanan kehidupan masyarakat yang aman, nyaman, demokratis, berbudaya dan agamis; dan		100 %	0	Badan Penanggulangan Bencana Daerah
1	05	04	2.01	04	Penanganan Bahan Berbahaya dan Beracun Kebakaran dalam Daerah Kabupaten/Kota	Jumlah layanan penanganan Bahan Berbahaya dan Beracun Kebakaran yang dilaksanakan	100 %			100 %	0	Kab. Sidoarjo, Semua Kecamatan, Semua Kelurahan	[DANA UMUM] - PENDAPATAN ASLI DAERAH (PAD)		Meningkatkan partisipasi dan kesadaran masyarakat dalam mewujudkan tatanan kehidupan masyarakat yang aman, nyaman, demokratis, berbudaya dan agamis; dan		100 %	0	Badan Penanggulangan Bencana Daerah
1	05	04	2.01	05	Standarisasi Sarana dan Prasarana Pencegahan, Penanggulangan Kebakaran dan Alat Pelindung Diri	Jumlah sarana prasarana Penceghan, Penanggulangan Kebakaran dan Alat Pelindung Diri yang sesuai dengan standar	50 %			50 %	0	Kab. Sidoarjo, Semua Kecamatan, Semua Kelurahan	[DANA UMUM] - PENDAPATAN ASLI DAERAH (PAD)		Meningkatkan partisipasi dan kesadaran masyarakat dalam mewujudkan tatanan kehidupan masyarakat yang aman, nyaman, demokratis, berbudaya dan agamis; dan		50 %	0	Badan Penanggulangan Bencana Daerah
1	05	04	2.01	06	Pengadaan Sarana dan Prasarana Pencegahan, Penanggulangan Kebakaran dan Alat Pelindung Diri	Jumlah sarana prasarana pencegahan kebakaran dan alat pelindung diri yang di adakan	5 paket			5 paket	6,271,244,390	Kab. Sidoarjo, Semua Kecamatan, Semua Kelurahan	[DANA UMUM] - PENDAPATAN ASLI DAERAH (PAD)		Meningkatkan partisipasi dan kesadaran masyarakat dalam mewujudkan tatanan kehidupan masyarakat yang aman, nyaman, demokratis, berbudaya dan agamis; dan		5 paket	0	Badan Penanggulangan Bencana Daerah

Penetapan Rencana Kerja Pemerintah Daerah (RKPD)
Kabupaten Sidoarjo
Tahun 2022

Kode					Urusan/ Bidang Urusan/ Program/ Kegiatan/ Sub Kegiatan	Indikator Program/ Kegiatan/ Sub Kegiatan	Target Akhir Periode RPJMD	Realisasi Capaian RKPD Tahun 2020	Prakiraan Capaian Target RKPD Tahun 2021	Capaian Kinerja dan Kerangka Pendanaan						Kelompok Sasaran	Prakiraan Maju Rencana Tahun 2023		Perangkat Daerah Penanggung Jawab
										Target 2022	Pagu Indikatif	Lokasi	Sumber Dana	Prioritas			Target	Pagu Indikatif	
														Nasional	Daerah				
1	05	04	2.01	07	Pembinaan Aparatur Pemadam Kebakaran	Jumlah Aparatur Pemadam Kebakaran yang bersertifikasi sesuai standar kualifikasi	50 %			50 %	6,817,744,000	Kab. Sidoarjo, Semua Kecamatan, Semua Kelurahan	[DANA UMUM] - PENDAPATAN ASLI DAERAH (PAD)		Meningkatkan partisipasi dan kesadaran masyarakat dalam mewujudkan tatanan kehidupan masyarakat yang aman, nyaman, demokratis, berbudaya dan agamis; dan		50 %	0	Badan Penanggulangan Bencana Daerah
1	05	04	2.01	08	Pengelolaan Sistem Komunikasi dan Informasi Kebakaran dan Penyelamatan (SKIK)	Jumlah sistem Komunikasi dan Informasi Kebakaran dan Penyelamatan (SKIK)	1 jenis			1 jenis	0	Kab. Sidoarjo, Semua Kecamatan, Semua Kelurahan	[DANA UMUM] - PENDAPATAN ASLI DAERAH (PAD)		Meningkatkan partisipasi dan kesadaran masyarakat dalam mewujudkan tatanan kehidupan masyarakat yang aman, nyaman, demokratis, berbudaya dan agamis; dan		1 jenis	0	Badan Penanggulangan Bencana Daerah
1	05	04	2.01	09	Penyelenggaraan Kerjasama dan Koordinasi antar Daerah Berbatasan, antar Lembaga, dan Kemitraan dalam Pencegahan, Penanggulangan, Penyelamatan Kebakaran dan Penyelamatan Non Kebakaran	Jumlah kerjasama dan koordinasi antar daerah yang dilaksanakan	1 kerjasama			1 kerjasama	0	Kab. Sidoarjo, Semua Kecamatan, Semua Kelurahan	[DANA UMUM] - PENDAPATAN ASLI DAERAH (PAD)		Meningkatkan partisipasi dan kesadaran masyarakat dalam mewujudkan tatanan kehidupan masyarakat yang aman, nyaman, demokratis, berbudaya dan agamis; dan		1 kerjasama	0	Badan Penanggulangan Bencana Daerah
1	**05**	**04**	2.02		**Inspeksi Peralatan Proteksi Kebakaran**						**40,000,000**							**0**	
1	05	04	2.02	01	Pendataan Sarana Prasarana Proteksi Kebakaran	Jumlah sarana proteksi kebakaran bangunan/gedung yang diperiksa	100 %			100 %	40,000,000	Kab. Sidoarjo, Semua Kecamatan, Semua Kelurahan	[DANA UMUM] - PENDAPATAN ASLI DAERAH (PAD)		Meningkatkan partisipasi dan kesadaran masyarakat dalam mewujudkan tatanan kehidupan masyarakat yang aman, nyaman, demokratis, berbudaya dan agamis; dan		100 %	0	Badan Penanggulangan Bencana Daerah

Penetapan Rencana Kerja Pemerintah Daerah (RKPD)
Kabupaten Sidoarjo
Tahun 2022

Kode					Urusan/ Bidang Urusan/ Program/ Kegiatan/ Sub Kegiatan	Indikator Program/ Kegiatan/ Sub Kegiatan	Target Akhir Periode RPJMD	Realisasi Capaian RKPD Tahun 2020	Prakiraan Capaian Target RKPD Tahun 2021	Capaian Kinerja dan Kerangka Pendanaan						Kelompok Sasaran	Prakiraan Maju Rencana Tahun 2023		Perangkat Daerah Penanggung Jawab
										Target 2022	Pagu Indikatif	Lokasi	Sumber Dana	Prioritas			Target	Pagu Indikatif	
														Nasional	Daerah				
1	05	04	2.02	02	Penilaian Sarana Prasarana Proteksi Kebakaran	Jumlah sarana proteksi kebakaran bangunan/gedung yang memenuhi standar	100 %			100 %	0	Kab. Sidoarjo, Semua Kecamatan, Semua Kelurahan	[DANA UMUM] - PENDAPATAN ASLI DAERAH (PAD)		Meningkatkan partisipasi dan kesadaran masyarakat dalam mewujudkan tatanan kehidupan masyarakat yang aman, nyaman, demokratis, berbudaya dan agamis; dan		100 %	0	Badan Penanggulangan Bencana Daerah
1	**05**	**04**	2.03		**Investigasi Kejadian Kebakaran**						**15,013,401**							**0**	
1	05	04	2.03	01	Investigasi Kejadian Kebakaran, meliputi Penelitian dan Pengujian Penyebab Kejadian Kebakaran	Jumlah investigasi pasca kebakaran yang dilaksanakan	100 %			100 %	15,013,401	Kab. Sidoarjo, Semua Kecamatan, Semua Kelurahan	[DANA UMUM] - PENDAPATAN ASLI DAERAH (PAD)		Meningkatkan partisipasi dan kesadaran masyarakat dalam mewujudkan tatanan kehidupan masyarakat yang aman, nyaman, demokratis, berbudaya dan agamis; dan		100 %	0	Badan Penanggulangan Bencana Daerah
1	**05**	**04**	2.04		**Pemberdayaan Masyarakat dalam Pencegahan Kebakaran**						**59,471,722**							**0**	
1	05	04	2.04	01	Pemberdayaan Masyarakat dalam Pencegahan dan Penanggulangan Kebakaran melalui Sosialisasi dan Edukasi Masyarakat	Jumlah peserta kegiatan sosialiasi, pelatihan/simulasi dan penyuluhan pencegahan dan penanggulangan kebakaran	250 orang			250 orang	59,471,722	Kab. Sidoarjo, Semua Kecamatan, Semua Kelurahan	[DANA UMUM] - PENDAPATAN ASLI DAERAH (PAD)		Meningkatkan partisipasi dan kesadaran masyarakat dalam mewujudkan tatanan kehidupan masyarakat yang aman, nyaman, demokratis, berbudaya dan agamis; dan		250 orang	0	Badan Penanggulangan Bencana Daerah
1	05	04	2.04	02	Pembentukan dan Pembinaan Relawan Pemadam Kebakaran	Jumlah Relawan Kebakaran yang dibentuk	0 orang			0 orang	0	Kab. Sidoarjo, Semua Kecamatan, Semua Kelurahan	[DANA UMUM] - PENDAPATAN ASLI DAERAH (PAD)		Meningkatkan partisipasi dan kesadaran masyarakat dalam mewujudkan tatanan kehidupan masyarakat yang aman, nyaman, demokratis, berbudaya dan agamis; dan		0 orang	0	Badan Penanggulangan Bencana Daerah

Penetapan Rencana Kerja Pemerintah Daerah (RKPD)
Kabupaten Sidoarjo
Tahun 2022

Kode					Urusan/ Bidang Urusan/ Program/ Kegiatan/ Sub Kegiatan	Indikator Program/ Kegiatan/ Sub Kegiatan	Target Akhir Periode RPJMD	Realisasi Capaian RKPD Tahun 2020	Prakiraan Capaian Target RKPD Tahun 2021	Capaian Kinerja dan Kerangka Pendanaan						Kelompok Sasaran	Prakiraan Maju Rencana Tahun 2023		Perangkat Daerah Penanggung Jawab
										Target 2022	Pagu Indikatif	Lokasi	Sumber Dana	Prioritas			Target	Pagu Indikatif	
														Nasional	Daerah				
1	05	04	2.04	03	Dukungan Pemberdayaan Masyarakat/Relawan Pemadam Kebakaran melalui Penyediaan Sarana dan Prasarana	Jumlah sarana prasarana pemadam kebakaran yang disediakan/diberikan kepada Relawan kebakaran	0 unit			0 unit	0	Kab. Sidoarjo, Semua Kecamatan, Semua Kelurahan	[DANA UMUM] - PENDAPATAN ASLI DAERAH (PAD)		Meningkatkan partisipasi dan kesadaran masyarakat dalam mewujudkan tatanan kehidupan masyarakat yang aman, nyaman, demokratis, berbudaya dan agamis; dan		0 unit	0	Badan Penanggulangan Bencana Daerah
1	**05**	**04**	2.05		**Penyelenggaraan Operasi Pencarian dan Pertolongan terhadap Kondisi Membahayakan Manusia**						**0**								**0**	
1	05	04	2.05	01	Penyelenggaraan Operasi Pencarian dan Pertolongan pada Peristiwa yang Menimpa, Membahayakan, dan/atau Mengancam Keselamatan Manusia	Jumlah layanan penyelamatan dan evakuasi pada kondisi yang membahayakan manusia yang dilaksanakan	100 %			100 %	0	Kab. Sidoarjo, Semua Kecamatan, Semua Kelurahan	[DANA UMUM] - PENDAPATAN ASLI DAERAH (PAD)		Meningkatkan partisipasi dan kesadaran masyarakat dalam mewujudkan tatanan kehidupan masyarakat yang aman, nyaman, demokratis, berbudaya dan agamis; dan		100 %	0	Badan Penanggulangan Bencana Daerah
1	05	04	2.05	02	Standarisasi Sarana dan Prasarana Pencarian dan Pertolongan terhadap Kondisi Membahayakan Manusia/Penyelamatan dan Evakuasi	Jumlah sarana prasarana penyelamatan dan evakuasi kondisi yang membahayakan manusia	50 %			50 %	0	Kab. Sidoarjo, Semua Kecamatan, Semua Kelurahan	[DANA UMUM] - PENDAPATAN ASLI DAERAH (PAD)		Meningkatkan partisipasi dan kesadaran masyarakat dalam mewujudkan tatanan kehidupan masyarakat yang aman, nyaman, demokratis, berbudaya dan agamis; dan		50 %	0	Badan Penanggulangan Bencana Daerah
1	05	04	2.05	03	Pengadaan Sarana dan Prasarana Pencarian dan Pertolongan terhadap Kondisi Membahayakan Manusia/Penyelamatan dan Evakuasi	Jumlah sarana prasarana penyelamatan dan evakuasi yang diadakan	5 unit			5 unit	0	Kab. Sidoarjo, Semua Kecamatan, Semua Kelurahan	[DANA UMUM] - PENDAPATAN ASLI DAERAH (PAD)		Meningkatkan partisipasi dan kesadaran masyarakat dalam mewujudkan tatanan kehidupan masyarakat yang aman, nyaman, demokratis, berbudaya dan agamis; dan		5 unit	0	Badan Penanggulangan Bencana Daerah

Penetapan Rencana Kerja Pemerintah Daerah (RKPD)
Kabupaten Sidoarjo
Tahun 2022

Kode					Urusan/ Bidang Urusan/ Program/ Kegiatan/ Sub Kegiatan	Indikator Program/ Kegiatan/ Sub Kegiatan	Target Akhir Periode RPJMD	Realisasi Capaian RKPD Tahun 2020	Prakiraan Capaian Target RKPD Tahun 2021	Capaian Kinerja dan Kerangka Pendanaan						Kelompok Sasaran	Prakiraan Maju Rencana Tahun 2023		Perangkat Daerah Penanggung Jawab
										Target 2022	Pagu Indikatif	Lokasi	Sumber Dana	Prioritas			Target	Pagu Indikatif	
														Nasional	Daerah				
1	05	04	2.05	04	Pembinaan Aparatur Pencarian dan Pertolongan terhadap Kondisi Membahayakan Manusia/Penyelamatan dan Evakuasi	Jumlah Aparatur penyelamatan dan evakuasi yang dilatih/dididik sesuai standar kualifikasi	0 orang			0 orang	0	Kab. Sidoarjo, Semua Kecamatan, Semua Kelurahan	[DANA UMUM] - PENDAPATAN ASLI DAERAH (PAD)		Meningkatkan partisipasi dan kesadaran masyarakat dalam mewujudkan tatanan kehidupan masyarakat yang aman, nyaman, demokratis, berbudaya dan agamis; dan		0 orang	0	Badan Penanggulangan Bencana Daerah
1					**URUSAN PEMERINTAHAN WAJIB YANG BERKAITAN DENGAN PELAYANAN DASAR**														
1	**06**				**URUSAN PEMERINTAHAN BIDANG SOSIAL**						**69,852,939,655**							**0**	
1	**06**	**01**			**PROGRAM PENUNJANG URUSAN PEMERINTAHAN DAERAH KABUPATEN/KOTA**						**10,505,612,362**							**0**	
1	**06**	**01**	2.01		**Perencanaan, Penganggaran, dan Evaluasi Kinerja Perangkat Daerah**						**144,122,500**							**0**	
1	06	01	2.01	01	Penyusunan Dokumen Perencanaan Perangkat Daerah	Jumlah dokumen perencanaan PD yang disusun tepat waktu	2 Dokumen			2 Dokumen	127,475,200	Kab. Sidoarjo, Semua Kecamatan, Semua Kelurahan	[DANA UMUM] - PENDAPATAN ASLI DAERAH (PAD)				2 Dokumen	0	Dinas Sosial
1	06	01	2.01	02	Koordinasi dan Penyusunan Dokumen RKA-SKPD	Jumlah dokumen RKA-SKPD yang disusun tepat waktu	0 Dokumen			0 Dokumen	1,192,600	Kab. Sidoarjo, Semua Kecamatan, Semua Kelurahan	[DANA UMUM] - PENDAPATAN ASLI DAERAH (PAD)				0 Dokumen	0	Dinas Sosial
1	06	01	2.01	03	Koordinasi dan Penyusunan Dokumen Perubahan RKA-SKPD	Jumlah dokumen perubahan RKA-SKPD yang disusun tepat waktu	0 Dokumen			0 Dokumen	2,887,720	Kab. Sidoarjo, Semua Kecamatan, Semua Kelurahan	[DANA UMUM] - PENDAPATAN ASLI DAERAH (PAD)				0 Dokumen	0	Dinas Sosial
1	06	01	2.01	04	Koordinasi dan Penyusunan DPA-SKPD	Jumlah dokumen DPA-SKPD yang disusun tepat waktu	0 Dokumen			0 Dokumen	4,035,200	Kab. Sidoarjo, Semua Kecamatan, Semua Kelurahan	[DANA UMUM] - PENDAPATAN ASLI DAERAH (PAD)				0 Dokumen	0	Dinas Sosial
1	06	01	2.01	05	Koordinasi dan Penyusunan Perubahan DPA-SKPD	Jumlah dokumen Perubahan DPA-SKPD yang disusun tepat waktu	0 Dokumen			0 Dokumen	3,375,200	Kab. Sidoarjo, Semua Kecamatan, Semua Kelurahan	[DANA UMUM] - PENDAPATAN ASLI DAERAH (PAD)				0 Dokumen	0	Dinas Sosial
1	06	01	2.01	06	Koordinasi dan Penyusunan Laporan Capaian Kinerja dan Ikhtisar Realisasi Kinerja SKPD	Jumlah dokumen laporan kinerja PD yang disusun tepat waktu	0 Dokumen			0 Dokumen	0	Kab. Sidoarjo, Semua Kecamatan, Semua Kelurahan	[DANA UMUM] - PENDAPATAN ASLI DAERAH (PAD)				0 Dokumen	0	Dinas Sosial

Penetapan Rencana Kerja Pemerintah Daerah (RKPD)
Kabupaten Sidoarjo
Tahun 2022

Kode					Urusan/ Bidang Urusan/ Program/ Kegiatan/ Sub Kegiatan	Indikator Program/ Kegiatan/ Sub Kegiatan	Target Akhir Periode RPJMD	Realisasi Capaian RKPD Tahun 2020	Prakiraan Capaian Target RKPD Tahun 2021	Capaian Kinerja dan Kerangka Pendanaan						Kelompok Sasaran	Prakiraan Maju Rencana Tahun 2023		Perangkat Daerah Penanggung Jawab
										Target 2022	Pagu Indikatif	Lokasi	Sumber Dana	Prioritas			Target	Pagu Indikatif	
														Nasional	Daerah				
1	06	01	2.01	07	Evaluasi Kinerja Perangkat Daerah	Jumlah dokumen monev PD yang tersusun	0 Dokumen			0 Dokumen	5,156,580	Kab. Sidoarjo, Semua Kecamatan, Semua Kelurahan	[DANA UMUM] - PENDAPATAN ASLI DAERAH (PAD)				0 Dokumen	0	Dinas Sosial
1	**06**	**01**	2.02		**Administrasi Keuangan Perangkat Daerah**						**5,719,653,472**							**0**	
1	06	01	2.02	01	Penyediaan Gaji dan Tunjangan ASN	Jumlah ASN yang mendapatkan gaji dan tunjangan	0 Orang			0 Orang	5,716,394,612	Kab. Sidoarjo, Semua Kecamatan, Semua Kelurahan	[DANA UMUM] - PENDAPATAN ASLI DAERAH (PAD)				0 Orang	0	Dinas Sosial
1	06	01	2.02	02	Penyediaan Administrasi Pelaksanaan Tugas ASN	Jumlah alat tulis kantor yang tersedia	0 Jenis			0 Jenis	0	Kab. Sidoarjo, Semua Kecamatan, Semua Kelurahan	[DANA UMUM] - PENDAPATAN ASLI DAERAH (PAD)				0 Jenis	0	Dinas Sosial
1	06	01	2.02	03	Pelaksanaan Penatausahaan dan Pengujian/Verifikasi Keuangan SKPD	Jumlah SPM yang dIterbitkan	0 SPM			0 SPM	0	Kab. Sidoarjo, Semua Kecamatan, Semua Kelurahan	[DANA UMUM] - PENDAPATAN ASLI DAERAH (PAD)				0 SPM	0	Dinas Sosial
1	06	01	2.02	04	Koordinasi dan Pelaksanaan Akuntansi SKPD	Jumlah laporan penatausahan akuntansi keuangan PD yang di susun	0 Laporan			0 Laporan	0	Kab. Sidoarjo, Semua Kecamatan, Semua Kelurahan	[DANA UMUM] - PENDAPATAN ASLI DAERAH (PAD)				0 Laporan	0	Dinas Sosial
1	06	01	2.02	05	Koordinasi dan Penyusunan Laporan Keuangan Akhir Tahun SKPD	Jumlah laporan Keuangan Akhir Tahun yang tersusun	0 Laporan			0 Laporan	3,258,860	Kab. Sidoarjo, Semua Kecamatan, Semua Kelurahan	[DANA UMUM] - PENDAPATAN ASLI DAERAH (PAD)				0 Laporan	0	Dinas Sosial
1	06	01	2.02	06	Pengelolaan dan Penyiapan Bahan Tanggapan Pemeriksaan	Jumlah bahan tanggapan hasil pemeriksaan yang disusun	0 Bahan			0 Bahan	0	Kab. Sidoarjo, Semua Kecamatan, Semua Kelurahan	[DANA UMUM] - PENDAPATAN ASLI DAERAH (PAD)				0 Bahan	0	Dinas Sosial
1	06	01	2.02	07	Koordinasi dan Penyusunan Laporan Keuangan Bulanan/Triwulanan/Semesteran SKPD	Jumlah laporan Keuangan Bulanan/Semesteran PD yang tersusun	0 Laporan			0 Laporan	0	Kab. Sidoarjo, Semua Kecamatan, Semua Kelurahan	[DANA UMUM] - PENDAPATAN ASLI DAERAH (PAD)				0 Laporan	0	Dinas Sosial
1	06	01	2.02	08	Penyusunan Pelaporan dan Analisis Prognosis Realisasi Anggaran	Jumlah laporan Prognosis Realisasi Anggaran yang tersusun	0 Laporan			0 Laporan	0	Kab. Sidoarjo, Semua Kecamatan, Semua Kelurahan	[DANA UMUM] - PENDAPATAN ASLI DAERAH (PAD)				0 Laporan	0	Dinas Sosial
1	**06**	**01**	2.03		**Administrasi Barang Milik Daerah pada Perangkat Daerah**						**0**							**0**	
1	06	01	2.03	01	Penyusunan Perencanaan Kebutuhan Barang Milik Daerah SKPD	Jumlah Laporan RKBMD yang disusun	0 Laporan			0 Laporan	0	Kab. Sidoarjo, Semua Kecamatan, Semua Kelurahan	[DANA UMUM] - PENDAPATAN ASLI DAERAH (PAD)				0 Laporan	0	Dinas Sosial

Penetapan Rencana Kerja Pemerintah Daerah (RKPD)
Kabupaten Sidoarjo
Tahun 2022

Kode					Urusan/ Bidang Urusan/ Program/ Kegiatan/ Sub Kegiatan	Indikator Program/ Kegiatan/ Sub Kegiatan	Target Akhir Periode RPJMD	Realisasi Capaian RKPD Tahun 2020	Prakiraan Capaian Target RKPD Tahun 2021	Capaian Kinerja dan Kerangka Pendanaan						Kelompok Sasaran	Prakiraan Maju Rencana Tahun 2023		Perangkat Daerah Penanggung Jawab
										Target 2022	Pagu Indikatif	Lokasi	Sumber Dana	Prioritas			Target	Pagu Indikatif	
														Nasional	Daerah				
1	06	01	2.03	02	Pengamanan Barang Milik Daerah SKPD	Jumlah BMD SKPD yang telah teregistrasi Jumlah BMD SKPD yang telah tersertifikasi	0 Unit 0 Unit			0 Unit 0 Unit	0	Kab. Sidoarjo, Semua Kecamatan, Semua Kelurahan	[DANA UMUM] - PENDAPATAN ASLI DAERAH (PAD)				0 Unit 0 Unit	0	Dinas Sosial
1	06	01	2.03	03	Koordinasi dan Penilaian Barang Milik Daerah SKPD	Jumlah BMD SKPD yang dilakukan penilaian	0 Unit			0 Unit	0	Kab. Sidoarjo, Semua Kecamatan, Semua Kelurahan	[DANA UMUM] - PENDAPATAN ASLI DAERAH (PAD)				0 Unit	0	Dinas Sosial
1	06	01	2.03	04	Pembinaan, Pengawasan, dan Pengendalian Barang Milik Daerah pada SKPD	Jumlah pembinaan, pengawasan, dan pengendalian BMD SKPD yang dilakukan	0 Kali			0 Kali	0	Kab. Sidoarjo, Semua Kecamatan, Semua Kelurahan	[DANA UMUM] - PENDAPATAN ASLI DAERAH (PAD)				0 Kali	0	Dinas Sosial
1	06	01	2.03	05	Rekonsiliasi dan Penyusunan Laporan Barang Milik Daerah pada SKPD	Jumlah laporan BMD SKPD yang disusun Jumlah rekonsiliasi BMD SKPD yang dilakukan	0 Laporan 0 Kali			0 Laporan 0 Kali	0	Kab. Sidoarjo, Semua Kecamatan, Semua Kelurahan	[DANA UMUM] - PENDAPATAN ASLI DAERAH (PAD)				0 Laporan 0 Kali	0	Dinas Sosial
1	06	01	2.03	06	Penatausahaan Barang Milik Daerah pada SKPD	Jumlah laporan BMD SKPD yang disusun tepat waktu	0 Laporan			0 Laporan	0	Kab. Sidoarjo, Semua Kecamatan, Semua Kelurahan	[DANA UMUM] - PENDAPATAN ASLI DAERAH (PAD)				0 Laporan	0	Dinas Sosial
1	06	01	2.03	07	Pemanfaatan Barang Milik Daerah SKPD	Jumlah barang milik daerah dalam kondisi baik Jumlah BMD SKPD yang dimanfaatkan	0 Unit 0 Unit			0 Unit 0 Unit	0	Kab. Sidoarjo, Semua Kecamatan, Semua Kelurahan	[DANA UMUM] - PENDAPATAN ASLI DAERAH (PAD)				0 Unit 0 Unit	0	Dinas Sosial
1	**06**	**01**	2.05		**Administrasi Kepegawaian Perangkat Daerah**						**9,081,701**							**0**	
1	06	01	2.05	01	Peningkatan Sarana dan Prasarana Disiplin Pegawai	Jumlah mesin absensi yang disediakan	0 Unit			0 Unit	0	Semua Kabupaten/Kota, Semua Kecamatan, Semua Kelurahan	[DANA UMUM] - PENDAPATAN ASLI DAERAH (PAD)				0 Unit	0	Dinas Sosial
1	06	01	2.05	02	Pengadaan Pakaian Dinas Beserta Atribut Kelengkapannya	Jumlah pakaian dinas harian (PDH) yang diadakan	0 Stel			0 Stel	9,081,701	Kab. Sidoarjo, Semua Kecamatan, Semua Kelurahan	[DANA UMUM] - PENDAPATAN ASLI DAERAH (PAD)				0 Stel	0	Dinas Sosial
1	06	01	2.05	03	Pendataan dan Pengolahan Administrasi Kepegawaian	Jumlah administrasi kepegawaian yang diolah Jumlah administrasi kepegawaian yang disusun	0 Laporan 0 Laporan			0 Laporan 0 Laporan	0	Kab. Sidoarjo, Semua Kecamatan, Semua Kelurahan	[DANA UMUM] - PENDAPATAN ASLI DAERAH (PAD)				0 Laporan 0 Laporan	0	Dinas Sosial
1	06	01	2.05	05	Monitoring, Evaluasi, dan Penilaian Kinerja Pegawai	Jumlah monitoring, evaluasi, dan penilaian kinerja pegawai Perangkat Daerah yang dilakukan	0 Laporan			0 Laporan	0	Kab. Sidoarjo, Semua Kecamatan, Semua Kelurahan	[DANA UMUM] - PENDAPATAN ASLI DAERAH (PAD)				0 Laporan	0	Dinas Sosial

Penetapan Rencana Kerja Pemerintah Daerah (RKPD)
Kabupaten Sidoarjo
Tahun 2022

Kode					Urusan/ Bidang Urusan/ Program/ Kegiatan/ Sub Kegiatan	Indikator Program/ Kegiatan/ Sub Kegiatan	Target Akhir Periode RPJMD	Realisasi Capaian RKPD Tahun 2020	Prakiraan Capaian Target RKPD Tahun 2021	Capaian Kinerja dan Kerangka Pendanaan						Kelompok Sasaran	Prakiraan Maju Rencana Tahun 2023		Perangkat Daerah Penanggung Jawab
										Target 2022	Pagu Indikatif	Lokasi	Sumber Dana	Prioritas			Target	Pagu Indikatif	
														Nasional	Daerah				
1	06	01	2.05	09	Pendidikan dan Pelatihan Pegawai Berdasarkan Tugas dan Fungsi	Jumlah ASN yang mengikuti pendidikan dan pelatihan formal dan informal	0 Orang			0 Orang	0	Kab. Sidoarjo, Semua Kecamatan, Semua Kelurahan	[DANA UMUM] - PENDAPATAN ASLI DAERAH (PAD)				0 Orang	0	Dinas Sosial
1	06	01	2.05	10	Sosialisasi Peraturan Perundang-Undangan	Jumlah ASN yang mengikuti sosialisasi peraturan perundang-undangan	0 Orang			0 Orang	0	Kab. Sidoarjo, Semua Kecamatan, Semua Kelurahan	[DANA UMUM] - PENDAPATAN ASLI DAERAH (PAD)				0 Orang	0	Dinas Sosial
1	06	01	2.05	11	Bimbingan Teknis Implementasi Peraturan Perundang-Undangan	Jumlah ASN yang mengikuti bimbingan teknis implementasi peraturan perundang-undangan	0 Orang			0 Orang	0	Kab. Sidoarjo, Semua Kecamatan, Semua Kelurahan	[DANA UMUM] - PENDAPATAN ASLI DAERAH (PAD)				0 Orang	0	Dinas Sosial
1	**06**	**01**	2.06		**Administrasi Umum Perangkat Daerah**						**1,207,573,879**							**0**	
1	06	01	2.06	01	Penyediaan Komponen Instalasi Listrik/Penerangan Bangunan Kantor	Jumlah komponen listrik /penerangan yang tersedia	0 Unit			0 Unit	11,955,588	Kab. Sidoarjo, Semua Kecamatan, Semua Kelurahan	[DANA UMUM] - PENDAPATAN ASLI DAERAH (PAD)				0 Unit	0	Dinas Sosial
1	06	01	2.06	02	Penyediaan Peralatan dan Perlengkapan Kantor	Jumlah peralatan dan perlengkapan kantor yang tersedia	0 Jenis			0 Jenis	33,799,541	Kab. Sidoarjo, Semua Kecamatan, Semua Kelurahan	[DANA UMUM] - PENDAPATAN ASLI DAERAH (PAD)				0 Jenis	0	Dinas Sosial
1	06	01	2.06	03	Penyediaan Peralatan Rumah Tangga	Jumlah peralatan rumah tangga yang tersedia	0 Jenis			0 Jenis	0	Kab. Sidoarjo, Semua Kecamatan, Semua Kelurahan	[DANA UMUM] - PENDAPATAN ASLI DAERAH (PAD)				0 Jenis	0	Dinas Sosial
1	06	01	2.06	04	Penyediaan Bahan Logistik Kantor	Jumlah BBM yang disediakan Jumlah logistik rumah tangga kantor yang tersedia	0 Liter 0 Unit			0 Liter 0 Unit	336,600,000	Kab. Sidoarjo, Semua Kecamatan, Semua Kelurahan	[DANA UMUM] - PENDAPATAN ASLI DAERAH (PAD)				0 Liter 0 Unit	0	Dinas Sosial
1	06	01	2.06	05	Penyediaan Barang Cetakan dan Penggandaan	Jumlah cetak dan penggandaan yang tersedia	0 Lembar			0 Lembar	0	Kab. Sidoarjo, Semua Kecamatan, Semua Kelurahan	[DANA UMUM] - PENDAPATAN ASLI DAERAH (PAD)				0 Lembar	0	Dinas Sosial
1	06	01	2.06	06	Penyediaan Bahan Bacaan dan Peraturan Perundang-undangan	Jumlah buku bahan bacaan, peraturan perundang-undangan dan koran yang tersedia	0 Jenis			0 Jenis	8,100,000	Kab. Sidoarjo, Semua Kecamatan, Semua Kelurahan	[DANA UMUM] - PENDAPATAN ASLI DAERAH (PAD)				0 Jenis	0	Dinas Sosial
1	06	01	2.06	07	Penyediaan Bahan/Material	Jumlah bahan/material yang tersedia	0 Unit			0 Unit	0	Kab. Sidoarjo, Semua Kecamatan, Semua Kelurahan	[DANA UMUM] - PENDAPATAN ASLI DAERAH (PAD)				0 Unit	0	Dinas Sosial

Penetapan Rencana Kerja Pemerintah Daerah (RKPD)
Kabupaten Sidoarjo
Tahun 2022

Kode					Urusan/ Bidang Urusan/ Program/ Kegiatan/ Sub Kegiatan	Indikator Program/ Kegiatan/ Sub Kegiatan	Target Akhir Periode RPJMD	Realisasi Capaian RKPD Tahun 2020	Prakiraan Capaian Target RKPD Tahun 2021	Capaian Kinerja dan Kerangka Pendanaan						Kelompok Sasaran	Prakiraan Maju Rencana Tahun 2023		Perangkat Daerah Penanggung Jawab
										Target 2022	Pagu Indikatif	Lokasi	Sumber Dana	Prioritas			Target	Pagu Indikatif	
														Nasional	Daerah				
1	06	01	2.06	08	Fasilitasi Kunjungan Tamu	Jumlah jamuan rapat/tamu yang disediakan Jumlah kunjungan tamu yang difasilitasi	0 Kotak 0 Kali			0 Kotak 0 Kali	17,118,750	Kab. Sidoarjo, Semua Kecamatan, Semua Kelurahan	[DANA UMUM] - PENDAPATAN ASLI DAERAH (PAD)				0 Kotak 0 Kali	0	Dinas Sosial
1	06	01	2.06	09	Penyelenggaraan Rapat Koordinasi dan Konsultasi SKPD	Jumlah rapat koordinasi dan konsultasi yang diselenggarakan Persentase surat perintah tugas yang ditindaklanjuti	0 Kali 0 %			0 Kali 0 %	800,000,000	Kab. Sidoarjo, Semua Kecamatan, Semua Kelurahan	[DANA UMUM] - PENDAPATAN ASLI DAERAH (PAD)				0 Kali 0 %	0	Dinas Sosial
1	06	01	2.06	10	Penatausahaan Arsip Dinamis pada SKPD	Jumlah arsip dinamis yang dikelola	0 Arsip			0 Arsip	0	Kab. Sidoarjo, Semua Kecamatan, Semua Kelurahan	[DANA UMUM] - PENDAPATAN ASLI DAERAH (PAD)				0 Arsip	0	Dinas Sosial
1	06	01	2.06	11	Dukungan Pelaksanaan Sistem Pemerintahan Berbasis Elektronik pada SKPD	Jumlah data dan informasi PD yang tersedia	0 Jenis			0 Jenis	0	Kab. Sidoarjo, Semua Kecamatan, Semua Kelurahan	[DANA UMUM] - PENDAPATAN ASLI DAERAH (PAD)				0 Jenis	0	Dinas Sosial
1	**06**	**01**	2.07		**Pengadaan Barang Milik Daerah Penunjang Urusan Pemerintah Daerah**						**1,313,712,672**							**0**	
1	06	01	2.07	01	Pengadaan Kendaraan Perorangan Dinas atau Kendaraan Dinas Jabatan	Jumlah mobil jabatan yang diadakan	0 Unit			0 Unit	0	Kab. Sidoarjo, Semua Kecamatan, Semua Kelurahan	[DANA UMUM] - PENDAPATAN ASLI DAERAH (PAD)				0 Unit	0	Dinas Sosial
1	06	01	2.07	02	Pengadaan Kendaraan Dinas Operasional atau Lapangan	Jumlah kendaraan dinas/operasional yang diadakan	0 Unit			0 Unit	220,965,777	Kab. Sidoarjo, Semua Kecamatan, Semua Kelurahan	[DANA UMUM] - PENDAPATAN ASLI DAERAH (PAD)				0 Unit	0	Dinas Sosial
1	06	01	2.07	03	Pengadaan Alat Besar	Jumlah alat besar yang diadakan	0 Unit			0 Unit	0	Kab. Sidoarjo, Semua Kecamatan, Semua Kelurahan					0 Unit	0	Dinas Sosial
1	06	01	2.07	04	Pengadaan Alat Angkutan Darat Tak Bermotor	Jumlah alat angkutan darat tak bermotor yang diadakan	0 Unit			0 Unit	0	Kab. Sidoarjo, Semua Kecamatan, Semua Kelurahan	[DANA UMUM] - PENDAPATAN ASLI DAERAH (PAD)				0 Unit	0	Dinas Sosial
1	06	01	2.07	05	Pengadaan Mebel	Jumlah meubeleur yang diadakan	0 Unit			0 Unit	241,945,380	Kab. Sidoarjo, Semua Kecamatan, Semua Kelurahan	[DANA UMUM] - PENDAPATAN ASLI DAERAH (PAD)				0 Unit	0	Dinas Sosial
1	06	01	2.07	06	Pengadaan Peralatan dan Mesin Lainnya	Jumlah peralatan dan perlengkapan gedung/kantor/rumah dinas/jabatan yang diadakan	0 Jenis			0 Jenis	0	Kab. Sidoarjo, Semua Kecamatan, Semua Kelurahan	[DANA UMUM] - PENDAPATAN ASLI DAERAH (PAD)				0 Jenis	0	Dinas Sosial

Penetapan Rencana Kerja Pemerintah Daerah (RKPD)
Kabupaten Sidoarjo
Tahun 2022

Kode					Urusan/ Bidang Urusan/ Program/ Kegiatan/ Sub Kegiatan	Indikator Program/ Kegiatan/ Sub Kegiatan	Target Akhir Periode RPJMD	Realisasi Capaian RKPD Tahun 2020	Prakiraan Capaian Target RKPD Tahun 2021	Capaian Kinerja dan Kerangka Pendanaan						Kelompok Sasaran	Prakiraan Maju Rencana Tahun 2023		Perangkat Daerah Penanggung Jawab
										Target 2022	Pagu Indikatif	Lokasi	Sumber Dana	Prioritas			Target	Pagu Indikatif	
														Nasional	Daerah				
1	06	01	2.07	07	Pengadaan Aset Tetap Lainnya	Jumlah aset tetap lainnya yang diadakan	0 Unit			0 Unit	0	Kab. Sidoarjo, Semua Kecamatan, Semua Kelurahan	[DANA UMUM] - PENDAPATAN ASLI DAERAH (PAD)				0 Unit	0	Dinas Sosial
1	06	01	2.07	08	Pengadaan Aset Tak Berwujud	Jumlah aset tak berwujud yang diadakan	0 Unit			0 Unit	0	Kab. Sidoarjo, Semua Kecamatan, Semua Kelurahan	[DANA UMUM] - PENDAPATAN ASLI DAERAH (PAD)				0 Unit	0	Dinas Sosial
1	06	01	2.07	09	Pengadaan Gedung Kantor atau Bangunan Lainnya	Jumlah gedung kantor atau bangunan lainnya yang diadakan	0 Unit			0 Unit	175,000,000	Semua Kabupaten/Kota, Semua Kecamatan, Semua Kelurahan	[DANA UMUM] - PENDAPATAN ASLI DAERAH (PAD)				0 Unit	0	Dinas Sosial
1	06	01	2.07	10	Pengadaan Sarana dan Prasarana Gedung Kantor atau Bangunan Lainnya	Jumlah sarana dan prasarana gedung kantor atau bangunan lainnya yang diadakan	0 Unit			0 Unit	675,801,515	Kab. Sidoarjo, Semua Kecamatan, Semua Kelurahan	[DANA UMUM] - PENDAPATAN ASLI DAERAH (PAD)				0 Unit	0	Dinas Sosial
1	06	01	2.07	11	Pengadaan Sarana dan Prasarana Pendukung Gedung Kantor atau Bangunan Lainnya	Jumlah Sarana dan Prasarana Pendukung Gedung Kantor atau Bangunan Lainnya	0 Unit			0 Unit	0	Kab. Sidoarjo, Semua Kecamatan, Semua Kelurahan	[DANA UMUM] - PENDAPATAN ASLI DAERAH (PAD)				0 Unit	0	Dinas Sosial
1	**06**	**01**	2.08		**Penyediaan Jasa Penunjang Urusan Pemerintahan Daerah**						**1,211,490,800**							**0**	
1	06	01	2.08	01	Penyediaan Jasa Surat Menyurat	Jumlah surat keluar masuk yang dikelola	0 Surat			0 Surat	550,000	Kab. Sidoarjo, Semua Kecamatan, Semua Kelurahan	[DANA UMUM] - PENDAPATAN ASLI DAERAH (PAD)				0 Surat	0	Dinas Sosial
1	06	01	2.08	02	Penyediaan Jasa Komunikasi, Sumber Daya Air dan Listrik	Rekening listrik, air, telepon dan internet yang terbayar	0 Bulan			0 Bulan	327,500,000	Kab. Sidoarjo, Semua Kecamatan, Semua Kelurahan	[DANA UMUM] - PENDAPATAN ASLI DAERAH (PAD)				0 Bulan	0	Dinas Sosial
1	06	01	2.08	03	Penyediaan Jasa Peralatan dan Perlengkapan Kantor	Persentase peralatan dan perlengkapan kantor yang berfungsi baik	0 %			0 %	0	Kab. Sidoarjo, Semua Kecamatan, Semua Kelurahan	[DANA UMUM] - PENDAPATAN ASLI DAERAH (PAD)				0 %	0	Dinas Sosial
1	06	01	2.08	04	Penyediaan Jasa Pelayanan Umum Kantor	Jumlah pengelola keuangan dan barang yang terbayar Jumlah tenaga keamanan kantor yang terbayar Jumlah tenaga kebersihan kantor yang terbayar Jumlah tenaga non ASN yang terbayar	0 Orang 0 Orang 0 Orang 0 Orang			0 Orang 0 Orang 0 Orang 0 Orang	883,440,800	Kab. Sidoarjo, Semua Kecamatan, Semua Kelurahan	[DANA UMUM] - PENDAPATAN ASLI DAERAH (PAD)				0 Orang 0 Orang 0 Orang 0 Orang	0	Dinas Sosial

Penetapan Rencana Kerja Pemerintah Daerah (RKPD)
Kabupaten Sidoarjo
Tahun 2022

Kode					Urusan/ Bidang Urusan/ Program/ Kegiatan/ Sub Kegiatan	Indikator Program/ Kegiatan/ Sub Kegiatan	Target Akhir Periode RPJMD	Realisasi Capaian RKPD Tahun 2020	Prakiraan Capaian Target RKPD Tahun 2021	Capaian Kinerja dan Kerangka Pendanaan						Kelompok Sasaran	Prakiraan Maju Rencana Tahun 2023		Perangkat Daerah Penanggung Jawab
										Target 2022	Pagu Indikatif	Lokasi	Sumber Dana	Prioritas			Target	Pagu Indikatif	
														Nasional	Daerah				
1	**06**	**01**	2.09		**Pemeliharaan Barang Milik Daerah Penunjang Urusan Pemerintahan Daerah**						**899,977,338**							**0**	
1	06	01	2.09	01	Penyediaan Jasa Pemeliharaan, Biaya Pemeliharaan dan Pajak Kendaraan Perorangan Dinas atau Kendaraan Dinas Jabatan	Jumlah bahan peralatan dan bahan pembersih kendaraan yang tersedia Jumlah kendaraan jabatan yang dipelihara Jumlah STNK kendaraan dinas yang lunas pajaknya	0 Jenis 0 Unit 0 STNK			0 Jenis 0 Unit 0 STNK	0	Kab. Sidoarjo, Semua Kecamatan, Semua Kelurahan	[DANA UMUM] - PENDAPATAN ASLI DAERAH (PAD)				0 Jenis 0 Unit 0 STNK	0	Dinas Sosial
1	06	01	2.09	02	Penyediaan Jasa Pemeliharaan, Biaya Pemeliharaan, Pajak, dan Perizinan Kendaraan Dinas Operasional atau Lapangan	Jumlah bahan peralatan dan bahan pembersih kendaraan yang tersedia Jumlah kendaraan dinas/operasional yang dipelihara Jumlah STNK kendaraan dinas yang lunas pajaknya	0 Jenis 0 Unit 0 STNK			0 Jenis 0 Unit 0 STNK	265,000,000	Kab. Sidoarjo, Semua Kecamatan, Semua Kelurahan	[DANA UMUM] - PENDAPATAN ASLI DAERAH (PAD)				0 Jenis 0 Unit 0 STNK	0	Dinas Sosial
1	06	01	2.09	03	Penyediaan Jasa Pemeliharaan, Biaya Pemeliharaan dan Perizinan Alat Besar	Jumlah Alat Besar yang dipelihara Jumlah Alat Besar yang diurus perijinannya	0 Unit 0 Unit			0 Unit 0 Unit	0	Kab. Sidoarjo, Semua Kecamatan, Semua Kelurahan	[DANA UMUM] - PENDAPATAN ASLI DAERAH (PAD)				0 Unit 0 Unit	0	Dinas Sosial
1	06	01	2.09	04	Penyediaan Jasa Pemeliharaan, Biaya Pemeliharaan dan Perizinan Alat Angkutan Darat Tak Bermotor	Jumlah Alat Angkutan Darat Tak Bermotor yang dipelihara Jumlah Alat Angkutan Darat Tak Bermotor yang diurus perijinannya	0 Unit 0 Unit			0 Unit 0 Unit	0	Kab. Sidoarjo, Semua Kecamatan, Semua Kelurahan	[DANA UMUM] - PENDAPATAN ASLI DAERAH (PAD)				0 Unit 0 Unit	0	Dinas Sosial
1	06	01	2.09	05	Pemeliharaan Mebel	Jumlah mebeleur yang dipelihara	0 Unit			0 Unit	0	Kab. Sidoarjo, Semua Kecamatan, Semua Kelurahan	[DANA UMUM] - PENDAPATAN ASLI DAERAH (PAD)				0 Unit	0	Dinas Sosial
1	06	01	2.09	06	Pemeliharaan Peralatan dan Mesin Lainnya	Jumlah peralatan dan mesin lainnya yang dipelihara	0 Unit			0 Unit	0	Kab. Sidoarjo, Semua Kecamatan, Semua Kelurahan	[DANA UMUM] - PENDAPATAN ASLI DAERAH (PAD)				0 Unit	0	Dinas Sosial
1	06	01	2.09	07	Pemeliharaan Aset Tetap Lainnya	Jumlah aset tetap lainnya yang dipelihara	0 Unit			0 Unit	0	Kab. Sidoarjo, Semua Kecamatan, Semua Kelurahan	[DANA UMUM] - PENDAPATAN ASLI DAERAH (PAD)				0 Unit	0	Dinas Sosial
1	06	01	2.09	08	Pemeliharaan Aset Tak Berwujud	Jumlah aset tak berwujud yang dipelihara	0 Unit			0 Unit	0	Kab. Sidoarjo, Semua Kecamatan, Semua Kelurahan	[DANA UMUM] - PENDAPATAN ASLI DAERAH (PAD)				0 Unit	0	Dinas Sosial
1	06	01	2.09	09	Pemeliharaan/Rehabilitasi Gedung Kantor dan Bangunan Lainnya	Jumlah luas gedung/kantor/rumah dinas/jabatan yang dipelihara/rehabilitasi	0 M2			0 M2	323,447,353	Kab. Sidoarjo, Semua Kecamatan, Semua Kelurahan	[DANA UMUM] - PENDAPATAN ASLI DAERAH (PAD)				0 M2	0	Dinas Sosial

Penetapan Rencana Kerja Pemerintah Daerah (RKPD)
Kabupaten Sidoarjo
Tahun 2022

Kode					Urusan/ Bidang Urusan/ Program/ Kegiatan/ Sub Kegiatan	Indikator Program/ Kegiatan/ Sub Kegiatan	Target Akhir Periode RPJMD	Realisasi Capaian RKPD Tahun 2020	Prakiraan Capaian Target RKPD Tahun 2021	Capaian Kinerja dan Kerangka Pendanaan						Kelompok Sasaran	Prakiraan Maju Rencana Tahun 2023		Perangkat Daerah Penanggung Jawab
										Target 2022	Pagu Indikatif	Lokasi	Sumber Dana	Prioritas			Target	Pagu Indikatif	
														Nasional	Daerah				
1	06	01	2.09	10	Pemeliharaan/Rehabilitasi Sarana dan Prasarana Gedung Kantor atau Bangunan Lainnya	Jumlah sarana dan prasarana gedung kantor atau bangunan lainnya yang dipelihara/rehabilitasi	0 Unit			0 Unit	211,529,985	Kab. Sidoarjo, Semua Kecamatan, Semua Kelurahan	[DANA UMUM] - PENDAPATAN ASLI DAERAH (PAD)				0 Unit	0	Dinas Sosial
1	06	01	2.09	11	Pemeliharaan/Rehabilitasi Sarana dan Prasarana Pendukung Gedung Kantor atau Bangunan Lainnya	Jumlah Sarana dan Prasarana Pendukung Gedung Kantor atau Bangunan Lainnya yang dipelihara/rehabilitasi	0 Unit			0 Unit	100,000,000	Kab. Sidoarjo, Semua Kecamatan, Semua Kelurahan	[DANA UMUM] - PENDAPATAN ASLI DAERAH (PAD)				0 Unit	0	Dinas Sosial
1	06	01	2.09	12	Pemeliharaan/Rehabilitasi Tanah	Jumlah tanah yang dipelihara/rehabilitasi	0 M2			0 M2	0	Semua Kabupaten/Kota, Semua Kecamatan, Semua Kelurahan	[DANA UMUM] - PENDAPATAN ASLI DAERAH (PAD)				0 M2	0	Dinas Sosial
1	**06**	**02**			**PROGRAM PEMBERDAYAAN SOSIAL**						**5,138,529,323**							**0**	
1	**06**	**02**	2.02		**Pengumpulan Sumbangan dalam Daerah Kabupaten/Kota**						**382,280,667**							**0**	
1	06	02	2.02	01	Koordinasi dan Sinkronisasi Penerbitan Izin Undian Gratis Berhadiah dan Pengumpulan Uang atau Barang						382,280,667	Kab. Sidoarjo, Semua Kecamatan, Semua Kelurahan	[DANA UMUM] - PENDAPATAN ASLI DAERAH (PAD)					0	Dinas Sosial
1	**06**	**02**	2.03		**Pengembangan Potensi Sumber Kesejahteraan Sosial Daerah Kabupaten/Kota**						**4,756,248,656**							**0**	
1	06	02	2.03	01	Peningkatan Kemampuan Potensi Pekerja Sosial Masyarakat Kewenangan Kabupaten/Kota	Jumlah PSM yang dibina	0 PSM			0 PSM	288,000,000	Kab. Sidoarjo, Semua Kecamatan, Semua Kelurahan	[DANA UMUM] - PENDAPATAN ASLI DAERAH (PAD)				0 PSM	0	Dinas Sosial
1	06	02	2.03	02	Peningkatan Kemampuan Potensi Tenaga Kesejahteraan Sosial Kecamatan Kewenangan Kabupaten/Kota	Jumlah TKSK yang dibina	0 Orang			0 Orang	0	Kab. Sidoarjo, Semua Kecamatan, Semua Kelurahan	[DANA UMUM] - PENDAPATAN ASLI DAERAH (PAD)				0 Orang	0	Dinas Sosial
1	06	02	2.03	03	Peningkatan Kemampuan Potensi Sumber Kesejahteraan Sosial Keluarga Kewenangan Kabupaten/Kota	Persentase PSKS yang mengikuti sosialisasi/pelatihan/bimtek	0 %			0 %	432,000,000	Kab. Sidoarjo, Semua Kecamatan, Semua Kelurahan	[DANA UMUM] - PENDAPATAN ASLI DAERAH (PAD)				0 %	0	Dinas Sosial

Penetapan Rencana Kerja Pemerintah Daerah (RKPD)
Kabupaten Sidoarjo
Tahun 2022

Kode					Urusan/ Bidang Urusan/ Program/ Kegiatan/ Sub Kegiatan	Indikator Program/ Kegiatan/ Sub Kegiatan	Target Akhir Periode RPJMD	Realisasi Capaian RKPD Tahun 2020	Prakiraan Capaian Target RKPD Tahun 2021	Capaian Kinerja dan Kerangka Pendanaan						Kelompok Sasaran	Prakiraan Maju Rencana Tahun 2023		Perangkat Daerah Penanggung Jawab
										Target 2022	Pagu Indikatif	Lokasi	Sumber Dana	Prioritas			Target	Pagu Indikatif	
														Nasional	Daerah				
1	06	02	2.03	04	Peningkatan Kemampuan Potensi Sumber Kesejahteraan Sosial Kelembagaan Masyarakat Kewenangan Kabupaten/Kota	Jumlah LKSA yang diberi pembinaan Jumlah LKSA yang difasilitasi jumlah peserta rakor/sosialisasi / saresehan nilai-nilai kepahlawanan dan kesetiakawanan Jumlah PSKS lainnya yang dibina	0 LKSA 0 LKSA 0 Orang 0 PSKS			0 LKSA 0 LKSA 0 Orang 0 PSKS	3,341,047,152	Kab. Sidoarjo, Semua Kecamatan, Semua Kelurahan	[DANA UMUM] - PENDAPATAN ASLI DAERAH (PAD)				0 LKSA 0 LKSA 0 Orang 0 PSKS	0	Dinas Sosial
1	06	02	2.03	05	Peningkatan Kemampuan Sumber Daya Manusia dan Penguatan Lembaga Konsultasi Kesejahteraan Keluarga (LK3)	Jumlah LK3 yang dibina	0 Orang			0 Orang	695,201,504	Kab. Sidoarjo, Semua Kecamatan, Semua Kelurahan	[DANA UMUM] - PENDAPATAN ASLI DAERAH (PAD)				0 Orang	0	Dinas Sosial
1	**06**	**04**			**PROGRAM REHABILITASI SOSIAL**						**10,497,920,870**							**0**	
1	**06**	**04**	2.01		**Rehabilitasi Sosial Dasar Penyandang Disabilitas Terlantar, Anak Terlantar, Lanjut Usia Terlantar, serta Gelandangan Pengemis di Luar Panti Sosial**						**8,677,162,706**							**0**	
1	06	04	2.01	01	Penyediaan Permakanan						7,884,695,000	Kab. Sidoarjo, Semua Kecamatan, Semua Kelurahan						0	Dinas Sosial
1	06	04	2.01	02	Penyediaan Sandang	Jumlah anak terlantar yang mendapat bantuan sandang	50 anak			50 anak	38,225,000	Kab. Sidoarjo, Semua Kecamatan, Semua Kelurahan	[DANA UMUM] - PENDAPATAN ASLI DAERAH (PAD)				50 anak	0	Dinas Sosial
1	06	04	2.01	03	Penyediaan Alat Bantu						100,750,000	Kab. Sidoarjo, Semua Kecamatan, Semua Kelurahan						0	Dinas Sosial
1	06	04	2.01	05	Pemberian Bimbingan Fisik, Mental, Spiritual, dan Sosial						560,188,350	Kab. Sidoarjo, Semua Kecamatan, Semua Kelurahan						0	Dinas Sosial
1	06	04	2.01	06	Pemberian Bimbingan Sosial kepada Keluarga Penyandang Disabilitas Terlantar, Anak Terlantar, Lanjut Usia Terlantar, serta Gelandangan Pengemis dan Masyarakat						20,100,000	Kab. Sidoarjo, Semua Kecamatan, Semua Kelurahan						0	Dinas Sosial

Penetapan Rencana Kerja Pemerintah Daerah (RKPD)
Kabupaten Sidoarjo
Tahun 2022

Kode					Urusan/ Bidang Urusan/ Program/ Kegiatan/ Sub Kegiatan	Indikator Program/ Kegiatan/ Sub Kegiatan	Target Akhir Periode RPJMD	Realisasi Capaian RKPD Tahun 2020	Prakiraan Capaian Target RKPD Tahun 2021	Capaian Kinerja dan Kerangka Pendanaan						Kelompok Sasaran	Prakiraan Maju Rencana Tahun 2023		Perangkat Daerah Penanggung Jawab
										Target 2022	Pagu Indikatif	Lokasi	Sumber Dana	Prioritas			Target	Pagu Indikatif	
														Nasional	Daerah				
1	06	04	2.01	09	Pemberian Layanan Data dan Pengaduan						73,204,356	Semua Kabupaten/Kota, Semua Kecamatan, Semua Kelurahan						0	Dinas Sosial
1	06	04	2.01	10	Pemberian Layanan Kedaruratan						0	Kab. Sidoarjo, Semua Kecamatan, Semua Kelurahan						0	Dinas Sosial
1	**06**	**04**	2.02		**Rehabilitasi Sosial Penyandang Masalah Kesejahteraan Sosial (PMKS) Lainnya Bukan Korban HIV/AIDS dan NAPZA di Luar Panti Sosial**						**1,820,758,164**							**0**	
1	06	04	2.02	02	Pemberian Layanan Kedaruratan						842,341,019	Kab. Sidoarjo, Semua Kecamatan, Semua Kelurahan						0	Dinas Sosial
1	06	04	2.02	03	Penyediaan Permakanan						801,353,145	Kab. Sidoarjo, Semua Kecamatan, Semua Kelurahan						0	Dinas Sosial
1	06	04	2.02	04	Penyediaan Sandang						33,239,000	Kab. Sidoarjo, Semua Kecamatan, Semua Kelurahan						0	Dinas Sosial
1	06	04	2.02	06	Penyediaan Perbekalan Kesehatan di Luar Panti						0	Kab. Sidoarjo, Semua Kecamatan, Semua Kelurahan	[DANA UMUM] - PENDAPATAN ASLI DAERAH (PAD)					0	Dinas Sosial
1	06	04	2.02	07	Pemberian Bimbingan Fisik, Mental, Spiritual, dan Sosial						143,825,000	Kab. Sidoarjo, Semua Kecamatan, Semua Kelurahan						0	Dinas Sosial
1	**06**	**05**			**PROGRAM PERLINDUNGAN DAN JAMINAN SOSIAL**						**39,864,695,255**							**0**	
1	**06**	**05**	2.02		**Pengelolaan Data Fakir Miskin Cakupan Daerah Kabupaten/Kota**						**39,864,695,255**							**0**	
1	06	05	2.02	01	Pendataan Fakir Miskin Cakupan Daerah Kabupaten/Kota	Jumlah fakir miskin yang diusulkan pada DTKS	0 Jiwa			0 Jiwa	2,470,030,368	Kab. Sidoarjo, Semua Kecamatan, Semua Kelurahan	[DANA UMUM] - PENDAPATAN ASLI DAERAH (PAD)				0 Jiwa	0	Dinas Sosial

Penetapan Rencana Kerja Pemerintah Daerah (RKPD)
Kabupaten Sidoarjo
Tahun 2022

Kode					Urusan/ Bidang Urusan/ Program/ Kegiatan/ Sub Kegiatan	Indikator Program/ Kegiatan/ Sub Kegiatan	Target Akhir Periode RPJMD	Realisasi Capaian RKPD Tahun 2020	Prakiraan Capaian Target RKPD Tahun 2021	Capaian Kinerja dan Kerangka Pendanaan						Kelompok Sasaran	Prakiraan Maju Rencana Tahun 2023		Perangkat Daerah Penanggung Jawab
										Target 2022	Pagu Indikatif	Lokasi	Sumber Dana	Prioritas			Target	Pagu Indikatif	
														Nasional	Daerah				
1	06	05	2.02	02	Pengelolaan Data Fakir Miskin Cakupan Daerah Kabupaten/Kota	Jumlah Data Fakir Miskin yang dikelola Jumlah Rekom JKMM yang dikeluarkan	0 Jiwa 0 Jiwa			0 Jiwa 0 Jiwa	44,537,600	Kab. Sidoarjo, Semua Kecamatan, Semua Kelurahan	[DANA UMUM] - PENDAPATAN ASLI DAERAH (PAD)				0 Jiwa 0 Jiwa	0	Dinas Sosial
1	06	05	2.02	03	Fasilitasi Bantuan Sosial Kesejahteraan Keluarga	Jumlah fakir miskin penerima Program Sembako Jumlah SDM PKH yang dimonev	0 Jiwa 0 Orang			0 Jiwa 0 Orang	36,366,774,560	Semua Kabupaten/Kota, Semua Kecamatan, Semua Kelurahan Kab. Sidoarjo, Semua Kecamatan, Semua Kelurahan	[DANA UMUM] - PENDAPATAN ASLI DAERAH (PAD)				0 Jiwa 0 Orang	0	Dinas Sosial
1	06	05	2.02	04	Fasilitasi Bantuan Pengembangan Ekonomi Masyarakat	Jumlah keluarga miskin yang dilatih Jumlah keluarga miskin yang dimonev Jumlah Penerima KUBE yang dimonev Jumlah warga miskin yang memperoleh KUBE	0 Orang 0 Orang 0 Orang 0 Orang			0 Orang 0 Orang 0 Orang 0 Orang	983,352,727	Kab. Sidoarjo, Semua Kecamatan, Semua Kelurahan	[DANA UMUM] - PENDAPATAN ASLI DAERAH (PAD)				0 Orang 0 Orang 0 Orang 0 Orang	0	Dinas Sosial
1	**06**	**06**			**PROGRAM PENANGANAN BENCANA**						**3,617,884,845**							**0**	
1	**06**	**06**	2.01		**Perlindungan Sosial Korban Bencana Alam dan Sosial Kabupaten/Kota**						**3,103,188,932**							**0**	
1	06	06	2.01	01	Penyediaan Makanan						2,426,574,160	Kab. Sidoarjo, Semua Kecamatan, Semua Kelurahan	[DANA UMUM] - PENDAPATAN ASLI DAERAH (PAD)					0	Dinas Sosial
1	06	06	2.01	02	Penyediaan Sandang						0	Kab. Sidoarjo, Semua Kecamatan, Semua Kelurahan	[DANA UMUM] - PENDAPATAN ASLI DAERAH (PAD) [DANA UMUM] - PENDAPATAN ASLI DAERAH (PAD)					0	Dinas Sosial
1	06	06	2.01	03	Penyediaan Tempat Penampungan Pengungsi						496,086,272	Kab. Sidoarjo, Semua Kecamatan, Semua Kelurahan	[DANA UMUM] - PENDAPATAN ASLI DAERAH (PAD)					0	Dinas Sosial
1	06	06	2.01	04	Penanganan Khusus bagi Kelompok Rentan						180,528,500	Kab. Sidoarjo, Semua Kecamatan, Semua Kelurahan	[DANA UMUM] - PENDAPATAN ASLI DAERAH (PAD)					0	Dinas Sosial
1	06	06	2.01	05	Pelayanan Dukungan Psikososial						0	Kab. Sidoarjo, Semua Kecamatan, Semua Kelurahan	[DANA UMUM] - PENDAPATAN ASLI DAERAH (PAD)					0	Dinas Sosial

Penetapan Rencana Kerja Pemerintah Daerah (RKPD)
Kabupaten Sidoarjo
Tahun 2022

Kode					Urusan/ Bidang Urusan/ Program/ Kegiatan/ Sub Kegiatan	Indikator Program/ Kegiatan/ Sub Kegiatan	Target Akhir Periode RPJMD	Realisasi Capaian RKPD Tahun 2020	Prakiraan Capaian Target RKPD Tahun 2021	Capaian Kinerja dan Kerangka Pendanaan						Kelompok Sasaran	Prakiraan Maju Rencana Tahun 2023		Perangkat Daerah Penanggung Jawab
										Target 2022	Pagu Indikatif	Lokasi	Sumber Dana	Prioritas			Target	Pagu Indikatif	
														Nasional	Daerah				
1	**06**	**06**	2.02		**Penyelenggaraan Pemberdayaan Masyarakat terhadap Kesiapsiagaan Bencana Kabupaten/Kota**						**514,695,913**							**0**	
1	06	06	2.02	01	Koordinasi, Sosialisasi dan Pelaksanaan Kampung Siaga Bencana	Jumlah kampung siaga bencana yang terbentuk	0 KSB			0 KSB	0	Kab. Sidoarjo, Semua Kecamatan, Semua Kelurahan	[DANA UMUM] - PENDAPATAN ASLI DAERAH (PAD)				0 KSB	0	Dinas Sosial
1	06	06	2.02	02	Koordinasi, Sosialisasi dan Pelaksanaan Taruna Siaga Bencana	Jumlah rakor/sosialisasi yang terlaksana	0 Kali			0 Kali	514,695,913	Kab. Sidoarjo, Semua Kecamatan, Semua Kelurahan	[DANA UMUM] - PENDAPATAN ASLI DAERAH (PAD)				0 Kali	0	Dinas Sosial
1	**06**	**07**			**PROGRAM PENGELOLAAN TAMAN MAKAM PAHLAWAN**						**228,297,000**							**0**	
1	**06**	**07**	2.01		**Pemeliharaan Taman Makam Pahlawan Nasional Kabupaten/Kota**						**228,297,000**							**0**	
1	06	07	2.01	01	Rehabilitasi Sarana dan Prasarana Taman Makam Pahlawan Nasional Kabupaten/Kota	Jumlah Sarpras yang direhab	0 Unit			0 Unit	0	Kab. Sidoarjo, Semua Kecamatan, Semua Kelurahan	[DANA UMUM] - PENDAPATAN ASLI DAERAH (PAD)				0 Unit	0	Dinas Sosial
1	06	07	2.01	02	Pemeliharaan Taman Makam Pahlawan Nasional Kabupaten/Kota	Jumlah sarpras yang dipelihara	0 Unit			0 Unit	155,502,200	Kab. Sidoarjo, Semua Kecamatan, Semua Kelurahan					0 Unit	0	Dinas Sosial
1	06	07	2.01	03	Pengamanan Taman Makam Pahlawan Nasional Kabupaten/Kota	Jumlah TMP yang diawasi	0 TMP			0 TMP	72,794,800	Kab. Sidoarjo, Semua Kecamatan, Semua Kelurahan	[DANA UMUM] - PENDAPATAN ASLI DAERAH (PAD)				0 TMP	0	Dinas Sosial
2					**URUSAN PEMERINTAHAN WAJIB YANG TIDAK BERKAITAN DENGAN PELAYANAN DASAR**														
2	**07**				**URUSAN PEMERINTAHAN BIDANG TENAGA KERJA**						**27,729,425,208**							**2,696,203,000**	
2	**07**	**01**			**PROGRAM PENUNJANG URUSAN PEMERINTAHAN DAERAH KABUPATEN/KOTA**						**10,232,354,017**							**0**	
2	**07**	**01**	2.01		**Perencanaan, Penganggaran, dan Evaluasi Kinerja Perangkat Daerah**						**76,040,500**							**0**	

Penetapan Rencana Kerja Pemerintah Daerah (RKPD)
Kabupaten Sidoarjo
Tahun 2022

Kode					Urusan/ Bidang Urusan/ Program/ Kegiatan/ Sub Kegiatan	Indikator Program/ Kegiatan/ Sub Kegiatan	Target Akhir Periode RPJMD	Realisasi Capaian RKPD Tahun 2020	Prakiraan Capaian Target RKPD Tahun 2021	Capaian Kinerja dan Kerangka Pendanaan						Kelompok Sasaran	Prakiraan Maju Rencana Tahun 2023		Perangkat Daerah Penanggung Jawab
										Target 2022	Pagu Indikatif	Lokasi	Sumber Dana	Prioritas			Target	Pagu Indikatif	
														Nasional	Daerah				
2	07	01	2.01	01	Penyusunan Dokumen Perencanaan Perangkat Daerah	Jumlah dokumen perencanaan PD yang disusun tepat waktu	2 Dokumen			2 Dokumen	12,770,250	Kab. Sidoarjo, Semua Kecamatan, Semua Kelurahan	[DANA UMUM] - PENDAPATAN ASLI DAERAH (PAD)		Meningkatkan inovasi, kemandirian dan daya saing ekonomi daerah yang berbasis pada potensi unggulan daerah;		2 Dokumen	0	Dinas Tenaga Kerja
2	07	01	2.01	07	Evaluasi Kinerja Perangkat Daerah	Jumlah dokumen monev PD yang tersusun	4 Dokumen			4 Dokumen	63,270,250	Kab. Sidoarjo, Semua Kecamatan, Semua Kelurahan	[DANA UMUM] - PENDAPATAN ASLI DAERAH (PAD)		Meningkatkan inovasi, kemandirian dan daya saing ekonomi daerah yang berbasis pada potensi unggulan daerah;		4 Dokumen	0	Dinas Tenaga Kerja
2	**07**	**01**	2.02		**Administrasi Keuangan Perangkat Daerah**						**6,477,945,587**							**0**	
2	07	01	2.02	01	Penyediaan Gaji dan Tunjangan ASN	Tersedianya Gaji dan Tunjangan ASN	12 Bulan			12 Bulan	6,477,073,187	Kab. Sidoarjo, Semua Kecamatan, Semua Kelurahan			Meningkatkan inovasi, kemandirian dan daya saing ekonomi daerah yang berbasis pada potensi unggulan daerah;		12 Bulan	0	Dinas Tenaga Kerja
2	07	01	2.02	07	Koordinasi dan Penyusunan Laporan Keuangan Bulanan/Triwulanan/Semesteran SKPD	Jumlah laporan keuangan Bulanan/Triwulanan/Semesteran SKPD yang Disusun	14 Laporan			14 Laporan	872,400	Kab. Sidoarjo, Semua Kecamatan, Semua Kelurahan	[DANA UMUM] - PENDAPATAN ASLI DAERAH (PAD)		Meningkatkan inovasi, kemandirian dan daya saing ekonomi daerah yang berbasis pada potensi unggulan daerah;		14 Laporan	0	Dinas Tenaga Kerja
2	**07**	**01**	2.05		**Administrasi Kepegawaian Perangkat Daerah**						**19,770,624**							**0**	
2	07	01	2.05	02	Pengadaan Pakaian Dinas Beserta Atribut Kelengkapannya	Jumlah pakaian dinas harian (PDH) yang diadakan	40 Stel			40 Stel	19,770,624	Kab. Sidoarjo, Semua Kecamatan, Semua Kelurahan	[DANA UMUM] - PENDAPATAN ASLI DAERAH (PAD)		Meningkatkan inovasi, kemandirian dan daya saing ekonomi daerah yang berbasis pada potensi unggulan daerah;		40 Stel	0	Dinas Tenaga Kerja
2	**07**	**01**	2.06		**Administrasi Umum Perangkat Daerah**						**1,381,497,019**							**0**	
2	07	01	2.06	01	Penyediaan Komponen Instalasi Listrik/Penerangan Bangunan Kantor	Jumlah komponen listrik /penerangan yang tersedia	663 Buah			663 Buah	34,331,180	Kab. Sidoarjo, Semua Kecamatan, Semua Kelurahan			Meningkatkan inovasi, kemandirian dan daya saing ekonomi daerah yang berbasis pada potensi unggulan daerah;		663 Buah	0	Dinas Tenaga Kerja

Penetapan Rencana Kerja Pemerintah Daerah (RKPD)
Kabupaten Sidoarjo
Tahun 2022

Kode					Urusan/ Bidang Urusan/ Program/ Kegiatan/ Sub Kegiatan	Indikator Program/ Kegiatan/ Sub Kegiatan	Target Akhir Periode RPJMD	Realisasi Capaian RKPD Tahun 2020	Prakiraan Capaian Target RKPD Tahun 2021	Capaian Kinerja dan Kerangka Pendanaan						Kelompok Sasaran	Prakiraan Maju Rencana Tahun 2023		Perangkat Daerah Penanggung Jawab
										Target 2022	Pagu Indikatif	Lokasi	Sumber Dana	Prioritas			Target	Pagu Indikatif	
														Nasional	Daerah				
2	07	01	2.06	02	Penyediaan Peralatan dan Perlengkapan Kantor	Jumlah peralatan dan perlengkapan kantor yang tersedia	1545 Buah			1545 Buah	100,299,849	Kab. Sidoarjo, Semua Kecamatan, Semua Kelurahan	[DANA UMUM] - PENDAPATAN ASLI DAERAH (PAD)		Meningkatkan inovasi, kemandirian dan daya saing ekonomi daerah yang berbasis pada potensi unggulan daerah;		1545 Buah	0	Dinas Tenaga Kerja
2	07	01	2.06	04	Penyediaan Bahan Logistik Kantor	Jumlah BBM yang disediakan	40100 liter			40100 liter	410,000,000	Kab. Sidoarjo, Semua Kecamatan, Semua Kelurahan	[DANA UMUM] - PENDAPATAN ASLI DAERAH (PAD)		Meningkatkan inovasi, kemandirian dan daya saing ekonomi daerah yang berbasis pada potensi unggulan daerah;		40100 liter	0	Dinas Tenaga Kerja
2	07	01	2.06	05	Penyediaan Barang Cetakan dan Penggandaan	Jumlah cetak penggandaan yang tersedia	84376 Buah			84376 Buah	79,664,790	Kab. Sidoarjo, Semua Kecamatan, Semua Kelurahan	[DANA UMUM] - PENDAPATAN ASLI DAERAH (PAD)		Meningkatkan inovasi, kemandirian dan daya saing ekonomi daerah yang berbasis pada potensi unggulan daerah;		84376 Buah	0	Dinas Tenaga Kerja
2	07	01	2.06	06	Penyediaan Bahan Bacaan dan Peraturan Perundang-undangan	Jumlah buku bahan bacaan dan koran yang tersedia	7 Jenis			7 Jenis	9,826,200	Kab. Sidoarjo, Semua Kecamatan, Semua Kelurahan			Meningkatkan inovasi, kemandirian dan daya saing ekonomi daerah yang berbasis pada potensi unggulan daerah;		7 Jenis	0	Dinas Tenaga Kerja
2	07	01	2.06	08	Fasilitasi Kunjungan Tamu	Jumlah jamuan rapat/tamu yang disediakan	3350 Kotak			3350 Kotak	87,375,000	Kab. Sidoarjo, Semua Kecamatan, Semua Kelurahan	[DANA UMUM] - PENDAPATAN ASLI DAERAH (PAD)		Meningkatkan inovasi, kemandirian dan daya saing ekonomi daerah yang berbasis pada potensi unggulan daerah;		3350 Kotak	0	Dinas Tenaga Kerja
2	07	01	2.06	09	Penyelenggaraan Rapat Koordinasi dan Konsultasi SKPD	Persentase surat perintah tugas yang ditindaklanjuti	100 Persen			100 Persen	660,000,000	Kab. Sidoarjo, Semua Kecamatan, Semua Kelurahan	[DANA UMUM] - PENDAPATAN ASLI DAERAH (PAD)		Meningkatkan inovasi, kemandirian dan daya saing ekonomi daerah yang berbasis pada potensi unggulan daerah;		100 Persen	0	Dinas Tenaga Kerja
2	**07**	**01**	2.07		**Pengadaan Barang Milik Daerah Penunjang Urusan Pemerintah Daerah**						**372,474,687**								**0**	

Penetapan Rencana Kerja Pemerintah Daerah (RKPD)
Kabupaten Sidoarjo
Tahun 2022

Kode					Urusan/ Bidang Urusan/ Program/ Kegiatan/ Sub Kegiatan	Indikator Program/ Kegiatan/ Sub Kegiatan	Target Akhir Periode RPJMD	Realisasi Capaian RKPD Tahun 2020	Prakiraan Capaian Target RKPD Tahun 2021	Capaian Kinerja dan Kerangka Pendanaan						Kelompok Sasaran	Prakiraan Maju Rencana Tahun 2023		Perangkat Daerah Penanggung Jawab
										Target 2022	Pagu Indikatif	Lokasi	Sumber Dana	Prioritas			Target	Pagu Indikatif	
														Nasional	Daerah				
2	07	01	2.07	02	Pengadaan Kendaraan Dinas Operasional atau Lapangan	Jumlah kendaraan dinas operasional yang di adakan	5 unit			5 unit	143,052,565	Kab. Sidoarjo, Semua Kecamatan, Semua Kelurahan	[DANA UMUM] - PENDAPATAN ASLI DAERAH (PAD)		Meningkatkan inovasi, kemandirian dan daya saing ekonomi daerah yang berbasis pada potensi unggulan daerah;		5 unit	0	Dinas Tenaga Kerja
2	07	01	2.07	05	Pengadaan Mebel	Jumlah mebeleur yang diadakan	4 Unit			4 Unit	34,701,025	Kab. Sidoarjo, Semua Kecamatan, Semua Kelurahan			Meningkatkan inovasi, kemandirian dan daya saing ekonomi daerah yang berbasis pada potensi unggulan daerah;		4 Unit	0	Dinas Tenaga Kerja
2	07	01	2.07	06	Pengadaan Peralatan dan Mesin Lainnya	Jumlah peralatan dan perlengkapan gedung/kantor / rumah dinas/jabatan yang diadakan	10 Unit			10 Unit	172,588,597	Kab. Sidoarjo, Semua Kecamatan, Semua Kelurahan			Meningkatkan inovasi, kemandirian dan daya saing ekonomi daerah yang berbasis pada potensi unggulan daerah;		10 Unit	0	Dinas Tenaga Kerja
2	07	01	2.07	10	Pengadaan Sarana dan Prasarana Gedung Kantor atau Bangunan Lainnya	Jumlah sarana dan prasarana gedung kantor atau bangunan lainnya yang diadakan	10 set			10 set	22,132,500	Kab. Sidoarjo, Semua Kecamatan, Semua Kelurahan	[DANA UMUM] - PENDAPATAN ASLI DAERAH (PAD)		Meningkatkan inovasi, kemandirian dan daya saing ekonomi daerah yang berbasis pada potensi unggulan daerah;		10 set	0	Dinas Tenaga Kerja
2	**07**	**01**	2.08		**Penyediaan Jasa Penunjang Urusan Pemerintahan Daerah**						**1,236,125,600**							**0**	
2	07	01	2.08	01	Penyediaan Jasa Surat Menyurat	Jumlah surat keluar masuk yang dikelola	4000 surat			4000 surat	13,000,000	Kab. Sidoarjo, Semua Kecamatan, Semua Kelurahan	[DANA UMUM] - PENDAPATAN ASLI DAERAH (PAD)		Meningkatkan inovasi, kemandirian dan daya saing ekonomi daerah yang berbasis pada potensi unggulan daerah;		4000 surat	0	Dinas Tenaga Kerja
2	07	01	2.08	02	Penyediaan Jasa Komunikasi, Sumber Daya Air dan Listrik	Rekening listrik, air, telepon dan internet yang terbayar	12 Bulan			12 Bulan	245,000,000	Kab. Sidoarjo, Semua Kecamatan, Semua Kelurahan	[DANA UMUM] - PENDAPATAN ASLI DAERAH (PAD)		Meningkatkan inovasi, kemandirian dan daya saing ekonomi daerah yang berbasis pada potensi unggulan daerah;		12 Bulan	0	Dinas Tenaga Kerja

Penetapan Rencana Kerja Pemerintah Daerah (RKPD)
Kabupaten Sidoarjo
Tahun 2022

Kode					Urusan/ Bidang Urusan/ Program/ Kegiatan/ Sub Kegiatan	Indikator Program/ Kegiatan/ Sub Kegiatan	Target Akhir Periode RPJMD	Realisasi Capaian RKPD Tahun 2020	Prakiraan Capaian Target RKPD Tahun 2021	Capaian Kinerja dan Kerangka Pendanaan						Kelompok Sasaran	Prakiraan Maju Rencana Tahun 2023		Perangkat Daerah Penanggung Jawab
										Target 2022	Pagu Indikatif	Lokasi	Sumber Dana	Prioritas			Target	Pagu Indikatif	
														Nasional	Daerah				
2	07	01	2.08	04	Penyediaan Jasa Pelayanan Umum Kantor	Jumlah pengelola keuangan dan barang yang terbayar Jumlah Tenaga Keamanan yang terbayar Jumlah tenaga kebersihan yang terbayar Jumlah tenaga non ASN yang terbayar	23 Orang 6 Orang 4 Orang 7 Orang			23 Orang 6 Orang 4 Orang 7 Orang	978,125,600	Kab. Sidoarjo, Semua Kecamatan, Semua Kelurahan	[DANA UMUM] - PENDAPATAN ASLI DAERAH (PAD)				23 Orang 6 Orang 4 Orang 7 Orang	0	Dinas Tenaga Kerja
2	**07**	**01**	2.09		**Pemeliharaan Barang Milik Daerah Penunjang Urusan Pemerintahan Daerah**						**668,500,000**							**0**	
2	07	01	2.09	01	Penyediaan Jasa Pemeliharaan, Biaya Pemeliharaan dan Pajak Kendaraan Perorangan Dinas atau Kendaraan Dinas Jabatan	Jumlah kendaraan jabatan yang dipelihara	1 Unit			1 Unit	35,000,000	Kab. Sidoarjo, Semua Kecamatan, Semua Kelurahan	[DANA UMUM] - PENDAPATAN ASLI DAERAH (PAD)		Meningkatkan inovasi, kemandirian dan daya saing ekonomi daerah yang berbasis pada potensi unggulan daerah;		1 Unit	0	Dinas Tenaga Kerja
2	07	01	2.09	02	Penyediaan Jasa Pemeliharaan, Biaya Pemeliharaan, Pajak, dan Perizinan Kendaraan Dinas Operasional atau Lapangan	Jumlah bahan peralatan dan bahan pembersih kendaraan yang tersedia Jumlah kendaraan dinas/operasional yang dipelihara Jumlah STNK kendaraan dinas yang lunas pajaknya	50 Buah 21 unit R4 dan R2 21 kendaraan			50 Buah 21 unit R4 dan R2 21 kendaraan	175,000,000	Kab. Sidoarjo, Semua Kecamatan, Semua Kelurahan	[DANA UMUM] - PENDAPATAN ASLI DAERAH (PAD)		Meningkatkan inovasi, kemandirian dan daya saing ekonomi daerah yang berbasis pada potensi unggulan daerah;		50 Buah 21 unit R4 dan R2 21 kendaraan	0	Dinas Tenaga Kerja
2	07	01	2.09	05	Pemeliharaan Mebel	Jumlah mebeleur yang dipelihara	20 Unit			20 Unit	20,000,000	Kab. Sidoarjo, Semua Kecamatan, Semua Kelurahan			Meningkatkan inovasi, kemandirian dan daya saing ekonomi daerah yang berbasis pada potensi unggulan daerah;		20 Unit	0	Dinas Tenaga Kerja
2	07	01	2.09	06	Pemeliharaan Peralatan dan Mesin Lainnya	Jumlah peralatan dan mesin lainnya yang dipelihara	50 Unit			50 Unit	217,000,000	Kab. Sidoarjo, Semua Kecamatan, Semua Kelurahan	[DANA UMUM] - PENDAPATAN ASLI DAERAH (PAD)		Meningkatkan inovasi, kemandirian dan daya saing ekonomi daerah yang berbasis pada potensi unggulan daerah;		50 Unit	0	Dinas Tenaga Kerja
2	07	01	2.09	09	Pemeliharaan/Rehabilitasi Gedung Kantor dan Bangunan Lainnya	Jumlah luas gedung/kantor yang dipelihara/rehabilitasi	1464 m2			1464 m2	221,500,000	Kab. Sidoarjo, Semua Kecamatan, Semua Kelurahan	[DANA UMUM] - PENDAPATAN ASLI DAERAH (PAD)		Meningkatkan inovasi, kemandirian dan daya saing ekonomi daerah yang berbasis pada potensi unggulan daerah;		1464 m2	0	Dinas Tenaga Kerja
2	**07**	**02**			**PROGRAM PERENCANAAN TENAGA KERJA**						**165,660,000**							**150,000,000**	

Penetapan Rencana Kerja Pemerintah Daerah (RKPD)
Kabupaten Sidoarjo
Tahun 2022

Kode					Urusan/ Bidang Urusan/ Program/ Kegiatan/ Sub Kegiatan	Indikator Program/ Kegiatan/ Sub Kegiatan	Target Akhir Periode RPJMD	Realisasi Capaian RKPD Tahun 2020	Prakiraan Capaian Target RKPD Tahun 2021	Capaian Kinerja dan Kerangka Pendanaan						Kelompok Sasaran	Prakiraan Maju Rencana Tahun 2023		Perangkat Daerah Penanggung Jawab
										Target 2022	Pagu Indikatif	Lokasi	Sumber Dana	Prioritas			Target	Pagu Indikatif	
														Nasional	Daerah				
2	**07**	**02**	2.01		**Penyusunan Rencana Tenaga Kerja (RTK)**						**165,660,000**							**150,000,000**	
2	07	02	2.01	01	Penyusunan Rencana Tenaga Kerja Makro	Jumlah Dokumen Perencaan Tenaga Kerja yang tersusun	1 dokumen			1 dokumen	60,850,000	Kab. Sidoarjo, Semua Kecamatan, Semua Kelurahan	[DANA UMUM] - PENDAPATAN ASLI DAERAH (PAD)				1 dokumen	50,000,000	Dinas Tenaga Kerja
2	07	02	2.01	02	Penyusunan Rencana Tenaga Kerja Mikro						104,810,000							100,000,000	Dinas Tenaga Kerja
2	**07**	**03**			**PROGRAM PELATIHAN KERJA DAN PRODUKTIVITAS TENAGA KERJA**						**13,940,105,279**							**0**	
2	**07**	**03**	2.01		**Pelaksanaan Pelatihan berdasarkan Unit Kompetensi**						**10,040,032,913**							**0**	
2	07	03	2.01	01	Proses Pelaksanaan Pendidikan dan Pelatihan Keterampilan bagi Pencari Kerja berdasarkan Klaster Kompetensi	jumlah peserta yang mengikuti pelatihan ketrampilan berdasarkan unit kompetensi	1000 orang			1000 orang	9,989,910,348	Kab. Sidoarjo, Semua Kecamatan, Semua Kelurahan	[DANA UMUM] - PENDAPATAN ASLI DAERAH (PAD)		Meningkatkan inovasi, kemandirian dan daya saing ekonomi daerah yang berbasis pada potensi unggulan daerah;		1000 orang	0	Dinas Tenaga Kerja
2	07	03	2.01	02	Koordinasi Lintas Lembaga dan Kerja Sama dengan Sektor Swasta untuk Penyediaan Instruktur serta Sarana dan Prasarana Lembaga Pelatihan Kerja	Jumlah lembaga Pelatihan yang mendapatkan sosialisasi	50 Lembaga			50 Lembaga	50,122,565	Semua Kabupaten/Kota, Semua Kecamatan, Semua Kelurahan	[DANA UMUM] - PENDAPATAN ASLI DAERAH (PAD)		Meningkatkan inovasi, kemandirian dan daya saing ekonomi daerah yang berbasis pada potensi unggulan daerah;		50 Lembaga	0	Dinas Tenaga Kerja
2	**07**	**03**	2.02		**Pembinaan Lembaga Pelatihan Kerja Swasta**						**538,486,955**							**0**	
2	07	03	2.02	01	Pembinaan Lembaga Pelatihan Kerja Swasta						538,486,955	Kab. Sidoarjo, Semua Kecamatan, Semua Kelurahan						0	Dinas Tenaga Kerja
2	**07**	**03**	2.05		**Pengukuran Produktivitas Tingkat Daerah Kabupaten/Kota**						**3,361,585,411**							**0**	
2	07	03	2.05	01	Pengukuran Kompetensi dan Produktivitas Tenaga Kerja	Jumlah peserta yang mengikuti bimtek produktivitas Jumlah peserta yang mengikuti uji kompetensi	50 orang 920 orang			50 orang 920 orang	3,361,585,411	Kab. Sidoarjo, Semua Kecamatan, Semua Kelurahan			Meningkatkan inovasi, kemandirian dan daya saing ekonomi daerah yang berbasis pada potensi unggulan daerah;		50 orang 920 orang	0	Dinas Tenaga Kerja

Penetapan Rencana Kerja Pemerintah Daerah (RKPD)
Kabupaten Sidoarjo
Tahun 2022

Kode					Urusan/ Bidang Urusan/ Program/ Kegiatan/ Sub Kegiatan	Indikator Program/ Kegiatan/ Sub Kegiatan	Target Akhir Periode RPJMD	Realisasi Capaian RKPD Tahun 2020	Prakiraan Capaian Target RKPD Tahun 2021	Capaian Kinerja dan Kerangka Pendanaan						Kelompok Sasaran	Prakiraan Maju Rencana Tahun 2023		Perangkat Daerah Penanggung Jawab
										Target 2022	Pagu Indikatif	Lokasi	Sumber Dana	Prioritas			Target	Pagu Indikatif	
														Nasional	Daerah				
2	**07**	**04**			**PROGRAM PENEMPATAN TENAGA KERJA**						**1,962,548,530**							**1,171,203,000**	
2	**07**	**04**	2.01		**Pelayanan Antarkerja di Daerah Kabupaten/Kota**						**679,478,584**							**400,000,000**	
2	07	04	2.01	05	Perluasan Kesempatan Kerja	Jumlah peserta pelatihan kewirausahaan	240 orang			240 orang	679,478,584	Kab. Sidoarjo, Semua Kecamatan, Semua Kelurahan	[DANA UMUM] - PENDAPATAN ASLI DAERAH (PAD)				240 orang	400,000,000	Dinas Tenaga Kerja
2	**07**	**04**	2.03		**Pengelolaan Informasi Pasar Kerja**						**1,105,480,646**							**656,000,000**	
2	07	04	2.03	03	Job Fair/Bursa Kerja	JUMLAH PENCARI KERJA YANG DITEMPATKAN MELALUI BURSA KERJA	600 orang			600 orang	1,105,480,646	Kab. Sidoarjo, Semua Kecamatan, Semua Kelurahan	[DANA UMUM] - PENDAPATAN ASLI DAERAH (PAD)				600 orang	656,000,000	Dinas Tenaga Kerja
2	**07**	**04**	2.04		**Pelindungan PMI (Pra dan Purna Penempatan) di Daerah Kabupaten/Kota**						**177,589,300**							**115,203,000**	
2	07	04	2.04	01	Peningkatan Pelindungan dan Kompetensi Calon Pekerja Migran Indonesia (PMI)/Pekerja Migran Indonesia (PMI)	jumlah PMI yang mendapatkan Sosialisasi	150 orang			150 orang	177,589,300	Kab. Sidoarjo, Semua Kecamatan, Semua Kelurahan	[DANA UMUM] - PENDAPATAN ASLI DAERAH (PAD)				150 orang	115,203,000	Dinas Tenaga Kerja
2	**07**	**05**			**PROGRAM HUBUNGAN INDUSTRIAL**						**1,428,757,382**							**1,375,000,000**	
2	**07**	**05**	2.01		**Pengesahan Peraturan Perusahaan dan Pendaftaran Perjanjian Kerja Bersama untuk Perusahaan yang hanya Beroperasi dalam 1 (satu) Daerah Kabupaten/Kota**						**421,519,246**							**420,000,000**	
2	07	05	2.01	01	Pengesahan Peraturan Perusahaan bagi Perusahaan	Jumlah peserta sosialisasi persyaratan kerja Persentase perusahaan yang terlayani pengesahannya	30 orang 75 %			30 orang 75 %	20,513,652	Kab. Sidoarjo, Semua Kecamatan, Semua Kelurahan	[DANA UMUM] - PENDAPATAN ASLI DAERAH (PAD)		Meningkatkan inovasi, kemandirian dan daya saing ekonomi daerah yang berbasis pada potensi unggulan daerah;		30 orang 75 %	20,000,000	Dinas Tenaga Kerja

Penetapan Rencana Kerja Pemerintah Daerah (RKPD)
Kabupaten Sidoarjo
Tahun 2022

Kode					Urusan/ Bidang Urusan/ Program/ Kegiatan/ Sub Kegiatan	Indikator Program/ Kegiatan/ Sub Kegiatan	Target Akhir Periode RPJMD	Realisasi Capaian RKPD Tahun 2020	Prakiraan Capaian Target RKPD Tahun 2021	Capaian Kinerja dan Kerangka Pendanaan						Kelompok Sasaran	Prakiraan Maju Rencana Tahun 2023		Perangkat Daerah Penanggung Jawab
										Target 2022	Pagu Indikatif	Lokasi	Sumber Dana	Prioritas			Target	Pagu Indikatif	
														Nasional	Daerah				
2	07	05	2.01	02	Pendaftaran Perjanjian Kerjasama bagi Perusahaan	Jumlah perusahaan yang mendaftarkan perjanjian kerjasama (MOU) Jumlah peserta bimbingan teknis penyerahan sebagian pekerjaan / perusahaan alih daya	281 Perusahaan 30 orang			281 Perusahaan 30 orang	20,513,652	Kab. Sidoarjo, Semua Kecamatan, Semua Kelurahan	[DANA UMUM] - PENDAPATAN ASLI DAERAH (PAD)		Meningkatkan inovasi, kemandirian dan daya saing ekonomi daerah yang berbasis pada potensi unggulan daerah;		281 Perusahaan 30 orang	20,000,000	Dinas Tenaga Kerja
2	07	05	2.01	03	Penyelenggaraan Pendataan dan Informasi Sarana Hubungan Industrial dan Jaminan Sosial Tenaga Kerja serta Pengupahan	Jumlah lembaga kerjasama bipartite Jumlah peserta bimbingan teknis/sosialisasi	118 Lembaga 230 orang			118 Lembaga 230 orang	380,491,942	Kab. Sidoarjo, Semua Kecamatan, Semua Kelurahan	[DANA UMUM] - PENDAPATAN ASLI DAERAH (PAD)		Meningkatkan inovasi, kemandirian dan daya saing ekonomi daerah yang berbasis pada potensi unggulan daerah;		118 Lembaga 230 orang	380,000,000	Dinas Tenaga Kerja
2	**07**	**05**	2.02		**Pencegahan dan Penyelesaian Perselisihan Hubungan Industrial, Mogok Kerja dan Penutupan Perusahaan di Daerah Kabupaten/Kota**						**1,007,238,136**							**955,000,000**	
2	07	05	2.02	01	Pencegahan Perselisihan Hubungan Industrial, Mogok Kerja, dan Penutupan Perusahaan yang Berakibat/Berdampak pada Kepentingan di 1 (satu) Daerah Kabupaten/Kota	Jumlah peserta bimbingan teknis/sosialisasi Persentase kasus perselisihan hubungan industrial, mogok kerja dan penutupan perusahaan yang ditangani	102 Orang 100 Persen			102 Orang 100 Persen	144,310,292	Kab. Sidoarjo, Semua Kecamatan, Semua Kelurahan	[DANA UMUM] - PENDAPATAN ASLI DAERAH (PAD)		Meningkatkan inovasi, kemandirian dan daya saing ekonomi daerah yang berbasis pada potensi unggulan daerah;		102 Orang 100 Persen	135,000,000	Dinas Tenaga Kerja
2	07	05	2.02	02	Penyelesaian Perselisihan Hubungan Industrial, Mogok Kerja, dan Penutupan Perusahaan yang Berakibat/Berdampak pada Kepentingan di 1 (satu) Daerah Kabupaten/Kota	Jumlah peserta bimbingan teknis/sosialisasi penyelesaian PHI Persentase kasus perselisihan hubungan industrial yang terlayani	50 Orang 100 Persen			50 Orang 100 Persen	351,937,068	Kab. Sidoarjo, Semua Kecamatan, Semua Kelurahan	[DANA UMUM] - PENDAPATAN ASLI DAERAH (PAD)		Meningkatkan inovasi, kemandirian dan daya saing ekonomi daerah yang berbasis pada potensi unggulan daerah;		50 Orang 100 Persen	345,000,000	Dinas Tenaga Kerja
2	07	05	2.02	03	Penyelenggaraan Verifikasi dan Rekapitulasi Keanggotaan pada Organisasi Pengusaha, Federasi dan Konfederasi Serikat Pekerja/Serikat Buruh serta Non Afiliasi	Jumlah peserta bimbingan teknis bimbingan teknis / sosialisasi Persentase organisasi pengusaha, SP/SB yang dicatatkan	154 Orang 100 Persen			154 Orang 100 Persen	143,940,056	Kab. Sidoarjo, Semua Kecamatan, Semua Kelurahan	[DANA UMUM] - PENDAPATAN ASLI DAERAH (PAD)		Meningkatkan inovasi, kemandirian dan daya saing ekonomi daerah yang berbasis pada potensi unggulan daerah;		154 Orang 100 Persen	125,000,000	Dinas Tenaga Kerja

Penetapan Rencana Kerja Pemerintah Daerah (RKPD)
Kabupaten Sidoarjo
Tahun 2022

Kode					Urusan/ Bidang Urusan/ Program/ Kegiatan/ Sub Kegiatan	Indikator Program/ Kegiatan/ Sub Kegiatan	Target Akhir Periode RPJMD	Realisasi Capaian RKPD Tahun 2020	Prakiraan Capaian Target RKPD Tahun 2021	Capaian Kinerja dan Kerangka Pendanaan						Kelompok Sasaran	Prakiraan Maju Rencana Tahun 2023		Perangkat Daerah Penanggung Jawab
										Target 2022	Pagu Indikatif	Lokasi	Sumber Dana	Prioritas			Target	Pagu Indikatif	
														Nasional	Daerah				
2	07	05	2.02	04	Pelaksanaan Operasional Lembaga Kerjasama Tripartit Daerah Kabupaten/Kota	Jumlah unsur-unsur yang ada di LKS Tripartit Kabupaten	3 Unsur			3 Unsur	244,675,000	Kab. Sidoarjo, Semua Kecamatan, Semua Kelurahan	[DANA UMUM] - PENDAPATAN ASLI DAERAH (PAD)		Meningkatkan inovasi, kemandirian dan daya saing ekonomi daerah yang berbasis pada potensi unggulan daerah;		3 Unsur	240,000,000	Dinas Tenaga Kerja
2	07	05	2.02	05	Pengembangan Pelaksanaan Jaminan Sosial Tenaga Kerja dan Fasilitas Kesejahteraan Pekerja	Jumlah peserta Bimbingan Teknis Struktur Skala Upah Jumlah peserta sosialisasi kesejahteraan sosial tenaga kerja	50 Orang 30 Orang			50 Orang 30 Orang	122,375,720	Kab. Sidoarjo, Semua Kecamatan, Semua Kelurahan	[DANA UMUM] - PENDAPATAN ASLI DAERAH (PAD)		Meningkatkan inovasi, kemandirian dan daya saing ekonomi daerah yang berbasis pada potensi unggulan daerah;		50 Orang 30 Orang	110,000,000	Dinas Tenaga Kerja
3					**URUSAN PEMERINTAHAN PILIHAN**														
3	**32**				**URUSAN PEMERINTAHAN BIDANG TRANSMIGRASI**						**70,269,225**							**67,280,000**	
3	**32**	**03**			**PROGRAM PEMBANGUNAN KAWASAN TRANSMIGRASI**						**70,269,225**							**67,280,000**	
3	**32**	**03**	2.01		**Penataan Persebaran Penduduk yang Berasal dari 1 (satu) Daerah Kabupaten/Kota**						**70,269,225**							**67,280,000**	
3	32	03	2.01	04	Pemindahan dan Penempatan Transmigran yang berasal dari 1 (satu) Daerah Kabupaten/Kota	Jumlah Transmigran yang difasilitasi penempatannya	5 KK			5 KK	70,269,225	Kab. Sidoarjo, Semua Kecamatan, Semua Kelurahan	[DANA UMUM] - PENDAPATAN ASLI DAERAH (PAD)				5 KK	67,280,000	Dinas Tenaga Kerja
2					**URUSAN PEMERINTAHAN WAJIB YANG TIDAK BERKAITAN DENGAN PELAYANAN DASAR**														
2	**08**				**URUSAN PEMERINTAHAN BIDANG PEMBERDAYAAN PEREMPUAN DAN PERLINDUNGAN ANAK**						**6,713,303,368**							**3,317,212,272**	
2	**08**	**02**			**PROGRAM PENGARUSUTAMAAN GENDER DAN PEMBERDAYAAN PEREMPUAN**						**2,946,477,969**							**1,234,583,171**	
2	**08**	**02**	2.01		**Pelembagaan Pengarusutamaan Gender (PUG) pada Lembaga Pemerintah Kewenangan Kabupaten/Kota**						**799,146,000**							**132,327,225**	

Penetapan Rencana Kerja Pemerintah Daerah (RKPD)
Kabupaten Sidoarjo
Tahun 2022

Kode					Urusan/ Bidang Urusan/ Program/ Kegiatan/ Sub Kegiatan	Indikator Program/ Kegiatan/ Sub Kegiatan	Target Akhir Periode RPJMD	Realisasi Capaian RKPD Tahun 2020	Prakiraan Capaian Target RKPD Tahun 2021	Capaian Kinerja dan Kerangka Pendanaan						Kelompok Sasaran	Prakiraan Maju Rencana Tahun 2023		Perangkat Daerah Penanggung Jawab
										Target 2022	Pagu Indikatif	Lokasi	Sumber Dana	Prioritas			Target	Pagu Indikatif	
														Nasional	Daerah				
2	08	02	2.01	02	Koordinasi dan Sinkronisasi Pelaksanaan PUG Kewenangan Kabupaten/Kota	Jumlah Instansi dan lembaga pelaksanaan PUG di Kabupaten yang di koordinasi dan sinkronisasikan	260 Instansi/Lembaga			260 Instansi/Lembaga	799,146,000	Kab. Sidoarjo, Semua Kecamatan, Semua Kelurahan	[DANA UMUM] - PENDAPATAN ASLI DAERAH (PAD)		Meningkatkan partisipasi dan kesadaran masyarakat dalam mewujudkan tatanan kehidupan masyarakat yang aman, nyaman, demokratis, berbudaya dan agamis; dan		260 Instansi/Lembaga	132,327,225	Dinas Pemberdayaan Perempuan, Perlindungan Anak dan Keluarga Berencana
2	**08**	**02**	2.02		**Pemberdayaan Perempuan Bidang Politik, Hukum, Sosial, dan Ekonomi pada Organisasi Kemasyarakatan Kewenangan Kabupaten/Kota**						**1,975,453,529**							**915,547,085**	
2	08	02	2.02	01	Sosialisasi Peningkatan Partisipasi Perempuan di Bidang Politik, Hukum, Sosial dan Ekonomi	Jumlah perempuan yang di sosialisasi	150 Orang			150 Orang	1,975,453,529	Kab. Sidoarjo, Semua Kecamatan, Semua Kelurahan	[DANA KHUSUS] - DBH CHT		Meningkatkan partisipasi dan kesadaran masyarakat dalam mewujudkan tatanan kehidupan masyarakat yang aman, nyaman, demokratis, berbudaya dan agamis; dan		150 Orang	915,547,085	Dinas Pemberdayaan Perempuan, Perlindungan Anak dan Keluarga Berencana
2	**08**	**02**	2.03		**Penguatan dan Pengembangan Lembaga Penyedia Layanan Pemberdayaan Perempuan Kewenangan Kabupaten/Kota**						**171,878,440**							**186,708,861**	
2	08	02	2.03	01	Advokasi Kebijakan dan Pendampingan kepada Lembaga Penyedia Layanan Pemberdayaan Perempuan Kewenangan Kabupaten/Kota	Jumlah lembaga perlindungan perempuan dan anak yang diadvokasi dan dibina Jumlah rekomendasi tindak lanjut peningkatan perlindungan perempuan dan anak umlah peserta yang mengikuti pelatihan	210 Lembaga 100 Persen 100 Orang			210 Lembaga 100 Persen 100 Orang	82,809,900	Kab. Sidoarjo, Semua Kecamatan, Semua Kelurahan	[DANA UMUM] - PENDAPATAN ASLI DAERAH (PAD)		Meningkatkan partisipasi dan kesadaran masyarakat dalam mewujudkan tatanan kehidupan masyarakat yang aman, nyaman, demokratis, berbudaya dan agamis; dan		210 Lembaga 100 Persen 100 Orang	113,183,875	Dinas Pemberdayaan Perempuan, Perlindungan Anak dan Keluarga Berencana

Penetapan Rencana Kerja Pemerintah Daerah (RKPD)
Kabupaten Sidoarjo
Tahun 2022

Kode					Urusan/ Bidang Urusan/ Program/ Kegiatan/ Sub Kegiatan	Indikator Program/ Kegiatan/ Sub Kegiatan	Target Akhir Periode RPJMD	Realisasi Capaian RKPD Tahun 2020	Prakiraan Capaian Target RKPD Tahun 2021	Capaian Kinerja dan Kerangka Pendanaan						Kelompok Sasaran	Prakiraan Maju Rencana Tahun 2023		Perangkat Daerah Penanggung Jawab
										Target 2022	Pagu Indikatif	Lokasi	Sumber Dana	Prioritas			Target	Pagu Indikatif	
														Nasional	Daerah				
2	08	02	2.03	03	Pengembangan Komunikasi, Informasi dan Edukasi (KIE) Pemberdayaan Perempuan Kewenangan Kabupaten/Kota	Jumlah lembaga perlindungan perempuan dan anak yang diadvokasi dan dibina Jumlah rekomendasi tindak lanjut peningkatan perlindungan perempuan dan anak umlah peserta yang mengikuti pelatihan	210 Lembaga 100 Persen 100 Orang			210 Lembaga 100 Persen 100 Orang	89,068,540	Kab. Sidoarjo, Semua Kecamatan, Semua Kelurahan	[DANA UMUM] - PENDAPATAN ASLI DAERAH (PAD)		Meningkatkan partisipasi dan kesadaran masyarakat dalam mewujudkan tatanan kehidupan masyarakat yang aman, nyaman, demokratis, berbudaya dan agamis; dan		210 Lembaga 100 Persen 100 Orang	73,524,986	Dinas Pemberdayaan Perempuan, Perlindungan Anak dan Keluarga Berencana
2	**08**	**03**			**PROGRAM PERLINDUNGAN PEREMPUAN**						**1,886,023,699**							**1,963,820,367**	
2	**08**	**03**	2.01		**Pencegahan Kekerasan terhadap Perempuan Lingkup Daerah Kabupaten/Kota**						**216,120,029**							**166,358,950**	
2	08	03	2.01	01	Koordinasi dan Sinkronisasi Pelaksanaan Kebijakan, Program dan Kegiatan Pencegahan Kekerasan terhadap Perempuan Lingkup Daerah Kabupaten/Kota	Jumlah Rakor yang Dilaksanakan umlah lembaga perlindungan perempuan dan anak yang melaksanakan kebijakan program dan kegiatan pencegahan kekerasan terhadap perempuan	2 Kegiatan 210 Lembaga			2 Kegiatan 210 Lembaga	216,120,029	Kab. Sidoarjo, Semua Kecamatan, Semua Kelurahan	[DANA UMUM] - PENDAPATAN ASLI DAERAH (PAD) [DANA KHUSUS] - DAK Non Fisik-BOKKB-BOKB		Meningkatkan partisipasi dan kesadaran masyarakat dalam mewujudkan tatanan kehidupan masyarakat yang aman, nyaman, demokratis, berbudaya dan agamis; dan		2 Kegiatan 210 Lembaga	166,358,950	Dinas Pemberdayaan Perempuan, Perlindungan Anak dan Keluarga Berencana
2	**08**	**03**	2.02		**Penyediaan Layanan Rujukan Lanjutan bagi Perempuan Korban Kekerasan yang Memerlukan Koordinasi Kewenangan Kabupaten/Kota**						**1,669,903,670**							**1,797,461,417**	
2	08	03	2.02	01	Penyediaan Layanan Pengaduan Masyarakat bagi Perempuan Korban Kekerasan Kewenangan Kabupaten/Kota	Jumlah pengaduan kasus kekerasan terhadap perempuan dan anak yang dilaporkan	160 Kasus			160 Kasus	563,073,496	Kab. Sidoarjo, Semua Kecamatan, Semua Kelurahan	[DANA UMUM] - PENDAPATAN ASLI DAERAH (PAD) [DANA KHUSUS] - DAK Non Fisik - BOKKB - BOK		Meningkatkan partisipasi dan kesadaran masyarakat dalam mewujudkan tatanan kehidupan masyarakat yang aman, nyaman, demokratis, berbudaya dan agamis; dan		160 Kasus	883,128,615	Dinas Pemberdayaan Perempuan, Perlindungan Anak dan Keluarga Berencana

Penetapan Rencana Kerja Pemerintah Daerah (RKPD)
Kabupaten Sidoarjo
Tahun 2022

Kode					Urusan/ Bidang Urusan/ Program/ Kegiatan/ Sub Kegiatan	Indikator Program/ Kegiatan/ Sub Kegiatan	Target Akhir Periode RPJMD	Realisasi Capaian RKPD Tahun 2020	Prakiraan Capaian Target RKPD Tahun 2021	Capaian Kinerja dan Kerangka Pendanaan						Kelompok Sasaran	Prakiraan Maju Rencana Tahun 2023		Perangkat Daerah Penanggung Jawab
										Target 2022	Pagu Indikatif	Lokasi	Sumber Dana	Prioritas			Target	Pagu Indikatif	
														Nasional	Daerah				
2	08	03	2.02	02	Koordinasi dan Sinkronisasi Pelaksanaan Penyediaan Layanan Rujukan Lanjutan bagi Perempuan Korban Kekerasan Kewenangan Kabupaten/Kota	Jumlah pengaduan kasus kekerasan terhadap perempuan dan anak yang dilaporkan	160 Kasus			160 Kasus	1,106,830,174	Kab. Sidoarjo, Semua Kecamatan, Semua Kelurahan	[DANA UMUM] - PENDAPATAN ASLI DAERAH (PAD)		Meningkatkan partisipasi dan kesadaran masyarakat dalam mewujudkan tatanan kehidupan masyarakat yang aman, nyaman, demokratis, berbudaya dan agamis; dan		160 Kasus	914,332,802	Dinas Pemberdayaan Perempuan, Perlindungan Anak dan Keluarga Berencana
2	**08**	**06**			**PROGRAM PEMENUHAN HAK ANAK (PHA)**						**1,421,770,100**								**118,808,734**	
2	**08**	**06**	2.02		**Penguatan dan Pengembangan Lembaga Penyedia Layanan Peningkatan Kualitas Hidup Anak Kewenangan Kabupaten/Kota**						**1,421,770,100**								**118,808,734**	
2	08	06	2.02	02	Koordinasi dan Sinkronisasi Pelaksanaan Pendampingan Peningkatan Kualitas Hidup Anak Tingkat Daerah Kabupaten/Kota	Jumlah peserta lembaga pendampingan peningkatan kualitas hidup anak	100 Lembaga			100 Lembaga	1,421,770,100	Kab. Sidoarjo, Semua Kecamatan, Semua Kelurahan	[DANA UMUM] - PENDAPATAN ASLI DAERAH (PAD)		Meningkatkan partisipasi dan kesadaran masyarakat dalam mewujudkan tatanan kehidupan masyarakat yang aman, nyaman, demokratis, berbudaya dan agamis; dan		100 Lembaga	118,808,734	Dinas Pemberdayaan Perempuan, Perlindungan Anak dan Keluarga Berencana
2	**08**	**07**			**PROGRAM PERLINDUNGAN KHUSUS ANAK**						**459,031,600**								**0**	
2	**08**	**07**	2.02		**Penyediaan Layanan bagi Anak yang Memerlukan Perlindungan Khusus yang Memerlukan Koordinasi Tingkat Daerah Kabupaten/Kota**						**326,848,600**								**0**	
2	08	07	2.02	02	Koordinasi dan Sinkronisasi Pelaksanaan Pendampingan Anak yang Memerlukan Perlindungan Khusus Kewenangan Kabupaten/Kota						326,848,600		[DANA KHUSUS] - Dana Transfer Khusus - Dana Alokasi Khusus Non Fisik					0	Dinas Pemberdayaan Perempuan, Perlindungan Anak dan Keluarga Berencana

Penetapan Rencana Kerja Pemerintah Daerah (RKPD)
Kabupaten Sidoarjo
Tahun 2022

Kode					Urusan/ Bidang Urusan/ Program/ Kegiatan/ Sub Kegiatan	Indikator Program/ Kegiatan/ Sub Kegiatan	Target Akhir Periode RPJMD	Realisasi Capaian RKPD Tahun 2020	Prakiraan Capaian Target RKPD Tahun 2021	Capaian Kinerja dan Kerangka Pendanaan						Kelompok Sasaran	Prakiraan Maju Rencana Tahun 2023		Perangkat Daerah Penanggung Jawab
										Target 2022	Pagu Indikatif	Lokasi	Sumber Dana	Prioritas			Target	Pagu Indikatif	
														Nasional	Daerah				
2	**08**	**07**	2.03		**Penguatan dan Pengembangan Lembaga Penyedia Layanan bagi Anak yang Memerlukan Perlindungan Khusus Tingkat Daerah Kabupaten/Kota**						**132,183,000**							**0**	
2	08	07	2.03	02	Koordinasi dan Sinkronisasi Peningkatan Kapasitas Sumber Daya Lembaga Penyedia Layanan Anak yang Memerlukan Perlindungan Khusus Tingkat Daerah Kabupaten/Kota						132,183,000		[DANA KHUSUS] - DAK Non Fisik - BOKKB - BOK					0	Dinas Pemberdayaan Perempuan, Perlindungan Anak dan Keluarga Berencana
2	**14**				**URUSAN PEMERINTAHAN BIDANG PENGENDALIAN PENDUDUK DAN KELUARGA BERENCANA**						**27,755,009,229**							**16,838,807,148**	
2	**14**	**01**			**PROGRAM PENUNJANG URUSAN PEMERINTAHAN DAERAH KABUPATEN/KOTA**						**9,354,636,013**							**118,657,747**	
2	**14**	**01**	2.01		**Perencanaan, Penganggaran, dan Evaluasi Kinerja Perangkat Daerah**						**208,603,494**							**43,657,747**	
2	14	01	2.01	01	Penyusunan Dokumen Perencanaan Perangkat Daerah						88,809,300	Kab. Sidoarjo, Semua Kecamatan, Semua Kelurahan	[DANA UMUM] - PENDAPATAN ASLI DAERAH (PAD)		Meningkatkan aksesibilitas dan kualitas pelayanan pendidikan dan kesehatan;			0	Dinas Pemberdayaan Perempuan, Perlindungan Anak dan Keluarga Berencana
2	14	01	2.01	02	Koordinasi dan Penyusunan Dokumen RKA-SKPD	Jumlah dokumen RKA-SKPD yang disusun tepat waktu	100 Persen			100 Persen	5,203,976	Kab. Sidoarjo, Semua Kecamatan, Semua Kelurahan	[DANA UMUM] - PENDAPATAN ASLI DAERAH (PAD)				100 Persen	43,657,747	Dinas Pemberdayaan Perempuan, Perlindungan Anak dan Keluarga Berencana
2	14	01	2.01	04	Koordinasi dan Penyusunan DPA-SKPD						15,552,593	Semua Kabupaten/Kota, Semua Kecamatan, Semua Kelurahan	[DANA UMUM] - PENDAPATAN ASLI DAERAH (PAD)					0	Dinas Pemberdayaan Perempuan, Perlindungan Anak dan Keluarga Berencana
2	14	01	2.01	07	Evaluasi Kinerja Perangkat Daerah	Jumlah dokumen yang disusun	6 dokumen			6 dokumen	99,037,625	Semua Kabupaten/Kota, Semua Kecamatan, Semua Kelurahan	[DANA UMUM] - PENDAPATAN ASLI DAERAH (PAD)				6 dokumen	0	Dinas Pemberdayaan Perempuan, Perlindungan Anak dan Keluarga Berencana
2	**14**	**01**	2.02		**Administrasi Keuangan Perangkat Daerah**						**6,012,625,809**							**0**	

Penetapan Rencana Kerja Pemerintah Daerah (RKPD)
Kabupaten Sidoarjo
Tahun 2022

Kode					Urusan/ Bidang Urusan/ Program/ Kegiatan/ Sub Kegiatan	Indikator Program/ Kegiatan/ Sub Kegiatan	Target Akhir Periode RPJMD	Realisasi Capaian RKPD Tahun 2020	Prakiraan Capaian Target RKPD Tahun 2021	Capaian Kinerja dan Kerangka Pendanaan						Kelompok Sasaran	Prakiraan Maju Rencana Tahun 2023		Perangkat Daerah Penanggung Jawab
										Target 2022	Pagu Indikatif	Lokasi	Sumber Dana	Prioritas			Target	Pagu Indikatif	
														Nasional	Daerah				
2	14	01	2.02	01	Penyediaan Gaji dan Tunjangan ASN	Jumlah gaji dan tunjangan ASN yang disediakan	45 orang			45 orang	5,997,842,750	Semua Kabupaten/Kota, Semua Kecamatan, Semua Kelurahan	[DANA UMUM] - PENDAPATAN ASLI DAERAH (PAD)				45 orang	0	Dinas Pemberdayaan Perempuan, Perlindungan Anak dan Keluarga Berencana
2	14	01	2.02	05	Koordinasi dan Penyusunan Laporan Keuangan Akhir Tahun SKPD	Jumlah laporan keuangan yang disusun	6 laporan			6 laporan	5,354,125	Semua Kabupaten/Kota, Semua Kecamatan, Semua Kelurahan					6 laporan	0	Dinas Pemberdayaan Perempuan, Perlindungan Anak dan Keluarga Berencana
2	14	01	2.02	07	Koordinasi dan Penyusunan Laporan Keuangan Bulanan/Triwulanan/Semesteran SKPD	Jumlah laporan keuangan bulanan yang disusun	6 laporan			6 laporan	3,398,443	Semua Kabupaten/Kota, Semua Kecamatan, Semua Kelurahan	[DANA UMUM] - PENDAPATAN ASLI DAERAH (PAD)				6 laporan	0	Dinas Pemberdayaan Perempuan, Perlindungan Anak dan Keluarga Berencana
2	14	01	2.02	08	Penyusunan Pelaporan dan Analisis Prognosis Realisasi Anggaran	Jumlah laporan keuangan prognosis yang disusun	1 laporan			1 laporan	6,030,491	Semua Kabupaten/Kota, Semua Kecamatan, Semua Kelurahan	[DANA UMUM] - PENDAPATAN ASLI DAERAH (PAD)				1 laporan	0	Dinas Pemberdayaan Perempuan, Perlindungan Anak dan Keluarga Berencana
2	**14**	**01**	2.05		**Administrasi Kepegawaian Perangkat Daerah**						**136,423,045**							**0**	
2	14	01	2.05	02	Pengadaan Pakaian Dinas Beserta Atribut Kelengkapannya	Jumlah pakaian beserta atribut yang disediakan yang disusun	50 orang			50 orang	76,494,245	Semua Kabupaten/Kota, Semua Kecamatan, Semua Kelurahan	[DANA UMUM] - PENDAPATAN ASLI DAERAH (PAD)				50 orang	0	Dinas Pemberdayaan Perempuan, Perlindungan Anak dan Keluarga Berencana
2	14	01	2.05	09	Pendidikan dan Pelatihan Pegawai Berdasarkan Tugas dan Fungsi	Jumlah peserta yang di diklat	50 orang			50 orang	59,928,800	Semua Kabupaten/Kota, Semua Kecamatan, Semua Kelurahan	[DANA UMUM] - PENDAPATAN ASLI DAERAH (PAD)				50 orang	0	Dinas Pemberdayaan Perempuan, Perlindungan Anak dan Keluarga Berencana
2	**14**	**01**	2.06		**Administrasi Umum Perangkat Daerah**						**677,895,392**							**0**	
2	14	01	2.06	01	Penyediaan Komponen Instalasi Listrik/Penerangan Bangunan Kantor	Jumlah komponen listrik yang di sediakan	10 macam			10 macam	3,085,517	Semua Kabupaten/Kota, Semua Kecamatan, Semua Kelurahan	[DANA UMUM] - PENDAPATAN ASLI DAERAH (PAD)				10 macam	0	Dinas Pemberdayaan Perempuan, Perlindungan Anak dan Keluarga Berencana
2	14	01	2.06	03	Penyediaan Peralatan Rumah Tangga	Jumlah peralatan rumah tangga yang di sediakan	5 macam			5 macam	1,464,610	Semua Kabupaten/Kota, Semua Kecamatan, Semua Kelurahan	[DANA UMUM] - PENDAPATAN ASLI DAERAH (PAD)				5 macam	0	Dinas Pemberdayaan Perempuan, Perlindungan Anak dan Keluarga Berencana

Penetapan Rencana Kerja Pemerintah Daerah (RKPD)
Kabupaten Sidoarjo
Tahun 2022

Kode					Urusan/ Bidang Urusan/ Program/ Kegiatan/ Sub Kegiatan	Indikator Program/ Kegiatan/ Sub Kegiatan	Target Akhir Periode RPJMD	Realisasi Capaian RKPD Tahun 2020	Prakiraan Capaian Target RKPD Tahun 2021	Capaian Kinerja dan Kerangka Pendanaan						Kelompok Sasaran	Prakiraan Maju Rencana Tahun 2023		Perangkat Daerah Penanggung Jawab
										Target 2022	Pagu Indikatif	Lokasi	Sumber Dana	Prioritas			Target	Pagu Indikatif	
														Nasional	Daerah				
2	14	01	2.06	04	Penyediaan Bahan Logistik Kantor	Jumlah BBM yang di sediakan	25000 liter			25000 liter	275,000,000	Semua Kabupaten/Kota, Semua Kecamatan, Semua Kelurahan	[DANA UMUM] - PENDAPATAN ASLI DAERAH (PAD)				25000 liter	0	Dinas Pemberdayaan Perempuan, Perlindungan Anak dan Keluarga Berencana
2	14	01	2.06	05	Penyediaan Barang Cetakan dan Penggandaan	Jumlah cetakan dan penggandaan yang di sediakan	15 macam			15 macam	20,705,265	Semua Kabupaten/Kota, Semua Kecamatan, Semua Kelurahan	[DANA UMUM] - PENDAPATAN ASLI DAERAH (PAD)				15 macam	0	Dinas Pemberdayaan Perempuan, Perlindungan Anak dan Keluarga Berencana
2	14	01	2.06	06	Penyediaan Bahan Bacaan dan Peraturan Perundang-undangan	Jumlah bacaan dan perUUan yang di sediakan	5 macam			5 macam	2,640,000	Semua Kabupaten/Kota, Semua Kecamatan, Semua Kelurahan	[DANA UMUM] - PENDAPATAN ASLI DAERAH (PAD)				5 macam	0	Dinas Pemberdayaan Perempuan, Perlindungan Anak dan Keluarga Berencana
2	14	01	2.06	08	Fasilitasi Kunjungan Tamu	Jumlah kunjungan yang di fasilitasi	350 orang			350 orang	15,000,000	Semua Kabupaten/Kota, Semua Kecamatan, Semua Kelurahan	[DANA UMUM] - PENDAPATAN ASLI DAERAH (PAD)				350 orang	0	Dinas Pemberdayaan Perempuan, Perlindungan Anak dan Keluarga Berencana
2	14	01	2.06	09	Penyelenggaraan Rapat Koordinasi dan Konsultasi SKPD	Jumlah RAKOR dan KOnsultasi SKPD	1 tahun			1 tahun	360,000,000	Semua Kabupaten/Kota, Semua Kecamatan, Semua Kelurahan	[DANA UMUM] - PENDAPATAN ASLI DAERAH (PAD)				1 tahun	0	Dinas Pemberdayaan Perempuan, Perlindungan Anak dan Keluarga Berencana
2	**14**	**01**	2.07		**Pengadaan Barang Milik Daerah Penunjang Urusan Pemerintah Daerah**						**355,467,789**							**0**	
2	14	01	2.07	11	Pengadaan Sarana dan Prasarana Pendukung Gedung Kantor atau Bangunan Lainnya	Jumlah sarana dan prasarana pendukung gedung kantor atau bangunan lainnya	1 tahun			1 tahun	355,467,789	Semua Kabupaten/Kota, Semua Kecamatan, Semua Kelurahan	[DANA UMUM] - PENDAPATAN ASLI DAERAH (PAD)				1 tahun	0	Dinas Pemberdayaan Perempuan, Perlindungan Anak dan Keluarga Berencana
2	**14**	**01**	2.08		**Penyediaan Jasa Penunjang Urusan Pemerintahan Daerah**						**1,477,062,049**							**0**	
2	14	01	2.08	01	Penyediaan Jasa Surat Menyurat	Jumlah jasa surat menyurat yang disediakan	1 tahun			1 tahun	500,000	Semua Kabupaten/Kota, Semua Kecamatan, Semua Kelurahan	[DANA UMUM] - PENDAPATAN ASLI DAERAH (PAD)				1 tahun	0	Dinas Pemberdayaan Perempuan, Perlindungan Anak dan Keluarga Berencana
2	14	01	2.08	02	Penyediaan Jasa Komunikasi, Sumber Daya Air dan Listrik	Jumlah jasa komunikasi, sumber daya air dan listrik yang difasilitasi	1 tahun			1 tahun	285,200,000	Semua Kabupaten/Kota, Semua Kecamatan, Semua Kelurahan	[DANA UMUM] - PENDAPATAN ASLI DAERAH (PAD)				1 tahun	0	Dinas Pemberdayaan Perempuan, Perlindungan Anak dan Keluarga Berencana

Penetapan Rencana Kerja Pemerintah Daerah (RKPD)
Kabupaten Sidoarjo
Tahun 2022

Kode					Urusan/ Bidang Urusan/ Program/ Kegiatan/ Sub Kegiatan	Indikator Program/ Kegiatan/ Sub Kegiatan	Target Akhir Periode RPJMD	Realisasi Capaian RKPD Tahun 2020	Prakiraan Capaian Target RKPD Tahun 2021	Capaian Kinerja dan Kerangka Pendanaan						Kelompok Sasaran	Prakiraan Maju Rencana Tahun 2023		Perangkat Daerah Penanggung Jawab
										Target 2022	Pagu Indikatif	Lokasi	Sumber Dana	Prioritas			Target	Pagu Indikatif	
														Nasional	Daerah				
2	14	01	2.08	03	Penyediaan Jasa Peralatan dan Perlengkapan Kantor	Jumlah penyediaan jasa peralatan dan perlengkapan kantor yang difasilitasi	1 tahun			1 tahun	69,630,000	Semua Kabupaten/Kota, Semua Kecamatan, Semua Kelurahan	[DANA UMUM] - PENDAPATAN ASLI DAERAH (PAD)				1 tahun	0	Dinas Pemberdayaan Perempuan, Perlindungan Anak dan Keluarga Berencana
2	14	01	2.08	04	Penyediaan Jasa Pelayanan Umum Kantor	Jumlah penyediaan jasa umum kantor yang difasilitasi	1 tahun			1 tahun	1,121,732,049	Semua Kabupaten/Kota, Semua Kecamatan, Semua Kelurahan	[DANA UMUM] - PENDAPATAN ASLI DAERAH (PAD)				1 tahun	0	Dinas Pemberdayaan Perempuan, Perlindungan Anak dan Keluarga Berencana
2	**14**	**01**	2.09		**Pemeliharaan Barang Milik Daerah Penunjang Urusan Pemerintahan Daerah**						**486,558,435**							**75,000,000**	
2	14	01	2.09	01	Penyediaan Jasa Pemeliharaan, Biaya Pemeliharaan dan Pajak Kendaraan Perorangan Dinas atau Kendaraan Dinas Jabatan	Jumlah penyediaan jasa pemeliharaan dan pajak kendaraan dinas yang diisediakan	1 tahun			1 tahun	97,210,000	Semua Kabupaten/Kota, Semua Kecamatan, Semua Kelurahan	[DANA UMUM] - PENDAPATAN ASLI DAERAH (PAD)				1 tahun	0	Dinas Pemberdayaan Perempuan, Perlindungan Anak dan Keluarga Berencana
2	14	01	2.09	02	Penyediaan Jasa Pemeliharaan, Biaya Pemeliharaan, Pajak, dan Perizinan Kendaraan Dinas Operasional atau Lapangan	Jumlah penyediaan jasa pemeliharaan dan pajak kendaraan dinas operasional yang diisediakan	1 tahun			1 tahun	75,000,000	Semua Kabupaten/Kota, Semua Kecamatan, Semua Kelurahan	[DANA UMUM] - PENDAPATAN ASLI DAERAH (PAD)				1 tahun	0	Dinas Pemberdayaan Perempuan, Perlindungan Anak dan Keluarga Berencana
2	14	01	2.09	05	Pemeliharaan Mebel	Jumlah pemeliharaan mebel yang disediakan	5 macam			5 macam	9,000,000	Semua Kabupaten/Kota, Semua Kecamatan, Semua Kelurahan	[DANA UMUM] - PENDAPATAN ASLI DAERAH (PAD)				5 macam	0	Dinas Pemberdayaan Perempuan, Perlindungan Anak dan Keluarga Berencana
2	14	01	2.09	06	Pemeliharaan Peralatan dan Mesin Lainnya	Jumlah aset tetap lainnya yang dipelihara	100 Persen			100 Persen	31,000,000	Kab. Sidoarjo, Semua Kecamatan, Semua Kelurahan	[DANA UMUM] - PENDAPATAN ASLI DAERAH (PAD)				100 Persen	45,000,000	Dinas Pemberdayaan Perempuan, Perlindungan Anak dan Keluarga Berencana
2	14	01	2.09	09	Pemeliharaan/Rehabilitasi Gedung Kantor dan Bangunan Lainnya	Jumlah pemeliharaan gedung kantor dan bangunan lainnya yang disediakan	1 tahun			1 tahun	60,000,000	Semua Kabupaten/Kota, Semua Kecamatan, Semua Kelurahan	[DANA UMUM] - PENDAPATAN ASLI DAERAH (PAD)				1 tahun	0	Dinas Pemberdayaan Perempuan, Perlindungan Anak dan Keluarga Berencana
2	14	01	2.09	11	Pemeliharaan/Rehabilitasi Sarana dan Prasarana Pendukung Gedung Kantor atau Bangunan Lainnya	Jumlah Sarana dan Prasarana Pendukung Gedung Kantor atau Bangunan Lainnya yang dipelihara/rehabilitasi	100 Persen			100 Persen	214,348,435	Kab. Sidoarjo, Semua Kecamatan, Semua Kelurahan	[DANA UMUM] - PENDAPATAN ASLI DAERAH (PAD)				100 Persen	30,000,000	Dinas Pemberdayaan Perempuan, Perlindungan Anak dan Keluarga Berencana
2	**14**	**02**			**PROGRAM PENGENDALIAN PENDUDUK**						**1,475,945,321**							**1,520,000,000**	

Penetapan Rencana Kerja Pemerintah Daerah (RKPD)
Kabupaten Sidoarjo
Tahun 2022

Kode					Urusan/ Bidang Urusan/ Program/ Kegiatan/ Sub Kegiatan	Indikator Program/ Kegiatan/ Sub Kegiatan	Target Akhir Periode RPJMD	Realisasi Capaian RKPD Tahun 2020	Prakiraan Capaian Target RKPD Tahun 2021	Capaian Kinerja dan Kerangka Pendanaan						Kelompok Sasaran	Prakiraan Maju Rencana Tahun 2023		Perangkat Daerah Penanggung Jawab
										Target 2022	Pagu Indikatif	Lokasi	Sumber Dana	Prioritas			Target	Pagu Indikatif	
														Nasional	Daerah				
2	**14**	**02**	2.01		**Pemaduan dan Sinkronisasi Kebijakan Pemerintah Daerah Provinsi dengan Pemerintah Daerah Kabupaten/Kota dalam rangka Pengendalian Kuantitas Penduduk**	1. Jumlah Lembaga Siaga Kependudukan yang difasilitasi 2. Jumlah Lembaga / Pemangku Kepentingan yang difasilitasi 3. Jumlah peserta sarasehan yang difasilitasi 4. Peserta rapat yang difasilitasi,	%		%	80 %	**164,398,702**						80 %	**270,000,000**	
2	14	02	2.01	02	Penyusunan dan Pemanfaatan Grand Design Pembangunan Kependudukan (GDPK) Tingkat Kabupaten/Kota	Jumlah dokumen yang disusun dan ditindaklanjuti	1 Dokumen			1 Dokumen	47,588,200	Semua Kabupaten/Kota, Semua Kecamatan, Semua Kelurahan	[DANA UMUM] - PENDAPATAN ASLI DAERAH (PAD)	Meningkatkan Sumber Daya Manusia Yang Berkualitas Dan Berdaya Saing			1 Dokumen	100,000,000	Dinas Pemberdayaan Perempuan, Perlindungan Anak dan Keluarga Berencana
2	14	02	2.01	09	Advokasi, Sosialisasi dan Fasilitasi Pelaksanaan Pendidikan Kependudukan Jalur Formal di Satuan Pendidikan Jenjang SD/MI dan SLTP/MTS, Jalur Nonformal dan Informal	Jumlah lembaga siaga kependudukan yang dikembangkan	48 Sekolah			48 Sekolah	57,068,800	Semua Kabupaten/Kota, Semua Kecamatan, Semua Kelurahan	[DANA UMUM] - PENDAPATAN ASLI DAERAH (PAD)	Meningkatkan Sumber Daya Manusia Yang Berkualitas Dan Berdaya Saing			48 Sekolah	100,000,000	Dinas Pemberdayaan Perempuan, Perlindungan Anak dan Keluarga Berencana
2	14	02	2.01	15	Pelaksanaan Rapat Pengendalian Program KKBPK	Jumlah peserta rapat yang difasilitasi	150 Orang			150 Orang	59,741,702	Semua Kabupaten/Kota, Semua Kecamatan, Semua Kelurahan	[DANA UMUM] - PENDAPATAN ASLI DAERAH (PAD)	Meningkatkan Sumber Daya Manusia Yang Berkualitas Dan Berdaya Saing			150 Orang	70,000,000	Dinas Pemberdayaan Perempuan, Perlindungan Anak dan Keluarga Berencana
2	**14**	**02**	2.02		**Pemetaan Perkiraan Pengendalian Penduduk Cakupan Daerah Kabupaten/Kota**						**1,311,546,619**							**1,250,000,000**	
2	14	02	2.02	01	Perumusan Parameter Kependudukan	Jumlah parameter kependudukan yang disusun	3 Dokumen			3 Dokumen	106,182,925	Semua Kabupaten/Kota, Semua Kecamatan, Semua Kelurahan	[DANA UMUM] - PENDAPATAN ASLI DAERAH (PAD)				3 Dokumen	150,000,000	Dinas Pemberdayaan Perempuan, Perlindungan Anak dan Keluarga Berencana
2	14	02	2.02	03	Penyusunan Profil Kependudukan, Keluarga Berencana dan Pembangunan Keluarga	Jumlah dokumen profil kependudukan yang disusun pada tahun N	1 Dokumen			1 Dokumen	106,346,356	Semua Kabupaten/Kota, Semua Kecamatan, Semua Kelurahan	[DANA UMUM] - PENDAPATAN ASLI DAERAH (PAD)				1 Dokumen	150,000,000	Dinas Pemberdayaan Perempuan, Perlindungan Anak dan Keluarga Berencana
2	14	02	2.02	04	Pemetaan Kependudukan	Jumlah desa/kelurahan yang memiliki profil kependudukan	353 Desa			353 Desa	120,396,484	Semua Kabupaten/Kota, Semua Kecamatan, Semua Kelurahan	[DANA UMUM] - PENDAPATAN ASLI DAERAH (PAD)				353 Desa	150,000,000	Dinas Pemberdayaan Perempuan, Perlindungan Anak dan Keluarga Berencana

Penetapan Rencana Kerja Pemerintah Daerah (RKPD)
Kabupaten Sidoarjo
Tahun 2022

Kode					Urusan/ Bidang Urusan/ Program/ Kegiatan/ Sub Kegiatan	Indikator Program/ Kegiatan/ Sub Kegiatan	Target Akhir Periode RPJMD	Realisasi Capaian RKPD Tahun 2020	Prakiraan Capaian Target RKPD Tahun 2021	Capaian Kinerja dan Kerangka Pendanaan						Kelompok Sasaran	Prakiraan Maju Rencana Tahun 2023		Perangkat Daerah Penanggung Jawab
										Target 2022	Pagu Indikatif	Lokasi	Sumber Dana	Prioritas			Target	Pagu Indikatif	
														Nasional	Daerah				
2	14	02	2.02	05	Penyusunan Kajian Dampak Kependudukan	Jumlah kajian yang disusun berdasarkan isu-isu strategis kependudukan	3 Dokumen			3 Dokumen	313,786,875	Semua Kabupaten/Kota, Semua Kecamatan, Semua Kelurahan	[DANA UMUM] - PENDAPATAN ASLI DAERAH (PAD)				3 Dokumen	350,000,000	Dinas Pemberdayaan Perempuan, Perlindungan Anak dan Keluarga Berencana
2	14	02	2.02	08	Membentuk Rumah Data Kependudukan di Kampung KB Untuk Memperkuat Integrasi Program KKBPK di Sektor Lain	Jumlah rumah data kependudukan percontohan yang dibentuk	42 Rumah data			42 Rumah data	269,993,386	Semua Kabupaten/Kota, Semua Kecamatan, Semua Kelurahan	[DANA UMUM] - PENDAPATAN ASLI DAERAH (PAD)				42 Rumah data	100,000,000	Dinas Pemberdayaan Perempuan, Perlindungan Anak dan Keluarga Berencana
2	14	02	2.02	09	Pembinaan dan Pengawasan Penyelenggaraan Sistem Informasi Keluarga	Jumlah petugas dan kader yang dibina Jumlah petugas Pokja rumah data kependudukan	353 Orang 210 Orang			353 Orang 210 Orang	128,174,178	Semua Kabupaten/Kota, Semua Kecamatan, Semua Kelurahan	[DANA UMUM] - PENDAPATAN ASLI DAERAH (PAD)				353 Orang 210 Orang	200,000,000	Dinas Pemberdayaan Perempuan, Perlindungan Anak dan Keluarga Berencana
2	14	02	2.02	10	Pemanfaatan Data Hasil Pemutakhiran Data Keluarga	Jumlah kepala keluarga yang diupdate	353 Orang			353 Orang	266,666,415	Semua Kabupaten/Kota, Semua Kecamatan, Semua Kelurahan	[DANA UMUM] - PENDAPATAN ASLI DAERAH (PAD)				353 Orang	150,000,000	Dinas Pemberdayaan Perempuan, Perlindungan Anak dan Keluarga Berencana
2	**14**	**03**			**PROGRAM PEMBINAAN KELUARGA BERENCANA (KB)**						**15,841,554,605**							**15,139,799,401**	
2	**14**	**03**	2.01		**Pelaksanaan Advokasi, Komunikasi, Informasi dan Edukasi (KIE) Pengendalian Penduduk dan KB sesuai Kearifan Budaya Lokal**						**280,102,600**							**81,727,912**	
2	14	03	2.01	01	Advokasi Program KKBPK kepada Stakeholders dan Mitra Kerja	Jumlah stakeholder dan mitra kerja yang diadvokasi	100 Orang			100 Orang	50,229,470	Kab. Sidoarjo, Semua Kecamatan, Semua Kelurahan	[DANA UMUM] - PENDAPATAN ASLI DAERAH (PAD)		Meningkatkan aksesibilitas dan kualitas pelayanan pendidikan dan kesehatan;		100 Orang	17,566,250	Dinas Pemberdayaan Perempuan, Perlindungan Anak dan Keluarga Berencana
2	14	03	2.01	02	Komunikasi, Informasi dan Edukasi (KIE) Program KKBPK sesuai Kearifan Budaya Lokal	Jumlah peserta yang mendapat KIE	300 orang			300 orang	100,477,962	Semua Kabupaten/Kota, Semua Kecamatan, Semua Kelurahan	[DANA UMUM] - PENDAPATAN ASLI DAERAH (PAD)				300 orang	0	Dinas Pemberdayaan Perempuan, Perlindungan Anak dan Keluarga Berencana
2	14	03	2.01	03	Penyediaan dan Distribusi Sarana KIE Program KKBPK	Jumlah sarana KIE yang tersedia dan didistribusikan	100 Buah			100 Buah	89,045,168	Kab. Sidoarjo, Semua Kecamatan, Semua Kelurahan			Meningkatkan aksesibilitas dan kualitas pelayanan pendidikan dan kesehatan;		100 Buah	26,286,662	Dinas Pemberdayaan Perempuan, Perlindungan Anak dan Keluarga Berencana

Penetapan Rencana Kerja Pemerintah Daerah (RKPD)
Kabupaten Sidoarjo
Tahun 2022

Kode					Urusan/ Bidang Urusan/ Program/ Kegiatan/ Sub Kegiatan	Indikator Program/ Kegiatan/ Sub Kegiatan	Target Akhir Periode RPJMD	Realisasi Capaian RKPD Tahun 2020	Prakiraan Capaian Target RKPD Tahun 2021	Capaian Kinerja dan Kerangka Pendanaan						Kelompok Sasaran	Prakiraan Maju Rencana Tahun 2023		Perangkat Daerah Penanggung Jawab
										Target 2022	Pagu Indikatif	Lokasi	Sumber Dana	Prioritas			Target	Pagu Indikatif	
														Nasional	Daerah				
2	14	03	2.01	05	Penggunaan Media Massa Cetak, Elektronik dan Media Lainnya sesuai Kearifan Budaya Lokal Dalam Pencitraan Program KKBPK	Jumlah Peserta yang Hadir	200 Orang			200 Orang	40,350,000	Kab. Sidoarjo, Semua Kecamatan, Semua Kelurahan	[DANA UMUM] - PENDAPATAN ASLI DAERAH (PAD)		Meningkatkan aksesibilitas dan kualitas pelayanan pendidikan dan kesehatan;		200 Orang	37,875,000	Dinas Pemberdayaan Perempuan, Perlindungan Anak dan Keluarga Berencana
2	**14**	**03**	2.02		**Pendayagunaan Tenaga Penyuluh KB/Petugas Lapangan KB (PKB/PLKB)**						**8,438,800,000**							**9,297,750,000**	
2	14	03	2.02	02	Penyediaan Sarana Pendukung Operasional PKB/PLKB	Jumlah Aplikasi pelaporan yang di susun	1 aplikasi			1 aplikasi	100,000,000	Semua Kabupaten/Kota, Semua Kecamatan, Semua Kelurahan	[DANA UMUM] - PENDAPATAN ASLI DAERAH (PAD)				1 aplikasi	0	Dinas Pemberdayaan Perempuan, Perlindungan Anak dan Keluarga Berencana
2	14	03	2.02	04	Penggerakan Kader Institusi Masyarakat Pedesaan (IMP)	Jumlah PPKBD yang dibina	349 Orang			349 Orang	8,338,800,000	Kab. Sidoarjo, Semua Kecamatan, Semua Kelurahan	[DANA UMUM] - PENDAPATAN ASLI DAERAH (PAD)		Meningkatkan aksesibilitas dan kualitas pelayanan pendidikan dan kesehatan;		349 Orang	9,297,750,000	Dinas Pemberdayaan Perempuan, Perlindungan Anak dan Keluarga Berencana
2	**14**	**03**	2.03		**Pengendalian dan Pendistribusian Kebutuhan Alat dan Obat Kontrasepsi serta Pelaksanaan Pelayanan KB di Daerah Kabupaten/Kota**						**7,122,652,005**							**5,760,321,489**	
2	14	03	2.03	02	Peningkatan Kompetensi Pengelola dan Petugas Logistik Alat dan Obat Kontrasepsi serta Sarana Penunjang Pelayanan KB	jumlah peserta kegiatan	80 Orang			80 Orang	721,830,100	Kab. Sidoarjo, Semua Kecamatan, Semua Kelurahan	[DANA UMUM] - PENDAPATAN ASLI DAERAH (PAD)		Meningkatkan aksesibilitas dan kualitas pelayanan pendidikan dan kesehatan;		80 Orang	0	Dinas Pemberdayaan Perempuan, Perlindungan Anak dan Keluarga Berencana
2	14	03	2.03	04	Penyediaan Dukungan Ayoman Komplikasi Berat dan Kegagalan Penggunaan MKJP	Jumlah Dana ayoman yang difasilitasi	1 paket			1 paket	50,000,000	Semua Kabupaten/Kota, Semua Kecamatan, Semua Kelurahan	[DANA UMUM] - PENDAPATAN ASLI DAERAH (PAD)				1 paket	0	Dinas Pemberdayaan Perempuan, Perlindungan Anak dan Keluarga Berencana
2	14	03	2.03	08	Pembinaan Pelayanan Keluarga Berencana dan Kesehatan Reproduksi di Fasilitas Kesehatan termasuk Jaringan dan Jejaringnya	Persentase Pencapaian Peserta KB Aktif	100 Persen			100 Persen	6,319,810,905	Kab. Sidoarjo, Semua Kecamatan, Semua Kelurahan	[DANA KHUSUS] - DAK Non Fisik - BOKKB - BOK		Meningkatkan aksesibilitas dan kualitas pelayanan pendidikan dan kesehatan;		100 Persen	5,726,028,000	Dinas Pemberdayaan Perempuan, Perlindungan Anak dan Keluarga Berencana

Penetapan Rencana Kerja Pemerintah Daerah (RKPD)
Kabupaten Sidoarjo
Tahun 2022

Kode					Urusan/ Bidang Urusan/ Program/ Kegiatan/ Sub Kegiatan	Indikator Program/ Kegiatan/ Sub Kegiatan	Target Akhir Periode RPJMD	Realisasi Capaian RKPD Tahun 2020	Prakiraan Capaian Target RKPD Tahun 2021	Capaian Kinerja dan Kerangka Pendanaan						Kelompok Sasaran	Prakiraan Maju Rencana Tahun 2023		Perangkat Daerah Penanggung Jawab
										Target 2022	Pagu Indikatif	Lokasi	Sumber Dana	Prioritas			Target	Pagu Indikatif	
														Nasional	Daerah				
2	14	03	2.03	09	Promosi dan Konseling Kesehatan Reproduksi, serta Hak-Hak Reproduksi di Fasilitas Kesehatan dan Kelompok Kegiatan	Jumlah peserta kegiatan	300 Orang			300 Orang	31,011,000	Kab. Sidoarjo, Semua Kecamatan, Semua Kelurahan	[DANA UMUM] - PENDAPATAN ASLI DAERAH (PAD)		Meningkatkan aksesibilitas dan kualitas pelayanan pendidikan dan kesehatan;		300 Orang	34,293,489	Dinas Pemberdayaan Perempuan, Perlindungan Anak dan Keluarga Berencana
2	**14**	**04**			**PROGRAM PEMBERDAYAAN DAN PENINGKATAN KELUARGA SEJAHTERA (KS)**						**1,082,873,290**							**60,350,000**	
2	**14**	**04**	2.01		**Pelaksanaan Pembangunan Keluarga melalui Pembinaan Ketahanan dan Kesejahteraan Keluarga**						**991,998,790**							**0**	
2	14	04	2.01	03	Orientasi dan Pelatihan Teknis Pengelola Ketahanan dan Kesejahteraan Keluarga (BKB, BKR, BKL, PPPKS, PIK-R dan Pemberdayaan Ekonomi Keluarga/UPPKS)	Jumlah pengelola ketahanan dan kesejahteraan keluarga yang dilatih	500 orang			500 orang	991,998,790	Semua Kabupaten/Kota, Semua Kecamatan, Semua Kelurahan	[DANA UMUM] - PENDAPATAN ASLI DAERAH (PAD)				500 orang	0	Dinas Pemberdayaan Perempuan, Perlindungan Anak dan Keluarga Berencana
2	**14**	**04**	2.02		**Pelaksanaan dan Peningkatan Peran Serta Organisasi Kemasyarakatan Tingkat Daerah Kabupaten/ Kota dalam Pembangunan Keluarga Melalui Pembinaan Ketahanan dan Kesejahteraan Keluarga**						**90,874,500**							**60,350,000**	
2	14	04	2.02	02	Pendayagunaan Mitra Kerja dan Organisasi Kemasyarakatan dalam Penggerakan Operasional Pembinaan Program Ketahanan dan Kesejahteraan Keluarga (BKB, BKR, BKL, PPPKS, PIK-R dan Pemberdayaan Ekonomi Keluarga/UPPKS)	Jumlah peserta bina keluarga yang dibina	500 orang			500 orang	90,874,500	Semua Kabupaten/Kota, Semua Kecamatan, Semua Kelurahan	[DANA UMUM] - PENDAPATAN ASLI DAERAH (PAD)				500 orang	60,350,000	Dinas Pemberdayaan Perempuan, Perlindungan Anak dan Keluarga Berencana
2					**URUSAN PEMERINTAHAN WAJIB YANG TIDAK BERKAITAN DENGAN PELAYANAN DASAR**														
2	**09**				**URUSAN PEMERINTAHAN BIDANG PANGAN**						**51,216,043,381**							**233,128,550**	

Penetapan Rencana Kerja Pemerintah Daerah (RKPD)
Kabupaten Sidoarjo
Tahun 2022

Kode					Urusan/ Bidang Urusan/ Program/ Kegiatan/ Sub Kegiatan	Indikator Program/ Kegiatan/ Sub Kegiatan	Target Akhir Periode RPJMD	Realisasi Capaian RKPD Tahun 2020	Prakiraan Capaian Target RKPD Tahun 2021	Capaian Kinerja dan Kerangka Pendanaan						Kelompok Sasaran	Prakiraan Maju Rencana Tahun 2023		Perangkat Daerah Penanggung Jawab
										Target 2022	Pagu Indikatif	Lokasi	Sumber Dana	Prioritas			Target	Pagu Indikatif	
														Nasional	Daerah				
2	**09**	**01**			**PROGRAM PENUNJANG URUSAN PEMERINTAHAN DAERAH KABUPATEN/KOTA**						**45,315,725,546**							**233,128,550**	
2	**09**	**01**	2.01		**Perencanaan, Penganggaran, dan Evaluasi Kinerja Perangkat Daerah**						**792,418,975**							**233,128,550**	
2	09	01	2.01	01	Penyusunan Dokumen Perencanaan Perangkat Daerah	Jumlah dokumen perencanaan PD yang disusun	12 dokumen			12 dokumen	481,555,900	Kab. Sidoarjo, Sidoarjo, Lemahputro	[DANA UMUM] - PENDAPATAN ASLI DAERAH (PAD)				12 dokumen	0	Dinas Pangan dan Pertanian
2	09	01	2.01	04	Koordinasi dan Penyusunan DPA-SKPD	Jumlah dokumen DPA-SKPD yang disusun tepat waktu	4 dokumen			4 dokumen	65,044,950	Kab. Sidoarjo, Sidoarjo, Lemahputro					4 dokumen	0	Dinas Pangan dan Pertanian
2	09	01	2.01	06	Koordinasi dan Penyusunan Laporan Capaian Kinerja dan Ikhtisar Realisasi Kinerja SKPD	Jumlah dokumen laporan kinerja PD yang disusun tepat waktu	9 laporan			9 laporan	118,146,250	Kab. Sidoarjo, Sidoarjo, Lemahputro	[DANA UMUM] - PENDAPATAN ASLI DAERAH (PAD)				9 laporan	96,219,275	Dinas Pangan dan Pertanian
2	09	01	2.01	07	Evaluasi Kinerja Perangkat Daerah	Jumlah dokumen monev PD yang tersusun	2 dokumen			2 dokumen	127,671,875	Kab. Sidoarjo, Sidoarjo, Lemahputro	[DANA UMUM] - PENDAPATAN ASLI DAERAH (PAD)				2 dokumen	136,909,275	Dinas Pangan dan Pertanian
2	**09**	**01**	2.02		**Administrasi Keuangan Perangkat Daerah**						**34,624,513,896**							**0**	
2	09	01	2.02	01	Penyediaan Gaji dan Tunjangan ASN	Jumlah ASN yang mendapatkan gaji dan tunjangan	1 orang			1 orang	34,624,513,896	Kab. Sidoarjo, Sidoarjo, Lemahputro	[DANA UMUM] - PENDAPATAN ASLI DAERAH (PAD)				1 orang	0	Dinas Pangan dan Pertanian
2	**09**	**01**	2.06		**Administrasi Umum Perangkat Daerah**						**2,101,176,464**							**0**	
2	09	01	2.06	01	Penyediaan Komponen Instalasi Listrik/Penerangan Bangunan Kantor	Jumlah komponen listrik /penerangan yang tersedia	100 unit			100 unit	105,825,590	Kab. Sidoarjo, Sidoarjo, Lemahputro					100 unit	0	Dinas Pangan dan Pertanian
2	09	01	2.06	02	Penyediaan Peralatan dan Perlengkapan Kantor	Jumlah peralatan dan perlengkapan kantor yang tersedia	80 unit			80 unit	147,089,500	Kab. Sidoarjo, Sidoarjo, Lemahputro	[DANA UMUM] - PENDAPATAN ASLI DAERAH (PAD)				80 unit	0	Dinas Pangan dan Pertanian
2	09	01	2.06	04	Penyediaan Bahan Logistik Kantor	Jumlah BBM yang disediakan Jumlah logistik rumah tangga yang tersedia	1 tahun 1 tahun			1 tahun 1 tahun	825,000,000	Kab. Sidoarjo, Sidoarjo, Lemahputro	[DANA UMUM] - PENDAPATAN ASLI DAERAH (PAD)				1 tahun 1 tahun	0	Dinas Pangan dan Pertanian
2	09	01	2.06	05	Penyediaan Barang Cetakan dan Penggandaan	Jumlah cetak dan penggandaan yang tersedia	1 tahun			1 tahun	156,255,800	Kab. Sidoarjo, Sidoarjo, Lemahputro	[DANA UMUM] - PENDAPATAN ASLI DAERAH (PAD)				1 tahun	0	Dinas Pangan dan Pertanian
2	09	01	2.06	07	Penyediaan Bahan/Material	Jumlah bahan/material yang tersedia	1 tahun			1 tahun	72,917,364	Kab. Sidoarjo, Sidoarjo, Lemahputro	[DANA UMUM] - PENDAPATAN ASLI DAERAH (PAD)				1 tahun	0	Dinas Pangan dan Pertanian
2	09	01	2.06	08	Fasilitasi Kunjungan Tamu	Jumlah jamuan rapat/tamu yang disediakan Jumlah kunjungan tamu yang difasilitasi	1 tahun 1 tahun			1 tahun 1 tahun	286,720,450	Kab. Sidoarjo, Sidoarjo, Lemahputro	[DANA UMUM] - PENDAPATAN ASLI DAERAH (PAD)				1 tahun 1 tahun	0	Dinas Pangan dan Pertanian

Penetapan Rencana Kerja Pemerintah Daerah (RKPD)
Kabupaten Sidoarjo
Tahun 2022

Kode					Urusan/ Bidang Urusan/ Program/ Kegiatan/ Sub Kegiatan	Indikator Program/ Kegiatan/ Sub Kegiatan	Target Akhir Periode RPJMD	Realisasi Capaian RKPD Tahun 2020	Prakiraan Capaian Target RKPD Tahun 2021	Capaian Kinerja dan Kerangka Pendanaan						Kelompok Sasaran	Prakiraan Maju Rencana Tahun 2023		Perangkat Daerah Penanggung Jawab
										Target 2022	Pagu Indikatif	Lokasi	Sumber Dana	Prioritas			Target	Pagu Indikatif	
														Nasional	Daerah				
2	09	01	2.06	09	Penyelenggaraan Rapat Koordinasi dan Konsultasi SKPD	Prosentase surat perintah tugas yang ditindaklanjuti	100 buah			100 buah	507,367,760	Kab. Sidoarjo, Sidoarjo, Lemahputro	[DANA UMUM] - PENDAPATAN ASLI DAERAH (PAD)				100 buah	0	Dinas Pangan dan Pertanian
2	**09**	**01**	2.07		**Pengadaan Barang Milik Daerah Penunjang Urusan Pemerintah Daerah**						**1,175,033,411**							**0**	
2	09	01	2.07	05	Pengadaan Mebel	Jumlah meubeleur yang diadakan	1 tahun			1 tahun	339,428,057	Kab. Sidoarjo, Sidoarjo, Lemahputro	[DANA UMUM] - PENDAPATAN ASLI DAERAH (PAD)				1 tahun	0	Dinas Pangan dan Pertanian
2	09	01	2.07	06	Pengadaan Peralatan dan Mesin Lainnya	Jumlah peralatan dan perlengkapan gedung/kantor / rumah dinas/jabatan yang diadakan	1 unit			1 unit	835,605,354	Kab. Sidoarjo, Sidoarjo, Lemahputro	[DANA UMUM] - PENDAPATAN ASLI DAERAH (PAD)				1 unit	0	Dinas Pangan dan Pertanian
2	**09**	**01**	2.08		**Penyediaan Jasa Penunjang Urusan Pemerintahan Daerah**						**3,129,582,800**							**0**	
2	09	01	2.08	01	Penyediaan Jasa Surat Menyurat	Jumlah surat keluar masuk yang dikelola	8200 buah			8200 buah	534,260,000	Kab. Sidoarjo, Sidoarjo, Lemahputro	[DANA UMUM] - PENDAPATAN ASLI DAERAH (PAD)				8200 buah	0	Dinas Pangan dan Pertanian
2	09	01	2.08	02	Penyediaan Jasa Komunikasi, Sumber Daya Air dan Listrik	Rekening Listrik, air, telepon dan internet yang terbayar	12 bulan			12 bulan	1,082,000,000	Kab. Sidoarjo, Sidoarjo, Lemahputro	[DANA UMUM] - PENDAPATAN ASLI DAERAH (PAD)				12 bulan	0	Dinas Pangan dan Pertanian
2	09	01	2.08	04	Penyediaan Jasa Pelayanan Umum Kantor	Jumlah pengelola keuangan dan barang yang terbayar; Jumlah tenaga keamanan kantor yang terbayar Jumlah tenaga kebersihan kantor yang terbayar Jumlah tenaga non ASN yang terbayar	12 bulan 12 bulan 12 bulan 12 bulan			12 bulan 12 bulan 12 bulan 12 bulan	1,513,322,800	Kab. Sidoarjo, Sidoarjo, Lemahputro	[DANA UMUM] - PENDAPATAN ASLI DAERAH (PAD)				12 bulan 12 bulan 12 bulan 12 bulan	0	Dinas Pangan dan Pertanian
2	**09**	**01**	2.09		**Pemeliharaan Barang Milik Daerah Penunjang Urusan Pemerintahan Daerah**						**3,493,000,000**							**0**	
2	09	01	2.09	02	Penyediaan Jasa Pemeliharaan, Biaya Pemeliharaan, Pajak, dan Perizinan Kendaraan Dinas Operasional atau Lapangan	Jumlah bahan peralatan dan bahan pembersih kendaraan yang tersedia Jumlah kendaraan dinas/operasional yang dipelihara Jumlah STNK kendaraan dinas yang lunas pajaknya	1 tahun 1 tahun 1 tahun			1 tahun 1 tahun 1 tahun	206,000,000	Kab. Sidoarjo, Sidoarjo, Lemahputro	[DANA UMUM] - PENDAPATAN ASLI DAERAH (PAD)				1 tahun 1 tahun 1 tahun	0	Dinas Pangan dan Pertanian
2	09	01	2.09	06	Pemeliharaan Peralatan dan Mesin Lainnya	Jumlah peralatan dan mesin lainnya yang dipelihara	1 tahun			1 tahun	136,000,000	Kab. Sidoarjo, Sidoarjo, Lemahputro	[DANA UMUM] - PENDAPATAN ASLI DAERAH (PAD)				1 tahun	0	Dinas Pangan dan Pertanian
2	09	01	2.09	09	Pemeliharaan/Rehabilitasi Gedung Kantor dan Bangunan Lainnya	Jumlah luas gedung/kantor/rumah dinas/jabatan yang dipelihara/rehabilitasi	1 tahun			1 tahun	3,151,000,000	Kab. Sidoarjo, Sidoarjo, Lemahputro	[DANA UMUM] - PENDAPATAN ASLI DAERAH (PAD)				1 tahun	0	Dinas Pangan dan Pertanian

Penetapan Rencana Kerja Pemerintah Daerah (RKPD)
Kabupaten Sidoarjo
Tahun 2022

Kode					Urusan/ Bidang Urusan/ Program/ Kegiatan/ Sub Kegiatan	Indikator Program/ Kegiatan/ Sub Kegiatan	Target Akhir Periode RPJMD	Realisasi Capaian RKPD Tahun 2020	Prakiraan Capaian Target RKPD Tahun 2021	Capaian Kinerja dan Kerangka Pendanaan						Kelompok Sasaran	Prakiraan Maju Rencana Tahun 2023		Perangkat Daerah Penanggung Jawab
										Target 2022	Pagu Indikatif	Lokasi	Sumber Dana	Prioritas			Target	Pagu Indikatif	
														Nasional	Daerah				
2	**09**	**02**			**PROGRAM PENGELOLAAN SUMBER DAYA EKONOMI UNTUK KEDAULATAN DAN KEMANDIRIAN PANGAN**						**2,497,209,322**							**0**	
2	**09**	**02**	2.01		**Penyediaan Infrastruktur dan Seluruh Pendukung Kemandirian Pangan sesuai Kewenangan Daerah Kabupaten/Kota**						**2,497,209,322**							**0**	
2	09	02	2.01	03	Penyediaan Infrastruktur Pendukung Kemandirian Pangan Lainnya	Jumlah lumbung pangan yang dibangun/rehab (Infrastrukturnya apakah hanya lumbungan pangan?, jika tidak indikator dapat dibuat lebih luas, semisal "Jumlah infrastruktur kemandirian pangan yang dibangun/rehap")	3 Unit/Desa			3 Unit/Desa	2,475,000,000	Kab. Sidoarjo, Sidoarjo, Lemahputro	[DANA UMUM] - PENDAPATAN ASLI DAERAH (PAD)				3 Unit/Desa	0	Dinas Pangan dan Pertanian
2	09	02	2.01	04	Koordinasi dan Sinkronisasi Penyediaan Infrastruktur Logistik	jumlah laporan hasil koordinasi/laporan rutin fluktuasi harga pangan	1 kali			1 kali	22,209,322	Kab. Sidoarjo, Sidoarjo, Lemahputro	[DANA UMUM] - PENDAPATAN ASLI DAERAH (PAD)				1 kali	0	Dinas Pangan dan Pertanian
2	**09**	**03**			**PROGRAM PENINGKATAN DIVERSIFIKASI DAN KETAHANAN PANGAN MASYARAKAT**						**2,904,691,873**							**0**	
2	**09**	**03**	2.01		**Penyediaan dan Penyaluran Pangan Pokok atau Pangan Lainnya sesuai dengan Kebutuhan Daerah Kabupaten/Kota dalam rangka Stabilisasi Pasokan dan Harga Pangan**						**485,601,090**							**0**	
2	09	03	2.01	01	Penyediaan Informasi Harga Pangan dan Neraca Bahan Makanan	Jumlah data/informasi harga pangan yang tersedia	2 Dokumen			2 Dokumen	175,000,000	Kab. Sidoarjo, Sidoarjo, Lemahputro	[DANA UMUM] - PENDAPATAN ASLI DAERAH (PAD)				2 Dokumen	0	Dinas Pangan dan Pertanian
2	09	03	2.01	03	Koordinasi, Sinkronisasi dan Pelaksanaan Distribusi Pangan Pokok dan Pangan Lainnya	Jumlah laporan Hasil Koordinasi	4 kali			4 kali	20,509,700	Kab. Sidoarjo, Sidoarjo, Lemahputro	[DANA UMUM] - PENDAPATAN ASLI DAERAH (PAD)				4 kali	0	Dinas Pangan dan Pertanian
2	09	03	2.01	05	Pengembangan Kelembagaan dan Jaringan Distribusi Pangan	Jumlah LPG yang dibina	23 LPG			23 LPG	230,358,200	Kab. Sidoarjo, Sidoarjo, Lemahputro	[DANA UMUM] - PENDAPATAN ASLI DAERAH (PAD)				23 LPG	0	Dinas Pangan dan Pertanian

Penetapan Rencana Kerja Pemerintah Daerah (RKPD)
Kabupaten Sidoarjo
Tahun 2022

Kode					Urusan/ Bidang Urusan/ Program/ Kegiatan/ Sub Kegiatan	Indikator Program/ Kegiatan/ Sub Kegiatan	Target Akhir Periode RPJMD	Realisasi Capaian RKPD Tahun 2020	Prakiraan Capaian Target RKPD Tahun 2021	Capaian Kinerja dan Kerangka Pendanaan						Kelompok Sasaran	Prakiraan Maju Rencana Tahun 2023		Perangkat Daerah Penanggung Jawab
										Target 2022	Pagu Indikatif	Lokasi	Sumber Dana	Prioritas			Target	Pagu Indikatif	
														Nasional	Daerah				
2	09	03	2.01	06	Pengembangan Kelembagaan Usaha Pangan Masyarakat dan Toko Tani Indonesia	Jumlah PUPM yang dibentuk/dikembangkan Jumlah TTI yang dibentuk/dikembangkan	7 Gapoktan 18 TTI			7 Gapoktan 18 TTI	59,733,190	Kab. Sidoarjo, Sidoarjo, Lemahputro	[DANA UMUM] - PENDAPATAN ASLI DAERAH (PAD)				7 Gapoktan 18 TTI	0	Dinas Pangan dan Pertanian
2	**09**	**03**	2.02		**Pengelolaan dan Keseimbangan Cadangan Pangan Kabupaten/Kota**						**294,125,800**							**0**	
2	09	03	2.02	01	Koordinasi dan Sinkronisasi Pengendalian Cadangan Pangan Kabupaten/Kota	Jumlah laporan Hasil Koordinasi	1 laporan			1 laporan	210,625,000	Kab. Sidoarjo, Sidoarjo, Lemahputro	[DANA UMUM] - PENDAPATAN ASLI DAERAH (PAD)				1 laporan	0	Dinas Pangan dan Pertanian
2	09	03	2.02	03	Pengadaan Cadangan Pangan Pemerintah Kabupaten/Kota	Jumlah cadangan pangan yang diadakan	3 Ton			3 Ton	83,500,800	Kab. Sidoarjo, Sidoarjo, Lemahputro	[DANA UMUM] - PENDAPATAN ASLI DAERAH (PAD)				3 Ton	0	Dinas Pangan dan Pertanian
2	**09**	**03**	2.04		**Pelaksanaan Pencapaian Target Konsumsi Pangan Perkapita/Tahun sesuai dengan Angka Kecukupan Gizi**						**2,124,964,983**							**0**	
2	09	03	2.04	01	Penyusunan dan Penetapan Target Konsumsi Pangan per Kapita per Tahun	Jumlah kajian penetapan skor PPH konsumsi	1 Dokumen			1 Dokumen	190,674,014	Kab. Sidoarjo, Sidoarjo, Lemahputro	[DANA UMUM] - PENDAPATAN ASLI DAERAH (PAD)				1 Dokumen	0	Dinas Pangan dan Pertanian
2	09	03	2.04	02	Pemberdayaan Masyarakat dalam Penganekaragaman Konsumsi Pangan Berbasis Sumber Daya Lokal	Jumlah kelompok Masyarakat yang diberdayakan (PKK/KWT)	1 kelompok			1 kelompok	1,910,540,969	Semua Kabupaten/Kota, Semua Kecamatan, Semua Kelurahan					1 kelompok	0	Dinas Pangan dan Pertanian
2	09	03	2.04	03	Koordinasi dan Sinkronisasi Pemantauan dan Evaluasi Konsumsi per Kapita per Tahun	Jumlah laporan Hasil Koordinasi	4 laporan			4 laporan	23,750,000	Kab. Sidoarjo, Sidoarjo, Lemahputro	[DANA UMUM] - PENDAPATAN ASLI DAERAH (PAD)				4 laporan	0	Dinas Pangan dan Pertanian
2	**09**	**04**			**PROGRAM PENANGANAN KERAWANAN PANGAN**						**336,012,410**							**0**	
2	**09**	**04**	2.01		**Penyusunan Peta Kerentanan dan Ketahanan Pangan Kecamatan**						**217,912,810**							**0**	
2	09	04	2.01	01	Penyusunan, Pemutakhiran dan Analisis Peta Ketahanan dan Kerentanan Pangan	Jumlah data indikator FSVA yang tersedia	0 data			0 data	217,912,810	Kab. Sidoarjo, Sidoarjo, Lemahputro	[DANA UMUM] - PENDAPATAN ASLI DAERAH (PAD)				0 data	0	Dinas Pangan dan Pertanian
2	**09**	**04**	2.02		**Penanganan Kerawanan Pangan Kewenangan Kabupaten/Kota**						**118,099,600**							**0**	

Penetapan Rencana Kerja Pemerintah Daerah (RKPD)
Kabupaten Sidoarjo
Tahun 2022

Kode					Urusan/ Bidang Urusan/ Program/ Kegiatan/ Sub Kegiatan	Indikator Program/ Kegiatan/ Sub Kegiatan	Target Akhir Periode RPJMD	Realisasi Capaian RKPD Tahun 2020	Prakiraan Capaian Target RKPD Tahun 2021	Capaian Kinerja dan Kerangka Pendanaan						Kelompok Sasaran	Prakiraan Maju Rencana Tahun 2023		Perangkat Daerah Penanggung Jawab
										Target 2022	Pagu Indikatif	Lokasi	Sumber Dana	Prioritas			Target	Pagu Indikatif	
														Nasional	Daerah				
2	09	04	2.02	01	Koordinasi dan Sinkronisasi Penanganan Kerawanan Pangan Kabupaten/Kota	Jumlah Laporan Hasil Koordinasi	0 laporan			0 laporan	12,922,000	Kab. Sidoarjo, Sidoarjo, Lemahputro	[DANA UMUM] - PENDAPATAN ASLI DAERAH (PAD)				0 laporan	0	Dinas Pangan dan Pertanian
2	09	04	2.02	02	Pelaksanaan Pengadaan, Pengelolaan, dan Penyaluran Cadangan Pangan pada Kerawanan Pangan yang Mencakup dalam 1 (satu) Daerah Kabupaten/Kota	Jumlah bahan pangan yang disalurkan	0 paket			0 paket	105,177,600	Kab. Sidoarjo, Sidoarjo, Lemahputro	[DANA UMUM] - PENDAPATAN ASLI DAERAH (PAD)				0 paket	0	Dinas Pangan dan Pertanian
2	**09**	**05**			**PROGRAM PENGAWASAN KEAMANAN PANGAN**						**162,404,230**							**0**	
2	**09**	**05**	2.01		**Pelaksanaan Pengawasan Keamanan Pangan Segar Daerah Kabupaten/Kota**						**162,404,230**							**0**	
2	09	05	2.01	03	Registrasi Keamanan Pangan Segar Asal Tumbuhan Daerah Kabupaten/Kota	Jumlah produk PSAT yang teregistrasi	0 unit			0 unit	37,066,030	Kab. Sidoarjo, Sidoarjo, Lemahputro	[DANA UMUM] - PENDAPATAN ASLI DAERAH (PAD)				0 unit	0	Dinas Pangan dan Pertanian
2	09	05	2.01	05	Penyediaan Sarana dan Prasarana Pengujian Mutu dan Keamanan Pangan Segar Asal Tumbuhan Daerah Kabupaten/Kota	Jumlah sarana dan prasarana pengujian mutu PSAT yang diadakan	0 unit			0 unit	125,338,200	Kab. Sidoarjo, Sidoarjo, Lemahputro					0 unit	0	Dinas Pangan dan Pertanian
3					**URUSAN PEMERINTAHAN PILIHAN**														
3	**27**				**URUSAN PEMERINTAHAN BIDANG PERTANIAN**						**23,202,322,950**							**4,083,480,556**	
3	**27**	**02**			**PROGRAM PENYEDIAAN DAN PENGEMBANGAN SARANA PERTANIAN**						**3,624,359,150**							**779,357,527**	
3	**27**	**02**	2.01		**Pengawasan Penggunaan Sarana Pertanian**						**1,668,776,320**							**427**	

Penetapan Rencana Kerja Pemerintah Daerah (RKPD)
Kabupaten Sidoarjo
Tahun 2022

Kode					Urusan/ Bidang Urusan/ Program/ Kegiatan/ Sub Kegiatan	Indikator Program/ Kegiatan/ Sub Kegiatan	Target Akhir Periode RPJMD	Realisasi Capaian RKPD Tahun 2020	Prakiraan Capaian Target RKPD Tahun 2021	Capaian Kinerja dan Kerangka Pendanaan						Kelompok Sasaran	Prakiraan Maju Rencana Tahun 2023		Perangkat Daerah Penanggung Jawab
										Target 2022	Pagu Indikatif	Lokasi	Sumber Dana	Prioritas			Target	Pagu Indikatif	
														Nasional	Daerah				
3	27	02	2.01	01	Pengawasan Penggunaan Sarana Pendukung Pertanian sesuai dengan Komoditas, Teknologi dan Spesifik Lokasi	Jumlah kegiatan/aktivitas pengawasan pupuk dan obat - obatan pertanian Jumlah petani yang mendapatkan sosialisasi budidaya Tanaman Pangan Jumlah petani yang mendapatkan sosialisasi budidaya tanaman Perkebunan Jumlah petani yang sudah diVerval penerimaan pupuk subsidi Luas lahan penerapan teknologi/benih unggul	5 kali 2 petani 1 petani 3 petani 2 pertemuan			5 kali 2 petani 1 petani 3 petani 2 pertemuan	1,248,316,230	Semua Kabupaten/Kota, Semua Kecamatan, Semua Kelurahan	[DANA UMUM] - PENDAPATAN ASLI DAERAH (PAD)				5 kali 2 petani 1 petani 3 petani 2 pertemuan	0	Dinas Pangan dan Pertanian
3	27	02	2.01	02	Pendampingan Penggunaan Sarana Pendukung Pertanian	Jumlah laporan data statistik pertanian yang disusun Jumlah pendampingan penyusunan e-RDKK Kecamatan, Jumlah poktan yang mendapat pendampingan KUR dan AUTP Jumlah poktan yang mendapat pendampingan ubinan	4 laporan 3 kali 18 poktan 18 poktan			4 laporan 3 kali 18 poktan 18 poktan	420,460,090	Semua Kabupaten/Kota, Semua Kecamatan, Semua Kelurahan	[DANA UMUM] - PENDAPATAN ASLI DAERAH (PAD)				4 laporan 3 kali 18 poktan 18 poktan	427	Dinas Pangan dan Pertanian
3	**27**	**02**	2.02		**Pengelolaan Sumber Daya Genetik (SDG) Hewan, Tumbuhan, dan Mikro Organisme Kewenangan Kabupaten/Kota**						**1,887,688,490**							**779,357,100**	
3	27	02	2.02	03	Pemanfaatan SDG Hewan/Tanaman	Jumlah Kelahiran Pedet Jumlah pelatihan Jumlah Pelayanan IB Jumlah Pelayanan PKB Jumlah Ternak Yang Dihibahkan Jumlah Ternak Yang Dikonteskan	1000 Ekor 20 pelatihan 3900 Ekor 2700 Ekor 0 ekor 0 ekor			1000 Ekor 20 pelatihan 3900 Ekor 2700 Ekor 0 ekor 0 ekor	1,887,688,490	Kab. Sidoarjo, Semua Kecamatan, Semua Kelurahan	[DANA UMUM] - PENDAPATAN ASLI DAERAH (PAD)				1000 Ekor 20 pelatihan 3900 Ekor 2700 Ekor 0 ekor 0 ekor	779,357,100	Dinas Pangan dan Pertanian
3	**27**	**02**	2.04		**Pengawasan Obat Hewan di Tingkat Pengecer**						**67,894,340**							**0**	
3	27	02	2.04	01	Pemeriksaan Mutu, Khasiat dan Keamanan Peredaran Obat Hewan	Jumlah monev obat di tingkat pengecer Jumlah sampel obat hewan yang diambil Jumlah uji obat yang dilakukan	10 kali 25 sample 25 kali			10 kali 25 sample 25 kali	67,894,340	Semua Kabupaten/Kota, Semua Kecamatan, Semua Kelurahan	[DANA UMUM] - PENDAPATAN ASLI DAERAH (PAD)				10 kali 25 sample 25 kali	0	Dinas Pangan dan Pertanian

Penetapan Rencana Kerja Pemerintah Daerah (RKPD)
Kabupaten Sidoarjo
Tahun 2022

Kode					Urusan/ Bidang Urusan/ Program/ Kegiatan/ Sub Kegiatan	Indikator Program/ Kegiatan/ Sub Kegiatan	Target Akhir Periode RPJMD	Realisasi Capaian RKPD Tahun 2020	Prakiraan Capaian Target RKPD Tahun 2021	Capaian Kinerja dan Kerangka Pendanaan						Kelompok Sasaran	Prakiraan Maju Rencana Tahun 2023		Perangkat Daerah Penanggung Jawab
										Target 2022	Pagu Indikatif	Lokasi	Sumber Dana	Prioritas			Target	Pagu Indikatif	
														Nasional	Daerah				
3	**27**	**03**			**PROGRAM PENYEDIAAN DAN PENGEMBANGAN PRASARANA PERTANIAN**						**9,361,001,212**							**0**	
3	**27**	**03**	2.01		**Pengembangan Prasarana Pertanian**						**868,392,175**							**0**	
3	27	03	2.01	03	Koordinasi dan Sinkronisasi Prasarana Pendukung Pertanian lainnya	Jumlah Laporan Hasil Koordinasi dan sinkronisasi prasarana pendukung pertanian lainnya	4 laporan			4 laporan	868,392,175	Kab. Sidoarjo, Semua Kecamatan, Semua Kelurahan			Meningkatkan inovasi, kemandirian dan daya saing ekonomi daerah yang berbasis pada potensi unggulan daerah;		4 laporan	0	Dinas Pangan dan Pertanian
3	**27**	**03**	2.02		**Pembangunan Prasarana Pertanian**						**8,492,609,037**							**0**	
3	27	03	2.02	07	Pembangunan, Rehabilitasi dan Pemeliharaan Rumah Potong Hewan	Jumlah kegiatan Rehabillitasi/Pemeliharaan Rumah Potong Hewan (RPH) dan RPU	1 kegiatan			1 kegiatan	8,343,445,837	Kab. Sidoarjo, Sidoarjo, Lemahputro	[DANA UMUM] - PENDAPATAN ASLI DAERAH (PAD)				1 kegiatan	0	Dinas Pangan dan Pertanian
3	27	03	2.02	09	Pembangunan, Rehabilitasi dan Pemeliharaan Prasarana Pertanian Lainnya	Jumlah kegiatan Rehabillitasi/ Pemeliharaan prasarana pertanian lainnya	1 kegiatan			1 kegiatan	149,163,200	Kab. Sidoarjo, Sidoarjo, Lemahputro	[DANA UMUM] - PENDAPATAN ASLI DAERAH (PAD)				1 kegiatan	0	Dinas Pangan dan Pertanian
3	**27**	**04**			**PROGRAM PENGENDALIAN KESEHATAN HEWAN DAN KESEHATAN MASYARAKAT VETERINER**						**6,460,565,975**							**3,304,123,029**	
3	**27**	**04**	2.01		**Penjaminan Kesehatan Hewan, Penutupan dan Pembukaan Daerah Wabah Penyakit Hewan Menular Dalam Daerah Kabupaten/Kota**						**518,668,784**							**0**	
3	27	04	2.01	01	Pengendalian dan Penanggulangan Penyakit Hewan dan Zoonosis	Jumlah kegiatan/aktivitas surveilance dan pengendalian penyakit hewan yang dilakukan	500 satuan hewan			500 satuan hewan	518,668,784	Kab. Sidoarjo, Semua Kecamatan, Semua Kelurahan	[DANA UMUM] - PENDAPATAN ASLI DAERAH (PAD)		Meningkatkan inovasi, kemandirian dan daya saing ekonomi daerah yang berbasis pada potensi unggulan daerah;		500 satuan hewan	0	Dinas Pangan dan Pertanian
3	**27**	**04**	2.03		**Pengelolaan Pelayanan Jasa Laboratorium dan Jasa Medik Veteriner dalam Daerah Kabupaten/Kota**						**4,474,384,611**							**3,230,026,594**	

Penetapan Rencana Kerja Pemerintah Daerah (RKPD)
Kabupaten Sidoarjo
Tahun 2022

Kode					Urusan/ Bidang Urusan/ Program/ Kegiatan/ Sub Kegiatan	Indikator Program/ Kegiatan/ Sub Kegiatan	Target Akhir Periode RPJMD	Realisasi Capaian RKPD Tahun 2020	Prakiraan Capaian Target RKPD Tahun 2021	Capaian Kinerja dan Kerangka Pendanaan						Kelompok Sasaran	Prakiraan Maju Rencana Tahun 2023		Perangkat Daerah Penanggung Jawab
										Target 2022	Pagu Indikatif	Lokasi	Sumber Dana	Prioritas			Target	Pagu Indikatif	
														Nasional	Daerah				
3	27	04	2.03	01	Penyediaan Pelayanan Jasa Laboratorium	Jumlah permintaan uji laboratorium yang dilayani Jumlah sarana pendukung jasa Laboratorium yang dipelihara	27 alat 1 tahun			27 alat 1 tahun	4,180,409,434	Kab. Sidoarjo, Semua Kecamatan, Semua Kelurahan	[DANA UMUM] - PENDAPATAN ASLI DAERAH (PAD)				27 alat 1 tahun	3,230,026,594	Dinas Pangan dan Pertanian
3	27	04	2.03	02	Penyediaan Pelayanan Jasa Medik Veteriner	Jumlah pelayanan kesehatan hewan aktif; Jumlah pelayanan kesehatan hewan pasif.	150 ekor 100 ekor			150 ekor 100 ekor	293,975,177	Semua Kabupaten/Kota, Semua Kecamatan, Semua Kelurahan	[DANA UMUM] - PENDAPATAN ASLI DAERAH (PAD)				150 ekor 100 ekor	0	Dinas Pangan dan Pertanian
3	**27**	**04**	2.04		**Penerapan dan Pengawasan Persyaratan Teknis Kesehatan Masyarakat Veteriner**						**1,017,671,080**							**74,096,435**	
3	27	04	2.04	01	Pendampingan Unit Usaha Hewan dan Produk Hewan	jumlah unit usaha hewan dan produk hewan yang didampingi	7 unit			7 unit	186,189,340	Kab. Sidoarjo, Semua Kecamatan, Semua Kelurahan	[DANA UMUM] - PENDAPATAN ASLI DAERAH (PAD)				7 unit	74,096,435	Dinas Pangan dan Pertanian
3	27	04	2.04	02	Pengawasan Peredaran Hewan dan Produk Hewan	Jumlah rekomendasi yang diterbitkan jumlah sample yang diambil untuk di uji laboratorium (kesmavet) Jumlah sosialisasi pengawasan peredaran hewan dan produk asal hewan	1 rekomendasi 1 sample 1 kali			1 rekomendasi 1 sample 1 kali	831,481,740	Semua Kabupaten/Kota, Semua Kecamatan, Semua Kelurahan	[DANA UMUM] - PENDAPATAN ASLI DAERAH (PAD)				1 rekomendasi 1 sample 1 kali	0	Dinas Pangan dan Pertanian
3	**27**	**04**	2.05		**Penerapan dan Pengawasan Persyaratan Teknis Kesejahteraan Hewan**						**449,841,500**							**0**	
3	27	04	2.05	01	Pendampingan Penerapan Unit Kesejahteraan Hewan	Jumlah pelaku usaha yang mendapat pendampingan kesejahteraan hewan	8 unit			8 unit	324,535,500	Semua Kabupaten/Kota, Semua Kecamatan, Semua Kelurahan	[DANA UMUM] - PENDAPATAN ASLI DAERAH (PAD)				8 unit	0	Dinas Pangan dan Pertanian
3	27	04	2.05	02	Penanganan atas Pelanggaran Kesejahteraan Hewan sesuai Kewenangannya	Jumlah Pelanggaran kesejahteraan hewan yang ditangani	2 kali penanganan			2 kali penanganan	125,306,000	Semua Kabupaten/Kota, Semua Kecamatan, Semua Kelurahan	[DANA UMUM] - PENDAPATAN ASLI DAERAH (PAD)				2 kali penanganan	0	Dinas Pangan dan Pertanian
3	**27**	**05**			**PROGRAM PENGENDALIAN DAN PENANGGULANGAN BENCANA PERTANIAN**						**518,418,672**							**0**	
3	**27**	**05**	2.01		**Pengendalian dan Penanggulangan Bencana Pertanian Kabupaten/Kota**						**518,418,672**							**0**	

Penetapan Rencana Kerja Pemerintah Daerah (RKPD)
Kabupaten Sidoarjo
Tahun 2022

Kode					Urusan/ Bidang Urusan/ Program/ Kegiatan/ Sub Kegiatan	Indikator Program/ Kegiatan/ Sub Kegiatan	Target Akhir Periode RPJMD	Realisasi Capaian RKPD Tahun 2020	Prakiraan Capaian Target RKPD Tahun 2021	Capaian Kinerja dan Kerangka Pendanaan						Kelompok Sasaran	Prakiraan Maju Rencana Tahun 2023		Perangkat Daerah Penanggung Jawab
										Target 2022	Pagu Indikatif	Lokasi	Sumber Dana	Prioritas			Target	Pagu Indikatif	
														Nasional	Daerah				
3	27	05	2.01	01	Pengendalian Organisme Pengganggu Tumbuhan (OPT) Tanaman Pangan, Hortikultura, dan Perkebunan	Jumlah poktan yang terlibat dalam pengendalian OPT Jumlah sosialisasi/pelatihan pengendalian OPT	10 poktan 53 pertemuan			10 poktan 53 pertemuan	518,418,672	Kab. Sidoarjo, Semua Kecamatan, Semua Kelurahan	[DANA UMUM] - PENDAPATAN ASLI DAERAH (PAD)				10 poktan 53 pertemuan	0	Dinas Pangan dan Pertanian
3	**27**	**06**			**PROGRAM PERIZINAN USAHA PERTANIAN**						**0**							**0**	
3	**27**	**06**	2.03		**Izin Usaha Pengecer (Toko, Retail, Sub Distributor) Obat Hewan**						**0**							**0**	
3	27	06	2.03	02	Pengawasan Pelaksanaan Izin Usaha Pengecer Obat Hewan	Jumlah pengawasan obat hewan	25 kegiatan			25 kegiatan	0	Kab. Sidoarjo, Semua Kecamatan, Semua Kelurahan	[DANA UMUM] - PENDAPATAN ASLI DAERAH (PAD)				25 kegiatan	0	Dinas Pangan dan Pertanian
3	**27**	**07**			**PROGRAM PENYULUHAN PERTANIAN**						**3,237,977,941**							**0**	
3	**27**	**07**	2.01		**Pelaksanaan Penyuluhan Pertanian**						**3,237,977,941**							**0**	
3	27	07	2.01	01	Peningkatan Kapasitas Kelembagaan Penyuluhan Pertanian di Kecamatan dan Desa	Jumlah kegiatan Penyusunan programa penyuluhan Jumlah Pelaporan periodik kegiatan penyuluhan Jumlah Temu Teknis antar wilayah dalam rangka peningkatan kapasitas kelembagaan penyuluh	18 kali 2 laporan 18 kali			18 kali 2 laporan 18 kali	953,771,977	Kab. Sidoarjo, Semua Kecamatan, Semua Kelurahan	[DANA UMUM] - PENDAPATAN ASLI DAERAH (PAD)				18 kali 2 laporan 18 kali	0	Dinas Pangan dan Pertanian
3	27	07	2.01	02	Pengembangan Kapasitas Kelembagaan Petani di Kecamatan dan Desa	Jumlah Kelembagaan Petani di tingkat Desa dan Kecamatan yang diberdayakan	162 kelompoktani			162 kelompoktani	1,651,339,500	Kab. Sidoarjo, Semua Kecamatan, Semua Kelurahan	[DANA UMUM] - PENDAPATAN ASLI DAERAH (PAD)				162 kelompoktani	0	Dinas Pangan dan Pertanian
3	27	07	2.01	03	Penyediaan dan Pemanfaatan Sarana dan Prasarana Penyuluhan Pertanian	jumlah prasarana utama penyuluh pertanian pada tingkat BPP di Kecamatan dan Dinas/Kabupaten yang tersedia dan dimanfaatkan Jumlah sarana utama penyuluh petanian pada tingkat BPP di Kecamatan dan Dinas/Kabupaten yang tersedia dan dimanfaatkan	18 BPP 18 BPP			18 BPP 18 BPP	632,866,464	Kab. Sidoarjo, Semua Kecamatan, Semua Kelurahan	[DANA UMUM] - PENDAPATAN ASLI DAERAH (PAD)				18 BPP 18 BPP	0	Dinas Pangan dan Pertanian
1					**URUSAN PEMERINTAHAN WAJIB YANG BERKAITAN DENGAN PELAYANAN DASAR**														
1	**03**				**URUSAN PEMERINTAHAN BIDANG PEKERJAAN UMUM DAN PENATAAN RUANG**						**0**							**0**	

Penetapan Rencana Kerja Pemerintah Daerah (RKPD)
Kabupaten Sidoarjo
Tahun 2022

Kode					Urusan/ Bidang Urusan/ Program/ Kegiatan/ Sub Kegiatan	Indikator Program/ Kegiatan/ Sub Kegiatan	Target Akhir Periode RPJMD	Realisasi Capaian RKPD Tahun 2020	Prakiraan Capaian Target RKPD Tahun 2021	Capaian Kinerja dan Kerangka Pendanaan						Kelompok Sasaran	Prakiraan Maju Rencana Tahun 2023		Perangkat Daerah Penanggung Jawab
										Target 2022	Pagu Indikatif	Lokasi	Sumber Dana	Prioritas			Target	Pagu Indikatif	
														Nasional	Daerah				
1	**03**	**04**			**PROGRAM PENGEMBANGAN SISTEM DAN PENGELOLAAN PERSAMPAHAN REGIONAL**						**0**							**0**	
1	**03**	**04**	2.01		**Pengembangan Sistem dan Pengelolaan Persampahan di Daerah Kabupaten/Kota**						**0**							**0**	
1	03	04	2.01	06	Penyediaan Sarana Persampahan						0							0	Dinas Lingkungan Hidup dan Kebersihan
2					**URUSAN PEMERINTAHAN WAJIB YANG TIDAK BERKAITAN DENGAN PELAYANAN DASAR**														
2	**11**				**URUSAN PEMERINTAHAN BIDANG LINGKUNGAN HIDUP**						**182,248,511,225**							**0**	
2	**11**	**01**			**PROGRAM PENUNJANG URUSAN PEMERINTAHAN DAERAH KABUPATEN/KOTA**						**38,384,357,440**							**0**	
2	**11**	**01**	2.01		**Perencanaan, Penganggaran, dan Evaluasi Kinerja Perangkat Daerah**						**123,681,300**							**0**	
2	11	01	2.01	01	Penyusunan Dokumen Perencanaan Perangkat Daerah	Jumlah Dokumen Perencanaan PD yang disusun tepat waktu	3 dokumen			3 dokumen	67,320,000	Kab. Sidoarjo, Sidoarjo, Semua Kelurahan	[DANA UMUM] - PENDAPATAN ASLI DAERAH (PAD)		Optimalisasi pembangunan sistem infrastruktur daerah yang terpadu dan berkelanjutan guna mewujudkan pertumbuhan ekonomi yang inklusif		3 dokumen	0	Dinas Lingkungan Hidup dan Kebersihan
2	11	01	2.01	04	Koordinasi dan Penyusunan DPA-SKPD	Jumlah Dokumen DPA - SKPD yang Disusun Tepat Waktu	1 dokumen			1 dokumen	5,023,700	Semua Kabupaten/Kota, Semua Kecamatan, Semua Kelurahan	[DANA UMUM] - PENDAPATAN ASLI DAERAH (PAD)		Optimalisasi pembangunan sistem infrastruktur daerah yang terpadu dan berkelanjutan guna mewujudkan pertumbuhan ekonomi yang inklusif		1 dokumen	0	Dinas Lingkungan Hidup dan Kebersihan
2	11	01	2.01	07	Evaluasi Kinerja Perangkat Daerah	Jumlah Dokumen Monev PD yang Tersusun	3 dokumen			3 dokumen	51,337,600	Kab. Sidoarjo, Sidoarjo, Semua Kelurahan	[DANA UMUM] - PENDAPATAN ASLI DAERAH (PAD)				3 dokumen	0	Dinas Lingkungan Hidup dan Kebersihan
2	**11**	**01**	2.02		**Administrasi Keuangan Perangkat Daerah**						**33,307,348,796**							**0**	

Penetapan Rencana Kerja Pemerintah Daerah (RKPD)
Kabupaten Sidoarjo
Tahun 2022

Kode					Urusan/ Bidang Urusan/ Program/ Kegiatan/ Sub Kegiatan	Indikator Program/ Kegiatan/ Sub Kegiatan	Target Akhir Periode RPJMD	Realisasi Capaian RKPD Tahun 2020	Prakiraan Capaian Target RKPD Tahun 2021	Capaian Kinerja dan Kerangka Pendanaan						Kelompok Sasaran	Prakiraan Maju Rencana Tahun 2023		Perangkat Daerah Penanggung Jawab
										Target 2022	Pagu Indikatif	Lokasi	Sumber Dana	Prioritas			Target	Pagu Indikatif	
														Nasional	Daerah				
2	11	01	2.02	01	Penyediaan Gaji dan Tunjangan ASN	Tersedianya Gaji dan Tunjangan ASN	291 Pegawai			291 Pegawai	33,307,348,796	Kab. Sidoarjo, Sidoarjo, Semua Kelurahan	[DANA UMUM] - PENDAPATAN ASLI DAERAH (PAD)				291 Pegawai	0	Dinas Lingkungan Hidup dan Kebersihan
2	**11**	**01**	2.06		**Administrasi Umum Perangkat Daerah**						**1,605,716,370**							**0**	
2	11	01	2.06	01	Penyediaan Komponen Instalasi Listrik/Penerangan Bangunan Kantor	Jumlah komponen listrik /penerangan yang tersedia	9 Jenis			9 Jenis	21,154,845	Kab. Sidoarjo, Sidoarjo, Semua Kelurahan	[DANA UMUM] - PENDAPATAN ASLI DAERAH (PAD) [DANA UMUM] - PENDAPATAN ASLI DAERAH (PAD)		Optimalisasi pembangunan sistem infrastruktur daerah yang terpadu dan berkelanjutan guna mewujudkan pertumbuhan ekonomi yang inklusif Optimalisasi pembangunan sistem infrastruktur daerah yang terpadu dan berkelanjutan guna mewujudkan pertumbuhan ekonomi yang inklusif		9 Jenis	0	Dinas Lingkungan Hidup dan Kebersihan
2	11	01	2.06	02	Penyediaan Peralatan dan Perlengkapan Kantor	Jumlah peralatan dan perlengkapan kantor yang tersedia	36 Jenis			36 Jenis	498,526,008	Kab. Sidoarjo, Sidoarjo, Semua Kelurahan	[DANA UMUM] - PENDAPATAN ASLI DAERAH (PAD) [DANA UMUM] - PENDAPATAN ASLI DAERAH (PAD)		Optimalisasi pembangunan sistem infrastruktur daerah yang terpadu dan berkelanjutan guna mewujudkan pertumbuhan ekonomi yang inklusif Optimalisasi pembangunan sistem infrastruktur daerah yang terpadu dan berkelanjutan guna mewujudkan pertumbuhan ekonomi yang inklusif		36 Jenis	0	Dinas Lingkungan Hidup dan Kebersihan
2	11	01	2.06	03	Penyediaan Peralatan Rumah Tangga	Jumlah Peralatan Rumah Tangga yang tersedia	36 Jenis			36 Jenis	0	Kab. Sidoarjo, Sidoarjo, Semua Kelurahan	[DANA UMUM] - PENDAPATAN ASLI DAERAH (PAD)				36 Jenis	0	Dinas Lingkungan Hidup dan Kebersihan

Penetapan Rencana Kerja Pemerintah Daerah (RKPD)
Kabupaten Sidoarjo
Tahun 2022

Kode					Urusan/ Bidang Urusan/ Program/ Kegiatan/ Sub Kegiatan	Indikator Program/ Kegiatan/ Sub Kegiatan	Target Akhir Periode RPJMD	Realisasi Capaian RKPD Tahun 2020	Prakiraan Capaian Target RKPD Tahun 2021	Capaian Kinerja dan Kerangka Pendanaan						Kelompok Sasaran	Prakiraan Maju Rencana Tahun 2023		Perangkat Daerah Penanggung Jawab
										Target 2022	Pagu Indikatif	Lokasi	Sumber Dana	Prioritas			Target	Pagu Indikatif	
														Nasional	Daerah				
2	11	01	2.06	04	Penyediaan Bahan Logistik Kantor	Jumlah BBM yang disediakan Jumlah Logistik Rumah Tangga Kantor yang tersedia	9 unit 1 Jenis			9 unit 1 Jenis	286,000,000	Kab. Sidoarjo, Sidoarjo, Semua Kelurahan	[DANA UMUM] - PENDAPATAN ASLI DAERAH (PAD)		Optimalisasi pembangunan sistem infrastruktur daerah yang terpadu dan berkelanjutan guna mewujudkan pertumbuhan ekonomi yang inklusif		9 unit 1 Jenis	0	Dinas Lingkungan Hidup dan Kebersihan
2	11	01	2.06	05	Penyediaan Barang Cetakan dan Penggandaan	Jumlah cetak dan penggandaan yang tersedia	1825 buah			1825 buah	105,816,625	Kab. Sidoarjo, Sidoarjo, Semua Kelurahan	[DANA UMUM] - PENDAPATAN ASLI DAERAH (PAD)		Optimalisasi pembangunan sistem infrastruktur daerah yang terpadu dan berkelanjutan guna mewujudkan pertumbuhan ekonomi yang inklusif		1825 buah	0	Dinas Lingkungan Hidup dan Kebersihan
2	11	01	2.06	06	Penyediaan Bahan Bacaan dan Peraturan Perundang-undangan	Jumlah buku bahan bacaan, peraturan perundang-undangan dan koran yang tersedia	1825 buah			1825 buah	7,297,344	Kab. Sidoarjo, Sidoarjo, Semua Kelurahan	[DANA UMUM] - PENDAPATAN ASLI DAERAH (PAD)		Optimalisasi pembangunan sistem infrastruktur daerah yang terpadu dan berkelanjutan guna mewujudkan pertumbuhan ekonomi yang inklusif		1825 buah	0	Dinas Lingkungan Hidup dan Kebersihan
2	11	01	2.06	07	Penyediaan Bahan/Material	Jumlah bahan/material yang tersedia	25 Jenis			25 Jenis	70,693,090	Kab. Sidoarjo, Sidoarjo, Semua Kelurahan	[DANA UMUM] - PENDAPATAN ASLI DAERAH (PAD)		Optimalisasi pembangunan sistem infrastruktur daerah yang terpadu dan berkelanjutan guna mewujudkan pertumbuhan ekonomi yang inklusif		25 Jenis	0	Dinas Lingkungan Hidup dan Kebersihan

Penetapan Rencana Kerja Pemerintah Daerah (RKPD)
Kabupaten Sidoarjo
Tahun 2022

Kode					Urusan/ Bidang Urusan/ Program/ Kegiatan/ Sub Kegiatan	Indikator Program/ Kegiatan/ Sub Kegiatan	Target Akhir Periode RPJMD	Realisasi Capaian RKPD Tahun 2020	Prakiraan Capaian Target RKPD Tahun 2021	Capaian Kinerja dan Kerangka Pendanaan						Kelompok Sasaran	Prakiraan Maju Rencana Tahun 2023		Perangkat Daerah Penanggung Jawab
										Target 2022	Pagu Indikatif	Lokasi	Sumber Dana	Prioritas			Target	Pagu Indikatif	
														Nasional	Daerah				
2	11	01	2.06	08	Fasilitasi Kunjungan Tamu	Jumlah jamuan rapat/tamu yang disediakan Jumlah kunjungan tamu yang difasilitas	500 kotak 4 Kunjungan			500 kotak 4 Kunjungan	9,625,000	Kab. Sidoarjo, Sidoarjo, Semua Kelurahan	[DANA UMUM] - PENDAPATAN ASLI DAERAH (PAD)		Optimalisasi pembangunan sistem infrastruktur daerah yang terpadu dan berkelanjutan guna mewujudkan pertumbuhan ekonomi yang inklusif		500 kotak 4 Kunjungan	0	Dinas Lingkungan Hidup dan Kebersihan
2	11	01	2.06	09	Penyelenggaraan Rapat Koordinasi dan Konsultasi SKPD	Jumlah Rapat Koordinasi dan Konsultasi yang diselenggarakan Persentase Surat Perintah Tugas yang ditindaklanjuti	50 Kali 100 Persen			50 Kali 100 Persen	606,603,458	Kab. Sidoarjo, Sidoarjo, Semua Kelurahan	[DANA UMUM] - PENDAPATAN ASLI DAERAH (PAD)		Optimalisasi pembangunan sistem infrastruktur daerah yang terpadu dan berkelanjutan guna mewujudkan pertumbuhan ekonomi yang inklusif		50 Kali 100 Persen	0	Dinas Lingkungan Hidup dan Kebersihan
2	**11**	**01**	2.07		**Pengadaan Barang Milik Daerah Penunjang Urusan Pemerintah Daerah**						**243,300,604**							**0**	
2	11	01	2.07	05	Pengadaan Mebel	Jumlah meubeleur yang diadakan	29 buah			29 buah	138,257,140	Kab. Sidoarjo, Sidoarjo, Semua Kelurahan			Optimalisasi pembangunan sistem infrastruktur daerah yang terpadu dan berkelanjutan guna mewujudkan pertumbuhan ekonomi yang inklusif		29 buah	0	Dinas Lingkungan Hidup dan Kebersihan
2	11	01	2.07	06	Pengadaan Peralatan dan Mesin Lainnya	Jumlah peralatan dan perlengkapan gedung/kantor / rumah dinas/jabatan yang diadakan	25 Unit			25 Unit	105,043,464	Kab. Sidoarjo, Sidoarjo, Semua Kelurahan	[DANA UMUM] - PENDAPATAN ASLI DAERAH (PAD)		Optimalisasi pembangunan sistem infrastruktur daerah yang terpadu dan berkelanjutan guna mewujudkan pertumbuhan ekonomi yang inklusif		25 Unit	0	Dinas Lingkungan Hidup dan Kebersihan
2	**11**	**01**	2.08		**Penyediaan Jasa Penunjang Urusan Pemerintahan Daerah**						**2,457,310,370**							**0**	

Penetapan Rencana Kerja Pemerintah Daerah (RKPD)
Kabupaten Sidoarjo
Tahun 2022

Kode					Urusan/ Bidang Urusan/ Program/ Kegiatan/ Sub Kegiatan	Indikator Program/ Kegiatan/ Sub Kegiatan	Target Akhir Periode RPJMD	Realisasi Capaian RKPD Tahun 2020	Prakiraan Capaian Target RKPD Tahun 2021	Capaian Kinerja dan Kerangka Pendanaan						Kelompok Sasaran	Prakiraan Maju Rencana Tahun 2023		Perangkat Daerah Penanggung Jawab
										Target 2022	Pagu Indikatif	Lokasi	Sumber Dana	Prioritas			Target	Pagu Indikatif	
														Nasional	Daerah				
2	11	01	2.08	02	Penyediaan Jasa Komunikasi, Sumber Daya Air dan Listrik	Rekening listrik, air, telepon dan internet yang terbayar	12 bulan			12 bulan	850,000,000	Kab. Sidoarjo, Sidoarjo, Semua Kelurahan	[DANA UMUM] - PENDAPATAN ASLI DAERAH (PAD)		Optimalisasi pembangunan sistem infrastruktur daerah yang terpadu dan berkelanjutan guna mewujudkan pertumbuhan ekonomi yang inklusif		12 bulan	0	Dinas Lingkungan Hidup dan Kebersihan
2	11	01	2.08	04	Penyediaan Jasa Pelayanan Umum Kantor	Jumlah pengelola keuangan dan barang yang terbayar Jumlah tenaga keamanan kantor yang terbayar Jumlah Tenaga Kebersihan Kantor yang terbayar Jumlah Tenaga Non ASN yang Terbayar	49 orang 13 orang 12 orang 28 Orang			49 orang 13 orang 12 orang 28 Orang	1,607,310,370	Kab. Sidoarjo, Sidoarjo, Semua Kelurahan	[DANA UMUM] - PENDAPATAN ASLI DAERAH (PAD)		Optimalisasi pembangunan sistem infrastruktur daerah yang terpadu dan berkelanjutan guna mewujudkan pertumbuhan ekonomi yang inklusif		49 orang 13 orang 12 orang 28 Orang	0	Dinas Lingkungan Hidup dan Kebersihan
2	**11**	**01**	2.09		**Pemeliharaan Barang Milik Daerah Penunjang Urusan Pemerintahan Daerah**						**647,000,000**								**0**	
2	11	01	2.09	02	Penyediaan Jasa Pemeliharaan, Biaya Pemeliharaan, Pajak, dan Perizinan Kendaraan Dinas Operasional atau Lapangan	Jumlah Bahan peralatan dan bahan pembersih kendaraan yang tersedia Jumlah Kendaraan Dinas/Operasional yang dipelihara Jumlah STNK Kendaraan Dinas yang Lunas Pajaknya	2 Jenis 8 Unit 50 Unit			2 Jenis 8 Unit 50 Unit	130,000,000	Kab. Sidoarjo, Sidoarjo, Semua Kelurahan	[DANA UMUM] - PENDAPATAN ASLI DAERAH (PAD)		Optimalisasi pembangunan sistem infrastruktur daerah yang terpadu dan berkelanjutan guna mewujudkan pertumbuhan ekonomi yang inklusif		2 Jenis 8 Unit 50 Unit	0	Dinas Lingkungan Hidup dan Kebersihan
2	11	01	2.09	06	Pemeliharaan Peralatan dan Mesin Lainnya	Jumlah Peralatan dan Mesin Lainya yang dipelihara	7 Jenis			7 Jenis	199,000,000	Kab. Sidoarjo, Sidoarjo, Semua Kelurahan			Optimalisasi pembangunan sistem infrastruktur daerah yang terpadu dan berkelanjutan guna mewujudkan pertumbuhan ekonomi yang inklusif		7 Jenis	0	Dinas Lingkungan Hidup dan Kebersihan

Penetapan Rencana Kerja Pemerintah Daerah (RKPD)
Kabupaten Sidoarjo
Tahun 2022

Kode					Urusan/ Bidang Urusan/ Program/ Kegiatan/ Sub Kegiatan	Indikator Program/ Kegiatan/ Sub Kegiatan	Target Akhir Periode RPJMD	Realisasi Capaian RKPD Tahun 2020	Prakiraan Capaian Target RKPD Tahun 2021	Capaian Kinerja dan Kerangka Pendanaan						Kelompok Sasaran	Prakiraan Maju Rencana Tahun 2023		Perangkat Daerah Penanggung Jawab
										Target 2022	Pagu Indikatif	Lokasi	Sumber Dana	Prioritas			Target	Pagu Indikatif	
														Nasional	Daerah				
2	11	01	2.09	09	Pemeliharaan/Rehabilitasi Gedung Kantor dan Bangunan Lainnya	Jumlah luas gedung/kantor/rumah dinas/jabatan yang dipelihara/rehabilitasi	1200 meter2			1200 meter2	318,000,000	Kab. Sidoarjo, Sidoarjo, Semua Kelurahan	[DANA UMUM] - PENDAPATAN ASLI DAERAH (PAD)		Optimalisasi pembangunan sistem infrastruktur daerah yang terpadu dan berkelanjutan guna mewujudkan pertumbuhan ekonomi yang inklusif		1200 meter2	0	Dinas Lingkungan Hidup dan Kebersihan
2	**11**	**02**			**PROGRAM PERENCANAAN LINGKUNGAN HIDUP**						**0**								**0**	
2	**11**	**02**	2.01		**Rencana Perlindungan dan Pengelolaan Lingkungan Hidup (RPPLH) Kabupaten/Kota**						**0**								**0**	
2	11	02	2.01	01	Penyusunan dan Penetapan RPPLH Kabupaten/Kota	Jumlah dokumen RPPLH Kabupaten yang disusun	1 Dokumen			1 Dokumen	0	Semua Kabupaten/Kota, Semua Kecamatan, Semua Kelurahan	[DANA UMUM] - PENDAPATAN ASLI DAERAH (PAD)		Optimalisasi pembangunan sistem infrastruktur daerah yang terpadu dan berkelanjutan guna mewujudkan pertumbuhan ekonomi yang inklusif		1 Dokumen	0	Dinas Lingkungan Hidup dan Kebersihan
2	11	02	2.01	02	Pengendalian Pelaksanaan RPPLH Kabupaten/Kota	Jumlah pengendalian dan pelaksanaan RPPLH Kabupaten / Kota	1 Laporan			1 Laporan	0	Semua Kabupaten/Kota, Semua Kecamatan, Semua Kelurahan	[DANA UMUM] - PENDAPATAN ASLI DAERAH (PAD)		Optimalisasi pembangunan sistem infrastruktur daerah yang terpadu dan berkelanjutan guna mewujudkan pertumbuhan ekonomi yang inklusif		1 Laporan	0	Dinas Lingkungan Hidup dan Kebersihan
2	**11**	**02**	2.02		**Penyelenggaraan Kajian Lingkungan Hidup Strategis (KLHS) Kabupaten/Kota**						**0**								**0**	

Penetapan Rencana Kerja Pemerintah Daerah (RKPD)
Kabupaten Sidoarjo
Tahun 2022

Kode					Urusan/ Bidang Urusan/ Program/ Kegiatan/ Sub Kegiatan	Indikator Program/ Kegiatan/ Sub Kegiatan	Target Akhir Periode RPJMD	Realisasi Capaian RKPD Tahun 2020	Prakiraan Capaian Target RKPD Tahun 2021	Capaian Kinerja dan Kerangka Pendanaan						Kelompok Sasaran	Prakiraan Maju Rencana Tahun 2023		Perangkat Daerah Penanggung Jawab
										Target 2022	Pagu Indikatif	Lokasi	Sumber Dana	Prioritas			Target	Pagu Indikatif	
														Nasional	Daerah				
2	11	02	2.02	01	Pembuatan dan Pelaksanaan KLHS Rencana Tata Ruang	Jumlah dokumen KLHS Rencana Tata Ruang yang disusun	1 Dokumen			1 Dokumen	0	Semua Kabupaten/Kota, Semua Kecamatan, Semua Kelurahan	[DANA UMUM] - PENDAPATAN ASLI DAERAH (PAD)		Optimalisasi pembangunan sistem infrastruktur daerah yang terpadu dan berkelanjutan guna mewujudkan pertumbuhan ekonomi yang inklusif		1 Dokumen	0	Dinas Lingkungan Hidup dan Kebersihan
2	11	02	2.02	02	Pembuatan dan Pelaksanaan KLHS RPJPD/RPJMD	Jumlah dokumen KLHS RPJPD / RPJMD yang disusun	1 Dokumen			1 Dokumen	0	Semua Kabupaten/Kota, Semua Kecamatan, Semua Kelurahan	[DANA UMUM] - PENDAPATAN ASLI DAERAH (PAD)		Optimalisasi pembangunan sistem infrastruktur daerah yang terpadu dan berkelanjutan guna mewujudkan pertumbuhan ekonomi yang inklusif		1 Dokumen	0	Dinas Lingkungan Hidup dan Kebersihan
2	11	02	2.02	03	Pembuatan dan Pelaksanaan KLHS untuk KRP yang Berpotensi Menimbulkan Dampak/Resiko Lingkungan Hidup	Jumlah dokumen KLHS untuk KRP yang disusun	1 Dokumen			1 Dokumen	0	Semua Kabupaten/Kota, Semua Kecamatan, Semua Kelurahan	[DANA UMUM] - PENDAPATAN ASLI DAERAH (PAD)		Optimalisasi pembangunan sistem infrastruktur daerah yang terpadu dan berkelanjutan guna mewujudkan pertumbuhan ekonomi yang inklusif		1 Dokumen	0	Dinas Lingkungan Hidup dan Kebersihan
2	**11**	**03**			**PROGRAM PENGENDALIAN PENCEMARAN DAN/ATAU KERUSAKAN LINGKUNGAN HIDUP**						**3,404,920,115**							**0**	
2	**11**	**03**	2.01		**Pencegahan Pencemaran dan/atau Kerusakan Lingkungan Hidup Kabupaten/Kota**						**3,404,920,115**							**0**	

Penetapan Rencana Kerja Pemerintah Daerah (RKPD)
Kabupaten Sidoarjo
Tahun 2022

Kode					Urusan/ Bidang Urusan/ Program/ Kegiatan/ Sub Kegiatan	Indikator Program/ Kegiatan/ Sub Kegiatan	Target Akhir Periode RPJMD	Realisasi Capaian RKPD Tahun 2020	Prakiraan Capaian Target RKPD Tahun 2021	Capaian Kinerja dan Kerangka Pendanaan						Kelompok Sasaran	Prakiraan Maju Rencana Tahun 2023		Perangkat Daerah Penanggung Jawab
										Target 2022	Pagu Indikatif	Lokasi	Sumber Dana	Prioritas			Target	Pagu Indikatif	
														Nasional	Daerah				
2	11	03	2.01	01	Koordinasi, Sinkronisasi, dan Pelaksanaan Pencegahan Pencemaran Lingkungan Hidup Dilaksanakan terhadap Media Tanah, Air, Udara, dan Laut	Jumlah informasi pemantuan kualitas lingkungan yang tersedia Jumlah laporan pelaksanaan dokumen lingkungan Jumlah pemantauan air badan air yang mengalami peningkatan kualitas BOD Jumlah pemantauan udara ambien yang mengalami peningkatan kualitas SO2 dan NO2 Jumlah Penerbitan Rekomtek Izin Pembuangan Air Limbah yang tepat waktu Persentase keterisian Tabel Data DIKPLHD Kabupaten Sidoarjo	251 Data 430 Laporan 60 Titik Pantau 130 Titik Pantau 50 Rekomtek 92 %			251 Data 430 Laporan 60 Titik Pantau 130 Titik Pantau 50 Rekomtek 92 %	1,221,141,400	Semua Kabupaten/Kota, Semua Kecamatan, Semua Kelurahan	[DANA UMUM] - PENDAPATAN ASLI DAERAH (PAD)		Optimalisasi pembangunan sistem infrastruktur daerah yang terpadu dan berkelanjutan guna mewujudkan pertumbuhan ekonomi yang inklusif		251 Data 430 Laporan 60 Titik Pantau 130 Titik Pantau 50 Rekomtek 92 %	0	Dinas Lingkungan Hidup dan Kebersihan
2	11	03	2.01	02	Koordinasi, Sinkronisasi dan Pelaksanaan Pengendalian Emisi Gas Rumah Kaca, Mitigasi dan Adaptasi Perubahan Iklim	Jumlah kampung iklim di wilayah yang rentan	1 Kampung Iklim			1 Kampung Iklim	0	Semua Kabupaten/Kota, Semua Kecamatan, Semua Kelurahan	[DANA UMUM] - PENDAPATAN ASLI DAERAH (PAD)		Optimalisasi pembangunan sistem infrastruktur daerah yang terpadu dan berkelanjutan guna mewujudkan pertumbuhan ekonomi yang inklusif		1 Kampung Iklim	0	Dinas Lingkungan Hidup dan Kebersihan
2	11	03	2.01	03	Pengelolaan Laboratorium Lingkungan Hidup Kabupaten/Kota	Persentase layanan uji lab yang difasilitasi Persentase parameter layanan uji lab yang terakreditasi	100 % 44 %			100 % 44 %	2,183,778,715	Semua Kabupaten/Kota, Semua Kecamatan, Semua Kelurahan			Optimalisasi pembangunan sistem infrastruktur daerah yang terpadu dan berkelanjutan guna mewujudkan pertumbuhan ekonomi yang inklusif		100 % 44 %	0	Dinas Lingkungan Hidup dan Kebersihan
2	**11**	**03**	2.02		**Penanggulangan Pencemaran dan/atau Kerusakan Lingkungan Hidup Kabupaten/Kota**						**0**							**0**	

Penetapan Rencana Kerja Pemerintah Daerah (RKPD)
Kabupaten Sidoarjo
Tahun 2022

Kode					Urusan/ Bidang Urusan/ Program/ Kegiatan/ Sub Kegiatan	Indikator Program/ Kegiatan/ Sub Kegiatan	Target Akhir Periode RPJMD	Realisasi Capaian RKPD Tahun 2020	Prakiraan Capaian Target RKPD Tahun 2021	Capaian Kinerja dan Kerangka Pendanaan						Kelompok Sasaran	Prakiraan Maju Rencana Tahun 2023		Perangkat Daerah Penanggung Jawab
										Target 2022	Pagu Indikatif	Lokasi	Sumber Dana	Prioritas			Target	Pagu Indikatif	
														Nasional	Daerah				
2	11	03	2.02	01	Pemberian Informasi Peringatan Pencemaran dan/atau Kerusakan Lingkungan Hidup pada Masyarakat	Persentase pemberian Informasi Peringatan Pencemaran dan/atau Kerusakan Lingkungan Hidup pada Masyarakat yang dilaksanakan	100 %			100 %	0	Semua Kabupaten/Kota, Semua Kecamatan, Semua Kelurahan	[DANA UMUM] - PENDAPATAN ASLI DAERAH (PAD)		Optimalisasi pembangunan sistem infrastruktur daerah yang terpadu dan berkelanjutan guna mewujudkan pertumbuhan ekonomi yang inklusif		100 %	0	Dinas Lingkungan Hidup dan Kebersihan
2	11	03	2.02	02	Pengisolasian Pencemaran dan/atau Kerusakan Lingkungan Hidup	Persentase Pengisolasian Pencemaran dan / atau Kerusakan Lingkungan Hidup yang dilaksanakan	100 %			100 %	0	Semua Kabupaten/Kota, Semua Kecamatan, Semua Kelurahan	[DANA UMUM] - PENDAPATAN ASLI DAERAH (PAD)		Optimalisasi pembangunan sistem infrastruktur daerah yang terpadu dan berkelanjutan guna mewujudkan pertumbuhan ekonomi yang inklusif		100 %	0	Dinas Lingkungan Hidup dan Kebersihan
2	11	03	2.02	03	Penghentian Pencemaran dan/atau Kerusakan Lingkungan Hidup	Persentase Penghentian Pencemaran dan / atau Kerusakan Lingkungan Hidup yang dilaksanakan	100 %			100 %	0	Semua Kabupaten/Kota, Semua Kecamatan, Semua Kelurahan	[DANA UMUM] - PENDAPATAN ASLI DAERAH (PAD)		Optimalisasi pembangunan sistem infrastruktur daerah yang terpadu dan berkelanjutan guna mewujudkan pertumbuhan ekonomi yang inklusif		100 %	0	Dinas Lingkungan Hidup dan Kebersihan
2	**11**	**03**	2.03		**Pemulihan Pencemaran dan/atau Kerusakan Lingkungan Hidup Kabupaten/Kota**						**0**								**0**	
2	11	03	2.03	01	Koordinasi dan Sinkronisasi Penghentian Sumber Pencemaran	Jumlah koordinasi dan sinkronisasi penghentian sumber pencemaran yang dilaksanakan	4 Kegiatan			4 Kegiatan	0	Semua Kabupaten/Kota, Semua Kecamatan, Semua Kelurahan	[DANA UMUM] - PENDAPATAN ASLI DAERAH (PAD)		Optimalisasi pembangunan sistem infrastruktur daerah yang terpadu dan berkelanjutan guna mewujudkan pertumbuhan ekonomi yang inklusif		4 Kegiatan	0	Dinas Lingkungan Hidup dan Kebersihan

Penetapan Rencana Kerja Pemerintah Daerah (RKPD)
Kabupaten Sidoarjo
Tahun 2022

Kode					Urusan/ Bidang Urusan/ Program/ Kegiatan/ Sub Kegiatan	Indikator Program/ Kegiatan/ Sub Kegiatan	Target Akhir Periode RPJMD	Realisasi Capaian RKPD Tahun 2020	Prakiraan Capaian Target RKPD Tahun 2021	Capaian Kinerja dan Kerangka Pendanaan						Kelompok Sasaran	Prakiraan Maju Rencana Tahun 2023		Perangkat Daerah Penanggung Jawab
										Target 2022	Pagu Indikatif	Lokasi	Sumber Dana	Prioritas			Target	Pagu Indikatif	
														Nasional	Daerah				
2	11	03	2.03	02	Koordinasi dan Sinkronisasi Pembersihan Unsur Pencemar	Jumlah koordinasi dan sinkronisasi pembersihan unsur pencemar yang dilaksanakan	4 Kegiatan			4 Kegiatan	0	Semua Kabupaten/Kota, Semua Kecamatan, Semua Kelurahan	[DANA UMUM] - PENDAPATAN ASLI DAERAH (PAD)		Optimalisasi pembangunan sistem infrastruktur daerah yang terpadu dan berkelanjutan guna mewujudkan pertumbuhan ekonomi yang inklusif		4 Kegiatan	0	Dinas Lingkungan Hidup dan Kebersihan
2	11	03	2.03	03	Koordinasi, Sinkronisasi dan Pelaksanaan Remediasi	Jumlah koordinasi, sinkronisasi dan pelaksanaan remediasi	4 Kegiatan			4 Kegiatan	0	Semua Kabupaten/Kota, Semua Kecamatan, Semua Kelurahan	[DANA UMUM] - PENDAPATAN ASLI DAERAH (PAD)		Optimalisasi pembangunan sistem infrastruktur daerah yang terpadu dan berkelanjutan guna mewujudkan pertumbuhan ekonomi yang inklusif		4 Kegiatan	0	Dinas Lingkungan Hidup dan Kebersihan
2	11	03	2.03	04	Koordinasi, Sinkronisasi dan Pelaksanaan Rehabilitasi	Jumlah koordinasi, sinkronisasi dan pelaksanaan rehabilitasi	4 Kegiatan			4 Kegiatan	0	Semua Kabupaten/Kota, Semua Kecamatan, Semua Kelurahan	[DANA UMUM] - PENDAPATAN ASLI DAERAH (PAD)		Optimalisasi pembangunan sistem infrastruktur daerah yang terpadu dan berkelanjutan guna mewujudkan pertumbuhan ekonomi yang inklusif		4 Kegiatan	0	Dinas Lingkungan Hidup dan Kebersihan
2	11	03	2.03	05	Koordinasi, Sinkronisasi dan Pelaksanaan Restorasi	Jumlah koordinasi, sinkronisasi dan pelaksanaan restorasi	4 Kegiatan			4 Kegiatan	0	Semua Kabupaten/Kota, Semua Kecamatan, Semua Kelurahan	[DANA UMUM] - PENDAPATAN ASLI DAERAH (PAD)		Optimalisasi pembangunan sistem infrastruktur daerah yang terpadu dan berkelanjutan guna mewujudkan pertumbuhan ekonomi yang inklusif		4 Kegiatan	0	Dinas Lingkungan Hidup dan Kebersihan
2	**11**	**04**			**PROGRAM PENGELOLAAN KEANEKARAGAMAN HAYATI (KEHATI)**						**14,464,686,071**							**0**	
2	**11**	**04**	2.01		**Pengelolaan Keanekaragaman Hayati Kabupaten/Kota**						**14,464,686,071**							**0**	

Penetapan Rencana Kerja Pemerintah Daerah (RKPD)
Kabupaten Sidoarjo
Tahun 2022

Kode					Urusan/ Bidang Urusan/ Program/ Kegiatan/ Sub Kegiatan	Indikator Program/ Kegiatan/ Sub Kegiatan	Target Akhir Periode RPJMD	Realisasi Capaian RKPD Tahun 2020	Prakiraan Capaian Target RKPD Tahun 2021	Capaian Kinerja dan Kerangka Pendanaan						Kelompok Sasaran	Prakiraan Maju Rencana Tahun 2023		Perangkat Daerah Penanggung Jawab
										Target 2022	Pagu Indikatif	Lokasi	Sumber Dana	Prioritas			Target	Pagu Indikatif	
														Nasional	Daerah				
2	11	04	2.01	04	Pengelolaan Ruang Terbuka Hijau (RTH)	Jumlah sebaran RTH Taman Aktif di Kecamatan Luas RTH yang dikelola Persentase pengaduan terkait penebangan / perampingan / pengeprasan pohon yang ditindaklanjuti	2 Ha 28 Ha 30 Persen			2 Ha 28 Ha 30 Persen	10,527,296,400	Kab. Sidoarjo, Sidoarjo, Semua Kelurahan	[DANA UMUM] - PENDAPATAN ASLI DAERAH (PAD)		Optimalisasi pembangunan sistem infrastruktur daerah yang terpadu dan berkelanjutan guna mewujudkan pertumbuhan ekonomi yang inklusif		2 Ha 28 Ha 30 Persen	0	Dinas Lingkungan Hidup dan Kebersihan
2	11	04	2.01	05	Pengelolaan Taman Keanekaragaman Hayati Lainnya	Jumlah jenis tanaman yang dipelihara Luas taman keanekaragaman hayati yang dikelola	25 Jenis 28 Ha			25 Jenis 28 Ha	566,590,000	Kab. Sidoarjo, Sidoarjo, Semua Kelurahan	[DANA UMUM] - PENDAPATAN ASLI DAERAH (PAD)		Optimalisasi pembangunan sistem infrastruktur daerah yang terpadu dan berkelanjutan guna mewujudkan pertumbuhan ekonomi yang inklusif		25 Jenis 28 Ha	0	Dinas Lingkungan Hidup dan Kebersihan
2	11	04	2.01	06	Pengembangan Kapasitas Kelembagaan dan SDM dalam Pengelolaan Keanekaragaman Hayati	Jumlah peserta yang mengikuti bimbingan teknis / sosialisasi terkait pengelolaan keanekaragaman hayati	205 Peserta			205 Peserta	218,650,000	Kab. Sidoarjo, Sidoarjo, Semua Kelurahan	[DANA UMUM] - PENDAPATAN ASLI DAERAH (PAD)		Optimalisasi pembangunan sistem infrastruktur daerah yang terpadu dan berkelanjutan guna mewujudkan pertumbuhan ekonomi yang inklusif		205 Peserta	0	Dinas Lingkungan Hidup dan Kebersihan
2	11	04	2.01	07	Pengelolaan Sarana dan Prasarana Keanekaragaman Hayati	Jumlah sapras yang berfungsi dengan baik	28 Unit			28 Unit	3,152,149,671	Kab. Sidoarjo, Sidoarjo, Semua Kelurahan	[DANA UMUM] - PENDAPATAN ASLI DAERAH (PAD)		Optimalisasi pembangunan sistem infrastruktur daerah yang terpadu dan berkelanjutan guna mewujudkan pertumbuhan ekonomi yang inklusif		28 Unit	0	Dinas Lingkungan Hidup dan Kebersihan
2	**11**	**05**			**PROGRAM PENGENDALIAN BAHAN BERBAHAYA DAN BERACUN (B3) DAN LIMBAH BAHAN BERBAHAYA DAN BERACUN (LIMBAH B3)**						**212,675,200**							**0**	
2	**11**	**05**	2.01		**Penyimpanan Sementara Limbah B3**						**212,675,200**							**0**	

Penetapan Rencana Kerja Pemerintah Daerah (RKPD)
Kabupaten Sidoarjo
Tahun 2022

Kode					Urusan/ Bidang Urusan/ Program/ Kegiatan/ Sub Kegiatan	Indikator Program/ Kegiatan/ Sub Kegiatan	Target Akhir Periode RPJMD	Realisasi Capaian RKPD Tahun 2020	Prakiraan Capaian Target RKPD Tahun 2021	Capaian Kinerja dan Kerangka Pendanaan						Kelompok Sasaran	Prakiraan Maju Rencana Tahun 2023		Perangkat Daerah Penanggung Jawab
										Target 2022	Pagu Indikatif	Lokasi	Sumber Dana	Prioritas			Target	Pagu Indikatif	
														Nasional	Daerah				
2	11	05	2.01	01	Fasilitasi Pemenuhan Komitmen Izin Penyimpanan Sementara Limbah B3 Dilaksanakan melalui Sistem Pelayanan Perizinan Berusaha Terintegrasi secara Elektronik						212,675,200	Semua Kabupaten/Kota, Semua Kecamatan, Semua Kelurahan	[DANA UMUM] - PENDAPATAN ASLI DAERAH (PAD)		Optimalisasi pembangunan sistem infrastruktur daerah yang terpadu dan berkelanjutan guna mewujudkan pertumbuhan ekonomi yang inklusif			0	Dinas Lingkungan Hidup dan Kebersihan
2	11	05	2.01	02	Verifikasi Lapangan untuk Memastikan Pemenuhan Persyaratan Administrasi dan Teknis Penyimpanan Sementara Limbah B3	Jumlah verifikasi lapangan pemenuhan persyaratan Administrasi dan Teknis Penyimpanan Sementara Limbah B3 yang dilakukan	50 Verifikasi Lapangan			50 Verifikasi Lapangan	0	Semua Kabupaten/Kota, Semua Kecamatan, Semua Kelurahan	[DANA UMUM] - PENDAPATAN ASLI DAERAH (PAD)		Optimalisasi pembangunan sistem infrastruktur daerah yang terpadu dan berkelanjutan guna mewujudkan pertumbuhan ekonomi yang inklusif		50 Verifikasi Lapangan	0	Dinas Lingkungan Hidup dan Kebersihan
2	**11**	**05**	2.02		**Pengumpulan Limbah B3 dalam 1 (satu) Daerah Kabupaten/Kota**						**0**							**0**	
2	11	05	2.02	01	Fasilitasi Pemenuhan Komitmen Izin Pengumpulan Limbah B3 Dilaksanakan melalui Sistem Pelayanan Perizinan Berusaha Terintegrasi secara Elektronik						0	Semua Kabupaten/Kota, Semua Kecamatan, Semua Kelurahan	[DANA UMUM] - PENDAPATAN ASLI DAERAH (PAD)		Optimalisasi pembangunan sistem infrastruktur daerah yang terpadu dan berkelanjutan guna mewujudkan pertumbuhan ekonomi yang inklusif			0	Dinas Lingkungan Hidup dan Kebersihan
2	11	05	2.02	02	Koordinasi dan Sinkronisasi Pengelolaan Limbah B3 dengan Pemerintah Provinsi dalam Rangka Pengangkutan, Pemanfaatan, Pengolahan, dan/atau Penimbunan	Jumlah koordinasi dan sinkronisasi pengelolaan limbah B3 yang dilaksanakan	4 Kegiatan			4 Kegiatan	0	Semua Kabupaten/Kota, Semua Kecamatan, Semua Kelurahan	[DANA UMUM] - PENDAPATAN ASLI DAERAH (PAD)		Optimalisasi pembangunan sistem infrastruktur daerah yang terpadu dan berkelanjutan guna mewujudkan pertumbuhan ekonomi yang inklusif		4 Kegiatan	0	Dinas Lingkungan Hidup dan Kebersihan

Penetapan Rencana Kerja Pemerintah Daerah (RKPD)
Kabupaten Sidoarjo
Tahun 2022

Kode					Urusan/ Bidang Urusan/ Program/ Kegiatan/ Sub Kegiatan	Indikator Program/ Kegiatan/ Sub Kegiatan	Target Akhir Periode RPJMD	Realisasi Capaian RKPD Tahun 2020	Prakiraan Capaian Target RKPD Tahun 2021	Capaian Kinerja dan Kerangka Pendanaan						Kelompok Sasaran	Prakiraan Maju Rencana Tahun 2023		Perangkat Daerah Penanggung Jawab
										Target 2022	Pagu Indikatif	Lokasi	Sumber Dana	Prioritas			Target	Pagu Indikatif	
														Nasional	Daerah				
2	**11**	**06**			**PROGRAM PEMBINAAN DAN PENGAWASAN TERHADAP IZIN LINGKUNGAN DAN IZIN PERLINDUNGAN DAN PENGELOLAAN LINGKUNGAN HIDUP (PPLH)**						**230,458,882**							**0**	
2	**11**	**06**	2.01		**Pembinaan dan Pengawasan Terhadap Usaha dan/atau Kegiatan yang Izin Lingkungan dan Izin PPLH diterbitkan oleh Pemerintah Daerah Kabupaten/Kota**						**230,458,882**							**0**	
2	11	06	2.01	01	Fasilitasi Pemenuhan Ketentuan dan Kewajiban Izin Lingkungan dan/atau Izin PPLH						0	Semua Kabupaten/Kota, Semua Kecamatan, Semua Kelurahan	[DANA UMUM] - PENDAPATAN ASLI DAERAH (PAD)		Optimalisasi pembangunan sistem infrastruktur daerah yang terpadu dan berkelanjutan guna mewujudkan pertumbuhan ekonomi yang inklusif Optimalisasi pembangunan sistem infrastruktur daerah yang terpadu dan berkelanjutan guna mewujudkan pertumbuhan ekonomi yang inklusif Optimalisasi pembangunan sistem infrastruktur daerah yang terpadu dan berkelanjutan guna mewujudkan pertumbuhan ekonomi yang inklusif			0	Dinas Lingkungan Hidup dan Kebersihan

Penetapan Rencana Kerja Pemerintah Daerah (RKPD)
Kabupaten Sidoarjo
Tahun 2022

Kode					Urusan/ Bidang Urusan/ Program/ Kegiatan/ Sub Kegiatan	Indikator Program/ Kegiatan/ Sub Kegiatan	Target Akhir Periode RPJMD	Realisasi Capaian RKPD Tahun 2020	Prakiraan Capaian Target RKPD Tahun 2021	Capaian Kinerja dan Kerangka Pendanaan						Kelompok Sasaran	Prakiraan Maju Rencana Tahun 2023		Perangkat Daerah Penanggung Jawab
										Target 2022	Pagu Indikatif	Lokasi	Sumber Dana	Prioritas			Target	Pagu Indikatif	
														Nasional	Daerah				
2	11	06	2.01	02	Pengembangan Kapasitas Pejabat Pengawas Lingkungan Hidup	Jumlah Pejabat Pengawas Lingkungan Hidup	1 Pejabat Pengawas			1 Pejabat Pengawas	0	Semua Kabupaten/Kota, Semua Kecamatan, Semua Kelurahan	[DANA UMUM] - PENDAPATAN ASLI DAERAH (PAD)		Optimalisasi pembangunan sistem infrastruktur daerah yang terpadu dan berkelanjutan guna mewujudkan pertumbuhan ekonomi yang inklusif		1 Pejabat Pengawas	0	Dinas Lingkungan Hidup dan Kebersihan
2	11	06	2.01	03	Pengawasan Usaha dan/atau Kegiatan yang Izin Lingkungan Hidup, Izin PPLH yang Diterbitkan oleh Pemerintah Daerah Kabupaten/Kota	Jumlah pengawasan penanggung jawab usaha dan atau kegiatan	100 Pengawasan			100 Pengawasan	230,458,882	Semua Kabupaten/Kota, Semua Kecamatan, Semua Kelurahan	[DANA UMUM] - PENDAPATAN ASLI DAERAH (PAD)		Optimalisasi pembangunan sistem infrastruktur daerah yang terpadu dan berkelanjutan guna mewujudkan pertumbuhan ekonomi yang inklusif		100 Pengawasan	0	Dinas Lingkungan Hidup dan Kebersihan
2	**11**	**08**			**PROGRAM PENINGKATAN PENDIDIKAN, PELATIHAN DAN PENYULUHAN LINGKUNGAN HIDUP UNTUK MASYARAKAT**						**653,517,500**							**0**	
2	**11**	**08**	2.01		**Penyelenggaraan Pendidikan, Pelatihan, dan Penyuluhan Lingkungan Hidup untuk Lembaga Kemasyarakatan Tingkat Daerah Kabupaten/Kota**						**653,517,500**							**0**	
2	11	08	2.01	01	Peningkatan Kapasitas dan Kompetensi Sumber Daya Manusia Bidang Lingkungan Hidup untuk Lembaga Kemasyarakatan	Jumlah peserta sosialisasi / bintek / penyuluhan / workshop terkait pengelolaan lingkungan hidup	400 Peserta			400 Peserta	653,517,500	Semua Kabupaten/Kota, Semua Kecamatan, Semua Kelurahan	[DANA UMUM] - PENDAPATAN ASLI DAERAH (PAD)		Optimalisasi pembangunan sistem infrastruktur daerah yang terpadu dan berkelanjutan guna mewujudkan pertumbuhan ekonomi yang inklusif		400 Peserta	0	Dinas Lingkungan Hidup dan Kebersihan

Penetapan Rencana Kerja Pemerintah Daerah (RKPD)
Kabupaten Sidoarjo
Tahun 2022

Kode					Urusan/ Bidang Urusan/ Program/ Kegiatan/ Sub Kegiatan	Indikator Program/ Kegiatan/ Sub Kegiatan	Target Akhir Periode RPJMD	Realisasi Capaian RKPD Tahun 2020	Prakiraan Capaian Target RKPD Tahun 2021	Capaian Kinerja dan Kerangka Pendanaan						Kelompok Sasaran	Prakiraan Maju Rencana Tahun 2023		Perangkat Daerah Penanggung Jawab
										Target 2022	Pagu Indikatif	Lokasi	Sumber Dana	Prioritas			Target	Pagu Indikatif	
														Nasional	Daerah				
2	11	08	2.01	02	Pendampingan Gerakan Peduli Lingkungan Hidup	Jumlah desa yang dibina menjadi desa berseri Jumlah organisasi / lembaga peduli lingkungan hidup Jumlah sekolah yang dibina menjadi sekolah adiwiyata	2 Desa 12 Organisasi 10 Sekolah			2 Desa 12 Organisasi 10 Sekolah	0	Semua Kabupaten/Kota, Semua Kecamatan, Semua Kelurahan	[DANA UMUM] - PENDAPATAN ASLI DAERAH (PAD)		Optimalisasi pembangunan sistem infrastruktur daerah yang terpadu dan berkelanjutan guna mewujudkan pertumbuhan ekonomi yang inklusif		2 Desa 12 Organisasi 10 Sekolah	0	Dinas Lingkungan Hidup dan Kebersihan
2	11	08	2.01	03	Penyelenggaraan Penyuluhan dan Kampanye Lingkungan Hidup	Jumlah kegiatan penyuluhan dan kampanye lingkungan hidup yang dilaksanakan	4 Kegiatan			4 Kegiatan	0	Semua Kabupaten/Kota, Semua Kecamatan, Semua Kelurahan	[DANA UMUM] - PENDAPATAN ASLI DAERAH (PAD)		Optimalisasi pembangunan sistem infrastruktur daerah yang terpadu dan berkelanjutan guna mewujudkan pertumbuhan ekonomi yang inklusif		4 Kegiatan	0	Dinas Lingkungan Hidup dan Kebersihan
2	**11**	**09**			**PROGRAM PENGHARGAAN LINGKUNGAN HIDUP UNTUK MASYARAKAT**						**440,000,000**								**0**	
2	**11**	**09**	2.01		**Pemberian Penghargaan Lingkungan Hidup Tingkat Daerah Kabupaten/Kota**						**440,000,000**								**0**	
2	11	09	2.01	01	Penilaian Kinerja Masyarakat/Lembaga Masyarakat/Dunia Usaha/Dunia Pendidikan/ Filantropi dalam Perlindungan dan Pengelolaan Lingkungan Hidup	Jumlah sekolah yang menerima penghargaan menjadi sekolah adiwiyata	10 Sekolah			10 Sekolah	440,000,000	Semua Kabupaten/Kota, Semua Kecamatan, Semua Kelurahan	[DANA UMUM] - PENDAPATAN ASLI DAERAH (PAD)		Optimalisasi pembangunan sistem infrastruktur daerah yang terpadu dan berkelanjutan guna mewujudkan pertumbuhan ekonomi yang inklusif		10 Sekolah	0	Dinas Lingkungan Hidup dan Kebersihan
2	**11**	**10**			**PROGRAM PENANGANAN PENGADUAN LINGKUNGAN HIDUP**						**206,898,901**								**0**	
2	**11**	**10**	2.01		**Penyelesaian Pengaduan Masyarakat di Bidang Perlindungan dan Pengelolaan Lingkungan Hidup (PPLH) Kabupaten/Kota**						**206,898,901**								**0**	

Penetapan Rencana Kerja Pemerintah Daerah (RKPD)
Kabupaten Sidoarjo
Tahun 2022

Kode					Urusan/ Bidang Urusan/ Program/ Kegiatan/ Sub Kegiatan	Indikator Program/ Kegiatan/ Sub Kegiatan	Target Akhir Periode RPJMD	Realisasi Capaian RKPD Tahun 2020	Prakiraan Capaian Target RKPD Tahun 2021	Capaian Kinerja dan Kerangka Pendanaan						Kelompok Sasaran	Prakiraan Maju Rencana Tahun 2023		Perangkat Daerah Penanggung Jawab
										Target 2022	Pagu Indikatif	Lokasi	Sumber Dana	Prioritas			Target	Pagu Indikatif	
														Nasional	Daerah				
2	11	10	2.01	01	Pengelolaan Pengaduan Masyarakat terhadap PPLH Kabupaten/Kota	Persentase pengelolaan pengaduan masyarakat yang dilaksanakan sesuai SOP	100 %			100 %	206,898,901	Semua Kabupaten/Kota, Semua Kecamatan, Semua Kelurahan	[DANA UMUM] - PENDAPATAN ASLI DAERAH (PAD)		Optimalisasi pembangunan sistem infrastruktur daerah yang terpadu dan berkelanjutan guna mewujudkan pertumbuhan ekonomi yang inklusif		100 %	0	Dinas Lingkungan Hidup dan Kebersihan
2	11	10	2.01	02	Koordinasi dan Sinkronisasi Penerapan Sanksi Administrasi, Penyelesaian Sengketa, dan/atau Penyidikan Lingkungan Hidup di Luar Pengadilan atau melalui Pengadilan	Persentase penerapan sanksi administrasi, penyelesaian sengketa dan / atau penyidikan lingkungan hidup yang dilaksanakan sesuai SOP	100 %			100 %	0	Semua Kabupaten/Kota, Semua Kecamatan, Semua Kelurahan	[DANA UMUM] - PENDAPATAN ASLI DAERAH (PAD)		Optimalisasi pembangunan sistem infrastruktur daerah yang terpadu dan berkelanjutan guna mewujudkan pertumbuhan ekonomi yang inklusif		100 %	0	Dinas Lingkungan Hidup dan Kebersihan
2	**11**	**11**			**PROGRAM PENGELOLAAN PERSAMPAHAN**						**124,250,997,116**						**0**		
2	**11**	**11**	2.01		**Pengelolaan Sampah**						**124,250,997,116**						**0**		
2	11	11	2.01	01	Penyusunan Kebijakan dan Strategi Daerah Pengelolaan Sampah Kabupaten/Kota	Jumlah dokumen perencanaan / laporan monev yang disusun	1 Dokumen			1 Dokumen	0	Kab. Sidoarjo, Sidoarjo, Semua Kelurahan	[DANA UMUM] - PENDAPATAN ASLI DAERAH (PAD)		Optimalisasi pembangunan sistem infrastruktur daerah yang terpadu dan berkelanjutan guna mewujudkan pertumbuhan ekonomi yang inklusif		1 Dokumen	0	Dinas Lingkungan Hidup dan Kebersihan
2	11	11	2.01	02	Pengurangan Sampah dengan melakukan Pembatasan, Pendauran Ulang dan Pemanfaatan Kembali	Jumlah pengurangan sampah yang dilaksanakan di TPST Jumlah sosialisasi terkait pengurangan sampah	12 kegiatan 4 kegiatan			12 kegiatan 4 kegiatan	1,687,292,400	Kab. Sidoarjo, Sidoarjo, Semua Kelurahan	[DANA UMUM] - PENDAPATAN ASLI DAERAH (PAD)		Optimalisasi pembangunan sistem infrastruktur daerah yang terpadu dan berkelanjutan guna mewujudkan pertumbuhan ekonomi yang inklusif		12 kegiatan 4 kegiatan	0	Dinas Lingkungan Hidup dan Kebersihan

Penetapan Rencana Kerja Pemerintah Daerah (RKPD)
Kabupaten Sidoarjo
Tahun 2022

Kode					Urusan/ Bidang Urusan/ Program/ Kegiatan/ Sub Kegiatan	Indikator Program/ Kegiatan/ Sub Kegiatan	Target Akhir Periode RPJMD	Realisasi Capaian RKPD Tahun 2020	Prakiraan Capaian Target RKPD Tahun 2021	Capaian Kinerja dan Kerangka Pendanaan						Kelompok Sasaran	Prakiraan Maju Rencana Tahun 2023		Perangkat Daerah Penanggung Jawab
										Target 2022	Pagu Indikatif	Lokasi	Sumber Dana	Prioritas			Target	Pagu Indikatif	
														Nasional	Daerah				
2	11	11	2.01	03	Penanganan Sampah dengan melakukan Pemilahan, Pengumpulan, Pengangkutan, Pengolahan, dan Pemrosesan Akhir Sampah di TPA/TPST/SPA Kabupaten/Kota	Jumlah sampah yang masuk di TPA Ruas Jalan Kabupaten yang bersih	535 Ton 274 Ruas Jalan			535 Ton 274 Ruas Jalan	93,149,577,716	Kab. Sidoarjo, Sidoarjo, Semua Kelurahan	[DANA UMUM] - PENDAPATAN ASLI DAERAH (PAD)		Optimalisasi pembangunan sistem infrastruktur daerah yang terpadu dan berkelanjutan guna mewujudkan pertumbuhan ekonomi yang inklusif		535 Ton 274 Ruas Jalan	0	Dinas Lingkungan Hidup dan Kebersihan
2	11	11	2.01	04	Peningkatan Peran serta Masyarakat dalam Pengelolaan Persampahan	Jumlah perolehan retribusi pelayanan persampahan / kebersihan Jumlah peserta sosialisasi / bintek / penyuluhan / workshop terkait pengelolaan persampahan	5000000000 M 1000 peserta			5000000000 M 1000 peserta	42,562,500	Kab. Sidoarjo, Sidoarjo, Semua Kelurahan	[DANA UMUM] - PENDAPATAN ASLI DAERAH (PAD)		Optimalisasi pembangunan sistem infrastruktur daerah yang terpadu dan berkelanjutan guna mewujudkan pertumbuhan ekonomi yang inklusif		5000000000 M 1000 peserta	0	Dinas Lingkungan Hidup dan Kebersihan
2	11	11	2.01	05	Koordinasi dan Sinkronisasi Penyediaan Sarana dan Prasarana Pengelolaan Persampahan	Jumlah koordinasi dan sinkronisasi penyediaan prasarana dan sarana pengelolaan persampahan	4 kegiatan			4 kegiatan	50,000,000	Kab. Sidoarjo, Sidoarjo, Semua Kelurahan	[DANA UMUM] - PENDAPATAN ASLI DAERAH (PAD)		Optimalisasi pembangunan sistem infrastruktur daerah yang terpadu dan berkelanjutan guna mewujudkan pertumbuhan ekonomi yang inklusif		4 kegiatan	0	Dinas Lingkungan Hidup dan Kebersihan
2	11	11	2.01	07	Penyediaan Sarana dan Prasarana Pengelolaan Persampahan di TPA/TPST/SPA Kabupaten/Kota	Jumlah sarpras angkutan sampah yang diadakan Jumlah sarpras angkutan sampah yang dipelihara Jumlah sarpras TPA yang diadakan Jumlah sarpras TPA yang dipelihara	4 Unit 150 Unit 5 Unit 20 Unit			4 Unit 150 Unit 5 Unit 20 Unit	29,321,564,500	Kab. Sidoarjo, Sidoarjo, Semua Kelurahan	[DANA UMUM] - PENDAPATAN ASLI DAERAH (PAD)		Optimalisasi pembangunan sistem infrastruktur daerah yang terpadu dan berkelanjutan guna mewujudkan pertumbuhan ekonomi yang inklusif		4 Unit 150 Unit 5 Unit 20 Unit	0	Dinas Lingkungan Hidup dan Kebersihan
2	**11**	**11**	2.02		**Penerbitan Izin Pendaurulangan Sampah/Pengelolaan Sampah, Pengangkutan Sampah dan Pemrosesan Akhir Sampah yang Diselenggarakan oleh Swasta**						**0**							**0**	

Penetapan Rencana Kerja Pemerintah Daerah (RKPD)
Kabupaten Sidoarjo
Tahun 2022

Kode					Urusan/ Bidang Urusan/ Program/ Kegiatan/ Sub Kegiatan	Indikator Program/ Kegiatan/ Sub Kegiatan	Target Akhir Periode RPJMD	Realisasi Capaian RKPD Tahun 2020	Prakiraan Capaian Target RKPD Tahun 2021	Capaian Kinerja dan Kerangka Pendanaan						Kelompok Sasaran	Prakiraan Maju Rencana Tahun 2023		Perangkat Daerah Penanggung Jawab
										Target 2022	Pagu Indikatif	Lokasi	Sumber Dana	Prioritas			Target	Pagu Indikatif	
														Nasional	Daerah				
2	11	11	2.02	01	Pelayanan Perizinan Berusaha Terintegrasi secara Elektronik	Jumlah izin pendaurulangan sampah/pengelolaan sampah, pengangkutan sampah dan pemrosesan akhir sampah yang diselenggarakan oleh swasta yang diterbitkan	20 Ijin			20 Ijin	0	Kab. Sidoarjo, Sidoarjo, Semua Kelurahan	[DANA UMUM] - PENDAPATAN ASLI DAERAH (PAD)		Optimalisasi pembangunan sistem infrastruktur daerah yang terpadu dan berkelanjutan guna mewujudkan pertumbuhan ekonomi yang inklusif		20 Ijin	0	Dinas Lingkungan Hidup dan Kebersihan
2	**11**	**11**	2.03		**Pembinaan dan Pengawasan Pengelolaan Sampah yang Diselenggarakan oleh Pihak Swasta**						**0**								**0**	
2	11	11	2.03	01	Fasilitasi Pemenuhan Ketentuan terkait Izin Usaha dan Standar Teknis Pengelolaan Sampah	Jumlah fasilitasi Pemenuhan Ketentuan terkait Izin Usaha dan Standar Teknis Pengelolaan Sampah	20 Ijin			20 Ijin	0	Kab. Sidoarjo, Sidoarjo, Semua Kelurahan	[DANA UMUM] - PENDAPATAN ASLI DAERAH (PAD)		Optimalisasi pembangunan sistem infrastruktur daerah yang terpadu dan berkelanjutan guna mewujudkan pertumbuhan ekonomi yang inklusif		20 Ijin	0	Dinas Lingkungan Hidup dan Kebersihan
2	11	11	2.03	02	Penyusunan dan Pelaksanaan Penilaian Kinerja Pengelolaan Sampah	Jumlah dokumen penilaian kinerja pengelolaan sampah yang disusun	2 Dokumen			2 Dokumen	0	Kab. Sidoarjo, Sidoarjo, Semua Kelurahan	[DANA UMUM] - PENDAPATAN ASLI DAERAH (PAD)		Optimalisasi pembangunan sistem infrastruktur daerah yang terpadu dan berkelanjutan guna mewujudkan pertumbuhan ekonomi yang inklusif		2 Dokumen	0	Dinas Lingkungan Hidup dan Kebersihan
2	11	11	2.03	03	Monitoring dan Evaluasi Pemenuhan Target dan Standar Pelayanan Pengelolaan Sampah	Jumlah laporan monitoring dan evaluasi Pemenuhan Target dan Standar Pelayanan Pengelolaan Sampah	10 Laporan			10 Laporan	0	Kab. Sidoarjo, Sidoarjo, Semua Kelurahan	[DANA UMUM] - PENDAPATAN ASLI DAERAH (PAD)		Optimalisasi pembangunan sistem infrastruktur daerah yang terpadu dan berkelanjutan guna mewujudkan pertumbuhan ekonomi yang inklusif		10 Laporan	0	Dinas Lingkungan Hidup dan Kebersihan
2	**15**				**URUSAN PEMERINTAHAN BIDANG PERHUBUNGAN**						**93,141,737,333**								**0**	

Penetapan Rencana Kerja Pemerintah Daerah (RKPD)
Kabupaten Sidoarjo
Tahun 2022

Kode					Urusan/ Bidang Urusan/ Program/ Kegiatan/ Sub Kegiatan	Indikator Program/ Kegiatan/ Sub Kegiatan	Target Akhir Periode RPJMD	Realisasi Capaian RKPD Tahun 2020	Prakiraan Capaian Target RKPD Tahun 2021	Capaian Kinerja dan Kerangka Pendanaan						Kelompok Sasaran	Prakiraan Maju Rencana Tahun 2023		Perangkat Daerah Penanggung Jawab
										Target 2022	Pagu Indikatif	Lokasi	Sumber Dana	Prioritas			Target	Pagu Indikatif	
														Nasional	Daerah				
2	**15**	**02**			**PROGRAM PENYELENGGARAAN LALU LINTAS DAN ANGKUTAN JALAN (LLAJ)**						**93,141,737,333**							**0**	
2	**15**	**02**	2.02		**Penyediaan Perlengkapan Jalan di Jalan Kabupaten/Kota**						**93,141,737,333**							**0**	
2	15	02	2.02	01	Pembangunan Prasarana Jalan di Jalan Kabupaten/Kota	Jumlah titik PJU yang terbangun	34000 Titik			34000 Titik	17,121,405,000	Kab. Sidoarjo, Semua Kecamatan, Semua Kelurahan	[DANA UMUM] - PENDAPATAN ASLI DAERAH (PAD)		Optimalisasi pembangunan sistem infrastruktur daerah yang terpadu dan berkelanjutan guna mewujudkan pertumbuhan ekonomi yang inklusif		34000 Titik	0	Dinas Lingkungan Hidup dan Kebersihan
2	15	02	2.02	03	Rehabilitasi dan Pemeliharaan Prasarana Jalan	Jumlah PJU yang berfungsi dengan baik	34000 Titik			34000 Titik	76,020,332,333	Kab. Sidoarjo, Semua Kecamatan, Semua Kelurahan	[DANA UMUM] - PENDAPATAN ASLI DAERAH (PAD)		Optimalisasi pembangunan sistem infrastruktur daerah yang terpadu dan berkelanjutan guna mewujudkan pertumbuhan ekonomi yang inklusif		34000 Titik	0	Dinas Lingkungan Hidup dan Kebersihan
2					**URUSAN PEMERINTAHAN WAJIB YANG TIDAK BERKAITAN DENGAN PELAYANAN DASAR**														
2	**12**				**URUSAN PEMERINTAHAN BIDANG ADMINISTRASI KEPENDUDUKAN DAN PENCATATAN SIPIL**						**18,611,979,953**							**0**	
2	**12**	**01**			**PROGRAM PENUNJANG URUSAN PEMERINTAHAN DAERAH KABUPATEN/KOTA**						**15,322,985,646**							**0**	
2	**12**	**01**	2.01		**Perencanaan, Penganggaran, dan Evaluasi Kinerja Perangkat Daerah**						**57,192,400**							**0**	
2	12	01	2.01	01	Penyusunan Dokumen Perencanaan Perangkat Daerah	Jumlah Dokumen Perencanaan PD yang disusun tepat waktu	4 Dokumen			4 Dokumen	1,407,400	Semua Kabupaten/Kota, Semua Kecamatan, Semua Kelurahan	[DANA UMUM] - PENDAPATAN ASLI DAERAH (PAD)				4 Dokumen	0	Dinas Kependudukan dan Catatan Sipil
2	12	01	2.01	02	Koordinasi dan Penyusunan Dokumen RKA-SKPD						0	Semua Kabupaten/Kota, Semua Kecamatan, Semua Kelurahan	[DANA UMUM] - PENDAPATAN ASLI DAERAH (PAD)					0	Dinas Kependudukan dan Catatan Sipil

Penetapan Rencana Kerja Pemerintah Daerah (RKPD)
Kabupaten Sidoarjo
Tahun 2022

Kode					Urusan/ Bidang Urusan/ Program/ Kegiatan/ Sub Kegiatan	Indikator Program/ Kegiatan/ Sub Kegiatan	Target Akhir Periode RPJMD	Realisasi Capaian RKPD Tahun 2020	Prakiraan Capaian Target RKPD Tahun 2021	Capaian Kinerja dan Kerangka Pendanaan						Kelompok Sasaran	Prakiraan Maju Rencana Tahun 2023		Perangkat Daerah Penanggung Jawab
										Target 2022	Pagu Indikatif	Lokasi	Sumber Dana	Prioritas			Target	Pagu Indikatif	
														Nasional	Daerah				
2	12	01	2.01	03	Koordinasi dan Penyusunan Dokumen Perubahan RKA-SKPD	Jumlah dokumen perubahan RKA-SKPD yang disusun tepat waktu	1 Dokumen			1 Dokumen	0	Semua Kabupaten/Kota, Semua Kecamatan, Semua Kelurahan	[DANA UMUM] - PENDAPATAN ASLI DAERAH (PAD)				1 Dokumen	0	Dinas Kependudukan dan Catatan Sipil
2	12	01	2.01	04	Koordinasi dan Penyusunan DPA-SKPD	Jumlah dokumen DPA-SKPD yang disusun tepat waktu	1 Dokumen			1 Dokumen	0	Semua Kabupaten/Kota, Semua Kecamatan, Semua Kelurahan	[DANA UMUM] - PENDAPATAN ASLI DAERAH (PAD)				1 Dokumen	0	Dinas Kependudukan dan Catatan Sipil
2	12	01	2.01	05	Koordinasi dan Penyusunan Perubahan DPA-SKPD	Jumlah dokumen Perubahan DPA-SKPD yang disusun tepat waktu	1 Dokumen			1 Dokumen	0	Semua Kabupaten/Kota, Semua Kecamatan, Semua Kelurahan	[DANA UMUM] - PENDAPATAN ASLI DAERAH (PAD)				1 Dokumen	0	Dinas Kependudukan dan Catatan Sipil
2	12	01	2.01	06	Koordinasi dan Penyusunan Laporan Capaian Kinerja dan Ikhtisar Realisasi Kinerja SKPD	Jumlah dokumen laporan kinerja PD yang disusun tepat waktu	1 Dokumen			1 Dokumen	0	Semua Kabupaten/Kota, Semua Kecamatan, Semua Kelurahan	[DANA UMUM] - PENDAPATAN ASLI DAERAH (PAD)				1 Dokumen	0	Dinas Kependudukan dan Catatan Sipil
2	12	01	2.01	07	Evaluasi Kinerja Perangkat Daerah	Jumlah dokumen laporan kinerja yang disusun Jumlah dokumen Monev PD yang disusun	1 dokumen 2 dokumen			1 dokumen 2 dokumen	55,785,000	Semua Kabupaten/Kota, Semua Kecamatan, Semua Kelurahan	[DANA UMUM] - PENDAPATAN ASLI DAERAH (PAD)				1 dokumen 2 dokumen	0	Dinas Kependudukan dan Catatan Sipil
2	**12**	**01**	2.02		**Administrasi Keuangan Perangkat Daerah**						**9,055,431,673**							**0**	
2	12	01	2.02	01	Penyediaan Gaji dan Tunjangan ASN	Jumlah ASN yang mendapatkan gaji dan tunjangan	50 orang			50 orang	9,053,230,423	Semua Kabupaten/Kota, Semua Kecamatan, Semua Kelurahan	[DANA UMUM] - PENDAPATAN ASLI DAERAH (PAD)				50 orang	0	Dinas Kependudukan dan Catatan Sipil
2	12	01	2.02	02	Penyediaan Administrasi Pelaksanaan Tugas ASN	Jumlah alat tulis kantor yang tersedia	1 jenis			1 jenis	0	Semua Kabupaten/Kota, Semua Kecamatan, Semua Kelurahan	[DANA UMUM] - PENDAPATAN ASLI DAERAH (PAD)				1 jenis	0	Dinas Kependudukan dan Catatan Sipil
2	12	01	2.02	03	Pelaksanaan Penatausahaan dan Pengujian/Verifikasi Keuangan SKPD	Jumlah SPM yang dIterbitkan	1 laporan			1 laporan	0	Semua Kabupaten/Kota, Semua Kecamatan, Semua Kelurahan	[DANA UMUM] - PENDAPATAN ASLI DAERAH (PAD)				1 laporan	0	Dinas Kependudukan dan Catatan Sipil
2	12	01	2.02	04	Koordinasi dan Pelaksanaan Akuntansi SKPD	Jumlah laporan penatausahan akuntansi keuangan PD yang di susun	1 laporan			1 laporan	0	Semua Kabupaten/Kota, Semua Kecamatan, Semua Kelurahan	[DANA UMUM] - PENDAPATAN ASLI DAERAH (PAD)				1 laporan	0	Dinas Kependudukan dan Catatan Sipil

Penetapan Rencana Kerja Pemerintah Daerah (RKPD)
Kabupaten Sidoarjo
Tahun 2022

Kode					Urusan/ Bidang Urusan/ Program/ Kegiatan/ Sub Kegiatan	Indikator Program/ Kegiatan/ Sub Kegiatan	Target Akhir Periode RPJMD	Realisasi Capaian RKPD Tahun 2020	Prakiraan Capaian Target RKPD Tahun 2021	Capaian Kinerja dan Kerangka Pendanaan						Kelompok Sasaran	Prakiraan Maju Rencana Tahun 2023		Perangkat Daerah Penanggung Jawab
										Target 2022	Pagu Indikatif	Lokasi	Sumber Dana	Prioritas			Target	Pagu Indikatif	
														Nasional	Daerah				
2	12	01	2.02	05	Koordinasi dan Penyusunan Laporan Keuangan Akhir Tahun SKPD	Jumlah Laporan Keuangan Akhir Tahun yang tersusun	1 laporan			1 laporan	2,201,250	Semua Kabupaten/Kota, Semua Kecamatan, Semua Kelurahan	[DANA UMUM] - PENDAPATAN ASLI DAERAH (PAD)				1 laporan	0	Dinas Kependudukan dan Catatan Sipil
2	12	01	2.02	06	Pengelolaan dan Penyiapan Bahan Tanggapan Pemeriksaan	Jumlah bahan tanggapan hasil pemeriksaan yang disusun	1 laporan			1 laporan	0	Semua Kabupaten/Kota, Semua Kecamatan, Semua Kelurahan	[DANA UMUM] - PENDAPATAN ASLI DAERAH (PAD)				1 laporan	0	Dinas Kependudukan dan Catatan Sipil
2	12	01	2.02	07	Koordinasi dan Penyusunan Laporan Keuangan Bulanan/Triwulanan/Semesteran SKPD	Jumlah laporan Keuangan Bulanan/Semesteran PD yang tersusun	1 laporan			1 laporan	0	Semua Kabupaten/Kota, Semua Kecamatan, Semua Kelurahan	[DANA UMUM] - PENDAPATAN ASLI DAERAH (PAD)				1 laporan	0	Dinas Kependudukan dan Catatan Sipil
2	12	01	2.02	08	Penyusunan Pelaporan dan Analisis Prognosis Realisasi Anggaran	Jumlah laporan Prognosis Realisasi Anggaran yang tersusun	1 laporan			1 laporan	0	Semua Kabupaten/Kota, Semua Kecamatan, Semua Kelurahan	[DANA UMUM] - PENDAPATAN ASLI DAERAH (PAD)				1 laporan	0	Dinas Kependudukan dan Catatan Sipil
2	**12**	**01**	2.03		**Administrasi Barang Milik Daerah pada Perangkat Daerah**						**0**							**0**	
2	12	01	2.03	01	Penyusunan Perencanaan Kebutuhan Barang Milik Daerah SKPD	Jumlah Laporan RKBMD yang disusun	1 laporan			1 laporan	0	Semua Kabupaten/Kota, Semua Kecamatan, Semua Kelurahan	[DANA UMUM] - PENDAPATAN ASLI DAERAH (PAD)				1 laporan	0	Dinas Kependudukan dan Catatan Sipil
2	12	01	2.03	02	Pengamanan Barang Milik Daerah SKPD	Jumlah BMD SKPD yang telah teregistrasi Jumlah BMD SKPD yang telah tersertifikasi	1 laporan 1 dokumen			1 laporan 1 dokumen	0	Semua Kabupaten/Kota, Semua Kecamatan, Semua Kelurahan	[DANA UMUM] - PENDAPATAN ASLI DAERAH (PAD)				1 laporan 1 dokumen	0	Dinas Kependudukan dan Catatan Sipil
2	12	01	2.03	03	Koordinasi dan Penilaian Barang Milik Daerah SKPD	Jumlah BMD SKPD yang dilakukan penilaian	1 laporan			1 laporan	0	Semua Kabupaten/Kota, Semua Kecamatan, Semua Kelurahan	[DANA UMUM] - PENDAPATAN ASLI DAERAH (PAD)				1 laporan	0	Dinas Kependudukan dan Catatan Sipil
2	12	01	2.03	04	Pembinaan, Pengawasan, dan Pengendalian Barang Milik Daerah pada SKPD	Jumlah pembinaan, pengawasan, dan pengendalian BMD SKPD yang dilakukan	1 kegiatan			1 kegiatan	0	Semua Kabupaten/Kota, Semua Kecamatan, Semua Kelurahan	[DANA UMUM] - PENDAPATAN ASLI DAERAH (PAD)				1 kegiatan	0	Dinas Kependudukan dan Catatan Sipil
2	12	01	2.03	05	Rekonsiliasi dan Penyusunan Laporan Barang Milik Daerah pada SKPD	Jumlah laporan BMD SKPD yang disusun Jumlah rekonsiliasi BMD SKPD yang dilakukan	1 laporan 1 laporan			1 laporan 1 laporan	0	Semua Kabupaten/Kota, Semua Kecamatan, Semua Kelurahan	[DANA UMUM] - PENDAPATAN ASLI DAERAH (PAD)				1 laporan 1 laporan	0	Dinas Kependudukan dan Catatan Sipil

Penetapan Rencana Kerja Pemerintah Daerah (RKPD)
Kabupaten Sidoarjo
Tahun 2022

Kode					Urusan/ Bidang Urusan/ Program/ Kegiatan/ Sub Kegiatan	Indikator Program/ Kegiatan/ Sub Kegiatan	Target Akhir Periode RPJMD	Realisasi Capaian RKPD Tahun 2020	Prakiraan Capaian Target RKPD Tahun 2021	Capaian Kinerja dan Kerangka Pendanaan						Kelompok Sasaran	Prakiraan Maju Rencana Tahun 2023		Perangkat Daerah Penanggung Jawab
										Target 2022	Pagu Indikatif	Lokasi	Sumber Dana	Prioritas			Target	Pagu Indikatif	
														Nasional	Daerah				
2	12	01	2.03	06	Penatausahaan Barang Milik Daerah pada SKPD	Jumlah laporan BMD SKPD yang disusun tepat waktu	1 laporan			1 laporan	0	Semua Kabupaten/Kota, Semua Kecamatan, Semua Kelurahan					1 laporan	0	Dinas Kependudukan dan Catatan Sipil
2	12	01	2.03	07	Pemanfaatan Barang Milik Daerah SKPD	Jumlah barang milik daerah dalam kondisi baik Jumlah BMD SKPD yang dimanfaatkan	1 unit 1 dokumen			1 unit 1 dokumen	0	Semua Kabupaten/Kota, Semua Kecamatan, Semua Kelurahan	[DANA UMUM] - PENDAPATAN ASLI DAERAH (PAD)				1 unit 1 dokumen	0	Dinas Kependudukan dan Catatan Sipil
2	**12**	**01**	2.05		**Administrasi Kepegawaian Perangkat Daerah**						**299,950,000**							**0**	
2	12	01	2.05	01	Peningkatan Sarana dan Prasarana Disiplin Pegawai	Jumlah mesin absensi yang disediakan	1 unit			1 unit	0	Semua Kabupaten/Kota, Semua Kecamatan, Semua Kelurahan	[DANA UMUM] - PENDAPATAN ASLI DAERAH (PAD)				1 unit	0	Dinas Kependudukan dan Catatan Sipil
2	12	01	2.05	02	Pengadaan Pakaian Dinas Beserta Atribut Kelengkapannya	Jumlah pakaian dinas harian (PDH) yang diadakan	1 set			1 set	0	Semua Kabupaten/Kota, Semua Kecamatan, Semua Kelurahan	[DANA UMUM] - PENDAPATAN ASLI DAERAH (PAD)				1 set	0	Dinas Kependudukan dan Catatan Sipil
2	12	01	2.05	03	Pendataan dan Pengolahan Administrasi Kepegawaian	Jumlah administrasi kepegawaian yang diolah Jumlah administrasi kepegawaian yang disusun	1 dokumen 1 dokumen			1 dokumen 1 dokumen	0	Semua Kabupaten/Kota, Semua Kecamatan, Semua Kelurahan	[DANA UMUM] - PENDAPATAN ASLI DAERAH (PAD)				1 dokumen 1 dokumen	0	Dinas Kependudukan dan Catatan Sipil
2	12	01	2.05	04	Koordinasi dan Pelaksanaan Sistem Informasi Kepegawaian	Jumlah Sistem Informasi Kepegawaian yang dilaksanakan	1 item			1 item	0	Semua Kabupaten/Kota, Semua Kecamatan, Semua Kelurahan	[DANA UMUM] - PENDAPATAN ASLI DAERAH (PAD)				1 item	0	Dinas Kependudukan dan Catatan Sipil
2	12	01	2.05	05	Monitoring, Evaluasi, dan Penilaian Kinerja Pegawai	Jumlah monitoring, evaluasi, dan penilaian kinerja pegawai Perangkat Daerah yang dilakukan	1 Dokumen			1 Dokumen	0	Semua Kabupaten/Kota, Semua Kecamatan, Semua Kelurahan	[DANA UMUM] - PENDAPATAN ASLI DAERAH (PAD)				1 Dokumen	0	Dinas Kependudukan dan Catatan Sipil
2	12	01	2.05	06	Pemulangan Pegawai yang Pensiun	Jumlah Pemulangan Pegawai yang Pensiun	1 orang			1 orang	0	Semua Kabupaten/Kota, Semua Kecamatan, Semua Kelurahan					1 orang	0	Dinas Kependudukan dan Catatan Sipil
2	12	01	2.05	07	Pemulangan Pegawai yang Meninggal dalam Melaksanakan Tugas	Jumlah Pemulangan Pegawai yang Meninggal dalam Melaksanakan Tugas	1 orang			1 orang	0	Semua Kabupaten/Kota, Semua Kecamatan, Semua Kelurahan	[DANA UMUM] - PENDAPATAN ASLI DAERAH (PAD)				1 orang	0	Dinas Kependudukan dan Catatan Sipil

Penetapan Rencana Kerja Pemerintah Daerah (RKPD)
Kabupaten Sidoarjo
Tahun 2022

Kode					Urusan/ Bidang Urusan/ Program/ Kegiatan/ Sub Kegiatan	Indikator Program/ Kegiatan/ Sub Kegiatan	Target Akhir Periode RPJMD	Realisasi Capaian RKPD Tahun 2020	Prakiraan Capaian Target RKPD Tahun 2021	Capaian Kinerja dan Kerangka Pendanaan						Kelompok Sasaran	Prakiraan Maju Rencana Tahun 2023		Perangkat Daerah Penanggung Jawab
										Target 2022	Pagu Indikatif	Lokasi	Sumber Dana	Prioritas			Target	Pagu Indikatif	
														Nasional	Daerah				
2	12	01	2.05	08	Pemindahan Tugas ASN	Jumlah Pemindahan Tugas ASN	1 orang			1 orang	0	Semua Kabupaten/Kota, Semua Kecamatan, Semua Kelurahan	[DANA UMUM] - PENDAPATAN ASLI DAERAH (PAD)				1 orang	0	Dinas Kependudukan dan Catatan Sipil
2	12	01	2.05	09	Pendidikan dan Pelatihan Pegawai Berdasarkan Tugas dan Fungsi	Jumlah ASN yang mengikuti pendidikan dan pelatihan formal	50 orang			50 orang	299,950,000	Semua Kabupaten/Kota, Semua Kecamatan, Semua Kelurahan	[DANA UMUM] - PENDAPATAN ASLI DAERAH (PAD)				50 orang	0	Dinas Kependudukan dan Catatan Sipil
2	12	01	2.05	10	Sosialisasi Peraturan Perundang-Undangan	Jumlah ASN yang mengikuti sosialisasi peraturan perundang-undangan	1 orang			1 orang	0	Semua Kabupaten/Kota, Semua Kecamatan, Semua Kelurahan	[DANA UMUM] - PENDAPATAN ASLI DAERAH (PAD)				1 orang	0	Dinas Kependudukan dan Catatan Sipil
2	12	01	2.05	11	Bimbingan Teknis Implementasi Peraturan Perundang-Undangan	Jumlah ASN yang mengikuti bimbingan teknis implementasi peraturan perundang-undangan	1 orang			1 orang	0	Semua Kabupaten/Kota, Semua Kecamatan, Semua Kelurahan	[DANA UMUM] - PENDAPATAN ASLI DAERAH (PAD)				1 orang	0	Dinas Kependudukan dan Catatan Sipil
2	**12**	**01**	2.06		**Administrasi Umum Perangkat Daerah**						**2,180,750,911**							**0**	
2	12	01	2.06	01	Penyediaan Komponen Instalasi Listrik/Penerangan Bangunan Kantor	jumlah komponen listrik/penerangan yang tersedia	12 jenis			12 jenis	9,980,215	Semua Kabupaten/Kota, Semua Kecamatan, Semua Kelurahan	[DANA UMUM] - PENDAPATAN ASLI DAERAH (PAD)				12 jenis	0	Dinas Kependudukan dan Catatan Sipil
2	12	01	2.06	02	Penyediaan Peralatan dan Perlengkapan Kantor	jumlah peralatan dan perlengkapan kantor yang tersedia	10 jenis			10 jenis	1,492,815,071	Semua Kabupaten/Kota, Semua Kecamatan, Semua Kelurahan	[DANA UMUM] - PENDAPATAN ASLI DAERAH (PAD)				10 jenis	0	Dinas Kependudukan dan Catatan Sipil
2	12	01	2.06	03	Penyediaan Peralatan Rumah Tangga	Jumlah peralatan rumah tangga yang tersedia	1 jenis			1 jenis	0	Semua Kabupaten/Kota, Semua Kecamatan, Semua Kelurahan	[DANA UMUM] - PENDAPATAN ASLI DAERAH (PAD)				1 jenis	0	Dinas Kependudukan dan Catatan Sipil
2	12	01	2.06	04	Penyediaan Bahan Logistik Kantor	jumlah BBM yang disediakan	5000 liter			5000 liter	174,000,000	Semua Kabupaten/Kota, Semua Kecamatan, Semua Kelurahan	[DANA UMUM] - PENDAPATAN ASLI DAERAH (PAD)				5000 liter	0	Dinas Kependudukan dan Catatan Sipil
2	12	01	2.06	05	Penyediaan Barang Cetakan dan Penggandaan	jumlah cetak penggandaan yang tersedia	20 jenis			20 jenis	19,515,625	Semua Kabupaten/Kota, Semua Kecamatan, Semua Kelurahan	[DANA UMUM] - PENDAPATAN ASLI DAERAH (PAD)				20 jenis	0	Dinas Kependudukan dan Catatan Sipil

Penetapan Rencana Kerja Pemerintah Daerah (RKPD)
Kabupaten Sidoarjo
Tahun 2022

Kode					Urusan/ Bidang Urusan/ Program/ Kegiatan/ Sub Kegiatan	Indikator Program/ Kegiatan/ Sub Kegiatan	Target Akhir Periode RPJMD	Realisasi Capaian RKPD Tahun 2020	Prakiraan Capaian Target RKPD Tahun 2021	Capaian Kinerja dan Kerangka Pendanaan						Kelompok Sasaran	Prakiraan Maju Rencana Tahun 2023		Perangkat Daerah Penanggung Jawab
										Target 2022	Pagu Indikatif	Lokasi	Sumber Dana	Prioritas			Target	Pagu Indikatif	
														Nasional	Daerah				
2	12	01	2.06	06	Penyediaan Bahan Bacaan dan Peraturan Perundang-undangan	jumlah buku bahan bacaan dan koran yang tersedia	150 buah			150 buah	8,940,000	Semua Kabupaten/Kota, Semua Kecamatan, Semua Kelurahan	[DANA UMUM] - PENDAPATAN ASLI DAERAH (PAD)				150 buah	0	Dinas Kependudukan dan Catatan Sipil
2	12	01	2.06	07	Penyediaan Bahan/Material	Jumlah bahan/material yang tersedia	1 jenis			1 jenis	0	Semua Kabupaten/Kota, Semua Kecamatan, Semua Kelurahan	[DANA UMUM] - PENDAPATAN ASLI DAERAH (PAD)				1 jenis	0	Dinas Kependudukan dan Catatan Sipil
2	12	01	2.06	08	Fasilitasi Kunjungan Tamu	jumlah jamuan rapat/tamu yang disediakan	100 kotak			100 kotak	8,000,000	Semua Kabupaten/Kota, Semua Kecamatan, Semua Kelurahan	[DANA UMUM] - PENDAPATAN ASLI DAERAH (PAD)				100 kotak	0	Dinas Kependudukan dan Catatan Sipil
2	12	01	2.06	09	Penyelenggaraan Rapat Koordinasi dan Konsultasi SKPD	Persentase surat perintah tugas yang ditindaklajuti	100 %			100 %	467,500,000	Semua Kabupaten/Kota, Semua Kecamatan, Semua Kelurahan	[DANA UMUM] - PENDAPATAN ASLI DAERAH (PAD)				100 %	0	Dinas Kependudukan dan Catatan Sipil
2	12	01	2.06	10	Penatausahaan Arsip Dinamis pada SKPD	Jumlah arsip dinamis yang dikelola	1 Dokumen			1 Dokumen	0	Semua Kabupaten/Kota, Semua Kecamatan, Semua Kelurahan	[DANA UMUM] - PENDAPATAN ASLI DAERAH (PAD)				1 Dokumen	0	Dinas Kependudukan dan Catatan Sipil
2	12	01	2.06	11	Dukungan Pelaksanaan Sistem Pemerintahan Berbasis Elektronik pada SKPD	Jumlah data dan informasi PD yang tersedia	1 Dokumen			1 Dokumen	0	Semua Kabupaten/Kota, Semua Kecamatan, Semua Kelurahan	[DANA UMUM] - PENDAPATAN ASLI DAERAH (PAD)				1 Dokumen	0	Dinas Kependudukan dan Catatan Sipil
2	**12**	**01**	2.07		**Pengadaan Barang Milik Daerah Penunjang Urusan Pemerintah Daerah**						**1,275,909,312**							**0**	
2	12	01	2.07	01	Pengadaan Kendaraan Perorangan Dinas atau Kendaraan Dinas Jabatan	Jumlah mobil jabatan yang diadakan	1 unit			1 unit	0	Semua Kabupaten/Kota, Semua Kecamatan, Semua Kelurahan	[DANA UMUM] - PENDAPATAN ASLI DAERAH (PAD)				1 unit	0	Dinas Kependudukan dan Catatan Sipil
2	12	01	2.07	02	Pengadaan Kendaraan Dinas Operasional atau Lapangan	Jumlah kendaraan dinas/operasional yang diadakan	1 unit			1 unit	0	Semua Kabupaten/Kota, Semua Kecamatan, Semua Kelurahan	[DANA UMUM] - PENDAPATAN ASLI DAERAH (PAD)				1 unit	0	Dinas Kependudukan dan Catatan Sipil

Penetapan Rencana Kerja Pemerintah Daerah (RKPD)
Kabupaten Sidoarjo
Tahun 2022

Kode					Urusan/ Bidang Urusan/ Program/ Kegiatan/ Sub Kegiatan	Indikator Program/ Kegiatan/ Sub Kegiatan	Target Akhir Periode RPJMD	Realisasi Capaian RKPD Tahun 2020	Prakiraan Capaian Target RKPD Tahun 2021	Capaian Kinerja dan Kerangka Pendanaan						Kelompok Sasaran	Prakiraan Maju Rencana Tahun 2023		Perangkat Daerah Penanggung Jawab
										Target 2022	Pagu Indikatif	Lokasi	Sumber Dana	Prioritas			Target	Pagu Indikatif	
														Nasional	Daerah				
2	12	01	2.07	03	Pengadaan Alat Besar	Jumlah alat besar yang diadakan	1 unit			1 unit	0	Semua Kabupaten/Kota, Semua Kecamatan, Semua Kelurahan	[DANA UMUM] - PENDAPATAN ASLI DAERAH (PAD)				1 unit	0	Dinas Kependudukan dan Catatan Sipil
2	12	01	2.07	04	Pengadaan Alat Angkutan Darat Tak Bermotor	Jumlah alat angkutan darat tak bermotor yang diadakan	1 unit			1 unit	0	Semua Kabupaten/Kota, Semua Kecamatan, Semua Kelurahan	[DANA UMUM] - PENDAPATAN ASLI DAERAH (PAD)				1 unit	0	Dinas Kependudukan dan Catatan Sipil
2	12	01	2.07	05	Pengadaan Mebel	Jumlah meubeleur yang diadakan	1 unit			1 unit	0	Semua Kabupaten/Kota, Semua Kecamatan, Semua Kelurahan	[DANA UMUM] - PENDAPATAN ASLI DAERAH (PAD)				1 unit	0	Dinas Kependudukan dan Catatan Sipil
2	12	01	2.07	06	Pengadaan Peralatan dan Mesin Lainnya	Jumlah peralatan gedung/kantor yang diadakan	3 jenis			3 jenis	1,275,909,312	Semua Kabupaten/Kota, Semua Kecamatan, Semua Kelurahan	[DANA UMUM] - PENDAPATAN ASLI DAERAH (PAD)				3 jenis	0	Dinas Kependudukan dan Catatan Sipil
2	12	01	2.07	07	Pengadaan Aset Tetap Lainnya	Jumlah aset tetap lainnya yang diadakan	1 unit			1 unit	0	Semua Kabupaten/Kota, Semua Kecamatan, Semua Kelurahan	[DANA UMUM] - PENDAPATAN ASLI DAERAH (PAD)				1 unit	0	Dinas Kependudukan dan Catatan Sipil
2	12	01	2.07	08	Pengadaan Aset Tak Berwujud	Jumlah aset tak berwujud yang diadakan	1 unit			1 unit	0	Semua Kabupaten/Kota, Semua Kecamatan, Semua Kelurahan	[DANA UMUM] - PENDAPATAN ASLI DAERAH (PAD)				1 unit	0	Dinas Kependudukan dan Catatan Sipil
2	12	01	2.07	09	Pengadaan Gedung Kantor atau Bangunan Lainnya	Jumlah gedung kantor atau bangunan lainnya yang diadakan	1 unit			1 unit	0	Semua Kabupaten/Kota, Semua Kecamatan, Semua Kelurahan	[DANA UMUM] - PENDAPATAN ASLI DAERAH (PAD)				1 unit	0	Dinas Kependudukan dan Catatan Sipil
2	12	01	2.07	10	Pengadaan Sarana dan Prasarana Gedung Kantor atau Bangunan Lainnya	Jumlah sarana dan prasarana gedung kantor atau bangunan lainnya yang diadakan	1 unit			1 unit	0	Semua Kabupaten/Kota, Semua Kecamatan, Semua Kelurahan	[DANA UMUM] - PENDAPATAN ASLI DAERAH (PAD)				1 unit	0	Dinas Kependudukan dan Catatan Sipil
2	12	01	2.07	11	Pengadaan Sarana dan Prasarana Pendukung Gedung Kantor atau Bangunan Lainnya	Jumlah Sarana dan Prasarana Pendukung Gedung Kantor atau Bangunan Lainnya	1 unit			1 unit	0	Semua Kabupaten/Kota, Semua Kecamatan, Semua Kelurahan	[DANA UMUM] - PENDAPATAN ASLI DAERAH (PAD)				1 unit	0	Dinas Kependudukan dan Catatan Sipil
2	**12**	**01**	2.08		**Penyediaan Jasa Penunjang Urusan Pemerintahan Daerah**						**2,045,751,350**							**0**	

Penetapan Rencana Kerja Pemerintah Daerah (RKPD)
Kabupaten Sidoarjo
Tahun 2022

Kode					Urusan/ Bidang Urusan/ Program/ Kegiatan/ Sub Kegiatan	Indikator Program/ Kegiatan/ Sub Kegiatan	Target Akhir Periode RPJMD	Realisasi Capaian RKPD Tahun 2020	Prakiraan Capaian Target RKPD Tahun 2021	Capaian Kinerja dan Kerangka Pendanaan						Kelompok Sasaran	Prakiraan Maju Rencana Tahun 2023		Perangkat Daerah Penanggung Jawab
										Target 2022	Pagu Indikatif	Lokasi	Sumber Dana	Prioritas			Target	Pagu Indikatif	
														Nasional	Daerah				
2	12	01	2.08	01	Penyediaan Jasa Surat Menyurat	Jumlah surat keluar masuk yang dikelola	4500 surat			4500 surat	38,283,750	Semua Kabupaten/Kota, Semua Kecamatan, Semua Kelurahan	[DANA UMUM] - PENDAPATAN ASLI DAERAH (PAD)				4500 surat	0	Dinas Kependudukan dan Catatan Sipil
2	12	01	2.08	02	Penyediaan Jasa Komunikasi, Sumber Daya Air dan Listrik	rekening lisrik, air, telepon dan internet yang terbayar	12 bulan			12 bulan	372,000,000	Semua Kabupaten/Kota, Semua Kecamatan, Semua Kelurahan	[DANA UMUM] - PENDAPATAN ASLI DAERAH (PAD)				12 bulan	0	Dinas Kependudukan dan Catatan Sipil
2	12	01	2.08	03	Penyediaan Jasa Peralatan dan Perlengkapan Kantor	Persentase peralatan dan perlengkapan kantor yang berfungsi baik	1 %			1 %	0	Semua Kabupaten/Kota, Semua Kecamatan, Semua Kelurahan	[DANA UMUM] - PENDAPATAN ASLI DAERAH (PAD)				1 %	0	Dinas Kependudukan dan Catatan Sipil
2	12	01	2.08	04	Penyediaan Jasa Pelayanan Umum Kantor	jumlah pengelola keuangan dan barang yang terbayar jumlah tenaga kebersihan kantor yang terbayar jumlah tenaga non asn yang terbayar	18 orang 4 orang 24 orang			18 orang 4 orang 24 orang	1,635,467,600	Semua Kabupaten/Kota, Semua Kecamatan, Semua Kelurahan	[DANA UMUM] - PENDAPATAN ASLI DAERAH (PAD)				18 orang 4 orang 24 orang	0	Dinas Kependudukan dan Catatan Sipil
2	**12**	**01**	2.09		**Pemeliharaan Barang Milik Daerah Penunjang Urusan Pemerintahan Daerah**						**408,000,000**							**0**	
2	12	01	2.09	01	Penyediaan Jasa Pemeliharaan, Biaya Pemeliharaan dan Pajak Kendaraan Perorangan Dinas atau Kendaraan Dinas Jabatan	Jumlah bahan peralatan dan bahan pembersih kendaraan yang tersedia Jumlah kendaraan jabatan yang dipelihara Jumlah STNK kendaraan dinas yang lunas pajaknya	1 jenis 1 unit 1 unit			1 jenis 1 unit 1 unit	45,000,000	Semua Kabupaten/Kota, Semua Kecamatan, Semua Kelurahan	[DANA UMUM] - PENDAPATAN ASLI DAERAH (PAD)				1 jenis 1 unit 1 unit	0	Dinas Kependudukan dan Catatan Sipil
2	12	01	2.09	02	Penyediaan Jasa Pemeliharaan, Biaya Pemeliharaan, Pajak, dan Perizinan Kendaraan Dinas Operasional atau Lapangan	Jumlah bahan peralatan dan bahan pembersih kendaraan yang tersedia Jumlah kendaraan dinas/operasional yang dipelihara Jumlah STNK kendaraan dinas yang lunas pajaknya	1 jenis 1 unit 1 unit			1 jenis 1 unit 1 unit	130,000,000	Semua Kabupaten/Kota, Semua Kecamatan, Semua Kelurahan	[DANA UMUM] - PENDAPATAN ASLI DAERAH (PAD)				1 jenis 1 unit 1 unit	0	Dinas Kependudukan dan Catatan Sipil
2	12	01	2.09	03	Penyediaan Jasa Pemeliharaan, Biaya Pemeliharaan dan Perizinan Alat Besar	Jumlah Alat Besar yang dipelihara Jumlah Alat Besar yang diurus perijinannya	1 unit 1 unit			1 unit 1 unit	0	Semua Kabupaten/Kota, Semua Kecamatan, Semua Kelurahan	[DANA UMUM] - PENDAPATAN ASLI DAERAH (PAD)				1 unit 1 unit	0	Dinas Kependudukan dan Catatan Sipil

Penetapan Rencana Kerja Pemerintah Daerah (RKPD)
Kabupaten Sidoarjo
Tahun 2022

Kode					Urusan/ Bidang Urusan/ Program/ Kegiatan/ Sub Kegiatan	Indikator Program/ Kegiatan/ Sub Kegiatan	Target Akhir Periode RPJMD	Realisasi Capaian RKPD Tahun 2020	Prakiraan Capaian Target RKPD Tahun 2021	Capaian Kinerja dan Kerangka Pendanaan						Kelompok Sasaran	Prakiraan Maju Rencana Tahun 2023		Perangkat Daerah Penanggung Jawab
										Target 2022	Pagu Indikatif	Lokasi	Sumber Dana	Prioritas			Target	Pagu Indikatif	
														Nasional	Daerah				
2	12	01	2.09	04	Penyediaan Jasa Pemeliharaan, Biaya Pemeliharaan dan Perizinan Alat Angkutan Darat Tak Bermotor	Jumlah Alat Angkutan Darat Tak Bermotor yang dipelihara Jumlah Alat Angkutan Darat Tak Bermotor yang diurus perijinannya	1 unit 1 unit			1 unit 1 unit	0	Semua Kabupaten/Kota, Semua Kecamatan, Semua Kelurahan	[DANA UMUM] - PENDAPATAN ASLI DAERAH (PAD)				1 unit 1 unit	0	Dinas Kependudukan dan Catatan Sipil
2	12	01	2.09	05	Pemeliharaan Mebel	Jumlah mebeleur yang dipelihara	3 jenis			3 jenis	5,000,000	Semua Kabupaten/Kota, Semua Kecamatan, Semua Kelurahan	[DANA UMUM] - PENDAPATAN ASLI DAERAH (PAD)				3 jenis	0	Dinas Kependudukan dan Catatan Sipil
2	12	01	2.09	06	Pemeliharaan Peralatan dan Mesin Lainnya	Jumlah jaringan komputer yang terpelihara Jumlah jaringan listrik, telepon, dan air yang dipelihara Jumlah jaringan wifi/WLAN Jumlah peralatan dan mesin lainnya yang dipelihara Jumlah peralatan gedung/kantor yang dipelihara Jumlah perlengkapan gedung/kantor yang dipelihara	1 jaringan 3 jaringan 2 jenis 1 jenis 3 jenis 3 jenis			1 jaringan 3 jaringan 2 jenis 1 jenis 3 jenis 3 jenis	152,000,000	Semua Kabupaten/Kota, Semua Kecamatan, Semua Kelurahan	[DANA UMUM] - PENDAPATAN ASLI DAERAH (PAD)				1 jaringan 3 jaringan 2 jenis 1 jenis 3 jenis 3 jenis	0	Dinas Kependudukan dan Catatan Sipil
2	12	01	2.09	07	Pemeliharaan Aset Tetap Lainnya	Jumlah aset tetap lainnya yang dipelihara	1 unit			1 unit	0	Semua Kabupaten/Kota, Semua Kecamatan, Semua Kelurahan	[DANA UMUM] - PENDAPATAN ASLI DAERAH (PAD)				1 unit	0	Dinas Kependudukan dan Catatan Sipil
2	12	01	2.09	08	Pemeliharaan Aset Tak Berwujud	Jumlah aset tak berwujud yang dipelihara	1 unit			1 unit	0	Semua Kabupaten/Kota, Semua Kecamatan, Semua Kelurahan	[DANA UMUM] - PENDAPATAN ASLI DAERAH (PAD)				1 unit	0	Dinas Kependudukan dan Catatan Sipil
2	12	01	2.09	09	Pemeliharaan/Rehabilitasi Gedung Kantor dan Bangunan Lainnya	Jumlah luas gedung/kantor/rumah dinas/jabatan yang dipelihara/rehabilitasi	1 unit			1 unit	76,000,000	Semua Kabupaten/Kota, Semua Kecamatan, Semua Kelurahan	[DANA UMUM] - PENDAPATAN ASLI DAERAH (PAD)				1 unit	0	Dinas Kependudukan dan Catatan Sipil
2	12	01	2.09	10	Pemeliharaan/Rehabilitasi Sarana dan Prasarana Gedung Kantor atau Bangunan Lainnya	Jumlah sarana dan prasarana gedung kantor atau bangunan lainnya yang dipelihara/rehabilitasi	1 unit			1 unit	0	Semua Kabupaten/Kota, Semua Kecamatan, Semua Kelurahan	[DANA UMUM] - PENDAPATAN ASLI DAERAH (PAD)				1 unit	0	Dinas Kependudukan dan Catatan Sipil

Penetapan Rencana Kerja Pemerintah Daerah (RKPD)
Kabupaten Sidoarjo
Tahun 2022

Kode					Urusan/ Bidang Urusan/ Program/ Kegiatan/ Sub Kegiatan	Indikator Program/ Kegiatan/ Sub Kegiatan	Target Akhir Periode RPJMD	Realisasi Capaian RKPD Tahun 2020	Prakiraan Capaian Target RKPD Tahun 2021	Capaian Kinerja dan Kerangka Pendanaan						Kelompok Sasaran	Prakiraan Maju Rencana Tahun 2023		Perangkat Daerah Penanggung Jawab
										Target 2022	Pagu Indikatif	Lokasi	Sumber Dana	Prioritas			Target	Pagu Indikatif	
														Nasional	Daerah				
2	12	01	2.09	11	Pemeliharaan/Rehabilitasi Sarana dan Prasarana Pendukung Gedung Kantor atau Bangunan Lainnya	Jumlah Sarana dan Prasarana Pendukung Gedung Kantor atau Bangunan Lainnya yang dipelihara/rehabilitasi	1 unit			1 unit	0	Semua Kabupaten/Kota, Semua Kecamatan, Semua Kelurahan	[DANA UMUM] - PENDAPATAN ASLI DAERAH (PAD)				1 unit	0	Dinas Kependudukan dan Catatan Sipil
2	12	01	2.09	12	Pemeliharaan/Rehabilitasi Tanah	Jumlah tanah yang dipelihara/rehabilitasi	1 m2			1 m2	0	Semua Kabupaten/Kota, Semua Kecamatan, Semua Kelurahan	[DANA UMUM] - PENDAPATAN ASLI DAERAH (PAD)				1 m2	0	Dinas Kependudukan dan Catatan Sipil
2	**12**	**02**			**PROGRAM PENDAFTARAN PENDUDUK**						**669,569,227**							**0**	
2	**12**	**02**	2.01		**Pelayanan Pendaftaran Penduduk**						**355,489,002**							**0**	
2	12	02	2.01	01	Pendataan Penduduk Non Permanen dan Rentan Administrasi Kependudukan	Jumlah Desa/Kelurahan lokasi pendataan penduduk rentan administrasi kependudukan	7 desa			7 desa	55,000,000		[DANA UMUM] - PENDAPATAN ASLI DAERAH (PAD)				7 desa	0	Dinas Kependudukan dan Catatan Sipil
2	12	02	2.01	04	Peningkatan Pelayanan Pendaftaran Penduduk	Prosentase Permohonan KTP el Yang Terselesaikan	100 %			100 %	193,794,800	Kab. Sidoarjo, Semua Kecamatan, Semua Kelurahan					100 %	0	Dinas Kependudukan dan Catatan Sipil
2	12	02	2.01	05	Pencatatan, Penatausahaan dan Penerbitan Dokumen atas Pelaporan Peristiwa Kependudukan	Prosentase Permohonan KTP el dan KK Yang Terselesaikan	100 %			100 %	106,694,202	Kab. Sidoarjo, Semua Kecamatan, Semua Kelurahan	[DANA UMUM] - PENDAPATAN ASLI DAERAH (PAD)				100 %	0	Dinas Kependudukan dan Catatan Sipil
2	**12**	**02**	2.03		**Penyelenggaraan Pendaftaran Penduduk**						**314,080,225**							**0**	
2	12	02	2.03	03	Fasilitasi Pendaftaran Penduduk	Jumlah permohonan pelayanan KTP el dan KK yang dapat diproses	35000 layanan			35000 layanan	314,080,225	Kab. Sidoarjo, Semua Kecamatan, Semua Kelurahan	[DANA UMUM] - PENDAPATAN ASLI DAERAH (PAD)				35000 layanan	0	Dinas Kependudukan dan Catatan Sipil
2	**12**	**03**			**PROGRAM PENCATATAN SIPIL**						**550,959,399**							**0**	
2	**12**	**03**	2.01		**Pelayanan Pencatatan Sipil**						**322,634,800**							**0**	
2	12	03	2.01	01	Pencatatan, Penatausahaan dan Penerbitan Dokumen atas Pelaporan Peristiwa Penting	Jumlah Akta Kelahiran Yang Dapat Terselesaikan	30000 kutipan			30000 kutipan	146,884,800	Kab. Sidoarjo, Semua Kecamatan, Semua Kelurahan	[DANA UMUM] - PENDAPATAN ASLI DAERAH (PAD)				30000 kutipan	0	Dinas Kependudukan dan Catatan Sipil
2	12	03	2.01	02	Peningkatan dalam Pelayanan Pencatatan Sipil	Jumlah arsip pencatatan sipil yang dikelola dan terdigitalisasi	30000 berkas			30000 berkas	175,750,000	Kab. Sidoarjo, Semua Kecamatan, Semua Kelurahan	[DANA UMUM] - PENDAPATAN ASLI DAERAH (PAD)				30000 berkas	0	Dinas Kependudukan dan Catatan Sipil

Penetapan Rencana Kerja Pemerintah Daerah (RKPD)
Kabupaten Sidoarjo
Tahun 2022

Kode					Urusan/ Bidang Urusan/ Program/ Kegiatan/ Sub Kegiatan	Indikator Program/ Kegiatan/ Sub Kegiatan	Target Akhir Periode RPJMD	Realisasi Capaian RKPD Tahun 2020	Prakiraan Capaian Target RKPD Tahun 2021	Capaian Kinerja dan Kerangka Pendanaan						Kelompok Sasaran	Prakiraan Maju Rencana Tahun 2023		Perangkat Daerah Penanggung Jawab
										Target 2022	Pagu Indikatif	Lokasi	Sumber Dana	Prioritas			Target	Pagu Indikatif	
														Nasional	Daerah				
2	**12**	**03**	2.02		**Penyelenggaraan Pencatatan Sipil**						**228,324,599**							**0**	
2	12	03	2.02	06	Fasilitasi terkait Pencatatan Sipil	Frekuensi Kegiatan Jemput Bola yang dilaksanakan Jumlah pemohon dalam kegiatan jemput bola pelayanan pencatatan sipil	24 kali 2400 berkas			24 kali 2400 berkas	228,324,599	Kab. Sidoarjo, Semua Kecamatan, Semua Kelurahan	[DANA UMUM] - PENDAPATAN ASLI DAERAH (PAD)				24 kali 2400 berkas	0	Dinas Kependudukan dan Catatan Sipil
2	**12**	**04**			**PROGRAM PENGELOLAAN INFORMASI ADMINISTRASI KEPENDUDUKAN**						**1,963,565,681**							**0**	
2	**12**	**04**	2.01		**Pengumpulan Data Kependudukan dan Pemanfaatan dan Penyajian Database Kependudukan**						**68,043,067**							**0**	
2	12	04	2.01	01	Pengolahan dan Penyajian Data Kependudukan	Jumlah jenis data yang diolah dan disajikan	5 jenis			5 jenis	36,267,958	Kab. Sidoarjo, Semua Kecamatan, Semua Kelurahan	[DANA UMUM] - PENDAPATAN ASLI DAERAH (PAD)				5 jenis	0	Dinas Kependudukan dan Catatan Sipil
2	12	04	2.01	02	Kerjasama Pemanfaatan Data Kependudukan	Jumlah Kerjasama (MoU) administrasi kependudukan dan pencatatan sipil yang dihasilkan	8 MoU			8 MoU	31,775,109	Semua Kabupaten/Kota, Semua Kecamatan, Semua Kelurahan	[DANA UMUM] - PENDAPATAN ASLI DAERAH (PAD)				8 MoU	0	Dinas Kependudukan dan Catatan Sipil
2	**12**	**04**	2.03		**Penyelenggaraan Pengelolaan Informasi Administrasi Kependudukan**						**1,587,476,814**							**0**	
2	12	04	2.03	03	Fasilitasi terkait Pengelolaan Informasi Administrasi Kependudukan	Jumlah sarpras SIAK yang disediakan	9 paket			9 paket	553,554,547	Kab. Sidoarjo, Semua Kecamatan, Semua Kelurahan	[DANA UMUM] - PENDAPATAN ASLI DAERAH (PAD)				9 paket	0	Dinas Kependudukan dan Catatan Sipil
2	12	04	2.03	04	Penyelenggaraan Pemanfaatan Data Kependudukan	Jumlah institusi yang memanfaatkan data kependudukan	7 institusi			7 institusi	80,187,859	Semua Kabupaten/Kota, Semua Kecamatan, Semua Kelurahan					7 institusi	0	Dinas Kependudukan dan Catatan Sipil
2	12	04	2.03	07	Komunikasi, Informasi, dan Edukasi Kepada Pemangku Kepentingan dan Masyarakat						953,734,408	Semua Kabupaten/Kota, Semua Kecamatan, Semua Kelurahan	[DANA UMUM] - PENDAPATAN ASLI DAERAH (PAD)					0	Dinas Kependudukan dan Catatan Sipil

Penetapan Rencana Kerja Pemerintah Daerah (RKPD)
Kabupaten Sidoarjo
Tahun 2022

Kode					Urusan/ Bidang Urusan/ Program/ Kegiatan/ Sub Kegiatan	Indikator Program/ Kegiatan/ Sub Kegiatan	Target Akhir Periode RPJMD	Realisasi Capaian RKPD Tahun 2020	Prakiraan Capaian Target RKPD Tahun 2021	Capaian Kinerja dan Kerangka Pendanaan						Kelompok Sasaran	Prakiraan Maju Rencana Tahun 2023		Perangkat Daerah Penanggung Jawab
										Target 2022	Pagu Indikatif	Lokasi	Sumber Dana	Prioritas			Target	Pagu Indikatif	
														Nasional	Daerah				
2	**12**	**04**	2.04		**Pembinaan dan Pengawasan Pengelolaan Informasi Administrasi Kependudukan**						**308,045,800**							**0**	
2	12	04	2.04	03	Bimbingan Teknis terkait Pengelolaan Informasi Administrasi Kependudukan dan Pendayagunaan Data Kependudukan	Jumlah peserta Bimtek Pengelolaan Informasi Administrasi Kependudukan dan Pendayagunaan Data Kependudukan	50 orang			50 orang	308,045,800	Kab. Sidoarjo, Semua Kecamatan, Semua Kelurahan	[DANA UMUM] - PENDAPATAN ASLI DAERAH (PAD)				50 orang	0	Dinas Kependudukan dan Catatan Sipil
2	**12**	**05**			**PROGRAM PENGELOLAAN PROFIL KEPENDUDUKAN**						**104,900,000**							**0**	
2	**12**	**05**	2.01		**Penyusunan Profil Kependudukan**						**104,900,000**							**0**	
2	12	05	2.01	02	Penyusunan Profil Data Perkembangan dan Proyeksi Kependudukan serta Kebutuhan yang lain	Jumlah Buku Profil Data Perkembangan dan Proyeksi Kependudukan serta kebutuhan yang lain	2 buku			2 buku	104,900,000	Kab. Sidoarjo, Semua Kecamatan, Semua Kelurahan	[DANA UMUM] - PENDAPATAN ASLI DAERAH (PAD)				2 buku	0	Dinas Kependudukan dan Catatan Sipil
2					**URUSAN PEMERINTAHAN WAJIB YANG TIDAK BERKAITAN DENGAN PELAYANAN DASAR**														
2	**13**				**URUSAN PEMERINTAHAN BIDANG PEMBERDAYAAN MASYARAKAT DAN DESA**						**25,823,481,755**							**1,038,415,966,606**	
2	**13**	**01**			**PROGRAM PENUNJANG URUSAN PEMERINTAHAN DAERAH KABUPATEN/KOTA**						**9,155,153,571**							**14,091,480,000**	
2	**13**	**01**	2.01		**Perencanaan, Penganggaran, dan Evaluasi Kinerja Perangkat Daerah**						**24,917,426**							**54,000,000**	
2	13	01	2.01	01	Penyusunan Dokumen Perencanaan Perangkat Daerah	Jumlah dokumen perencanaan PD yang disusun tepat waktu	10 Dokumen			10 Dokumen	8,312,295	Semua Kabupaten/Kota, Semua Kecamatan, Semua Kelurahan	[DANA UMUM] - PENDAPATAN ASLI DAERAH (PAD)				10 Dokumen	30,000,000	Dinas Pemberdayaan Masyarakat Dan Desa
2	13	01	2.01	06	Koordinasi dan Penyusunan Laporan Capaian Kinerja dan Ikhtisar Realisasi Kinerja SKPD	Jumlah dokumen laporan kinerja PD yang disusun tepat waktu	8 Dokumen			8 Dokumen	8,256,388	Semua Kabupaten/Kota, Semua Kecamatan, Semua Kelurahan	[DANA UMUM] - PENDAPATAN ASLI DAERAH (PAD)				8 Dokumen	12,000,000	Dinas Pemberdayaan Masyarakat Dan Desa
2	13	01	2.01	07	Evaluasi Kinerja Perangkat Daerah	Jumlah dokumen monev PD yang tersusun	4 Dokumen			4 Dokumen	8,348,743	Semua Kabupaten/Kota, Semua Kecamatan, Semua Kelurahan	[DANA UMUM] - PENDAPATAN ASLI DAERAH (PAD)				4 Dokumen	12,000,000	Dinas Pemberdayaan Masyarakat Dan Desa
2	**13**	**01**	2.02		**Administrasi Keuangan Perangkat Daerah**						**7,393,665,682**							**12,014,000,000**	

Penetapan Rencana Kerja Pemerintah Daerah (RKPD)
Kabupaten Sidoarjo
Tahun 2022

Kode					Urusan/ Bidang Urusan/ Program/ Kegiatan/ Sub Kegiatan	Indikator Program/ Kegiatan/ Sub Kegiatan	Target Akhir Periode RPJMD	Realisasi Capaian RKPD Tahun 2020	Prakiraan Capaian Target RKPD Tahun 2021	Capaian Kinerja dan Kerangka Pendanaan						Kelompok Sasaran	Prakiraan Maju Rencana Tahun 2023		Perangkat Daerah Penanggung Jawab
										Target 2022	Pagu Indikatif	Lokasi	Sumber Dana	Prioritas			Target	Pagu Indikatif	
														Nasional	Daerah				
2	13	01	2.02	01	Penyediaan Gaji dan Tunjangan ASN	Tersedianya Gaji dan Tunjangan ASN	40 Pegawai			40 Pegawai	7,389,170,070	Semua Kabupaten/Kota, Semua Kecamatan, Semua Kelurahan	[DANA UMUM] - PENDAPATAN ASLI DAERAH (PAD)				40 Pegawai	12,000,000,000	Dinas Pemberdayaan Masyarakat Dan Desa
2	13	01	2.02	05	Koordinasi dan Penyusunan Laporan Keuangan Akhir Tahun SKPD	Jumlah laporan Keuangan Akhir Tahun yang tersusun	6 Laporan			6 Laporan	2,202,000	Semua Kabupaten/Kota, Semua Kecamatan, Semua Kelurahan	[DANA UMUM] - PENDAPATAN ASLI DAERAH (PAD)				6 Laporan	7,000,000	Dinas Pemberdayaan Masyarakat Dan Desa
2	13	01	2.02	07	Koordinasi dan Penyusunan Laporan Keuangan Bulanan/Triwulanan/Semesteran SKPD	Jumlah laporan Keuangan Bulanan/Semesteran PD yang tersusun	12 Laporan			12 Laporan	2,293,612	Semua Kabupaten/Kota, Semua Kecamatan, Semua Kelurahan	[DANA UMUM] - PENDAPATAN ASLI DAERAH (PAD)				12 Laporan	7,000,000	Dinas Pemberdayaan Masyarakat Dan Desa
2	**13**	**01**	2.05		**Administrasi Kepegawaian Perangkat Daerah**						**132,216,000**							**220,000,000**	
2	13	01	2.05	02	Pengadaan Pakaian Dinas Beserta Atribut Kelengkapannya	Jumlah pakaian dinas harian (PDH) yang diadakan	40 Stel			40 Stel	32,216,000	Semua Kabupaten/Kota, Semua Kecamatan, Semua Kelurahan	[DANA UMUM] - PENDAPATAN ASLI DAERAH (PAD)				40 Stel	110,000,000	Dinas Pemberdayaan Masyarakat Dan Desa
2	13	01	2.05	09	Pendidikan dan Pelatihan Pegawai Berdasarkan Tugas dan Fungsi	Jumlah ASN yang mengikuti pendidikan dan pelatihan formal dan informal	60 orang			60 orang	100,000,000	Semua Kabupaten/Kota, Semua Kecamatan, Semua Kelurahan	[DANA UMUM] - PENDAPATAN ASLI DAERAH (PAD)				60 orang	110,000,000	Dinas Pemberdayaan Masyarakat Dan Desa
2	**13**	**01**	2.06		**Administrasi Umum Perangkat Daerah**						**870,132,630**							**987,500,000**	
2	13	01	2.06	01	Penyediaan Komponen Instalasi Listrik/Penerangan Bangunan Kantor	Jumlah komponen listrik/penerangan yang tersedia	44 Buah			44 Buah	5,365,910	Semua Kabupaten/Kota, Semua Kecamatan, Semua Kelurahan	[DANA UMUM] - PENDAPATAN ASLI DAERAH (PAD)				44 Buah	2,500,000	Dinas Pemberdayaan Masyarakat Dan Desa
2	13	01	2.06	02	Penyediaan Peralatan dan Perlengkapan Kantor	Jumlah peralatan dan perlengkapan kantor yang tersedia	1115 Buah			1115 Buah	60,470,051	Semua Kabupaten/Kota, Semua Kecamatan, Semua Kelurahan	[DANA UMUM] - PENDAPATAN ASLI DAERAH (PAD)				1115 Buah	90,000,000	Dinas Pemberdayaan Masyarakat Dan Desa
2	13	01	2.06	03	Penyediaan Peralatan Rumah Tangga	Jumlah peralatan rumah tangga yang tersedia	190 Buah			190 Buah	20,748,480	Semua Kabupaten/Kota, Semua Kecamatan, Semua Kelurahan	[DANA UMUM] - PENDAPATAN ASLI DAERAH (PAD)				190 Buah	17,000,000	Dinas Pemberdayaan Masyarakat Dan Desa

Penetapan Rencana Kerja Pemerintah Daerah (RKPD)
Kabupaten Sidoarjo
Tahun 2022

Kode					Urusan/ Bidang Urusan/ Program/ Kegiatan/ Sub Kegiatan	Indikator Program/ Kegiatan/ Sub Kegiatan	Target Akhir Periode RPJMD	Realisasi Capaian RKPD Tahun 2020	Prakiraan Capaian Target RKPD Tahun 2021	Capaian Kinerja dan Kerangka Pendanaan						Kelompok Sasaran	Prakiraan Maju Rencana Tahun 2023		Perangkat Daerah Penanggung Jawab
										Target 2022	Pagu Indikatif	Lokasi	Sumber Dana	Prioritas			Target	Pagu Indikatif	
														Nasional	Daerah				
2	13	01	2.06	04	Penyediaan Bahan Logistik Kantor	Jumlah BBM yang disediakan Jumlah logistik rumah tangga kantor yang tersedia	12 Bulan 0 Buah			12 Bulan 0 Buah	255,000,000	Semua Kabupaten/Kota, Semua Kecamatan, Semua Kelurahan	[DANA UMUM] - PENDAPATAN ASLI DAERAH (PAD)				12 Bulan 0 Buah	330,000,000	Dinas Pemberdayaan Masyarakat Dan Desa
2	13	01	2.06	05	Penyediaan Barang Cetakan dan Penggandaan	Jumlah cetak dan penggandaan yang tersedia	6510 Buah			6510 Buah	19,817,500	Semua Kabupaten/Kota, Semua Kecamatan, Semua Kelurahan	[DANA UMUM] - PENDAPATAN ASLI DAERAH (PAD)				6510 Buah	22,000,000	Dinas Pemberdayaan Masyarakat Dan Desa
2	13	01	2.06	06	Penyediaan Bahan Bacaan dan Peraturan Perundang-undangan	Jumlah buku bahan bacaan, peraturan perundang-undangan dan koran yang tersedia	36 Buah			36 Buah	3,108,672	Semua Kabupaten/Kota, Semua Kecamatan, Semua Kelurahan	[DANA UMUM] - PENDAPATAN ASLI DAERAH (PAD)				36 Buah	10,000,000	Dinas Pemberdayaan Masyarakat Dan Desa
2	13	01	2.06	07	Penyediaan Bahan/Material	Jumlah bahan/material yang tersedia	71 Buah			71 Buah	6,127,117	Semua Kabupaten/Kota, Semua Kecamatan, Semua Kelurahan	[DANA UMUM] - PENDAPATAN ASLI DAERAH (PAD)				71 Buah	30,000,000	Dinas Pemberdayaan Masyarakat Dan Desa
2	13	01	2.06	08	Fasilitasi Kunjungan Tamu	Jumlah jamuan rapat/tamu yang disediakan	1860 Kotak			1860 Kotak	44,250,000	Semua Kabupaten/Kota, Semua Kecamatan, Semua Kelurahan	[DANA UMUM] - PENDAPATAN ASLI DAERAH (PAD)				1860 Kotak	80,000,000	Dinas Pemberdayaan Masyarakat Dan Desa
2	13	01	2.06	09	Penyelenggaraan Rapat Koordinasi dan Konsultasi SKPD	Jumlah rapat koordinasi dan konsultasi yang diselenggarakan	1 tahun			1 tahun	450,000,000	Semua Kabupaten/Kota, Semua Kecamatan, Semua Kelurahan	[DANA UMUM] - PENDAPATAN ASLI DAERAH (PAD)				1 tahun	395,000,000	Dinas Pemberdayaan Masyarakat Dan Desa
2	13	01	2.06	10	Penatausahaan Arsip Dinamis pada SKPD	Jumlah arsip dinamis yang dikelola	60 Buah			60 Buah	5,244,900	Semua Kabupaten/Kota, Semua Kecamatan, Semua Kelurahan	[DANA UMUM] - PENDAPATAN ASLI DAERAH (PAD)				60 Buah	11,000,000	Dinas Pemberdayaan Masyarakat Dan Desa
2	**13**	**01**	2.07		**Pengadaan Barang Milik Daerah Penunjang Urusan Pemerintah Daerah**						**143,720,831**							**250,000,000**	
2	13	01	2.07	10	Pengadaan Sarana dan Prasarana Gedung Kantor atau Bangunan Lainnya	Jumlah sarana dan prasarana gedung kantor atau bangunan lainnya yang diadakan	12 Buah			12 Buah	143,720,831	Semua Kabupaten/Kota, Semua Kecamatan, Semua Kelurahan	[DANA UMUM] - PENDAPATAN ASLI DAERAH (PAD)				12 Buah	250,000,000	Dinas Pemberdayaan Masyarakat Dan Desa
2	**13**	**01**	2.08		**Penyediaan Jasa Penunjang Urusan Pemerintahan Daerah**						**518,501,002**							**410,980,000**	

Penetapan Rencana Kerja Pemerintah Daerah (RKPD)
Kabupaten Sidoarjo
Tahun 2022

Kode					Urusan/ Bidang Urusan/ Program/ Kegiatan/ Sub Kegiatan	Indikator Program/ Kegiatan/ Sub Kegiatan	Target Akhir Periode RPJMD	Realisasi Capaian RKPD Tahun 2020	Prakiraan Capaian Target RKPD Tahun 2021	Capaian Kinerja dan Kerangka Pendanaan						Kelompok Sasaran	Prakiraan Maju Rencana Tahun 2023		Perangkat Daerah Penanggung Jawab
										Target 2022	Pagu Indikatif	Lokasi	Sumber Dana	Prioritas			Target	Pagu Indikatif	
														Nasional	Daerah				
2	13	01	2.08	01	Penyediaan Jasa Surat Menyurat	Jumlah surat keluar masuk yang dikelola	100 Buah			100 Buah	1,000,000	Semua Kabupaten/Kota, Semua Kecamatan, Semua Kelurahan	[DANA UMUM] - PENDAPATAN ASLI DAERAH (PAD)				100 Buah	980,000	Dinas Pemberdayaan Masyarakat Dan Desa
2	13	01	2.08	04	Penyediaan Jasa Pelayanan Umum Kantor	Jumlah pengelola keuangan dan barang yang terbayar Jumlah tenaga keamanan kantor yang terbayar Jumlah tenaga kebersihan kantor yang terbayar Jumlah tenaga non ASN yang terbayar	288 orang/bulan 24 orang/bulan 24 orang/bulan 24 orang/bulan			288 orang/bulan 24 orang/bulan 24 orang/bulan 24 orang/bulan	517,501,002	Semua Kabupaten/Kota, Semua Kecamatan, Semua Kelurahan	[DANA UMUM] - PENDAPATAN ASLI DAERAH (PAD)				288 orang/bulan 24 orang/bulan 24 orang/bulan 24 orang/bulan	410,000,000	Dinas Pemberdayaan Masyarakat Dan Desa
2	**13**	**01**	2.09		**Pemeliharaan Barang Milik Daerah Penunjang Urusan Pemerintahan Daerah**						**72,000,000**							**155,000,000**	
2	13	01	2.09	01	Penyediaan Jasa Pemeliharaan, Biaya Pemeliharaan dan Pajak Kendaraan Perorangan Dinas atau Kendaraan Dinas Jabatan	Jumlah kendaraan jabatan yang dipelihara	3 Unit			3 Unit	15,000,000	Semua Kabupaten/Kota, Semua Kecamatan, Semua Kelurahan	[DANA UMUM] - PENDAPATAN ASLI DAERAH (PAD)				3 Unit	31,000,000	Dinas Pemberdayaan Masyarakat Dan Desa
2	13	01	2.09	02	Penyediaan Jasa Pemeliharaan, Biaya Pemeliharaan, Pajak, dan Perizinan Kendaraan Dinas Operasional atau Lapangan	Jumlah bahan peralatan dan bahan pembersih kendaraan yang tersedia Jumlah kendaraan dinas/operasional yang dipelihara Jumlah STNK kendaraan dinas yang lunas pajaknya	0 Buah 0 Unit 3 Unit			0 Buah 0 Unit 3 Unit	10,000,000	Semua Kabupaten/Kota, Semua Kecamatan, Semua Kelurahan	[DANA UMUM] - PENDAPATAN ASLI DAERAH (PAD)				0 Buah 0 Unit 3 Unit	12,000,000	Dinas Pemberdayaan Masyarakat Dan Desa
2	13	01	2.09	06	Pemeliharaan Peralatan dan Mesin Lainnya	Jumlah peralatan dan mesin lainnya yang dipelihara	10 Buah			10 Buah	47,000,000	Semua Kabupaten/Kota, Semua Kecamatan, Semua Kelurahan	[DANA UMUM] - PENDAPATAN ASLI DAERAH (PAD)				10 Buah	112,000,000	Dinas Pemberdayaan Masyarakat Dan Desa
2	**13**	**02**			**PROGRAM PENATAAN DESA**						**169,568,774**							**660,000,000**	
2	**13**	**02**	2.01		**Penyelenggaraan Penataan Desa**						**169,568,774**							**660,000,000**	
2	13	02	2.01	01	Pembentukan, Penghapusan, Penggabungan, dan Perubahan Status Desa	Jumlah Pembentukan, Penghapusan, Penggabungan, dan Perubahan Status Desa yang difasilitasi	15 Desa			15 Desa	27,250,000	Semua Kabupaten/Kota, Semua Kecamatan, Semua Kelurahan	[DANA UMUM] - PENDAPATAN ASLI DAERAH (PAD)				15 Desa	110,000,000	Dinas Pemberdayaan Masyarakat Dan Desa

Penetapan Rencana Kerja Pemerintah Daerah (RKPD)
Kabupaten Sidoarjo
Tahun 2022

Kode					Urusan/ Bidang Urusan/ Program/ Kegiatan/ Sub Kegiatan	Indikator Program/ Kegiatan/ Sub Kegiatan	Target Akhir Periode RPJMD	Realisasi Capaian RKPD Tahun 2020	Prakiraan Capaian Target RKPD Tahun 2021	Capaian Kinerja dan Kerangka Pendanaan						Kelompok Sasaran	Prakiraan Maju Rencana Tahun 2023		Perangkat Daerah Penanggung Jawab
										Target 2022	Pagu Indikatif	Lokasi	Sumber Dana	Prioritas			Target	Pagu Indikatif	
														Nasional	Daerah				
2	13	02	2.01	02	Fasilitasi Tata Wilayah Desa	Jumlah tata wilayah desa yang difasilitasi	322 Desa			322 Desa	27,250,000	Semua Kabupaten/Kota, Semua Kecamatan, Semua Kelurahan	[DANA UMUM] - PENDAPATAN ASLI DAERAH (PAD)				322 Desa	110,000,000	Dinas Pemberdayaan Masyarakat Dan Desa
2	13	02	2.01	03	Fasilitasi Penataan Kewenangan Desa	Jumlah penetapan kewenangan desa yang difasilitasi	322 Desa			322 Desa	27,250,000	Semua Kabupaten/Kota, Semua Kecamatan, Semua Kelurahan	[DANA UMUM] - PENDAPATAN ASLI DAERAH (PAD)				322 Desa	110,000,000	Dinas Pemberdayaan Masyarakat Dan Desa
2	13	02	2.01	04	Fasilitasi Penamaan dan Kode Desa	Jumlah penamaan dan kode desa yang difasilitasi	322 Desa			322 Desa	27,250,000	Semua Kabupaten/Kota, Semua Kecamatan, Semua Kelurahan	[DANA UMUM] - PENDAPATAN ASLI DAERAH (PAD)				322 Desa	110,000,000	Dinas Pemberdayaan Masyarakat Dan Desa
2	13	02	2.01	05	Fasilitasi Penetapan Kesatuan Masyarakat Hukum Adat dan Desa Adat Kewenangan Kabupaten/Kota	Jumlah Penetapan Kesatuan Masyarakat Hukum Adat dan Desa Adat yang difasilitasi	322 Desa			322 Desa	27,250,000	Semua Kabupaten/Kota, Semua Kecamatan, Semua Kelurahan	[DANA UMUM] - PENDAPATAN ASLI DAERAH (PAD)				322 Desa	110,000,000	Dinas Pemberdayaan Masyarakat Dan Desa
2	13	02	2.01	06	Fasilitasi Sarana dan Prasarana Desa	Jumlah sarana dan prasarana desa yang difasilitasi	322 Desa			322 Desa	33,318,774	Semua Kabupaten/Kota, Semua Kecamatan, Semua Kelurahan	[DANA UMUM] - PENDAPATAN ASLI DAERAH (PAD)				322 Desa	110,000,000	Dinas Pemberdayaan Masyarakat Dan Desa
2	**13**	**03**			**PROGRAM PENINGKATAN KERJASAMA DESA**						**269,920,152**							**495,000,000**	
2	**13**	**03**	2.01		**Fasilitasi Kerja sama antar Desa**						**269,920,152**							**495,000,000**	
2	13	03	2.01	01	Fasilitasi Kerja Sama Antar Desa dalam Kabupaten/Kota	Jumlah Kerja Sama antar Desa yang difasilitasi	50 Kerja Sama			50 Kerja Sama	215,420,152	Semua Kabupaten/Kota, Semua Kecamatan, Semua Kelurahan	[DANA UMUM] - PENDAPATAN ASLI DAERAH (PAD)				50 Kerja Sama	275,000,000	Dinas Pemberdayaan Masyarakat Dan Desa
2	13	03	2.01	02	Fasilitasi Kerja Sama Antar Desa dengan Pihak Ketiga dalam Kabupaten/Kota	Jumlah Kerja Sama Antar Desa dengan Pihak Ketiga yang difasilitasi	15 Desa			15 Desa	27,250,000	Semua Kabupaten/Kota, Semua Kecamatan, Semua Kelurahan	[DANA UMUM] - PENDAPATAN ASLI DAERAH (PAD)				15 Desa	110,000,000	Dinas Pemberdayaan Masyarakat Dan Desa
2	13	03	2.01	03	Fasilitasi Pembangunan Kawasan Perdesaan	Jumlah pembangunan kawasan perdesaan yang difasilitasi	322 Desa			322 Desa	27,250,000	Semua Kabupaten/Kota, Semua Kecamatan, Semua Kelurahan	[DANA UMUM] - PENDAPATAN ASLI DAERAH (PAD)				322 Desa	110,000,000	Dinas Pemberdayaan Masyarakat Dan Desa
2	**13**	**04**			**PROGRAM ADMINISTRASI PEMERINTAHAN DESA**						**13,702,775,168**							**16,012,386,606**	

Penetapan Rencana Kerja Pemerintah Daerah (RKPD)
Kabupaten Sidoarjo
Tahun 2022

Kode					Urusan/ Bidang Urusan/ Program/ Kegiatan/ Sub Kegiatan	Indikator Program/ Kegiatan/ Sub Kegiatan	Target Akhir Periode RPJMD	Realisasi Capaian RKPD Tahun 2020	Prakiraan Capaian Target RKPD Tahun 2021	Capaian Kinerja dan Kerangka Pendanaan						Kelompok Sasaran	Prakiraan Maju Rencana Tahun 2023		Perangkat Daerah Penanggung Jawab
										Target 2022	Pagu Indikatif	Lokasi	Sumber Dana	Prioritas			Target	Pagu Indikatif	
														Nasional	Daerah				
2	**13**	**04**	2.01		**Pembinaan dan Pengawasan Penyelenggaraan Administrasi Pemerintahan Desa**						**13,702,775,168**							**16,012,386,606**	
2	13	04	2.01	01	Fasilitasi Penyelenggaraan Administrasi Pemerintahan Desa	Jumlah dokumen administrasi pemerintahan desa yang difasilitasi	322 dokumen			322 dokumen	193,803,470	Semua Kabupaten/Kota, Semua Kecamatan, Semua Kelurahan	[DANA UMUM] - PENDAPATAN ASLI DAERAH (PAD)				322 dokumen	200,000,000	Dinas Pemberdayaan Masyarakat Dan Desa
2	13	04	2.01	02	Fasilitasi Penyusunan Produk Hukum Desa	Jumlah Dokumen Produk Hukum Desa Yang Difasilitasi	322 dokumen			322 dokumen	175,500,000	Semua Kabupaten/Kota, Semua Kecamatan, Semua Kelurahan	[DANA UMUM] - PENDAPATAN ASLI DAERAH (PAD)				322 dokumen	250,000,000	Dinas Pemberdayaan Masyarakat Dan Desa
2	13	04	2.01	03	Fasilitasi Penyusunan Perencanaan Pembangunan Desa						200,000,000		[DANA UMUM] - PENDAPATAN ASLI DAERAH (PAD)					550,000,000	Dinas Pemberdayaan Masyarakat Dan Desa
2	13	04	2.01	04	Fasilitasi Pengelolaan Keuangan Desa	Jumlah Dokumen Pelaporan Keuangan Desa yang Dimonev Jumlah Pengelola Keuangan Desa yang Dibina Jumlah Sistem Informasi yang Dikelola	322 Dokumen 322 Desa 1 Sistem Informasi			322 Dokumen 322 Desa 1 Sistem Informasi	7,353,964,716	Kab. Sidoarjo, Semua Kecamatan, Semua Kelurahan	[DANA UMUM] - PENDAPATAN ASLI DAERAH (PAD)				322 Dokumen 322 Desa 1 Sistem Informasi	7,601,955,564	Dinas Pemberdayaan Masyarakat Dan Desa
2	13	04	2.01	05	Pembinaan Peningkatan Kapasitas Aparatur Pemerintah Desa	Jumlah Aparatur Pemerintahan Desa yang Dibina	322 Orang			322 Orang	300,000,000	Semua Kabupaten/Kota, Semua Kecamatan, Semua Kelurahan	[DANA UMUM] - PENDAPATAN ASLI DAERAH (PAD)				322 Orang	350,000,000	Dinas Pemberdayaan Masyarakat Dan Desa
2	13	04	2.01	06	Fasilitasi Penyelenggaraan Musyawarah Desa	Jumlah Penyelenggaraan Musyawarah Desa yang Difasilitasi	322 desa			322 desa	47,500,000	Semua Kabupaten/Kota, Semua Kecamatan, Semua Kelurahan	[DANA UMUM] - PENDAPATAN ASLI DAERAH (PAD)				322 desa	50,000,000	Dinas Pemberdayaan Masyarakat Dan Desa
2	13	04	2.01	07	Evaluasi dan Pengawasan Peraturan Desa						200,000,000		[DANA UMUM] - PENDAPATAN ASLI DAERAH (PAD)					550,000,000	Dinas Pemberdayaan Masyarakat Dan Desa
2	13	04	2.01	08	Pembinaan dan Pemberdayaan BUM Desa dan Lembaga Kerja sama antar Desa	Jumlah BUMDesa yang dibina dan diberdayakan Jumlah BUMDesa yang dimonev Jumlah Desa yang tersosialisasi Jumlah Desa yang tersosialisasi yg dimonev	150 Orang 75 BUMDesa 81 Orang 27 Desa			150 Orang 75 BUMDesa 81 Orang 27 Desa	218,818,220	Semua Kabupaten/Kota, Semua Kecamatan, Semua Kelurahan	[DANA UMUM] - PENDAPATAN ASLI DAERAH (PAD)				150 Orang 75 BUMDesa 81 Orang 27 Desa	242,000,000	Dinas Pemberdayaan Masyarakat Dan Desa
2	13	04	2.01	09	Penyelenggaraan Pemilihan, Pengangkatan dan Pemberhentian Kepala Desa	Jumlah penyelenggaraan pemilihan dan pemberhentian Kepala Desa	75 desa			75 desa	2,945,299,469	Semua Kabupaten/Kota, Semua Kecamatan, Semua Kelurahan	[DANA UMUM] - PENDAPATAN ASLI DAERAH (PAD)				75 desa	3,000,000,000	Dinas Pemberdayaan Masyarakat Dan Desa

Penetapan Rencana Kerja Pemerintah Daerah (RKPD)
Kabupaten Sidoarjo
Tahun 2022

Kode					Urusan/ Bidang Urusan/ Program/ Kegiatan/ Sub Kegiatan	Indikator Program/ Kegiatan/ Sub Kegiatan	Target Akhir Periode RPJMD	Realisasi Capaian RKPD Tahun 2020	Prakiraan Capaian Target RKPD Tahun 2021	Capaian Kinerja dan Kerangka Pendanaan						Kelompok Sasaran	Prakiraan Maju Rencana Tahun 2023		Perangkat Daerah Penanggung Jawab
										Target 2022	Pagu Indikatif	Lokasi	Sumber Dana	Prioritas			Target	Pagu Indikatif	
														Nasional	Daerah				
2	13	04	2.01	10	Fasilitasi Pengangkatan dan Pemberhentian Perangkat Desa	Jumlah pengangkatan dan pemberhentian perangkat desa	322 desa			322 desa	47,500,000	Semua Kabupaten/Kota, Semua Kecamatan, Semua Kelurahan	[DANA UMUM] - PENDAPATAN ASLI DAERAH (PAD)				322 desa	50,000,000	Dinas Pemberdayaan Masyarakat Dan Desa
2	13	04	2.01	11	Fasilitasi Penyusunan Profil Desa	Jumlah Dokumen profil desa yang tersusun	322 dokumen			322 dokumen	295,450,000	Semua Kabupaten/Kota, Semua Kecamatan, Semua Kelurahan	[DANA UMUM] - PENDAPATAN ASLI DAERAH (PAD)				322 dokumen	250,000,000	Dinas Pemberdayaan Masyarakat Dan Desa
2	13	04	2.01	12	Fasilitasi Manajemen Pemerintahan Desa	Jumlah penyelenggaraan manajemen pemerintahan desa yang difasilitasi	322 desa			322 desa	80,000,000	Semua Kabupaten/Kota, Semua Kecamatan, Semua Kelurahan	[DANA UMUM] - PENDAPATAN ASLI DAERAH (PAD)				322 desa	85,000,000	Dinas Pemberdayaan Masyarakat Dan Desa
2	13	04	2.01	13	Fasilitasi Pengelolaan Aset Desa						475,279,293							570,431,042	Dinas Pemberdayaan Masyarakat Dan Desa
2	13	04	2.01	14	Pembinaan Peningkatan Kapasitas Anggota BPD	Jumlah BPD yang dibina	322 desa			322 desa	243,260,000	Semua Kabupaten/Kota, Semua Kecamatan, Semua Kelurahan	[DANA UMUM] - PENDAPATAN ASLI DAERAH (PAD)				322 desa	250,000,000	Dinas Pemberdayaan Masyarakat Dan Desa
2	13	04	2.01	15	Fasilitasi Penetapan dan Penegasan Batas Desa						200,000,000		[DANA UMUM] - PENDAPATAN ASLI DAERAH (PAD)					550,000,000	Dinas Pemberdayaan Masyarakat Dan Desa
2	13	04	2.01	16	Fasilitasi Pembinaan Laporan Kepala Desa						200,000,000		[DANA UMUM] - PENDAPATAN ASLI DAERAH (PAD)					550,000,000	Dinas Pemberdayaan Masyarakat Dan Desa
2	13	04	2.01	17	Pelaksanaan Penugasan Urusan/Kewenangan Kabupaten/Kota yang Dilaksanakan oleh Desa						200,000,000		[DANA UMUM] - PENDAPATAN ASLI DAERAH (PAD)					550,000,000	Dinas Pemberdayaan Masyarakat Dan Desa
2	13	04	2.01	18	Fasilitasi Evaluasi Perkembangan Desa serta Lomba Desa dan Kelurahan	Jumlah dokumen evaluasi perkembangan desa yang difasilitasi	322 dokumen			322 dokumen	326,400,000	Semua Kabupaten/Kota, Semua Kecamatan, Semua Kelurahan	[DANA UMUM] - PENDAPATAN ASLI DAERAH (PAD)				322 dokumen	363,000,000	Dinas Pemberdayaan Masyarakat Dan Desa
2	**13**	**05**			**PROGRAM PEMBERDAYAAN LEMBAGA KEMASYARAKATAN, LEMBAGA ADAT DAN MASYARAKAT HUKUM ADAT**						**2,526,064,090**							**1,007,157,100,000**	

Penetapan Rencana Kerja Pemerintah Daerah (RKPD)
Kabupaten Sidoarjo
Tahun 2022

Kode					Urusan/ Bidang Urusan/ Program/ Kegiatan/ Sub Kegiatan	Indikator Program/ Kegiatan/ Sub Kegiatan	Target Akhir Periode RPJMD	Realisasi Capaian RKPD Tahun 2020	Prakiraan Capaian Target RKPD Tahun 2021	Capaian Kinerja dan Kerangka Pendanaan						Kelompok Sasaran	Prakiraan Maju Rencana Tahun 2023		Perangkat Daerah Penanggung Jawab
										Target 2022	Pagu Indikatif	Lokasi	Sumber Dana	Prioritas			Target	Pagu Indikatif	
														Nasional	Daerah				
2	**13**	**05**	2.01		**Pemberdayaan Lembaga Kemasyarakatan yang Bergerak di Bidang Pemberdayaan Desa dan Lembaga Adat Tingkat Daerah Kabupaten/Kota serta Pemberdayaan Masyarakat Hukum Adat yang Masyarakat Pelakunya Hukum Adat yang Sama dalam Daerah Kabupaten/Kota**						**2,526,064,090**							**1,007,157,100,000**	
2	13	05	2.01	01	Identifikasi dan Inventarisasi Masyarakat Hukum Adat	Jumlah Kelompok Sosial Budaya Masyarakat Desa yang dimonev	322 Kelompok			322 Kelompok	15,000,000	Semua Kabupaten/Kota, Semua Kecamatan, Semua Kelurahan Kab. Sidoarjo, Semua Kecamatan, Semua Kelurahan	[DANA UMUM] - PENDAPATAN ASLI DAERAH (PAD)				322 Kelompok	10,000,000	Dinas Pemberdayaan Masyarakat Dan Desa
2	13	05	2.01	02	Fasilitasi Penataan, Pemberdayaan dan Pendayagunaan Kelembagaan Lembaga Kemasyarakatan Desa/Kelurahan (RT, RW, PKK, Posyandu, LPM, dan Karang Taruna), Lembaga Adat Desa/Kelurahan dan Masyarakat Hukum Adat	Jumlah kegiatan kelompok sosial budaya yang diselenggarakan atau difasilitasi Jumlah Kelompok Sosial Budaya Masyarakat Desa yang difasilitasi	1 Kegiatan 322 Kelompok			1 Kegiatan 322 Kelompok	109,286,520	Semua Kabupaten/Kota, Semua Kecamatan, Semua Kelurahan	[DANA UMUM] - PENDAPATAN ASLI DAERAH (PAD)				1 Kegiatan 322 Kelompok	110,000,000	Dinas Pemberdayaan Masyarakat Dan Desa
2	13	05	2.01	03	Peningkatan Kapasitas Kelembagaan Lembaga Kemasyarakatan Desa/Kelurahan (RT, RW, PKK, Posyandu, LPM, dan Karang Taruna), Lembaga Adat Desa/Kelurahan dan Masyarakat Hukum Adat	Jumlah Lembaga Kemasyarakatan Desa yang dibina Jumlah Lembaga Kemasyarakatan Desa yang dimonev	353 Lembaga 10.853 Lembaga			353 Lembaga 10.853 Lembaga	659,395,175	Semua Kabupaten/Kota, Semua Kecamatan, Semua Kelurahan	[DANA UMUM] - PENDAPATAN ASLI DAERAH (PAD)				353 Lembaga 10.853 Lembaga	1,005,000,000,000	Dinas Pemberdayaan Masyarakat Dan Desa

Penetapan Rencana Kerja Pemerintah Daerah (RKPD)
Kabupaten Sidoarjo
Tahun 2022

Kode					Urusan/ Bidang Urusan/ Program/ Kegiatan/ Sub Kegiatan	Indikator Program/ Kegiatan/ Sub Kegiatan	Target Akhir Periode RPJMD	Realisasi Capaian RKPD Tahun 2020	Prakiraan Capaian Target RKPD Tahun 2021	Capaian Kinerja dan Kerangka Pendanaan						Kelompok Sasaran	Prakiraan Maju Rencana Tahun 2023		Perangkat Daerah Penanggung Jawab
										Target 2022	Pagu Indikatif	Lokasi	Sumber Dana	Prioritas			Target	Pagu Indikatif	
														Nasional	Daerah				
2	13	05	2.01	04	Fasilitasi Penyediaan Sarana dan Prasarana Kelembagaan Lembaga Kemasyarakatan Desa/Kelurahan (RT, RW, PKK, Posyandu, LPM, dan Karang Taruna), Lembaga Adat Desa/Kelurahan dan Masyarakat Hukum Adat	JJumlah Lembaga kemasyarakatan yang difasilitasi	353 Lembaga			353 Lembaga	122,275,000	Semua Kabupaten/Kota, Semua Kecamatan, Semua Kelurahan	[DANA UMUM] - PENDAPATAN ASLI DAERAH (PAD)				353 Lembaga	125,000,000	Dinas Pemberdayaan Masyarakat Dan Desa
2	13	05	2.01	05	Fasilitasi Pengembangan Usaha Ekonomi Masyarakat dan Pemerintah Desa dalam Meningkatkan Pendapatan Asli Desa	Jumlah BUMDesa yang difasilitasi dengan Pihak Ketiga Jumlah BUMDesa yang terfasilitasi yang dimonev	150 BUMDesa 150 BUMDesa			150 BUMDesa 150 BUMDesa	200,821,020	Semua Kabupaten/Kota, Semua Kecamatan, Semua Kelurahan	[DANA UMUM] - PENDAPATAN ASLI DAERAH (PAD)				150 BUMDesa 150 BUMDesa	220,100,000	Dinas Pemberdayaan Masyarakat Dan Desa
2	13	05	2.01	06	Fasilitasi Pemerintah Desa dalam Pemanfaatan Teknologi Tepat Guna	Jumlah Peserta LKTTG Jumlah Peserta Pelatihan Pemanfaatan TTG	80 Peserta 50 Peserta			80 Peserta 50 Peserta	167,006,152	Semua Kabupaten/Kota, Semua Kecamatan, Semua Kelurahan	[DANA UMUM] - PENDAPATAN ASLI DAERAH (PAD)				80 Peserta 50 Peserta	187,000,000	Dinas Pemberdayaan Masyarakat Dan Desa
2	13	05	2.01	07	Fasilitasi Bulan Bhakti Gotong Royong Masyarakat	Jumlah kelompok masyarakat yang difasilitasi	1 Kelompok			1 Kelompok	50,000,000	Kab. Sidoarjo, Semua Kecamatan, Semua Kelurahan	[DANA UMUM] - PENDAPATAN ASLI DAERAH (PAD)				1 Kelompok	55,000,000	Dinas Pemberdayaan Masyarakat Dan Desa
2	13	05	2.01	08	Fasilitasi Penyelenggaraan Ketentraman, Ketertiban dan Perlindungan Masyarakat Desa	Jumlah kegiatan kelompok sosial budaya yang diselenggarakan atau difasilitasi Jumlah Kelompok Sosial Budaya Masyarakat Desa yang difasilitasi	1 Kegiatan 322 Kelompok			1 Kegiatan 322 Kelompok	101,150,000	Semua Kabupaten/Kota, Semua Kecamatan, Semua Kelurahan	[DANA UMUM] - PENDAPATAN ASLI DAERAH (PAD)				1 Kegiatan 322 Kelompok	150,000,000	Dinas Pemberdayaan Masyarakat Dan Desa
2	13	05	2.01	09	Fasilitasi Tim Penggerak PKK dalam Penyelenggaraan Gerakan Pemberdayaan Masyarakat dan Kesejahteraan Keluarga	Jumlah kegiatan TP PKK yang difasilitasi	22 kegiatan			22 kegiatan	1,101,130,223	Kab. Sidoarjo, Semua Kecamatan, Semua Kelurahan	[DANA UMUM] - PENDAPATAN ASLI DAERAH (PAD)				22 kegiatan	1,300,000,000	Dinas Pemberdayaan Masyarakat Dan Desa
1					**URUSAN PEMERINTAHAN WAJIB YANG BERKAITAN DENGAN PELAYANAN DASAR**														
1	**03**				**URUSAN PEMERINTAHAN BIDANG PEKERJAAN UMUM DAN PENATAAN RUANG**						**0**							**0**	
1	**03**	**02**			**PROGRAM PENGELOLAAN SUMBER DAYA AIR (SDA)**						**0**							**0**	
1	**03**	**02**	2.01		**Pengelolaan SDA dan Bangunan Pengaman Pantai pada Wilayah Sungai (WS) dalam 1 (satu) Daerah Kabupaten/Kota**						**0**							**0**	

Penetapan Rencana Kerja Pemerintah Daerah (RKPD)
Kabupaten Sidoarjo
Tahun 2022

Kode					Urusan/ Bidang Urusan/ Program/ Kegiatan/ Sub Kegiatan	Indikator Program/ Kegiatan/ Sub Kegiatan	Target Akhir Periode RPJMD	Realisasi Capaian RKPD Tahun 2020	Prakiraan Capaian Target RKPD Tahun 2021	Capaian Kinerja dan Kerangka Pendanaan						Kelompok Sasaran	Prakiraan Maju Rencana Tahun 2023		Perangkat Daerah Penanggung Jawab
										Target 2022	Pagu Indikatif	Lokasi	Sumber Dana	Prioritas			Target	Pagu Indikatif	
														Nasional	Daerah				
1	03	02	2.01	03	Penyusunan Rencana Teknis dan Dokumen Lingkungan Hidup untuk Konstruksi Pengendali Banjir, Lahar, Drainase Utama Perkotaan dan Pengaman Pantai						0							0	Dinas Perhubungan
2					**URUSAN PEMERINTAHAN WAJIB YANG TIDAK BERKAITAN DENGAN PELAYANAN DASAR**															
2	**15**				**URUSAN PEMERINTAHAN BIDANG PERHUBUNGAN**						**140,902,905,653**								**0**	
2	**15**	**01**			**PROGRAM PENUNJANG URUSAN PEMERINTAHAN DAERAH KABUPATEN/KOTA**						**18,941,141,607**								**0**	
2	**15**	**01**	2.01		**Perencanaan, Penganggaran, dan Evaluasi Kinerja Perangkat Daerah**						**111,424,423**								**0**	
2	15	01	2.01	01	Penyusunan Dokumen Perencanaan Perangkat Daerah	Jumlah Dokumen perencanaan yang tersusun	4 Dokumen			4 Dokumen	3,923,578	Semua Kabupaten/Kota, Semua Kecamatan, Semua Kelurahan	[DANA UMUM] - PENDAPATAN ASLI DAERAH (PAD)				4 Dokumen	0	Dinas Perhubungan
2	15	01	2.01	06	Koordinasi dan Penyusunan Laporan Capaian Kinerja dan Ikhtisar Realisasi Kinerja SKPD	Jumlah Laporan Capaian Kinerja SKPD yang Tersusun	1 Laporan			1 Laporan	3,617,985	Semua Kabupaten/Kota, Semua Kecamatan, Semua Kelurahan	[DANA UMUM] - PENDAPATAN ASLI DAERAH (PAD)				1 Laporan	0	Dinas Perhubungan
2	15	01	2.01	07	Evaluasi Kinerja Perangkat Daerah	Jumlah Laporan Evaluasi SKPD yang Tersusun	1 Laporan			1 Laporan	103,882,860	Semua Kabupaten/Kota, Semua Kecamatan, Semua Kelurahan	[DANA UMUM] - PENDAPATAN ASLI DAERAH (PAD)				1 Laporan	0	Dinas Perhubungan
2	**15**	**01**	2.02		**Administrasi Keuangan Perangkat Daerah**						**12,941,493,011**								**0**	
2	15	01	2.02	01	Penyediaan Gaji dan Tunjangan ASN	Prosentase ASN yang terbayar	100 %			100 %	12,935,819,064	Semua Kabupaten/Kota, Semua Kecamatan, Semua Kelurahan	[DANA UMUM] - Dana Transfer Umum-Dana Alokasi Umum				100 %	0	Dinas Perhubungan
2	15	01	2.02	04	Koordinasi dan Pelaksanaan Akuntansi SKPD	Jumlah Laporan akutansi dan keuangan yang tersusun	1 Laporan			1 Laporan	3,257,350	Semua Kabupaten/Kota, Semua Kecamatan, Semua Kelurahan	[DANA UMUM] - PENDAPATAN ASLI DAERAH (PAD)				1 Laporan	0	Dinas Perhubungan

Penetapan Rencana Kerja Pemerintah Daerah (RKPD)
Kabupaten Sidoarjo
Tahun 2022

Kode					Urusan/ Bidang Urusan/ Program/ Kegiatan/ Sub Kegiatan	Indikator Program/ Kegiatan/ Sub Kegiatan	Target Akhir Periode RPJMD	Realisasi Capaian RKPD Tahun 2020	Prakiraan Capaian Target RKPD Tahun 2021	Capaian Kinerja dan Kerangka Pendanaan						Kelompok Sasaran	Prakiraan Maju Rencana Tahun 2023		Perangkat Daerah Penanggung Jawab
										Target 2022	Pagu Indikatif	Lokasi	Sumber Dana	Prioritas			Target	Pagu Indikatif	
														Nasional	Daerah				
2	15	01	2.02	08	Penyusunan Pelaporan dan Analisis Prognosis Realisasi Anggaran	Jumlah Laporan akutansi dan keuangan yang tersusun	1 Laporan			1 Laporan	2,416,597	Semua Kabupaten/Kota, Semua Kecamatan, Semua Kelurahan	[DANA UMUM] - PENDAPATAN ASLI DAERAH (PAD)				1 Laporan	0	Dinas Perhubungan
2	**15**	**01**	2.03		**Administrasi Barang Milik Daerah pada Perangkat Daerah**						**100,000,000**							**0**	
2	15	01	2.03	02	Pengamanan Barang Milik Daerah SKPD	Prosentase barang milik daerah yang terlindungi	100 %			100 %	100,000,000	Semua Kabupaten/Kota, Semua Kecamatan, Semua Kelurahan					100 %	0	Dinas Perhubungan
2	**15**	**01**	2.05		**Administrasi Kepegawaian Perangkat Daerah**						**203,626,200**							**0**	
2	15	01	2.05	02	Pengadaan Pakaian Dinas Beserta Atribut Kelengkapannya	Jumlah Pakain Dinas yang tersedia	100 Stel			100 Stel	53,626,200	Semua Kabupaten/Kota, Semua Kecamatan, Semua Kelurahan	[DANA UMUM] - PENDAPATAN ASLI DAERAH (PAD)				100 Stel	0	Dinas Perhubungan
2	15	01	2.05	11	Bimbingan Teknis Implementasi Peraturan Perundang-Undangan	Jumlah Kegiatan Bimibingan tehnis yang dilaksanakan	2 kegiatan			2 kegiatan	150,000,000	Semua Kabupaten/Kota, Semua Kecamatan, Semua Kelurahan	[DANA UMUM] - PENDAPATAN ASLI DAERAH (PAD)				2 kegiatan	0	Dinas Perhubungan
2	**15**	**01**	2.06		**Administrasi Umum Perangkat Daerah**						**1,333,339,030**							**0**	
2	15	01	2.06	02	Penyediaan Peralatan dan Perlengkapan Kantor						61,979,239	Semua Kabupaten/Kota, Semua Kecamatan, Semua Kelurahan	[DANA UMUM] - PENDAPATAN ASLI DAERAH (PAD)					0	Dinas Perhubungan
2	15	01	2.06	04	Penyediaan Bahan Logistik Kantor	Jumlah BBM yang disediakan	21.800 Liter			21.800 Liter	225,000,000	Semua Kabupaten/Kota, Semua Kecamatan, Semua Kelurahan	[DANA UMUM] - PENDAPATAN ASLI DAERAH (PAD)				21.800 Liter	0	Dinas Perhubungan
2	15	01	2.06	05	Penyediaan Barang Cetakan dan Penggandaan	Jumlah bahan cetakan yang tersedia	1 Buah			1 Buah	372,135,130	Semua Kabupaten/Kota, Semua Kecamatan, Semua Kelurahan	[DANA UMUM] - PENDAPATAN ASLI DAERAH (PAD)				1 Buah	0	Dinas Perhubungan
2	15	01	2.06	06	Penyediaan Bahan Bacaan dan Peraturan Perundang-undangan	Jumlah Bahan bacaan yang tersedia	5 Macam			5 Macam	10,156,176	Semua Kabupaten/Kota, Semua Kecamatan, Semua Kelurahan	[DANA UMUM] - PENDAPATAN ASLI DAERAH (PAD)				5 Macam	0	Dinas Perhubungan

Penetapan Rencana Kerja Pemerintah Daerah (RKPD)
Kabupaten Sidoarjo
Tahun 2022

Kode					Urusan/ Bidang Urusan/ Program/ Kegiatan/ Sub Kegiatan	Indikator Program/ Kegiatan/ Sub Kegiatan	Target Akhir Periode RPJMD	Realisasi Capaian RKPD Tahun 2020	Prakiraan Capaian Target RKPD Tahun 2021	Capaian Kinerja dan Kerangka Pendanaan						Kelompok Sasaran	Prakiraan Maju Rencana Tahun 2023		Perangkat Daerah Penanggung Jawab
										Target 2022	Pagu Indikatif	Lokasi	Sumber Dana	Prioritas			Target	Pagu Indikatif	
														Nasional	Daerah				
2	15	01	2.06	07	Penyediaan Bahan/Material						24,818,485	Semua Kabupaten/Kota, Semua Kecamatan, Semua Kelurahan						0	Dinas Perhubungan
2	15	01	2.06	08	Fasilitasi Kunjungan Tamu	Jumlah Mamin yang disediakan	600 Kotak			600 Kotak	14,250,000	Semua Kabupaten/Kota, Semua Kecamatan, Semua Kelurahan	[DANA UMUM] - PENDAPATAN ASLI DAERAH (PAD)				600 Kotak	0	Dinas Perhubungan
2	15	01	2.06	09	Penyelenggaraan Rapat Koordinasi dan Konsultasi SKPD	Prosentase surat perintah tugas yang dilaksanakan	100 %			100 %	625,000,000	Semua Kabupaten/Kota, Semua Kecamatan, Semua Kelurahan	[DANA UMUM] - PENDAPATAN ASLI DAERAH (PAD)				100 %	0	Dinas Perhubungan
2	**15**	**01**	2.07		**Pengadaan Barang Milik Daerah Penunjang Urusan Pemerintah Daerah**						**354,830,143**							**0**	
2	15	01	2.07	05	Pengadaan Mebel	Jumlah Mebeler yang tersedia	50 Unit			50 Unit	145,861,408	Semua Kabupaten/Kota, Semua Kecamatan, Semua Kelurahan					50 Unit	0	Dinas Perhubungan
2	15	01	2.07	06	Pengadaan Peralatan dan Mesin Lainnya	Jumlah jenis Peralatan / Mesin yang diadakan	4 Jenis			4 Jenis	208,968,735	Semua Kabupaten/Kota, Semua Kecamatan, Semua Kelurahan	[DANA UMUM] - PENDAPATAN ASLI DAERAH (PAD)				4 Jenis	0	Dinas Perhubungan
2	**15**	**01**	2.08		**Penyediaan Jasa Penunjang Urusan Pemerintahan Daerah**						**2,994,356,800**							**0**	
2	15	01	2.08	01	Penyediaan Jasa Surat Menyurat	Prosentase Arsip / surat menyurat yang tertata	50 %			50 %	277,000,000	Semua Kabupaten/Kota, Semua Kecamatan, Semua Kelurahan	[DANA UMUM] - PENDAPATAN ASLI DAERAH (PAD)				50 %	0	Dinas Perhubungan
2	15	01	2.08	02	Penyediaan Jasa Komunikasi, Sumber Daya Air dan Listrik	Jumlah Biaya Tagihan listrik, air dan telepon yang terbayar	12 Bulan			12 Bulan	559,000,000	Semua Kabupaten/Kota, Semua Kecamatan, Semua Kelurahan	[DANA UMUM] - PENDAPATAN ASLI DAERAH (PAD)				12 Bulan	0	Dinas Perhubungan
2	15	01	2.08	04	Penyediaan Jasa Pelayanan Umum Kantor	Porsentase jasa pelayanan umum yang terbayar	100 %			100 %	2,158,356,800	Semua Kabupaten/Kota, Semua Kecamatan, Semua Kelurahan	[DANA UMUM] - PENDAPATAN ASLI DAERAH (PAD)				100 %	0	Dinas Perhubungan

Penetapan Rencana Kerja Pemerintah Daerah (RKPD)
Kabupaten Sidoarjo
Tahun 2022

Kode					Urusan/ Bidang Urusan/ Program/ Kegiatan/ Sub Kegiatan	Indikator Program/ Kegiatan/ Sub Kegiatan	Target Akhir Periode RPJMD	Realisasi Capaian RKPD Tahun 2020	Prakiraan Capaian Target RKPD Tahun 2021	Capaian Kinerja dan Kerangka Pendanaan						Kelompok Sasaran	Prakiraan Maju Rencana Tahun 2023		Perangkat Daerah Penanggung Jawab
										Target 2022	Pagu Indikatif	Lokasi	Sumber Dana	Prioritas			Target	Pagu Indikatif	
														Nasional	Daerah				
2	**15**	**01**	2.09		**Pemeliharaan Barang Milik Daerah Penunjang Urusan Pemerintahan Daerah**						**902,072,000**							**0**	
2	15	01	2.09	02	Penyediaan Jasa Pemeliharaan, Biaya Pemeliharaan, Pajak, dan Perizinan Kendaraan Dinas Operasional atau Lapangan	Jumlah kendaraan yang dipelihara serta pelunasan pajak kendaraan dinas /Operasional	93 Unit			93 Unit	286,072,000	Semua Kabupaten/Kota, Semua Kecamatan, Semua Kelurahan					93 Unit	0	Dinas Perhubungan
2	15	01	2.09	06	Pemeliharaan Peralatan dan Mesin Lainnya	Jumlah jenis Peralatan / Mesin yang dipelihara	4 Jenis			4 Jenis	175,000,000	Semua Kabupaten/Kota, Semua Kecamatan, Semua Kelurahan	[DANA UMUM] - PENDAPATAN ASLI DAERAH (PAD)				4 Jenis	0	Dinas Perhubungan
2	15	01	2.09	09	Pemeliharaan/Rehabilitasi Gedung Kantor dan Bangunan Lainnya	Jumlah Gedung yang dipelihara / di rehab	2 Unit			2 Unit	441,000,000	Semua Kabupaten/Kota, Semua Kecamatan, Semua Kelurahan	[DANA UMUM] - PENDAPATAN ASLI DAERAH (PAD)				2 Unit	0	Dinas Perhubungan
2	**15**	**02**			**PROGRAM PENYELENGGARAAN LALU LINTAS DAN ANGKUTAN JALAN (LLAJ)**						**118,179,595,105**							**0**	
2	**15**	**02**	2.01		**Penetapan Rencana Induk Jaringan LLAJ Kabupaten/Kota**						**0**							**0**	
2	15	02	2.01	01	Pelaksanaan Penyusunan Rencana Induk Jaringan LLAJ Kabupaten/Kota	Jumlah sosialisasi Pelaksanaan rencana Induk jaringan LLAJ Kab. Sidoarjo	12 Kegiatan			12 Kegiatan	0	Semua Kabupaten/Kota, Semua Kecamatan, Semua Kelurahan					12 Kegiatan	0	Dinas Perhubungan
2	15	02	2.01	02	Penetapan Kebijakan dan Sosialisasi Rencana Induk Jaringan LLAJ Kabupaten/Kota	Jumlah Dokumen Rekomendasi Andalalin yang dikeluarkan	12 Rekomendasi			12 Rekomendasi	0	Semua Kabupaten/Kota, Semua Kecamatan, Semua Kelurahan	[DANA UMUM] - PENDAPATAN ASLI DAERAH (PAD)				12 Rekomendasi	0	Dinas Perhubungan
2	**15**	**02**	2.02		**Penyediaan Perlengkapan Jalan di Jalan Kabupaten/Kota**						**89,031,598,469**							**0**	
2	15	02	2.02	01	Pembangunan Prasarana Jalan di Jalan Kabupaten/Kota						0							0	Dinas Perhubungan
2	15	02	2.02	02	Penyediaan Perlengkapan Jalan di Jalan Kabupaten/Kota	Jumlah Perlengkapan jalan di wilyah Kab. Sidoarjo yang disediakan	100 Buah			100 Buah	85,617,103,765	Semua Kabupaten/Kota, Semua Kecamatan, Semua Kelurahan	[DANA UMUM] - PENDAPATAN ASLI DAERAH (PAD)				100 Buah	0	Dinas Perhubungan

Penetapan Rencana Kerja Pemerintah Daerah (RKPD)
Kabupaten Sidoarjo
Tahun 2022

Kode					Urusan/ Bidang Urusan/ Program/ Kegiatan/ Sub Kegiatan	Indikator Program/ Kegiatan/ Sub Kegiatan	Target Akhir Periode RPJMD	Realisasi Capaian RKPD Tahun 2020	Prakiraan Capaian Target RKPD Tahun 2021	Capaian Kinerja dan Kerangka Pendanaan						Kelompok Sasaran	Prakiraan Maju Rencana Tahun 2023		Perangkat Daerah Penanggung Jawab
										Target 2022	Pagu Indikatif	Lokasi	Sumber Dana	Prioritas			Target	Pagu Indikatif	
														Nasional	Daerah				
2	15	02	2.02	04	Rehabilitasi dan Pemeliharaan Perlengkapan Jalan	Jumlah Perlengkapan jalan di wilyah Kab. Sidoarjo yang dipelihara	100 Buah			100 Buah	3,414,494,704	Semua Kabupaten/Kota, Semua Kecamatan, Semua Kelurahan					100 Buah	0	Dinas Perhubungan
2	**15**	**02**	2.03		**Pengelolaan Terminal Penumpang Tipe C**						**11,350,456,326**							**0**	
2	15	02	2.03	01	Penyusunan Rencana Pembangunan Terminal Penumpang Tipe C	jumlah dokumen perencanaan pembangunan terminal yang tersusun	1 dokumen			1 dokumen	100,000,000	Semua Kabupaten/Kota, Semua Kecamatan, Semua Kelurahan	[DANA UMUM] - PENDAPATAN ASLI DAERAH (PAD)				1 dokumen	0	Dinas Perhubungan
2	15	02	2.03	02	Pembangunan Gedung Terminal	jumlah terminal yang terbangun	2 terminal			2 terminal	10,040,000,000	Semua Kabupaten/Kota, Semua Kecamatan, Semua Kelurahan	[DANA UMUM] - PENDAPATAN ASLI DAERAH (PAD)				2 terminal	0	Dinas Perhubungan
2	15	02	2.03	03	Pengembangan Sarana dan Prasarana Terminal	jumlah sarpras yang dikembangkan	28 jenis			28 jenis	490,000,000	Semua Kabupaten/Kota, Semua Kecamatan, Semua Kelurahan	[DANA UMUM] - PENDAPATAN ASLI DAERAH (PAD)				28 jenis	0	Dinas Perhubungan
2	15	02	2.03	04	Rehabilitasi dan Pemeliharaan Terminal (Fasilitas Utama dan Pendukung)	Jumlah Terminal yang dipelihara dan dan direhab	2 Unit			2 Unit	562,000,000	Semua Kabupaten/Kota, Semua Kecamatan, Semua Kelurahan	[DANA UMUM] - PENDAPATAN ASLI DAERAH (PAD)				2 Unit	0	Dinas Perhubungan
2	15	02	2.03	05	Peningkatan Kapasitas SDM Pengelola Terminal Tipe C	Jumlah SDM terminal tipe C yang mempunyai Kompotensi	6 Orang			6 Orang	158,456,326	Semua Kabupaten/Kota, Semua Kecamatan, Semua Kelurahan	[DANA UMUM] - PENDAPATAN ASLI DAERAH (PAD)				6 Orang	0	Dinas Perhubungan
2	**15**	**02**	2.04		**Penerbitan Izin Penyelenggaraan dan Pembangunan Fasilitas Parkir**						**7,391,222,377**							**0**	
2	15	02	2.04	01	Fasilitasi Pemenuhan Persyaratan Perolehan Izin Penyelenggaraan dan Pembangunan Fasilitas Parkir Kewenangan Kabupaten/Kota dalam Sistem Pelayanan Perizinan berusaha Terintegrasi secara Elektronik	Jumlah titik parkir yang dikendalikan	200 titik			200 titik	7,391,222,377	Semua Kabupaten/Kota, Semua Kecamatan, Semua Kelurahan	[DANA UMUM] - PENDAPATAN ASLI DAERAH (PAD)				200 titik	0	Dinas Perhubungan
2	**15**	**02**	2.05		**Pengujian Berkala Kendaraan Bermotor**						**1,546,870,592**							**0**	

Penetapan Rencana Kerja Pemerintah Daerah (RKPD)
Kabupaten Sidoarjo
Tahun 2022

Kode					Urusan/ Bidang Urusan/ Program/ Kegiatan/ Sub Kegiatan	Indikator Program/ Kegiatan/ Sub Kegiatan	Target Akhir Periode RPJMD	Realisasi Capaian RKPD Tahun 2020	Prakiraan Capaian Target RKPD Tahun 2021	Capaian Kinerja dan Kerangka Pendanaan						Kelompok Sasaran	Prakiraan Maju Rencana Tahun 2023		Perangkat Daerah Penanggung Jawab
										Target 2022	Pagu Indikatif	Lokasi	Sumber Dana	Prioritas			Target	Pagu Indikatif	
														Nasional	Daerah				
2	15	02	2.05	01	Penyediaan Sarana dan Prasarana Pengujian Berkala Kendaraan Bermotor	Jumlah sarana dan prasarana pengujian kendaraan bermotor yang disediakan	10 Unit			10 Unit	111,625,792	Semua Kabupaten/Kota, Semua Kecamatan, Semua Kelurahan	[DANA UMUM] - PENDAPATAN ASLI DAERAH (PAD)				10 Unit	0	Dinas Perhubungan
2	15	02	2.05	02	Peningkatan Kapasitas Sumber Daya Manusia Pengujian Berkala Kendaraan Bermotor	Jumlah SDM Pengujian yang memenuhi standart	6 Orang			6 Orang	285,244,800	Semua Kabupaten/Kota, Semua Kecamatan, Semua Kelurahan					6 Orang	0	Dinas Perhubungan
2	15	02	2.05	04	Penyediaan Bukti Lulus Uji Pengujian Berkala Kendaraan Bermotor	Jumlah bukti lulus uji yang tersedia	25000 Lembar			25000 Lembar	1,000,000,000	Semua Kabupaten/Kota, Semua Kecamatan, Semua Kelurahan	[DANA UMUM] - PENDAPATAN ASLI DAERAH (PAD)				25000 Lembar	0	Dinas Perhubungan
2	15	02	2.05	07	Pemeliharaan Sarana dan Prasarana Pengujian Berkala Kendaraan Bermotor	Jumlah sarana dan prasarana pengujian kendaraan bermotor yang dipelihara	1 paket			1 paket	150,000,000	Semua Kabupaten/Kota, Semua Kecamatan, Semua Kelurahan	[DANA UMUM] - PENDAPATAN ASLI DAERAH (PAD)				1 paket	0	Dinas Perhubungan
2	**15**	**02**	2.06		**Pelaksanaan Manajemen dan Rekayasa Lalu Lintas untuk Jaringan Jalan Kabupaten/Kota**						**3,282,812,836**							**0**	
2	15	02	2.06	01	Penataan Manajemen dan Rekayasa Lalu Lintas Untuk Jaringan Jalan Kabupaten/Kota	jumlah dokumen yang dibuat	3 dokumen			3 dokumen	107,000,000	Semua Kabupaten/Kota, Semua Kecamatan, Semua Kelurahan	[DANA UMUM] - PENDAPATAN ASLI DAERAH (PAD)				3 dokumen	0	Dinas Perhubungan
2	15	02	2.06	02	Pengadaan, Pemasangan, Perbaikan dan Pemeliharaan Perlengkapan Jalan dalam rangka Manajemen dan Rekayasa Lalu Lintas	Jumlah alat perlengkapan jalan yang terpelihara	10 jenis			10 jenis	3,175,812,836	Semua Kabupaten/Kota, Semua Kecamatan, Semua Kelurahan	[DANA UMUM] - PENDAPATAN ASLI DAERAH (PAD)				10 jenis	0	Dinas Perhubungan
2	**15**	**02**	2.07		**Persetujuan Hasil Analisis Dampak Lalu Lintas (Andalalin) untuk Jalan Kabupaten/Kota**						**41,595,650**							**0**	
2	15	02	2.07	01	Penetapan Kebijakan Tata Kelola Andalalin	Jumlah rekomendasi Andalalin yang dikeluarkan	12 Rekomendasi			12 Rekomendasi	41,595,650	Semua Kabupaten/Kota, Semua Kecamatan, Semua Kelurahan	[DANA UMUM] - PENDAPATAN ASLI DAERAH (PAD)				12 Rekomendasi	0	Dinas Perhubungan
2	**15**	**02**	2.08		**Audit dan Inspeksi Keselamatan LLAJ di Jalan**						**4,872,190,945**							**0**	

Penetapan Rencana Kerja Pemerintah Daerah (RKPD)
Kabupaten Sidoarjo
Tahun 2022

Kode					Urusan/ Bidang Urusan/ Program/ Kegiatan/ Sub Kegiatan	Indikator Program/ Kegiatan/ Sub Kegiatan	Target Akhir Periode RPJMD	Realisasi Capaian RKPD Tahun 2020	Prakiraan Capaian Target RKPD Tahun 2021	Capaian Kinerja dan Kerangka Pendanaan						Kelompok Sasaran	Prakiraan Maju Rencana Tahun 2023		Perangkat Daerah Penanggung Jawab
										Target 2022	Pagu Indikatif	Lokasi	Sumber Dana	Prioritas			Target	Pagu Indikatif	
														Nasional	Daerah				
2	15	02	2.08	01	Peningkatan Kapasitas Auditor dan Inspektor LLAJ	Jumlah Frekwensi operasi lalulintas	30 Frekwensi			30 Frekwensi	4,332,206,297	Semua Kabupaten/Kota, Semua Kecamatan, Semua Kelurahan	[DANA UMUM] - PENDAPATAN ASLI DAERAH (PAD)				30 Frekwensi	0	Dinas Perhubungan
2	15	02	2.08	05	Pelaksanaan Inspeksi, Audit dan Pemantauan Sistem Manajemen Keselamatan Perusahaan Angkutan Umum	Jumlah peserta pemilihan pelajar pelopor Jumlah peserta sosialisasi keselamatan pelajar SMP Jumlah peserta sosialisasi Manajemen keselamatan perusahaan angkutan umum	100 Peserta 100 Peserta 50 Peserta			100 Peserta 100 Peserta 50 Peserta	539,984,648	Semua Kabupaten/Kota, Semua Kecamatan, Semua Kelurahan					100 Peserta 100 Peserta 50 Peserta	0	Dinas Perhubungan
2	**15**	**02**	2.09		**Penyediaan Angkutan Umum untuk Jasa Angkutan Orang dan/atau Barang antar Kota dalam 1 (satu) Daerah Kabupaten/Kota**						**662,847,910**								**0**	
2	15	02	2.09	01	Penyediaan Angkutan Umum untuk Jasa Angkutan Orang dan/atau Barang antar Kota dalam 1 (satu) Daerah Kabupaten/Kota	Jumlah peserta mudik gratis Jumlah peserta pemilihan Abdiyasa teladan	1600 Peserta 50 Peserta			1600 Peserta 50 Peserta	662,847,910	Semua Kabupaten/Kota, Semua Kecamatan, Semua Kelurahan	[DANA UMUM] - PENDAPATAN ASLI DAERAH (PAD)				1600 Peserta 50 Peserta	0	Dinas Perhubungan
2	**15**	**03**			**PROGRAM PENGELOLAAN PELAYARAN**						**27,820,050**							**0**	
2	**15**	**03**	2.03		**Penerbitan Izin Usaha Penyelenggaraan Angkutan Sungai dan Danau sesuai dengan Domisili Orang Perseorangan Warga Negara Indonesia atau Badan Usaha**						**27,820,050**							**0**	
2	15	03	2.03	02	Koordinasi dan Sinkronisasi Pengawasan Pelaksanaan Izin Usaha Penyelenggaraan Angkutan Sungai dan Danau sesuai dengan Domisili Orang Perseorangan Warga Negara Indonesia atau Badan Usaha Kewenangan Kabupaten/Kota	Jumlah peserta sosialisasi pengguna angkutan sungai dan danau Jumlah peserta sosialisasi pengusaha/ Operator angkutan sungai di wilayah Kabupaten	50 Peserta 50 Peserta			50 Peserta 50 Peserta	27,820,050	Semua Kabupaten/Kota, Semua Kecamatan, Semua Kelurahan	[DANA UMUM] - PENDAPATAN ASLI DAERAH (PAD)				50 Peserta 50 Peserta	0	Dinas Perhubungan
2	**15**	**05**			**PROGRAM PENGELOLAAN PERKERETAAPIAN**						**3,754,348,891**							**0**	

Penetapan Rencana Kerja Pemerintah Daerah (RKPD)
Kabupaten Sidoarjo
Tahun 2022

Kode					Urusan/ Bidang Urusan/ Program/ Kegiatan/ Sub Kegiatan	Indikator Program/ Kegiatan/ Sub Kegiatan	Target Akhir Periode RPJMD	Realisasi Capaian RKPD Tahun 2020	Prakiraan Capaian Target RKPD Tahun 2021	Capaian Kinerja dan Kerangka Pendanaan						Kelompok Sasaran	Prakiraan Maju Rencana Tahun 2023		Perangkat Daerah Penanggung Jawab
										Target 2022	Pagu Indikatif	Lokasi	Sumber Dana	Prioritas			Target	Pagu Indikatif	
														Nasional	Daerah				
2	**15**	**05**	2.03		**Penetapan Jaringan Jalur Kereta Api yang Jaringannya dalam 1 (satu) Daerah Kabupaten/Kota**						**3,754,348,891**							**0**	
2	15	05	2.03	01	Perumusan kebijakan Penetapan Jaringan Jalur Kereta Api yang Jaringannya Kewenangan Kabupaten/Kota	Jumlah peserta sosialisasi keselamatan palang pintu perlintasan KA di wilayah Kab. Sidoarjo	50 Peserta			50 Peserta	3,754,348,891	Semua Kabupaten/Kota, Semua Kecamatan, Semua Kelurahan	[DANA UMUM] - PENDAPATAN ASLI DAERAH (PAD)				50 Peserta	0	Dinas Perhubungan
2					**URUSAN PEMERINTAHAN WAJIB YANG TIDAK BERKAITAN DENGAN PELAYANAN DASAR**														
2	**16**				**URUSAN PEMERINTAHAN BIDANG KOMUNIKASI DAN INFORMATIKA**						**58,915,691,015**							**0**	
2	**16**	**01**			**PROGRAM PENUNJANG URUSAN PEMERINTAHAN DAERAH KABUPATEN/KOTA**						**14,277,513,828**							**0**	
2	**16**	**01**	2.01		**Perencanaan, Penganggaran, dan Evaluasi Kinerja Perangkat Daerah**						**103,302,500**							**0**	
2	16	01	2.01	01	Penyusunan Dokumen Perencanaan Perangkat Daerah						53,562,500	Semua Kabupaten/Kota, Semua Kecamatan, Semua Kelurahan	[DANA UMUM] - PENDAPATAN ASLI DAERAH (PAD)		Meningkatkan kualitas pelayanan publik melalui pengembangan tata kelola pemerintahan daerah yang baik			0	Dinas Komunikasi dan Informatika
2	16	01	2.01	04	Koordinasi dan Penyusunan DPA-SKPD						4,270,000	Semua Kabupaten/Kota, Semua Kecamatan, Semua Kelurahan	[DANA UMUM] - PENDAPATAN ASLI DAERAH (PAD)		Meningkatkan kualitas pelayanan publik melalui pengembangan tata kelola pemerintahan daerah yang baik			0	Dinas Komunikasi dan Informatika
2	16	01	2.01	05	Koordinasi dan Penyusunan Perubahan DPA-SKPD						4,270,000	Semua Kabupaten/Kota, Semua Kecamatan, Semua Kelurahan	[DANA UMUM] - PENDAPATAN ASLI DAERAH (PAD)		Meningkatkan kualitas pelayanan publik melalui pengembangan tata kelola pemerintahan daerah yang baik			0	Dinas Komunikasi dan Informatika
2	16	01	2.01	07	Evaluasi Kinerja Perangkat Daerah						41,200,000	Semua Kabupaten/Kota, Semua Kecamatan, Semua Kelurahan	[DANA UMUM] - PENDAPATAN ASLI DAERAH (PAD)		Meningkatkan kualitas pelayanan publik melalui pengembangan tata kelola pemerintahan daerah yang baik			0	Dinas Komunikasi dan Informatika

Penetapan Rencana Kerja Pemerintah Daerah (RKPD)
Kabupaten Sidoarjo
Tahun 2022

Kode					Urusan/ Bidang Urusan/ Program/ Kegiatan/ Sub Kegiatan	Indikator Program/ Kegiatan/ Sub Kegiatan	Target Akhir Periode RPJMD	Realisasi Capaian RKPD Tahun 2020	Prakiraan Capaian Target RKPD Tahun 2021	Capaian Kinerja dan Kerangka Pendanaan						Kelompok Sasaran	Prakiraan Maju Rencana Tahun 2023		Perangkat Daerah Penanggung Jawab
										Target 2022	Pagu Indikatif	Lokasi	Sumber Dana	Prioritas			Target	Pagu Indikatif	
														Nasional	Daerah				
2	**16**	**01**	2.02		**Administrasi Keuangan Perangkat Daerah**						**10,649,709,000**							**0**	
2	16	01	2.02	01	Penyediaan Gaji dan Tunjangan ASN						10,647,555,000	Semua Kabupaten/Kota, Semua Kecamatan, Semua Kelurahan			Meningkatkan kualitas pelayanan publik melalui pengembangan tata kelola pemerintahan daerah yang baik			0	Dinas Komunikasi dan Informatika
2	16	01	2.02	05	Koordinasi dan Penyusunan Laporan Keuangan Akhir Tahun SKPD						2,154,000	Semua Kabupaten/Kota, Semua Kecamatan, Semua Kelurahan	[DANA UMUM] - PENDAPATAN ASLI DAERAH (PAD)		Meningkatkan kualitas pelayanan publik melalui pengembangan tata kelola pemerintahan daerah yang baik			0	Dinas Komunikasi dan Informatika
2	**16**	**01**	2.03		**Administrasi Barang Milik Daerah pada Perangkat Daerah**						**150,000,000**							**0**	
2	16	01	2.03	02	Pengamanan Barang Milik Daerah SKPD						0		[DANA UMUM] - PENDAPATAN ASLI DAERAH (PAD)		Meningkatkan kualitas pelayanan publik melalui pengembangan tata kelola pemerintahan daerah yang baik			0	Dinas Komunikasi dan Informatika
2	16	01	2.03	07	Pemanfaatan Barang Milik Daerah SKPD						150,000,000	Semua Kabupaten/Kota, Semua Kecamatan, Semua Kelurahan	[DANA UMUM] - PENDAPATAN ASLI DAERAH (PAD)		Meningkatkan kualitas pelayanan publik melalui pengembangan tata kelola pemerintahan daerah yang baik			0	Dinas Komunikasi dan Informatika
2	**16**	**01**	2.05		**Administrasi Kepegawaian Perangkat Daerah**						**150,942,880**							**0**	
2	16	01	2.05	02	Pengadaan Pakaian Dinas Beserta Atribut Kelengkapannya						38,442,880	Semua Kabupaten/Kota, Semua Kecamatan, Semua Kelurahan	[DANA UMUM] - PENDAPATAN ASLI DAERAH (PAD)		Meningkatkan kualitas pelayanan publik melalui pengembangan tata kelola pemerintahan daerah yang baik			0	Dinas Komunikasi dan Informatika
2	16	01	2.05	11	Bimbingan Teknis Implementasi Peraturan Perundang-Undangan						112,500,000	Semua Kabupaten/Kota, Semua Kecamatan, Semua Kelurahan	[DANA UMUM] - PENDAPATAN ASLI DAERAH (PAD)		Meningkatkan kualitas pelayanan publik melalui pengembangan tata kelola pemerintahan daerah yang baik			0	Dinas Komunikasi dan Informatika

Penetapan Rencana Kerja Pemerintah Daerah (RKPD)
Kabupaten Sidoarjo
Tahun 2022

Kode					Urusan/ Bidang Urusan/ Program/ Kegiatan/ Sub Kegiatan	Indikator Program/ Kegiatan/ Sub Kegiatan	Target Akhir Periode RPJMD	Realisasi Capaian RKPD Tahun 2020	Prakiraan Capaian Target RKPD Tahun 2021	Capaian Kinerja dan Kerangka Pendanaan						Kelompok Sasaran	Prakiraan Maju Rencana Tahun 2023		Perangkat Daerah Penanggung Jawab
										Target 2022	Pagu Indikatif	Lokasi	Sumber Dana	Prioritas			Target	Pagu Indikatif	
														Nasional	Daerah				
2	**16**	**01**	2.06		**Administrasi Umum Perangkat Daerah**						**1,356,377,846**							**0**	
2	16	01	2.06	01	Penyediaan Komponen Instalasi Listrik/Penerangan Bangunan Kantor						8,269,805	Semua Kabupaten/Kota, Semua Kecamatan, Semua Kelurahan	[DANA UMUM] - PENDAPATAN ASLI DAERAH (PAD)		Meningkatkan kualitas pelayanan publik melalui pengembangan tata kelola pemerintahan daerah yang baik			0	Dinas Komunikasi dan Informatika
2	16	01	2.06	02	Penyediaan Peralatan dan Perlengkapan Kantor						51,833,407	Semua Kabupaten/Kota, Semua Kecamatan, Semua Kelurahan	[DANA UMUM] - PENDAPATAN ASLI DAERAH (PAD)		Meningkatkan kualitas pelayanan publik melalui pengembangan tata kelola pemerintahan daerah yang baik			0	Dinas Komunikasi dan Informatika
2	16	01	2.06	03	Penyediaan Peralatan Rumah Tangga						16,239,364	Semua Kabupaten/Kota, Semua Kecamatan, Semua Kelurahan	[DANA UMUM] - PENDAPATAN ASLI DAERAH (PAD)		Meningkatkan kualitas pelayanan publik melalui pengembangan tata kelola pemerintahan daerah yang baik			0	Dinas Komunikasi dan Informatika
2	16	01	2.06	04	Penyediaan Bahan Logistik Kantor						472,011,000	Semua Kabupaten/Kota, Semua Kecamatan, Semua Kelurahan	[DANA UMUM] - PENDAPATAN ASLI DAERAH (PAD)		Meningkatkan kualitas pelayanan publik melalui pengembangan tata kelola pemerintahan daerah yang baik			0	Dinas Komunikasi dan Informatika
2	16	01	2.06	05	Penyediaan Barang Cetakan dan Penggandaan						18,825,250	Semua Kabupaten/Kota, Semua Kecamatan, Semua Kelurahan	[DANA UMUM] - PENDAPATAN ASLI DAERAH (PAD)		Meningkatkan kualitas pelayanan publik melalui pengembangan tata kelola pemerintahan daerah yang baik			0	Dinas Komunikasi dan Informatika
2	16	01	2.06	06	Penyediaan Bahan Bacaan dan Peraturan Perundang-undangan						6,097,344	Semua Kabupaten/Kota, Semua Kecamatan, Semua Kelurahan	[DANA UMUM] - PENDAPATAN ASLI DAERAH (PAD)		Meningkatkan kualitas pelayanan publik melalui pengembangan tata kelola pemerintahan daerah yang baik			0	Dinas Komunikasi dan Informatika
2	16	01	2.06	07	Penyediaan Bahan/Material						190,950,443	Semua Kabupaten/Kota, Semua Kecamatan, Semua Kelurahan	[DANA UMUM] - PENDAPATAN ASLI DAERAH (PAD)		Meningkatkan kualitas pelayanan publik melalui pengembangan tata kelola pemerintahan daerah yang baik			0	Dinas Komunikasi dan Informatika

Penetapan Rencana Kerja Pemerintah Daerah (RKPD)
Kabupaten Sidoarjo
Tahun 2022

Kode					Urusan/ Bidang Urusan/ Program/ Kegiatan/ Sub Kegiatan	Indikator Program/ Kegiatan/ Sub Kegiatan	Target Akhir Periode RPJMD	Realisasi Capaian RKPD Tahun 2020	Prakiraan Capaian Target RKPD Tahun 2021	Capaian Kinerja dan Kerangka Pendanaan						Kelompok Sasaran	Prakiraan Maju Rencana Tahun 2023		Perangkat Daerah Penanggung Jawab
										Target 2022	Pagu Indikatif	Lokasi	Sumber Dana	Prioritas			Target	Pagu Indikatif	
														Nasional	Daerah				
2	16	01	2.06	08	Fasilitasi Kunjungan Tamu						57,000,000	Semua Kabupaten/Kota, Semua Kecamatan, Semua Kelurahan	[DANA UMUM] - PENDAPATAN ASLI DAERAH (PAD)		Meningkatkan kualitas pelayanan publik melalui pengembangan tata kelola pemerintahan daerah yang baik			0	Dinas Komunikasi dan Informatika
2	16	01	2.06	09	Penyelenggaraan Rapat Koordinasi dan Konsultasi SKPD						535,151,233	Semua Kabupaten/Kota, Semua Kecamatan, Semua Kelurahan	[DANA UMUM] - PENDAPATAN ASLI DAERAH (PAD)		Meningkatkan kualitas pelayanan publik melalui pengembangan tata kelola pemerintahan daerah yang baik			0	Dinas Komunikasi dan Informatika
2	**16**	**01**	2.07		**Pengadaan Barang Milik Daerah Penunjang Urusan Pemerintah Daerah**						**336,938,002**							**0**	
2	16	01	2.07	05	Pengadaan Mebel						43,625,857	Semua Kabupaten/Kota, Semua Kecamatan, Semua Kelurahan	[DANA UMUM] - PENDAPATAN ASLI DAERAH (PAD)		Meningkatkan kualitas pelayanan publik melalui pengembangan tata kelola pemerintahan daerah yang baik			0	Dinas Komunikasi dan Informatika
2	16	01	2.07	06	Pengadaan Peralatan dan Mesin Lainnya						293,312,145	Semua Kabupaten/Kota, Semua Kecamatan, Semua Kelurahan	[DANA UMUM] - PENDAPATAN ASLI DAERAH (PAD)		Meningkatkan kualitas pelayanan publik melalui pengembangan tata kelola pemerintahan daerah yang baik			0	Dinas Komunikasi dan Informatika
2	**16**	**01**	2.08		**Penyediaan Jasa Penunjang Urusan Pemerintahan Daerah**						**1,327,743,600**							**0**	
2	16	01	2.08	01	Penyediaan Jasa Surat Menyurat						3,000,000	Semua Kabupaten/Kota, Semua Kecamatan, Semua Kelurahan	[DANA UMUM] - PENDAPATAN ASLI DAERAH (PAD)		Meningkatkan kualitas pelayanan publik melalui pengembangan tata kelola pemerintahan daerah yang baik			0	Dinas Komunikasi dan Informatika
2	16	01	2.08	02	Penyediaan Jasa Komunikasi, Sumber Daya Air dan Listrik						526,400,000	Semua Kabupaten/Kota, Semua Kecamatan, Semua Kelurahan	[DANA UMUM] - PENDAPATAN ASLI DAERAH (PAD)		Meningkatkan kualitas pelayanan publik melalui pengembangan tata kelola pemerintahan daerah yang baik			0	Dinas Komunikasi dan Informatika

Penetapan Rencana Kerja Pemerintah Daerah (RKPD)
Kabupaten Sidoarjo
Tahun 2022

Kode					Urusan/ Bidang Urusan/ Program/ Kegiatan/ Sub Kegiatan	Indikator Program/ Kegiatan/ Sub Kegiatan	Target Akhir Periode RPJMD	Realisasi Capaian RKPD Tahun 2020	Prakiraan Capaian Target RKPD Tahun 2021	Capaian Kinerja dan Kerangka Pendanaan						Kelompok Sasaran	Prakiraan Maju Rencana Tahun 2023		Perangkat Daerah Penanggung Jawab
										Target 2022	Pagu Indikatif	Lokasi	Sumber Dana	Prioritas			Target	Pagu Indikatif	
														Nasional	Daerah				
2	16	01	2.08	04	Penyediaan Jasa Pelayanan Umum Kantor						798,343,600	Semua Kabupaten/Kota, Semua Kecamatan, Semua Kelurahan	[DANA UMUM] - PENDAPATAN ASLI DAERAH (PAD)		Meningkatkan kualitas pelayanan publik melalui pengembangan tata kelola pemerintahan daerah yang baik			0	Dinas Komunikasi dan Informatika
2	**16**	**01**	2.09		**Pemeliharaan Barang Milik Daerah Penunjang Urusan Pemerintahan Daerah**						**202,500,000**							**0**	
2	16	01	2.09	01	Penyediaan Jasa Pemeliharaan, Biaya Pemeliharaan dan Pajak Kendaraan Perorangan Dinas atau Kendaraan Dinas Jabatan						18,500,000	Semua Kabupaten/Kota, Semua Kecamatan, Semua Kelurahan	[DANA UMUM] - PENDAPATAN ASLI DAERAH (PAD)		Meningkatkan kualitas pelayanan publik melalui pengembangan tata kelola pemerintahan daerah yang baik			0	Dinas Komunikasi dan Informatika
2	16	01	2.09	06	Pemeliharaan Peralatan dan Mesin Lainnya						95,000,000	Semua Kabupaten/Kota, Semua Kecamatan, Semua Kelurahan	[DANA UMUM] - PENDAPATAN ASLI DAERAH (PAD)		Meningkatkan kualitas pelayanan publik melalui pengembangan tata kelola pemerintahan daerah yang baik			0	Dinas Komunikasi dan Informatika
2	16	01	2.09	07	Pemeliharaan Aset Tetap Lainnya						89,000,000	Semua Kabupaten/Kota, Semua Kecamatan, Semua Kelurahan	[DANA UMUM] - PENDAPATAN ASLI DAERAH (PAD)		Meningkatkan kualitas pelayanan publik melalui pengembangan tata kelola pemerintahan daerah yang baik			0	Dinas Komunikasi dan Informatika
2	16	01	2.09	09	Pemeliharaan/Rehabilitasi Gedung Kantor dan Bangunan Lainnya						0	Semua Kabupaten/Kota, Semua Kecamatan, Semua Kelurahan	[DANA UMUM] - PENDAPATAN ASLI DAERAH (PAD)		Meningkatkan kualitas pelayanan publik melalui pengembangan tata kelola pemerintahan daerah yang baik			0	Dinas Komunikasi dan Informatika
2	**16**	**02**			**PROGRAM INFORMASI DAN KOMUNIKASI PUBLIK**						**12,200,348,122**							**0**	
2	**16**	**02**	2.01		**Pengelolaan Informasi dan Komunikasi Publik Pemerintah Daerah Kabupaten/Kota**						**12,200,348,122**							**0**	

Penetapan Rencana Kerja Pemerintah Daerah (RKPD)
Kabupaten Sidoarjo
Tahun 2022

Kode					Urusan/ Bidang Urusan/ Program/ Kegiatan/ Sub Kegiatan	Indikator Program/ Kegiatan/ Sub Kegiatan	Target Akhir Periode RPJMD	Realisasi Capaian RKPD Tahun 2020	Prakiraan Capaian Target RKPD Tahun 2021	Capaian Kinerja dan Kerangka Pendanaan						Kelompok Sasaran	Prakiraan Maju Rencana Tahun 2023		Perangkat Daerah Penanggung Jawab
										Target 2022	Pagu Indikatif	Lokasi	Sumber Dana	Prioritas			Target	Pagu Indikatif	
														Nasional	Daerah				
2	16	02	2.01	02	Monitoring Opini dan Aspirasi Publik						183,218,064	Semua Kabupaten/Kota, Semua Kecamatan, Semua Kelurahan	[DANA UMUM] - PENDAPATAN ASLI DAERAH (PAD)		Meningkatkan kualitas pelayanan publik melalui pengembangan tata kelola pemerintahan daerah yang baik			0	Dinas Komunikasi dan Informatika
2	16	02	2.01	04	Pengelolaan Konten dan Perencanaan Media Komunikasi Publik						1,228,075,100	Semua Kabupaten/Kota, Semua Kecamatan, Semua Kelurahan	[DANA UMUM] - PENDAPATAN ASLI DAERAH (PAD)		Meningkatkan kualitas pelayanan publik melalui pengembangan tata kelola pemerintahan daerah yang baik			0	Dinas Komunikasi dan Informatika
2	16	02	2.01	05	Pengelolaan Media Komunikasi Publik						2,062,279,080	Semua Kabupaten/Kota, Semua Kecamatan, Semua Kelurahan	[DANA UMUM] - PENDAPATAN ASLI DAERAH (PAD)		Meningkatkan kualitas pelayanan publik melalui pengembangan tata kelola pemerintahan daerah yang baik			0	Dinas Komunikasi dan Informatika
2	16	02	2.01	06	Pelayanan Informasi Publik						674,666,800	Semua Kabupaten/Kota, Semua Kecamatan, Semua Kelurahan	[DANA UMUM] - PENDAPATAN ASLI DAERAH (PAD)		Meningkatkan kualitas pelayanan publik melalui pengembangan tata kelola pemerintahan daerah yang baik			0	Dinas Komunikasi dan Informatika
2	16	02	2.01	07	Layanan Hubungan Media						5,530,625,000	Semua Kabupaten/Kota, Semua Kecamatan, Semua Kelurahan	[DANA UMUM] - PENDAPATAN ASLI DAERAH (PAD)		Meningkatkan kualitas pelayanan publik melalui pengembangan tata kelola pemerintahan daerah yang baik			0	Dinas Komunikasi dan Informatika
2	16	02	2.01	09	Manajemen Komunikasi Krisis						129,387,600	Semua Kabupaten/Kota, Semua Kecamatan, Semua Kelurahan	[DANA UMUM] - PENDAPATAN ASLI DAERAH (PAD)		Meningkatkan kualitas pelayanan publik melalui pengembangan tata kelola pemerintahan daerah yang baik			0	Dinas Komunikasi dan Informatika
2	16	02	2.01	10	Penguatan Kapasitas Sumber Daya Komunikasi Publik						1,437,523,204	Semua Kabupaten/Kota, Semua Kecamatan, Semua Kelurahan	[DANA UMUM] - PENDAPATAN ASLI DAERAH (PAD)		Meningkatkan kualitas pelayanan publik melalui pengembangan tata kelola pemerintahan daerah yang baik			0	Dinas Komunikasi dan Informatika

Penetapan Rencana Kerja Pemerintah Daerah (RKPD)
Kabupaten Sidoarjo
Tahun 2022

Kode					Urusan/ Bidang Urusan/ Program/ Kegiatan/ Sub Kegiatan	Indikator Program/ Kegiatan/ Sub Kegiatan	Target Akhir Periode RPJMD	Realisasi Capaian RKPD Tahun 2020	Prakiraan Capaian Target RKPD Tahun 2021	Capaian Kinerja dan Kerangka Pendanaan						Kelompok Sasaran	Prakiraan Maju Rencana Tahun 2023		Perangkat Daerah Penanggung Jawab
										Target 2022	Pagu Indikatif	Lokasi	Sumber Dana	Prioritas			Target	Pagu Indikatif	
														Nasional	Daerah				
2	16	02	2.01	12	Penyelenggaraan Hubungan Masyarakat, Media dan Kemitraan Komunitas						954,573,274	Kab. Sidoarjo, Semua Kecamatan, Semua Kelurahan	[DANA UMUM] - PENDAPATAN ASLI DAERAH (PAD)		Meningkatkan kualitas pelayanan publik melalui pengembangan tata kelola pemerintahan daerah yang baik			0	Dinas Komunikasi dan Informatika
2	**16**	**03**			**PROGRAM APLIKASI INFORMATIKA**						**32,437,829,065**							**0**	
2	**16**	**03**	2.01		**Pengelolaan Nama Domain yang telah Ditetapkan oleh Pemerintah Pusat dan Sub Domain di Lingkup Pemerintah Daerah Kabupaten/Kota**						**26,882,217,152**							**0**	
2	16	03	2.01	01	Pendaftaran Nama Domain Pemerintah Kabupaten/Kota						67,000,000	Semua Kabupaten/Kota, Semua Kecamatan, Semua Kelurahan	[DANA UMUM] - PENDAPATAN ASLI DAERAH (PAD)		Meningkatkan kualitas pelayanan publik melalui pengembangan tata kelola pemerintahan daerah yang baik			0	Dinas Komunikasi dan Informatika
2	16	03	2.01	02	Penatalaksanaan dan Pengawasan Nama Domain dan Sub Domain dalam Penyelenggaraan Pemerintahan Daerah Kabupaten/Kota						220,554,827	Semua Kabupaten/Kota, Semua Kecamatan, Semua Kelurahan	[DANA UMUM] - PENDAPATAN ASLI DAERAH (PAD)		Meningkatkan kualitas pelayanan publik melalui pengembangan tata kelola pemerintahan daerah yang baik			0	Dinas Komunikasi dan Informatika
2	16	03	2.01	03	Penyelenggaraan Sistem Jaringan Intra Pemerintah Daerah						26,594,662,325	Semua Kabupaten/Kota, Semua Kecamatan, Semua Kelurahan	[DANA UMUM] - PENDAPATAN ASLI DAERAH (PAD)		Meningkatkan kualitas pelayanan publik melalui pengembangan tata kelola pemerintahan daerah yang baik			0	Dinas Komunikasi dan Informatika
2	**16**	**03**	2.02		**Pengelolaan e-government Di Lingkup Pemerintah Daerah Kabupaten/Kota**						**5,555,611,913**							**0**	
2	16	03	2.02	03	Pengelolaan Pusat Data Pemerintahan Daerah						784,162,500	Semua Kabupaten/Kota, Semua Kecamatan, Semua Kelurahan	[DANA UMUM] - PENDAPATAN ASLI DAERAH (PAD)		Meningkatkan kualitas pelayanan publik melalui pengembangan tata kelola pemerintahan daerah yang baik			0	Dinas Komunikasi dan Informatika

Penetapan Rencana Kerja Pemerintah Daerah (RKPD)
Kabupaten Sidoarjo
Tahun 2022

Kode					Urusan/ Bidang Urusan/ Program/ Kegiatan/ Sub Kegiatan	Indikator Program/ Kegiatan/ Sub Kegiatan	Target Akhir Periode RPJMD	Realisasi Capaian RKPD Tahun 2020	Prakiraan Capaian Target RKPD Tahun 2021	Capaian Kinerja dan Kerangka Pendanaan						Kelompok Sasaran	Prakiraan Maju Rencana Tahun 2023		Perangkat Daerah Penanggung Jawab
										Target 2022	Pagu Indikatif	Lokasi	Sumber Dana	Prioritas			Target	Pagu Indikatif	
														Nasional	Daerah				
2	16	03	2.02	04	Penyelenggaraan Sistem Komunikasi Intra Pemerintah Daerah						3,011,331,935	Semua Kabupaten/Kota, Semua Kecamatan, Semua Kelurahan	[DANA UMUM] - PENDAPATAN ASLI DAERAH (PAD)		Meningkatkan kualitas pelayanan publik melalui pengembangan tata kelola pemerintahan daerah yang baik			0	Dinas Komunikasi dan Informatika
2	16	03	2.02	07	Pengembangan Aplikasi dan Proses Bisnis Pemerintahan Berbasis Elektronik						542,262,971	Semua Kabupaten/Kota, Semua Kecamatan, Semua Kelurahan	[DANA UMUM] - PENDAPATAN ASLI DAERAH (PAD)		Meningkatkan kualitas pelayanan publik melalui pengembangan tata kelola pemerintahan daerah yang baik			0	Dinas Komunikasi dan Informatika
2	16	03	2.02	08	Penyelenggaraan Sistem Penghubung Layanan Pemerintah						154,258,206	Semua Kabupaten/Kota, Semua Kecamatan, Semua Kelurahan	[DANA UMUM] - PENDAPATAN ASLI DAERAH (PAD)		Meningkatkan kualitas pelayanan publik melalui pengembangan tata kelola pemerintahan daerah yang baik			0	Dinas Komunikasi dan Informatika
2	16	03	2.02	09	Pengembangan dan Pengelolaan Ekosistem Kabupaten/Kota Cerdas dan Kota Cerdas						133,009,420	Semua Kabupaten/Kota, Semua Kecamatan, Semua Kelurahan	[DANA UMUM] - PENDAPATAN ASLI DAERAH (PAD)		Meningkatkan kualitas pelayanan publik melalui pengembangan tata kelola pemerintahan daerah yang baik			0	Dinas Komunikasi dan Informatika
2	16	03	2.02	10	Pengembangan dan Pengelolaan Sumber Daya Teknologi Informasi dan Komunikasi Pemerintah Daerah						477,149,281	Semua Kabupaten/Kota, Semua Kecamatan, Semua Kelurahan	[DANA UMUM] - PENDAPATAN ASLI DAERAH (PAD)		Meningkatkan kualitas pelayanan publik melalui pengembangan tata kelola pemerintahan daerah yang baik			0	Dinas Komunikasi dan Informatika
2	16	03	2.02	11	Pengelolaan Government Chief Information Officer (GCIO)						113,187,600	Semua Kabupaten/Kota, Semua Kecamatan, Semua Kelurahan	[DANA UMUM] - PENDAPATAN ASLI DAERAH (PAD)		Meningkatkan kualitas pelayanan publik melalui pengembangan tata kelola pemerintahan daerah yang baik			0	Dinas Komunikasi dan Informatika
2	16	03	2.02	12	Monitoring, Evaluasi dan Pelaporan Pengembangan Ekosistem SPBE						340,250,000	Semua Kabupaten/Kota, Semua Kecamatan, Semua Kelurahan	[DANA UMUM] - PENDAPATAN ASLI DAERAH (PAD)		Meningkatkan kualitas pelayanan publik melalui pengembangan tata kelola pemerintahan daerah yang baik			0	Dinas Komunikasi dan Informatika
2	**20**				**URUSAN PEMERINTAHAN BIDANG STATISTIK**						**768,052,159**							**0**	

Penetapan Rencana Kerja Pemerintah Daerah (RKPD)
Kabupaten Sidoarjo
Tahun 2022

Kode					Urusan/ Bidang Urusan/ Program/ Kegiatan/ Sub Kegiatan	Indikator Program/ Kegiatan/ Sub Kegiatan	Target Akhir Periode RPJMD	Realisasi Capaian RKPD Tahun 2020	Prakiraan Capaian Target RKPD Tahun 2021	Capaian Kinerja dan Kerangka Pendanaan						Kelompok Sasaran	Prakiraan Maju Rencana Tahun 2023		Perangkat Daerah Penanggung Jawab
										Target 2022	Pagu Indikatif	Lokasi	Sumber Dana	Prioritas			Target	Pagu Indikatif	
														Nasional	Daerah				
2	**20**	**02**			**PROGRAM PENYELENGGARAAN STATISTIK SEKTORAL**						**768,052,159**							**0**	
2	**20**	**02**	2.01		**Penyelenggaraan Statistik Sektoral di Lingkup Daerah Kabupaten/Kota**						**768,052,159**							**0**	
2	20	02	2.01	01	Koordinasi dan Sinkronisasi Pengumpulan, Pengolahan, Analisis dan Diseminasi Data Statistik Sektoral						106,451,622	Semua Kabupaten/Kota, Semua Kecamatan, Semua Kelurahan	[DANA UMUM] - PENDAPATAN ASLI DAERAH (PAD)		Meningkatkan kualitas pelayanan publik melalui pengembangan tata kelola pemerintahan daerah yang baik			0	Dinas Komunikasi dan Informatika
2	20	02	2.01	02	Peningkatan kapasitas SDM Pemerintah Daerah dalam Peningkatan Mutu Statistik Daerah yang Terintegrasi						17,500,000	Semua Kabupaten/Kota, Semua Kecamatan, Semua Kelurahan	[DANA UMUM] - PENDAPATAN ASLI DAERAH (PAD)		Meningkatkan kualitas pelayanan publik melalui pengembangan tata kelola pemerintahan daerah yang baik			0	Dinas Komunikasi dan Informatika
2	20	02	2.01	03	Membangun Metadata Statistik Sektoral						269,110,537	Semua Kabupaten/Kota, Semua Kecamatan, Semua Kelurahan	[DANA UMUM] - PENDAPATAN ASLI DAERAH (PAD)		Meningkatkan kualitas pelayanan publik melalui pengembangan tata kelola pemerintahan daerah yang baik			0	Dinas Komunikasi dan Informatika
2	20	02	2.01	06	Penyelenggaraan Otorisasi Statistik Sektoral di Daerah						374,990,000	Semua Kabupaten/Kota, Semua Kecamatan, Semua Kelurahan	[DANA UMUM] - PENDAPATAN ASLI DAERAH (PAD)		Meningkatkan kualitas pelayanan publik melalui pengembangan tata kelola pemerintahan daerah yang baik			0	Dinas Komunikasi dan Informatika
2	**21**				**URUSAN PEMERINTAHAN BIDANG PERSANDIAN**						**1,459,877,500**							**0**	
2	**21**	**02**			**PROGRAM PENYELENGGARAAN PERSANDIAN UNTUK PENGAMANAN INFORMASI**						**1,459,877,500**							**0**	
2	**21**	**02**	2.01		**Penyelenggaraan Persandian untuk Pengamanan Informasi Pemerintah Daerah Kabupaten/Kota**						**1,459,877,500**							**0**	

Penetapan Rencana Kerja Pemerintah Daerah (RKPD)
Kabupaten Sidoarjo
Tahun 2022

Kode					Urusan/ Bidang Urusan/ Program/ Kegiatan/ Sub Kegiatan	Indikator Program/ Kegiatan/ Sub Kegiatan	Target Akhir Periode RPJMD	Realisasi Capaian RKPD Tahun 2020	Prakiraan Capaian Target RKPD Tahun 2021	Capaian Kinerja dan Kerangka Pendanaan						Kelompok Sasaran	Prakiraan Maju Rencana Tahun 2023		Perangkat Daerah Penanggung Jawab
										Target 2022	Pagu Indikatif	Lokasi	Sumber Dana	Prioritas			Target	Pagu Indikatif	
														Nasional	Daerah				
2	21	02	2.01	01	Penetapan Kebijakan Tata Kelola Keamanan Informasi dan Jaring Komunikasi Sandi Pemerintah Daerah Kabupaten/Kota						87,500,000	Semua Kabupaten/Kota, Semua Kecamatan, Semua Kelurahan	[DANA UMUM] - PENDAPATAN ASLI DAERAH (PAD)		Meningkatkan kualitas pelayanan publik melalui pengembangan tata kelola pemerintahan daerah yang baik			0	Dinas Komunikasi dan Informatika
2	21	02	2.01	02	Pelaksanaan Analisis Kebutuhan dan Pengelolaan Sumber Daya Keamanan Informasi Pemerintah Daerah Kabupaten/Kota						265,000,000	Semua Kabupaten/Kota, Semua Kecamatan, Semua Kelurahan	[DANA UMUM] - PENDAPATAN ASLI DAERAH (PAD)		Meningkatkan kualitas pelayanan publik melalui pengembangan tata kelola pemerintahan daerah yang baik			0	Dinas Komunikasi dan Informatika
2	21	02	2.01	03	Pelaksanaan Keamanan Informasi Pemerintahan Daerah Kabupaten/Kota Berbasis Elektronik dan Non Elektronik						107,377,500	Semua Kabupaten/Kota, Semua Kecamatan, Semua Kelurahan	[DANA UMUM] - PENDAPATAN ASLI DAERAH (PAD)		Meningkatkan kualitas pelayanan publik melalui pengembangan tata kelola pemerintahan daerah yang baik			0	Dinas Komunikasi dan Informatika
2	21	02	2.01	04	Penyediaan Layanan Keamanan Informasi Pemerintah Daerah Kabupaten/Kota						1,000,000,000	Semua Kabupaten/Kota, Semua Kecamatan, Semua Kelurahan	[DANA UMUM] - PENDAPATAN ASLI DAERAH (PAD)		Meningkatkan kualitas pelayanan publik melalui pengembangan tata kelola pemerintahan daerah yang baik			0	Dinas Komunikasi dan Informatika
2					**URUSAN PEMERINTAHAN WAJIB YANG TIDAK BERKAITAN DENGAN PELAYANAN DASAR**														
2	**17**				**URUSAN PEMERINTAHAN BIDANG KOPERASI, USAHA KECIL, DAN MENENGAH**						**27,660,555,631**							**12,094,182,845**	
2	**17**	**01**			**PROGRAM PENUNJANG URUSAN PEMERINTAHAN DAERAH KABUPATEN/KOTA**						**11,064,248,978**							**11,069,383,185**	
2	**17**	**01**	2.01		**Perencanaan, Penganggaran, dan Evaluasi Kinerja Perangkat Daerah**						**99,993,500**							**70,397,811**	
2	17	01	2.01	01	Penyusunan Dokumen Perencanaan Perangkat Daerah	Jumlah Dokumen Perencanaan yang disusun	2 Dokumen			2 Dokumen	50,032,950	Kab. Sidoarjo, Semua Kecamatan, Semua Kelurahan	[DANA UMUM] - PENDAPATAN ASLI DAERAH (PAD)		Optimalisasi pembangunan sistem infrastruktur daerah yang terpadu dan berkelanjutan guna mewujudkan pertumbuhan ekonomi yang inklusif		2 Dokumen	41,700,945	Dinas Koperasi dan Usaha Mikro

Penetapan Rencana Kerja Pemerintah Daerah (RKPD)
Kabupaten Sidoarjo
Tahun 2022

Kode					Urusan/ Bidang Urusan/ Program/ Kegiatan/ Sub Kegiatan	Indikator Program/ Kegiatan/ Sub Kegiatan	Target Akhir Periode RPJMD	Realisasi Capaian RKPD Tahun 2020	Prakiraan Capaian Target RKPD Tahun 2021	Capaian Kinerja dan Kerangka Pendanaan						Kelompok Sasaran	Prakiraan Maju Rencana Tahun 2023		Perangkat Daerah Penanggung Jawab
										Target 2022	Pagu Indikatif	Lokasi	Sumber Dana	Prioritas			Target	Pagu Indikatif	
														Nasional	Daerah				
2	17	01	2.01	03	Koordinasi dan Penyusunan Dokumen Perubahan RKA-SKPD	Jumlah Dokumen RKA-SKPD yang disusun tepat waktu	2 Dokumen			2 Dokumen	22,998,500	Semua Kabupaten/Kota, Semua Kecamatan, Semua Kelurahan	[DANA UMUM] - PENDAPATAN ASLI DAERAH (PAD)		Optimalisasi pembangunan sistem infrastruktur daerah yang terpadu dan berkelanjutan guna mewujudkan pertumbuhan ekonomi yang inklusif		2 Dokumen	12,728,100	Dinas Koperasi dan Usaha Mikro
2	17	01	2.01	04	Koordinasi dan Penyusunan DPA-SKPD	Jumlah Dokumen DPA-SKPD yang disusun tepat waktu	2 Dokumen			2 Dokumen	2,666,000	Semua Kabupaten/Kota, Semua Kecamatan, Semua Kelurahan	[DANA UMUM] - PENDAPATAN ASLI DAERAH (PAD)		Optimalisasi pembangunan sistem infrastruktur daerah yang terpadu dan berkelanjutan guna mewujudkan pertumbuhan ekonomi yang inklusif		2 Dokumen	2,321,000	Dinas Koperasi dan Usaha Mikro
2	17	01	2.01	06	Koordinasi dan Penyusunan Laporan Capaian Kinerja dan Ikhtisar Realisasi Kinerja SKPD	Jumlah Dokumen Laporan Kinerja PD yang disusun tepat waktu	6 Dokumen			6 Dokumen	24,296,050	Semua Kabupaten/Kota, Semua Kecamatan, Semua Kelurahan	[DANA UMUM] - PENDAPATAN ASLI DAERAH (PAD)		Optimalisasi pembangunan sistem infrastruktur daerah yang terpadu dan berkelanjutan guna mewujudkan pertumbuhan ekonomi yang inklusif		6 Dokumen	13,647,766	Dinas Koperasi dan Usaha Mikro
2	**17**	**01**	2.02		**Administrasi Keuangan Perangkat Daerah**						**6,003,497,974**							**6,597,551,280**	
2	17	01	2.02	01	Penyediaan Gaji dan Tunjangan ASN	Tersedianya Gaji dan Tunjangan ASN	44 Orang			44 Orang	5,985,257,601	Semua Kabupaten/Kota, Semua Kecamatan, Semua Kelurahan	[DANA UMUM] - PENDAPATAN ASLI DAERAH (PAD)		Optimalisasi pembangunan sistem infrastruktur daerah yang terpadu dan berkelanjutan guna mewujudkan pertumbuhan ekonomi yang inklusif		44 Orang	6,583,805,361	Dinas Koperasi dan Usaha Mikro

Penetapan Rencana Kerja Pemerintah Daerah (RKPD)
Kabupaten Sidoarjo
Tahun 2022

Kode					Urusan/ Bidang Urusan/ Program/ Kegiatan/ Sub Kegiatan	Indikator Program/ Kegiatan/ Sub Kegiatan	Target Akhir Periode RPJMD	Realisasi Capaian RKPD Tahun 2020	Prakiraan Capaian Target RKPD Tahun 2021	Capaian Kinerja dan Kerangka Pendanaan						Kelompok Sasaran	Prakiraan Maju Rencana Tahun 2023		Perangkat Daerah Penanggung Jawab
										Target 2022	Pagu Indikatif	Lokasi	Sumber Dana	Prioritas			Target	Pagu Indikatif	
														Nasional	Daerah				
2	17	01	2.02	05	Koordinasi dan Penyusunan Laporan Keuangan Akhir Tahun SKPD	Jumlah Laporan Keuangan akhir tahun yang tersusun	2 Laporan			2 Laporan	18,240,373	Kab. Sidoarjo, Semua Kecamatan, Semua Kelurahan	[DANA UMUM] - PENDAPATAN ASLI DAERAH (PAD)		Optimalisasi pembangunan sistem infrastruktur daerah yang terpadu dan berkelanjutan guna mewujudkan pertumbuhan ekonomi yang inklusif		2 Laporan	13,745,919	Dinas Koperasi dan Usaha Mikro
2	**17**	**01**	2.03		**Administrasi Barang Milik Daerah pada Perangkat Daerah**						**926,320**							**200,100**	
2	17	01	2.03	06	Penatausahaan Barang Milik Daerah pada SKPD	Jumlah Laporan BMD SKPD yang disusun tepat waktu	4 Laporan			4 Laporan	926,320	Semua Kabupaten/Kota, Semua Kecamatan, Semua Kelurahan	[DANA UMUM] - PENDAPATAN ASLI DAERAH (PAD)		Optimalisasi pembangunan sistem infrastruktur daerah yang terpadu dan berkelanjutan guna mewujudkan pertumbuhan ekonomi yang inklusif		4 Laporan	200,100	Dinas Koperasi dan Usaha Mikro
2	**17**	**01**	2.05		**Administrasi Kepegawaian Perangkat Daerah**						**284,493,000**							**187,542,300**	
2	17	01	2.05	02	Pengadaan Pakaian Dinas Beserta Atribut Kelengkapannya	Jumlah pakaian yang diadakan	45 Stel			45 Stel	20,493,000		[DANA UMUM] - PENDAPATAN ASLI DAERAH (PAD)		Meningkatkan inovasi, kemandirian dan daya saing ekonomi daerah yang berbasis pada potensi unggulan daerah;		45 Stel	22,542,300	Dinas Koperasi dan Usaha Mikro
2	17	01	2.05	05	Monitoring, Evaluasi, dan Penilaian Kinerja Pegawai	Jumlah monitoring, evaluasi dan penilaian kinerja pegawai perangkat daerah yang dilakukan	1 Laporan			1 Laporan	100,000,000	Kab. Sidoarjo, Semua Kecamatan, Semua Kelurahan	[DANA UMUM] - PENDAPATAN ASLI DAERAH (PAD)		Meningkatkan inovasi, kemandirian dan daya saing ekonomi daerah yang berbasis pada potensi unggulan daerah;		1 Laporan	110,000,000	Dinas Koperasi dan Usaha Mikro
2	17	01	2.05	09	Pendidikan dan Pelatihan Pegawai Berdasarkan Tugas dan Fungsi						164,000,000		[DANA UMUM] - PENDAPATAN ASLI DAERAH (PAD)		Meningkatkan inovasi, kemandirian dan daya saing ekonomi daerah yang berbasis pada potensi unggulan daerah;			55,000,000	Dinas Koperasi dan Usaha Mikro
2	**17**	**01**	2.06		**Administrasi Umum Perangkat Daerah**						**1,435,588,575**							**2,128,063,290**	

Penetapan Rencana Kerja Pemerintah Daerah (RKPD)
Kabupaten Sidoarjo
Tahun 2022

Kode					Urusan/ Bidang Urusan/ Program/ Kegiatan/ Sub Kegiatan	Indikator Program/ Kegiatan/ Sub Kegiatan	Target Akhir Periode RPJMD	Realisasi Capaian RKPD Tahun 2020	Prakiraan Capaian Target RKPD Tahun 2021	Capaian Kinerja dan Kerangka Pendanaan						Kelompok Sasaran	Prakiraan Maju Rencana Tahun 2023		Perangkat Daerah Penanggung Jawab
										Target 2022	Pagu Indikatif	Lokasi	Sumber Dana	Prioritas			Target	Pagu Indikatif	
														Nasional	Daerah				
2	17	01	2.06	01	Penyediaan Komponen Instalasi Listrik/Penerangan Bangunan Kantor	jumlah komponen instalasi listrik/ penerangan yang tersedia	9 Jenis			9 Jenis	40,893,855		[DANA UMUM] - PENDAPATAN ASLI DAERAH (PAD)		Meningkatkan inovasi, kemandirian dan daya saing ekonomi daerah yang berbasis pada potensi unggulan daerah;		9 Jenis	44,893,241	Dinas Koperasi dan Usaha Mikro
2	17	01	2.06	02	Penyediaan Peralatan dan Perlengkapan Kantor	jumlah peralatan dan perlengkapan kantor yang tersedia	6 Jenis			6 Jenis	87,677,188	Kab. Sidoarjo, Semua Kecamatan, Semua Kelurahan	[DANA UMUM] - PENDAPATAN ASLI DAERAH (PAD)		Meningkatkan inovasi, kemandirian dan daya saing ekonomi daerah yang berbasis pada potensi unggulan daerah;		6 Jenis	645,450,135	Dinas Koperasi dan Usaha Mikro
2	17	01	2.06	04	Penyediaan Bahan Logistik Kantor	Jumlah BBM yang disediakan	19320 liter			19320 liter	193,200,000	Kab. Sidoarjo, Semua Kecamatan, Semua Kelurahan	[DANA UMUM] - PENDAPATAN ASLI DAERAH (PAD)		Optimalisasi pembangunan sistem infrastruktur daerah yang terpadu dan berkelanjutan guna mewujudkan pertumbuhan ekonomi yang inklusif		19320 liter	212,520,000	Dinas Koperasi dan Usaha Mikro
2	17	01	2.06	05	Penyediaan Barang Cetakan dan Penggandaan	Jumlah cetak dan penggandaan yang tersedia	3 jenis			3 jenis	7,042,016	Kab. Sidoarjo, Semua Kecamatan, Semua Kelurahan	[DANA UMUM] - PENDAPATAN ASLI DAERAH (PAD)		Optimalisasi pembangunan sistem infrastruktur daerah yang terpadu dan berkelanjutan guna mewujudkan pertumbuhan ekonomi yang inklusif		3 jenis	7,746,217	Dinas Koperasi dan Usaha Mikro
2	17	01	2.06	06	Penyediaan Bahan Bacaan dan Peraturan Perundang-undangan	Jumlah buku bahan bacaan dan koran yang tersedia	2 jenis			2 jenis	4,657,344	Kab. Sidoarjo, Semua Kecamatan, Semua Kelurahan	[DANA UMUM] - PENDAPATAN ASLI DAERAH (PAD)		Optimalisasi pembangunan sistem infrastruktur daerah yang terpadu dan berkelanjutan guna mewujudkan pertumbuhan ekonomi yang inklusif		2 jenis	5,123,708	Dinas Koperasi dan Usaha Mikro

Penetapan Rencana Kerja Pemerintah Daerah (RKPD)
Kabupaten Sidoarjo
Tahun 2022

Kode					Urusan/ Bidang Urusan/ Program/ Kegiatan/ Sub Kegiatan	Indikator Program/ Kegiatan/ Sub Kegiatan	Target Akhir Periode RPJMD	Realisasi Capaian RKPD Tahun 2020	Prakiraan Capaian Target RKPD Tahun 2021	Capaian Kinerja dan Kerangka Pendanaan						Kelompok Sasaran	Prakiraan Maju Rencana Tahun 2023		Perangkat Daerah Penanggung Jawab
										Target 2022	Pagu Indikatif	Lokasi	Sumber Dana	Prioritas			Target	Pagu Indikatif	
														Nasional	Daerah				
2	17	01	2.06	07	Penyediaan Bahan/Material	Jumlah bahan/material yang tersedia	22 jenis			22 jenis	45,118,172	Kab. Sidoarjo, Semua Kecamatan, Semua Kelurahan	[DANA UMUM] - PENDAPATAN ASLI DAERAH (PAD)		Optimalisasi pembangunan sistem infrastruktur daerah yang terpadu dan berkelanjutan guna mewujudkan pertumbuhan ekonomi yang inklusif		22 jenis	49,629,989	Dinas Koperasi dan Usaha Mikro
2	17	01	2.06	08	Fasilitasi Kunjungan Tamu	Jumlah Jamuan rapat / tamu yang disediakan	2400 kotak			2400 kotak	57,000,000	Semua Kabupaten/Kota, Semua Kecamatan, Semua Kelurahan	[DANA UMUM] - PENDAPATAN ASLI DAERAH (PAD)		Optimalisasi pembangunan sistem infrastruktur daerah yang terpadu dan berkelanjutan guna mewujudkan pertumbuhan ekonomi yang inklusif		2400 kotak	62,700,000	Dinas Koperasi dan Usaha Mikro
2	17	01	2.06	09	Penyelenggaraan Rapat Koordinasi dan Konsultasi SKPD	Presentase surat perintah tugas yang ditindaklanjuti	90 Persen			90 Persen	1,000,000,000		[DANA UMUM] - PENDAPATAN ASLI DAERAH (PAD)		Optimalisasi pembangunan sistem infrastruktur daerah yang terpadu dan berkelanjutan guna mewujudkan pertumbuhan ekonomi yang inklusif		90 Persen	1,100,000,000	Dinas Koperasi dan Usaha Mikro
2	**17**	**01**	2.07		**Pengadaan Barang Milik Daerah Penunjang Urusan Pemerintah Daerah**						**935,893,437**						**441,505,295**		
2	17	01	2.07	02	Pengadaan Kendaraan Dinas Operasional atau Lapangan	Jumlah kendaraan yang diadakan	1 Unit			1 Unit	0	Kab. Sidoarjo, Semua Kecamatan, Semua Kelurahan	[DANA UMUM] - PENDAPATAN ASLI DAERAH (PAD)		Meningkatkan inovasi, kemandirian dan daya saing ekonomi daerah yang berbasis pada potensi unggulan daerah;		1 Unit	10,000,000	Dinas Koperasi dan Usaha Mikro
2	17	01	2.07	05	Pengadaan Mebel	Jumlah mebelair yang diadakan	42 Unit			42 Unit	128,643,516	Kab. Sidoarjo, Semua Kecamatan, Semua Kelurahan	[DANA UMUM] - PENDAPATAN ASLI DAERAH (PAD)		Meningkatkan inovasi, kemandirian dan daya saing ekonomi daerah yang berbasis pada potensi unggulan daerah;		42 Unit	121,355,295	Dinas Koperasi dan Usaha Mikro

Penetapan Rencana Kerja Pemerintah Daerah (RKPD)
Kabupaten Sidoarjo
Tahun 2022

Kode					Urusan/ Bidang Urusan/ Program/ Kegiatan/ Sub Kegiatan	Indikator Program/ Kegiatan/ Sub Kegiatan	Target Akhir Periode RPJMD	Realisasi Capaian RKPD Tahun 2020	Prakiraan Capaian Target RKPD Tahun 2021	Capaian Kinerja dan Kerangka Pendanaan						Kelompok Sasaran	Prakiraan Maju Rencana Tahun 2023		Perangkat Daerah Penanggung Jawab
										Target 2022	Pagu Indikatif	Lokasi	Sumber Dana	Prioritas			Target	Pagu Indikatif	
														Nasional	Daerah				
2	17	01	2.07	06	Pengadaan Peralatan dan Mesin Lainnya	Jumlah Peralatan dan perlengkapan gedung/kantor/rumah dinas/jabatan yang diadakan	3 unit			3 unit	590,749,921	Semua Kabupaten/Kota, Semua Kecamatan, Semua Kelurahan	[DANA UMUM] - PENDAPATAN ASLI DAERAH (PAD)		Optimalisasi pembangunan sistem infrastruktur daerah yang terpadu dan berkelanjutan guna mewujudkan pertumbuhan ekonomi yang inklusif		3 unit	62,000,000	Dinas Koperasi dan Usaha Mikro
2	17	01	2.07	07	Pengadaan Aset Tetap Lainnya	Jumlah aset yang diadakan	1 Unit			1 Unit	0	Semua Kabupaten/Kota, Semua Kecamatan, Semua Kelurahan	[DANA UMUM] - PENDAPATAN ASLI DAERAH (PAD)		Meningkatkan inovasi, kemandirian dan daya saing ekonomi daerah yang berbasis pada potensi unggulan daerah;		1 Unit	10,000,000	Dinas Koperasi dan Usaha Mikro
2	17	01	2.07	09	Pengadaan Gedung Kantor atau Bangunan Lainnya	Jumlah gedung Kantor atau bangunan yang diadakan	2 Paket			2 Paket	216,500,000	Kab. Sidoarjo, Semua Kecamatan, Semua Kelurahan	[DANA UMUM] - PENDAPATAN ASLI DAERAH (PAD)		Meningkatkan inovasi, kemandirian dan daya saing ekonomi daerah yang berbasis pada potensi unggulan daerah;		2 Paket	238,150,000	Dinas Koperasi dan Usaha Mikro
2	**17**	**01**	2.08		**Penyediaan Jasa Penunjang Urusan Pemerintahan Daerah**						**1,411,113,600**						**958,006,280**		
2	17	01	2.08	01	Penyediaan Jasa Surat Menyurat	Jumlah surat keluar masuk yang dikelola	3100 surat			3100 surat	2,000,000	Kab. Sidoarjo, Semua Kecamatan, Semua Kelurahan	[DANA UMUM] - PENDAPATAN ASLI DAERAH (PAD)		Optimalisasi pembangunan sistem infrastruktur daerah yang terpadu dan berkelanjutan guna mewujudkan pertumbuhan ekonomi yang inklusif		3100 surat	2,200,000	Dinas Koperasi dan Usaha Mikro
2	17	01	2.08	02	Penyediaan Jasa Komunikasi, Sumber Daya Air dan Listrik	Rekening listrik, air, telepon dan internet yang terbayar	12 Bulan			12 Bulan	290,100,000	Kab. Sidoarjo, Semua Kecamatan, Semua Kelurahan	[DANA UMUM] - PENDAPATAN ASLI DAERAH (PAD)		Optimalisasi pembangunan sistem infrastruktur daerah yang terpadu dan berkelanjutan guna mewujudkan pertumbuhan ekonomi yang inklusif		12 Bulan	176,110,000	Dinas Koperasi dan Usaha Mikro

Penetapan Rencana Kerja Pemerintah Daerah (RKPD)
Kabupaten Sidoarjo
Tahun 2022

Kode					Urusan/ Bidang Urusan/ Program/ Kegiatan/ Sub Kegiatan	Indikator Program/ Kegiatan/ Sub Kegiatan	Target Akhir Periode RPJMD	Realisasi Capaian RKPD Tahun 2020	Prakiraan Capaian Target RKPD Tahun 2021	Capaian Kinerja dan Kerangka Pendanaan						Kelompok Sasaran	Prakiraan Maju Rencana Tahun 2023		Perangkat Daerah Penanggung Jawab
										Target 2022	Pagu Indikatif	Lokasi	Sumber Dana	Prioritas			Target	Pagu Indikatif	
														Nasional	Daerah				
2	17	01	2.08	03	Penyediaan Jasa Peralatan dan Perlengkapan Kantor	Persentase Peralatan dan perlengkapan kantor yang berfungsi baik	90 Persen			90 Persen	40,000,000	Kab. Sidoarjo, Semua Kecamatan, Semua Kelurahan	[DANA UMUM] - PENDAPATAN ASLI DAERAH (PAD)		Meningkatkan inovasi, kemandirian dan daya saing ekonomi daerah yang berbasis pada potensi unggulan daerah;		90 Persen	44,000,000	Dinas Koperasi dan Usaha Mikro
2	17	01	2.08	04	Penyediaan Jasa Pelayanan Umum Kantor	Jumlah Pengelola Keuangan dan Barang yang terbayar Jumlah Tenaga Non ASN yang terbayar	32 Orang/Bulan 10 Orang/Bulan			32 Orang/Bulan 10 Orang/Bulan	1,079,013,600	Kab. Sidoarjo, Semua Kecamatan, Semua Kelurahan	[DANA UMUM] - PENDAPATAN ASLI DAERAH (PAD)		Optimalisasi pembangunan sistem infrastruktur daerah yang terpadu dan berkelanjutan guna mewujudkan pertumbuhan ekonomi yang inklusif		32 Orang/Bulan 10 Orang/Bulan	735,696,280	Dinas Koperasi dan Usaha Mikro
2	**17**	**01**	2.09		**Pemeliharaan Barang Milik Daerah Penunjang Urusan Pemerintahan Daerah**						**892,742,572**							**686,116,829**	
2	17	01	2.09	02	Penyediaan Jasa Pemeliharaan, Biaya Pemeliharaan, Pajak, dan Perizinan Kendaraan Dinas Operasional atau Lapangan	Jumlah kendaraan dinas/operasional yang dipelihara Jumlah STNK kendaraan dinas yang lunas pajaknya	19 Kendaraan 19 Kendaraan			19 Kendaraan 19 Kendaraan	100,742,572	Kab. Sidoarjo, Semua Kecamatan, Semua Kelurahan	[DANA UMUM] - PENDAPATAN ASLI DAERAH (PAD)		Optimalisasi pembangunan sistem infrastruktur daerah yang terpadu dan berkelanjutan guna mewujudkan pertumbuhan ekonomi yang inklusif		19 Kendaraan 19 Kendaraan	110,816,829	Dinas Koperasi dan Usaha Mikro
2	17	01	2.09	05	Pemeliharaan Mebel	Jumelah meubeleur yang dipelihara	10 mebel			10 mebel	20,000,000	Kab. Sidoarjo, Semua Kecamatan, Semua Kelurahan	[DANA UMUM] - PENDAPATAN ASLI DAERAH (PAD)		Optimalisasi pembangunan sistem infrastruktur daerah yang terpadu dan berkelanjutan guna mewujudkan pertumbuhan ekonomi yang inklusif		10 mebel	22,000,000	Dinas Koperasi dan Usaha Mikro

Penetapan Rencana Kerja Pemerintah Daerah (RKPD)
Kabupaten Sidoarjo
Tahun 2022

Kode					Urusan/ Bidang Urusan/ Program/ Kegiatan/ Sub Kegiatan	Indikator Program/ Kegiatan/ Sub Kegiatan	Target Akhir Periode RPJMD	Realisasi Capaian RKPD Tahun 2020	Prakiraan Capaian Target RKPD Tahun 2021	Capaian Kinerja dan Kerangka Pendanaan						Kelompok Sasaran	Prakiraan Maju Rencana Tahun 2023		Perangkat Daerah Penanggung Jawab
										Target 2022	Pagu Indikatif	Lokasi	Sumber Dana	Prioritas			Target	Pagu Indikatif	
														Nasional	Daerah				
2	17	01	2.09	06	Pemeliharaan Peralatan dan Mesin Lainnya	Jumlah Peralatan dan mesin lainnya yang dipelihara	25 unit			25 unit	162,000,000	Kab. Sidoarjo, Semua Kecamatan, Semua Kelurahan	[DANA UMUM] - PENDAPATAN ASLI DAERAH (PAD)		Optimalisasi pembangunan sistem infrastruktur daerah yang terpadu dan berkelanjutan guna mewujudkan pertumbuhan ekonomi yang inklusif		25 unit	178,200,000	Dinas Koperasi dan Usaha Mikro
2	17	01	2.09	08	Pemeliharaan Aset Tak Berwujud	Jumlah aset tak berwujud yang dipelihara	2 Aset			2 Aset	150,000,000	Kab. Sidoarjo, Semua Kecamatan, Semua Kelurahan	[DANA UMUM] - PENDAPATAN ASLI DAERAH (PAD)		Optimalisasi pembangunan sistem infrastruktur daerah yang terpadu dan berkelanjutan guna mewujudkan pertumbuhan ekonomi yang inklusif		2 Aset	165,000,000	Dinas Koperasi dan Usaha Mikro
2	17	01	2.09	09	Pemeliharaan/Rehabilitasi Gedung Kantor dan Bangunan Lainnya	Jumlah luas gedung/kantor yang dipelihara	1500 m2			1500 m2	460,000,000	Kab. Sidoarjo, Semua Kecamatan, Semua Kelurahan	[DANA UMUM] - PENDAPATAN ASLI DAERAH (PAD)		Optimalisasi pembangunan sistem infrastruktur daerah yang terpadu dan berkelanjutan guna mewujudkan pertumbuhan ekonomi yang inklusif		1500 m2	210,100,000	Dinas Koperasi dan Usaha Mikro
2	**17**	**02**			**PROGRAM PELAYANAN IZIN USAHA SIMPAN PINJAM**						**89,251,300**							**49,204,000**	
2	**17**	**02**	2.01		**Penerbitan Izin Usaha Simpan Pinjam untuk Koperasi dengan Wilayah Keanggotaan dalam Daerah Kabupaten/Kota**						**43,625,650**							**48,994,000**	

Penetapan Rencana Kerja Pemerintah Daerah (RKPD)
Kabupaten Sidoarjo
Tahun 2022

Kode					Urusan/ Bidang Urusan/ Program/ Kegiatan/ Sub Kegiatan	Indikator Program/ Kegiatan/ Sub Kegiatan	Target Akhir Periode RPJMD	Realisasi Capaian RKPD Tahun 2020	Prakiraan Capaian Target RKPD Tahun 2021	Capaian Kinerja dan Kerangka Pendanaan						Kelompok Sasaran	Prakiraan Maju Rencana Tahun 2023		Perangkat Daerah Penanggung Jawab
										Target 2022	Pagu Indikatif	Lokasi	Sumber Dana	Prioritas			Target	Pagu Indikatif	
														Nasional	Daerah				
2	17	02	2.01	01	Fasilitasi Pemenuhan Izin Usaha Simpan Pinjam dan Pembukaan Kantor Cabang, Cabang Pembantu dan Kantor Kas Koperasi Simpan Pinjam untuk Koperasi dengan Wilayah Keanggotaan dalam Daerah Kabupaten/Kota						43,625,650	Kab. Sidoarjo, Semua Kecamatan, Semua Kelurahan	[DANA UMUM] - PENDAPATAN ASLI DAERAH (PAD)		Meningkatkan inovasi, kemandirian dan daya saing ekonomi daerah yang berbasis pada potensi unggulan daerah;			48,994,000	Dinas Koperasi dan Usaha Mikro
2	**17**	**02**	2.02		**Penerbitan Izin Pembukaan Kantor Cabang, Cabang Pembantu dan Kantor Kas Koperasi Simpan Pinjam untuk Koperasi dengan Wilayah Keanggotaan dalam Daerah Kabupaten/Kota**						**45,625,650**							**210,000**	
2	17	02	2.02	01	Fasilitasi Pemenuhan Izin Usaha Pembukaan Kantor Cabang, Cabang Pembantu dan Kantor Kas Koperasi Simpan Pinjam untuk Koperasi dengan Wilayah Keanggotaan dalam Daerah Kabupaten/Kota	Jumlah Fasilitasi yang diberikan untuk pemenuhan Izin Usaha Pembukaan Kantor cabang	12 Surat			12 Surat	45,625,650	Semua Kabupaten/Kota, Semua Kecamatan, Semua Kelurahan	[DANA UMUM] - PENDAPATAN ASLI DAERAH (PAD)		Optimalisasi pembangunan sistem infrastruktur daerah yang terpadu dan berkelanjutan guna mewujudkan pertumbuhan ekonomi yang inklusif		12 Surat	210,000	Dinas Koperasi dan Usaha Mikro
2	**17**	**03**			**PROGRAM PENGAWASAN DAN PEMERIKSAAN KOPERASI**						**459,237,044**							**81,859,250**	
2	**17**	**03**	2.01		**Pemeriksaan dan Pengawasan Koperasi, Koperasi Simpan Pinjam/Unit Simpan Pinjam Koperasi yang Wilayah Keanggotaannya dalam Daerah Kabupaten/ Kota**						**459,237,044**							**81,859,250**	

Penetapan Rencana Kerja Pemerintah Daerah (RKPD)
Kabupaten Sidoarjo
Tahun 2022

Kode					Urusan/ Bidang Urusan/ Program/ Kegiatan/ Sub Kegiatan	Indikator Program/ Kegiatan/ Sub Kegiatan	Target Akhir Periode RPJMD	Realisasi Capaian RKPD Tahun 2020	Prakiraan Capaian Target RKPD Tahun 2021	Capaian Kinerja dan Kerangka Pendanaan						Kelompok Sasaran	Prakiraan Maju Rencana Tahun 2023		Perangkat Daerah Penanggung Jawab
										Target 2022	Pagu Indikatif	Lokasi	Sumber Dana	Prioritas			Target	Pagu Indikatif	
														Nasional	Daerah				
2	17	03	2.01	02	Pemeriksaan Kepatuhan Koperasi terhadap Peraturan Perundang-Undangan Kewenangan Kabupaten/Kota	Jumlah Koperasi yang menerapkan aspek kepatuhan Jumlah Koperasi yang patuh terhadap peraturan perundang-undangan	188 Koperasi 200 Koperasi			188 Koperasi 200 Koperasi	459,237,044	Semua Kabupaten/Kota, Semua Kecamatan, Semua Kelurahan	[DANA UMUM] - PENDAPATAN ASLI DAERAH (PAD)		Optimalisasi pembangunan sistem infrastruktur daerah yang terpadu dan berkelanjutan guna mewujudkan pertumbuhan ekonomi yang inklusif		188 Koperasi 200 Koperasi	81,859,250	Dinas Koperasi dan Usaha Mikro
2	**17**	**04**			**PROGRAM PENILAIAN KESEHATAN KSP/USP KOPERASI**						**595,364,495**							**152,707,660**	
2	**17**	**04**	2.01		**Penilaian Kesehatan Koperasi Simpan Pinjam/Unit Simpan Pinjam Koperasi yang Wilayah Keanggotaanya dalam 1 (satu) Daerah Kabupaten/Kota**						**595,364,495**							**152,707,660**	
2	17	04	2.01	01	Pelaksanaan Penilaian Kesehatan KSP/USP Koperasi Kewenangan Kabupaten/Kota	Jumlah Koperasi sehat	150 Koperasi			150 Koperasi	300,233,000	Semua Kabupaten/Kota, Semua Kecamatan, Semua Kelurahan	[DANA UMUM] - PENDAPATAN ASLI DAERAH (PAD)		Meningkatkan partisipasi dan kesadaran masyarakat dalam mewujudkan tatanan kehidupan masyarakat yang aman, nyaman, demokratis, berbudaya dan agamis; dan		150 Koperasi	53,625,000	Dinas Koperasi dan Usaha Mikro
2	17	04	2.01	02	Penghargaan Kesehatan KSP/USP Koperasi Kewenangan Kabupaten/Kota	Jumlah Koperasi yang mendapatkan penghargaan kesehatan koperasi	30 Koperasi			30 Koperasi	295,131,495	Semua Kabupaten/Kota, Semua Kecamatan, Semua Kelurahan	[DANA UMUM] - PENDAPATAN ASLI DAERAH (PAD)		Optimalisasi pembangunan sistem infrastruktur daerah yang terpadu dan berkelanjutan guna mewujudkan pertumbuhan ekonomi yang inklusif		30 Koperasi	99,082,660	Dinas Koperasi dan Usaha Mikro
2	**17**	**05**			**PROGRAM PENDIDIKAN DAN LATIHAN PERKOPERASIAN**						**460,851,853**							**462,030,250**	

Penetapan Rencana Kerja Pemerintah Daerah (RKPD)
Kabupaten Sidoarjo
Tahun 2022

Kode					Urusan/ Bidang Urusan/ Program/ Kegiatan/ Sub Kegiatan	Indikator Program/ Kegiatan/ Sub Kegiatan	Target Akhir Periode RPJMD	Realisasi Capaian RKPD Tahun 2020	Prakiraan Capaian Target RKPD Tahun 2021	Capaian Kinerja dan Kerangka Pendanaan						Kelompok Sasaran	Prakiraan Maju Rencana Tahun 2023		Perangkat Daerah Penanggung Jawab
										Target 2022	Pagu Indikatif	Lokasi	Sumber Dana	Prioritas			Target	Pagu Indikatif	
														Nasional	Daerah				
2	**17**	**05**	2.01		**Pendidikan dan Latihan Perkoperasian Bagi Koperasi yang Wilayah Keanggotaan dalam Daerah Kabupaten/Kota**						**460,851,853**							**462,030,250**	
2	17	05	2.01	01	Peningkatan Pemahaman dan Pengetahuan Perkoperasian serta Kapasitas dan Kompetensi SDM Koperasi						460,851,853	Kab. Sidoarjo, Semua Kecamatan, Semua Kelurahan	[DANA UMUM] - PENDAPATAN ASLI DAERAH (PAD)		Meningkatkan inovasi, kemandirian dan daya saing ekonomi daerah yang berbasis pada potensi unggulan daerah;			462,030,250	Dinas Koperasi dan Usaha Mikro
2	**17**	**06**			**PROGRAM PEMBERDAYAAN DAN PERLINDUNGAN KOPERASI**						**487,778,291**							**278,998,500**	
2	**17**	**06**	2.01		**Pemberdayaan dan Perlindungan Koperasi yang Keanggotaannya dalam Daerah Kabupaten/Kota**						**487,778,291**							**278,998,500**	
2	17	06	2.01	01	Pemberdayaan Peningkatan Produktivitas, Nilai Tambah, Akses Pasar, Akses Pembiayaan, Penguatan Kelembagaan, Penataan Manajemen, Standarisasi, dan Restrukturisasi Usaha Koperasi Kewenangan Kabupaten/Kota						487,778,291	Kab. Sidoarjo, Semua Kecamatan, Semua Kelurahan	[DANA UMUM] - PENDAPATAN ASLI DAERAH (PAD)					278,998,500	Dinas Koperasi dan Usaha Mikro
2	**17**	**07**			**PROGRAM PEMBERDAYAAN USAHA MENENGAH, USAHA KECIL, DAN USAHA MIKRO (UMKM)**						**5,408,483,270**							**0**	
2	**17**	**07**	2.01		**Pemberdayaan Usaha Mikro yang Dilakukan melalui Pendataan, Kemitraan, Kemudahan Perizinan, Penguatan Kelembagaan dan Koordinasi dengan Para Pemangku Kepentingan**						**5,408,483,270**							**0**	

Penetapan Rencana Kerja Pemerintah Daerah (RKPD)
Kabupaten Sidoarjo
Tahun 2022

Kode					Urusan/ Bidang Urusan/ Program/ Kegiatan/ Sub Kegiatan	Indikator Program/ Kegiatan/ Sub Kegiatan	Target Akhir Periode RPJMD	Realisasi Capaian RKPD Tahun 2020	Prakiraan Capaian Target RKPD Tahun 2021	Capaian Kinerja dan Kerangka Pendanaan						Kelompok Sasaran	Prakiraan Maju Rencana Tahun 2023		Perangkat Daerah Penanggung Jawab
										Target 2022	Pagu Indikatif	Lokasi	Sumber Dana	Prioritas			Target	Pagu Indikatif	
														Nasional	Daerah				
2	17	07	2.01	01	Pendataan Potensi dan Pengembangan Usaha Mikro	Jumlah usaha mikro yang terupdate	300 Usaha Mikro			300 Usaha Mikro	1,615,665,390	Kab. Sidoarjo, Semua Kecamatan, Semua Kelurahan	[DANA UMUM] - PENDAPATAN ASLI DAERAH (PAD)				300 Usaha Mikro	0	Dinas Koperasi dan Usaha Mikro
2	17	07	2.01	02	Pemberdayaan melalui Kemitraan Usaha Mikro	Jumlah usaha mikro difasilitasi kemitraannya	100 Usaha Mikro			100 Usaha Mikro	160,576,150	Kab. Sidoarjo, Semua Kecamatan, Semua Kelurahan	[DANA UMUM] - PENDAPATAN ASLI DAERAH (PAD)				100 Usaha Mikro	0	Dinas Koperasi dan Usaha Mikro
2	17	07	2.01	03	Fasilitasi Kemudahan Perizinan Usaha Mikro	Jumlah Usaha Mikro yang didampingi perizinan usahanya	100 Usaha Mikro			100 Usaha Mikro	461,242,750	Kab. Sidoarjo, Semua Kecamatan, Semua Kelurahan	[DANA UMUM] - PENDAPATAN ASLI DAERAH (PAD)				100 Usaha Mikro	0	Dinas Koperasi dan Usaha Mikro
2	17	07	2.01	04	Pemberdayaan Kelembagaan Potensi dan Pengembangan Usaha Mikro	Jumlah Usaha Mikro yang didata potensi kelembagaannya	100 Usaha Mikro			100 Usaha Mikro	2,974,591,280	Kab. Sidoarjo, Semua Kecamatan, Semua Kelurahan					100 Usaha Mikro	0	Dinas Koperasi dan Usaha Mikro
2	17	07	2.01	05	Koordinasi dan Sinkronisasi dengan Para Pemangku Kepentingan dalam Pemberdayaan Usaha Mikro	Jumlah Koordinasi yang Difasilitasi dalam Pemberdayaan Usaha Mikro	30 Rakor			30 Rakor	196,407,700	Kab. Sidoarjo, Semua Kecamatan, Semua Kelurahan	[DANA UMUM] - PENDAPATAN ASLI DAERAH (PAD)				30 Rakor	0	Dinas Koperasi dan Usaha Mikro
2	**17**	**08**			**PROGRAM PENGEMBANGAN UMKM**						**9,095,340,400**							**0**	
2	**17**	**08**	2.01		**Pengembangan Usaha Mikro dengan Orientasi Peningkatan Skala Usaha Menjadi Usaha Kecil**						**9,095,340,400**							**0**	
2	17	08	2.01	01	Fasilitasi Usaha Mikro Menjadi Usaha Kecil dalam Pengembangan Produksi dan Pengolahan, Pemasaran, SDM, serta Desain dan Teknologi	Jumlah Usaha Mikro Naik Kelas Jumlah Usaha Mikro yang difasilitasi pengembangan produksi dan pemasarannya Jumlah Usaha Mikro yang mendapat sertifikasi SKKNI	100 Usaha Mikro 300 Usaha Mikro 150 Usaha Mikro			100 Usaha Mikro 300 Usaha Mikro 150 Usaha Mikro	9,095,340,400	Kab. Sidoarjo, Semua Kecamatan, Semua Kelurahan	[DANA UMUM] - PENDAPATAN ASLI DAERAH (PAD)				100 Usaha Mikro 300 Usaha Mikro 150 Usaha Mikro	0	Dinas Koperasi dan Usaha Mikro
2					**URUSAN PEMERINTAHAN WAJIB YANG TIDAK BERKAITAN DENGAN PELAYANAN DASAR**														
2	**18**				**URUSAN PEMERINTAHAN BIDANG PENANAMAN MODAL**						**20,333,754,109**							**0**	
2	**18**	**01**			**PROGRAM PENUNJANG URUSAN PEMERINTAHAN DAERAH KABUPATEN/KOTA**						**17,449,618,457**							**0**	

Penetapan Rencana Kerja Pemerintah Daerah (RKPD)
Kabupaten Sidoarjo
Tahun 2022

Kode					Urusan/ Bidang Urusan/ Program/ Kegiatan/ Sub Kegiatan	Indikator Program/ Kegiatan/ Sub Kegiatan	Target Akhir Periode RPJMD	Realisasi Capaian RKPD Tahun 2020	Prakiraan Capaian Target RKPD Tahun 2021	Capaian Kinerja dan Kerangka Pendanaan						Kelompok Sasaran	Prakiraan Maju Rencana Tahun 2023		Perangkat Daerah Penanggung Jawab
										Target 2022	Pagu Indikatif	Lokasi	Sumber Dana	Prioritas			Target	Pagu Indikatif	
														Nasional	Daerah				
2	**18**	**01**	2.01		**Perencanaan, Penganggaran, dan Evaluasi Kinerja Perangkat Daerah**						**158,869,680**							**0**	
2	18	01	2.01	01	Penyusunan Dokumen Perencanaan Perangkat Daerah	Jumlah Dokumen Pelaporan Perangkat Daerah yang disusun dalam 1 tahun Jumlah Dokumen Perencanaan dan Penganggaran yang disusun dalam 1 tahun	10 Dokumen 6 Dokumen			10 Dokumen 6 Dokumen	158,869,680	Semua Kabupaten/Kota, Semua Kecamatan, Semua Kelurahan	[DANA UMUM] - PENDAPATAN ASLI DAERAH (PAD)				10 Dokumen 6 Dokumen	0	Dinas Penanaman Modal dan Pelayanan Terpadu Satu Pintu
2	**18**	**01**	2.02		**Administrasi Keuangan Perangkat Daerah**						**9,308,582,087**							**0**	
2	18	01	2.02	01	Penyediaan Gaji dan Tunjangan ASN	Jumlah ASN yang terbayar gaji dan tunjangannya	12 Bulan			12 Bulan	9,308,582,087	Semua Kabupaten/Kota, Semua Kecamatan, Semua Kelurahan	[DANA UMUM] - PENDAPATAN ASLI DAERAH (PAD)				12 Bulan	0	Dinas Penanaman Modal dan Pelayanan Terpadu Satu Pintu
2	**18**	**01**	2.05		**Administrasi Kepegawaian Perangkat Daerah**						**302,500,000**							**0**	
2	18	01	2.05	09	Pendidikan dan Pelatihan Pegawai Berdasarkan Tugas dan Fungsi	Jumlah Pegawai yang meningkat kompetensi nya	55 Orang			55 Orang	302,500,000	Semua Kabupaten/Kota, Semua Kecamatan, Semua Kelurahan	[DANA UMUM] - PENDAPATAN ASLI DAERAH (PAD)				55 Orang	0	Dinas Penanaman Modal dan Pelayanan Terpadu Satu Pintu
2	**18**	**01**	2.06		**Administrasi Umum Perangkat Daerah**						**1,483,402,014**							**0**	
2	18	01	2.06	02	Penyediaan Peralatan dan Perlengkapan Kantor	Jumlah Bahan Cetak yang tersedia Jumlah Kertas dan Cover yang tersedia Jumlah Peralatan dan Perlengkapan Kantor yang tersedia	1 Jenis 5 Jenis 64 Jenis			1 Jenis 5 Jenis 64 Jenis	662,563,326	Semua Kabupaten/Kota, Semua Kecamatan, Semua Kelurahan	[DANA UMUM] - PENDAPATAN ASLI DAERAH (PAD)				1 Jenis 5 Jenis 64 Jenis	0	Dinas Penanaman Modal dan Pelayanan Terpadu Satu Pintu
2	18	01	2.06	04	Penyediaan Bahan Logistik Kantor	Jumlah BBM yang tersedia	35000 Liter			35000 Liter	344,600,000	Semua Kabupaten/Kota, Semua Kecamatan, Semua Kelurahan	[DANA UMUM] - PENDAPATAN ASLI DAERAH (PAD)				35000 Liter	0	Dinas Penanaman Modal dan Pelayanan Terpadu Satu Pintu
2	18	01	2.06	06	Penyediaan Bahan Bacaan dan Peraturan Perundang-undangan	Jumlah koran/majalah yang disediakan	3 Jenis			3 Jenis	10,874,688	Semua Kabupaten/Kota, Semua Kecamatan, Semua Kelurahan	[DANA UMUM] - PENDAPATAN ASLI DAERAH (PAD)				3 Jenis	0	Dinas Penanaman Modal dan Pelayanan Terpadu Satu Pintu
2	18	01	2.06	08	Fasilitasi Kunjungan Tamu	Jumlah makanan minum tamu yang tersedia	1600 Kotak			1600 Kotak	55,364,000	Semua Kabupaten/Kota, Semua Kecamatan, Semua Kelurahan	[DANA UMUM] - PENDAPATAN ASLI DAERAH (PAD)				1600 Kotak	0	Dinas Penanaman Modal dan Pelayanan Terpadu Satu Pintu

Penetapan Rencana Kerja Pemerintah Daerah (RKPD)
Kabupaten Sidoarjo
Tahun 2022

Kode					Urusan/ Bidang Urusan/ Program/ Kegiatan/ Sub Kegiatan	Indikator Program/ Kegiatan/ Sub Kegiatan	Target Akhir Periode RPJMD	Realisasi Capaian RKPD Tahun 2020	Prakiraan Capaian Target RKPD Tahun 2021	Capaian Kinerja dan Kerangka Pendanaan						Kelompok Sasaran	Prakiraan Maju Rencana Tahun 2023		Perangkat Daerah Penanggung Jawab
										Target 2022	Pagu Indikatif	Lokasi	Sumber Dana	Prioritas			Target	Pagu Indikatif	
														Nasional	Daerah				
2	18	01	2.06	09	Penyelenggaraan Rapat Koordinasi dan Konsultasi SKPD	Jumlah rapat koordinasi dan konsultasi dalam daerah yang dilaksanakan Jumlah rapat koordinasi dan konsultasi luar daerah yang dilaksanakan	40 Kegiatan 20 Kegiatan			40 Kegiatan 20 Kegiatan	310,000,000	Semua Kabupaten/Kota, Semua Kecamatan, Semua Kelurahan	[DANA UMUM] - PENDAPATAN ASLI DAERAH (PAD)				40 Kegiatan 20 Kegiatan	0	Dinas Penanaman Modal dan Pelayanan Terpadu Satu Pintu
2	18	01	2.06	10	Penatausahaan Arsip Dinamis pada SKPD	Arsip yang terpelihara	1 Tahun			1 Tahun	100,000,000	Semua Kabupaten/Kota, Semua Kecamatan, Semua Kelurahan	[DANA UMUM] - PENDAPATAN ASLI DAERAH (PAD)				1 Tahun	0	Dinas Penanaman Modal dan Pelayanan Terpadu Satu Pintu
2	**18**	**01**	2.07		**Pengadaan Barang Milik Daerah Penunjang Urusan Pemerintah Daerah**						**1,420,779,076**							**0**	
2	18	01	2.07	02	Pengadaan Kendaraan Dinas Operasional atau Lapangan	Jumlah kendaraan dinas yang di adakan	4 Unit			4 Unit	1,158,416,456	Semua Kabupaten/Kota, Semua Kecamatan, Semua Kelurahan	[DANA UMUM] - PENDAPATAN ASLI DAERAH (PAD)				4 Unit	0	Dinas Penanaman Modal dan Pelayanan Terpadu Satu Pintu
2	18	01	2.07	06	Pengadaan Peralatan dan Mesin Lainnya	Jumlah peralatan kantor yang diadakan	2 Jenis			2 Jenis	262,362,620	Semua Kabupaten/Kota, Semua Kecamatan, Semua Kelurahan	[DANA UMUM] - PENDAPATAN ASLI DAERAH (PAD)				2 Jenis	0	Dinas Penanaman Modal dan Pelayanan Terpadu Satu Pintu
2	**18**	**01**	2.08		**Penyediaan Jasa Penunjang Urusan Pemerintahan Daerah**						**3,409,085,600**							**0**	
2	18	01	2.08	01	Penyediaan Jasa Surat Menyurat	Jumlah surat masuk / keluar yang dilaksanakan	20000 surat			20000 surat	10,000,000	Semua Kabupaten/Kota, Semua Kecamatan, Semua Kelurahan	[DANA UMUM] - PENDAPATAN ASLI DAERAH (PAD)				20000 surat	0	Dinas Penanaman Modal dan Pelayanan Terpadu Satu Pintu
2	18	01	2.08	02	Penyediaan Jasa Komunikasi, Sumber Daya Air dan Listrik	Rekening Listrik, Air, Telephone dan Internet yang terbayar	12 Bulan			12 Bulan	1,172,000,000	Semua Kabupaten/Kota, Semua Kecamatan, Semua Kelurahan	[DANA UMUM] - PENDAPATAN ASLI DAERAH (PAD)				12 Bulan	0	Dinas Penanaman Modal dan Pelayanan Terpadu Satu Pintu
2	18	01	2.08	04	Penyediaan Jasa Pelayanan Umum Kantor	Jumlah pengelola keuangan Pengadaan Barang/Jasa dan Pengelola BMD yang terbayar Jumlah tenaga non ASN yang terbayar gaji dan tunjangannya Keamanan kantor yang tersedia Kebersihan gedung kantor yang tersedia	20 Orang 25 Orang 1 Gedung 2 Gedung			20 Orang 25 Orang 1 Gedung 2 Gedung	2,227,085,600	Semua Kabupaten/Kota, Semua Kecamatan, Semua Kelurahan	[DANA UMUM] - PENDAPATAN ASLI DAERAH (PAD)				20 Orang 25 Orang 1 Gedung 2 Gedung	0	Dinas Penanaman Modal dan Pelayanan Terpadu Satu Pintu

Penetapan Rencana Kerja Pemerintah Daerah (RKPD)
Kabupaten Sidoarjo
Tahun 2022

Kode					Urusan/ Bidang Urusan/ Program/ Kegiatan/ Sub Kegiatan	Indikator Program/ Kegiatan/ Sub Kegiatan	Target Akhir Periode RPJMD	Realisasi Capaian RKPD Tahun 2020	Prakiraan Capaian Target RKPD Tahun 2021	Capaian Kinerja dan Kerangka Pendanaan						Kelompok Sasaran	Prakiraan Maju Rencana Tahun 2023		Perangkat Daerah Penanggung Jawab
										Target 2022	Pagu Indikatif	Lokasi	Sumber Dana	Prioritas			Target	Pagu Indikatif	
														Nasional	Daerah				
2	**18**	**01**	2.09		**Pemeliharaan Barang Milik Daerah Penunjang Urusan Pemerintahan Daerah**						**1,366,400,000**							**0**	
2	18	01	2.09	02	Penyediaan Jasa Pemeliharaan, Biaya Pemeliharaan, Pajak, dan Perizinan Kendaraan Dinas Operasional atau Lapangan	Jumlah kendaraan dinas yang dipelihara Jumlah kendaraan dinas yang lunas pajaknya	20 Kendaraan 20 Kendaraan			20 Kendaraan 20 Kendaraan	151,400,000	Semua Kabupaten/Kota, Semua Kecamatan, Semua Kelurahan	[DANA UMUM] - PENDAPATAN ASLI DAERAH (PAD)				20 Kendaraan 20 Kendaraan	0	Dinas Penanaman Modal dan Pelayanan Terpadu Satu Pintu
2	18	01	2.09	06	Pemeliharaan Peralatan dan Mesin Lainnya	Jumlah peralatan kantor yang dipelihara	12 Jenis			12 Jenis	750,000,000	Semua Kabupaten/Kota, Semua Kecamatan, Semua Kelurahan	[DANA UMUM] - PENDAPATAN ASLI DAERAH (PAD)				12 Jenis	0	Dinas Penanaman Modal dan Pelayanan Terpadu Satu Pintu
2	18	01	2.09	09	Pemeliharaan/Rehabilitasi Gedung Kantor dan Bangunan Lainnya	Jumlah gedung kantor yang dipelihara	2 Unit			2 Unit	465,000,000	Semua Kabupaten/Kota, Semua Kecamatan, Semua Kelurahan	[DANA UMUM] - PENDAPATAN ASLI DAERAH (PAD)				2 Unit	0	Dinas Penanaman Modal dan Pelayanan Terpadu Satu Pintu
2	**18**	**02**			**PROGRAM PENGEMBANGAN IKLIM PENANAMAN MODAL**						**533,024,650**							**0**	
2	**18**	**02**	2.01		**Penetapan Pemberian Fasilitas/Insentif Dibidang Penanaman Modal yang menjadi Kewenangan Daerah Kabupaten/Kota**						**533,024,650**							**0**	
2	18	02	2.01	01	Penetapan Kebijakan Daerah mengenai Pemberian Fasilitas/Insentif dan Kemudahan Penanaman Modal	Jumlah peta potensi dan peluang investasi yang tersusun Terkelolanya dengan baik sistem informasi penanaman modal Tersusunnya kebijakan pelayanan penanaman modal Tersusunnya laporan pengembangan penanaman modal	1 Peta 80 % 1 Dokumen 2 Laporan			1 Peta 80 % 1 Dokumen 2 Laporan	533,024,650	Semua Kabupaten/Kota, Semua Kecamatan, Semua Kelurahan	[DANA UMUM] - PENDAPATAN ASLI DAERAH (PAD)				1 Peta 80 % 1 Dokumen 2 Laporan	0	Dinas Penanaman Modal dan Pelayanan Terpadu Satu Pintu
2	**18**	**03**			**PROGRAM PROMOSI PENANAMAN MODAL**						**860,670,464**							**0**	
2	**18**	**03**	2.01		**Penyelenggaraan Promosi Penanaman Modal yang menjadi Kewenangan Daerah Kabupaten/Kota**						**860,670,464**							**0**	

Penetapan Rencana Kerja Pemerintah Daerah (RKPD)
Kabupaten Sidoarjo
Tahun 2022

Kode					Urusan/ Bidang Urusan/ Program/ Kegiatan/ Sub Kegiatan	Indikator Program/ Kegiatan/ Sub Kegiatan	Target Akhir Periode RPJMD	Realisasi Capaian RKPD Tahun 2020	Prakiraan Capaian Target RKPD Tahun 2021	Capaian Kinerja dan Kerangka Pendanaan						Kelompok Sasaran	Prakiraan Maju Rencana Tahun 2023		Perangkat Daerah Penanggung Jawab
										Target 2022	Pagu Indikatif	Lokasi	Sumber Dana	Prioritas			Target	Pagu Indikatif	
														Nasional	Daerah				
2	18	03	2.01	02	Pelaksanaan Kegiatan Promosi Penanaman Modal Daerah Kabupaten/Kota	Jumlah pameran investasi dan PTSP yang diikuti Jumlah temu usaha /event /gathering yang dilaksanakan Minat kerjasama pemerintah dan dunia usaha yang difasiitasi	2 Kali 1 Kali 4 Kali			2 Kali 1 Kali 4 Kali	860,670,464	Semua Kabupaten/Kota, Semua Kecamatan, Semua Kelurahan	[DANA UMUM] - PENDAPATAN ASLI DAERAH (PAD)				2 Kali 1 Kali 4 Kali	0	Dinas Penanaman Modal dan Pelayanan Terpadu Satu Pintu
2	**18**	**04**			**PROGRAM PELAYANAN PENANAMAN MODAL**						**1,331,998,345**							**0**	
2	**18**	**04**	2.01		**Pelayanan Perizinan dan Non Perizinan secara Terpadu Satu Pintu dibidang Penanaman Modal yang menjadi Kewenangan Daerah Kabupaten/ Kota**						**1,331,998,345**							**0**	
2	18	04	2.01	01	Penyediaan Pelayanan Terpadu Perizinan dan Nonperizinan berbasis Sistem Pelayanan Perizinan Berusaha Terintegrasi secara Elektronik	Jumlah laporan pemenuhan komitmen yang diterbitkan Jumlah laporan perizinan yang diterbitkan Jumlah pemenuhan komitmen yang difasilitasi pemrosesannya Jumlah perizinan yang difasilitasi pemrosesannya	12 Laporan 12 Laporan 12 Laporan 12 Laporan			12 Laporan 12 Laporan 12 Laporan 12 Laporan	1,150,020,680	Semua Kabupaten/Kota, Semua Kecamatan, Semua Kelurahan	[DANA UMUM] - PENDAPATAN ASLI DAERAH (PAD)				12 Laporan 12 Laporan 12 Laporan 12 Laporan	0	Dinas Penanaman Modal dan Pelayanan Terpadu Satu Pintu
2	18	04	2.01	03	Penyediaan Layanan Konsultasi dan Pengelolaan Pengaduan Masyarakat terhadap Pelayanan Terpadu Perizinan dan Non Perizinan	Jumlah kegiatan koordinasi permasalahan penanaman modal antar lembaga/OPD yang diselenggarakan	12 Kegiatan			12 Kegiatan	181,977,665	Semua Kabupaten/Kota, Semua Kecamatan, Semua Kelurahan	[DANA UMUM] - PENDAPATAN ASLI DAERAH (PAD)				12 Kegiatan	0	Dinas Penanaman Modal dan Pelayanan Terpadu Satu Pintu
2	**18**	**06**			**PROGRAM PENGELOLAAN DATA DAN SISTEM INFORMASI PENANAMAN MODAL**						**158,442,193**							**0**	
2	**18**	**06**	2.01		**Pengelolaan Data dan Informasi Perizinan dan Non Perizinan yang Terintegrasi pada Tingkat Daerah Kabupaten/Kota**						**158,442,193**							**0**	

Penetapan Rencana Kerja Pemerintah Daerah (RKPD)
Kabupaten Sidoarjo
Tahun 2022

Kode					Urusan/ Bidang Urusan/ Program/ Kegiatan/ Sub Kegiatan	Indikator Program/ Kegiatan/ Sub Kegiatan	Target Akhir Periode RPJMD	Realisasi Capaian RKPD Tahun 2020	Prakiraan Capaian Target RKPD Tahun 2021	Capaian Kinerja dan Kerangka Pendanaan						Kelompok Sasaran	Prakiraan Maju Rencana Tahun 2023		Perangkat Daerah Penanggung Jawab
										Target 2022	Pagu Indikatif	Lokasi	Sumber Dana	Prioritas			Target	Pagu Indikatif	
														Nasional	Daerah				
2	18	06	2.01	01	Pengolahan, Penyajian dan Pemanfaatan Data dan Informasi Perizinan dan Non Perizinan Berbasis Sistem Pelayanan Perizinan Berusaha Terintegrasi secara Elektronik	Jumlah laporan pembinaan dan monitoring penanaman modal yang disusun Jumlah penagihan piutang retribusi yang dilaksanakan Jumlah perusahaan PMA dan PMDN yang di monev Jumlah perusahaan PMA dan PMDN yang menyampaikan LKPM Online	10 Laporan 50 Kegiatan 39 Perusahaan 50 Perusahaan			10 Laporan 50 Kegiatan 39 Perusahaan 50 Perusahaan	158,442,193	Semua Kabupaten/Kota, Semua Kecamatan, Semua Kelurahan	[DANA UMUM] - PENDAPATAN ASLI DAERAH (PAD)				10 Laporan 50 Kegiatan 39 Perusahaan 50 Perusahaan	0	Dinas Penanaman Modal dan Pelayanan Terpadu Satu Pintu
2					**URUSAN PEMERINTAHAN WAJIB YANG TIDAK BERKAITAN DENGAN PELAYANAN DASAR**														
2	**19**				**URUSAN PEMERINTAHAN BIDANG KEPEMUDAAN DAN OLAHRAGA**						**161,679,494,172**							**0**	
2	**19**	**01**			**PROGRAM PENUNJANG URUSAN PEMERINTAHAN DAERAH KABUPATEN/KOTA**						**19,942,004,034**							**0**	
2	**19**	**01**	2.01		**Perencanaan, Penganggaran, dan Evaluasi Kinerja Perangkat Daerah**						**252,994,345**							**0**	
2	19	01	2.01	01	Penyusunan Dokumen Perencanaan Perangkat Daerah	Jumlah dokumen perencanaan PD yang disusun tepat waktu	2 DOKUMEN			2 DOKUMEN	57,723,970	Kab. Sidoarjo, Semua Kecamatan, Semua Kelurahan	[DANA UMUM] - PENDAPATAN ASLI DAERAH (PAD)				2 DOKUMEN	0	Dinas Kepemudaan, Olahraga dan Pariwisata
2	19	01	2.01	02	Koordinasi dan Penyusunan Dokumen RKA-SKPD						7,978,750	Kab. Sidoarjo, Semua Kecamatan, Semua Kelurahan	[DANA UMUM] - PENDAPATAN ASLI DAERAH (PAD)					0	Dinas Kepemudaan, Olahraga dan Pariwisata
2	19	01	2.01	03	Koordinasi dan Penyusunan Dokumen Perubahan RKA-SKPD	Jumlah dokumen perubahan RKA-SKPD yang disusun tepat waktu	1 DOKUMEN			1 DOKUMEN	9,928,750	Kab. Sidoarjo, Semua Kecamatan, Semua Kelurahan	[DANA UMUM] - PENDAPATAN ASLI DAERAH (PAD)				1 DOKUMEN	0	Dinas Kepemudaan, Olahraga dan Pariwisata
2	19	01	2.01	04	Koordinasi dan Penyusunan DPA-SKPD	Jumlah dokumen DPA-SKPD yang disusun tepat waktu	1 DOKUMEN			1 DOKUMEN	9,271,500	Kab. Sidoarjo, Semua Kecamatan, Semua Kelurahan	[DANA UMUM] - PENDAPATAN ASLI DAERAH (PAD)				1 DOKUMEN	0	Dinas Kepemudaan, Olahraga dan Pariwisata
2	19	01	2.01	05	Koordinasi dan Penyusunan Perubahan DPA-SKPD	Jumlah dokumen Perubahan DPA-SKPD yang disusun tepat waktu	1 DOKUMEN			1 DOKUMEN	9,526,875	Kab. Sidoarjo, Semua Kecamatan, Semua Kelurahan	[DANA UMUM] - PENDAPATAN ASLI DAERAH (PAD)				1 DOKUMEN	0	Dinas Kepemudaan, Olahraga dan Pariwisata
2	19	01	2.01	06	Koordinasi dan Penyusunan Laporan Capaian Kinerja dan Ikhtisar Realisasi Kinerja SKPD	Jumlah dokumen laporan kinerja PD yang disusun tepat waktu	1 DOKUMEN			1 DOKUMEN	8,760,750	Kab. Sidoarjo, Semua Kecamatan, Semua Kelurahan	[DANA UMUM] - PENDAPATAN ASLI DAERAH (PAD)				1 DOKUMEN	0	Dinas Kepemudaan, Olahraga dan Pariwisata

Penetapan Rencana Kerja Pemerintah Daerah (RKPD)
Kabupaten Sidoarjo
Tahun 2022

Kode					Urusan/ Bidang Urusan/ Program/ Kegiatan/ Sub Kegiatan	Indikator Program/ Kegiatan/ Sub Kegiatan	Target Akhir Periode RPJMD	Realisasi Capaian RKPD Tahun 2020	Prakiraan Capaian Target RKPD Tahun 2021	Capaian Kinerja dan Kerangka Pendanaan						Kelompok Sasaran	Prakiraan Maju Rencana Tahun 2023		Perangkat Daerah Penanggung Jawab
										Target 2022	Pagu Indikatif	Lokasi	Sumber Dana	Prioritas			Target	Pagu Indikatif	
														Nasional	Daerah				
2	19	01	2.01	07	Evaluasi Kinerja Perangkat Daerah	Jumlah dokumen monev PD yang tersusun	4 Laporan			4 Laporan	149,803,750	Kab. Sidoarjo, Semua Kecamatan, Semua Kelurahan	[DANA UMUM] - PENDAPATAN ASLI DAERAH (PAD)				4 Laporan	0	Dinas Kepemudaan, Olahraga dan Pariwisata
2	**19**	**01**	2.02		**Administrasi Keuangan Perangkat Daerah**						**8,539,380,067**							**0**	
2	19	01	2.02	01	Penyediaan Gaji dan Tunjangan ASN	Jumlah ASN yang mendapatkan gaji dan tunjangan	65 orang			65 orang	8,469,028,473	Kab. Sidoarjo, Semua Kecamatan, Semua Kelurahan	[DANA UMUM] - PENDAPATAN ASLI DAERAH (PAD)				65 orang	0	Dinas Kepemudaan, Olahraga dan Pariwisata
2	19	01	2.02	02	Penyediaan Administrasi Pelaksanaan Tugas ASN						68,790,844	Kab. Sidoarjo, Semua Kecamatan, Semua Kelurahan						0	Dinas Kepemudaan, Olahraga dan Pariwisata
2	19	01	2.02	03	Pelaksanaan Penatausahaan dan Pengujian/Verifikasi Keuangan SKPD						0	Kab. Sidoarjo, Semua Kecamatan, Semua Kelurahan	[DANA UMUM] - PENDAPATAN ASLI DAERAH (PAD)					0	Dinas Kepemudaan, Olahraga dan Pariwisata
2	19	01	2.02	04	Koordinasi dan Pelaksanaan Akuntansi SKPD	Jumlah laporan penatausahan akuntansi keuangan PD yang di susun	1 Laporan			1 Laporan	0	Kab. Sidoarjo, Semua Kecamatan, Semua Kelurahan	[DANA UMUM] - PENDAPATAN ASLI DAERAH (PAD)				1 Laporan	0	Dinas Kepemudaan, Olahraga dan Pariwisata
2	19	01	2.02	05	Koordinasi dan Penyusunan Laporan Keuangan Akhir Tahun SKPD	Jumlah laporan Keuangan Akhir Tahun yang tersusun	1 Laporan			1 Laporan	0	Kab. Sidoarjo, Semua Kecamatan, Semua Kelurahan	[DANA UMUM] - PENDAPATAN ASLI DAERAH (PAD)				1 Laporan	0	Dinas Kepemudaan, Olahraga dan Pariwisata
2	19	01	2.02	06	Pengelolaan dan Penyiapan Bahan Tanggapan Pemeriksaan	Jumlah bahan tanggapan hasil pemeriksaan yang disusun	1 Laporan			1 Laporan	0	Kab. Sidoarjo, Semua Kecamatan, Semua Kelurahan	[DANA UMUM] - PENDAPATAN ASLI DAERAH (PAD)				1 Laporan	0	Dinas Kepemudaan, Olahraga dan Pariwisata
2	19	01	2.02	07	Koordinasi dan Penyusunan Laporan Keuangan Bulanan/Triwulanan/Semesteran SKPD	Jumlah laporan Keuangan Bulanan/Semesteran PD yang tersusun	1 Laporan			1 Laporan	1,560,750	Kab. Sidoarjo, Semua Kecamatan, Semua Kelurahan	[DANA UMUM] - PENDAPATAN ASLI DAERAH (PAD)				1 Laporan	0	Dinas Kepemudaan, Olahraga dan Pariwisata
2	19	01	2.02	08	Penyusunan Pelaporan dan Analisis Prognosis Realisasi Anggaran	Jumlah laporan Prognosis Realisasi Anggaran yang tersusun	1 Laporan			1 Laporan	0	Kab. Sidoarjo, Semua Kecamatan, Semua Kelurahan	[DANA UMUM] - PENDAPATAN ASLI DAERAH (PAD)				1 Laporan	0	Dinas Kepemudaan, Olahraga dan Pariwisata
2	**19**	**01**	2.03		**Administrasi Barang Milik Daerah pada Perangkat Daerah**						**8,567,900**							**0**	
2	19	01	2.03	01	Penyusunan Perencanaan Kebutuhan Barang Milik Daerah SKPD	Jumlah Laporan RKBMD yang disusun	0 Laporan			0 Laporan	0	Kab. Sidoarjo, Semua Kecamatan, Semua Kelurahan	[DANA UMUM] - PENDAPATAN ASLI DAERAH (PAD)				0 Laporan	0	Dinas Kepemudaan, Olahraga dan Pariwisata

Penetapan Rencana Kerja Pemerintah Daerah (RKPD)
Kabupaten Sidoarjo
Tahun 2022

Kode					Urusan/ Bidang Urusan/ Program/ Kegiatan/ Sub Kegiatan	Indikator Program/ Kegiatan/ Sub Kegiatan	Target Akhir Periode RPJMD	Realisasi Capaian RKPD Tahun 2020	Prakiraan Capaian Target RKPD Tahun 2021	Capaian Kinerja dan Kerangka Pendanaan						Kelompok Sasaran	Prakiraan Maju Rencana Tahun 2023		Perangkat Daerah Penanggung Jawab
										Target 2022	Pagu Indikatif	Lokasi	Sumber Dana	Prioritas			Target	Pagu Indikatif	
														Nasional	Daerah				
2	19	01	2.03	02	Pengamanan Barang Milik Daerah SKPD	1. Jumlah BMD SKPD yang telah teregistrasi 2. Jumlah BMD SKPD yang telah tersertifikasi	0 Laporan 0 Laporan			0 Laporan 0 Laporan	0	Kab. Sidoarjo, Semua Kecamatan, Semua Kelurahan	[DANA UMUM] - PENDAPATAN ASLI DAERAH (PAD)				0 Laporan 0 Laporan	0	Dinas Kepemudaan, Olahraga dan Pariwisata
2	19	01	2.03	03	Koordinasi dan Penilaian Barang Milik Daerah SKPD	Jumlah BMD SKPD yang dilakukan penilaian	0 Laporan			0 Laporan	0	Kab. Sidoarjo, Semua Kecamatan, Semua Kelurahan	[DANA UMUM] - PENDAPATAN ASLI DAERAH (PAD)				0 Laporan	0	Dinas Kepemudaan, Olahraga dan Pariwisata
2	19	01	2.03	04	Pembinaan, Pengawasan, dan Pengendalian Barang Milik Daerah pada SKPD	Jumlah pembinaan, pengawasan, dan pengendalian BMD SKPD yang dilakukan	0 Laporan			0 Laporan	0	Kab. Sidoarjo, Semua Kecamatan, Semua Kelurahan	[DANA UMUM] - PENDAPATAN ASLI DAERAH (PAD)				0 Laporan	0	Dinas Kepemudaan, Olahraga dan Pariwisata
2	19	01	2.03	05	Rekonsiliasi dan Penyusunan Laporan Barang Milik Daerah pada SKPD	1. Jumlah rekonsiliasi BMD SKPD yang dilakukan 2. Jumlah laporan BMD SKPD yang disusun	0 Laporan 0 Laporan			0 Laporan 0 Laporan	0	Kab. Sidoarjo, Semua Kecamatan, Semua Kelurahan	[DANA UMUM] - PENDAPATAN ASLI DAERAH (PAD)				0 Laporan 0 Laporan	0	Dinas Kepemudaan, Olahraga dan Pariwisata
2	19	01	2.03	06	Penatausahaan Barang Milik Daerah pada SKPD	Jumlah laporan BMD SKPD yang disusun tepat waktu	0 Laporan			0 Laporan	8,567,900	Kab. Sidoarjo, Semua Kecamatan, Semua Kelurahan	[DANA UMUM] - PENDAPATAN ASLI DAERAH (PAD)				0 Laporan	0	Dinas Kepemudaan, Olahraga dan Pariwisata
2	19	01	2.03	07	Pemanfaatan Barang Milik Daerah SKPD	1. Jumlah barang milik daerah dalam kondisi baik 2. Jumlah BMD SKPD yang dimanfaatkan	0 Laporan 0 Laporan			0 Laporan 0 Laporan	0	Kab. Sidoarjo, Semua Kecamatan, Semua Kelurahan	[DANA UMUM] - PENDAPATAN ASLI DAERAH (PAD)				0 Laporan 0 Laporan	0	Dinas Kepemudaan, Olahraga dan Pariwisata
2	**19**	**01**	2.05		**Administrasi Kepegawaian Perangkat Daerah**						**125,225,000**							**0**	
2	19	01	2.05	01	Peningkatan Sarana dan Prasarana Disiplin Pegawai	Jumlah mesin absensi yang disediakan	0 Unit			0 Unit	0	Kab. Sidoarjo, Semua Kecamatan, Semua Kelurahan	[DANA UMUM] - PENDAPATAN ASLI DAERAH (PAD)				0 Unit	0	Dinas Kepemudaan, Olahraga dan Pariwisata
2	19	01	2.05	02	Pengadaan Pakaian Dinas Beserta Atribut Kelengkapannya	Jumlah pakaian dinas harian (PDH) yang diadakan	0 Orang			0 Orang	0	Kab. Sidoarjo, Semua Kecamatan, Semua Kelurahan	[DANA UMUM] - PENDAPATAN ASLI DAERAH (PAD)				0 Orang	0	Dinas Kepemudaan, Olahraga dan Pariwisata
2	19	01	2.05	03	Pendataan dan Pengolahan Administrasi Kepegawaian	a. Jumlah administrasi kepegawaian yang disusun b. Jumlah administrasi kepegawaian yang diolah	0 Laporan 0 Laporan			0 Laporan 0 Laporan	0	Kab. Sidoarjo, Semua Kecamatan, Semua Kelurahan	[DANA UMUM] - PENDAPATAN ASLI DAERAH (PAD)				0 Laporan 0 Laporan	0	Dinas Kepemudaan, Olahraga dan Pariwisata
2	19	01	2.05	05	Monitoring, Evaluasi, dan Penilaian Kinerja Pegawai	Jumlah monitoring, evaluasi, dan penilaian kinerja pegawai Perangkat Daerah yang dilakukan	0 Laporan			0 Laporan	125,225,000	Kab. Sidoarjo, Semua Kecamatan, Semua Kelurahan	[DANA UMUM] - PENDAPATAN ASLI DAERAH (PAD)				0 Laporan	0	Dinas Kepemudaan, Olahraga dan Pariwisata

Penetapan Rencana Kerja Pemerintah Daerah (RKPD)
Kabupaten Sidoarjo
Tahun 2022

Kode					Urusan/ Bidang Urusan/ Program/ Kegiatan/ Sub Kegiatan	Indikator Program/ Kegiatan/ Sub Kegiatan	Target Akhir Periode RPJMD	Realisasi Capaian RKPD Tahun 2020	Prakiraan Capaian Target RKPD Tahun 2021	Capaian Kinerja dan Kerangka Pendanaan						Kelompok Sasaran	Prakiraan Maju Rencana Tahun 2023		Perangkat Daerah Penanggung Jawab
										Target 2022	Pagu Indikatif	Lokasi	Sumber Dana	Prioritas			Target	Pagu Indikatif	
														Nasional	Daerah				
2	19	01	2.05	09	Pendidikan dan Pelatihan Pegawai Berdasarkan Tugas dan Fungsi	Jumlah ASN yang mengikuti pendidikan dan pelatihan formal dan informal	0 Laporan			0 Laporan	0	Kab. Sidoarjo, Semua Kecamatan, Semua Kelurahan	[DANA UMUM] - PENDAPATAN ASLI DAERAH (PAD)				0 Laporan	0	Dinas Kepemudaan, Olahraga dan Pariwisata
2	19	01	2.05	10	Sosialisasi Peraturan Perundang-Undangan	Jumlah ASN yang mengikuti sosialisasi peraturan perundang-undangan	0 Orang			0 Orang	0	Kab. Sidoarjo, Semua Kecamatan, Semua Kelurahan	[DANA UMUM] - PENDAPATAN ASLI DAERAH (PAD)				0 Orang	0	Dinas Kepemudaan, Olahraga dan Pariwisata
2	19	01	2.05	11	Bimbingan Teknis Implementasi Peraturan Perundang-Undangan	Jumlah ASN yang mengikuti bimbingan teknis implementasi peraturan perundang-undangan	0 Orang			0 Orang	0	Kab. Sidoarjo, Semua Kecamatan, Semua Kelurahan	[DANA UMUM] - PENDAPATAN ASLI DAERAH (PAD)				0 Orang	0	Dinas Kepemudaan, Olahraga dan Pariwisata
2	**19**	**01**	2.06		**Administrasi Umum Perangkat Daerah**						**2,460,648,522**							**0**	
2	19	01	2.06	01	Penyediaan Komponen Instalasi Listrik/Penerangan Bangunan Kantor	Jumlah komponen listrik /penerangan yang tersedia	200 Buah			200 Buah	28,675,552	Kab. Sidoarjo, Semua Kecamatan, Semua Kelurahan	[DANA UMUM] - PENDAPATAN ASLI DAERAH (PAD)				200 Buah	0	Dinas Kepemudaan, Olahraga dan Pariwisata
2	19	01	2.06	02	Penyediaan Peralatan dan Perlengkapan Kantor						236,055,782	Kab. Sidoarjo, Semua Kecamatan, Semua Kelurahan	[DANA UMUM] - PENDAPATAN ASLI DAERAH (PAD)					0	Dinas Kepemudaan, Olahraga dan Pariwisata
2	19	01	2.06	03	Penyediaan Peralatan Rumah Tangga	Jumlah peralatan rumah tangga yang tersedia	100 Buah			100 Buah	132,537,968	Kab. Sidoarjo, Semua Kecamatan, Semua Kelurahan	[DANA UMUM] - PENDAPATAN ASLI DAERAH (PAD)				100 Buah	0	Dinas Kepemudaan, Olahraga dan Pariwisata
2	19	01	2.06	04	Penyediaan Bahan Logistik Kantor	1. Jumlah BBM yang disediakan 2. Jumlah logistik rumah tangga kantor yang tersedia	5000 liter 190 Buah			5000 liter 190 Buah	280,000,000	Kab. Sidoarjo, Semua Kecamatan, Semua Kelurahan	[DANA UMUM] - PENDAPATAN ASLI DAERAH (PAD)				5000 liter 190 Buah	0	Dinas Kepemudaan, Olahraga dan Pariwisata
2	19	01	2.06	05	Penyediaan Barang Cetakan dan Penggandaan	Jumlah cetak dan penggandaan yang tersedia	1000 Buah			1000 Buah	55,384,140	Kab. Sidoarjo, Semua Kecamatan, Semua Kelurahan	[DANA UMUM] - PENDAPATAN ASLI DAERAH (PAD)				1000 Buah	0	Dinas Kepemudaan, Olahraga dan Pariwisata
2	19	01	2.06	06	Penyediaan Bahan Bacaan dan Peraturan Perundang-undangan	Jumlah buku bahan bacaan, peraturan perundang-undangan dan koran yang tersedia	5 Buah			5 Buah	6,646,272	Kab. Sidoarjo, Semua Kecamatan, Semua Kelurahan	[DANA UMUM] - PENDAPATAN ASLI DAERAH (PAD)				5 Buah	0	Dinas Kepemudaan, Olahraga dan Pariwisata
2	19	01	2.06	07	Penyediaan Bahan/Material	Jumlah bahan/material yang tersedia	20 Buah			20 Buah	26,268,808	Kab. Sidoarjo, Semua Kecamatan, Semua Kelurahan	[DANA UMUM] - PENDAPATAN ASLI DAERAH (PAD)				20 Buah	0	Dinas Kepemudaan, Olahraga dan Pariwisata

Penetapan Rencana Kerja Pemerintah Daerah (RKPD)
Kabupaten Sidoarjo
Tahun 2022

Kode					Urusan/ Bidang Urusan/ Program/ Kegiatan/ Sub Kegiatan	Indikator Program/ Kegiatan/ Sub Kegiatan	Target Akhir Periode RPJMD	Realisasi Capaian RKPD Tahun 2020	Prakiraan Capaian Target RKPD Tahun 2021	Capaian Kinerja dan Kerangka Pendanaan						Kelompok Sasaran	Prakiraan Maju Rencana Tahun 2023		Perangkat Daerah Penanggung Jawab
										Target 2022	Pagu Indikatif	Lokasi	Sumber Dana	Prioritas			Target	Pagu Indikatif	
														Nasional	Daerah				
2	19	01	2.06	08	Fasilitasi Kunjungan Tamu	a. Jumlah jamuan rapat/tamu yang disediakan b. Jumlah kunjungan tamu yang difasilitasi	350 Kotak 350 Kotak			350 Kotak 350 Kotak	20,080,000	Kab. Sidoarjo, Semua Kecamatan, Semua Kelurahan	[DANA UMUM] - PENDAPATAN ASLI DAERAH (PAD)				350 Kotak 350 Kotak	0	Dinas Kepemudaan, Olahraga dan Pariwisata
2	19	01	2.06	09	Penyelenggaraan Rapat Koordinasi dan Konsultasi SKPD	a. Persentase surat perintah tugas yang ditindaklanjuti b. Jumlah rapat koordinasi dan konsultasi yang diselenggarakan	80 % 80 %			80 % 80 %	1,675,000,000	Kab. Sidoarjo, Semua Kecamatan, Semua Kelurahan	[DANA UMUM] - PENDAPATAN ASLI DAERAH (PAD)				80 % 80 %	0	Dinas Kepemudaan, Olahraga dan Pariwisata
2	19	01	2.06	10	Penatausahaan Arsip Dinamis pada SKPD	Jumlah arsip dinamis yang dikelola	10 arsip			10 arsip	0	Kab. Sidoarjo, Semua Kecamatan, Semua Kelurahan	[DANA UMUM] - PENDAPATAN ASLI DAERAH (PAD)				10 arsip	0	Dinas Kepemudaan, Olahraga dan Pariwisata
2	19	01	2.06	11	Dukungan Pelaksanaan Sistem Pemerintahan Berbasis Elektronik pada SKPD	Jumlah data dan informasi PD yang tersedia	10 Dokumen			10 Dokumen	0	Kab. Sidoarjo, Semua Kecamatan, Semua Kelurahan	[DANA UMUM] - PENDAPATAN ASLI DAERAH (PAD)				10 Dokumen	0	Dinas Kepemudaan, Olahraga dan Pariwisata
2	**19**	**01**	2.07		**Pengadaan Barang Milik Daerah Penunjang Urusan Pemerintah Daerah**						**6,694,750,000**							**0**	
2	19	01	2.07	01	Pengadaan Kendaraan Perorangan Dinas atau Kendaraan Dinas Jabatan	Jumlah mobil jabatan yang diadakan	0 Unit			0 Unit	0	Kab. Sidoarjo, Semua Kecamatan, Semua Kelurahan	[DANA UMUM] - PENDAPATAN ASLI DAERAH (PAD)				0 Unit	0	Dinas Kepemudaan, Olahraga dan Pariwisata
2	19	01	2.07	02	Pengadaan Kendaraan Dinas Operasional atau Lapangan	Jumlah kendaraan dinas/operasional yang diadakan	0 Unit			0 Unit	0	Kab. Sidoarjo, Semua Kecamatan, Semua Kelurahan	[DANA UMUM] - PENDAPATAN ASLI DAERAH (PAD)				0 Unit	0	Dinas Kepemudaan, Olahraga dan Pariwisata
2	19	01	2.07	03	Pengadaan Alat Besar	Jumlah meubeleur yang diadakan	0 Buah			0 Buah	0	Kab. Sidoarjo, Semua Kecamatan, Semua Kelurahan	[DANA UMUM] - PENDAPATAN ASLI DAERAH (PAD)				0 Buah	0	Dinas Kepemudaan, Olahraga dan Pariwisata
2	19	01	2.07	06	Pengadaan Peralatan dan Mesin Lainnya	Jumlah peralatan dan perlengkapan gedung/kantor / rumah dinas/jabatan yang diadakan	50 Buah			50 Buah	0	Kab. Sidoarjo, Semua Kecamatan, Semua Kelurahan	[DANA UMUM] - PENDAPATAN ASLI DAERAH (PAD)				50 Buah	0	Dinas Kepemudaan, Olahraga dan Pariwisata
2	19	01	2.07	07	Pengadaan Aset Tetap Lainnya	Jumlah aset tetap lainnya yang diadakan	0 Unit			0 Unit	0	Kab. Sidoarjo, Semua Kecamatan, Semua Kelurahan	[DANA UMUM] - PENDAPATAN ASLI DAERAH (PAD)				0 Unit	0	Dinas Kepemudaan, Olahraga dan Pariwisata
2	19	01	2.07	08	Pengadaan Aset Tak Berwujud	Jumlah aset tak berwujud yang diadakan	0 Unit			0 Unit	0	Kab. Sidoarjo, Semua Kecamatan, Semua Kelurahan	[DANA UMUM] - PENDAPATAN ASLI DAERAH (PAD)				0 Unit	0	Dinas Kepemudaan, Olahraga dan Pariwisata

Penetapan Rencana Kerja Pemerintah Daerah (RKPD)
Kabupaten Sidoarjo
Tahun 2022

Kode					Urusan/ Bidang Urusan/ Program/ Kegiatan/ Sub Kegiatan	Indikator Program/ Kegiatan/ Sub Kegiatan	Target Akhir Periode RPJMD	Realisasi Capaian RKPD Tahun 2020	Prakiraan Capaian Target RKPD Tahun 2021	Capaian Kinerja dan Kerangka Pendanaan						Kelompok Sasaran	Prakiraan Maju Rencana Tahun 2023		Perangkat Daerah Penanggung Jawab
										Target 2022	Pagu Indikatif	Lokasi	Sumber Dana	Prioritas			Target	Pagu Indikatif	
														Nasional	Daerah				
2	19	01	2.07	09	Pengadaan Gedung Kantor atau Bangunan Lainnya	Jumlah gedung kantor atau bangunan lainnya yang diadakan	0 Unit			0 Unit	6,694,750,000	Kab. Sidoarjo, Semua Kecamatan, Semua Kelurahan	[DANA UMUM] - PENDAPATAN ASLI DAERAH (PAD)				0 Unit	0	Dinas Kepemudaan, Olahraga dan Pariwisata
2	19	01	2.07	10	Pengadaan Sarana dan Prasarana Gedung Kantor atau Bangunan Lainnya	Jumlah sarana dan prasarana gedung kantor atau bangunan lainnya yang diadakan	0 Unit			0 Unit	0	Kab. Sidoarjo, Semua Kecamatan, Semua Kelurahan	[DANA UMUM] - PENDAPATAN ASLI DAERAH (PAD)				0 Unit	0	Dinas Kepemudaan, Olahraga dan Pariwisata
2	19	01	2.07	11	Pengadaan Sarana dan Prasarana Pendukung Gedung Kantor atau Bangunan Lainnya	Jumlah Sarana dan Prasarana Pendukung Gedung Kantor atau Bangunan Lainnya	0 Unit			0 Unit	0	Kab. Sidoarjo, Semua Kecamatan, Semua Kelurahan	[DANA UMUM] - PENDAPATAN ASLI DAERAH (PAD)				0 Unit	0	Dinas Kepemudaan, Olahraga dan Pariwisata
2	**19**	**01**	2.08		**Penyediaan Jasa Penunjang Urusan Pemerintahan Daerah**						**1,156,438,200**							**0**	
2	19	01	2.08	01	Penyediaan Jasa Surat Menyurat	Jumlah surat keluar masuk yang dikelola	1510 Buah			1510 Buah	0	Kab. Sidoarjo, Semua Kecamatan, Semua Kelurahan					1510 Buah	0	Dinas Kepemudaan, Olahraga dan Pariwisata
2	19	01	2.08	02	Penyediaan Jasa Komunikasi, Sumber Daya Air dan Listrik	Rekening listrik, air, telepon dan internet yang terbayar	12 Bulan			12 Bulan	195,000,000	Kab. Sidoarjo, Semua Kecamatan, Semua Kelurahan	[DANA UMUM] - PENDAPATAN ASLI DAERAH (PAD)				12 Bulan	0	Dinas Kepemudaan, Olahraga dan Pariwisata
2	19	01	2.08	03	Penyediaan Jasa Peralatan dan Perlengkapan Kantor	Persentase peralatan dan perlengkapan kantor yang berfungsi baik	0 %			0 %	0	Kab. Sidoarjo, Semua Kecamatan, Semua Kelurahan					0 %	0	Dinas Kepemudaan, Olahraga dan Pariwisata
2	19	01	2.08	04	Penyediaan Jasa Pelayanan Umum Kantor	1. Jumlah tenaga kebersihan kantor yang terbayar 2. Jumlah tenaga keamanan kantor yang terbayar 3. Jumlah pengelola keuangan dan barang yang terbayar; 4. Jumlah tenaga non ASN yang terbayar	3 Orang 3 Orang 18 Orang/Bulan 17 Orang			3 Orang 3 Orang 18 Orang/Bulan 17 Orang	961,438,200	Kab. Sidoarjo, Semua Kecamatan, Semua Kelurahan					3 Orang 3 Orang 18 Orang/Bulan 17 Orang	0	Dinas Kepemudaan, Olahraga dan Pariwisata
2	**19**	**01**	2.09		**Pemeliharaan Barang Milik Daerah Penunjang Urusan Pemerintahan Daerah**						**704,000,000**							**0**	
2	19	01	2.09	01	Penyediaan Jasa Pemeliharaan, Biaya Pemeliharaan dan Pajak Kendaraan Perorangan Dinas atau Kendaraan Dinas Jabatan	1. Jumlah kendaraan jabatan yang dipelihara	17 Unit			17 Unit	256,000,000	Kab. Sidoarjo, Semua Kecamatan, Semua Kelurahan	[DANA UMUM] - PENDAPATAN ASLI DAERAH (PAD)				17 Unit	0	Dinas Kepemudaan, Olahraga dan Pariwisata

Penetapan Rencana Kerja Pemerintah Daerah (RKPD)
Kabupaten Sidoarjo
Tahun 2022

Kode					Urusan/ Bidang Urusan/ Program/ Kegiatan/ Sub Kegiatan	Indikator Program/ Kegiatan/ Sub Kegiatan	Target Akhir Periode RPJMD	Realisasi Capaian RKPD Tahun 2020	Prakiraan Capaian Target RKPD Tahun 2021	Capaian Kinerja dan Kerangka Pendanaan						Kelompok Sasaran	Prakiraan Maju Rencana Tahun 2023		Perangkat Daerah Penanggung Jawab
										Target 2022	Pagu Indikatif	Lokasi	Sumber Dana	Prioritas			Target	Pagu Indikatif	
														Nasional	Daerah				
2	19	01	2.09	02	Penyediaan Jasa Pemeliharaan, Biaya Pemeliharaan, Pajak, dan Perizinan Kendaraan Dinas Operasional atau Lapangan	1. Jumlah kendaraan jabatan yang dipelihara 2. Jumlah bahan peralatan dan bahan pembersih kendaraan yang tersedia 3. Jumlah STNK kendaraan dinas yang lunas pajaknya	15 Unit 10 Buah 15 Unit			15 Unit 10 Buah 15 Unit	35,000,000	Kab. Sidoarjo, Semua Kecamatan, Semua Kelurahan	[DANA UMUM] - PENDAPATAN ASLI DAERAH (PAD)				15 Unit 10 Buah 15 Unit	0	Dinas Kepemudaan, Olahraga dan Pariwisata
2	19	01	2.09	03	Penyediaan Jasa Pemeliharaan, Biaya Pemeliharaan dan Perizinan Alat Besar	a. Jumlah Alat Besar yang dipelihara b. Jumlah Alat Besar yang diurus perijinannya	0 Unit 0 Unit			0 Unit 0 Unit	0	Kab. Sidoarjo, Semua Kecamatan, Semua Kelurahan	[DANA UMUM] - PENDAPATAN ASLI DAERAH (PAD)				0 Unit 0 Unit	0	Dinas Kepemudaan, Olahraga dan Pariwisata
2	19	01	2.09	04	Penyediaan Jasa Pemeliharaan, Biaya Pemeliharaan dan Perizinan Alat Angkutan Darat Tak Bermotor	a. Jumlah Alat Angkutan Darat Tak Bermotor yang dipelihara b. Jumlah Alat Angkutan Darat Tak Bermotor yang diurus perijinannya	0 Unit 0 Unit			0 Unit 0 Unit	0	Kab. Sidoarjo, Semua Kecamatan, Semua Kelurahan	[DANA UMUM] - PENDAPATAN ASLI DAERAH (PAD)				0 Unit 0 Unit	0	Dinas Kepemudaan, Olahraga dan Pariwisata
2	19	01	2.09	05	Pemeliharaan Mebel	Jumlah mebeleur yang dipelihara	0 Buah			0 Buah	10,000,000	Kab. Sidoarjo, Semua Kecamatan, Semua Kelurahan	[DANA UMUM] - PENDAPATAN ASLI DAERAH (PAD)				0 Buah	0	Dinas Kepemudaan, Olahraga dan Pariwisata
2	19	01	2.09	06	Pemeliharaan Peralatan dan Mesin Lainnya	Jumlah peralatan dan mesin lainnya yang dipelihara	0 Buah			0 Buah	56,000,000	Kab. Sidoarjo, Semua Kecamatan, Semua Kelurahan	[DANA UMUM] - PENDAPATAN ASLI DAERAH (PAD)				0 Buah	0	Dinas Kepemudaan, Olahraga dan Pariwisata
2	19	01	2.09	07	Pemeliharaan Aset Tetap Lainnya	Jumlah aset tetap lainnya yang dipelihara	0 Buah			0 Buah	0	Kab. Sidoarjo, Semua Kecamatan, Semua Kelurahan	[DANA UMUM] - PENDAPATAN ASLI DAERAH (PAD)				0 Buah	0	Dinas Kepemudaan, Olahraga dan Pariwisata
2	19	01	2.09	08	Pemeliharaan Aset Tak Berwujud	Jumlah aset tak berwujud yang dipelihara	0 Buah			0 Buah	0	Kab. Sidoarjo, Semua Kecamatan, Semua Kelurahan	[DANA UMUM] - PENDAPATAN ASLI DAERAH (PAD)				0 Buah	0	Dinas Kepemudaan, Olahraga dan Pariwisata
2	19	01	2.09	09	Pemeliharaan/Rehabilitasi Gedung Kantor dan Bangunan Lainnya	Jumlah luas gedung/kantor/rumah dinas/jabatan yang dipelihara/rehabilitasi	0 M2			0 M2	0	Kab. Sidoarjo, Semua Kecamatan, Semua Kelurahan					0 M2	0	Dinas Kepemudaan, Olahraga dan Pariwisata
2	19	01	2.09	10	Pemeliharaan/Rehabilitasi Sarana dan Prasarana Gedung Kantor atau Bangunan Lainnya	Pemeliharaan/Rehabilitasi Sarana dan Prasarana Gedung Kantor atau Bangunan Lainnya	0 M2			0 M2	212,000,000	Kab. Sidoarjo, Semua Kecamatan, Semua Kelurahan	[DANA UMUM] - PENDAPATAN ASLI DAERAH (PAD)				0 M2	0	Dinas Kepemudaan, Olahraga dan Pariwisata
2	19	01	2.09	11	Pemeliharaan/Rehabilitasi Sarana dan Prasarana Pendukung Gedung Kantor atau Bangunan Lainnya	Jumlah Sarana dan Prasarana Pendukung Gedung Kantor atau Bangunan Lainnya yang dipelihara/rehabilitasi	0 Unit			0 Unit	135,000,000	Kab. Sidoarjo, Semua Kecamatan, Semua Kelurahan	[DANA UMUM] - PENDAPATAN ASLI DAERAH (PAD)				0 Unit	0	Dinas Kepemudaan, Olahraga dan Pariwisata

Penetapan Rencana Kerja Pemerintah Daerah (RKPD)
Kabupaten Sidoarjo
Tahun 2022

Kode					Urusan/ Bidang Urusan/ Program/ Kegiatan/ Sub Kegiatan	Indikator Program/ Kegiatan/ Sub Kegiatan	Target Akhir Periode RPJMD	Realisasi Capaian RKPD Tahun 2020	Prakiraan Capaian Target RKPD Tahun 2021	Capaian Kinerja dan Kerangka Pendanaan						Kelompok Sasaran	Prakiraan Maju Rencana Tahun 2023		Perangkat Daerah Penanggung Jawab
										Target 2022	Pagu Indikatif	Lokasi	Sumber Dana	Prioritas			Target	Pagu Indikatif	
														Nasional	Daerah				
2	19	01	2.09	12	Pemeliharaan/Rehabilitasi Tanah	Jumlah tanah yang dipelihara/rehabilitasi	0 M2			0 M2	0	Kab. Sidoarjo, Semua Kecamatan, Semua Kelurahan	[DANA UMUM] - PENDAPATAN ASLI DAERAH (PAD)				0 M2	0	Dinas Kepemudaan, Olahraga dan Pariwisata
2	**19**	**02**			**PROGRAM PENGEMBANGAN KAPASITAS DAYA SAING KEPEMUDAAN**						**74,462,825,157**							**0**	
2	**19**	**02**	2.01		**Penyadaran, Pemberdayaan, dan Pengembangan Pemuda dan Kepemudaan Terhadap Pemuda Pelopor Kabupaten/Kota, Wirausaha Muda Pemula, dan Pemuda Kader Kabupaten/Kota**						**73,347,082,122**							**0**	
2	19	02	2.01	01	Koordinasi, Sinkronisasi dan Penyelenggaraan Peningkatan Kapasitas Daya Saing Pemuda Pelopor	jumlah pemuda pelopor yang mendapatkan pendampingan	0 Orang			0 Orang	0	Kab. Sidoarjo, Semua Kecamatan, Semua Kelurahan	[DANA UMUM] - PENDAPATAN ASLI DAERAH (PAD)				0 Orang	0	Dinas Kepemudaan, Olahraga dan Pariwisata
2	19	02	2.01	02	Koordinasi, Sinkronisasi dan Penyelenggaraan Peningkatan Kapasitas Daya Saing Wira Usaha Pemula	jumlah wira usaha pemula yang mendapatkan pendampingan	0 Orang			0 Orang	418,425,856	Kab. Sidoarjo, Semua Kecamatan, Semua Kelurahan	[DANA UMUM] - PENDAPATAN ASLI DAERAH (PAD)				0 Orang	0	Dinas Kepemudaan, Olahraga dan Pariwisata
2	19	02	2.01	03	Koordinasi, Sinkronisasi dan Penyelenggaraan Peningkatan Kapasitas Daya Saing Pemuda Kader Kabupaten/Kota	jumlah pemuda kader yang mendapatkan pendampingan	0 Orang			0 Orang	0	Kab. Sidoarjo, Semua Kecamatan, Semua Kelurahan	[DANA UMUM] - PENDAPATAN ASLI DAERAH (PAD)				0 Orang	0	Dinas Kepemudaan, Olahraga dan Pariwisata
2	19	02	2.01	04	Pemenuhan Hak Setiap Pemuda melalui Perlindungan Pemuda, Advokasi, Akses Pengembangan Diri, Penggunaan Prasarana dan Sarana Tanpa Diskiriminatif, Partisipasi Pemuda dalam Proses Perencanaan, Pelaksanaan Evaluasi dan Pengambilan Keputusan Program Strategis Kepemudaan	Jumlah even/kegiatan pemuda yang difasilitasi Jumlah peserta yang mengikuti kegiatan KIE penanggulangan HIV/AIDS	0 kegiatan 0 Orang			0 kegiatan 0 Orang	21,506,253,716	Kab. Sidoarjo, Semua Kecamatan, Semua Kelurahan	[DANA UMUM] - PENDAPATAN ASLI DAERAH (PAD)				0 kegiatan 0 Orang	0	Dinas Kepemudaan, Olahraga dan Pariwisata

Penetapan Rencana Kerja Pemerintah Daerah (RKPD)
Kabupaten Sidoarjo
Tahun 2022

Kode					Urusan/ Bidang Urusan/ Program/ Kegiatan/ Sub Kegiatan	Indikator Program/ Kegiatan/ Sub Kegiatan	Target Akhir Periode RPJMD	Realisasi Capaian RKPD Tahun 2020	Prakiraan Capaian Target RKPD Tahun 2021	Capaian Kinerja dan Kerangka Pendanaan						Kelompok Sasaran	Prakiraan Maju Rencana Tahun 2023		Perangkat Daerah Penanggung Jawab
										Target 2022	Pagu Indikatif	Lokasi	Sumber Dana	Prioritas			Target	Pagu Indikatif	
														Nasional	Daerah				
2	19	02	2.01	05	Pelaksanaan Koordinasi Strategis Lintas Sektor Penyelenggaraan Pelayanan Kepemudaan melalui Implementasi Rencana Aksi Daerah/RAD Tingkat Kabupaten/Kota	jumlah koordinasi strategis lintas sektor yang dilaksanakan	0 kegiatan			0 kegiatan	0	Kab. Sidoarjo, Semua Kecamatan, Semua Kelurahan	[DANA UMUM] - PENDAPATAN ASLI DAERAH (PAD)				0 kegiatan	0	Dinas Kepemudaan, Olahraga dan Pariwisata
2	19	02	2.01	06	Perencanaan, Pengadaan, Pemanfaatan, Pemeliharaan, dan Pengawasan Prasarana dan Sarana Kepemudaan Kab/Kota	jumlah prasarana dan sarana kepemudaan yang diadakan dan dipelihara	0 Unit			0 Unit	50,484,423,447	Kab. Sidoarjo, Semua Kecamatan, Semua Kelurahan	[DANA UMUM] - PENDAPATAN ASLI DAERAH (PAD)				0 Unit	0	Dinas Kepemudaan, Olahraga dan Pariwisata
2	19	02	2.01	07	Pemberian Penghargaan Pemuda dan Organisasi Pemuda yang Berjasa dan/atau Berprestasi	jumlah organisasi pemuda yang menerima penghargaan jumlah pemuda yang menerima penghargaandiadakan dan dipelihara	0 organisasi 0 Orang			0 organisasi 0 Orang	0	Kab. Sidoarjo, Semua Kecamatan, Semua Kelurahan	[DANA UMUM] - PENDAPATAN ASLI DAERAH (PAD)				0 organisasi 0 Orang	0	Dinas Kepemudaan, Olahraga dan Pariwisata
2	19	02	2.01	09	Penyelenggaraan Seleksi dan Pelatihan Pasukan Pengibar Bendera	Jumlah anggota paskibraka yang dilatih	0 Orang			0 Orang	937,979,103	Kab. Sidoarjo, Semua Kecamatan, Semua Kelurahan	[DANA UMUM] - PENDAPATAN ASLI DAERAH (PAD)				0 Orang	0	Dinas Kepemudaan, Olahraga dan Pariwisata
2	**19**	**02**	2.02		**Pemberdayaan dan Pengembangan Organisasi Kepemudaan Tingkat Daerah Kabupaten/Kota**						**1,115,743,035**							**0**	
2	19	02	2.02	01	Koordinasi, Sinkronisasi dan Pelaksanaan Pemberdayaan Pemuda atau Organisasi Kepemudaan melalui Kemitraan dengan Dunia Usaha	jumlah organisasi kepemudaan yang melakukan kemitraan dengan dunia usaha	0 organisasi			0 organisasi	144,537,600	Kab. Sidoarjo, Semua Kecamatan, Semua Kelurahan	[DANA UMUM] - PENDAPATAN ASLI DAERAH (PAD)				0 organisasi	0	Dinas Kepemudaan, Olahraga dan Pariwisata
2	19	02	2.02	02	Peningkatan Kapasitas Pemuda dan Organisasi Kepemudaan Kabupaten/Kota	jumlah organisasi kepemudaan yang mendapatkan pendampingan	0 organisasi			0 organisasi	971,205,435	Kab. Sidoarjo, Semua Kecamatan, Semua Kelurahan	[DANA UMUM] - PENDAPATAN ASLI DAERAH (PAD)				0 organisasi	0	Dinas Kepemudaan, Olahraga dan Pariwisata
2	**19**	**03**			**PROGRAM PENGEMBANGAN KAPASITAS DAYA SAING KEOLAHRAGAAN**						**64,597,610,389**							**0**	

Penetapan Rencana Kerja Pemerintah Daerah (RKPD)
Kabupaten Sidoarjo
Tahun 2022

Kode					Urusan/ Bidang Urusan/ Program/ Kegiatan/ Sub Kegiatan	Indikator Program/ Kegiatan/ Sub Kegiatan	Target Akhir Periode RPJMD	Realisasi Capaian RKPD Tahun 2020	Prakiraan Capaian Target RKPD Tahun 2021	Capaian Kinerja dan Kerangka Pendanaan						Kelompok Sasaran	Prakiraan Maju Rencana Tahun 2023		Perangkat Daerah Penanggung Jawab
										Target 2022	Pagu Indikatif	Lokasi	Sumber Dana	Prioritas			Target	Pagu Indikatif	
														Nasional	Daerah				
2	**19**	**03**	2.02		**Penyelenggaraan Kejuaraan Olahraga Tingkat Daerah Kabupaten/Kota**						**4,863,450,925**							**0**	
2	19	03	2.02	01	Penyelenggaraan Kejuaraan Olahraga Multi Event dan Single Event Tingkat Kabupaten/Kota	jumlah even olahraga prestasi yang diselenggarakan	0 kegiatan			0 kegiatan	4,863,450,925	Kab. Sidoarjo, Semua Kecamatan, Semua Kelurahan	[DANA UMUM] - PENDAPATAN ASLI DAERAH (PAD)				0 kegiatan	0	Dinas Kepemudaan, Olahraga dan Pariwisata
2	**19**	**03**	2.03		**Pembinaan dan Pengembangan Olahraga Prestasi Tingkat Daerah Provinsi**						**23,059,466,845**							**0**	
2	19	03	2.03	01	Seleksi Atlet Daerah	jumlah seleksi yang dilakukan	0 Orang			0 Orang	0	Kab. Sidoarjo, Semua Kecamatan, Semua Kelurahan	[DANA UMUM] - PENDAPATAN ASLI DAERAH (PAD)				0 Orang	0	Dinas Kepemudaan, Olahraga dan Pariwisata
2	19	03	2.03	02	Pemusatan Latihan Daerah, Ilmu Pengetahuan dan Teknologi Keolahragaan (Sport Science)	jumlah pemusatan latihan yang dilakukan	0 Kegiatan			0 Kegiatan	781,120,800	Kab. Sidoarjo, Semua Kecamatan, Semua Kelurahan	[DANA UMUM] - PENDAPATAN ASLI DAERAH (PAD)				0 Kegiatan	0	Dinas Kepemudaan, Olahraga dan Pariwisata
2	19	03	2.03	03	Pembinaan dan Pengembangan Atlet Berprestasi Kabupaten/Kota	jumlah cabang olahraga yang dibina	0 Kegiatan			0 Kegiatan	21,958,680,795	Kab. Sidoarjo, Semua Kecamatan, Semua Kelurahan	[DANA UMUM] - PENDAPATAN ASLI DAERAH (PAD)				0 Kegiatan	0	Dinas Kepemudaan, Olahraga dan Pariwisata
2	19	03	2.03	04	Pemberian Penghargaan Olahraga Kabupaten/Kota	Jumlah pelaku olahraga yang mendapat penghargaan	0 Orang			0 Orang	319,665,250	Kab. Sidoarjo, Semua Kecamatan, Semua Kelurahan	[DANA UMUM] - PENDAPATAN ASLI DAERAH (PAD)				0 Orang	0	Dinas Kepemudaan, Olahraga dan Pariwisata
2	19	03	2.03	05	Koordinasi dan Sinkronisasi Penyediaan Data dan Informasi Sektoral Olahraga	jumlah data dan informasi sektoral olahraga yang tersedia dan terupdate	0 Dokumen			0 Dokumen	0	Kab. Sidoarjo, Semua Kecamatan, Semua Kelurahan	[DANA UMUM] - PENDAPATAN ASLI DAERAH (PAD)				0 Dokumen	0	Dinas Kepemudaan, Olahraga dan Pariwisata
2	**19**	**03**	2.04		**Pembinaan dan Pengembangan Organisasi Olahraga**						**0**							**0**	
2	19	03	2.04	01	Standardisasi Organisasi Keolahragaan	jumlah organisasi keolahragaan yang difasilitasi standarisasinya	0 organisasi			0 organisasi	0	Kab. Sidoarjo, Semua Kecamatan, Semua Kelurahan	[DANA UMUM] - PENDAPATAN ASLI DAERAH (PAD)				0 organisasi	0	Dinas Kepemudaan, Olahraga dan Pariwisata
2	19	03	2.04	02	Pengembangan Organisasi Keolahragaan	jumlah organisasi keolahragaan yang difasilitasi pengembangannya	0 organisasi			0 organisasi	0	Kab. Sidoarjo, Semua Kecamatan, Semua Kelurahan	[DANA UMUM] - PENDAPATAN ASLI DAERAH (PAD)				0 organisasi	0	Dinas Kepemudaan, Olahraga dan Pariwisata

Penetapan Rencana Kerja Pemerintah Daerah (RKPD)
Kabupaten Sidoarjo
Tahun 2022

Kode					Urusan/ Bidang Urusan/ Program/ Kegiatan/ Sub Kegiatan	Indikator Program/ Kegiatan/ Sub Kegiatan	Target Akhir Periode RPJMD	Realisasi Capaian RKPD Tahun 2020	Prakiraan Capaian Target RKPD Tahun 2021	Capaian Kinerja dan Kerangka Pendanaan						Kelompok Sasaran	Prakiraan Maju Rencana Tahun 2023		Perangkat Daerah Penanggung Jawab
										Target 2022	Pagu Indikatif	Lokasi	Sumber Dana	Prioritas			Target	Pagu Indikatif	
														Nasional	Daerah				
2	19	03	2.04	03	Peningkatan Kerja Sama Organisasi Keolahragaan Kabupaten/Kota Dengan Lembaga Terkait	jumlah organisasi keolahragaan yang difasilitasi kerjasamanya	0 organisasi			0 organisasi	0	Kab. Sidoarjo, Semua Kecamatan, Semua Kelurahan	[DANA UMUM] - PENDAPATAN ASLI DAERAH (PAD)				0 organisasi	0	Dinas Kepemudaan, Olahraga dan Pariwisata
2	**19**	**03**	2.05		**Pembinaan dan Pengembangan Olahraga Rekreasi**						**36,674,692,619**							**0**	
2	19	03	2.05	01	Penyelenggaraan, Pengembangan dan Pemasalan Festival dan Olahraga Rekreasi	jumlah even olahraga rekreasi yang diselenggarakan	0 Kegiatan			0 Kegiatan	5,275,122,968	Kab. Sidoarjo, Semua Kecamatan, Semua Kelurahan	[DANA UMUM] - PENDAPATAN ASLI DAERAH (PAD)				0 Kegiatan	0	Dinas Kepemudaan, Olahraga dan Pariwisata
2	19	03	2.05	03	Penyediaan, Pengembangan dan Pemeliharaan Sarana dan Prasarana Olahraga Rekreasi	jumlah pengguna fasilitas jumlah sarana dan prasarana olahraga yang dipelihara	0 Orang 0 Unit			0 Orang 0 Unit	31,399,569,651	Kab. Sidoarjo, Semua Kecamatan, Semua Kelurahan	[DANA UMUM] - PENDAPATAN ASLI DAERAH (PAD)				0 Orang 0 Unit	0	Dinas Kepemudaan, Olahraga dan Pariwisata
2	19	03	2.05	05	Pemanfaatan Olahraga Tradisional dalam Masyarakat	jumlah jenis olahraga tradisional yang dilombakan	0 Kegiatan			0 Kegiatan	0	Kab. Sidoarjo, Semua Kecamatan, Semua Kelurahan	[DANA UMUM] - PENDAPATAN ASLI DAERAH (PAD)				0 Kegiatan	0	Dinas Kepemudaan, Olahraga dan Pariwisata
2	**19**	**04**			**PROGRAM PENGEMBANGAN KAPASITAS KEPRAMUKAAN**						**2,677,054,592**							**0**	
2	**19**	**04**	2.01		**Pembinaan dan Pengembangan Organisasi Kepramukaan**						**2,677,054,592**							**0**	
2	19	04	2.01	01	Koordinasi dan Sinkronisasi Penyediaan Data dan Informasi Kepramukaan Berbasis Elektronik	Jumlah data dan informasi kepramukaan berbasis elektronik	0 Buah			0 Buah	0	Kab. Sidoarjo, Semua Kecamatan, Semua Kelurahan	[DANA UMUM] - PENDAPATAN ASLI DAERAH (PAD)				0 Buah	0	Dinas Kepemudaan, Olahraga dan Pariwisata
2	19	04	2.01	02	Peningkatan Kapasitas Organisasi Kepramukaan Tingkat Daerah	Jumlah peserta bintek/ sosialisasi kepramukaan	0 Orang			0 Orang	1,600,000,000	Kab. Sidoarjo, Semua Kecamatan, Semua Kelurahan					0 Orang	0	Dinas Kepemudaan, Olahraga dan Pariwisata
2	19	04	2.01	03	Pengembangan Kapasitas SDM Kepramukaan Tingkat Daerah	Jumlah peserta bintek/ sosialisasi SDM Kepramukaan Tingkat Daerah	0 Orang			0 Orang	130,419,250	Kab. Sidoarjo, Semua Kecamatan, Semua Kelurahan	[DANA UMUM] - PENDAPATAN ASLI DAERAH (PAD)				0 Orang	0	Dinas Kepemudaan, Olahraga dan Pariwisata
2	19	04	2.01	05	Penyelenggaraan Kegiatan Kepramukaan Tingkat Daerah	Jumlah peserta yang mengikuti kegiatan jambore tingkat Kabupaten Sidoarjo	0 Orang			0 Orang	175,414,568	Kab. Sidoarjo, Semua Kecamatan, Semua Kelurahan	[DANA UMUM] - PENDAPATAN ASLI DAERAH (PAD)				0 Orang	0	Dinas Kepemudaan, Olahraga dan Pariwisata

Penetapan Rencana Kerja Pemerintah Daerah (RKPD)
Kabupaten Sidoarjo
Tahun 2022

Kode					Urusan/ Bidang Urusan/ Program/ Kegiatan/ Sub Kegiatan	Indikator Program/ Kegiatan/ Sub Kegiatan	Target Akhir Periode RPJMD	Realisasi Capaian RKPD Tahun 2020	Prakiraan Capaian Target RKPD Tahun 2021	Capaian Kinerja dan Kerangka Pendanaan						Kelompok Sasaran	Prakiraan Maju Rencana Tahun 2023		Perangkat Daerah Penanggung Jawab
										Target 2022	Pagu Indikatif	Lokasi	Sumber Dana	Prioritas			Target	Pagu Indikatif	
														Nasional	Daerah				
2	19	04	2.01	06	Penyediaan Prasarana dan Sarana Kepramukaan Tingkat Daerah	Jumlah sarana dan prasarana yang dipelihara	0 Unit			0 Unit	371,220,774	Kab. Sidoarjo, Semua Kecamatan, Semua Kelurahan	[DANA UMUM] - PENDAPATAN ASLI DAERAH (PAD)				0 Unit	0	Dinas Kepemudaan, Olahraga dan Pariwisata
2	19	04	2.01	07	Perencanaan, Pengadaan, Pemanfaatan, Pemeliharaan, dan Pengawasan Prasarana dan Sarana Kepramukaan Tingkat Daerah	Jumlah sarana dan prasarana yang dipelihara	0 Unit			0 Unit	400,000,000	Kab. Sidoarjo, Semua Kecamatan, Semua Kelurahan	[DANA UMUM] - PENDAPATAN ASLI DAERAH (PAD)				0 Unit	0	Dinas Kepemudaan, Olahraga dan Pariwisata
2	19	04	2.01	08	Partisipasi dan Keikutsertaan dalam Kegiatan Kepramukaan	Jumlah peserta yang mengikuti kegiatan kepramukaan	0 Orang			0 Orang	0	Kab. Sidoarjo, Semua Kecamatan, Semua Kelurahan	[DANA UMUM] - PENDAPATAN ASLI DAERAH (PAD)				0 Orang	0	Dinas Kepemudaan, Olahraga dan Pariwisata
3					**URUSAN PEMERINTAHAN PILIHAN**														
3	**26**				**URUSAN PEMERINTAHAN BIDANG PARIWISATA**						**6,422,568,446**							**0**	
3	**26**	**02**			**PROGRAM PENINGKATAN DAYA TARIK DESTINASI PARIWISATA**						**2,663,741,900**							**0**	
3	**26**	**02**	2.01		**Pengelolaan Daya Tarik Wisata Kabupaten/Kota**						**1,906,125,522**							**0**	
3	26	02	2.01	01	Penetapan Daya Tarik Wisata Kabupaten/Kota	Jumlah daya tarik wisata di Kabupaten Sidoarjo yang ditetapkan	0 objek wisata			0 objek wisata	1,060,216,180	Kab. Sidoarjo, Semua Kecamatan, Semua Kelurahan	[DANA UMUM] - PENDAPATAN ASLI DAERAH (PAD)				0 objek wisata	0	Dinas Kepemudaan, Olahraga dan Pariwisata
3	26	02	2.01	02	Perencanaan Pengembangan Daya Tarik Wisata Kabupaten/Kota	Jumlah daya tarik wisata di Kabupaten Sidoarjo yang direncanakan pengembangannya	0 objek wisata			0 objek wisata	0	Kab. Sidoarjo, Semua Kecamatan, Semua Kelurahan	[DANA UMUM] - PENDAPATAN ASLI DAERAH (PAD)				0 objek wisata	0	Dinas Kepemudaan, Olahraga dan Pariwisata
3	26	02	2.01	03	Pengembangan Daya Tarik Wisata Kabupaten/Kota	Jumlah daya tarik wisata di Kabupaten Sidoarjo yang dikembangkan	0 objek wisata			0 objek wisata	748,521,870	Kab. Sidoarjo, Semua Kecamatan, Semua Kelurahan	[DANA UMUM] - PENDAPATAN ASLI DAERAH (PAD)				0 objek wisata	0	Dinas Kepemudaan, Olahraga dan Pariwisata
3	26	02	2.01	04	Monitoring dan Evaluasi Pengelolaan Daya Tarik Wisata Kabupaten/Kota	Jumlah daya tarik wisata di Kabupaten Sidoarjo yang dimonitoring dan evaluasi	0 objek wisata			0 objek wisata	97,387,472	Kab. Sidoarjo, Semua Kecamatan, Semua Kelurahan	[DANA UMUM] - PENDAPATAN ASLI DAERAH (PAD)				0 objek wisata	0	Dinas Kepemudaan, Olahraga dan Pariwisata
3	**26**	**02**	2.03		**Pengelolaan Destinasi Pariwisata Kabupaten/Kota**						**757,616,378**							**0**	
3	26	02	2.03	01	Penetapan Destinasi Pariwisata Kabupaten/Kota	Jumlah destinasi pariwisata yang ditetapkan	0 objek wisata			0 objek wisata	0	Kab. Sidoarjo, Semua Kecamatan, Semua Kelurahan	[DANA UMUM] - PENDAPATAN ASLI DAERAH (PAD)				0 objek wisata	0	Dinas Kepemudaan, Olahraga dan Pariwisata

Penetapan Rencana Kerja Pemerintah Daerah (RKPD)
Kabupaten Sidoarjo
Tahun 2022

Kode					Urusan/ Bidang Urusan/ Program/ Kegiatan/ Sub Kegiatan	Indikator Program/ Kegiatan/ Sub Kegiatan	Target Akhir Periode RPJMD	Realisasi Capaian RKPD Tahun 2020	Prakiraan Capaian Target RKPD Tahun 2021	Capaian Kinerja dan Kerangka Pendanaan						Kelompok Sasaran	Prakiraan Maju Rencana Tahun 2023		Perangkat Daerah Penanggung Jawab
										Target 2022	Pagu Indikatif	Lokasi	Sumber Dana	Prioritas			Target	Pagu Indikatif	
														Nasional	Daerah				
3	26	02	2.03	02	Perencanaan Destinasi Pariwisata Kabupaten/Kota	Jumlah destinasi pariwisata Kabupaten Sidoarjo yang direncanakan	0 objek wisata			0 objek wisata	0	Kab. Sidoarjo, Semua Kecamatan, Semua Kelurahan	[DANA UMUM] - PENDAPATAN ASLI DAERAH (PAD)				0 objek wisata	0	Dinas Kepemudaan, Olahraga dan Pariwisata
3	26	02	2.03	03	Pengembangan Destinasi Pariwisata Kabupaten/Kota	Jumlah destinasi pariwisata Kabupaten Sidoarjo yang dikembangkan	0 objek wisata			0 objek wisata	662,000,000	Kab. Sidoarjo, Semua Kecamatan, Semua Kelurahan	[DANA UMUM] - PENDAPATAN ASLI DAERAH (PAD)				0 objek wisata	0	Dinas Kepemudaan, Olahraga dan Pariwisata
3	26	02	2.03	04	Pengadaan/Pemeliharaan/Rehabilitasi Sarana dan Prasarana dalam Pengelolaan Destinasi Pariwisata Kabupaten/Kota	Jumlah sarana dan prasarana destinasi pariwisata Kabupaten Sidoarjo yang diadakan/dipelihara/ direhabilitasi	0 sarana dan prasana			0 sarana dan prasana	0	Kab. Sidoarjo, Semua Kecamatan, Semua Kelurahan					0 sarana dan prasana	0	Dinas Kepemudaan, Olahraga dan Pariwisata
3	26	02	2.03	05	Monitoring dan Evaluasi Pengelolaan Destinasi Pariwisata Kabupaten/Kota	Jumlah Destinasi pariwisata Kabupaten Sidoarjo yang dimoneva Kabupaten Sidoarjo yang diadakan/dipelihara/ direhabilitasi	0 objek wisata			0 objek wisata	95,616,378	Kab. Sidoarjo, Semua Kecamatan, Semua Kelurahan	[DANA UMUM] - PENDAPATAN ASLI DAERAH (PAD)				0 objek wisata	0	Dinas Kepemudaan, Olahraga dan Pariwisata
3	26	02	2.03	06	Pemberdayaan Masyarakat dalam Pengelolaan Destinasi Pariwisata Kabupaten/Kota	Jumlah kelompok masyarakat yang terlibat dalam pengelolaan destinasi pariwisata Kabupaten Sidoarjo	0 Masyarakat			0 Masyarakat	0	Kab. Sidoarjo, Semua Kecamatan, Semua Kelurahan	[DANA UMUM] - PENDAPATAN ASLI DAERAH (PAD)				0 Masyarakat	0	Dinas Kepemudaan, Olahraga dan Pariwisata
3	26	02	2.03	07	Penerapan Destinasi Pariwisata Berkelanjutan dalam pengelolaan Destinasi Pariwisata Kabupaten/Kota	jumlah destinasi pariwisata berkelanjutan yang dikelola	0 objek wisata			0 objek wisata	0	Kab. Sidoarjo, Semua Kecamatan, Semua Kelurahan	[DANA UMUM] - PENDAPATAN ASLI DAERAH (PAD)				0 objek wisata	0	Dinas Kepemudaan, Olahraga dan Pariwisata
3	**26**	**03**			**PROGRAM PEMASARAN PARIWISATA**						**496,349,580**							**0**	
3	**26**	**03**	2.01		**Pemasaran Pariwisata Dalam dan Luar Negeri Daya Tarik, Destinasi dan Kawasan Strategis Pariwisata Kabupaten/Kota**						**496,349,580**							**0**	
3	26	03	2.01	01	Penguatan Promosi melalui Media Cetak, Elektronik, dan Media Lainnya Baik Dalam dan Luar Negeri	Jumlah jenis media promosi yang diadakan	0 Media Promosi			0 Media Promosi	0	Kab. Sidoarjo, Semua Kecamatan, Semua Kelurahan	[DANA UMUM] - PENDAPATAN ASLI DAERAH (PAD)				0 Media Promosi	0	Dinas Kepemudaan, Olahraga dan Pariwisata
3	26	03	2.01	02	Fasilitasi Kegiatan Pemasaran Pariwisata Baik Dalam dan Luar Negeri Pariwisata Kabupaten/Kota	jumlah kegiatan pemasaran pariwisata yang difasilitasi	0 kegiatan			0 kegiatan	496,349,580	Kab. Sidoarjo, Semua Kecamatan, Semua Kelurahan	[DANA UMUM] - PENDAPATAN ASLI DAERAH (PAD)				0 kegiatan	0	Dinas Kepemudaan, Olahraga dan Pariwisata

Penetapan Rencana Kerja Pemerintah Daerah (RKPD)
Kabupaten Sidoarjo
Tahun 2022

Kode					Urusan/ Bidang Urusan/ Program/ Kegiatan/ Sub Kegiatan	Indikator Program/ Kegiatan/ Sub Kegiatan	Target Akhir Periode RPJMD	Realisasi Capaian RKPD Tahun 2020	Prakiraan Capaian Target RKPD Tahun 2021	Capaian Kinerja dan Kerangka Pendanaan						Kelompok Sasaran	Prakiraan Maju Rencana Tahun 2023		Perangkat Daerah Penanggung Jawab
										Target 2022	Pagu Indikatif	Lokasi	Sumber Dana	Prioritas			Target	Pagu Indikatif	
														Nasional	Daerah				
3	26	03	2.01	03	Penyediaan Data dan Penyebaran Informasi Pariwisata Kabupaten/Kota, Baik Dalam dan Luar Negeri	jumlah data pariwisata yang diupdate	0 objek wisata			0 objek wisata	0	Kab. Sidoarjo, Semua Kecamatan, Semua Kelurahan	[DANA UMUM] - PENDAPATAN ASLI DAERAH (PAD)				0 objek wisata	0	Dinas Kepemudaan, Olahraga dan Pariwisata
3	26	03	2.01	04	Peningkatan Kerja Sama dan Kemitraan Pariwisata Dalam dan Luar Negeri	jumlah kerjasama dan kemitraan pariwisata yang difasilitasi	0 kegiatan			0 kegiatan	0	Kab. Sidoarjo, Semua Kecamatan, Semua Kelurahan	[DANA UMUM] - PENDAPATAN ASLI DAERAH (PAD)				0 kegiatan	0	Dinas Kepemudaan, Olahraga dan Pariwisata
3	26	03	2.01	05	Monitoring dan Evaluasi Pengembangan Pemasaran Pariwisata	jumlah pengembangan pemasaran pariwisata yang dimonev	0 objek wisata			0 objek wisata	0	Kab. Sidoarjo, Semua Kecamatan, Semua Kelurahan	[DANA UMUM] - PENDAPATAN ASLI DAERAH (PAD)				0 objek wisata	0	Dinas Kepemudaan, Olahraga dan Pariwisata
3	**26**	**04**			**PROGRAM PENGEMBANGAN EKONOMI KREATIF MELALUI PEMANFAATAN DAN PERLINDUNGAN HAK KEKAYAAN INTELEKTUAL**						**529,438,226**							**0**	
3	**26**	**04**	2.01		**Penyediaan Prasarana (Zona Kreatif/Ruang Kreatif/Kota Kreatif) sebagai Ruang Berekspresi, Berpromosi dan Berinteraksi bagi Insan Kreatif di Daerah Kabupaten/Kota**						**0**							**0**	
3	26	04	2.01	01	Pengembangan dan Revitalisasi Prasarana Kota Kreatif	jumlah prasarana ruang kreatif yang direvitalisasi	0 sarana dan prasana			0 sarana dan prasana	0	Kab. Sidoarjo, Semua Kecamatan, Semua Kelurahan	[DANA UMUM] - PENDAPATAN ASLI DAERAH (PAD)				0 sarana dan prasana	0	Dinas Kepemudaan, Olahraga dan Pariwisata
3	**26**	**04**	2.02		**Pengembangan Ekosistem Ekonomi Kreatif**						**529,438,226**							**0**	
3	26	04	2.02	04	Penyediaan Infrastruktur	jumlah insfrastruktur yang disediakan	0 Buah			0 Buah	286,938,226	Kab. Sidoarjo, Semua Kecamatan, Semua Kelurahan	[DANA UMUM] - PENDAPATAN ASLI DAERAH (PAD)				0 Buah	0	Dinas Kepemudaan, Olahraga dan Pariwisata
3	26	04	2.02	05	Pengembangan Sistem Pemasaran	jumlah pelaku ekonomi kreatif yang dibina	0 Orang			0 Orang	0	Kab. Sidoarjo, Semua Kecamatan, Semua Kelurahan	[DANA UMUM] - PENDAPATAN ASLI DAERAH (PAD)				0 Orang	0	Dinas Kepemudaan, Olahraga dan Pariwisata
3	26	04	2.02	07	Fasilitasi Kekayaan Intelektual	jumlah produk ekonomi kreatif yang difasilitasi Hak Atas Kekayaan Intelektualnya (HAKI)	0 Produk			0 Produk	0	Kab. Sidoarjo, Semua Kecamatan, Semua Kelurahan	[DANA UMUM] - PENDAPATAN ASLI DAERAH (PAD)				0 Produk	0	Dinas Kepemudaan, Olahraga dan Pariwisata

Penetapan Rencana Kerja Pemerintah Daerah (RKPD)
Kabupaten Sidoarjo
Tahun 2022

Kode					Urusan/ Bidang Urusan/ Program/ Kegiatan/ Sub Kegiatan	Indikator Program/ Kegiatan/ Sub Kegiatan	Target Akhir Periode RPJMD	Realisasi Capaian RKPD Tahun 2020	Prakiraan Capaian Target RKPD Tahun 2021	Capaian Kinerja dan Kerangka Pendanaan						Kelompok Sasaran	Prakiraan Maju Rencana Tahun 2023		Perangkat Daerah Penanggung Jawab
										Target 2022	Pagu Indikatif	Lokasi	Sumber Dana	Prioritas			Target	Pagu Indikatif	
														Nasional	Daerah				
3	26	04	2.02	10	Monitoring dan Evaluasi Pengembangan Ekosistem Ekonomi Kreatif	jumlah ekosistem ekonomi kreatif yang dimonev	0 Buah			0 Buah	242,500,000	Kab. Sidoarjo, Semua Kecamatan, Semua Kelurahan	[DANA UMUM] - PENDAPATAN ASLI DAERAH (PAD)				0 Buah	0	Dinas Kepemudaan, Olahraga dan Pariwisata
3	**26**	**05**			**PROGRAM PENGEMBANGAN SUMBER DAYA PARIWISATA DAN EKONOMI KREATIF**						**2,733,038,740**							**0**	
3	**26**	**05**	2.01		**Pelaksanaan Peningkatan Kapasitas Sumber Daya Manusia Pariwisata dan Ekonomi Kreatif Tingkat Dasar**						**2,733,038,740**							**0**	
3	26	05	2.01	01	Pengembangan Kompetensi SDM Pariwisata dan Ekonomi Kreatif Tingkat Dasar	jumlah pelaku pariwisata dan ekonomi kreatif yang mengikuti uji kompetensi tingkat dasar	0 Orang			0 Orang	1,769,574,250	Kab. Sidoarjo, Semua Kecamatan, Semua Kelurahan	[DANA UMUM] - PENDAPATAN ASLI DAERAH (PAD)				0 Orang	0	Dinas Kepemudaan, Olahraga dan Pariwisata
3	26	05	2.01	04	Sertifikasi Kompetensi Bagi Tenaga Kerja bidang Pariwisata	jumlah tenaga kerja bidang pariwisata yang difasilitasi sertifikasi kompetensinya	0 Orang			0 Orang	0	Kab. Sidoarjo, Semua Kecamatan, Semua Kelurahan	[DANA UMUM] - PENDAPATAN ASLI DAERAH (PAD)				0 Orang	0	Dinas Kepemudaan, Olahraga dan Pariwisata
3	26	05	2.01	05	Fasilitasi Proses Kreasi, Produksi, Distribusi Konsumsi dan Konservasi Ekonomi Kreatif	jumlah fasilitasi yang diberikan terhadap Proses kreasi, produksi, distribusi konsumsi dan konservasi ekonomi kreatif	0 Buah			0 Buah	541,464,490	Kab. Sidoarjo, Semua Kecamatan, Semua Kelurahan	[DANA UMUM] - PENDAPATAN ASLI DAERAH (PAD)				0 Buah	0	Dinas Kepemudaan, Olahraga dan Pariwisata
3	26	05	2.01	06	Fasilitasi Pengembangan Kompetensi Sumber Daya Manusia Ekonomi Kreatif	jumlah pelatihan yang diberikan kepada SDM ekonomi kreatif	0 Orang			0 Orang	350,000,000	Kab. Sidoarjo, Semua Kecamatan, Semua Kelurahan	[DANA UMUM] - PENDAPATAN ASLI DAERAH (PAD)				0 Orang	0	Dinas Kepemudaan, Olahraga dan Pariwisata
3	26	05	2.01	07	Monitoring dan Evaluasi Pengembangan Sumber Daya Pariwisata dan Ekonomi Kreatif	jumlah SDM pariwisata dan ekonomi kreatif yang dimonev kreasi, produksi, distribusi konsumsi dan konservasi ekonomi kreatif	0 Orang			0 Orang	72,000,000	Kab. Sidoarjo, Semua Kecamatan, Semua Kelurahan	[DANA UMUM] - PENDAPATAN ASLI DAERAH (PAD)				0 Orang	0	Dinas Kepemudaan, Olahraga dan Pariwisata
2					**URUSAN PEMERINTAHAN WAJIB YANG TIDAK BERKAITAN DENGAN PELAYANAN DASAR**														
2	**23**				**URUSAN PEMERINTAHAN BIDANG PERPUSTAKAAN**						**21,122,342,234**							**0**	
2	**23**	**01**			**PROGRAM PENUNJANG URUSAN PEMERINTAHAN DAERAH KABUPATEN/KOTA**						**12,157,081,382**							**0**	
2	**23**	**01**	2.01		**Perencanaan, Penganggaran, dan Evaluasi Kinerja Perangkat Daerah**						**229,136,800**							**0**	

Penetapan Rencana Kerja Pemerintah Daerah (RKPD)
Kabupaten Sidoarjo
Tahun 2022

Kode					Urusan/ Bidang Urusan/ Program/ Kegiatan/ Sub Kegiatan	Indikator Program/ Kegiatan/ Sub Kegiatan	Target Akhir Periode RPJMD	Realisasi Capaian RKPD Tahun 2020	Prakiraan Capaian Target RKPD Tahun 2021	Capaian Kinerja dan Kerangka Pendanaan						Kelompok Sasaran	Prakiraan Maju Rencana Tahun 2023		Perangkat Daerah Penanggung Jawab
										Target 2022	Pagu Indikatif	Lokasi	Sumber Dana	Prioritas			Target	Pagu Indikatif	
														Nasional	Daerah				
2	23	01	2.01	01	Penyusunan Dokumen Perencanaan Perangkat Daerah	Jumlah dokumen perencanaan PD yang disusun tepat waktu	2 Dokumen			2 Dokumen	3,497,900	Semua Kabupaten/Kota, Semua Kecamatan, Semua Kelurahan	[DANA UMUM] - PENDAPATAN ASLI DAERAH (PAD)		Meningkatkan aksesibilitas dan kualitas pelayanan pendidikan dan kesehatan;		2 Dokumen	0	Dinas Perpustakaan dan Kearsipan
2	23	01	2.01	04	Koordinasi dan Penyusunan DPA-SKPD	Jumlah dokumen DPA-SKPD yang disusun tepat waktu	1 Dokumen			1 Dokumen	2,070,750	Semua Kabupaten/Kota, Semua Kecamatan, Semua Kelurahan	[DANA UMUM] - PENDAPATAN ASLI DAERAH (PAD)		Meningkatkan aksesibilitas dan kualitas pelayanan pendidikan dan kesehatan;		1 Dokumen	0	Dinas Perpustakaan dan Kearsipan
2	23	01	2.01	05	Koordinasi dan Penyusunan Perubahan DPA-SKPD	Jumlah dokumen Perubahan DPA-SKPD yang disusun tepat waktu	1 Dokumen			1 Dokumen	2,080,400	Semua Kabupaten/Kota, Semua Kecamatan, Semua Kelurahan	[DANA UMUM] - PENDAPATAN ASLI DAERAH (PAD)		Meningkatkan aksesibilitas dan kualitas pelayanan pendidikan dan kesehatan;		1 Dokumen	0	Dinas Perpustakaan dan Kearsipan
2	23	01	2.01	06	Koordinasi dan Penyusunan Laporan Capaian Kinerja dan Ikhtisar Realisasi Kinerja SKPD	Jumlah dokumen laporan kinerja PD yang disusun tepat waktu	1 Dokumen			1 Dokumen	221,487,750	Semua Kabupaten/Kota, Semua Kecamatan, Semua Kelurahan	[DANA UMUM] - PENDAPATAN ASLI DAERAH (PAD)		Meningkatkan aksesibilitas dan kualitas pelayanan pendidikan dan kesehatan;		1 Dokumen	0	Dinas Perpustakaan dan Kearsipan
2	**23**	**01**	2.02		**Administrasi Keuangan Perangkat Daerah**						**6,659,957,848**							**0**	
2	23	01	2.02	01	Penyediaan Gaji dan Tunjangan ASN	Tersedianya Gaji dan Tunjangan ASN	12 Bulan			12 Bulan	6,657,707,018	Semua Kabupaten/Kota, Semua Kecamatan, Semua Kelurahan	[DANA UMUM] - PENDAPATAN ASLI DAERAH (PAD)		Meningkatkan aksesibilitas dan kualitas pelayanan pendidikan dan kesehatan;		12 Bulan	0	Dinas Perpustakaan dan Kearsipan
2	23	01	2.02	05	Koordinasi dan Penyusunan Laporan Keuangan Akhir Tahun SKPD	Jumlah laporan Keuangan Akhir Tahun yang tersusun	1 Laporan			1 Laporan	2,250,830	Semua Kabupaten/Kota, Semua Kecamatan, Semua Kelurahan	[DANA UMUM] - PENDAPATAN ASLI DAERAH (PAD)		Meningkatkan aksesibilitas dan kualitas pelayanan pendidikan dan kesehatan;		1 Laporan	0	Dinas Perpustakaan dan Kearsipan
2	**23**	**01**	2.03		**Administrasi Barang Milik Daerah pada Perangkat Daerah**						**16,300,000**							**0**	
2	23	01	2.03	02	Pengamanan Barang Milik Daerah SKPD	Jumlah premi asuransi barang milik daerah yang terbayar	2 Jenis			2 Jenis	16,300,000	Semua Kabupaten/Kota, Semua Kecamatan, Semua Kelurahan	[DANA UMUM] - PENDAPATAN ASLI DAERAH (PAD)		Meningkatkan aksesibilitas dan kualitas pelayanan pendidikan dan kesehatan;		2 Jenis	0	Dinas Perpustakaan dan Kearsipan
2	**23**	**01**	2.05		**Administrasi Kepegawaian Perangkat Daerah**						**42,181,191**							**0**	
2	23	01	2.05	02	Pengadaan Pakaian Dinas Beserta Atribut Kelengkapannya	Jumlah pakaian dinas harian (PDH) yang diadakan	39 Orang			39 Orang	42,181,191	Semua Kabupaten/Kota, Semua Kecamatan, Semua Kelurahan	[DANA UMUM] - PENDAPATAN ASLI DAERAH (PAD)		Meningkatkan aksesibilitas dan kualitas pelayanan pendidikan dan kesehatan;		39 Orang	0	Dinas Perpustakaan dan Kearsipan

Penetapan Rencana Kerja Pemerintah Daerah (RKPD)
Kabupaten Sidoarjo
Tahun 2022

Kode					Urusan/ Bidang Urusan/ Program/ Kegiatan/ Sub Kegiatan	Indikator Program/ Kegiatan/ Sub Kegiatan	Target Akhir Periode RPJMD	Realisasi Capaian RKPD Tahun 2020	Prakiraan Capaian Target RKPD Tahun 2021	Capaian Kinerja dan Kerangka Pendanaan						Kelompok Sasaran	Prakiraan Maju Rencana Tahun 2023		Perangkat Daerah Penanggung Jawab
										Target 2022	Pagu Indikatif	Lokasi	Sumber Dana	Prioritas			Target	Pagu Indikatif	
														Nasional	Daerah				
2	**23**	**01**	2.06		**Administrasi Umum Perangkat Daerah**						**1,103,302,183**							**0**	
2	23	01	2.06	01	Penyediaan Komponen Instalasi Listrik/Penerangan Bangunan Kantor	Jumlah komponen listrik /penerangan yang tersedia	126 Buah			126 Buah	23,508,164	Semua Kabupaten/Kota, Semua Kecamatan, Semua Kelurahan	[DANA UMUM] - PENDAPATAN ASLI DAERAH (PAD)		Meningkatkan aksesibilitas dan kualitas pelayanan pendidikan dan kesehatan;		126 Buah	0	Dinas Perpustakaan dan Kearsipan
2	23	01	2.06	02	Penyediaan Peralatan dan Perlengkapan Kantor	Jumlah peralatan dan perlengkapan kantor yang tersedia	1500 Buah			1500 Buah	72,157,222	Semua Kabupaten/Kota, Semua Kecamatan, Semua Kelurahan	[DANA UMUM] - PENDAPATAN ASLI DAERAH (PAD)		Meningkatkan aksesibilitas dan kualitas pelayanan pendidikan dan kesehatan;		1500 Buah	0	Dinas Perpustakaan dan Kearsipan
2	23	01	2.06	04	Penyediaan Bahan Logistik Kantor	Jumlah BBM yang disediakan Jumlah logistik rumah tangga kantor yang tersedia	2 Jenis 0 Jenis			2 Jenis 0 Jenis	432,000,000	Semua Kabupaten/Kota, Semua Kecamatan, Semua Kelurahan	[DANA UMUM] - PENDAPATAN ASLI DAERAH (PAD)		Meningkatkan aksesibilitas dan kualitas pelayanan pendidikan dan kesehatan;		2 Jenis 0 Jenis	0	Dinas Perpustakaan dan Kearsipan
2	23	01	2.06	05	Penyediaan Barang Cetakan dan Penggandaan	Jumlah cetak dan penggandaan yang tersedia	1500 Buah			1500 Buah	9,529,090	Semua Kabupaten/Kota, Semua Kecamatan, Semua Kelurahan	[DANA UMUM] - PENDAPATAN ASLI DAERAH (PAD)		Meningkatkan aksesibilitas dan kualitas pelayanan pendidikan dan kesehatan;		1500 Buah	0	Dinas Perpustakaan dan Kearsipan
2	23	01	2.06	07	Penyediaan Bahan/Material	Jumlah bahan/material yang tersedia	100 Buah			100 Buah	37,732,707	Semua Kabupaten/Kota, Semua Kecamatan, Semua Kelurahan	[DANA UMUM] - PENDAPATAN ASLI DAERAH (PAD)		Meningkatkan aksesibilitas dan kualitas pelayanan pendidikan dan kesehatan;		100 Buah	0	Dinas Perpustakaan dan Kearsipan
2	23	01	2.06	08	Fasilitasi Kunjungan Tamu	Jumlah jamuan rapat/tamu yang disediakan Jumlah kunjungan tamu yang difasilitasi	100 kotak 2 Kunjungan			100 kotak 2 Kunjungan	2,375,000	Semua Kabupaten/Kota, Semua Kecamatan, Semua Kelurahan	[DANA UMUM] - PENDAPATAN ASLI DAERAH (PAD)		Meningkatkan aksesibilitas dan kualitas pelayanan pendidikan dan kesehatan;		100 kotak 2 Kunjungan	0	Dinas Perpustakaan dan Kearsipan
2	23	01	2.06	09	Penyelenggaraan Rapat Koordinasi dan Konsultasi SKPD	Jumlah rapat koordinasi dan konsultasi yang diselenggarakan Persentase surat perintah tugas yang ditindaklanjuti	0 Kegiatan 100 %			0 Kegiatan 100 %	526,000,000	Semua Kabupaten/Kota, Semua Kecamatan, Semua Kelurahan	[DANA UMUM] - PENDAPATAN ASLI DAERAH (PAD)		Meningkatkan aksesibilitas dan kualitas pelayanan pendidikan dan kesehatan;		0 Kegiatan 100 %	0	Dinas Perpustakaan dan Kearsipan
2	**23**	**01**	2.07		**Pengadaan Barang Milik Daerah Penunjang Urusan Pemerintah Daerah**						**1,448,139,206**							**0**	
2	23	01	2.07	05	Pengadaan Mebel	Jumlah meubeleur yang diadakan	20 Buah			20 Buah	336,565,572	Semua Kabupaten/Kota, Semua Kecamatan, Semua Kelurahan	[DANA UMUM] - PENDAPATAN ASLI DAERAH (PAD)		Meningkatkan aksesibilitas dan kualitas pelayanan pendidikan dan kesehatan;		20 Buah	0	Dinas Perpustakaan dan Kearsipan

Penetapan Rencana Kerja Pemerintah Daerah (RKPD)
Kabupaten Sidoarjo
Tahun 2022

Kode					Urusan/ Bidang Urusan/ Program/ Kegiatan/ Sub Kegiatan	Indikator Program/ Kegiatan/ Sub Kegiatan	Target Akhir Periode RPJMD	Realisasi Capaian RKPD Tahun 2020	Prakiraan Capaian Target RKPD Tahun 2021	Capaian Kinerja dan Kerangka Pendanaan						Kelompok Sasaran	Prakiraan Maju Rencana Tahun 2023		Perangkat Daerah Penanggung Jawab
										Target 2022	Pagu Indikatif	Lokasi	Sumber Dana	Prioritas			Target	Pagu Indikatif	
														Nasional	Daerah				
2	23	01	2.07	06	Pengadaan Peralatan dan Mesin Lainnya	Jumlah peralatan dan perlengkapan gedung/kantor / rumah dinas/jabatan yang diadakan	20 Buah			20 Buah	1,111,573,634	Semua Kabupaten/Kota, Semua Kecamatan, Semua Kelurahan	[DANA UMUM] - PENDAPATAN ASLI DAERAH (PAD)		Meningkatkan aksesibilitas dan kualitas pelayanan pendidikan dan kesehatan;		20 Buah	0	Dinas Perpustakaan dan Kearsipan
2	**23**	**01**	2.08		**Penyediaan Jasa Penunjang Urusan Pemerintahan Daerah**						**1,373,238,800**							**0**	
2	23	01	2.08	01	Penyediaan Jasa Surat Menyurat	Jumlah surat keluar masuk yang dikelola	1850 Surat			1850 Surat	4,000,000	Semua Kabupaten/Kota, Semua Kecamatan, Semua Kelurahan	[DANA UMUM] - PENDAPATAN ASLI DAERAH (PAD)		Meningkatkan aksesibilitas dan kualitas pelayanan pendidikan dan kesehatan;		1850 Surat	0	Dinas Perpustakaan dan Kearsipan
2	23	01	2.08	02	Penyediaan Jasa Komunikasi, Sumber Daya Air dan Listrik	Rekening listrik, air, telepon dan internet yang terbayar	12 Bulan			12 Bulan	382,500,000	Semua Kabupaten/Kota, Semua Kecamatan, Semua Kelurahan	[DANA UMUM] - PENDAPATAN ASLI DAERAH (PAD)		Meningkatkan aksesibilitas dan kualitas pelayanan pendidikan dan kesehatan;		12 Bulan	0	Dinas Perpustakaan dan Kearsipan
2	23	01	2.08	04	Penyediaan Jasa Pelayanan Umum Kantor	Jumlah tenaga keamanan kantor yang terbayar Jumlah tenaga kebersihan kantor yang terbayar	72 Orang/ Bulan 72 Orang/ Bulan			72 Orang/ Bulan 72 Orang/ Bulan	986,738,800	Semua Kabupaten/Kota, Semua Kecamatan, Semua Kelurahan	[DANA UMUM] - PENDAPATAN ASLI DAERAH (PAD)		Meningkatkan aksesibilitas dan kualitas pelayanan pendidikan dan kesehatan;		72 Orang/ Bulan 72 Orang/ Bulan	0	Dinas Perpustakaan dan Kearsipan
2	**23**	**01**	2.09		**Pemeliharaan Barang Milik Daerah Penunjang Urusan Pemerintahan Daerah**						**1,284,825,354**							**0**	
2	23	01	2.09	01	Penyediaan Jasa Pemeliharaan, Biaya Pemeliharaan dan Pajak Kendaraan Perorangan Dinas atau Kendaraan Dinas Jabatan	Jumlah bahan peralatan dan bahan pembersih kendaraan yang tersedia Jumlah kendaraan jabatan yang dipelihara Jumlah STNK kendaraan jabatan yang lunas pajaknya	45 Buah 5 Kendaraan 5 Kendaraan			45 Buah 5 Kendaraan 5 Kendaraan	66,815,574	Semua Kabupaten/Kota, Semua Kecamatan, Semua Kelurahan	[DANA UMUM] - PENDAPATAN ASLI DAERAH (PAD)		Meningkatkan aksesibilitas dan kualitas pelayanan pendidikan dan kesehatan;		45 Buah 5 Kendaraan 5 Kendaraan	0	Dinas Perpustakaan dan Kearsipan
2	23	01	2.09	02	Penyediaan Jasa Pemeliharaan, Biaya Pemeliharaan, Pajak, dan Perizinan Kendaraan Dinas Operasional atau Lapangan	Jumlah bahan peralatan dan bahan pembersih kendaraan yang tersedia Jumlah kendaraan dinas/operasional yang dipelihara Jumlah STNK kendaraan dinas yang lunas pajaknya	150 Buah 16 Kendaraan 16 Kendaraan			150 Buah 16 Kendaraan 16 Kendaraan	88,009,780	Semua Kabupaten/Kota, Semua Kecamatan, Semua Kelurahan	[DANA UMUM] - PENDAPATAN ASLI DAERAH (PAD)		Meningkatkan aksesibilitas dan kualitas pelayanan pendidikan dan kesehatan;		150 Buah 16 Kendaraan 16 Kendaraan	0	Dinas Perpustakaan dan Kearsipan
2	23	01	2.09	05	Pemeliharaan Mebel	Jumlah mebeleur yang dipelihara	1 Macam			1 Macam	6,000,000	Semua Kabupaten/Kota, Semua Kecamatan, Semua Kelurahan	[DANA UMUM] - PENDAPATAN ASLI DAERAH (PAD)		Meningkatkan aksesibilitas dan kualitas pelayanan pendidikan dan kesehatan;		1 Macam	0	Dinas Perpustakaan dan Kearsipan

Penetapan Rencana Kerja Pemerintah Daerah (RKPD)
Kabupaten Sidoarjo
Tahun 2022

Kode					Urusan/ Bidang Urusan/ Program/ Kegiatan/ Sub Kegiatan	Indikator Program/ Kegiatan/ Sub Kegiatan	Target Akhir Periode RPJMD	Realisasi Capaian RKPD Tahun 2020	Prakiraan Capaian Target RKPD Tahun 2021	Capaian Kinerja dan Kerangka Pendanaan						Kelompok Sasaran	Prakiraan Maju Rencana Tahun 2023		Perangkat Daerah Penanggung Jawab
										Target 2022	Pagu Indikatif	Lokasi	Sumber Dana	Prioritas			Target	Pagu Indikatif	
														Nasional	Daerah				
2	23	01	2.09	06	Pemeliharaan Peralatan dan Mesin Lainnya	Jumlah peralatan dan mesin lainnya yang dipelihara	8 Macam			8 Macam	157,000,000	Semua Kabupaten/Kota, Semua Kecamatan, Semua Kelurahan	[DANA UMUM] - PENDAPATAN ASLI DAERAH (PAD)		Meningkatkan aksesibilitas dan kualitas pelayanan pendidikan dan kesehatan;		8 Macam	0	Dinas Perpustakaan dan Kearsipan
2	23	01	2.09	09	Pemeliharaan/Rehabilitasi Gedung Kantor dan Bangunan Lainnya	Jumlah luas gedung/kantor/rumah dinas/jabatan yang dipelihara/rehabilitasi	145 m2			145 m2	967,000,000	Semua Kabupaten/Kota, Semua Kecamatan, Semua Kelurahan	[DANA UMUM] - PENDAPATAN ASLI DAERAH (PAD)		Meningkatkan aksesibilitas dan kualitas pelayanan pendidikan dan kesehatan;		145 m2	0	Dinas Perpustakaan dan Kearsipan
2	**23**	**02**			**PROGRAM PEMBINAAN PERPUSTAKAAN**						**8,574,790,352**							**0**	
2	**23**	**02**	2.01		**Pengelolaan Perpustakaan Tingkat Daerah Kabupaten/Kota**						**6,967,901,134**							**0**	
2	23	02	2.01	01	Pengembangan dan Pemeliharaan Layanan Perpustakaan Elektronik	Jumlah layanan perpustakaan elektronik yang dikembangkan Jumlah layanan perpustakaan elektronik yang dipelihara	1 Macam 2 Macam			1 Macam 2 Macam	90,000,000	Semua Kabupaten/Kota, Semua Kecamatan, Semua Kelurahan	[DANA UMUM] - PENDAPATAN ASLI DAERAH (PAD)		Meningkatkan aksesibilitas dan kualitas pelayanan pendidikan dan kesehatan;		1 Macam 2 Macam	0	Dinas Perpustakaan dan Kearsipan
2	23	02	2.01	02	Pengembangan Perpustakaan di Tingkat Daerah Kabupaten/Kota	Jumlah perpustakaan lainnya yang dibina Jumlah Perpustakaan yang dikembangkan di Tingkat Kabupaten	25 Perpustakaan 11 Perpustakaan			25 Perpustakaan 11 Perpustakaan	935,512,642	Semua Kabupaten/Kota, Semua Kecamatan, Semua Kelurahan	[DANA UMUM] - PENDAPATAN ASLI DAERAH (PAD)		Meningkatkan aksesibilitas dan kualitas pelayanan pendidikan dan kesehatan;		25 Perpustakaan 11 Perpustakaan	0	Dinas Perpustakaan dan Kearsipan
2	23	02	2.01	03	Pengembangan Kekhasan Koleksi Perpustakaan Daerah Tingkat Daerah Kabupaten/Kota	Jumlah Koleksi muatan lokal	200 Eksemplar			200 Eksemplar	349,123,410	Semua Kabupaten/Kota, Semua Kecamatan, Semua Kelurahan	[DANA UMUM] - PENDAPATAN ASLI DAERAH (PAD)		Meningkatkan aksesibilitas dan kualitas pelayanan pendidikan dan kesehatan;		200 Eksemplar	0	Dinas Perpustakaan dan Kearsipan
2	23	02	2.01	04	Pembinaan Perpustakaan pada Satuan Pendidikan Dasar di Seluruh Wilayah Kabupaten/Kota sesuai dengan Standar Nasional Perpustakaan	Jumlah Perpustakaan Pada Satuan Pendidikan Dasar di Seluruh Wilayah Kabupaten/Kota yang dibina	50 Perpustakaan			50 Perpustakaan	69,429,058	Semua Kabupaten/Kota, Semua Kecamatan, Semua Kelurahan	[DANA UMUM] - PENDAPATAN ASLI DAERAH (PAD)		Meningkatkan aksesibilitas dan kualitas pelayanan pendidikan dan kesehatan;		50 Perpustakaan	0	Dinas Perpustakaan dan Kearsipan
2	23	02	2.01	05	Pembinaan Perpustakaan Khusus Tingkat Kabupaten/Kota	Jumlah Perpustakaan khusus di Kabupaten yang dibina	75 Perpustakaan			75 Perpustakaan	0	Semua Kabupaten/Kota, Semua Kecamatan, Semua Kelurahan	[DANA UMUM] - PENDAPATAN ASLI DAERAH (PAD)		Meningkatkan aksesibilitas dan kualitas pelayanan pendidikan dan kesehatan;		75 Perpustakaan	0	Dinas Perpustakaan dan Kearsipan
2	23	02	2.01	06	Peningkatan Kapasitas Tenaga Perpustakaan dan Pustakawan Tingkat Daerah Kabupaten/Kota	Jumlah koordinasi pengelola perpustakaan Jumlah tenaga pengelola perpustakaan yang dibintek	4 kali 105 Orang			4 kali 105 Orang	127,432,975		[DANA UMUM] - PENDAPATAN ASLI DAERAH (PAD)		Meningkatkan aksesibilitas dan kualitas pelayanan pendidikan dan kesehatan;		4 kali 105 Orang	0	Dinas Perpustakaan dan Kearsipan

Penetapan Rencana Kerja Pemerintah Daerah (RKPD)
Kabupaten Sidoarjo
Tahun 2022

Kode					Urusan/ Bidang Urusan/ Program/ Kegiatan/ Sub Kegiatan	Indikator Program/ Kegiatan/ Sub Kegiatan	Target Akhir Periode RPJMD	Realisasi Capaian RKPD Tahun 2020	Prakiraan Capaian Target RKPD Tahun 2021	Capaian Kinerja dan Kerangka Pendanaan						Kelompok Sasaran	Prakiraan Maju Rencana Tahun 2023		Perangkat Daerah Penanggung Jawab
										Target 2022	Pagu Indikatif	Lokasi	Sumber Dana	Prioritas			Target	Pagu Indikatif	
														Nasional	Daerah				
2	23	02	2.01	07	Pengembangan Layanan Perpustakaan Rujukan Tingkat Kabupaten/Kota	Jumlah layanan perpustakaan rujukan Jumlah media publikasi dan promosi yang disediakan	5 Macam 3 Macam			5 Macam 3 Macam	3,805,596,919	Semua Kabupaten/Kota, Semua Kecamatan, Semua Kelurahan	[DANA UMUM] - PENDAPATAN ASLI DAERAH (PAD)		Meningkatkan aksesibilitas dan kualitas pelayanan pendidikan dan kesehatan;		5 Macam 3 Macam	0	Dinas Perpustakaan dan Kearsipan
2	23	02	2.01	09	Pengelolaan dan Pengembangan Bahan Pustaka	Jumlah bahan pustaka yang dikelola Jumlah Bahan pustaka yang dipelihara, dirawat dan dilestarikan	12000 Eksemplar 300 Eksemplar			12000 Eksemplar 300 Eksemplar	1,521,806,130	Semua Kabupaten/Kota, Semua Kecamatan, Semua Kelurahan	[DANA UMUM] - PENDAPATAN ASLI DAERAH (PAD)		Meningkatkan aksesibilitas dan kualitas pelayanan pendidikan dan kesehatan;		12000 Eksemplar 300 Eksemplar	0	Dinas Perpustakaan dan Kearsipan
2	23	02	2.01	10	Penyusunan Data dan Informasi Perpustakaan, Tenaga Perpustakaan dan Pustakawan Tingkat Daerah Kabupaten/Kota	Jumlah perpustakaan di Kabupaten Sidoarjo yang dikelola secara administrasi	3 Data			3 Data	69,000,000	Semua Kabupaten/Kota, Semua Kecamatan, Semua Kelurahan	[DANA UMUM] - PENDAPATAN ASLI DAERAH (PAD)		Meningkatkan aksesibilitas dan kualitas pelayanan pendidikan dan kesehatan;		3 Data	0	Dinas Perpustakaan dan Kearsipan
2	**23**	**02**	2.02		**Pembudayaan Gemar Membaca Tingkat Daerah Kabupaten/Kota**						**1,606,889,218**							**0**	
2	23	02	2.02	01	Sosiaisasi Budaya Baca dan Literasi pada Satuan Pendidikan Dasar dan Pendidikan Khusus serta Masyarakat	Indeks minat baca masyarakat Sidoarjo Indeks minat baca masyarakat Sidoarjo	71 Poin 72 Poin			71 Poin 72 Poin	138,000,000	Semua Kabupaten/Kota, Semua Kecamatan, Semua Kelurahan	[DANA UMUM] - PENDAPATAN ASLI DAERAH (PAD)		Meningkatkan aksesibilitas dan kualitas pelayanan pendidikan dan kesehatan;		71 Poin 72 Poin	0	Dinas Perpustakaan dan Kearsipan
2	23	02	2.02	02	Pembangunan dan Pemeliharaan Sarana Perpustakaan di Tempat-Tempat Umum yang Menjadi Kewenangan Daerah Kabupaten/Kota	Jumlah sarana perpustakaan yang ada di tempat umum Kabupaten Sidoarjo yang dibangun Jumlah sarana perpustakaan yang ada di tempat umum Kabupaten Sidoarjo yang dipelihara	2 Perpustakaan 10 Macam			2 Perpustakaan 10 Macam	737,843,974	Semua Kabupaten/Kota, Semua Kecamatan, Semua Kelurahan	[DANA UMUM] - PENDAPATAN ASLI DAERAH (PAD)		Meningkatkan aksesibilitas dan kualitas pelayanan pendidikan dan kesehatan;		2 Perpustakaan 10 Macam	0	Dinas Perpustakaan dan Kearsipan
2	23	02	2.02	03	Pemberian Penghargaan Gerakan Budaya Gemar Membaca	Jumlah Penghargaan Gerakan Budaya Gemar Membaca	3 Macam			3 Macam	564,432,789	Semua Kabupaten/Kota, Semua Kecamatan, Semua Kelurahan	[DANA UMUM] - PENDAPATAN ASLI DAERAH (PAD)		Meningkatkan aksesibilitas dan kualitas pelayanan pendidikan dan kesehatan;		3 Macam	0	Dinas Perpustakaan dan Kearsipan
2	23	02	2.02	04	Pengembangan Literasi Berbasis Inklusi Sosial	Jumlah kegiatan Pengembangan Literasi Berbasis Inklusi Sosial	5 Kegiatan			5 Kegiatan	52,827,275	Semua Kabupaten/Kota, Semua Kecamatan, Semua Kelurahan	[DANA UMUM] - PENDAPATAN ASLI DAERAH (PAD)		Meningkatkan aksesibilitas dan kualitas pelayanan pendidikan dan kesehatan;		5 Kegiatan	0	Dinas Perpustakaan dan Kearsipan
2	23	02	2.02	05	Pemilihan Duta Baca Tingkat Daerah Kabupaten/Kota	Jumlah Duta Baca Tingkat Daerah Kabupaten Sidoarjo	10 Duta Baca			10 Duta Baca	113,785,180	Semua Kabupaten/Kota, Semua Kecamatan, Semua Kelurahan	[DANA UMUM] - PENDAPATAN ASLI DAERAH (PAD)		Meningkatkan aksesibilitas dan kualitas pelayanan pendidikan dan kesehatan;		10 Duta Baca	0	Dinas Perpustakaan dan Kearsipan

Penetapan Rencana Kerja Pemerintah Daerah (RKPD)
Kabupaten Sidoarjo
Tahun 2022

Kode					Urusan/ Bidang Urusan/ Program/ Kegiatan/ Sub Kegiatan	Indikator Program/ Kegiatan/ Sub Kegiatan	Target Akhir Periode RPJMD	Realisasi Capaian RKPD Tahun 2020	Prakiraan Capaian Target RKPD Tahun 2021	Capaian Kinerja dan Kerangka Pendanaan						Kelompok Sasaran	Prakiraan Maju Rencana Tahun 2023		Perangkat Daerah Penanggung Jawab
										Target 2022	Pagu Indikatif	Lokasi	Sumber Dana	Prioritas			Target	Pagu Indikatif	
														Nasional	Daerah				
2	**23**	**03**			**PROGRAM PELESTARIAN KOLEKSI NASIONAL DAN NASKAH KUNO**						**390,470,500**							**0**	
2	**23**	**03**	2.01		**Pelestarian Naskah Kuno Milik Daerah Kabupaten/Kota**						**3,316,500**							**0**	
2	23	03	2.01	02	Pengembangan, Pengolahan dan Pengalihmediaan Naskah Kuno yang dimiliki oleh Masyarakat untuk Dilestarikan dan Didayagunakan	Jumlah naskah kuno yang dialih mediakan	5 buku			5 buku	3,316,500	Semua Kabupaten/Kota, Semua Kecamatan, Semua Kelurahan	[DANA UMUM] - PENDAPATAN ASLI DAERAH (PAD)		Meningkatkan aksesibilitas dan kualitas pelayanan pendidikan dan kesehatan;		5 buku	0	Dinas Perpustakaan dan Kearsipan
2	**23**	**03**	2.02		**Pengembangan Koleksi Budaya Etnis Nusantara yang ditemukan oleh Pemerintah Daerah Kabupaten/Kota**						**387,154,000**							**0**	
2	23	03	2.02	01	Seleksi dan Pengadaan Koleksi Budaya Etnis Nusantara	Jumlah koleksi Budaya Etnis Nusantara yang diadakan	10 buku			10 buku	158,837,500	Semua Kabupaten/Kota, Semua Kecamatan, Semua Kelurahan	[DANA UMUM] - PENDAPATAN ASLI DAERAH (PAD)		Meningkatkan aksesibilitas dan kualitas pelayanan pendidikan dan kesehatan;		10 buku	0	Dinas Perpustakaan dan Kearsipan
2	23	03	2.02	02	Pengolahan dan Penyiangan Koleksi Budaya Etnis Nusantara	Jumlah koleksi Budaya Etnis Nusantara yang dikelola dan yang dilakukan penyiangan	10 buku			10 buku	228,316,500	Semua Kabupaten/Kota, Semua Kecamatan, Semua Kelurahan	[DANA UMUM] - PENDAPATAN ASLI DAERAH (PAD)		Meningkatkan aksesibilitas dan kualitas pelayanan pendidikan dan kesehatan;		10 buku	0	Dinas Perpustakaan dan Kearsipan
2	**24**				**URUSAN PEMERINTAHAN BIDANG KEARSIPAN**						**1,381,461,434**							**0**	
2	**24**	**02**			**PROGRAM PENGELOLAAN ARSIP**						**1,381,461,434**							**0**	
2	**24**	**02**	2.01		**Pengelolaan Arsip Dinamis Daerah Kabupaten/Kota**						**281,443,645**							**0**	
2	24	02	2.01	01	Penciptaan dan Penggunaan Arsip Dinamis	Jumlah arsip aktif Jumlah arsip inaktif Jumlah arsip vital	1500 Berkas 1500 Berkas 50 Berkas			1500 Berkas 1500 Berkas 50 Berkas	0	Semua Kabupaten/Kota, Semua Kecamatan, Semua Kelurahan	[DANA UMUM] - PENDAPATAN ASLI DAERAH (PAD)		Meningkatkan kualitas pelayanan publik melalui pengembangan tata kelola pemerintahan daerah yang baik		1500 Berkas 1500 Berkas 50 Berkas	0	Dinas Perpustakaan dan Kearsipan
2	24	02	2.01	02	Pemeliharaan dan Penyusutan Arsip Dinamis	Jumlah arsip dinamis yang dialihmediakan Jumlah arsip dinamis yang dikelola dalam SIKD Jumlah arsip dinamis yang disusutkan	40 Dokumen 75 Berkas 175 Berkas			40 Dokumen 75 Berkas 175 Berkas	180,333,000	Semua Kabupaten/Kota, Semua Kecamatan, Semua Kelurahan	[DANA UMUM] - PENDAPATAN ASLI DAERAH (PAD)		Meningkatkan kualitas pelayanan publik melalui pengembangan tata kelola pemerintahan daerah yang baik		40 Dokumen 75 Berkas 175 Berkas	0	Dinas Perpustakaan dan Kearsipan

Penetapan Rencana Kerja Pemerintah Daerah (RKPD)
Kabupaten Sidoarjo
Tahun 2022

Kode					Urusan/ Bidang Urusan/ Program/ Kegiatan/ Sub Kegiatan	Indikator Program/ Kegiatan/ Sub Kegiatan	Target Akhir Periode RPJMD	Realisasi Capaian RKPD Tahun 2020	Prakiraan Capaian Target RKPD Tahun 2021	Capaian Kinerja dan Kerangka Pendanaan						Kelompok Sasaran	Prakiraan Maju Rencana Tahun 2023		Perangkat Daerah Penanggung Jawab
										Target 2022	Pagu Indikatif	Lokasi	Sumber Dana	Prioritas			Target	Pagu Indikatif	
														Nasional	Daerah				
2	24	02	2.01	03	Pengawasan Arsip Dinamis Kewenangan Kabupaten/Kota	Jumlah lembaga pengelola arsip yang berkualitas baik	50 Lembaga			50 Lembaga	101,110,645	Semua Kabupaten/Kota, Semua Kecamatan, Semua Kelurahan	[DANA UMUM] - PENDAPATAN ASLI DAERAH (PAD)		Meningkatkan kualitas pelayanan publik melalui pengembangan tata kelola pemerintahan daerah yang baik		50 Lembaga	0	Dinas Perpustakaan dan Kearsipan
2	**24**	**02**	2.02		**Pengelolaan Arsip Statis Daerah Kabupaten/Kota**						**452,547,474**							**0**	
2	24	02	2.02	02	Akuisisi, Pengolahan, Preservasi, dan Akses Arsip Statis	Jumlah arsip statis yang dikelola Jumlah arsip statis yang dipreservasi	1250 Berkas 1 Dokumen			1250 Berkas 1 Dokumen	452,547,474	Semua Kabupaten/Kota, Semua Kecamatan, Semua Kelurahan	[DANA UMUM] - PENDAPATAN ASLI DAERAH (PAD)		Meningkatkan kualitas pelayanan publik melalui pengembangan tata kelola pemerintahan daerah yang baik		1250 Berkas 1 Dokumen	0	Dinas Perpustakaan dan Kearsipan
2	**24**	**02**	2.03		**Pengelolaan Simpul Jaringan Informasi Kearsipan Nasional Tingkat Kabupaten/Kota**						**647,470,315**							**0**	
2	24	02	2.03	01	Penyediaan Informasi, Akses dan Layanan Kearsipan Tingkat Daerah Kabupaten/Kota melalui JIKN	Jumlah dokumentasi yang dikelola Jumlah laporan informasi arsip yang tersedia Jumlah naskah sumber arsip yang diterbitkan Jumlah pengguna layanan arsip	35 Dokumen 1 laporan 1 Macam 68 Orang			35 Dokumen 1 laporan 1 Macam 68 Orang	461,525,573	Semua Kabupaten/Kota, Semua Kecamatan, Semua Kelurahan	[DANA UMUM] - PENDAPATAN ASLI DAERAH (PAD)		Meningkatkan kualitas pelayanan publik melalui pengembangan tata kelola pemerintahan daerah yang baik		35 Dokumen 1 laporan 1 Macam 68 Orang	0	Dinas Perpustakaan dan Kearsipan
2	24	02	2.03	02	Pemberdayaan Kapasitas Unit Kearsipan dan Lembaga Kearsipan Daerah Kabupaten/Kota	Jumlah Lembaga arsip yang dibina Jumlah Lembaga yang di Monev Jumlah Tenaga pengelola arsip yang dibina	200 Orang 120 Lembaga 200 Orang			200 Orang 120 Lembaga 200 Orang	185,944,742	Semua Kabupaten/Kota, Semua Kecamatan, Semua Kelurahan	[DANA UMUM] - PENDAPATAN ASLI DAERAH (PAD)		Meningkatkan kualitas pelayanan publik melalui pengembangan tata kelola pemerintahan daerah yang baik		200 Orang 120 Lembaga 200 Orang	0	Dinas Perpustakaan dan Kearsipan
3					**URUSAN PEMERINTAHAN PILIHAN**														
3	**25**				**URUSAN PEMERINTAHAN BIDANG KELAUTAN DAN PERIKANAN**						**130,837,647,234**							**21,400,236,874**	
3	**25**	**01**			**PROGRAM PENUNJANG URUSAN PEMERINTAHAN DAERAH KABUPATEN/KOTA**						**17,504,415,711**							**18,590,236,874**	
3	**25**	**01**	2.01		**Perencanaan, Penganggaran, dan Evaluasi Kinerja Perangkat Daerah**						**676,979,645**							**1,816,367,937**	

Penetapan Rencana Kerja Pemerintah Daerah (RKPD)
Kabupaten Sidoarjo
Tahun 2022

Kode					Urusan/ Bidang Urusan/ Program/ Kegiatan/ Sub Kegiatan	Indikator Program/ Kegiatan/ Sub Kegiatan	Target Akhir Periode RPJMD	Realisasi Capaian RKPD Tahun 2020	Prakiraan Capaian Target RKPD Tahun 2021	Capaian Kinerja dan Kerangka Pendanaan						Kelompok Sasaran	Prakiraan Maju Rencana Tahun 2023		Perangkat Daerah Penanggung Jawab
										Target 2022	Pagu Indikatif	Lokasi	Sumber Dana	Prioritas			Target	Pagu Indikatif	
														Nasional	Daerah				
3	25	01	2.01	01	Penyusunan Dokumen Perencanaan Perangkat Daerah	jumlah dokumen perencanaan PD yang disusun tepat waktu	1 tahun			1 tahun	156,209,770	Kab. Sidoarjo, Semua Kecamatan, Semua Kelurahan	[DANA UMUM] - PENDAPATAN ASLI DAERAH (PAD)		Meningkatkan kualitas pelayanan publik melalui pengembangan tata kelola pemerintahan daerah yang baik		1 tahun	801,000,000	Dinas Perikanan
3	25	01	2.01	02	Koordinasi dan Penyusunan Dokumen RKA-SKPD	jumlah dokumen RKA - SKPD yang disusun tepat waktu	1 tahun			1 tahun	10,396,500	Kab. Sidoarjo, Semua Kecamatan, Semua Kelurahan	[DANA UMUM] - PENDAPATAN ASLI DAERAH (PAD)				1 tahun	801,000,000	Dinas Perikanan
3	25	01	2.01	03	Koordinasi dan Penyusunan Dokumen Perubahan RKA-SKPD	jumlah dokumen Perubahan RKA -SKPD yang disusun tepat waktu	1 tahun			1 tahun	7,375,000	Kab. Sidoarjo, Semua Kecamatan, Semua Kelurahan	[DANA UMUM] - PENDAPATAN ASLI DAERAH (PAD)				1 tahun	13,500,000	Dinas Perikanan
3	25	01	2.01	04	Koordinasi dan Penyusunan DPA-SKPD	jumlah dokumen DPA - SKPD yang disusun tepat waktu	1 tahun			1 tahun	9,971,500	Kab. Sidoarjo, Semua Kecamatan, Semua Kelurahan	[DANA UMUM] - PENDAPATAN ASLI DAERAH (PAD)				1 tahun	50,000,000	Dinas Perikanan
3	25	01	2.01	05	Koordinasi dan Penyusunan Perubahan DPA-SKPD	Jumlah dokumen Perubahan DPA-SKPD yang disusun tepat waktu	1 tahun			1 tahun	13,026,875	Kab. Sidoarjo, Semua Kecamatan, Semua Kelurahan	[DANA UMUM] - PENDAPATAN ASLI DAERAH (PAD)				1 tahun	0	Dinas Perikanan
3	25	01	2.01	06	Koordinasi dan Penyusunan Laporan Capaian Kinerja dan Ikhtisar Realisasi Kinerja SKPD	jumlah dokumen laporan kinerja PD yang disusun tepat waktu	1 tahun			1 tahun	8,250,000	Kab. Sidoarjo, Semua Kecamatan, Semua Kelurahan	[DANA UMUM] - PENDAPATAN ASLI DAERAH (PAD)				1 tahun	50,000,000	Dinas Perikanan
3	25	01	2.01	07	Evaluasi Kinerja Perangkat Daerah	jumlah dokumen monev Pd yang tersusun	1 tahun			1 tahun	471,750,000	Kab. Sidoarjo, Semua Kecamatan, Semua Kelurahan	[DANA UMUM] - PENDAPATAN ASLI DAERAH (PAD)				1 tahun	100,867,937	Dinas Perikanan
3	**25**	**01**	2.02		**Administrasi Keuangan Perangkat Daerah**						**6,728,844,314**							**7,100,000,000**	
3	25	01	2.02	01	Penyediaan Gaji dan Tunjangan ASN	jumlah ASN yang mendapatkan gaji dan tunjangan	1 tahun			1 tahun	6,706,100,000	Kab. Sidoarjo, Semua Kecamatan, Semua Kelurahan	[DANA UMUM] - Dana Transfer Umum-Dana Alokasi Umum		Meningkatkan kualitas pelayanan publik melalui pengembangan tata kelola pemerintahan daerah yang baik		1 tahun	7,100,000,000	Dinas Perikanan
3	25	01	2.02	02	Penyediaan Administrasi Pelaksanaan Tugas ASN	jumlah alat tulis kantor yang tersedia	1 tahun			1 tahun	21,694,314	Kab. Sidoarjo, Semua Kecamatan, Semua Kelurahan	[DANA UMUM] - PENDAPATAN ASLI DAERAH (PAD)				1 tahun	0	Dinas Perikanan

Penetapan Rencana Kerja Pemerintah Daerah (RKPD)
Kabupaten Sidoarjo
Tahun 2022

Kode					Urusan/ Bidang Urusan/ Program/ Kegiatan/ Sub Kegiatan	Indikator Program/ Kegiatan/ Sub Kegiatan	Target Akhir Periode RPJMD	Realisasi Capaian RKPD Tahun 2020	Prakiraan Capaian Target RKPD Tahun 2021	Capaian Kinerja dan Kerangka Pendanaan						Kelompok Sasaran	Prakiraan Maju Rencana Tahun 2023		Perangkat Daerah Penanggung Jawab
										Target 2022	Pagu Indikatif	Lokasi	Sumber Dana	Prioritas			Target	Pagu Indikatif	
														Nasional	Daerah				
3	25	01	2.02	07	Koordinasi dan Penyusunan Laporan Keuangan Bulanan/Triwulanan/Semesteran SKPD	Jumlah laporan Keuangan Bulanan/Semesteran PD yang tersusun	1 tahun			1 tahun	1,050,000	Kab. Sidoarjo, Semua Kecamatan, Semua Kelurahan	[DANA UMUM] - PENDAPATAN ASLI DAERAH (PAD)				1 tahun	0	Dinas Perikanan
3	**25**	**01**	2.03		**Administrasi Barang Milik Daerah pada Perangkat Daerah**						**29,097,533**							**30,000,000**	
3	25	01	2.03	06	Penatausahaan Barang Milik Daerah pada SKPD	jumlah laporan BMD SKPD yang disusun tepat waktu	1 tahun			1 tahun	29,097,533	Kab. Sidoarjo, Semua Kecamatan, Semua Kelurahan	[DANA UMUM] - PENDAPATAN ASLI DAERAH (PAD)				1 tahun	30,000,000	Dinas Perikanan
3	**25**	**01**	2.05		**Administrasi Kepegawaian Perangkat Daerah**						**52,128,720**							**50,000,000**	
3	25	01	2.05	02	Pengadaan Pakaian Dinas Beserta Atribut Kelengkapannya	Jumlah pakaian dinas harian (PDH) yang diadakan	1 tahun			1 tahun	47,028,720	Kab. Sidoarjo, Semua Kecamatan, Semua Kelurahan	[DANA UMUM] - PENDAPATAN ASLI DAERAH (PAD)				1 tahun	50,000,000	Dinas Perikanan
3	25	01	2.05	05	Monitoring, Evaluasi, dan Penilaian Kinerja Pegawai	jumlah monitoring , evaluasi dan penilaian kinerja pegawai perangkat daerah yang dilakukan	1 tahun			1 tahun	5,100,000	Kab. Sidoarjo, Semua Kecamatan, Semua Kelurahan	[DANA UMUM] - PENDAPATAN ASLI DAERAH (PAD)				1 tahun	0	Dinas Perikanan
3	**25**	**01**	2.06		**Administrasi Umum Perangkat Daerah**						**996,918,260**							**2,199,000,000**	
3	25	01	2.06	01	Penyediaan Komponen Instalasi Listrik/Penerangan Bangunan Kantor	jumlah komponen instalasi listrik / penerangan yang tersedia	1 tahun			1 tahun	10,029,787	Kab. Sidoarjo, Semua Kecamatan, Semua Kelurahan	[DANA UMUM] - PENDAPATAN ASLI DAERAH (PAD)		Meningkatkan kualitas pelayanan publik melalui pengembangan tata kelola pemerintahan daerah yang baik		1 tahun	231,000,000	Dinas Perikanan
3	25	01	2.06	02	Penyediaan Peralatan dan Perlengkapan Kantor	Jumlah peralatan dan perlengkapan kantor yang tersedia	1 tahun			1 tahun	267,399,589	Kab. Sidoarjo, Semua Kecamatan, Semua Kelurahan	[DANA UMUM] - PENDAPATAN ASLI DAERAH (PAD)				1 tahun	50,000,000	Dinas Perikanan
3	25	01	2.06	03	Penyediaan Peralatan Rumah Tangga	jumlah peralatan rumah tangga yang tersedia	1 tahun			1 tahun	11,006,738	Kab. Sidoarjo, Semua Kecamatan, Semua Kelurahan	[DANA UMUM] - PENDAPATAN ASLI DAERAH (PAD)				1 tahun	0	Dinas Perikanan
3	25	01	2.06	04	Penyediaan Bahan Logistik Kantor	jumlah BBM yang disediakan jumlah logistik rumah tangga kantor yang tersedia	1 tahun 1 tahun			1 tahun 1 tahun	188,200,000	Kab. Sidoarjo, Semua Kecamatan, Semua Kelurahan	[DANA UMUM] - PENDAPATAN ASLI DAERAH (PAD)		Meningkatkan kualitas pelayanan publik melalui pengembangan tata kelola pemerintahan daerah yang baik		1 tahun 1 tahun	186,000,000	Dinas Perikanan

Penetapan Rencana Kerja Pemerintah Daerah (RKPD)
Kabupaten Sidoarjo
Tahun 2022

Kode					Urusan/ Bidang Urusan/ Program/ Kegiatan/ Sub Kegiatan	Indikator Program/ Kegiatan/ Sub Kegiatan	Target Akhir Periode RPJMD	Realisasi Capaian RKPD Tahun 2020	Prakiraan Capaian Target RKPD Tahun 2021	Capaian Kinerja dan Kerangka Pendanaan						Kelompok Sasaran	Prakiraan Maju Rencana Tahun 2023		Perangkat Daerah Penanggung Jawab
										Target 2022	Pagu Indikatif	Lokasi	Sumber Dana	Prioritas			Target	Pagu Indikatif	
														Nasional	Daerah				
3	25	01	2.06	05	Penyediaan Barang Cetakan dan Penggandaan	Jumlah cetak dan penggandaan yang tersedia	1 tahun			1 tahun	11,279,830	Kab. Sidoarjo, Semua Kecamatan, Semua Kelurahan	[DANA UMUM] - PENDAPATAN ASLI DAERAH (PAD)				1 tahun	801,000,000	Dinas Perikanan
3	25	01	2.06	06	Penyediaan Bahan Bacaan dan Peraturan Perundang-undangan	Jumlah buku bahan bacaan, peraturan perundang-undangan dan koran yang tersedia	1 tahun			1 tahun	7,469,300	Kab. Sidoarjo, Semua Kecamatan, Semua Kelurahan	[DANA UMUM] - PENDAPATAN ASLI DAERAH (PAD)		Meningkatkan kualitas pelayanan publik melalui pengembangan tata kelola pemerintahan daerah yang baik		1 tahun	30,000,000	Dinas Perikanan
3	25	01	2.06	07	Penyediaan Bahan/Material	jumlah bahan/ material yang tersedia	1 tahun			1 tahun	11,063,016	Kab. Sidoarjo, Semua Kecamatan, Semua Kelurahan	[DANA UMUM] - PENDAPATAN ASLI DAERAH (PAD)				1 tahun	50,000,000	Dinas Perikanan
3	25	01	2.06	08	Fasilitasi Kunjungan Tamu	jumlah jamuan rapat/ tamu yang disediakan jumlah kunjungan tamu yang difasilitasi	1 tahun 1 tahun			1 tahun 1 tahun	5,470,000	Kab. Sidoarjo, Semua Kecamatan, Semua Kelurahan	[DANA UMUM] - PENDAPATAN ASLI DAERAH (PAD)				1 tahun 1 tahun	50,000,000	Dinas Perikanan
3	25	01	2.06	09	Penyelenggaraan Rapat Koordinasi dan Konsultasi SKPD	jumlah rapat koordinasi dan konsultasi yang diselenggarakan persentase surat perintah tugas yang ditindaklanjuti	1 tahun 1 tahun			1 tahun 1 tahun	485,000,000	Kab. Sidoarjo, Semua Kecamatan, Semua Kelurahan	[DANA UMUM] - PENDAPATAN ASLI DAERAH (PAD)				1 tahun 1 tahun	801,000,000	Dinas Perikanan
3	**25**	**01**	2.07		**Pengadaan Barang Milik Daerah Penunjang Urusan Pemerintah Daerah**						**996,191,822**							**5,100,868,937**	
3	25	01	2.07	02	Pengadaan Kendaraan Dinas Operasional atau Lapangan	jumlah kendaraan dinas/ operasional yang diadakan	1 tahun			1 tahun	595,549,070	Kab. Sidoarjo, Semua Kecamatan, Semua Kelurahan	[DANA UMUM] - PENDAPATAN ASLI DAERAH (PAD)				1 tahun	100,867,937	Dinas Perikanan
3	25	01	2.07	06	Pengadaan Peralatan dan Mesin Lainnya	jumlah peralatan dan mesin lainnya yang diadakan	1 tahun			1 tahun	205,642,752	Kab. Sidoarjo, Semua Kecamatan, Semua Kelurahan	[DANA UMUM] - PENDAPATAN ASLI DAERAH (PAD)				1 tahun	0	Dinas Perikanan
3	25	01	2.07	09	Pengadaan Gedung Kantor atau Bangunan Lainnya	jumlah gedung kantor/ bangunan lainnya yang diadakan	1 tahun			1 tahun	195,000,000		[DANA UMUM] - PENDAPATAN ASLI DAERAH (PAD)				1 tahun	5,000,001,000	Dinas Perikanan
3	**25**	**01**	2.08		**Penyediaan Jasa Penunjang Urusan Pemerintahan Daerah**						**1,114,368,400**							**1,602,000,000**	
3	25	01	2.08	02	Penyediaan Jasa Komunikasi, Sumber Daya Air dan Listrik	rekening listrik, air , telepon dan internet yang terbayar	1 tahun			1 tahun	281,000,000	Kab. Sidoarjo, Semua Kecamatan, Semua Kelurahan	[DANA UMUM] - PENDAPATAN ASLI DAERAH (PAD)				1 tahun	801,000,000	Dinas Perikanan

Penetapan Rencana Kerja Pemerintah Daerah (RKPD)
Kabupaten Sidoarjo
Tahun 2022

Kode					Urusan/ Bidang Urusan/ Program/ Kegiatan/ Sub Kegiatan	Indikator Program/ Kegiatan/ Sub Kegiatan	Target Akhir Periode RPJMD	Realisasi Capaian RKPD Tahun 2020	Prakiraan Capaian Target RKPD Tahun 2021	Capaian Kinerja dan Kerangka Pendanaan						Kelompok Sasaran	Prakiraan Maju Rencana Tahun 2023		Perangkat Daerah Penanggung Jawab
										Target 2022	Pagu Indikatif	Lokasi	Sumber Dana	Prioritas			Target	Pagu Indikatif	
														Nasional	Daerah				
3	25	01	2.08	04	Penyediaan Jasa Pelayanan Umum Kantor	jumlah pengelola keuangan dan barang yang terbayar jumlah tenaga keamanan kantor yang terbayar jumlah tenaga kebersihan yang terbayar jumlah tenaga NON ASN yang terbayar	1 tahun 1 tahun 1 tahun 1 tahun			1 tahun 1 tahun 1 tahun 1 tahun	833,368,400	Kab. Sidoarjo, Semua Kecamatan, Semua Kelurahan	[DANA UMUM] - PENDAPATAN ASLI DAERAH (PAD)				1 tahun 1 tahun 1 tahun 1 tahun	801,000,000	Dinas Perikanan
3	**25**	**01**	2.09		**Pemeliharaan Barang Milik Daerah Penunjang Urusan Pemerintahan Daerah**						**6,909,887,017**							**692,000,000**	
3	25	01	2.09	01	Penyediaan Jasa Pemeliharaan, Biaya Pemeliharaan dan Pajak Kendaraan Perorangan Dinas atau Kendaraan Dinas Jabatan	Jumlah bahan peralatan dan bahan pembersih kendaraan yang tersedia jumlah kendaraan dinas/ operasional yang dipelihar jumlah STNK kendaraan dinas yang lunas pajaknya	1 tahun 1 tahun 1 tahun			1 tahun 1 tahun 1 tahun	48,292,817	Kab. Sidoarjo, Semua Kecamatan, Semua Kelurahan	[DANA UMUM] - PENDAPATAN ASLI DAERAH (PAD)				1 tahun 1 tahun 1 tahun	50,000,000	Dinas Perikanan
3	25	01	2.09	02	Penyediaan Jasa Pemeliharaan, Biaya Pemeliharaan, Pajak, dan Perizinan Kendaraan Dinas Operasional atau Lapangan	Jumlah bahan peralatan dan bahan pembersih kendaraan yang tersedia . Jumlah kendaraan dinas/operasional yang dipelihara Jumlah STNK kendaraan dinas yang lunas pajaknya	1 tahun 1 tahun 1 tahun			1 tahun 1 tahun 1 tahun	10,000,000	Kab. Sidoarjo, Semua Kecamatan, Semua Kelurahan	[DANA UMUM] - PENDAPATAN ASLI DAERAH (PAD)		Meningkatkan kualitas pelayanan publik melalui pengembangan tata kelola pemerintahan daerah yang baik		1 tahun 1 tahun 1 tahun	21,000,000	Dinas Perikanan
3	25	01	2.09	06	Pemeliharaan Peralatan dan Mesin Lainnya	Jumlah peralatan dan mesin lainnya yang dipelihara	1 tahun			1 tahun	13,000,000	Kab. Sidoarjo, Semua Kecamatan, Semua Kelurahan	[DANA UMUM] - PENDAPATAN ASLI DAERAH (PAD)				1 tahun	0	Dinas Perikanan
3	25	01	2.09	10	Pemeliharaan/Rehabilitasi Sarana dan Prasarana Gedung Kantor atau Bangunan Lainnya	"Jumlah sarana dan prasarana gedung kantor atau bangunan lainnya yang dipelihara/rehabilitasi	1 tahun			1 tahun	6,827,594,200	Kab. Sidoarjo, Semua Kecamatan, Semua Kelurahan	[DANA UMUM] - PENDAPATAN ASLI DAERAH (PAD)		Meningkatkan kualitas pelayanan publik melalui pengembangan tata kelola pemerintahan daerah yang baik		1 tahun	601,000,000	Dinas Perikanan
3	25	01	2.09	11	Pemeliharaan/Rehabilitasi Sarana dan Prasarana Pendukung Gedung Kantor atau Bangunan Lainnya	Jumlah Sarana dan Prasarana Pendukung Gedung Kantor atau Bangunan Lainnya yang dipelihara/rehabilitasi	1 tahun			1 tahun	11,000,000	Kab. Sidoarjo, Semua Kecamatan, Semua Kelurahan	[DANA UMUM] - PENDAPATAN ASLI DAERAH (PAD)				1 tahun	20,000,000	Dinas Perikanan
3	**25**	**03**			**PROGRAM PENGELOLAAN PERIKANAN TANGKAP**						**898,197,866**							**545,000,000**	

Penetapan Rencana Kerja Pemerintah Daerah (RKPD)
Kabupaten Sidoarjo
Tahun 2022

Kode					Urusan/ Bidang Urusan/ Program/ Kegiatan/ Sub Kegiatan	Indikator Program/ Kegiatan/ Sub Kegiatan	Target Akhir Periode RPJMD	Realisasi Capaian RKPD Tahun 2020	Prakiraan Capaian Target RKPD Tahun 2021	Capaian Kinerja dan Kerangka Pendanaan						Kelompok Sasaran	Prakiraan Maju Rencana Tahun 2023		Perangkat Daerah Penanggung Jawab
										Target 2022	Pagu Indikatif	Lokasi	Sumber Dana	Prioritas			Target	Pagu Indikatif	
														Nasional	Daerah				
3	**25**	**03**	2.01		**Pengelolaan Penangkapan Ikan di Wilayah Sungai, Danau, Waduk, Rawa, dan Genangan Air Lainnya yang dapat Diusahakan dalam 1 (satu) Daerah Kabupaten/ Kota**						**348,148,260**							**315,000,000**	
3	25	03	2.01	01	Penyediaan Data dan Informasi Sumber Daya Ikan	tersedianya data produksi perikanan tangkap yang terkini	4 dokumen			4 dokumen	36,223,260	Kab. Sidoarjo, Semua Kecamatan, Semua Kelurahan	[DANA UMUM] - PENDAPATAN ASLI DAERAH (PAD)		Meningkatkan inovasi, kemandirian dan daya saing ekonomi daerah yang berbasis pada potensi unggulan daerah;		4 dokumen	35,000,000	Dinas Perikanan
3	25	03	2.01	02	Penyediaan Prasarana Usaha Perikanan Tangkap	Jumlah prasarana yang dibangun dan atau dipelihara	1 unit			1 unit	108,000,000	Kab. Sidoarjo, Semua Kecamatan, Semua Kelurahan	[DANA UMUM] - PENDAPATAN ASLI DAERAH (PAD)		Meningkatkan inovasi, kemandirian dan daya saing ekonomi daerah yang berbasis pada potensi unggulan daerah;		1 unit	120,000,000	Dinas Perikanan
3	25	03	2.01	03	Penjaminan Ketersediaan Sarana Usaha Perikanan Tangkap	Jumlah ikan yang ditebar jumlah pembinaan pengelolaan SDI yang dilakukan	600.000 ekor 2 kali			600.000 ekor 2 kali	203,925,000	Kab. Sidoarjo, Semua Kecamatan, Semua Kelurahan	[DANA UMUM] - PENDAPATAN ASLI DAERAH (PAD)		Meningkatkan inovasi, kemandirian dan daya saing ekonomi daerah yang berbasis pada potensi unggulan daerah;		600.000 ekor 2 kali	160,000,000	Dinas Perikanan
3	**25**	**03**	2.02		**Pemberdayaan Nelayan Kecil dalam Daerah Kabupaten/Kota**						**550,049,606**							**230,000,000**	
3	25	03	2.02	01	Pengembangan Kapasitas Nelayan Kecil	Jumlah nelayan kecil yang dibina/ dilatih Jumlah petambak garam yang menerapkan hasil pelatihan /pembinaan	40 orang 50 orang			40 orang 50 orang	253,521,181	Kab. Sidoarjo, Semua Kecamatan, Semua Kelurahan	[DANA UMUM] - PENDAPATAN ASLI DAERAH (PAD)		Meningkatkan inovasi, kemandirian dan daya saing ekonomi daerah yang berbasis pada potensi unggulan daerah;		40 orang 50 orang	150,000,000	Dinas Perikanan
3	25	03	2.02	02	Pelaksanaan Fasilitasi Pembentukan dan Pengembangan Kelembagaan Nelayan Kecil	jumlah kelompok nelayan pemula yang naik kelas ke kelompok nelayan madya Jumlah kelompok nelayan yang terbentuk	1 kelompok 1 kelompok			1 kelompok 1 kelompok	24,853,425	Kab. Sidoarjo, Semua Kecamatan, Semua Kelurahan	[DANA UMUM] - PENDAPATAN ASLI DAERAH (PAD)		Meningkatkan inovasi, kemandirian dan daya saing ekonomi daerah yang berbasis pada potensi unggulan daerah;		1 kelompok 1 kelompok	30,000,000	Dinas Perikanan

Penetapan Rencana Kerja Pemerintah Daerah (RKPD)
Kabupaten Sidoarjo
Tahun 2022

Kode					Urusan/ Bidang Urusan/ Program/ Kegiatan/ Sub Kegiatan	Indikator Program/ Kegiatan/ Sub Kegiatan	Target Akhir Periode RPJMD	Realisasi Capaian RKPD Tahun 2020	Prakiraan Capaian Target RKPD Tahun 2021	Capaian Kinerja dan Kerangka Pendanaan						Kelompok Sasaran	Prakiraan Maju Rencana Tahun 2023		Perangkat Daerah Penanggung Jawab
										Target 2022	Pagu Indikatif	Lokasi	Sumber Dana	Prioritas			Target	Pagu Indikatif	
														Nasional	Daerah				
3	25	03	2.02	03	Pelaksanaan Fasilitasi Bantuan Pendanaan, Bantuan Pembiayaan, Kemitraan Usaha	jumlah hibah sarana perikanan tangkap yang diberikan jumlah nelayan yang mendapatkan fasilitasi bantuan pendanaan, bantuan pembiayaan, dan kemitraan usaha	5 paket 5 orang			5 paket 5 orang	271,675,000	Kab. Sidoarjo, Semua Kecamatan, Semua Kelurahan	[DANA UMUM] - PENDAPATAN ASLI DAERAH (PAD)		Meningkatkan inovasi, kemandirian dan daya saing ekonomi daerah yang berbasis pada potensi unggulan daerah; Meningkatkan inovasi, kemandirian dan daya saing ekonomi daerah yang berbasis pada potensi unggulan daerah;		5 paket 5 orang	50,000,000	Dinas Perikanan
3	**25**	**04**			**PROGRAM PENGELOLAAN PERIKANAN BUDIDAYA**						**59,592,899,370**							**2,215,000,000**	
3	**25**	**04**	2.02		**Pemberdayaan Pembudi Daya Ikan Kecil**						**8,056,654,281**							**400,000,000**	
3	25	04	2.02	01	Pengembangan Kapasitas Pembudi Daya Ikan Kecil	jumlah peserta yang mengikuti pelatihan / pembudidaya yang mengikuti pelatihan jumlah sosialisasi pelatihan yang dilaksanakan	30 orang 1 kali			30 orang 1 kali	7,770,546,521	Kab. Sidoarjo, Semua Kecamatan, Semua Kelurahan	[DANA UMUM] - PENDAPATAN ASLI DAERAH (PAD)		Meningkatkan inovasi, kemandirian dan daya saing ekonomi daerah yang berbasis pada potensi unggulan daerah;		30 orang 1 kali	400,000,000	Dinas Perikanan
3	25	04	2.02	02	Pelaksanaan Fasilitasi Pembentukan dan Pengembangan Kelembagaan Pembudi Daya Ikan Kecil	jumlah kelompok pembudidaya ikan (POKDAKAN) yang terbentuk jumlah POKDAKAN yang naik kelas	2 kelompok 2 kelompok			2 kelompok 2 kelompok	163,652,536	Semua Kabupaten/Kota, Semua Kecamatan, Semua Kelurahan	[DANA UMUM] - PENDAPATAN ASLI DAERAH (PAD)		Meningkatkan kualitas pelayanan publik melalui pengembangan tata kelola pemerintahan daerah yang baik		2 kelompok 2 kelompok	0	Dinas Perikanan
3	25	04	2.02	03	Pelaksanaan Fasilitasi Bantuan Pendanaan, Bantuan Pembiayaan, Kemitraan Usaha	jumlah pembudidaya yang memanfaatkan bantuan pendanaan, bantuan pembiayaan, kemitraan usaha	5 Pembudidaya			5 Pembudidaya	122,455,224	Semua Kabupaten/Kota, Semua Kecamatan, Semua Kelurahan	[DANA UMUM] - PENDAPATAN ASLI DAERAH (PAD)				5 Pembudidaya	0	Dinas Perikanan
3	**25**	**04**	2.03		**Penerbitan Tanda Daftar bagi Pembudi Daya Ikan Kecil (TDPIK) dalam 1 (satu) Daerah Kabupaten/Kota**						**141,428,384**							**90,000,000**	

Penetapan Rencana Kerja Pemerintah Daerah (RKPD)
Kabupaten Sidoarjo
Tahun 2022

Kode					Urusan/ Bidang Urusan/ Program/ Kegiatan/ Sub Kegiatan	Indikator Program/ Kegiatan/ Sub Kegiatan	Target Akhir Periode RPJMD	Realisasi Capaian RKPD Tahun 2020	Prakiraan Capaian Target RKPD Tahun 2021	Capaian Kinerja dan Kerangka Pendanaan						Kelompok Sasaran	Prakiraan Maju Rencana Tahun 2023		Perangkat Daerah Penanggung Jawab
										Target 2022	Pagu Indikatif	Lokasi	Sumber Dana	Prioritas			Target	Pagu Indikatif	
														Nasional	Daerah				
3	25	04	2.03	02	Pelayanan Penerbitan Tanda Daftar bagi Pembudi Dayaan Ikan Kecil (TDPIK) dalam 1 (satu) Daerah Kabupaten/Kota	jumlah pembudidaya yang terlayani TDPIK Jumlah surat tanda pencatatan usaha pembudidaya ikan yang telah diterbitkan	30 pembudidaya 100 berkas			30 pembudidaya 100 berkas	141,428,384	Kab. Sidoarjo, Semua Kecamatan, Semua Kelurahan	[DANA UMUM] - PENDAPATAN ASLI DAERAH (PAD)		Meningkatkan inovasi, kemandirian dan daya saing ekonomi daerah yang berbasis pada potensi unggulan daerah;		30 pembudidaya 100 berkas	90,000,000	Dinas Perikanan
3	**25**	**04**	2.04		**Pengelolaan Pembudidayaan Ikan**						**51,394,816,705**							**1,725,000,000**	
3	25	04	2.04	02	Penyediaan Prasarana Pembudidayaan Ikan dalam 1 (satu) Daerah Kabupaten/Kota	Jumlah prasarana pembudidaya ikan yang dibangun dan/ direhab	100 paket			100 paket	50,466,440,385	Kab. Sidoarjo, Semua Kecamatan, Semua Kelurahan	[DANA UMUM] - PENDAPATAN ASLI DAERAH (PAD)		Meningkatkan inovasi, kemandirian dan daya saing ekonomi daerah yang berbasis pada potensi unggulan daerah;		100 paket	900,000,000	Dinas Perikanan
3	25	04	2.04	03	Penjaminan Ketersediaan Sarana Pembudidayaan Ikan dalam 1 (satu) Daerah Kabupaten/Kota	jumlah benih yang dihasilkan kolam BBI jumlah benih yang ditebar di tambak dinas : Gelondongan jumlah benih yang ditebar di tambak dinas : nener jumlah benih yang ditebar tambak dinas : Benur,	600.000 ekor 10.000 ekor 60.000 ekor 175.000 ekor			600.000 ekor 10.000 ekor 60.000 ekor 175.000 ekor	337,892,478	Kab. Sidoarjo, Semua Kecamatan, Semua Kelurahan	[DANA UMUM] - PENDAPATAN ASLI DAERAH (PAD)		Meningkatkan inovasi, kemandirian dan daya saing ekonomi daerah yang berbasis pada potensi unggulan daerah;		600.000 ekor 10.000 ekor 60.000 ekor 175.000 ekor	400,000,000	Dinas Perikanan
3	25	04	2.04	04	Pengelolaan Kesehatan Ikan dan Lingkungan Budidaya dalam 1 (satu) Daerah Kabupaten/Kota	jumlah pembudidaya yang tidak menggunakan OIKB jumlah sampek air tambak/ kolam yang memenuhi standart kualitas air budidaya jumlah sampel komoditas yang lolos uji residu jumlah serangan penyakit pada ikan yang dapat dikendalikan	15 orang 50 persen 100 sampel 4 jenis serangan			15 orang 50 persen 100 sampel 4 jenis serangan	377,635,858	Kab. Sidoarjo, Semua Kecamatan, Semua Kelurahan	[DANA UMUM] - PENDAPATAN ASLI DAERAH (PAD)		Meningkatkan inovasi, kemandirian dan daya saing ekonomi daerah yang berbasis pada potensi unggulan daerah;		15 orang 50 persen 100 sampel 4 jenis serangan	400,000,000	Dinas Perikanan
3	25	04	2.04	05	Pembinaan dan Pemantauan Pembudidayaan Ikan di Darat	frekuensi monitoring dan evaluasi yang dilakukan (sosialisasi CBIB pemberian bibit ikan) jumlah sosialisasi mengenai Pembinaan dan pemantauan pembudidayaan ikan di darat	10 kali 2 kali			10 kali 2 kali	212,847,984	Kab. Sidoarjo, Semua Kecamatan, Semua Kelurahan	[DANA UMUM] - PENDAPATAN ASLI DAERAH (PAD)		Meningkatkan inovasi, kemandirian dan daya saing ekonomi daerah yang berbasis pada potensi unggulan daerah;		10 kali 2 kali	25,000,000	Dinas Perikanan
3	**25**	**05**			**PROGRAM PENGAWASAN SUMBER DAYA KELAUTAN DAN PERIKANAN**						**88,877,940**							**50,000,000**	

Penetapan Rencana Kerja Pemerintah Daerah (RKPD)
Kabupaten Sidoarjo
Tahun 2022

Kode					Urusan/ Bidang Urusan/ Program/ Kegiatan/ Sub Kegiatan	Indikator Program/ Kegiatan/ Sub Kegiatan	Target Akhir Periode RPJMD	Realisasi Capaian RKPD Tahun 2020	Prakiraan Capaian Target RKPD Tahun 2021	Capaian Kinerja dan Kerangka Pendanaan						Kelompok Sasaran	Prakiraan Maju Rencana Tahun 2023		Perangkat Daerah Penanggung Jawab
										Target 2022	Pagu Indikatif	Lokasi	Sumber Dana	Prioritas			Target	Pagu Indikatif	
														Nasional	Daerah				
3	**25**	**05**	2.01		**Pengawasan Sumber Daya Perikanan di Wilayah Sungai, Danau, Waduk, Rawa, dan Genangan Air Lainnya yang dapat Diusahakan Dalam Kabupaten/Kota**						**88,877,940**							**50,000,000**	
3	25	05	2.01	01	Pengawasan Usaha Perikanan Tangkap di Wilayah Sungai, Danau, Waduk, Rawa, dan Genangan Air Lainnya yang dapat Diusahakan dalam Kabupaten/Kota	jumlah sosialisasi mengenai pengawasan usaha perikanan tangkap di wilayah sungai, danau, rawa dan genagan air lainnya yang adapat diusahakan dalam kab/ kota Jumlah sungai yang diawasi	2 kali 2 sungai			2 kali 2 sungai	88,877,940	Kab. Sidoarjo, Semua Kecamatan, Semua Kelurahan	[DANA UMUM] - PENDAPATAN ASLI DAERAH (PAD)		Meningkatkan inovasi, kemandirian dan daya saing ekonomi daerah yang berbasis pada potensi unggulan daerah;		2 kali 2 sungai	50,000,000	Dinas Perikanan
3	**25**	**06**			**PROGRAM PENGOLAHAN DAN PEMASARAN HASIL PERIKANAN**						**52,753,256,347**							**0**	
3	**25**	**06**	2.01		**Penerbitan Tanda Daftar Usaha Pengolahan Hasil Perikanan Bagi Usaha Skala Mikro dan Kecil**						**36,372,872**							**0**	
3	25	06	2.01	01	Penyediaan Data dan Informasi Usaha Pemasaran dan Pengolahan Hasil Perikanan dalam 1 (satu) Daerah Kabupaten/Kota	Jumlah data dan informasi pengolahan ikan yang disediakan	4 dokumen			4 dokumen	36,372,872	Semua Kabupaten/Kota, Semua Kecamatan, Semua Kelurahan	[DANA UMUM] - PENDAPATAN ASLI DAERAH (PAD)				4 dokumen	0	Dinas Perikanan
3	**25**	**06**	2.02		**Pembinaan Mutu dan Keamanan Hasil Perikanan Bagi Usaha Pengolahan dan Pemasaran Skala Mikro dan Kecil**						**945,433,560**							**0**	
3	25	06	2.02	01	Pelaksanaan Bimbingan dan Penerapan Persyaratan atau Standar pada Usaha Pengolahan dan Pemasaran Skala Mikro dan Kecil	Terselenggaranya kegiatan pelatihan teknis pengolahan hasil perikanan uji lab yang berkaitan dengan hasil olahan perikanan dan produk segar yang dilakukan	1 kali 40 uji			1 kali 40 uji	945,433,560	Semua Kabupaten/Kota, Semua Kecamatan, Semua Kelurahan	[DANA UMUM] - PENDAPATAN ASLI DAERAH (PAD)				1 kali 40 uji	0	Dinas Perikanan
3	**25**	**06**	2.03		**Penyediaan dan Penyaluran Bahan Baku Industri Pengolahan Ikan dalam 1 (satu) Daerah Kabupaten/ Kota**						**51,771,449,915**							**0**	

Penetapan Rencana Kerja Pemerintah Daerah (RKPD)
Kabupaten Sidoarjo
Tahun 2022

Kode					Urusan/ Bidang Urusan/ Program/ Kegiatan/ Sub Kegiatan	Indikator Program/ Kegiatan/ Sub Kegiatan	Target Akhir Periode RPJMD	Realisasi Capaian RKPD Tahun 2020	Prakiraan Capaian Target RKPD Tahun 2021	Capaian Kinerja dan Kerangka Pendanaan						Kelompok Sasaran	Prakiraan Maju Rencana Tahun 2023		Perangkat Daerah Penanggung Jawab
										Target 2022	Pagu Indikatif	Lokasi	Sumber Dana	Prioritas			Target	Pagu Indikatif	
														Nasional	Daerah				
3	25	06	2.03	01	Peningkatan Ketersediaan Ikan untuk Konsumsi dan Usaha Pengolahan dalam 1 (satu) Daerah Kabupaten/Kota	Jumlah bandeng kawak dengan berat › 5 kg Jumlah ikan yang terjual Terselenggaranya kegiatan pasar bandeng murah Terselenggaranya kegiatan roadshow gemarikan	1 kali 10 ton 1 kali 10 kali			1 kali 10 ton 1 kali 10 kali	51,433,830,589	Semua Kabupaten/Kota, Semua Kecamatan, Semua Kelurahan					1 kali 10 ton 1 kali 10 kali	0	Dinas Perikanan
3	25	06	2.03	02	Pemberian Fasilitas bagi Pelaku Usaha Perikanan Skala Mikro dan Kecil dalam 1 (satu) Daerah Kabupaten/Kota	Jumlah fasilitasi bazar produk olahan hasil perikanan Jumlah fasilitasi pemasaran hasil perikanan yang dilakukan jumlah fasiltasi pemasaran hasil perikanan yang dilakukan	1 Tahun 1 paket 3 kali			1 Tahun 1 paket 3 kali	337,619,326	Semua Kabupaten/Kota, Semua Kecamatan, Semua Kelurahan	[DANA UMUM] - PENDAPATAN ASLI DAERAH (PAD)				1 Tahun 1 paket 3 kali	0	Dinas Perikanan
3					**URUSAN PEMERINTAHAN PILIHAN**														
3	**30**				**URUSAN PEMERINTAHAN BIDANG PERDAGANGAN**						**49,109,947,712**							**0**	
3	**30**	**01**			**PROGRAM PENUNJANG URUSAN PEMERINTAHAN DAERAH KABUPATEN/KOTA**						**30,475,864,925**							**0**	
3	**30**	**01**	2.01		**Perencanaan, Penganggaran, dan Evaluasi Kinerja Perangkat Daerah**						**318,675,360**							**0**	
3	30	01	2.01	01	Penyusunan Dokumen Perencanaan Perangkat Daerah	Jumlah dokumen perencanaan PD yang disusun tepat waktu	1 dokumen			1 dokumen	22,700,000	Semua Kabupaten/Kota, Semua Kecamatan, Semua Kelurahan	[DANA UMUM] - PENDAPATAN ASLI DAERAH (PAD) [DANA UMUM] - PENDAPATAN ASLI DAERAH (PAD) [DANA UMUM] - PENDAPATAN ASLI DAERAH (PAD)				1 dokumen	0	Dinas Perindustrian dan Perdagangan
3	30	01	2.01	04	Koordinasi dan Penyusunan DPA-SKPD	Jumlah dokumen DPA-SKPD yang disusun tepat waktu	1 dokumen			1 dokumen	5,150,000	Semua Kabupaten/Kota, Semua Kecamatan, Semua Kelurahan	[DANA UMUM] - PENDAPATAN ASLI DAERAH (PAD)				1 dokumen	0	Dinas Perindustrian dan Perdagangan
3	30	01	2.01	06	Koordinasi dan Penyusunan Laporan Capaian Kinerja dan Ikhtisar Realisasi Kinerja SKPD	Jumlah Jumlah dokumen laporan kinerja PD yang disusun tepat waktu	1 dokumen			1 dokumen	122,125,360	Semua Kabupaten/Kota, Semua Kecamatan, Semua Kelurahan	[DANA UMUM] - PENDAPATAN ASLI DAERAH (PAD)				1 dokumen	0	Dinas Perindustrian dan Perdagangan

Penetapan Rencana Kerja Pemerintah Daerah (RKPD)
Kabupaten Sidoarjo
Tahun 2022

Kode					Urusan/ Bidang Urusan/ Program/ Kegiatan/ Sub Kegiatan	Indikator Program/ Kegiatan/ Sub Kegiatan	Target Akhir Periode RPJMD	Realisasi Capaian RKPD Tahun 2020	Prakiraan Capaian Target RKPD Tahun 2021	Capaian Kinerja dan Kerangka Pendanaan						Kelompok Sasaran	Prakiraan Maju Rencana Tahun 2023		Perangkat Daerah Penanggung Jawab
										Target 2022	Pagu Indikatif	Lokasi	Sumber Dana	Prioritas			Target	Pagu Indikatif	
														Nasional	Daerah				
3	30	01	2.01	07	Evaluasi Kinerja Perangkat Daerah	Jumlah Jumlah dokumen Jumlah dokumen monev PD yang tersusun	1 dokumen			1 dokumen	168,700,000	Semua Kabupaten/Kota, Semua Kecamatan, Semua Kelurahan	[DANA UMUM] - PENDAPATAN ASLI DAERAH (PAD)				1 dokumen	0	Dinas Perindustrian dan Perdagangan
3	**30**	**01**	2.02		**Administrasi Keuangan Perangkat Daerah**						**22,217,506,910**							**0**	
3	30	01	2.02	01	Penyediaan Gaji dan Tunjangan ASN	Jumlah Jumlah ASN yang mendapatkan gaji dan tunjangan	175 ASN			175 ASN	22,059,127,926	Semua Kabupaten/Kota, Semua Kecamatan, Semua Kelurahan	[DANA UMUM] - PENDAPATAN ASLI DAERAH (PAD)				175 ASN	0	Dinas Perindustrian dan Perdagangan
3	30	01	2.02	02	Penyediaan Administrasi Pelaksanaan Tugas ASN	Jumlah alat tulis kantor yang tersedia	80 jenis			80 jenis	156,308,984	Semua Kabupaten/Kota, Semua Kecamatan, Semua Kelurahan	[DANA UMUM] - PENDAPATAN ASLI DAERAH (PAD)				80 jenis	0	Dinas Perindustrian dan Perdagangan
3	30	01	2.02	05	Koordinasi dan Penyusunan Laporan Keuangan Akhir Tahun SKPD	Jumlah laporan Keuangan Akhir Tahun yang tersusun	1 Laporan			1 Laporan	2,070,000	Semua Kabupaten/Kota, Semua Kecamatan, Semua Kelurahan	[DANA UMUM] - PENDAPATAN ASLI DAERAH (PAD)				1 Laporan	0	Dinas Perindustrian dan Perdagangan
3	**30**	**01**	2.03		**Administrasi Barang Milik Daerah pada Perangkat Daerah**						**269,320,000**							**0**	
3	30	01	2.03	02	Pengamanan Barang Milik Daerah SKPD						250,250,000	Semua Kabupaten/Kota, Semua Kecamatan, Semua Kelurahan	[DANA UMUM] - PENDAPATAN ASLI DAERAH (PAD)					0	Dinas Perindustrian dan Perdagangan
3	30	01	2.03	04	Pembinaan, Pengawasan, dan Pengendalian Barang Milik Daerah pada SKPD	Jumlah pembinaan, pengawasan, dan pengendalian BMD SKPD yang dilakukan	4 kali			4 kali	19,070,000	Semua Kabupaten/Kota, Semua Kecamatan, Semua Kelurahan	[DANA UMUM] - PENDAPATAN ASLI DAERAH (PAD)				4 kali	0	Dinas Perindustrian dan Perdagangan
3	**30**	**01**	2.05		**Administrasi Kepegawaian Perangkat Daerah**						**139,257,000**							**0**	
3	30	01	2.05	05	Monitoring, Evaluasi, dan Penilaian Kinerja Pegawai	Jumlah monitoring, evaluasi, dan penilaian kinerja pegawai Perangkat Daerah yang dilakukan	4 kali			4 kali	139,257,000	Semua Kabupaten/Kota, Semua Kecamatan, Semua Kelurahan	[DANA UMUM] - PENDAPATAN ASLI DAERAH (PAD)				4 kali	0	Dinas Perindustrian dan Perdagangan
3	**30**	**01**	2.06		**Administrasi Umum Perangkat Daerah**						**1,515,711,455**							**0**	

Penetapan Rencana Kerja Pemerintah Daerah (RKPD)
Kabupaten Sidoarjo
Tahun 2022

Kode					Urusan/ Bidang Urusan/ Program/ Kegiatan/ Sub Kegiatan	Indikator Program/ Kegiatan/ Sub Kegiatan	Target Akhir Periode RPJMD	Realisasi Capaian RKPD Tahun 2020	Prakiraan Capaian Target RKPD Tahun 2021	Capaian Kinerja dan Kerangka Pendanaan						Kelompok Sasaran	Prakiraan Maju Rencana Tahun 2023		Perangkat Daerah Penanggung Jawab
										Target 2022	Pagu Indikatif	Lokasi	Sumber Dana	Prioritas			Target	Pagu Indikatif	
														Nasional	Daerah				
3	30	01	2.06	01	Penyediaan Komponen Instalasi Listrik/Penerangan Bangunan Kantor	Jumlah komponen listrik /penerangan yang tersediausun	10 Jenis			10 Jenis	66,178,080	Semua Kabupaten/Kota, Semua Kecamatan, Semua Kelurahan	[DANA UMUM] - PENDAPATAN ASLI DAERAH (PAD)				10 Jenis	0	Dinas Perindustrian dan Perdagangan
3	30	01	2.06	04	Penyediaan Bahan Logistik Kantor	Jumlah BBM yang disediakan	12 Bulan			12 Bulan	424,600,000	Semua Kabupaten/Kota, Semua Kecamatan, Semua Kelurahan	[DANA UMUM] - PENDAPATAN ASLI DAERAH (PAD)				12 Bulan	0	Dinas Perindustrian dan Perdagangan
3	30	01	2.06	05	Penyediaan Barang Cetakan dan Penggandaan	Jumlah cetak dan penggandaan yang tersedia	12 Bulan			12 Bulan	41,803,375	Semua Kabupaten/Kota, Semua Kecamatan, Semua Kelurahan	[DANA UMUM] - PENDAPATAN ASLI DAERAH (PAD)				12 Bulan	0	Dinas Perindustrian dan Perdagangan
3	30	01	2.06	06	Penyediaan Bahan Bacaan dan Peraturan Perundang-undangan	Jumlah buku bahan bacaan, peraturan perundang-undangan dan koran yang tersedia	12 bulan			12 bulan	19,980,000	Semua Kabupaten/Kota, Semua Kecamatan, Semua Kelurahan	[DANA UMUM] - PENDAPATAN ASLI DAERAH (PAD)				12 bulan	0	Dinas Perindustrian dan Perdagangan
3	30	01	2.06	08	Fasilitasi Kunjungan Tamu	Jumlah jamuan rapat/tamu yang disediakan	1000 paket			1000 paket	53,150,000	Semua Kabupaten/Kota, Semua Kecamatan, Semua Kelurahan					1000 paket	0	Dinas Perindustrian dan Perdagangan
3	30	01	2.06	09	Penyelenggaraan Rapat Koordinasi dan Konsultasi SKPD	Persentase surat perintah tugas yang ditindaklanjuti	100 %			100 %	910,000,000	Semua Kabupaten/Kota, Semua Kecamatan, Semua Kelurahan	[DANA UMUM] - PENDAPATAN ASLI DAERAH (PAD)				100 %	0	Dinas Perindustrian dan Perdagangan
3	**30**	**01**	2.07		**Pengadaan Barang Milik Daerah Penunjang Urusan Pemerintah Daerah**						**2,654,900,481**							**0**	
3	30	01	2.07	02	Pengadaan Kendaraan Dinas Operasional atau Lapangan	Jumlah kendaraan dinas/operasional yang diadakan	2 unit			2 unit	481,077,026	Semua Kabupaten/Kota, Semua Kecamatan, Semua Kelurahan	[DANA UMUM] - PENDAPATAN ASLI DAERAH (PAD)				2 unit	0	Dinas Perindustrian dan Perdagangan
3	30	01	2.07	05	Pengadaan Mebel	Jumlah meubeleur yang diadakan	20 unit			20 unit	266,468,060	Semua Kabupaten/Kota, Semua Kecamatan, Semua Kelurahan	[DANA UMUM] - PENDAPATAN ASLI DAERAH (PAD)				20 unit	0	Dinas Perindustrian dan Perdagangan

Penetapan Rencana Kerja Pemerintah Daerah (RKPD)
Kabupaten Sidoarjo
Tahun 2022

Kode					Urusan/ Bidang Urusan/ Program/ Kegiatan/ Sub Kegiatan	Indikator Program/ Kegiatan/ Sub Kegiatan	Target Akhir Periode RPJMD	Realisasi Capaian RKPD Tahun 2020	Prakiraan Capaian Target RKPD Tahun 2021	Capaian Kinerja dan Kerangka Pendanaan						Kelompok Sasaran	Prakiraan Maju Rencana Tahun 2023		Perangkat Daerah Penanggung Jawab
										Target 2022	Pagu Indikatif	Lokasi	Sumber Dana	Prioritas			Target	Pagu Indikatif	
														Nasional	Daerah				
3	30	01	2.07	06	Pengadaan Peralatan dan Mesin Lainnya	Jumlah peralatan dan perlengkapan gedung/kantor / rumah dinas/jabatan yang diadakan	10 unit			10 unit	935,355,395	Semua Kabupaten/Kota, Semua Kecamatan, Semua Kelurahan	[DANA UMUM] - PENDAPATAN ASLI DAERAH (PAD)				10 unit	0	Dinas Perindustrian dan Perdagangan
3	30	01	2.07	09	Pengadaan Gedung Kantor atau Bangunan Lainnya	Jumlah gedung kantor atau bangunan lainnya yang diadakan	1 Paket			1 Paket	972,000,000	Kab. Sidoarjo, Semua Kecamatan, Semua Kelurahan	[DANA UMUM] - PENDAPATAN ASLI DAERAH (PAD)				1 Paket	0	Dinas Perindustrian dan Perdagangan
3	**30**	**01**	2.08		**Penyediaan Jasa Penunjang Urusan Pemerintahan Daerah**						**2,168,385,387**							**0**	
3	30	01	2.08	01	Penyediaan Jasa Surat Menyurat	Jumlah surat keluar masuk yang dikelola	5000 buah			5000 buah	4,000,000	Semua Kabupaten/Kota, Semua Kecamatan, Semua Kelurahan	[DANA UMUM] - PENDAPATAN ASLI DAERAH (PAD)				5000 buah	0	Dinas Perindustrian dan Perdagangan
3	30	01	2.08	02	Penyediaan Jasa Komunikasi, Sumber Daya Air dan Listrik	Rekening listrik, air, telepon dan internet yang terbayar	12 bulan			12 bulan	782,600,000	Semua Kabupaten/Kota, Semua Kecamatan, Semua Kelurahan	[DANA UMUM] - PENDAPATAN ASLI DAERAH (PAD)				12 bulan	0	Dinas Perindustrian dan Perdagangan
3	30	01	2.08	04	Penyediaan Jasa Pelayanan Umum Kantor	Jumlah pengelola keuangan dan barang yang terbayar Jumlah tenaga keamanan kantor yang terbayar Jumlah tenaga kebersihan kantor yang terbayar Jumlah tenaga non ASN yang terbayar	20 orang 4 orang 4 orang 15 orang			20 orang 4 orang 4 orang 15 orang	1,381,785,387	Semua Kabupaten/Kota, Semua Kecamatan, Semua Kelurahan	[DANA UMUM] - PENDAPATAN ASLI DAERAH (PAD)				20 orang 4 orang 4 orang 15 orang	0	Dinas Perindustrian dan Perdagangan
3	**30**	**01**	2.09		**Pemeliharaan Barang Milik Daerah Penunjang Urusan Pemerintahan Daerah**						**1,192,108,332**							**0**	
3	30	01	2.09	01	Penyediaan Jasa Pemeliharaan, Biaya Pemeliharaan dan Pajak Kendaraan Perorangan Dinas atau Kendaraan Dinas Jabatan	Jumlah kendaraan jabatan yang dipelihara Jumlah STNK kendaraan dinas yang lunas pajaknya	16 unit 16 unit			16 unit 16 unit	70,593,200	Semua Kabupaten/Kota, Semua Kecamatan, Semua Kelurahan	[DANA UMUM] - PENDAPATAN ASLI DAERAH (PAD)				16 unit 16 unit	0	Dinas Perindustrian dan Perdagangan
3	30	01	2.09	02	Penyediaan Jasa Pemeliharaan, Biaya Pemeliharaan, Pajak, dan Perizinan Kendaraan Dinas Operasional atau Lapangan	Jumlah kendaraan jabatan yang dipelihara Jumlah STNK kendaraan dinas yang lunas pajaknya	40 unit 40 unit			40 unit 40 unit	668,515,132	Semua Kabupaten/Kota, Semua Kecamatan, Semua Kelurahan	[DANA UMUM] - PENDAPATAN ASLI DAERAH (PAD)				40 unit 40 unit	0	Dinas Perindustrian dan Perdagangan

Penetapan Rencana Kerja Pemerintah Daerah (RKPD)
Kabupaten Sidoarjo
Tahun 2022

Kode					Urusan/ Bidang Urusan/ Program/ Kegiatan/ Sub Kegiatan	Indikator Program/ Kegiatan/ Sub Kegiatan	Target Akhir Periode RPJMD	Realisasi Capaian RKPD Tahun 2020	Prakiraan Capaian Target RKPD Tahun 2021	Capaian Kinerja dan Kerangka Pendanaan						Kelompok Sasaran	Prakiraan Maju Rencana Tahun 2023		Perangkat Daerah Penanggung Jawab
										Target 2022	Pagu Indikatif	Lokasi	Sumber Dana	Prioritas			Target	Pagu Indikatif	
														Nasional	Daerah				
3	30	01	2.09	05	Pemeliharaan Mebel	Jumlah mebeleur yang dipelihara	20 unit			20 unit	15,000,000	Semua Kabupaten/Kota, Semua Kecamatan, Semua Kelurahan	[DANA UMUM] - PENDAPATAN ASLI DAERAH (PAD)				20 unit	0	Dinas Perindustrian dan Perdagangan
3	30	01	2.09	06	Pemeliharaan Peralatan dan Mesin Lainnya	Jumlah peralatan dan mesin lainnya yang dipelihara	5 unit			5 unit	338,000,000	Semua Kabupaten/Kota, Semua Kecamatan, Semua Kelurahan	[DANA UMUM] - PENDAPATAN ASLI DAERAH (PAD)				5 unit	0	Dinas Perindustrian dan Perdagangan
3	30	01	2.09	09	Pemeliharaan/Rehabilitasi Gedung Kantor dan Bangunan Lainnya	Jumlah luas gedung/kantor/rumah dinas/jabatan yang dipelihara/rehabilitasi	200 meter2			200 meter2	100,000,000	Semua Kabupaten/Kota, Semua Kecamatan, Semua Kelurahan	[DANA UMUM] - PENDAPATAN ASLI DAERAH (PAD)				200 meter2	0	Dinas Perindustrian dan Perdagangan
3	**30**	**03**			**PROGRAM PENINGKATAN SARANA DISTRIBUSI PERDAGANGAN**						**12,992,084,159**							**0**	
3	**30**	**03**	2.01		**Pembangunan dan Pengelolaan Sarana Distribusi Perdagangan**						**12,842,084,159**							**0**	
3	30	03	2.01	01	Penyediaan Sarana Distribusi Perdagangan	Jumlah pasar yang mendapat alokasi anggaran	1 kali			1 kali	2,099,600,000	Kab. Sidoarjo, Semua Kecamatan, Semua Kelurahan	[DANA UMUM] - PENDAPATAN ASLI DAERAH (PAD)				1 kali	0	Dinas Perindustrian dan Perdagangan
3	30	03	2.01	02	Fasilitasi Pengelolaan Sarana Distribusi Perdagangan	Jumlah pasar yang mendapat alokasi anggaran	1 kali			1 kali	10,742,484,159	Kab. Sidoarjo, Semua Kecamatan, Semua Kelurahan	[DANA UMUM] - PENDAPATAN ASLI DAERAH (PAD)				1 kali	0	Dinas Perindustrian dan Perdagangan
3	**30**	**03**	2.02		**Pembinaan Terhadap Pengelola Sarana Distribusi Perdagangan Masyarakat di Wilayah Kerjanya**						**150,000,000**							**0**	
3	30	03	2.02	01	Pembinaan dan Pengendalian Pengelola Sarana Distribusi Perdagangan						75,000,000		[DANA UMUM] - PENDAPATAN ASLI DAERAH (PAD)					0	Dinas Perindustrian dan Perdagangan
3	30	03	2.02	02	Pemberdayaan Pengelola Sarana Distribusi Perdagangan	Pengelola	0 kali			0 kali	75,000,000	Kab. Sidoarjo, Semua Kecamatan, Semua Kelurahan					0 kali	0	Dinas Perindustrian dan Perdagangan
3	**30**	**04**			**PROGRAM STABILISASI HARGA BARANG KEBUTUHAN POKOK DAN BARANG PENTING**	[?]	[?]		[?]	0 [?]	**921,934,000**						0 [?]	**0**	

Penetapan Rencana Kerja Pemerintah Daerah (RKPD)
Kabupaten Sidoarjo
Tahun 2022

Kode					Urusan/ Bidang Urusan/ Program/ Kegiatan/ Sub Kegiatan	Indikator Program/ Kegiatan/ Sub Kegiatan	Target Akhir Periode RPJMD	Realisasi Capaian RKPD Tahun 2020	Prakiraan Capaian Target RKPD Tahun 2021	Capaian Kinerja dan Kerangka Pendanaan						Kelompok Sasaran	Prakiraan Maju Rencana Tahun 2023		Perangkat Daerah Penanggung Jawab
										Target 2022	Pagu Indikatif	Lokasi	Sumber Dana	Prioritas			Target	Pagu Indikatif	
														Nasional	Daerah				
3	**30**	**04**	2.02		**Pengendalian Harga, dan Stok Barang Kebutuhan Pokok dan Barang Penting di Tingkat Pasar Kabupaten/Kota**	Jumlah paket sembako yang diberikan masyarakat	Paket		Paket	6000 Paket	**864,100,000**						6000 Paket	**0**	
3	30	04	2.02	03	Pelaksanaan Operasi Pasar Reguler dan Pasar Khusus yang Berdampak dalam 1 (satu) Kabupaten/Kota	Jumlah paket sembako yang diberikan kepada masyarakat Jumlah pelaksanaan operasi pasar	6000 Paket 2 Kali			6000 Paket 2 Kali	864,100,000	Kab. Sidoarjo, Semua Kecamatan, Semua Kelurahan	[DANA UMUM] - PENDAPATAN ASLI DAERAH (PAD)			Masyarakat Berpenghasilan Rendah/ Kurang Mampu di Kabupaten Sidoarjo	6000 Paket 2 Kali	0	Dinas Perindustrian dan Perdagangan
3	**30**	**04**	2.03		**Pengawasan Pupuk dan Pestisida Bersubsidi di Tingkat Daerah Kabupaten/Kota**	Jumlah distributor pupuk yang menyampaikan laporan penyaluran pupuk bersubsidi	Distributor		Distributor	50 Distributor	**57,834,000**						50 Distributor	**0**	
3	30	04	2.03	03	Pengawasan Penyaluran dan Penggunaan Pupuk dan Pestisida Bersubsidi	Jumlah distributor pupuk yang menyampaikan laporan penyaluran pupuk bersubsidi	50 Perusahaan			50 Perusahaan	57,834,000	Kab. Sidoarjo, Semua Kecamatan, Semua Kelurahan	[DANA UMUM] - PENDAPATAN ASLI DAERAH (PAD)			Distributor Pupuk	50 Perusahaan	0	Dinas Perindustrian dan Perdagangan
3	**30**	**05**			**PROGRAM PENGEMBANGAN EKSPOR**	[?]	[?]		[?]	0 [?]	**4,086,034,122**						0 [?]	**0**	
3	**30**	**05**	2.01		**Penyelenggaraan Promosi Dagang melalui Pameran Dagang dan Misi Dagang bagi Produk Ekspor Unggulan yang terdapat pada 1 (satu) Daerah Kabupaten/Kota**	Jumlah Fasilitasi Pameran Dagang Nasional	Kegiatan		Kegiatan	2 Kegiatan	**4,086,034,122**						2 Kegiatan	**0**	
3	30	05	2.01	01	Pembinaan dan Pengembangan Usaha Produk Ekspor Unggulan Kabupaten/Kota						42,288,630	Semua Kabupaten/Kota, Semua Kecamatan, Semua Kelurahan Kab. Sidoarjo, Semua Kecamatan, Semua Kelurahan	[DANA UMUM] - PENDAPATAN ASLI DAERAH (PAD) [DANA UMUM] - PENDAPATAN ASLI DAERAH (PAD)			UKM		0	Dinas Perindustrian dan Perdagangan
3	30	05	2.01	02	Pameran Dagang Nasional	Jumlah Fasilitasi Pameran Dagang Nasional Jumlah UKM yang difasilitasi pameran dagang nasional	2 Kegiatan 50 UKM			2 Kegiatan 50 UKM	2,665,500,000	Kab. Sidoarjo, Semua Kecamatan, Semua Kelurahan	[DANA UMUM] - PENDAPATAN ASLI DAERAH (PAD)			UKM	2 Kegiatan 50 UKM	0	Dinas Perindustrian dan Perdagangan
3	30	05	2.01	03	Pameran Dagang Lokal	Jumlah Fasilitasi IKM Yang Bermitra Dengan Retail Jumlah UKM yang difasilitasi pameran dagang lokal	2 Kali 50 UKM			2 Kali 50 UKM	178,555,354	Semua Kabupaten/Kota, Semua Kecamatan, Semua Kelurahan	[DANA UMUM] - PENDAPATAN ASLI DAERAH (PAD)			UKM	2 Kali 50 UKM	0	Dinas Perindustrian dan Perdagangan

Penetapan Rencana Kerja Pemerintah Daerah (RKPD)
Kabupaten Sidoarjo
Tahun 2022

Kode					Urusan/ Bidang Urusan/ Program/ Kegiatan/ Sub Kegiatan	Indikator Program/ Kegiatan/ Sub Kegiatan	Target Akhir Periode RPJMD	Realisasi Capaian RKPD Tahun 2020	Prakiraan Capaian Target RKPD Tahun 2021	Capaian Kinerja dan Kerangka Pendanaan						Kelompok Sasaran	Prakiraan Maju Rencana Tahun 2023		Perangkat Daerah Penanggung Jawab
										Target 2022	Pagu Indikatif	Lokasi	Sumber Dana	Prioritas			Target	Pagu Indikatif	
														Nasional	Daerah				
3	30	05	2.01	04	Misi Dagang Bagi Produk Ekspor Unggulan	Jumlah Produk Eksport Unggulan Yang Difasilitasi Misi Dagang	100 Produk			100 Produk	852,973,754	Kab. Sidoarjo, Semua Kecamatan, Semua Kelurahan	[DANA UMUM] - PENDAPATAN ASLI DAERAH (PAD)			UKM	100 Produk	0	Dinas Perindustrian dan Perdagangan
3	30	05	2.01	05	Peningkatan Citra Produk Ekspor	Jumlah produk ekspor yang ditingkatkan pencitraannya	50 IKM			50 IKM	142,742,630	Semua Kabupaten/Kota, Semua Kecamatan, Semua Kelurahan	[DANA UMUM] - PENDAPATAN ASLI DAERAH (PAD)			UKM	50 IKM	0	Dinas Perindustrian dan Perdagangan
3	30	05	2.01	06	Pembinaan Pelaku Usaha Ekspor	Jumlah Pelaku Usaha Eksport Yang Dibina Jumlah Perusahaan Eksport Yang Menyampaikan Laporan Eksport Import	50 Perusahaan 150 Perusahaan			50 Perusahaan 150 Perusahaan	203,973,754	Kab. Sidoarjo, Semua Kecamatan, Semua Kelurahan	[DANA UMUM] - PENDAPATAN ASLI DAERAH (PAD)			UKM	50 Perusahaan 150 Perusahaan	0	Dinas Perindustrian dan Perdagangan
3	**30**	**06**			**PROGRAM STANDARDISASI DAN PERLINDUNGAN KONSUMEN**	[?]	[?]		[?]	0 [?]	**634,030,506**						0 [?]	**0**	
3	**30**	**06**	2.01		**Pelaksanaan Metrologi Legal, Berupa Tera, Tera Ulang, dan Pengawasan**	Jumlah UTTP yang telah di tera dan tera ulang	Unit		Unit	15100 Unit	**634,030,506**						15100 Unit	**0**	
3	30	06	2.01	01	Pelaksanaan Metrologi Legal, Berupa Tera, Tera Ulang	Jumlah UTTP yang telah di tera dan tera ulang	15100 Unit			15100 Unit	440,555,756	Kab. Sidoarjo, Semua Kecamatan, Semua Kelurahan	[DANA UMUM] - PENDAPATAN ASLI DAERAH (PAD)			UTTP Tera/ Tera Ulang	15100 Unit	0	Dinas Perindustrian dan Perdagangan
3	30	06	2.01	02	Pengawasan/Penyuluhan Metrologi Legal	Jumlah kegiatan sidang tera yang dilaksanakan dan dievaluasi Jumlah sosialisasi metrologi legal yang dilaksanakan dan dievaluasi	19 Kali 10 Kali			19 Kali 10 Kali	193,474,750	Kab. Sidoarjo, Semua Kecamatan, Semua Kelurahan	[DANA UMUM] - PENDAPATAN ASLI DAERAH (PAD)			UTTP Tera/ Tera Ulang	19 Kali 10 Kali	0	Dinas Perindustrian dan Perdagangan
3	**31**				**URUSAN PEMERINTAHAN BIDANG PERINDUSTRIAN**						**3,923,530,690**							**0**	
3	**31**	**02**			**PROGRAM PERENCANAAN DAN PEMBANGUNAN INDUSTRI**						**3,323,530,690**							**0**	
3	**31**	**02**	2.01		**Penyusunan dan Evaluasi Rencana Pembangunan Industri Kabupaten/Kota**						**3,323,530,690**							**0**	
3	31	02	2.01	01	Penyusunan Rencana Pembangunan Industri Kabupaten/Kota	Jumlah rekomendasi rencana pembangunan RPIK	0 Rekomendasi			0 Rekomendasi	150,000,000	Semua Kabupaten/Kota, Semua Kecamatan, Semua Kelurahan	[DANA UMUM] - PENDAPATAN ASLI DAERAH (PAD)				0 Rekomendasi	0	Dinas Perindustrian dan Perdagangan

Penetapan Rencana Kerja Pemerintah Daerah (RKPD)
Kabupaten Sidoarjo
Tahun 2022

Kode					Urusan/ Bidang Urusan/ Program/ Kegiatan/ Sub Kegiatan	Indikator Program/ Kegiatan/ Sub Kegiatan	Target Akhir Periode RPJMD	Realisasi Capaian RKPD Tahun 2020	Prakiraan Capaian Target RKPD Tahun 2021	Capaian Kinerja dan Kerangka Pendanaan						Kelompok Sasaran	Prakiraan Maju Rencana Tahun 2023		Perangkat Daerah Penanggung Jawab
										Target 2022	Pagu Indikatif	Lokasi	Sumber Dana	Prioritas			Target	Pagu Indikatif	
														Nasional	Daerah				
3	31	02	2.01	03	Koordinasi, Sinkronisasi, dan pelaksanaan Pembangunan Sumber Daya Industri	Jumlah Sumber Daya Industri (IKM) yang dibina dan dibangun	0 IKM			0 IKM	2,139,000,000	Semua Kabupaten/Kota, Semua Kecamatan, Semua Kelurahan	[DANA UMUM] - PENDAPATAN ASLI DAERAH (PAD)				0 IKM	0	Dinas Perindustrian dan Perdagangan
3	31	02	2.01	04	Koordinasi, Sinkronisasi, dan Pelaksanaan Pembangunan Sarana dan Prasarana Industri	Jumlah IKM yang difasilitasi Promosi Produk Industrinya Jumlah IKM yang mendapatkan fasilitasi standardisasi (SNI, Merek, Sertifikasi Halal, Ijin Edar, dll) Jumlah industri yang difasilitasi perbaikan Desain Produk IKM	0 IKM 0 IKM 0 IKM			0 IKM 0 IKM 0 IKM	700,000,000	Semua Kabupaten/Kota, Semua Kecamatan, Semua Kelurahan	[DANA UMUM] - PENDAPATAN ASLI DAERAH (PAD)				0 IKM 0 IKM 0 IKM	0	Dinas Perindustrian dan Perdagangan
3	31	02	2.01	05	Koordinasi, Sinkronisasi, dan Pelaksanaan Pemberdayaan Industri dan Peran Serta Masyarakat	Jumlah IKM yang diberdayakan	0 IKM			0 IKM	313,405,000	Semua Kabupaten/Kota, Semua Kecamatan, Semua Kelurahan	[DANA UMUM] - PENDAPATAN ASLI DAERAH (PAD)				0 IKM	0	Dinas Perindustrian dan Perdagangan
3	31	02	2.01	06	Evaluasi terhadap Pelaksanaan Rencana Pembangunan Industri	Jumlah IKM yang dimonitor dan dievaluasi	0 IKM			0 IKM	21,125,690	Semua Kabupaten/Kota, Semua Kecamatan, Semua Kelurahan	[DANA UMUM] - PENDAPATAN ASLI DAERAH (PAD)				0 IKM	0	Dinas Perindustrian dan Perdagangan
3	**31**	**03**			**PROGRAM PENGENDALIAN IZIN USAHA INDUSTRI KABUPATEN/KOTA**						**50,000,000**							**0**	
3	**31**	**03**	2.01		**Penerbitan Izin Usaha Industri (IUI), Izin Perluasan Usaha Industri (IPUI), Izin Usaha Kawasan Industri (IUKI) dan Izin Perluasan Kawasan Industri (IPKI) Kewenangan Kabupaten/Kota**						**50,000,000**							**0**	
3	31	03	2.01	02	Koordinasi dan Sinkronisasi Pengawasan Perizinan di Bidang Industri Dalam Lingkup IUI, IPUI, IUKI dan IPKI Kewenangan Kabupaten/ Kota	Jumlah rekomendasi permohonan IUI yang ditindaklanjuti	0 Rekomendasi			0 Rekomendasi	50,000,000	Semua Kabupaten/Kota, Semua Kecamatan, Semua Kelurahan	[DANA UMUM] - PENDAPATAN ASLI DAERAH (PAD)				0 Rekomendasi	0	Dinas Perindustrian dan Perdagangan
3	**31**	**04**			**PROGRAM PENGELOLAAN SISTEM INFORMASI INDUSTRI NASIONAL**						**550,000,000**							**0**	

Penetapan Rencana Kerja Pemerintah Daerah (RKPD)
Kabupaten Sidoarjo
Tahun 2022

Kode					Urusan/ Bidang Urusan/ Program/ Kegiatan/ Sub Kegiatan	Indikator Program/ Kegiatan/ Sub Kegiatan	Target Akhir Periode RPJMD	Realisasi Capaian RKPD Tahun 2020	Prakiraan Capaian Target RKPD Tahun 2021	Capaian Kinerja dan Kerangka Pendanaan						Kelompok Sasaran	Prakiraan Maju Rencana Tahun 2023		Perangkat Daerah Penanggung Jawab
										Target 2022	Pagu Indikatif	Lokasi	Sumber Dana	Prioritas			Target	Pagu Indikatif	
														Nasional	Daerah				
3	**31**	**04**	2.01		**Penyediaan Informasi Industri untuk Informasi Industri untuk IUI, IPUI, IUKI dan IPKI Kewenangan Kabupaten/Kota**						**550,000,000**							**0**	
3	31	04	2.01	02	Diseminasi, Publikasi Data Informasi dan Analisa Industri Kabupaten/Kota melalui SIINas	Jumlah data permohonan IUI yang dipublikasikan melaui SIINAS	0 IKM			0 IKM	550,000,000	Semua Kabupaten/Kota, Semua Kecamatan, Semua Kelurahan	[DANA UMUM] - PENDAPATAN ASLI DAERAH (PAD)				0 IKM	0	Dinas Perindustrian dan Perdagangan
4					**UNSUR PENDUKUNG URUSAN PEMERINTAHAN**														
4	**01**				**SEKRETARIAT DAERAH**						**110,316,392,735**							**2,000,200,000,000**	
4	**01**	**01**			**PROGRAM PENUNJANG URUSAN PEMERINTAHAN DAERAH KABUPATEN/KOTA**						**73,747,063,514**							**0**	
4	**01**	**01**	2.01		**Perencanaan, Penganggaran, dan Evaluasi Kinerja Perangkat Daerah**						**11,637,150**							**0**	
4	01	01	2.01	01	Penyusunan Dokumen Perencanaan Perangkat Daerah	Jumlah dokumen perencanaan PD yang disusun	2 dokumen			2 dokumen	2,431,000	Semua Kabupaten/Kota, Semua Kecamatan, Semua Kelurahan	[DANA UMUM] - PENDAPATAN ASLI DAERAH (PAD)		Meningkatkan kualitas pelayanan publik melalui pengembangan tata kelola pemerintahan daerah yang baik		2 dokumen	0	Sekretariat Daerah
4	01	01	2.01	02	Koordinasi dan Penyusunan Dokumen RKA-SKPD	Jumlah dokumen RKA-SKPD yang disusun tepat waktu	1 dokumen			1 dokumen	1,662,900	Semua Kabupaten/Kota, Semua Kecamatan, Semua Kelurahan	[DANA UMUM] - PENDAPATAN ASLI DAERAH (PAD)		Meningkatkan kualitas pelayanan publik melalui pengembangan tata kelola pemerintahan daerah yang baik		1 dokumen	0	Sekretariat Daerah
4	01	01	2.01	03	Koordinasi dan Penyusunan Dokumen Perubahan RKA-SKPD	Jumlah dokumen perubahan RKA-SKPD yang disusun tepat waktu	1 dokumen			1 dokumen	612,900	Semua Kabupaten/Kota, Semua Kecamatan, Semua Kelurahan	[DANA UMUM] - PENDAPATAN ASLI DAERAH (PAD)		Meningkatkan kualitas pelayanan publik melalui pengembangan tata kelola pemerintahan daerah yang baik		1 dokumen	0	Sekretariat Daerah
4	01	01	2.01	04	Koordinasi dan Penyusunan DPA-SKPD	Jumlah dokumen DPA-SKPD yang disusun tepat waktu	1 dokumen			1 dokumen	2,619,075	Semua Kabupaten/Kota, Semua Kecamatan, Semua Kelurahan	[DANA UMUM] - PENDAPATAN ASLI DAERAH (PAD)		Meningkatkan kualitas pelayanan publik melalui pengembangan tata kelola pemerintahan daerah yang baik		1 dokumen	0	Sekretariat Daerah

Penetapan Rencana Kerja Pemerintah Daerah (RKPD)
Kabupaten Sidoarjo
Tahun 2022

Kode					Urusan/ Bidang Urusan/ Program/ Kegiatan/ Sub Kegiatan	Indikator Program/ Kegiatan/ Sub Kegiatan	Target Akhir Periode RPJMD	Realisasi Capaian RKPD Tahun 2020	Prakiraan Capaian Target RKPD Tahun 2021	Capaian Kinerja dan Kerangka Pendanaan						Kelompok Sasaran	Prakiraan Maju Rencana Tahun 2023		Perangkat Daerah Penanggung Jawab
										Target 2022	Pagu Indikatif	Lokasi	Sumber Dana	Prioritas			Target	Pagu Indikatif	
														Nasional	Daerah				
4	01	01	2.01	05	Koordinasi dan Penyusunan Perubahan DPA-SKPD	Jumlah dokumen Peubahan DPA-SKPD yang disusun tepat waktu	1 dokumen			1 dokumen	2,619,075	Semua Kabupaten/Kota, Semua Kecamatan, Semua Kelurahan	[DANA UMUM] - PENDAPATAN ASLI DAERAH (PAD)		Meningkatkan kualitas pelayanan publik melalui pengembangan tata kelola pemerintahan daerah yang baik		1 dokumen	0	Sekretariat Daerah
4	01	01	2.01	06	Koordinasi dan Penyusunan Laporan Capaian Kinerja dan Ikhtisar Realisasi Kinerja SKPD	Jumlah dokumen laporan kinerja PD yang disusun tepat waktu	2 dokumen			2 dokumen	1,517,200	Semua Kabupaten/Kota, Semua Kecamatan, Semua Kelurahan	[DANA UMUM] - PENDAPATAN ASLI DAERAH (PAD)		Meningkatkan kualitas pelayanan publik melalui pengembangan tata kelola pemerintahan daerah yang baik		2 dokumen	0	Sekretariat Daerah
4	01	01	2.01	07	Evaluasi Kinerja Perangkat Daerah	Jumlah dokumen monev PD yang tersusun	4 dokumen			4 dokumen	175,000	Semua Kabupaten/Kota, Semua Kecamatan, Semua Kelurahan	[DANA UMUM] - PENDAPATAN ASLI DAERAH (PAD)		Meningkatkan kualitas pelayanan publik melalui pengembangan tata kelola pemerintahan daerah yang baik		4 dokumen	0	Sekretariat Daerah
4	**01**	**01**	2.02		**Administrasi Keuangan Perangkat Daerah**						**27,938,889,366**							**0**	
4	01	01	2.02	01	Penyediaan Gaji dan Tunjangan ASN	Tersedianya Gaji dan Tunjangan ASN	12 bulan			12 bulan	27,933,514,366	Semua Kabupaten/Kota, Semua Kecamatan, Semua Kelurahan	[DANA UMUM] - PENDAPATAN ASLI DAERAH (PAD)		Meningkatkan kualitas pelayanan publik melalui pengembangan tata kelola pemerintahan daerah yang baik		12 bulan	0	Sekretariat Daerah
4	01	01	2.02	07	Koordinasi dan Penyusunan Laporan Keuangan Bulanan/Triwulanan/Semesteran SKPD	Jumlah laporan Keuangan Bulanan/Semesteran PD yang tersusun	12 laporan			12 laporan	5,375,000	Semua Kabupaten/Kota, Semua Kecamatan, Semua Kelurahan	[DANA UMUM] - PENDAPATAN ASLI DAERAH (PAD)				12 laporan	0	Sekretariat Daerah
4	**01**	**01**	2.03		**Administrasi Barang Milik Daerah pada Perangkat Daerah**						**3,513,000**							**0**	
4	01	01	2.03	01	Penyusunan Perencanaan Kebutuhan Barang Milik Daerah SKPD	Jumlah Laporan RKBMD yang disusun	1 dokumen			1 dokumen	2,275,800	Kab. Sidoarjo, Semua Kecamatan, Semua Kelurahan			Meningkatkan kualitas pelayanan publik melalui pengembangan tata kelola pemerintahan daerah yang baik		1 dokumen	0	Sekretariat Daerah

Penetapan Rencana Kerja Pemerintah Daerah (RKPD)
Kabupaten Sidoarjo
Tahun 2022

Kode					Urusan/ Bidang Urusan/ Program/ Kegiatan/ Sub Kegiatan	Indikator Program/ Kegiatan/ Sub Kegiatan	Target Akhir Periode RPJMD	Realisasi Capaian RKPD Tahun 2020	Prakiraan Capaian Target RKPD Tahun 2021	Capaian Kinerja dan Kerangka Pendanaan						Kelompok Sasaran	Prakiraan Maju Rencana Tahun 2023		Perangkat Daerah Penanggung Jawab
										Target 2022	Pagu Indikatif	Lokasi	Sumber Dana	Prioritas			Target	Pagu Indikatif	
														Nasional	Daerah				
4	01	01	2.03	02	Pengamanan Barang Milik Daerah SKPD	Persentase BMD SKPD yang telah teregistrasi Persentase BMD SKPD yang telah tersertifikasi	100 % 100 %			100 % 100 %	0		[DANA UMUM] - PENDAPATAN ASLI DAERAH (PAD)		Meningkatkan inovasi, kemandirian dan daya saing ekonomi daerah yang berbasis pada potensi unggulan daerah;		100 % 100 %	0	Sekretariat Daerah
4	01	01	2.03	05	Rekonsiliasi dan Penyusunan Laporan Barang Milik Daerah pada SKPD	Jumlah laporan BMD SKPD yang disusun Jumlah rekonsiliasi BMD SKPD yang dilakukan	6 dokumen 3 dokumen			6 dokumen 3 dokumen	1,237,200	Kab. Sidoarjo, Semua Kecamatan, Semua Kelurahan	[DANA UMUM] - PENDAPATAN ASLI DAERAH (PAD)		Meningkatkan kualitas pelayanan publik melalui pengembangan tata kelola pemerintahan daerah yang baik		6 dokumen 3 dokumen	0	Sekretariat Daerah
4	**01**	**01**	2.05		**Administrasi Kepegawaian Perangkat Daerah**						**707,561,170**							**0**	
4	01	01	2.05	01	Peningkatan Sarana dan Prasarana Disiplin Pegawai	Jumlah mesin absensi yang disediakan	2 unit			2 unit	30,272,400	Semua Kabupaten/Kota, Semua Kecamatan, Semua Kelurahan	[DANA UMUM] - PENDAPATAN ASLI DAERAH (PAD)		Meningkatkan kualitas pelayanan publik melalui pengembangan tata kelola pemerintahan daerah yang baik		2 unit	0	Sekretariat Daerah
4	01	01	2.05	02	Pengadaan Pakaian Dinas Beserta Atribut Kelengkapannya	Jumlah pakaian dinas harian (PDH) yang diadakan	189 buah			189 buah	109,836,800	Kab. Sidoarjo, Semua Kecamatan, Semua Kelurahan	[DANA UMUM] - PENDAPATAN ASLI DAERAH (PAD)		Meningkatkan kualitas pelayanan publik melalui pengembangan tata kelola pemerintahan daerah yang baik		189 buah	0	Sekretariat Daerah
4	01	01	2.05	03	Pendataan dan Pengolahan Administrasi Kepegawaian	Jumlah administrasi kepegawaian yang diolah Jumlah administrasi kepegawaian yang disusun	189 orang 189 orang			189 orang 189 orang	3,160,770	Kab. Sidoarjo, Semua Kecamatan, Semua Kelurahan	[DANA UMUM] - PENDAPATAN ASLI DAERAH (PAD)		Meningkatkan kualitas pelayanan publik melalui pengembangan tata kelola pemerintahan daerah yang baik		189 orang 189 orang	0	Sekretariat Daerah
4	01	01	2.05	05	Monitoring, Evaluasi, dan Penilaian Kinerja Pegawai	Jumlah monitoring, evaluasi, dan penilaian kinerja pegawai Perangkat Daerah yang dilakukan	5 kali			5 kali	2,316,000	Kab. Sidoarjo, Semua Kecamatan, Semua Kelurahan	[DANA UMUM] - PENDAPATAN ASLI DAERAH (PAD)		Meningkatkan kualitas pelayanan publik melalui pengembangan tata kelola pemerintahan daerah yang baik		5 kali	0	Sekretariat Daerah

Penetapan Rencana Kerja Pemerintah Daerah (RKPD)
Kabupaten Sidoarjo
Tahun 2022

Kode					Urusan/ Bidang Urusan/ Program/ Kegiatan/ Sub Kegiatan	Indikator Program/ Kegiatan/ Sub Kegiatan	Target Akhir Periode RPJMD	Realisasi Capaian RKPD Tahun 2020	Prakiraan Capaian Target RKPD Tahun 2021	Capaian Kinerja dan Kerangka Pendanaan						Kelompok Sasaran	Prakiraan Maju Rencana Tahun 2023		Perangkat Daerah Penanggung Jawab
										Target 2022	Pagu Indikatif	Lokasi	Sumber Dana	Prioritas			Target	Pagu Indikatif	
														Nasional	Daerah				
4	01	01	2.05	09	Pendidikan dan Pelatihan Pegawai Berdasarkan Tugas dan Fungsi	Jumlah ASN yang mengikuti pendidikan dan pelatihan formal dan informal	50 orang			50 orang	136,975,200	Kab. Sidoarjo, Semua Kecamatan, Semua Kelurahan	[DANA UMUM] - PENDAPATAN ASLI DAERAH (PAD)		Meningkatkan kualitas pelayanan publik melalui pengembangan tata kelola pemerintahan daerah yang baik		50 orang	0	Sekretariat Daerah
4	01	01	2.05	10	Sosialisasi Peraturan Perundang-Undangan	Jumlah ASN yang mengikuti sosialisasi peraturan perundang-undangan	50 orang			50 orang	50,000,000	Kab. Sidoarjo, Semua Kecamatan, Semua Kelurahan	[DANA UMUM] - PENDAPATAN ASLI DAERAH (PAD)		Meningkatkan kualitas pelayanan publik melalui pengembangan tata kelola pemerintahan daerah yang baik		50 orang	0	Sekretariat Daerah
4	01	01	2.05	11	Bimbingan Teknis Implementasi Peraturan Perundang-Undangan	Jumlah ASN yang mengikuti bimbingan teknis implementasi peraturan perundang-undangan	189 orang			189 orang	375,000,000	Kab. Sidoarjo, Semua Kecamatan, Semua Kelurahan	[DANA UMUM] - PENDAPATAN ASLI DAERAH (PAD)		Meningkatkan kualitas pelayanan publik melalui pengembangan tata kelola pemerintahan daerah yang baik		189 orang	0	Sekretariat Daerah
4	**01**	**01**	2.06		**Administrasi Umum Perangkat Daerah**						**4,390,741,818**								**0**	
4	01	01	2.06	01	Penyediaan Komponen Instalasi Listrik/Penerangan Bangunan Kantor	Jenis komponen listrik /penerangan yang tersedia	28 jenis			28 jenis	126,759,464	Semua Kabupaten/Kota, Semua Kecamatan, Semua Kelurahan	[DANA UMUM] - PENDAPATAN ASLI DAERAH (PAD)		Meningkatkan kualitas pelayanan publik melalui pengembangan tata kelola pemerintahan daerah yang baik		28 jenis	0	Sekretariat Daerah
4	01	01	2.06	02	Penyediaan Peralatan dan Perlengkapan Kantor	Jenis peralatan dan perlengkapan kantor yang tersedia	5 jenis			5 jenis	298,292,989	Semua Kabupaten/Kota, Semua Kecamatan, Semua Kelurahan	[DANA UMUM] - PENDAPATAN ASLI DAERAH (PAD)		Meningkatkan kualitas pelayanan publik melalui pengembangan tata kelola pemerintahan daerah yang baik		5 jenis	0	Sekretariat Daerah
4	01	01	2.06	03	Penyediaan Peralatan Rumah Tangga	Jenis peralatan rumah tangga yang tersedia	5 jenis			5 jenis	646,119,700	Semua Kabupaten/Kota, Semua Kecamatan, Semua Kelurahan	[DANA UMUM] - PENDAPATAN ASLI DAERAH (PAD)		Meningkatkan kualitas pelayanan publik melalui pengembangan tata kelola pemerintahan daerah yang baik		5 jenis	0	Sekretariat Daerah
4	01	01	2.06	04	Penyediaan Bahan Logistik Kantor	Jenis BBM yang disediakan	2 jenis			2 jenis	1,200,000,000	Semua Kabupaten/Kota, Semua Kecamatan, Semua Kelurahan	[DANA UMUM] - PENDAPATAN ASLI DAERAH (PAD)		Meningkatkan kualitas pelayanan publik melalui pengembangan tata kelola pemerintahan daerah yang baik		2 jenis	0	Sekretariat Daerah

Penetapan Rencana Kerja Pemerintah Daerah (RKPD)
Kabupaten Sidoarjo
Tahun 2022

Kode					Urusan/ Bidang Urusan/ Program/ Kegiatan/ Sub Kegiatan	Indikator Program/ Kegiatan/ Sub Kegiatan	Target Akhir Periode RPJMD	Realisasi Capaian RKPD Tahun 2020	Prakiraan Capaian Target RKPD Tahun 2021	Capaian Kinerja dan Kerangka Pendanaan						Kelompok Sasaran	Prakiraan Maju Rencana Tahun 2023		Perangkat Daerah Penanggung Jawab
										Target 2022	Pagu Indikatif	Lokasi	Sumber Dana	Prioritas			Target	Pagu Indikatif	
														Nasional	Daerah				
4	01	01	2.06	05	Penyediaan Barang Cetakan dan Penggandaan	Penyediaan Barang Cetakan dan Penggandaan	1000 buah			1000 buah	8,172,000	Semua Kabupaten/Kota, Semua Kecamatan, Semua Kelurahan	[DANA UMUM] - PENDAPATAN ASLI DAERAH (PAD)		Meningkatkan kualitas pelayanan publik melalui pengembangan tata kelola pemerintahan daerah yang baik		1000 buah	0	Sekretariat Daerah
4	01	01	2.06	06	Penyediaan Bahan Bacaan dan Peraturan Perundang-undangan	Jumlah buku bahan bacaan, peraturan perundang-undangan dan koran yang tersedia	101 buah			101 buah	127,767,284	Semua Kabupaten/Kota, Semua Kecamatan, Semua Kelurahan	[DANA UMUM] - PENDAPATAN ASLI DAERAH (PAD)		Meningkatkan inovasi, kemandirian dan daya saing ekonomi daerah yang berbasis pada potensi unggulan daerah;		101 buah	0	Sekretariat Daerah
4	01	01	2.06	07	Penyediaan Bahan/Material	Jenis bahan/material yang tersedia	10 jenis			10 jenis	759,864,271	Semua Kabupaten/Kota, Semua Kecamatan, Semua Kelurahan	[DANA UMUM] - PENDAPATAN ASLI DAERAH (PAD)		Meningkatkan kualitas pelayanan publik melalui pengembangan tata kelola pemerintahan daerah yang baik		10 jenis	0	Sekretariat Daerah
4	01	01	2.06	08	Fasilitasi Kunjungan Tamu	Jenis jamuan yang disediakan	3 jenis			3 jenis	613,765,950	Semua Kabupaten/Kota, Semua Kecamatan, Semua Kelurahan	[DANA UMUM] - PENDAPATAN ASLI DAERAH (PAD)		Meningkatkan kualitas pelayanan publik melalui pengembangan tata kelola pemerintahan daerah yang baik		3 jenis	0	Sekretariat Daerah
4	01	01	2.06	09	Penyelenggaraan Rapat Koordinasi dan Konsultasi SKPD	Persentase surat perintah tugas yang ditindaklanjuti	100 %			100 %	610,000,160	Semua Kabupaten/Kota, Semua Kecamatan, Semua Kelurahan	[DANA UMUM] - PENDAPATAN ASLI DAERAH (PAD)		Meningkatkan kualitas pelayanan publik melalui pengembangan tata kelola pemerintahan daerah yang baik		100 %	0	Sekretariat Daerah
4	**01**	**01**	2.07		**Pengadaan Barang Milik Daerah Penunjang Urusan Pemerintah Daerah**						**5,728,627,391**							**0**	
4	01	01	2.07	02	Pengadaan Kendaraan Dinas Operasional atau Lapangan	Jumlah kendaraan dinas/operasional yang diadakan	35 unit			35 unit	3,937,722,101	Semua Kabupaten/Kota, Semua Kecamatan, Semua Kelurahan	[DANA UMUM] - PENDAPATAN ASLI DAERAH (PAD)		Meningkatkan kualitas pelayanan publik melalui pengembangan tata kelola pemerintahan daerah yang baik		35 unit	0	Sekretariat Daerah

Penetapan Rencana Kerja Pemerintah Daerah (RKPD)
Kabupaten Sidoarjo
Tahun 2022

Kode					Urusan/ Bidang Urusan/ Program/ Kegiatan/ Sub Kegiatan	Indikator Program/ Kegiatan/ Sub Kegiatan	Target Akhir Periode RPJMD	Realisasi Capaian RKPD Tahun 2020	Prakiraan Capaian Target RKPD Tahun 2021	Capaian Kinerja dan Kerangka Pendanaan						Kelompok Sasaran	Prakiraan Maju Rencana Tahun 2023		Perangkat Daerah Penanggung Jawab
										Target 2022	Pagu Indikatif	Lokasi	Sumber Dana	Prioritas			Target	Pagu Indikatif	
														Nasional	Daerah				
4	01	01	2.07	06	Pengadaan Peralatan dan Mesin Lainnya	Jumlah peralatan dan perlengkapan gedung/kantor / rumah dinas/jabatan yang diadakan	40 unit			40 unit	1,719,835,290	Semua Kabupaten/Kota, Semua Kecamatan, Semua Kelurahan	[DANA UMUM] - PENDAPATAN ASLI DAERAH (PAD)		Meningkatkan kualitas pelayanan publik melalui pengembangan tata kelola pemerintahan daerah yang baik		40 unit	0	Sekretariat Daerah
4	01	01	2.07	07	Pengadaan Aset Tetap Lainnya	Jumlah aset tetap lainnya yang diadakan	10 buah			10 buah	71,070,000	Semua Kabupaten/Kota, Semua Kecamatan, Semua Kelurahan	[DANA UMUM] - PENDAPATAN ASLI DAERAH (PAD)		Meningkatkan kualitas pelayanan publik melalui pengembangan tata kelola pemerintahan daerah yang baik		10 buah	0	Sekretariat Daerah
4	**01**	**01**	2.08		**Penyediaan Jasa Penunjang Urusan Pemerintahan Daerah**						**7,434,067,800**							**0**	
4	01	01	2.08	01	Penyediaan Jasa Surat Menyurat	Jumlah surat keluar masuk yang dikelola	30000 surat			30000 surat	20,093,750	Semua Kabupaten/Kota, Semua Kecamatan, Semua Kelurahan	[DANA UMUM] - PENDAPATAN ASLI DAERAH (PAD)		Meningkatkan kualitas pelayanan publik melalui pengembangan tata kelola pemerintahan daerah yang baik		30000 surat	0	Sekretariat Daerah
4	01	01	2.08	02	Penyediaan Jasa Komunikasi, Sumber Daya Air dan Listrik	Rekening listrik, air, telepon dan internet yang terbayar	12 bulan			12 bulan	2,165,600,000	Semua Kabupaten/Kota, Semua Kecamatan, Semua Kelurahan	[DANA UMUM] - PENDAPATAN ASLI DAERAH (PAD)		Meningkatkan kualitas pelayanan publik melalui pengembangan tata kelola pemerintahan daerah yang baik		12 bulan	0	Sekretariat Daerah
4	01	01	2.08	03	Penyediaan Jasa Peralatan dan Perlengkapan Kantor	Persentase peralatan dan perlengkapan kantor yang berfungsi baik	100 %			100 %	926,000,000	Semua Kabupaten/Kota, Semua Kecamatan, Semua Kelurahan	[DANA UMUM] - PENDAPATAN ASLI DAERAH (PAD)		Meningkatkan kualitas pelayanan publik melalui pengembangan tata kelola pemerintahan daerah yang baik		100 %	0	Sekretariat Daerah
4	01	01	2.08	04	Penyediaan Jasa Pelayanan Umum Kantor	Jumlah pengelola keuangan dan barang yang terbayar; Jumlah tenaga keamanan kantor yang terbayar Jumlah tenaga kebersihan kantor yang terbayar Jumlah tenaga non ASN yang terbayar	48 orang 7 orang 19 orang 9 orang			48 orang 7 orang 19 orang 9 orang	4,322,374,050	Kab. Sidoarjo, Semua Kecamatan, Semua Kelurahan	[DANA UMUM] - PENDAPATAN ASLI DAERAH (PAD)		Meningkatkan kualitas pelayanan publik melalui pengembangan tata kelola pemerintahan daerah yang baik		48 orang 7 orang 19 orang 9 orang	0	Sekretariat Daerah
4	**01**	**01**	2.09		**Pemeliharaan Barang Milik Daerah Penunjang Urusan Pemerintahan Daerah**						**7,784,285,000**							**0**	

Penetapan Rencana Kerja Pemerintah Daerah (RKPD)
Kabupaten Sidoarjo
Tahun 2022

Kode					Urusan/ Bidang Urusan/ Program/ Kegiatan/ Sub Kegiatan	Indikator Program/ Kegiatan/ Sub Kegiatan	Target Akhir Periode RPJMD	Realisasi Capaian RKPD Tahun 2020	Prakiraan Capaian Target RKPD Tahun 2021	Capaian Kinerja dan Kerangka Pendanaan						Kelompok Sasaran	Prakiraan Maju Rencana Tahun 2023		Perangkat Daerah Penanggung Jawab
										Target 2022	Pagu Indikatif	Lokasi	Sumber Dana	Prioritas			Target	Pagu Indikatif	
														Nasional	Daerah				
4	01	01	2.09	01	Penyediaan Jasa Pemeliharaan, Biaya Pemeliharaan dan Pajak Kendaraan Perorangan Dinas atau Kendaraan Dinas Jabatan	Jumlah kendaraan jabatan yang dipelihara	16 unit			16 unit	190,000,000	Semua Kabupaten/Kota, Semua Kecamatan, Semua Kelurahan	[DANA UMUM] - PENDAPATAN ASLI DAERAH (PAD)		Meningkatkan kualitas pelayanan publik melalui pengembangan tata kelola pemerintahan daerah yang baik		16 unit	0	Sekretariat Daerah
4	01	01	2.09	02	Penyediaan Jasa Pemeliharaan, Biaya Pemeliharaan, Pajak, dan Perizinan Kendaraan Dinas Operasional atau Lapangan	Jumlah kendaraan dinas/operasional yang dipelihara Jumlah STNK kendaraan dinas yang lunas pajaknya	17 unit 17 buah			17 unit 17 buah	233,000,000	Semua Kabupaten/Kota, Semua Kecamatan, Semua Kelurahan	[DANA UMUM] - PENDAPATAN ASLI DAERAH (PAD)		Meningkatkan kualitas pelayanan publik melalui pengembangan tata kelola pemerintahan daerah yang baik		17 unit 17 buah	0	Sekretariat Daerah
4	01	01	2.09	05	Pemeliharaan Mebel	Persentase mebeleur yang dipelihara	100 %			100 %	20,000,000	Semua Kabupaten/Kota, Semua Kecamatan, Semua Kelurahan	[DANA UMUM] - PENDAPATAN ASLI DAERAH (PAD)		Meningkatkan kualitas pelayanan publik melalui pengembangan tata kelola pemerintahan daerah yang baik		100 %	0	Sekretariat Daerah
4	01	01	2.09	06	Pemeliharaan Peralatan dan Mesin Lainnya	Persentase peralatan dan mesin lainnya yang dipelihara	100 %			100 %	1,324,785,000	Kab. Sidoarjo, Semua Kecamatan, Semua Kelurahan	[DANA UMUM] - PENDAPATAN ASLI DAERAH (PAD)		Meningkatkan kualitas pelayanan publik melalui pengembangan tata kelola pemerintahan daerah yang baik		100 %	0	Sekretariat Daerah
4	01	01	2.09	08	Pemeliharaan Aset Tak Berwujud	Jumlah aset tak berwujud yang dipelihara	3 aset			3 aset	113,500,000	Semua Kabupaten/Kota, Semua Kecamatan, Semua Kelurahan	[DANA UMUM] - PENDAPATAN ASLI DAERAH (PAD)		Meningkatkan kualitas pelayanan publik melalui pengembangan tata kelola pemerintahan daerah yang baik		3 aset	0	Sekretariat Daerah
4	01	01	2.09	09	Pemeliharaan/Rehabilitasi Gedung Kantor dan Bangunan Lainnya	Jumlah gedung/kantor/rumah dinas/jabatan yang dipelihara/rehabilitasi	4 gedung			4 gedung	0				Meningkatkan kualitas pelayanan publik melalui pengembangan tata kelola pemerintahan daerah yang baik		4 gedung	0	Sekretariat Daerah
4	01	01	2.09	10	Pemeliharaan/Rehabilitasi Sarana dan Prasarana Gedung Kantor atau Bangunan Lainnya	Jumlah sarana dan prasarana gedung kantor atau bangunan lainnya yang dipelihara/rehabilitasi	3 gedung			3 gedung	5,903,000,000	Semua Kabupaten/Kota, Semua Kecamatan, Semua Kelurahan	[DANA UMUM] - PENDAPATAN ASLI DAERAH (PAD)		Meningkatkan kualitas pelayanan publik melalui pengembangan tata kelola pemerintahan daerah yang baik		3 gedung	0	Sekretariat Daerah

Penetapan Rencana Kerja Pemerintah Daerah (RKPD)
Kabupaten Sidoarjo
Tahun 2022

Kode					Urusan/ Bidang Urusan/ Program/ Kegiatan/ Sub Kegiatan	Indikator Program/ Kegiatan/ Sub Kegiatan	Target Akhir Periode RPJMD	Realisasi Capaian RKPD Tahun 2020	Prakiraan Capaian Target RKPD Tahun 2021	Capaian Kinerja dan Kerangka Pendanaan						Kelompok Sasaran	Prakiraan Maju Rencana Tahun 2023		Perangkat Daerah Penanggung Jawab
										Target 2022	Pagu Indikatif	Lokasi	Sumber Dana	Prioritas			Target	Pagu Indikatif	
														Nasional	Daerah				
4	**01**	**01**	2.11		**Administrasi Keuangan dan Operasional Kepala Daerah dan Wakil Kepala Daerah**						**3,148,216,142**							**0**	
4	01	01	2.11	01	Penyediaan Gaji dan Tunjangan Kepala Daerah dan Wakil Kepala Daerah	173066143	12 bulan			12 bulan	173,066,142	Kab. Sidoarjo, Semua Kecamatan, Semua Kelurahan	[DANA UMUM] - PENDAPATAN ASLI DAERAH (PAD)		Meningkatkan kualitas pelayanan publik melalui pengembangan tata kelola pemerintahan daerah yang baik		12 bulan	0	Sekretariat Daerah
4	01	01	2.11	02	Penyediaan Pakaian Dinas dan Atribut Kelengkapan Kepala Daerah dan Wakil Kepala Daerah	Tersedianya Pakaian Dinas dan Atribut Kelengkapan Kepala Daerah dan Kepala Daerah	12 bulan			12 bulan	220,000,000	Semua Kabupaten/Kota, Semua Kecamatan, Semua Kelurahan	[DANA UMUM] - PENDAPATAN ASLI DAERAH (PAD)		Meningkatkan kualitas pelayanan publik melalui pengembangan tata kelola pemerintahan daerah yang baik		12 bulan	0	Sekretariat Daerah
4	01	01	2.11	03	Pelaksanaan Medical Check Up Kepala Daerah dan Wakil Kepala Daerah	Persentase Pelaksanaan Medical Check Up Kepala Daerah dan Wakil Kepala Daerah yang terfasilitasi	100 %			100 %	40,000,000	Semua Kabupaten/Kota, Semua Kecamatan, Semua Kelurahan	[DANA UMUM] - PENDAPATAN ASLI DAERAH (PAD)		Meningkatkan kualitas pelayanan publik melalui pengembangan tata kelola pemerintahan daerah yang baik		100 %	0	Sekretariat Daerah
4	01	01	2.11	04	Penyediaan Dana Penunjang Operasional Kepala Daerah dan Wakil Kepala Daerah	Tersedianya Penyediaan Dana Penunjang Operasional Kepala Daerah dan Wakil Kepala Daerah	12 bulan			12 bulan	2,715,150,000	Semua Kabupaten/Kota, Semua Kecamatan, Semua Kelurahan	[DANA UMUM] - PENDAPATAN ASLI DAERAH (PAD)		Meningkatkan kualitas pelayanan publik melalui pengembangan tata kelola pemerintahan daerah yang baik		12 bulan	0	Sekretariat Daerah
4	**01**	**01**	2.12		**Fasilitasi Kerumahtanggaan Sekretariat Daerah**						**10,759,744,433**							**0**	
4	01	01	2.12	01	Penyediaan Kebutuhan Rumah Tangga Kepala Daerah	Persentase Kebutuhan Rumah Tangga Pimpinan Daerah yang Dipenuhi	100 %			100 %	8,970,095,874	Kab. Sidoarjo, Sidoarjo, Sidokumpul	[DANA UMUM] - PENDAPATAN ASLI DAERAH (PAD)				100 %	0	Sekretariat Daerah
4	01	01	2.12	02	Penyediaan Kebutuhan Rumah Tangga Wakil Kepala Daerah						1,789,648,559							0	Sekretariat Daerah
4	**01**	**01**	2.13		**Penataan Organisasi**						**2,090,986,354**							**0**	
4	01	01	2.13	01	Pengelolaan Kelembagaan dan Analisis Jabatan	1) Persentase perangkat daerah yang telah dievaluasi kelembagaannya; 2) Persentase OPD yang sudah memanfaatkan ANJAB dan ABK nya	100 % 100 %			100 % 100 %	361,250,000	Kab. Sidoarjo, Semua Kecamatan, Semua Kelurahan	[DANA UMUM] - PENDAPATAN ASLI DAERAH (PAD)				100 % 100 %	0	Sekretariat Daerah

Penetapan Rencana Kerja Pemerintah Daerah (RKPD)
Kabupaten Sidoarjo
Tahun 2022

Kode					Urusan/ Bidang Urusan/ Program/ Kegiatan/ Sub Kegiatan	Indikator Program/ Kegiatan/ Sub Kegiatan	Target Akhir Periode RPJMD	Realisasi Capaian RKPD Tahun 2020	Prakiraan Capaian Target RKPD Tahun 2021	Capaian Kinerja dan Kerangka Pendanaan						Kelompok Sasaran	Prakiraan Maju Rencana Tahun 2023		Perangkat Daerah Penanggung Jawab
										Target 2022	Pagu Indikatif	Lokasi	Sumber Dana	Prioritas			Target	Pagu Indikatif	
														Nasional	Daerah				
4	01	01	2.13	02	Fasilitasi Pelayanan Publik dan Tata Laksana	1) Persentase PD Pelayanan yang Menerapkan Standart Pelayanan dan SOP 2) Persentase perangkat daerah yang menerapkan kelompok budaya kerja.	80 % 70 %			80 % 70 %	388,445,000	Kab. Sidoarjo, Semua Kecamatan, Semua Kelurahan	[DANA UMUM] - PENDAPATAN ASLI DAERAH (PAD)				80 % 70 %	0	Sekretariat Daerah
4	01	01	2.13	03	Peningkatan Kinerja dan Reformasi Birokrasi	1) Persentase PD yang telah mencukupi dokumen pendukung PMPRB dengan lengkap dan sesuai ketentuan 2) Persentase Perjanjian Kinerja Perangkat Daerah yang telah dievaluasi ukuran kinerjanya	100 % 100 %			100 % 100 %	402,968,854	Kab. Sidoarjo, Semua Kecamatan, Semua Kelurahan	[DANA UMUM] - PENDAPATAN ASLI DAERAH (PAD)				100 % 100 %	0	Sekretariat Daerah
4	01	01	2.13	04	Monitoring, Evaluasi dan Pengendalian Kualitas Pelayanan Publik dan Tata Laksana	Persentase Perangkat Daerah Pelayanan yang Melaksanakan SKM (Survey Kepuasan Masyarakat);	100 %			100 %	403,200,000	Kab. Sidoarjo, Semua Kecamatan, Semua Kelurahan	[DANA UMUM] - PENDAPATAN ASLI DAERAH (PAD)				100 %	0	Sekretariat Daerah
4	01	01	2.13	05	Koordinasi dan Penyusunan Laporan Kinerja Pemerintah Daerah	Persentase PD yang telah melaporkan kinerjanya sesuai dengan Juknis dan tepat waktu	100 %			100 %	535,122,500	Kab. Sidoarjo, Semua Kecamatan, Semua Kelurahan	[DANA UMUM] - PENDAPATAN ASLI DAERAH (PAD)				100 %	0	Sekretariat Daerah
4	**01**	**01**	2.14		**Pelaksanaan Protokol dan Komunikasi Pimpinan**						**3,748,793,890**							**0**	
4	01	01	2.14	01	Fasilitasi Keprotokolan	Persentase Kegiatan Pimpinan Daerah yang Difasilitasi Protokoler	100 %			100 %	2,876,558,330	Kab. Sidoarjo, Sidoarjo, Sidokumpul	[DANA UMUM] - PENDAPATAN ASLI DAERAH (PAD)				100 %	0	Sekretariat Daerah
4	01	01	2.14	02	Fasilitasi Komunikasi Pimpinan	Persentase Komunikasi Kegiatan Pimpinan Daerah yang Difasilitasi	100 %			100 %	711,086,400	Kab. Sidoarjo, Sidoarjo, Sidokumpul	[DANA UMUM] - PENDAPATAN ASLI DAERAH (PAD)				100 %	0	Sekretariat Daerah
4	01	01	2.14	03	Pendokumentasian Tugas Pimpinan	Persentasi Kegiatan Pimpinan Daerah yang Terdokumentasi	100 %			100 %	161,149,160	Kab. Sidoarjo, Sidoarjo, Sidokumpul	[DANA UMUM] - PENDAPATAN ASLI DAERAH (PAD)				100 %	0	Sekretariat Daerah
4	**01**	**02**			**PROGRAM PEMERINTAHAN DAN KESEJAHTERAAN RAKYAT**						**26,522,716,207**							**2,000,200,000,000**	
4	**01**	**02**	2.01		**Administrasi Tata Pemerintahan**						**4,601,996,176**							**2,000,200,000,000**	
4	01	02	2.01	01	Penataan Administrasi Pemerintahan	jumlah laporan monev penyelenggaraan pemerintahan umum yang disusun	1 kegiatan			1 kegiatan	329,493,812	Semua Kabupaten/Kota, Semua Kecamatan, Semua Kelurahan	[DANA UMUM] - PENDAPATAN ASLI DAERAH (PAD)		Meningkatkan kualitas pelayanan publik melalui pengembangan tata kelola pemerintahan daerah yang baik		1 kegiatan	200,000,000	Sekretariat Daerah

Penetapan Rencana Kerja Pemerintah Daerah (RKPD)
Kabupaten Sidoarjo
Tahun 2022

Kode					Urusan/ Bidang Urusan/ Program/ Kegiatan/ Sub Kegiatan	Indikator Program/ Kegiatan/ Sub Kegiatan	Target Akhir Periode RPJMD	Realisasi Capaian RKPD Tahun 2020	Prakiraan Capaian Target RKPD Tahun 2021	Capaian Kinerja dan Kerangka Pendanaan						Kelompok Sasaran	Prakiraan Maju Rencana Tahun 2023		Perangkat Daerah Penanggung Jawab
										Target 2022	Pagu Indikatif	Lokasi	Sumber Dana	Prioritas			Target	Pagu Indikatif	
														Nasional	Daerah				
4	01	02	2.01	02	Pengelolaan Administrasi Kewilayahan	-	1 kegiatan			1 kegiatan	1,956,307,764	Semua Kabupaten/Kota, Semua Kecamatan, Semua Kelurahan			Meningkatkan kualitas pelayanan publik melalui pengembangan tata kelola pemerintahan daerah yang baik		1 kegiatan	0	Sekretariat Daerah
4	01	02	2.01	03	Fasilitasi Pelaksanaan Otonomi Daerah	jumlah laporan hasil monev kebijakan pemerintahan dan otda yang disusun	1 kegiatan			1 kegiatan	2,316,194,600	Semua Kabupaten/Kota, Semua Kecamatan, Semua Kelurahan	[DANA UMUM] - PENDAPATAN ASLI DAERAH (PAD)		Meningkatkan kualitas pelayanan publik melalui pengembangan tata kelola pemerintahan daerah yang baik		1 kegiatan	2,000,000,000,000	Sekretariat Daerah
4	**01**	**02**	2.02		**Pelaksanaan Kebijakan Kesejahteraan Rakyat**						**17,847,511,295**							**0**	
4	01	02	2.02	01	Fasilitasi Pengelolaan Bina Mental Spiritual						16,688,596,920	Semua Kabupaten/Kota, Semua Kecamatan, Semua Kelurahan	[DANA UMUM] - PENDAPATAN ASLI DAERAH (PAD)					0	Sekretariat Daerah
4	01	02	2.02	02	Pelaksanaan Kebijakan, Evaluasi, dan Capaian Kinerja terkait Kesejahteraan Sosial						816,467,500	Semua Kabupaten/Kota, Semua Kecamatan, Semua Kelurahan						0	Sekretariat Daerah
4	01	02	2.02	03	Pelaksanaan Kebijakan, Evaluasi, dan Capaian Kinerja terkait Kesejahteraan Masyarakat	Persentasi kebijakan kemasyarakatan yg terpenuhi	2 kebijakan			2 kebijakan	342,446,875	Semua Kabupaten/Kota, Semua Kecamatan, Semua Kelurahan					2 kebijakan	0	Sekretariat Daerah
4	**01**	**02**	2.03		**Fasilitasi dan Koordinasi Hukum**						**1,971,699,897**							**0**	
4	01	02	2.03	01	Fasilitasi Penyusunan Produk Hukum Daerah	Persentase keputusan bupati yang difasilitasi Persentase Pemandangan Umum DPRD yang ditindaklanjuti dengan jawaban eksekutif. Persentase peraturan Bupati yang difasilitasi Persentase rancangan peraturan daerah yang difasilitasi	100 % 100 % 100 % 100 %			100 % 100 % 100 % 100 %	441,160,000	Semua Kabupaten/Kota, Semua Kecamatan, Semua Kelurahan	[DANA UMUM] - PENDAPATAN ASLI DAERAH (PAD)		Meningkatkan kualitas pelayanan publik melalui pengembangan tata kelola pemerintahan daerah yang baik		100 % 100 % 100 % 100 %	0	Sekretariat Daerah

Penetapan Rencana Kerja Pemerintah Daerah (RKPD)
Kabupaten Sidoarjo
Tahun 2022

Kode					Urusan/ Bidang Urusan/ Program/ Kegiatan/ Sub Kegiatan	Indikator Program/ Kegiatan/ Sub Kegiatan	Target Akhir Periode RPJMD	Realisasi Capaian RKPD Tahun 2020	Prakiraan Capaian Target RKPD Tahun 2021	Capaian Kinerja dan Kerangka Pendanaan						Kelompok Sasaran	Prakiraan Maju Rencana Tahun 2023		Perangkat Daerah Penanggung Jawab
										Target 2022	Pagu Indikatif	Lokasi	Sumber Dana	Prioritas			Target	Pagu Indikatif	
														Nasional	Daerah				
4	01	02	2.03	02	Fasilitasi Bantuan Hukum	Persentase permasalahan hukum daerah yang difasilitasi penyelesaiannya Persentase permintaan bantuan hukum terkait permasalahan hukum daerah yang difasilitasi Persentase terselenggaranya kegiatan penyuluhan hukum	100 % 100 % 100 %			100 % 100 % 100 %	927,600,000	Semua Kabupaten/Kota, Semua Kecamatan, Semua Kelurahan	[DANA UMUM] - PENDAPATAN ASLI DAERAH (PAD)		Meningkatkan kualitas pelayanan publik melalui pengembangan tata kelola pemerintahan daerah yang baik		100 % 100 % 100 %	0	Sekretariat Daerah
4	01	02	2.03	03	Pendokumentasian Produk Hukum dan Pengelolaan Informasi Hukum	Jumlah hasil produk hukum yang dilakukan pengkajian dan / evaluasi Jumlah produk hukum yang didokumentasikan (manual dan elektronik) Prosentase terselenggaranya kegiatan kadarkum dan pelaporan HAM	5 Produk hukum 500 Produk hukum 100 %			5 Produk hukum 500 Produk hukum 100 %	602,939,897	Semua Kabupaten/Kota, Semua Kecamatan, Semua Kelurahan	[DANA UMUM] - PENDAPATAN ASLI DAERAH (PAD)		Meningkatkan kualitas pelayanan publik melalui pengembangan tata kelola pemerintahan daerah yang baik		5 Produk hukum 500 Produk hukum 100 %	0	Sekretariat Daerah
4	**01**	**02**	2.04		**Fasilitasi Kerjasama Daerah**						**2,101,508,839**							**0**	
4	01	02	2.04	01	Fasilitasi Kerja Sama Dalam Negeri	-	1 kegiatan			1 kegiatan	404,558,839	Semua Kabupaten/Kota, Semua Kecamatan, Semua Kelurahan			Meningkatkan kualitas pelayanan publik melalui pengembangan tata kelola pemerintahan daerah yang baik		1 kegiatan	0	Sekretariat Daerah
4	01	02	2.04	02	Fasilitasi Kerja Sama Luar Negeri	-	1 kegiatan			1 kegiatan	1,639,725,000	Semua Kabupaten/Kota, Semua Kecamatan, Semua Kelurahan			Meningkatkan kualitas pelayanan publik melalui pengembangan tata kelola pemerintahan daerah yang baik		1 kegiatan	0	Sekretariat Daerah
4	01	02	2.04	03	Evaluasi Pelaksanaan Kerja Sama	-	1 kegiatan			1 kegiatan	57,225,000	Semua Kabupaten/Kota, Semua Kecamatan, Semua Kelurahan	[DANA UMUM] - PENDAPATAN ASLI DAERAH (PAD)		Meningkatkan kualitas pelayanan publik melalui pengembangan tata kelola pemerintahan daerah yang baik		1 kegiatan	0	Sekretariat Daerah
4	**01**	**03**			**PROGRAM PEREKONOMIAN DAN PEMBANGUNAN**						**10,046,613,014**							**0**	
4	**01**	**03**	2.01		**Pelaksanaan Kebijakan Perekonomian**						**1,295,499,917**							**0**	

Penetapan Rencana Kerja Pemerintah Daerah (RKPD)
Kabupaten Sidoarjo
Tahun 2022

Kode					Urusan/ Bidang Urusan/ Program/ Kegiatan/ Sub Kegiatan	Indikator Program/ Kegiatan/ Sub Kegiatan	Target Akhir Periode RPJMD	Realisasi Capaian RKPD Tahun 2020	Prakiraan Capaian Target RKPD Tahun 2021	Capaian Kinerja dan Kerangka Pendanaan						Kelompok Sasaran	Prakiraan Maju Rencana Tahun 2023		Perangkat Daerah Penanggung Jawab
										Target 2022	Pagu Indikatif	Lokasi	Sumber Dana	Prioritas			Target	Pagu Indikatif	
														Nasional	Daerah				
4	01	03	2.01	01	Koordinasi, Sinkronisasi, Monitoring dan Evaluasi Kebijakan Pengelolaan BUMD dan BLUD	Jumlah monev bidang BUMD dan BLUD yang dilaksanakan Jumlah rumusan kebijakan daerah bidang Pengelolaan BUMD dan BLUD yang disusun	4 laporan 2 dokumen			4 laporan 2 dokumen	881,264,449	Kab. Sidoarjo, Semua Kecamatan, Semua Kelurahan	[DANA UMUM] - PENDAPATAN ASLI DAERAH (PAD)		Meningkatkan inovasi, kemandirian dan daya saing ekonomi daerah yang berbasis pada potensi unggulan daerah;		4 laporan 2 dokumen	0	Sekretariat Daerah
4	01	03	2.01	02	Pengendalian dan Distribusi Perekonomian	Jumlah kegiatan operasi bersama KPPBC terhadap peredaran Barang Kena Cukai ilegal Jumlah media yang mempublikasikan ketentuan di bidang cukai dan/atau menginformasikan peredaran Barang Kena Cukai ilegal Persentase kehadiran peserta pada sosialisasi Persentase masyarakat yang mengetahui ketentuan di bidang cukai	2 kali 20 media 90 % 90 %			2 kali 20 media 90 % 90 %	0	Kab. Sidoarjo, Semua Kecamatan, Semua Kelurahan	[DANA KHUSUS] - DBH CHT		Meningkatkan inovasi, kemandirian dan daya saing ekonomi daerah yang berbasis pada potensi unggulan daerah;		2 kali 20 media 90 % 90 %	0	Sekretariat Daerah
4	01	03	2.01	03	Perencanaan dan Pengawasan Ekonomi Mikro kecil	Jumlah laporan TPID yang disusun Jumlah monev kebijakan bidang perekonomian yang dilaksanakan	4 laporan 4 laporan			4 laporan 4 laporan	414,235,468	Kab. Sidoarjo, Semua Kecamatan, Semua Kelurahan	[DANA UMUM] - PENDAPATAN ASLI DAERAH (PAD)		Meningkatkan inovasi, kemandirian dan daya saing ekonomi daerah yang berbasis pada potensi unggulan daerah;		4 laporan 4 laporan	0	Sekretariat Daerah
4	**01**	**03**	2.02		**Pelaksanaan Administrasi Pembangunan**						**4,195,679,867**							**0**	
4	01	03	2.02	01	Fasilitasi Penyusunan Program Pembangunan	Jumlah kebijakan standarisasi penyusunan program / kegiatan perangkat daerah yang disusun Persentase usulan program & kegiatan yang sesuai dengan standarisasi (ASB, SBU, SSH, HSPK, dll) Persentase usulan program & kegiatan yang telah sesuai dengan prioritas pembangunan daerah	4 Kebijakan 100 % 100 %			4 Kebijakan 100 % 100 %	1,309,512,000	Kab. Sidoarjo, Semua Kecamatan, Semua Kelurahan	[DANA UMUM] - PENDAPATAN ASLI DAERAH (PAD)		Optimalisasi pembangunan sistem infrastruktur daerah yang terpadu dan berkelanjutan guna mewujudkan pertumbuhan ekonomi yang inklusif		4 Kebijakan 100 % 100 %	0	Sekretariat Daerah

Penetapan Rencana Kerja Pemerintah Daerah (RKPD)
Kabupaten Sidoarjo
Tahun 2022

Kode					Urusan/ Bidang Urusan/ Program/ Kegiatan/ Sub Kegiatan	Indikator Program/ Kegiatan/ Sub Kegiatan	Target Akhir Periode RPJMD	Realisasi Capaian RKPD Tahun 2020	Prakiraan Capaian Target RKPD Tahun 2021	Capaian Kinerja dan Kerangka Pendanaan						Kelompok Sasaran	Prakiraan Maju Rencana Tahun 2023		Perangkat Daerah Penanggung Jawab
										Target 2022	Pagu Indikatif	Lokasi	Sumber Dana	Prioritas			Target	Pagu Indikatif	
														Nasional	Daerah				
4	01	03	2.02	02	Pengendalian dan Evaluasi Program Pembangunan	Jumlah Kebijakan Pengendalian Pembangunan yang disusun Persentase paket pekerjaan dalam Program & Kegiatan OPD yang telah dilaksanakan sesuai dengan target Persentase Program & Kegiatan OPD yang telah dikendalikan / dimonev	1 Kebijakan 100 % 100 %			1 Kebijakan 100 % 100 %	767,362,100	Kab. Sidoarjo, Semua Kecamatan, Semua Kelurahan	[DANA UMUM] - PENDAPATAN ASLI DAERAH (PAD)		Optimalisasi pembangunan sistem infrastruktur daerah yang terpadu dan berkelanjutan guna mewujudkan pertumbuhan ekonomi yang inklusif		1 Kebijakan 100 % 100 %	0	Sekretariat Daerah
4	01	03	2.02	03	Pengelolaan Evaluasi dan Pelaporan Pelaksanaan Pembangunan	Jumlah dokumen evaluasi dan administrasi pembangunan daerah yang disusun Persentase kebutuhan advice tenaga ahli dalam penyelesaian permasalahan pembangunan daerah yang difasilitasi Persentase OPD yang mempunyai nilai realisasi >= 90% (diatas 90%) Persentase permasalahan pelaksanaan Program & Kegiatan OPD yang difasilitasi	5 Dokumen 100 % 100 % 100 %			5 Dokumen 100 % 100 % 100 %	2,118,805,767	Kab. Sidoarjo, Semua Kecamatan, Semua Kelurahan	[DANA UMUM] - PENDAPATAN ASLI DAERAH (PAD)		Optimalisasi pembangunan sistem infrastruktur daerah yang terpadu dan berkelanjutan guna mewujudkan pertumbuhan ekonomi yang inklusif		5 Dokumen 100 % 100 % 100 %	0	Sekretariat Daerah
4	**01**	**03**	2.03		**Pengelolaan Pengadaan Barang dan Jasa**						**4,061,072,762**							**0**	
4	01	03	2.03	01	Pengelolaan Pengadaan Barang dan Jasa						1,050,313,843	Kab. Sidoarjo, Semua Kecamatan, Semua Kelurahan	[DANA UMUM] - PENDAPATAN ASLI DAERAH (PAD)		Meningkatkan kualitas pelayanan publik melalui pengembangan tata kelola pemerintahan daerah yang baik			0	Sekretariat Daerah
4	01	03	2.03	02	Pengelolaan Layanan Pengadaan secara Elektronik						1,518,942,133	Kab. Sidoarjo, Semua Kecamatan, Semua Kelurahan	[DANA UMUM] - PENDAPATAN ASLI DAERAH (PAD)		Meningkatkan kualitas pelayanan publik melalui pengembangan tata kelola pemerintahan daerah yang baik			0	Sekretariat Daerah
4	01	03	2.03	03	Pembinaan dan Advokasi Pengadaan Barang dan Jasa						1,491,816,786	Kab. Sidoarjo, Semua Kecamatan, Semua Kelurahan	[DANA UMUM] - PENDAPATAN ASLI DAERAH (PAD)		Meningkatkan kualitas pelayanan publik melalui pengembangan tata kelola pemerintahan daerah yang baik			0	Sekretariat Daerah

Penetapan Rencana Kerja Pemerintah Daerah (RKPD)
Kabupaten Sidoarjo
Tahun 2022

Kode					Urusan/ Bidang Urusan/ Program/ Kegiatan/ Sub Kegiatan	Indikator Program/ Kegiatan/ Sub Kegiatan	Target Akhir Periode RPJMD	Realisasi Capaian RKPD Tahun 2020	Prakiraan Capaian Target RKPD Tahun 2021	Capaian Kinerja dan Kerangka Pendanaan						Kelompok Sasaran	Prakiraan Maju Rencana Tahun 2023		Perangkat Daerah Penanggung Jawab
										Target 2022	Pagu Indikatif	Lokasi	Sumber Dana	Prioritas			Target	Pagu Indikatif	
														Nasional	Daerah				
4	**01**	**03**	2.04		**Pemantauan Kebijakan Sumber Daya Alam**						**494,360,468**							**0**	
4	01	03	2.04	01	Koordinasi, Sinkronisasi, dan Evaluasi Kebijakan Pertanian, Kehutanan, Kelautan, dan Perikanan	Jumlah rumusan kebijakan daerah bidang Pertanian, Kehutanan, Kelautan, dan Perikanan yang disusun	1 laporan			1 laporan	57,825,000	Kab. Sidoarjo, Semua Kecamatan, Semua Kelurahan	[DANA UMUM] - PENDAPATAN ASLI DAERAH (PAD)		Meningkatkan inovasi, kemandirian dan daya saing ekonomi daerah yang berbasis pada potensi unggulan daerah;		1 laporan	0	Sekretariat Daerah
4	01	03	2.04	02	Koordinasi, Sinkronisasi, dan Evaluasi Kebijakan Pertambangan dan Lingkungan Hidup	Jumlah rumusan kebijakan daerah bidang Pertambangan dan Lingkungan Hidup yang disusun	1 laporan			1 laporan	137,000,000	Kab. Sidoarjo, Semua Kecamatan, Semua Kelurahan	[DANA UMUM] - PENDAPATAN ASLI DAERAH (PAD)		Meningkatkan inovasi, kemandirian dan daya saing ekonomi daerah yang berbasis pada potensi unggulan daerah;		1 laporan	0	Sekretariat Daerah
4	01	03	2.04	03	Koordinasi, Sinkronisasi, dan Evaluasi Kebijakan Energi dan Air	Jumlah monev kebijakan bidang Energi dan Air yang dilaksanakan Jumlah rumusan kebijakan daerah bidang Energi dan Air yang disusun	6 laporan 1 laporan			6 laporan 1 laporan	299,535,468	Kab. Sidoarjo, Semua Kecamatan, Semua Kelurahan	[DANA UMUM] - PENDAPATAN ASLI DAERAH (PAD)		Meningkatkan inovasi, kemandirian dan daya saing ekonomi daerah yang berbasis pada potensi unggulan daerah;		6 laporan 1 laporan	0	Sekretariat Daerah
4					**UNSUR PENDUKUNG URUSAN PEMERINTAHAN**														
4	**02**				**SEKRETARIAT DPRD**						**133,460,898,142**							**0**	
4	**02**	**01**			**PROGRAM PENUNJANG URUSAN PEMERINTAHAN DAERAH KABUPATEN/KOTA**						**57,925,204,433**							**0**	
4	**02**	**01**	2.01		**Perencanaan, Penganggaran, dan Evaluasi Kinerja Perangkat Daerah**						**16,708,554**							**0**	
4	02	01	2.01	01	Penyusunan Dokumen Perencanaan Perangkat Daerah	Dokumen perencanaan yang disusun	12 Bulan			12 Bulan	5,956,250	Kab. Sidoarjo, Semua Kecamatan, Semua Kelurahan	[DANA UMUM] - PENDAPATAN ASLI DAERAH (PAD)		Meningkatkan kualitas pelayanan publik melalui pengembangan tata kelola pemerintahan daerah yang baik		12 Bulan	0	Sekretariat DPRD
4	02	01	2.01	02	Koordinasi dan Penyusunan Dokumen RKA-SKPD	Dokumen RKA-SKPD yang dikoordinasikan dan disusn	12 bulan			12 bulan	428,804	Kab. Sidoarjo, Semua Kecamatan, Semua Kelurahan	[DANA UMUM] - PENDAPATAN ASLI DAERAH (PAD)				12 bulan	0	Sekretariat DPRD

Penetapan Rencana Kerja Pemerintah Daerah (RKPD)
Kabupaten Sidoarjo
Tahun 2022

Kode					Urusan/ Bidang Urusan/ Program/ Kegiatan/ Sub Kegiatan	Indikator Program/ Kegiatan/ Sub Kegiatan	Target Akhir Periode RPJMD	Realisasi Capaian RKPD Tahun 2020	Prakiraan Capaian Target RKPD Tahun 2021	Capaian Kinerja dan Kerangka Pendanaan						Kelompok Sasaran	Prakiraan Maju Rencana Tahun 2023		Perangkat Daerah Penanggung Jawab
										Target 2022	Pagu Indikatif	Lokasi	Sumber Dana	Prioritas			Target	Pagu Indikatif	
														Nasional	Daerah				
4	02	01	2.01	04	Koordinasi dan Penyusunan DPA-SKPD	Dokumen DPA-SKPD yang dikoordinasikan dan disusun	12 bulan			12 bulan	5,161,750	Kab. Sidoarjo, Semua Kecamatan, Semua Kelurahan	[DANA UMUM] - PENDAPATAN ASLI DAERAH (PAD)		Meningkatkan kualitas pelayanan publik melalui pengembangan tata kelola pemerintahan daerah yang baik		12 bulan	0	Sekretariat DPRD
4	02	01	2.01	05	Koordinasi dan Penyusunan Perubahan DPA-SKPD	Dokumen Perubahan DPA-SKPD yang dikoordinasikan dan disusn	12 bulan			12 bulan	5,161,750	Kab. Sidoarjo, Semua Kecamatan, Semua Kelurahan	[DANA UMUM] - PENDAPATAN ASLI DAERAH (PAD)		Meningkatkan kualitas pelayanan publik melalui pengembangan tata kelola pemerintahan daerah yang baik		12 bulan	0	Sekretariat DPRD
4	02	01	2.01	06	Koordinasi dan Penyusunan Laporan Capaian Kinerja dan Ikhtisar Realisasi Kinerja SKPD	Dokumen LPP-SKPD yang dikoordinasikan dan disusn	12 bulan			12 bulan	0	Kab. Sidoarjo, Semua Kecamatan, Semua Kelurahan	[DANA UMUM] - PENDAPATAN ASLI DAERAH (PAD)		Meningkatkan kualitas pelayanan publik melalui pengembangan tata kelola pemerintahan daerah yang baik		12 bulan	0	Sekretariat DPRD
4	**02**	**01**	2.02		**Administrasi Keuangan Perangkat Daerah**						**8,033,971,012**							**0**	
4	02	01	2.02	01	Penyediaan Gaji dan Tunjangan ASN	gaji dan tunjangan ASN yang dibayar tepat waktu	12 bulan			12 bulan	8,020,977,583	Kab. Sidoarjo, Semua Kecamatan, Semua Kelurahan	[DANA UMUM] - PENDAPATAN ASLI DAERAH (PAD)		Meningkatkan kualitas pelayanan publik melalui pengembangan tata kelola pemerintahan daerah yang baik		12 bulan	0	Sekretariat DPRD
4	02	01	2.02	05	Koordinasi dan Penyusunan Laporan Keuangan Akhir Tahun SKPD	Dokumen LKA-SKPD yang dikoordinasikan dan disusn	12 bulan			12 bulan	7,317,750	Kab. Sidoarjo, Semua Kecamatan, Semua Kelurahan	[DANA UMUM] - PENDAPATAN ASLI DAERAH (PAD)		Meningkatkan kualitas pelayanan publik melalui pengembangan tata kelola pemerintahan daerah yang baik		12 bulan	0	Sekretariat DPRD
4	02	01	2.02	07	Koordinasi dan Penyusunan Laporan Keuangan Bulanan/Triwulanan/Semesteran SKPD	Dokumen LK-SKPD yang dikoordinasikan dan disusn	12 bulan			12 bulan	5,675,679	Kab. Sidoarjo, Semua Kecamatan, Semua Kelurahan	[DANA UMUM] - PENDAPATAN ASLI DAERAH (PAD)		Meningkatkan kualitas pelayanan publik melalui pengembangan tata kelola pemerintahan daerah yang baik		12 bulan	0	Sekretariat DPRD
4	**02**	**01**	2.03		**Administrasi Barang Milik Daerah pada Perangkat Daerah**						**190,000,000**							**0**	

Penetapan Rencana Kerja Pemerintah Daerah (RKPD)
Kabupaten Sidoarjo
Tahun 2022

Kode					Urusan/ Bidang Urusan/ Program/ Kegiatan/ Sub Kegiatan	Indikator Program/ Kegiatan/ Sub Kegiatan	Target Akhir Periode RPJMD	Realisasi Capaian RKPD Tahun 2020	Prakiraan Capaian Target RKPD Tahun 2021	Capaian Kinerja dan Kerangka Pendanaan						Kelompok Sasaran	Prakiraan Maju Rencana Tahun 2023		Perangkat Daerah Penanggung Jawab
										Target 2022	Pagu Indikatif	Lokasi	Sumber Dana	Prioritas			Target	Pagu Indikatif	
														Nasional	Daerah				
4	02	01	2.03	02	Pengamanan Barang Milik Daerah SKPD	Barang milik daerah yang diamankan	12 bulan			12 bulan	190,000,000	Kab. Sidoarjo, Semua Kecamatan, Semua Kelurahan	[DANA UMUM] - PENDAPATAN ASLI DAERAH (PAD)		Meningkatkan kualitas pelayanan publik melalui pengembangan tata kelola pemerintahan daerah yang baik		12 bulan	0	Sekretariat DPRD
4	**02**	**01**	2.06		**Administrasi Umum Perangkat Daerah**						**3,532,877,894**							**0**	
4	02	01	2.06	01	Penyediaan Komponen Instalasi Listrik/Penerangan Bangunan Kantor	Komponen instalansi listrik/penerangan bangunan kantor yang disediakan	12 bulan			12 bulan	82,488,145	Kab. Sidoarjo, Semua Kecamatan, Semua Kelurahan	[DANA UMUM] - PENDAPATAN ASLI DAERAH (PAD)		Meningkatkan kualitas pelayanan publik melalui pengembangan tata kelola pemerintahan daerah yang baik		12 bulan	0	Sekretariat DPRD
4	02	01	2.06	02	Penyediaan Peralatan dan Perlengkapan Kantor	Peralatan dan Perlengkapan kantor yang disediakan	12 bulan			12 bulan	601,516,623	Semua Kabupaten/Kota, Semua Kecamatan, Semua Kelurahan	[DANA UMUM] - PENDAPATAN ASLI DAERAH (PAD)		Meningkatkan kualitas pelayanan publik melalui pengembangan tata kelola pemerintahan daerah yang baik		12 bulan	0	Sekretariat DPRD
4	02	01	2.06	03	Penyediaan Peralatan Rumah Tangga	Peralatan rumah tangga yang disediakan	12 bulan			12 bulan	59,196,990	Kab. Sidoarjo, Semua Kecamatan, Semua Kelurahan	[DANA UMUM] - PENDAPATAN ASLI DAERAH (PAD)		Meningkatkan kualitas pelayanan publik melalui pengembangan tata kelola pemerintahan daerah yang baik		12 bulan	0	Sekretariat DPRD
4	02	01	2.06	04	Penyediaan Bahan Logistik Kantor	Bahan logistik kantor yang disediakan	12 bulan			12 bulan	752,295,800	Kab. Sidoarjo, Semua Kecamatan, Semua Kelurahan	[DANA UMUM] - PENDAPATAN ASLI DAERAH (PAD)		Meningkatkan kualitas pelayanan publik melalui pengembangan tata kelola pemerintahan daerah yang baik		12 bulan	0	Sekretariat DPRD
4	02	01	2.06	05	Penyediaan Barang Cetakan dan Penggandaan	Barang cetakan dan penggandaan kantor yang disediakan	12 bulan			12 bulan	212,144,204	Kab. Sidoarjo, Semua Kecamatan, Semua Kelurahan	[DANA UMUM] - PENDAPATAN ASLI DAERAH (PAD)		Meningkatkan kualitas pelayanan publik melalui pengembangan tata kelola pemerintahan daerah yang baik		12 bulan	0	Sekretariat DPRD
4	02	01	2.06	07	Penyediaan Bahan/Material	Bahan/materi kantor yang disediakan	12 bulan			12 bulan	750,236,132	Kab. Sidoarjo, Semua Kecamatan, Semua Kelurahan	[DANA UMUM] - PENDAPATAN ASLI DAERAH (PAD)		Meningkatkan kualitas pelayanan publik melalui pengembangan tata kelola pemerintahan daerah yang baik		12 bulan	0	Sekretariat DPRD

Penetapan Rencana Kerja Pemerintah Daerah (RKPD)
Kabupaten Sidoarjo
Tahun 2022

Kode					Urusan/ Bidang Urusan/ Program/ Kegiatan/ Sub Kegiatan	Indikator Program/ Kegiatan/ Sub Kegiatan	Target Akhir Periode RPJMD	Realisasi Capaian RKPD Tahun 2020	Prakiraan Capaian Target RKPD Tahun 2021	Capaian Kinerja dan Kerangka Pendanaan						Kelompok Sasaran	Prakiraan Maju Rencana Tahun 2023		Perangkat Daerah Penanggung Jawab
										Target 2022	Pagu Indikatif	Lokasi	Sumber Dana	Prioritas			Target	Pagu Indikatif	
														Nasional	Daerah				
4	02	01	2.06	08	Fasilitasi Kunjungan Tamu	Kunjungan tamu DPRD yang difasilitasi	12 bulan			12 bulan	400,000,000	Kab. Sidoarjo, Semua Kecamatan, Semua Kelurahan	[DANA UMUM] - PENDAPATAN ASLI DAERAH (PAD)		Meningkatkan kualitas pelayanan publik melalui pengembangan tata kelola pemerintahan daerah yang baik		12 bulan	0	Sekretariat DPRD
4	02	01	2.06	09	Penyelenggaraan Rapat Koordinasi dan Konsultasi SKPD	Rapat koordinasi dan konsultasi yang diselenggarakan	12 bulan			12 bulan	675,000,000	Kab. Sidoarjo, Semua Kecamatan, Semua Kelurahan	[DANA UMUM] - PENDAPATAN ASLI DAERAH (PAD)		Meningkatkan kualitas pelayanan publik melalui pengembangan tata kelola pemerintahan daerah yang baik		12 bulan	0	Sekretariat DPRD
4	**02**	**01**	2.07		**Pengadaan Barang Milik Daerah Penunjang Urusan Pemerintah Daerah**						**2,441,698,221**							**0**	
4	02	01	2.07	02	Pengadaan Kendaraan Dinas Operasional atau Lapangan	Kendaraan dinas operasional/lapangan yang diadakan	12 bulan			12 bulan	2,441,698,221	Kab. Sidoarjo, Semua Kecamatan, Semua Kelurahan	[DANA UMUM] - PENDAPATAN ASLI DAERAH (PAD)		Meningkatkan kualitas pelayanan publik melalui pengembangan tata kelola pemerintahan daerah yang baik		12 bulan	0	Sekretariat DPRD
4	02	01	2.07	06	Pengadaan Peralatan dan Mesin Lainnya						0		[DANA UMUM] - PENDAPATAN ASLI DAERAH (PAD)		Meningkatkan kualitas pelayanan publik melalui pengembangan tata kelola pemerintahan daerah yang baik			0	Sekretariat DPRD
4	**02**	**01**	2.08		**Penyediaan Jasa Penunjang Urusan Pemerintahan Daerah**						**5,240,120,476**							**0**	
4	02	01	2.08	01	Penyediaan Jasa Surat Menyurat	jasa surat menyurat yang disediakan	12 bulan			12 bulan	12,000,000	Kab. Sidoarjo, Semua Kecamatan, Semua Kelurahan	[DANA UMUM] - PENDAPATAN ASLI DAERAH (PAD)		Meningkatkan kualitas pelayanan publik melalui pengembangan tata kelola pemerintahan daerah yang baik		12 bulan	0	Sekretariat DPRD
4	02	01	2.08	02	Penyediaan Jasa Komunikasi, Sumber Daya Air dan Listrik	jasa komunikasi, sumber daya air dan listrik yang disediakan	12 bulan			12 bulan	1,332,000,000	Kab. Sidoarjo, Semua Kecamatan, Semua Kelurahan	[DANA UMUM] - PENDAPATAN ASLI DAERAH (PAD)		Meningkatkan kualitas pelayanan publik melalui pengembangan tata kelola pemerintahan daerah yang baik		12 bulan	0	Sekretariat DPRD

Penetapan Rencana Kerja Pemerintah Daerah (RKPD)
Kabupaten Sidoarjo
Tahun 2022

Kode					Urusan/ Bidang Urusan/ Program/ Kegiatan/ Sub Kegiatan	Indikator Program/ Kegiatan/ Sub Kegiatan	Target Akhir Periode RPJMD	Realisasi Capaian RKPD Tahun 2020	Prakiraan Capaian Target RKPD Tahun 2021	Capaian Kinerja dan Kerangka Pendanaan						Kelompok Sasaran	Prakiraan Maju Rencana Tahun 2023		Perangkat Daerah Penanggung Jawab
										Target 2022	Pagu Indikatif	Lokasi	Sumber Dana	Prioritas			Target	Pagu Indikatif	
														Nasional	Daerah				
4	02	01	2.08	03	Penyediaan Jasa Peralatan dan Perlengkapan Kantor	jasa peralatan dan perlengkapan kantor yang disediakan	12 bulan			12 bulan	0	Semua Kabupaten/Kota, Semua Kecamatan, Semua Kelurahan	[DANA UMUM] - PENDAPATAN ASLI DAERAH (PAD)		Meningkatkan kualitas pelayanan publik melalui pengembangan tata kelola pemerintahan daerah yang baik		12 bulan	0	Sekretariat DPRD
4	02	01	2.08	04	Penyediaan Jasa Pelayanan Umum Kantor	jasa pelayanan kantor yang disediakan	12 bulan			12 bulan	3,896,120,476	Kab. Sidoarjo, Semua Kecamatan, Semua Kelurahan	[DANA UMUM] - PENDAPATAN ASLI DAERAH (PAD)		Meningkatkan kualitas pelayanan publik melalui pengembangan tata kelola pemerintahan daerah yang baik		12 bulan	0	Sekretariat DPRD
4	**02**	**01**	2.09		**Pemeliharaan Barang Milik Daerah Penunjang Urusan Pemerintahan Daerah**						**3,165,000,000**							**0**	
4	02	01	2.09	01	Penyediaan Jasa Pemeliharaan, Biaya Pemeliharaan dan Pajak Kendaraan Perorangan Dinas atau Kendaraan Dinas Jabatan	Jasa pemeliharaan dan biaya pemeliharaan dan pajak kendaraan jabatan yang disediakan	12 bulan			12 bulan	651,000,000	Kab. Sidoarjo, Semua Kecamatan, Semua Kelurahan	[DANA UMUM] - PENDAPATAN ASLI DAERAH (PAD)		Meningkatkan kualitas pelayanan publik melalui pengembangan tata kelola pemerintahan daerah yang baik		12 bulan	0	Sekretariat DPRD
4	02	01	2.09	05	Pemeliharaan Mebel	jasa pemeliharaan mebel yang disediakan	12 bulan			12 bulan	50,000,000	Kab. Sidoarjo, Semua Kecamatan, Semua Kelurahan	[DANA UMUM] - PENDAPATAN ASLI DAERAH (PAD)		Meningkatkan kualitas pelayanan publik melalui pengembangan tata kelola pemerintahan daerah yang baik		12 bulan	0	Sekretariat DPRD
4	02	01	2.09	06	Pemeliharaan Peralatan dan Mesin Lainnya	jasa pemeliharaan peralatan dan mesin lainnya yang disediakan	12 bulan			12 bulan	829,000,000	Kab. Sidoarjo, Semua Kecamatan, Semua Kelurahan	[DANA UMUM] - PENDAPATAN ASLI DAERAH (PAD)		Meningkatkan kualitas pelayanan publik melalui pengembangan tata kelola pemerintahan daerah yang baik		12 bulan	0	Sekretariat DPRD
4	02	01	2.09	09	Pemeliharaan/Rehabilitasi Gedung Kantor dan Bangunan Lainnya	pemeliharaan/rehabilitasi gedung kantor yang disediakan	12 bulan			12 bulan	1,635,000,000	Kab. Sidoarjo, Semua Kecamatan, Semua Kelurahan	[DANA UMUM] - PENDAPATAN ASLI DAERAH (PAD)		Meningkatkan kualitas pelayanan publik melalui pengembangan tata kelola pemerintahan daerah yang baik		12 bulan	0	Sekretariat DPRD
4	**02**	**01**	2.15		**Layanan Keuangan dan Kesejahteraan DPRD**						**31,995,981,348**							**0**	

Penetapan Rencana Kerja Pemerintah Daerah (RKPD)
Kabupaten Sidoarjo
Tahun 2022

Kode					Urusan/ Bidang Urusan/ Program/ Kegiatan/ Sub Kegiatan	Indikator Program/ Kegiatan/ Sub Kegiatan	Target Akhir Periode RPJMD	Realisasi Capaian RKPD Tahun 2020	Prakiraan Capaian Target RKPD Tahun 2021	Capaian Kinerja dan Kerangka Pendanaan						Kelompok Sasaran	Prakiraan Maju Rencana Tahun 2023		Perangkat Daerah Penanggung Jawab
										Target 2022	Pagu Indikatif	Lokasi	Sumber Dana	Prioritas			Target	Pagu Indikatif	
														Nasional	Daerah				
4	02	01	2.15	01	Penyelenggaraan Administrasi Keuangan DPRD	Administrasi keuangan anggota DPRD yang dikelola tepat waktu	12 bulan			12 bulan	31,058,600,000	Kab. Sidoarjo, Semua Kecamatan, Semua Kelurahan	[DANA UMUM] - PENDAPATAN ASLI DAERAH (PAD)		Meningkatkan kualitas pelayanan publik melalui pengembangan tata kelola pemerintahan daerah yang baik		12 bulan	0	Sekretariat DPRD
4	02	01	2.15	02	Penyediaan Pakaian Dinas dan Atribut DPRD	Jumlah pakaian dinas beserta atribut DPRD yang disediakan	2 bulan			2 bulan	711,887,050	Kab. Sidoarjo, Semua Kecamatan, Semua Kelurahan	[DANA UMUM] - PENDAPATAN ASLI DAERAH (PAD)		Meningkatkan kualitas pelayanan publik melalui pengembangan tata kelola pemerintahan daerah yang baik		2 bulan	0	Sekretariat DPRD
4	02	01	2.15	03	Pelaksanaan Medical Check Up DPRD	Anggota DPRD yang mengikuti medical check up	2 bulan			2 bulan	225,494,298	Kab. Sidoarjo, Semua Kecamatan, Semua Kelurahan	[DANA UMUM] - PENDAPATAN ASLI DAERAH (PAD)		Meningkatkan kualitas pelayanan publik melalui pengembangan tata kelola pemerintahan daerah yang baik		2 bulan	0	Sekretariat DPRD
4	**02**	**01**	2.16		**Layanan Administrasi DPRD**						**3,308,846,928**							**0**	
4	02	01	2.16	02	Fasilitasi Fraksi DPRD	Terfasilitasinya pelaksanaan tugas fraksi-fraksi DPRD	12 bulan			12 bulan	168,846,928	Kab. Sidoarjo, Semua Kecamatan, Semua Kelurahan	[DANA UMUM] - PENDAPATAN ASLI DAERAH (PAD)		Meningkatkan kualitas pelayanan publik melalui pengembangan tata kelola pemerintahan daerah yang baik		12 bulan	0	Sekretariat DPRD
4	02	01	2.16	03	Fasilitasi Rapat Koordinasi dan Konsultasi DPRD	Rapat-rapat koordinasi dan konsultasi DPRD yang difasilitasi	12 bulan			12 bulan	1,400,000,000	Kab. Sidoarjo, Semua Kecamatan, Semua Kelurahan	[DANA UMUM] - PENDAPATAN ASLI DAERAH (PAD)		Meningkatkan kualitas pelayanan publik melalui pengembangan tata kelola pemerintahan daerah yang baik		12 bulan	0	Sekretariat DPRD
4	02	01	2.16	04	Penyediaan Kebutuhan Rumah Tangga DPRD	Kebutuhan rumah tangga DPRD yang disediakan	12 bulan			12 bulan	1,740,000,000	Kab. Sidoarjo, Semua Kecamatan, Semua Kelurahan	[DANA UMUM] - PENDAPATAN ASLI DAERAH (PAD)		Meningkatkan kualitas pelayanan publik melalui pengembangan tata kelola pemerintahan daerah yang baik		12 bulan	0	Sekretariat DPRD
4	**02**	**02**			**PROGRAM DUKUNGAN PELAKSANAAN TUGAS DAN FUNGSI DPRD**						**75,535,693,709**							**0**	

Penetapan Rencana Kerja Pemerintah Daerah (RKPD)
Kabupaten Sidoarjo
Tahun 2022

Kode					Urusan/ Bidang Urusan/ Program/ Kegiatan/ Sub Kegiatan	Indikator Program/ Kegiatan/ Sub Kegiatan	Target Akhir Periode RPJMD	Realisasi Capaian RKPD Tahun 2020	Prakiraan Capaian Target RKPD Tahun 2021	Capaian Kinerja dan Kerangka Pendanaan						Kelompok Sasaran	Prakiraan Maju Rencana Tahun 2023		Perangkat Daerah Penanggung Jawab
										Target 2022	Pagu Indikatif	Lokasi	Sumber Dana	Prioritas			Target	Pagu Indikatif	
														Nasional	Daerah				
4	**02**	**02**	2.01		**Pembentukan Peraturan Daerah dan Peraturan DPRD**						**562,845,500**							**0**	
4	02	02	2.01	01	Penyusunan dan Pembahasan Program Pembentukan Peraturan Daerah	penyusunan dan pembahasan program pembentukan perda yang difasilitasi	12 bulan			12 bulan	3,000,000	Kab. Sidoarjo, Semua Kecamatan, Semua Kelurahan	[DANA UMUM] - PENDAPATAN ASLI DAERAH (PAD)		Meningkatkan kualitas pelayanan publik melalui pengembangan tata kelola pemerintahan daerah yang baik		12 bulan	0	Sekretariat DPRD
4	02	02	2.01	02	Pembahasan Rancangan Peraturan Daerah	Pembahasan rancangan perda yang difasilitasi	12 bulan			12 bulan	120,000,000	Kab. Sidoarjo, Semua Kecamatan, Semua Kelurahan	[DANA UMUM] - PENDAPATAN ASLI DAERAH (PAD)		Meningkatkan kualitas pelayanan publik melalui pengembangan tata kelola pemerintahan daerah yang baik		12 bulan	0	Sekretariat DPRD
4	02	02	2.01	03	Penyelenggaraan Kajian Perundang-Undangan	Penyelenggaraan perundang-undangan yang difasilitasi	12 bulan			12 bulan	60,198,500	Kab. Sidoarjo, Semua Kecamatan, Semua Kelurahan	[DANA UMUM] - PENDAPATAN ASLI DAERAH (PAD)		Meningkatkan kualitas pelayanan publik melalui pengembangan tata kelola pemerintahan daerah yang baik		12 bulan	0	Sekretariat DPRD
4	02	02	2.01	04	Fasilitasi Penyusunan Penjelasan/Keterangan dan/atau Naskah Akademik	Penyusunan penjelasan/keterangan naskah akademik yang difasilitasi	12 bulan			12 bulan	351,750,000	Kab. Sidoarjo, Semua Kecamatan, Semua Kelurahan	[DANA UMUM] - PENDAPATAN ASLI DAERAH (PAD)		Meningkatkan kualitas pelayanan publik melalui pengembangan tata kelola pemerintahan daerah yang baik		12 bulan	0	Sekretariat DPRD
4	02	02	2.01	05	Penyusunan Tata Tertib DPRD	Penyusunan tata tertib DPRD yang difasilitasi	12 bulan			12 bulan	27,897,000	Kab. Sidoarjo, Semua Kecamatan, Semua Kelurahan	[DANA UMUM] - PENDAPATAN ASLI DAERAH (PAD)		Meningkatkan kualitas pelayanan publik melalui pengembangan tata kelola pemerintahan daerah yang baik		12 bulan	0	Sekretariat DPRD
4	**02**	**02**	2.02		**Pembahasan Kebijakan Anggaran**						**3,582,202,302**							**0**	
4	02	02	2.02	01	Pembahasan KUA dan PPAS	Pembahasan KUA - PPAS yang difasilitasi	1 Tahun			1 Tahun	712,000,516	Kab. Sidoarjo, Semua Kecamatan, Semua Kelurahan	[DANA UMUM] - PENDAPATAN ASLI DAERAH (PAD)		Meningkatkan kualitas pelayanan publik melalui pengembangan tata kelola pemerintahan daerah yang baik		1 Tahun	0	Sekretariat DPRD

Penetapan Rencana Kerja Pemerintah Daerah (RKPD)
Kabupaten Sidoarjo
Tahun 2022

Kode					Urusan/ Bidang Urusan/ Program/ Kegiatan/ Sub Kegiatan	Indikator Program/ Kegiatan/ Sub Kegiatan	Target Akhir Periode RPJMD	Realisasi Capaian RKPD Tahun 2020	Prakiraan Capaian Target RKPD Tahun 2021	Capaian Kinerja dan Kerangka Pendanaan						Kelompok Sasaran	Prakiraan Maju Rencana Tahun 2023		Perangkat Daerah Penanggung Jawab
										Target 2022	Pagu Indikatif	Lokasi	Sumber Dana	Prioritas			Target	Pagu Indikatif	
														Nasional	Daerah				
4	02	02	2.02	02	Pembahasan Perubahan KUA dan Perubahan PPAS	Pembahasan Perubahan KUA dan Perubahan PPAS yang difasilitasi	1 Tahun			1 Tahun	712,000,516	Kab. Sidoarjo, Semua Kecamatan, Semua Kelurahan	[DANA UMUM] - PENDAPATAN ASLI DAERAH (PAD)		Meningkatkan kualitas pelayanan publik melalui pengembangan tata kelola pemerintahan daerah yang baik		1 Tahun	0	Sekretariat DPRD
4	02	02	2.02	03	Pembahasan APBD	Pembahasan APBD yang difasilitasi	1 Tahun			1 Tahun	712,000,516	Kab. Sidoarjo, Semua Kecamatan, Semua Kelurahan	[DANA UMUM] - PENDAPATAN ASLI DAERAH (PAD)		Meningkatkan kualitas pelayanan publik melalui pengembangan tata kelola pemerintahan daerah yang baik		1 Tahun	0	Sekretariat DPRD
4	02	02	2.02	04	Pembahasan APBD Perubahan	Pembahasan Perubahan APBD yang difasilitasi	1 Tahun			1 Tahun	712,000,119	Kab. Sidoarjo, Semua Kecamatan, Semua Kelurahan	[DANA UMUM] - PENDAPATAN ASLI DAERAH (PAD)		Meningkatkan kualitas pelayanan publik melalui pengembangan tata kelola pemerintahan daerah yang baik		1 Tahun	0	Sekretariat DPRD
4	02	02	2.02	05	Pembahasan Laporan Semester	Pembahasan Laporan Semester yang difasilitasi	1 Tahun			1 Tahun	22,200,119	Kab. Sidoarjo, Semua Kecamatan, Semua Kelurahan	[DANA UMUM] - PENDAPATAN ASLI DAERAH (PAD)		Meningkatkan kualitas pelayanan publik melalui pengembangan tata kelola pemerintahan daerah yang baik		1 Tahun	0	Sekretariat DPRD
4	02	02	2.02	06	Pembahasan Pertanggungjawaban APBD	Pembahasan Pertanggungjawaban APBD yang difasilitasi	1 Tahun			1 Tahun	712,000,516	Kab. Sidoarjo, Semua Kecamatan, Semua Kelurahan	[DANA UMUM] - PENDAPATAN ASLI DAERAH (PAD)		Meningkatkan kualitas pelayanan publik melalui pengembangan tata kelola pemerintahan daerah yang baik		1 Tahun	0	Sekretariat DPRD
4	**02**	**02**	2.03		**Pengawasan Penyelenggaraan Pemerintahan**						**800,000,330**							**0**	
4	02	02	2.03	01	Pengawasan Urusan Pemerintahan bidang Pemerintahan dan Hukum	Pengawasan Urusan Pemerintahan bidang Pemerintahan dan Hukum yang difasilitasi	1 Tahun			1 Tahun	20,000,066	Kab. Sidoarjo, Semua Kecamatan, Semua Kelurahan	[DANA UMUM] - PENDAPATAN ASLI DAERAH (PAD)		Meningkatkan kualitas pelayanan publik melalui pengembangan tata kelola pemerintahan daerah yang baik		1 Tahun	0	Sekretariat DPRD

Penetapan Rencana Kerja Pemerintah Daerah (RKPD)
Kabupaten Sidoarjo
Tahun 2022

Kode					Urusan/ Bidang Urusan/ Program/ Kegiatan/ Sub Kegiatan	Indikator Program/ Kegiatan/ Sub Kegiatan	Target Akhir Periode RPJMD	Realisasi Capaian RKPD Tahun 2020	Prakiraan Capaian Target RKPD Tahun 2021	Capaian Kinerja dan Kerangka Pendanaan						Kelompok Sasaran	Prakiraan Maju Rencana Tahun 2023		Perangkat Daerah Penanggung Jawab
										Target 2022	Pagu Indikatif	Lokasi	Sumber Dana	Prioritas			Target	Pagu Indikatif	
														Nasional	Daerah				
4	02	02	2.03	02	Pengawasan Urusan Pemerintahan Bidang Infrastruktur	Pengawasan Urusan Pemerintahan bidang Infratruktur yang difasilitasi	1 Tahun			1 Tahun	20,000,066	Kab. Sidoarjo, Semua Kecamatan, Semua Kelurahan	[DANA UMUM] - PENDAPATAN ASLI DAERAH (PAD)		Meningkatkan kualitas pelayanan publik melalui pengembangan tata kelola pemerintahan daerah yang baik		1 Tahun	0	Sekretariat DPRD
4	02	02	2.03	03	Pengawasan Urusan Pemerintahan Bidang Kesejahteraan Rakyat	Pengawasan Urusan Pemerintahan bidang Kesejahteraan Rakyat yang difasilitasi	1 Tahun			1 Tahun	20,000,066	Semua Kabupaten/Kota, Semua Kecamatan, Semua Kelurahan			Meningkatkan kualitas pelayanan publik melalui pengembangan tata kelola pemerintahan daerah yang baik		1 Tahun	0	Sekretariat DPRD
4	02	02	2.03	04	Pengawasan Urusan Pemerintahan Bidang Perekonomian	Pengawasan Urusan Pemerintahan bidang Perekonomian yang difasilitasi	1 Tahun			1 Tahun	20,000,066	Kab. Sidoarjo, Semua Kecamatan, Semua Kelurahan	[DANA UMUM] - PENDAPATAN ASLI DAERAH (PAD)		Meningkatkan kualitas pelayanan publik melalui pengembangan tata kelola pemerintahan daerah yang baik		1 Tahun	0	Sekretariat DPRD
4	02	02	2.03	06	Pengawasan Tindak Lanjut Hasil Pemeriksaan Laporan Keuangan oleh Badan Pemeriksa Keuangan	Pengawasan Tindak Lanjut Hasil Pemeriksaan Laporan Keuangan oleh BPKang difasilitasi	1 Tahun			1 Tahun	20,000,066	Kab. Sidoarjo, Semua Kecamatan, Semua Kelurahan	[DANA UMUM] - PENDAPATAN ASLI DAERAH (PAD)		Meningkatkan kualitas pelayanan publik melalui pengembangan tata kelola pemerintahan daerah yang baik		1 Tahun	0	Sekretariat DPRD
4	02	02	2.03	08	Pembahasan Laporan Keterangan Pertanggungjawaban Kepala Daerah	Pembahasan Laporan Keterangan Pertanggungjawaban Kepala Daerah yang difasilitasi	1 Tahun			1 Tahun	700,000,000	Kab. Sidoarjo, Semua Kecamatan, Semua Kelurahan	[DANA UMUM] - PENDAPATAN ASLI DAERAH (PAD)		Meningkatkan kualitas pelayanan publik melalui pengembangan tata kelola pemerintahan daerah yang baik		1 Tahun	0	Sekretariat DPRD
4	**02**	**02**	2.04		**Peningkatan Kapasitas DPRD**						**10,910,667,077**								**0**	
4	02	02	2.04	02	Bimbingan Teknis DPRD	Kapasitas SDM anggota DPRD meningkat	1 tahun			1 tahun	4,800,000,000	Kab. Sidoarjo, Semua Kecamatan, Semua Kelurahan	[DANA UMUM] - PENDAPATAN ASLI DAERAH (PAD)		Meningkatkan kualitas pelayanan publik melalui pengembangan tata kelola pemerintahan daerah yang baik		1 tahun	0	Sekretariat DPRD
4	02	02	2.04	03	Publikasi dan Dokumentasi Dewan	Publikasi dan dokumentasi DPRD yang difasilitasi	12 bulan			12 bulan	440,103,383	Kab. Sidoarjo, Semua Kecamatan, Semua Kelurahan	[DANA UMUM] - PENDAPATAN ASLI DAERAH (PAD)		Meningkatkan kualitas pelayanan publik melalui pengembangan tata kelola pemerintahan daerah yang baik		12 bulan	0	Sekretariat DPRD

Penetapan Rencana Kerja Pemerintah Daerah (RKPD)
Kabupaten Sidoarjo
Tahun 2022

Kode					Urusan/ Bidang Urusan/ Program/ Kegiatan/ Sub Kegiatan	Indikator Program/ Kegiatan/ Sub Kegiatan	Target Akhir Periode RPJMD	Realisasi Capaian RKPD Tahun 2020	Prakiraan Capaian Target RKPD Tahun 2021	Capaian Kinerja dan Kerangka Pendanaan						Kelompok Sasaran	Prakiraan Maju Rencana Tahun 2023		Perangkat Daerah Penanggung Jawab
										Target 2022	Pagu Indikatif	Lokasi	Sumber Dana	Prioritas			Target	Pagu Indikatif	
														Nasional	Daerah				
4	02	02	2.04	04	Penyediaan Kelompok Pakar dan Tim Ahli	Kelompok Pakar danTim Ahli yang disediakan	12 bulan			12 bulan	223,900,000	Kab. Sidoarjo, Semua Kecamatan, Semua Kelurahan	[DANA UMUM] - PENDAPATAN ASLI DAERAH (PAD)		Meningkatkan kualitas pelayanan publik melalui pengembangan tata kelola pemerintahan daerah yang baik		12 bulan	0	Sekretariat DPRD
4	02	02	2.04	05	Penyediaan Tenaga Ahli Fraksi	Tenaga Ahli Fraksi yang disediakan	12 bulan			12 bulan	420,000,000	Kab. Sidoarjo, Semua Kecamatan, Semua Kelurahan	[DANA UMUM] - PENDAPATAN ASLI DAERAH (PAD)		Meningkatkan kualitas pelayanan publik melalui pengembangan tata kelola pemerintahan daerah yang baik		12 bulan	0	Sekretariat DPRD
4	02	02	2.04	06	Penyelenggaraan Hubungan Masyarakat	Penyelenggaraan hubungan masyarakat yang difasilitasi	12 bulan			12 bulan	4,993,663,694	Kab. Sidoarjo, Semua Kecamatan, Semua Kelurahan	[DANA UMUM] - PENDAPATAN ASLI DAERAH (PAD)		Meningkatkan kualitas pelayanan publik melalui pengembangan tata kelola pemerintahan daerah yang baik		12 bulan	0	Sekretariat DPRD
4	02	02	2.04	07	Penyusunan Program Kerja DPRD	Program kerja DPRD yang disusun dan difasilitasi	12 bulan			12 bulan	33,000,000	Kab. Sidoarjo, Semua Kecamatan, Semua Kelurahan	[DANA UMUM] - PENDAPATAN ASLI DAERAH (PAD)		Meningkatkan kualitas pelayanan publik melalui pengembangan tata kelola pemerintahan daerah yang baik		12 bulan	0	Sekretariat DPRD
4	**02**	**02**	2.05		**Penyerapan dan Penghimpunan Aspirasi Masyarakat**						**5,973,987,750**							**0**	
4	02	02	2.05	01	Kunjungan Kerja dalam Daerah	Kunjungan kerja dalam daerah yang difasilitasi	1 Tahun			1 Tahun	120,000,000	Kab. Sidoarjo, Semua Kecamatan, Semua Kelurahan	[DANA UMUM] - PENDAPATAN ASLI DAERAH (PAD)		Meningkatkan kualitas pelayanan publik melalui pengembangan tata kelola pemerintahan daerah yang baik		1 Tahun	0	Sekretariat DPRD
4	02	02	2.05	03	Pelaksanaan Reses	Pelaksanaan Reses yang difasilitasi	1 Tahun			1 Tahun	5,853,987,750	Kab. Sidoarjo, Semua Kecamatan, Semua Kelurahan	[DANA UMUM] - PENDAPATAN ASLI DAERAH (PAD)		Meningkatkan kualitas pelayanan publik melalui pengembangan tata kelola pemerintahan daerah yang baik		1 Tahun	0	Sekretariat DPRD
4	**02**	**02**	2.06		**Pelaksanaan dan Pengawasan Kode Etik DPRD**						**33,277,000**							**0**	

Penetapan Rencana Kerja Pemerintah Daerah (RKPD)
Kabupaten Sidoarjo
Tahun 2022

Kode					Urusan/ Bidang Urusan/ Program/ Kegiatan/ Sub Kegiatan	Indikator Program/ Kegiatan/ Sub Kegiatan	Target Akhir Periode RPJMD	Realisasi Capaian RKPD Tahun 2020	Prakiraan Capaian Target RKPD Tahun 2021	Capaian Kinerja dan Kerangka Pendanaan						Kelompok Sasaran	Prakiraan Maju Rencana Tahun 2023		Perangkat Daerah Penanggung Jawab
										Target 2022	Pagu Indikatif	Lokasi	Sumber Dana	Prioritas			Target	Pagu Indikatif	
														Nasional	Daerah				
4	02	02	2.06	01	Penyusunan Kode Etik DPRD	Penyusunan Kode Etik DPRD yang difasilitasi	12 bulan			12 bulan	17,397,000	Kab. Sidoarjo, Semua Kecamatan, Semua Kelurahan	[DANA UMUM] - PENDAPATAN ASLI DAERAH (PAD)		Meningkatkan kualitas pelayanan publik melalui pengembangan tata kelola pemerintahan daerah yang baik		12 bulan	0	Sekretariat DPRD
4	02	02	2.06	02	Pengawasan Kode Etik DPRD	Pengawasan Kode Etik DPRD yang difasilitasi	12 bulan			12 bulan	15,880,000	Kab. Sidoarjo, Semua Kecamatan, Semua Kelurahan	[DANA UMUM] - PENDAPATAN ASLI DAERAH (PAD)		Meningkatkan kualitas pelayanan publik melalui pengembangan tata kelola pemerintahan daerah yang baik		12 bulan	0	Sekretariat DPRD
4	**02**	**02**	2.07		**Pembahasan Kerja Sama Daerah**						**676,153,750**							**0**	
4	02	02	2.07	01	Fasilitasi, Verifikasi, dan Koordinasi Persetujuan Kerjasama Daerah	Fasilitasi verifikasi dan koordinasi persetujuan kerjasama daerah yang diadakan dan yang difasilitasi	1 Tahun			1 Tahun	657,720,000	Kab. Sidoarjo, Semua Kecamatan, Semua Kelurahan	[DANA UMUM] - PENDAPATAN ASLI DAERAH (PAD)		Meningkatkan kualitas pelayanan publik melalui pengembangan tata kelola pemerintahan daerah yang baik		1 Tahun	0	Sekretariat DPRD
4	02	02	2.07	02	Penyusunan Bahan Komunikasi dan Publikasi	Bahan Komunikasi dan Publikasi yang disusun dan difasilitasi	1 Tahun			1 Tahun	18,433,750	Kab. Sidoarjo, Semua Kecamatan, Semua Kelurahan	[DANA UMUM] - PENDAPATAN ASLI DAERAH (PAD)		Meningkatkan kualitas pelayanan publik melalui pengembangan tata kelola pemerintahan daerah yang baik		1 Tahun	0	Sekretariat DPRD
4	**02**	**02**	2.08		**Fasilitasi Tugas DPRD**						**52,996,560,000**							**0**	
4	02	02	2.08	01	Koordinasi dan Konsultasi Pelaksanaan Tugas DPRD	Koordinasi dan Konsultasi pelaksanaan tugas DPRD yang difasilitasi	12 bulan			12 bulan	52,764,150,000	Kab. Sidoarjo, Semua Kecamatan, Semua Kelurahan	[DANA UMUM] - PENDAPATAN ASLI DAERAH (PAD)		Meningkatkan kualitas pelayanan publik melalui pengembangan tata kelola pemerintahan daerah yang baik		12 bulan	0	Sekretariat DPRD
4	02	02	2.08	02	Penyusunan Laporan Kinerja DPRD	Dokumen Laporan Kinerja DPRD yang disusun dan difasilitasi	12 bulan			12 bulan	40,500,000	Kab. Sidoarjo, Semua Kecamatan, Semua Kelurahan	[DANA UMUM] - PENDAPATAN ASLI DAERAH (PAD)		Meningkatkan kualitas pelayanan publik melalui pengembangan tata kelola pemerintahan daerah yang baik		12 bulan	0	Sekretariat DPRD

Penetapan Rencana Kerja Pemerintah Daerah (RKPD)
Kabupaten Sidoarjo
Tahun 2022

Kode					Urusan/ Bidang Urusan/ Program/ Kegiatan/ Sub Kegiatan	Indikator Program/ Kegiatan/ Sub Kegiatan	Target Akhir Periode RPJMD	Realisasi Capaian RKPD Tahun 2020	Prakiraan Capaian Target RKPD Tahun 2021	Capaian Kinerja dan Kerangka Pendanaan						Kelompok Sasaran	Prakiraan Maju Rencana Tahun 2023		Perangkat Daerah Penanggung Jawab
										Target 2022	Pagu Indikatif	Lokasi	Sumber Dana	Prioritas			Target	Pagu Indikatif	
														Nasional	Daerah				
4	02	02	2.08	03	Fasilitasi Pelaksanaan Tugas Badan Musyawarah	Pelaksanaan tugas badan musuawarah yang difasilitasi	12 bulan			12 bulan	91,910,000	Kab. Sidoarjo, Semua Kecamatan, Semua Kelurahan	[DANA UMUM] - PENDAPATAN ASLI DAERAH (PAD)		Meningkatkan kualitas pelayanan publik melalui pengembangan tata kelola pemerintahan daerah yang baik		12 bulan	0	Sekretariat DPRD
4	02	02	2.08	04	Fasilitasi Tugas Pimpinan DPRD	Tugas Pimpinan yang difasilitasi	12 bulan			12 bulan	100,000,000	Kab. Sidoarjo, Semua Kecamatan, Semua Kelurahan	[DANA UMUM] - PENDAPATAN ASLI DAERAH (PAD)		Meningkatkan kualitas pelayanan publik melalui pengembangan tata kelola pemerintahan daerah yang baik		12 bulan	0	Sekretariat DPRD
5					**UNSUR PENUNJANG URUSAN PEMERINTAHAN**														
5	**01**				**PERENCANAAN**						**28,444,744,882**							**0**	
5	**01**	**01**			**PROGRAM PENUNJANG URUSAN PEMERINTAHAN DAERAH KABUPATEN/KOTA**						**14,170,022,767**							**0**	
5	**01**	**01**	2.01		**Perencanaan, Penganggaran, dan Evaluasi Kinerja Perangkat Daerah**						**395,366,475**							**0**	
5	01	01	2.01	01	Penyusunan Dokumen Perencanaan Perangkat Daerah	Jumlah dokumen perencanaan PD yang disusun	3 Dokumen			3 Dokumen	234,185,875	Semua Kabupaten/Kota, Semua Kecamatan, Semua Kelurahan	[DANA UMUM] - PENDAPATAN ASLI DAERAH (PAD)		Meningkatkan kualitas pelayanan publik melalui pengembangan tata kelola pemerintahan daerah yang baik		3 Dokumen	0	Badan Perencanaan Pembangunan Daerah
5	01	01	2.01	06	Koordinasi dan Penyusunan Laporan Capaian Kinerja dan Ikhtisar Realisasi Kinerja SKPD	Jumlah dokumen Laporan kinerja yang disusun	1 Laporan			1 Laporan	9,232,250	Semua Kabupaten/Kota, Semua Kecamatan, Semua Kelurahan	[DANA UMUM] - PENDAPATAN ASLI DAERAH (PAD)		Meningkatkan kualitas pelayanan publik melalui pengembangan tata kelola pemerintahan daerah yang baik		1 Laporan	0	Badan Perencanaan Pembangunan Daerah
5	01	01	2.01	07	Evaluasi Kinerja Perangkat Daerah	Jumlah dokumen monev PD yang disusun	4 Dokumen			4 Dokumen	151,948,350	Semua Kabupaten/Kota, Semua Kecamatan, Semua Kelurahan	[DANA UMUM] - PENDAPATAN ASLI DAERAH (PAD)		Meningkatkan kualitas pelayanan publik melalui pengembangan tata kelola pemerintahan daerah yang baik		4 Dokumen	0	Badan Perencanaan Pembangunan Daerah
5	**01**	**01**	2.02		**Administrasi Keuangan Perangkat Daerah**						**10,589,724,460**							**0**	

Penetapan Rencana Kerja Pemerintah Daerah (RKPD)
Kabupaten Sidoarjo
Tahun 2022

Kode					Urusan/ Bidang Urusan/ Program/ Kegiatan/ Sub Kegiatan	Indikator Program/ Kegiatan/ Sub Kegiatan	Target Akhir Periode RPJMD	Realisasi Capaian RKPD Tahun 2020	Prakiraan Capaian Target RKPD Tahun 2021	Capaian Kinerja dan Kerangka Pendanaan						Kelompok Sasaran	Prakiraan Maju Rencana Tahun 2023		Perangkat Daerah Penanggung Jawab
										Target 2022	Pagu Indikatif	Lokasi	Sumber Dana	Prioritas			Target	Pagu Indikatif	
														Nasional	Daerah				
5	01	01	2.02	01	Penyediaan Gaji dan Tunjangan ASN	Jumlah ASN yang mendapatkan gaji dan tunjangan	56 Orang			56 Orang	10,570,050,000	Semua Kabupaten/Kota, Semua Kecamatan, Semua Kelurahan	[DANA UMUM] - PENDAPATAN ASLI DAERAH (PAD)		Meningkatkan kualitas pelayanan publik melalui pengembangan tata kelola pemerintahan daerah yang baik		56 Orang	0	Badan Perencanaan Pembangunan Daerah
5	01	01	2.02	05	Koordinasi dan Penyusunan Laporan Keuangan Akhir Tahun SKPD	Jumlah laporan Keuangan Akhir Tahun yang tersusun	1 Laporan			1 Laporan	7,640,460	Semua Kabupaten/Kota, Semua Kecamatan, Semua Kelurahan			Meningkatkan kualitas pelayanan publik melalui pengembangan tata kelola pemerintahan daerah yang baik		1 Laporan	0	Badan Perencanaan Pembangunan Daerah
5	01	01	2.02	07	Koordinasi dan Penyusunan Laporan Keuangan Bulanan/Triwulanan/Semesteran SKPD	Jumlah laporan Keuangan Bulanan/Semesteran PD yang tersusun	2 Laporan			2 Laporan	11,493,750	Semua Kabupaten/Kota, Semua Kecamatan, Semua Kelurahan			Meningkatkan kualitas pelayanan publik melalui pengembangan tata kelola pemerintahan daerah yang baik		2 Laporan	0	Badan Perencanaan Pembangunan Daerah
5	01	01	2.02	08	Penyusunan Pelaporan dan Analisis Prognosis Realisasi Anggaran	Jumlah Laporan Prognosis Realisasi Anggaran yang tersusun	1 Laporan			1 Laporan	540,250	Semua Kabupaten/Kota, Semua Kecamatan, Semua Kelurahan	[DANA UMUM] - PENDAPATAN ASLI DAERAH (PAD)		Meningkatkan kualitas pelayanan publik melalui pengembangan tata kelola pemerintahan daerah yang baik		1 Laporan	0	Badan Perencanaan Pembangunan Daerah
5	**01**	**01**	2.06		**Administrasi Umum Perangkat Daerah**						**956,149,826**							**0**	
5	01	01	2.06	01	Penyediaan Komponen Instalasi Listrik/Penerangan Bangunan Kantor	Jumlah komponen listrik/penerangan yang tersedia	9 Jenis			9 Jenis	18,758,106	Semua Kabupaten/Kota, Semua Kecamatan, Semua Kelurahan	[DANA UMUM] - PENDAPATAN ASLI DAERAH (PAD)		Meningkatkan kualitas pelayanan publik melalui pengembangan tata kelola pemerintahan daerah yang baik		9 Jenis	0	Badan Perencanaan Pembangunan Daerah
5	01	01	2.06	02	Penyediaan Peralatan dan Perlengkapan Kantor	Jumlah peralatan dan perlengkapan kantor yang tersedia	2 Jenis			2 Jenis	238,661,542	Semua Kabupaten/Kota, Semua Kecamatan, Semua Kelurahan	[DANA UMUM] - PENDAPATAN ASLI DAERAH (PAD)		Meningkatkan kualitas pelayanan publik melalui pengembangan tata kelola pemerintahan daerah yang baik		2 Jenis	0	Badan Perencanaan Pembangunan Daerah
5	01	01	2.06	03	Penyediaan Peralatan Rumah Tangga	Jumlah peralatan rumah tangga yang tersedia	2 Jenis			2 Jenis	15,430,417	Semua Kabupaten/Kota, Semua Kecamatan, Semua Kelurahan	[DANA UMUM] - PENDAPATAN ASLI DAERAH (PAD)		Meningkatkan kualitas pelayanan publik melalui pengembangan tata kelola pemerintahan daerah yang baik		2 Jenis	0	Badan Perencanaan Pembangunan Daerah

Penetapan Rencana Kerja Pemerintah Daerah (RKPD)
Kabupaten Sidoarjo
Tahun 2022

Kode					Urusan/ Bidang Urusan/ Program/ Kegiatan/ Sub Kegiatan	Indikator Program/ Kegiatan/ Sub Kegiatan	Target Akhir Periode RPJMD	Realisasi Capaian RKPD Tahun 2020	Prakiraan Capaian Target RKPD Tahun 2021	Capaian Kinerja dan Kerangka Pendanaan						Kelompok Sasaran	Prakiraan Maju Rencana Tahun 2023		Perangkat Daerah Penanggung Jawab
										Target 2022	Pagu Indikatif	Lokasi	Sumber Dana	Prioritas			Target	Pagu Indikatif	
														Nasional	Daerah				
5	01	01	2.06	04	Penyediaan Bahan Logistik Kantor	Jumlah BBM yang disediakan	7000 liter			7000 liter	270,000,000	Semua Kabupaten/Kota, Semua Kecamatan, Semua Kelurahan	[DANA UMUM] - PENDAPATAN ASLI DAERAH (PAD)		Meningkatkan kualitas pelayanan publik melalui pengembangan tata kelola pemerintahan daerah yang baik		7000 liter	0	Badan Perencanaan Pembangunan Daerah
5	01	01	2.06	05	Penyediaan Barang Cetakan dan Penggandaan	Jumlah cetak penggandaan yang tersedia	10 Jenis			10 Jenis	56,182,500	Semua Kabupaten/Kota, Semua Kecamatan, Semua Kelurahan	[DANA UMUM] - PENDAPATAN ASLI DAERAH (PAD)		Meningkatkan kualitas pelayanan publik melalui pengembangan tata kelola pemerintahan daerah yang baik		10 Jenis	0	Badan Perencanaan Pembangunan Daerah
5	01	01	2.06	06	Penyediaan Bahan Bacaan dan Peraturan Perundang-undangan	Jumlah buku bahan bacaan dan koran yang tersedia	3 jenis/bulan			3 jenis/bulan	5,760,000	Semua Kabupaten/Kota, Semua Kecamatan, Semua Kelurahan			Meningkatkan kualitas pelayanan publik melalui pengembangan tata kelola pemerintahan daerah yang baik		3 jenis/bulan	0	Badan Perencanaan Pembangunan Daerah
5	01	01	2.06	08	Fasilitasi Kunjungan Tamu	Jumlah jamuan rapat/tamu yang disediakan	800 kotak			800 kotak	36,895,000	Semua Kabupaten/Kota, Semua Kecamatan, Semua Kelurahan	[DANA UMUM] - PENDAPATAN ASLI DAERAH (PAD)		Meningkatkan kualitas pelayanan publik melalui pengembangan tata kelola pemerintahan daerah yang baik		800 kotak	0	Badan Perencanaan Pembangunan Daerah
5	01	01	2.06	09	Penyelenggaraan Rapat Koordinasi dan Konsultasi SKPD	Persentase surat perintah tugas yang ditindaklanjuti	90 %			90 %	314,462,261	Semua Kabupaten/Kota, Semua Kecamatan, Semua Kelurahan	[DANA UMUM] - PENDAPATAN ASLI DAERAH (PAD)		Meningkatkan kualitas pelayanan publik melalui pengembangan tata kelola pemerintahan daerah yang baik		90 %	0	Badan Perencanaan Pembangunan Daerah
5	**01**	**01**	2.07		**Pengadaan Barang Milik Daerah Penunjang Urusan Pemerintah Daerah**						**0**							**0**	
5	01	01	2.07	06	Pengadaan Peralatan dan Mesin Lainnya	Jumlah peralatan dan mesin lainnya yang diadakan	4 Jenis			4 Jenis	0		[DANA UMUM] - PENDAPATAN ASLI DAERAH (PAD)		Meningkatkan kualitas pelayanan publik melalui pengembangan tata kelola pemerintahan daerah yang baik		4 Jenis	0	Badan Perencanaan Pembangunan Daerah
5	**01**	**01**	2.08		**Penyediaan Jasa Penunjang Urusan Pemerintahan Daerah**						**1,624,882,006**							**0**	

Penetapan Rencana Kerja Pemerintah Daerah (RKPD)
Kabupaten Sidoarjo
Tahun 2022

Kode					Urusan/ Bidang Urusan/ Program/ Kegiatan/ Sub Kegiatan	Indikator Program/ Kegiatan/ Sub Kegiatan	Target Akhir Periode RPJMD	Realisasi Capaian RKPD Tahun 2020	Prakiraan Capaian Target RKPD Tahun 2021	Capaian Kinerja dan Kerangka Pendanaan						Kelompok Sasaran	Prakiraan Maju Rencana Tahun 2023		Perangkat Daerah Penanggung Jawab
										Target 2022	Pagu Indikatif	Lokasi	Sumber Dana	Prioritas			Target	Pagu Indikatif	
														Nasional	Daerah				
5	01	01	2.08	01	Penyediaan Jasa Surat Menyurat	Jumlah Surat Keluar masuk yang dikelola	6000 Buah			6000 Buah	3,214,806	Semua Kabupaten/Kota, Semua Kecamatan, Semua Kelurahan	[DANA UMUM] - PENDAPATAN ASLI DAERAH (PAD)		Meningkatkan kualitas pelayanan publik melalui pengembangan tata kelola pemerintahan daerah yang baik		6000 Buah	0	Badan Perencanaan Pembangunan Daerah
5	01	01	2.08	02	Penyediaan Jasa Komunikasi, Sumber Daya Air dan Listrik	Rekening listrik, air, telepon dan internet yang terbayar	12 Bulan			12 Bulan	276,000,000	Semua Kabupaten/Kota, Semua Kecamatan, Semua Kelurahan	[DANA UMUM] - PENDAPATAN ASLI DAERAH (PAD)		Meningkatkan kualitas pelayanan publik melalui pengembangan tata kelola pemerintahan daerah yang baik		12 Bulan	0	Badan Perencanaan Pembangunan Daerah
5	01	01	2.08	04	Penyediaan Jasa Pelayanan Umum Kantor	Jumlah pengelola keuangan dan barang dan Tenaga Non ASN yang terbayar	43 Orang			43 Orang	1,345,667,200	Semua Kabupaten/Kota, Semua Kecamatan, Semua Kelurahan	[DANA UMUM] - PENDAPATAN ASLI DAERAH (PAD)		Meningkatkan kualitas pelayanan publik melalui pengembangan tata kelola pemerintahan daerah yang baik		43 Orang	0	Badan Perencanaan Pembangunan Daerah
5	**01**	**01**	2.09		**Pemeliharaan Barang Milik Daerah Penunjang Urusan Pemerintahan Daerah**						**603,900,000**								**0**	
5	01	01	2.09	01	Penyediaan Jasa Pemeliharaan, Biaya Pemeliharaan dan Pajak Kendaraan Perorangan Dinas atau Kendaraan Dinas Jabatan	Jumlah kendaraan dinas/operasional yang dipelihara dan Jumlah STNK Kendaraan yang lunas pajaknya	33 Unit			33 Unit	138,400,000	Semua Kabupaten/Kota, Semua Kecamatan, Semua Kelurahan	[DANA UMUM] - PENDAPATAN ASLI DAERAH (PAD)		Meningkatkan kualitas pelayanan publik melalui pengembangan tata kelola pemerintahan daerah yang baik		33 Unit	0	Badan Perencanaan Pembangunan Daerah
5	01	01	2.09	06	Pemeliharaan Peralatan dan Mesin Lainnya	Jumlah jaringan komputer, Jaringan Wifi/LAN, serta peralatan gedung/kantor yang terpelihara	3 Jenis			3 Jenis	120,000,000	Semua Kabupaten/Kota, Semua Kecamatan, Semua Kelurahan	[DANA UMUM] - PENDAPATAN ASLI DAERAH (PAD)		Meningkatkan kualitas pelayanan publik melalui pengembangan tata kelola pemerintahan daerah yang baik		3 Jenis	0	Badan Perencanaan Pembangunan Daerah
5	01	01	2.09	09	Pemeliharaan/Rehabilitasi Gedung Kantor dan Bangunan Lainnya	Jumlah luas gedung/kantor yang dipelihara serta jumlah peralatan dan bahan kebersihan yang tersedia	1 Tahun			1 Tahun	225,500,000	Semua Kabupaten/Kota, Semua Kecamatan, Semua Kelurahan	[DANA UMUM] - PENDAPATAN ASLI DAERAH (PAD)		Meningkatkan kualitas pelayanan publik melalui pengembangan tata kelola pemerintahan daerah yang baik		1 Tahun	0	Badan Perencanaan Pembangunan Daerah

Penetapan Rencana Kerja Pemerintah Daerah (RKPD)
Kabupaten Sidoarjo
Tahun 2022

Kode					Urusan/ Bidang Urusan/ Program/ Kegiatan/ Sub Kegiatan	Indikator Program/ Kegiatan/ Sub Kegiatan	Target Akhir Periode RPJMD	Realisasi Capaian RKPD Tahun 2020	Prakiraan Capaian Target RKPD Tahun 2021	Capaian Kinerja dan Kerangka Pendanaan						Kelompok Sasaran	Prakiraan Maju Rencana Tahun 2023		Perangkat Daerah Penanggung Jawab
										Target 2022	Pagu Indikatif	Lokasi	Sumber Dana	Prioritas			Target	Pagu Indikatif	
														Nasional	Daerah				
5	01	01	2.09	10	Pemeliharaan/Rehabilitasi Sarana dan Prasarana Gedung Kantor atau Bangunan Lainnya	Jumlah perlengkapan gedung/kantor yang dipelihara	1 Tahun			1 Tahun	120,000,000	Semua Kabupaten/Kota, Semua Kecamatan, Semua Kelurahan	[DANA UMUM] - PENDAPATAN ASLI DAERAH (PAD)		Meningkatkan kualitas pelayanan publik melalui pengembangan tata kelola pemerintahan daerah yang baik		1 Tahun	0	Badan Perencanaan Pembangunan Daerah
5	**01**	**02**			**PROGRAM PERENCANAAN, PENGENDALIAN DAN EVALUASI PEMBANGUNAN DAERAH**						**5,866,339,363**							**0**	
5	**01**	**02**	2.01		**Penyusunan Perencanaan dan Pendanaan**						**3,103,639,434**							**0**	
5	01	02	2.01	01	Analisis Kondisi Daerah, Permasalahan, dan Isu Strategis Pembangunan Daerah	Jumlah dokumen analisis kondisi daerah, permasalahan, dan isu strategi pembangunan daerah yang disusun	1 Dokumen			1 Dokumen	99,500,000	Kab. Sidoarjo, Semua Kecamatan, Semua Kelurahan	[DANA UMUM] - PENDAPATAN ASLI DAERAH (PAD)		Meningkatkan kualitas pelayanan publik melalui pengembangan tata kelola pemerintahan daerah yang baik		1 Dokumen	0	Badan Perencanaan Pembangunan Daerah
5	01	02	2.01	02	Koordinasi Penelaahan Dokumen Perencanaan Pembangunan Daerah dengan Dokumen Kebijakan Lainnya	Jumlah rapat koordinasi penalaahan dokumen perencanaan pembangunan dengan kebijakan lainnya	2 Kegiatan			2 Kegiatan	172,200,000	Kab. Sidoarjo, Semua Kecamatan, Semua Kelurahan	[DANA UMUM] - PENDAPATAN ASLI DAERAH (PAD)		Meningkatkan kualitas pelayanan publik melalui pengembangan tata kelola pemerintahan daerah yang baik		2 Kegiatan	0	Badan Perencanaan Pembangunan Daerah
5	01	02	2.01	03	Pelaksanaan Konsultasi Publik	Jumlah forum konsultasi publik yang dilaksanakan	1 Kegiatan			1 Kegiatan	157,850,000	Kab. Sidoarjo, Semua Kecamatan, Semua Kelurahan	[DANA UMUM] - PENDAPATAN ASLI DAERAH (PAD)		Meningkatkan kualitas pelayanan publik melalui pengembangan tata kelola pemerintahan daerah yang baik		1 Kegiatan	0	Badan Perencanaan Pembangunan Daerah
5	01	02	2.01	04	Koordinasi Pelaksanaan Forum SKPD/Lintas SKPD	Jumlah Rapat Koordinasi Forum Perangkat Daerah / Lintas Perangkat Daerah	1 Kegiatan			1 Kegiatan	149,250,000	Semua Kabupaten/Kota, Semua Kecamatan, Semua Kelurahan			Meningkatkan kualitas pelayanan publik melalui pengembangan tata kelola pemerintahan daerah yang baik		1 Kegiatan	0	Badan Perencanaan Pembangunan Daerah
5	01	02	2.01	05	Pelaksanaan Musrenbang Kabupaten/Kota	Jumlah tahapan Musrenbang RKPD yang diselenggarakan tepat waktu	4 Tahapan			4 Tahapan	228,350,000	Semua Kabupaten/Kota, Semua Kecamatan, Semua Kelurahan	[DANA UMUM] - PENDAPATAN ASLI DAERAH (PAD)		Meningkatkan kualitas pelayanan publik melalui pengembangan tata kelola pemerintahan daerah yang baik		4 Tahapan	0	Badan Perencanaan Pembangunan Daerah

Penetapan Rencana Kerja Pemerintah Daerah (RKPD)
Kabupaten Sidoarjo
Tahun 2022

Kode					Urusan/ Bidang Urusan/ Program/ Kegiatan/ Sub Kegiatan	Indikator Program/ Kegiatan/ Sub Kegiatan	Target Akhir Periode RPJMD	Realisasi Capaian RKPD Tahun 2020	Prakiraan Capaian Target RKPD Tahun 2021	Capaian Kinerja dan Kerangka Pendanaan						Kelompok Sasaran	Prakiraan Maju Rencana Tahun 2023		Perangkat Daerah Penanggung Jawab
										Target 2022	Pagu Indikatif	Lokasi	Sumber Dana	Prioritas			Target	Pagu Indikatif	
														Nasional	Daerah				
5	01	02	2.01	06	Penyiapan Bahan Koordinasi Musrenbang Kecamatan	Jumlah bahan koordinasi musrenbang kecamatan yang disiapkan	18 Bahan			18 Bahan	230,000,000	Kab. Sidoarjo, Semua Kecamatan, Semua Kelurahan	[DANA UMUM] - PENDAPATAN ASLI DAERAH (PAD)		Meningkatkan kualitas pelayanan publik melalui pengembangan tata kelola pemerintahan daerah yang baik		18 Bahan	0	Badan Perencanaan Pembangunan Daerah
5	01	02	2.01	07	Koordinasi Penyusunan dan Penetapan Dokumen Perencanaan Pembangunan Daerah Kabupaten/Kota	Jumlah dokumen perencanaan pembangunan yang disusun	2 Dokumen			2 Dokumen	2,066,489,434	Semua Kabupaten/Kota, Semua Kecamatan, Semua Kelurahan	[DANA UMUM] - PENDAPATAN ASLI DAERAH (PAD)		Meningkatkan kualitas pelayanan publik melalui pengembangan tata kelola pemerintahan daerah yang baik		2 Dokumen	0	Badan Perencanaan Pembangunan Daerah
5	**01**	**02**	2.02		**Analisis Data dan Informasi Pemerintahan Daerah Bidang Perencanaan Pembangunan Daerah**						**1,200,945,616**								**0**	
5	01	02	2.02	01	Analisis Data dan Informasi Perencanaan Pembangunan Daerah	Jumlah dokumen analisis data dan informasi yang disusun	3 Dokumen			3 Dokumen	564,375,000	Kab. Sidoarjo, Semua Kecamatan, Semua Kelurahan	[DANA UMUM] - PENDAPATAN ASLI DAERAH (PAD)		Meningkatkan kualitas pelayanan publik melalui pengembangan tata kelola pemerintahan daerah yang baik		3 Dokumen	0	Badan Perencanaan Pembangunan Daerah
5	01	02	2.02	02	Pembinaan dan Pemanfaatan Data dan Informasi Perencanaan Pembangunan SKPD	Jumlah rakor data perencanaan yang dilaksanakan	2 Kegiatan			2 Kegiatan	452,070,616	Kab. Sidoarjo, Semua Kecamatan, Semua Kelurahan	[DANA UMUM] - PENDAPATAN ASLI DAERAH (PAD)		Meningkatkan kualitas pelayanan publik melalui pengembangan tata kelola pemerintahan daerah yang baik		2 Kegiatan	0	Badan Perencanaan Pembangunan Daerah
5	01	02	2.02	03	Penyusunan Profil Pembangunan Daerah Kabupaten/Kota	Jumlah dokumen profil kabupaten yang disusun	1 Dokumen			1 Dokumen	184,500,000	Kab. Sidoarjo, Semua Kecamatan, Semua Kelurahan	[DANA UMUM] - PENDAPATAN ASLI DAERAH (PAD)		Meningkatkan kualitas pelayanan publik melalui pengembangan tata kelola pemerintahan daerah yang baik		1 Dokumen	0	Badan Perencanaan Pembangunan Daerah
5	**01**	**02**	2.03		**Pengendalian, Evaluasi dan Pelaporan Bidang Perencanaan Pembangunan Daerah**						**1,561,754,313**								**0**	

Penetapan Rencana Kerja Pemerintah Daerah (RKPD)
Kabupaten Sidoarjo
Tahun 2022

Kode					Urusan/ Bidang Urusan/ Program/ Kegiatan/ Sub Kegiatan	Indikator Program/ Kegiatan/ Sub Kegiatan	Target Akhir Periode RPJMD	Realisasi Capaian RKPD Tahun 2020	Prakiraan Capaian Target RKPD Tahun 2021	Capaian Kinerja dan Kerangka Pendanaan						Kelompok Sasaran	Prakiraan Maju Rencana Tahun 2023		Perangkat Daerah Penanggung Jawab
										Target 2022	Pagu Indikatif	Lokasi	Sumber Dana	Prioritas			Target	Pagu Indikatif	
														Nasional	Daerah				
5	01	02	2.03	01	Koordinasi Pengendalian Perencanaan dan Pelaksanaan Pembangunan Daerah di Kabupaten/Kota	Jumlah PD dengan capaian ≥ 76%	45 OPD			45 OPD	437,894,313	Semua Kabupaten/Kota, Semua Kecamatan, Semua Kelurahan	[DANA UMUM] - PENDAPATAN ASLI DAERAH (PAD)		Meningkatkan kualitas pelayanan publik melalui pengembangan tata kelola pemerintahan daerah yang baik		45 OPD	0	Badan Perencanaan Pembangunan Daerah
5	01	02	2.03	02	Pengendalian Pelaksanaan Kerjasama Daerah	Jumlah Pengendalian dan evaluasi pelaksanaan kerjasama perencanaan pembangunan yang dilaksanakan	2 Laporan			2 Laporan	471,850,000	Semua Kabupaten/Kota, Semua Kecamatan, Semua Kelurahan	[DANA UMUM] - PENDAPATAN ASLI DAERAH (PAD)		Meningkatkan kualitas pelayanan publik melalui pengembangan tata kelola pemerintahan daerah yang baik		2 Laporan	0	Badan Perencanaan Pembangunan Daerah
5	01	02	2.03	03	Monitoring, Evaluasi dan Penyusunan Laporan Berkala Pelaksanaan Pembangunan Daerah	Jumlah Dokumen Perencanaan PD yang konsisten dengan dokumen Perencanaan Pembangunan Daerah	1 Dokumen			1 Dokumen	652,010,000	Semua Kabupaten/Kota, Semua Kecamatan, Semua Kelurahan	[DANA UMUM] - PENDAPATAN ASLI DAERAH (PAD)		Meningkatkan kualitas pelayanan publik melalui pengembangan tata kelola pemerintahan daerah yang baik		1 Dokumen	0	Badan Perencanaan Pembangunan Daerah
5	**01**	**03**			**PROGRAM KOORDINASI DAN SINKRONISASI PERENCANAAN PEMBANGUNAN DAERAH**						**8,408,382,752**							**0**	
5	**01**	**03**	2.01		**Koordinasi Perencanaan Bidang Pemerintahan dan Pembangunan Manusia**						**2,834,035,353**							**0**	
5	01	03	2.01	01	Koordinasi Penyusunan Dokumen Perencanaan Pembangunan Daerah Bidang Pemerintahan (RPJPD, RPJMD dan RKPD)	Jumlah rekomendasi rapat bidang Pemerintahan yang dihasilkan	8 Rekomendasi			8 Rekomendasi	47,500,000	Semua Kabupaten/Kota, Semua Kecamatan, Semua Kelurahan	[DANA UMUM] - PENDAPATAN ASLI DAERAH (PAD)		Meningkatkan kualitas pelayanan publik melalui pengembangan tata kelola pemerintahan daerah yang baik		8 Rekomendasi	0	Badan Perencanaan Pembangunan Daerah
5	01	03	2.01	02	Asistensi Penyusunan Dokumen Perencanaan Pembangunan Perangkat Daerah Bidang Pemerintahan	Jumlah dokumen perencanaan PD bidang pemerintahan yang disusun	1 Dokumen			1 Dokumen	257,500,000	Semua Kabupaten/Kota, Semua Kecamatan, Semua Kelurahan	[DANA UMUM] - PENDAPATAN ASLI DAERAH (PAD)		Meningkatkan kualitas pelayanan publik melalui pengembangan tata kelola pemerintahan daerah yang baik		1 Dokumen	0	Badan Perencanaan Pembangunan Daerah

Penetapan Rencana Kerja Pemerintah Daerah (RKPD)
Kabupaten Sidoarjo
Tahun 2022

Kode					Urusan/ Bidang Urusan/ Program/ Kegiatan/ Sub Kegiatan	Indikator Program/ Kegiatan/ Sub Kegiatan	Target Akhir Periode RPJMD	Realisasi Capaian RKPD Tahun 2020	Prakiraan Capaian Target RKPD Tahun 2021	Capaian Kinerja dan Kerangka Pendanaan						Kelompok Sasaran	Prakiraan Maju Rencana Tahun 2023		Perangkat Daerah Penanggung Jawab
										Target 2022	Pagu Indikatif	Lokasi	Sumber Dana	Prioritas			Target	Pagu Indikatif	
														Nasional	Daerah				
5	01	03	2.01	03	Pelaksanaan Monitoring dan Evaluasi Penyusunan Dokumen Perencanaan Pembangunan Perangkat Daerah Bidang Pemerintahan	Jumlah laporan hasil monev pelaksanaan perencanaan PD bidang pemerintahan	3 Laporan			3 Laporan	103,000,000	Semua Kabupaten/Kota, Semua Kecamatan, Semua Kelurahan	[DANA UMUM] - PENDAPATAN ASLI DAERAH (PAD)		Meningkatkan kualitas pelayanan publik melalui pengembangan tata kelola pemerintahan daerah yang baik		3 Laporan	0	Badan Perencanaan Pembangunan Daerah
5	01	03	2.01	04	Koordinasi Pelaksanaan Sinergitas dan Harmonisasi Perencanaan Pembangunan Daerah Bidang Pemerintahan	Jumlah rekomendasi rapat Koordinasi Pelaksanaan Sinergitas dan Harmonisasi bidang pemerintahan yang dihasilkan	4 Rekomendasi			4 Rekomendasi	319,654,345	Semua Kabupaten/Kota, Semua Kecamatan, Semua Kelurahan	[DANA UMUM] - PENDAPATAN ASLI DAERAH (PAD)		Meningkatkan kualitas pelayanan publik melalui pengembangan tata kelola pemerintahan daerah yang baik		4 Rekomendasi	0	Badan Perencanaan Pembangunan Daerah
5	01	03	2.01	05	Koordinasi Penyusunan Dokumen Perencanaan Pembangunan Daerah Bidang Pembangunan Manusia (RPJPD, RPJMD dan RKPD)	Jumlah Rekomendasi Rapat Bidang Kesra dan Bidang Pembangunan Manusia yang dihasilkanisasi bidang pemerintahan yang dihasilkan	16 Rekomendasi			16 Rekomendasi	752,606,008	Semua Kabupaten/Kota, Semua Kecamatan, Semua Kelurahan	[DANA UMUM] - PENDAPATAN ASLI DAERAH (PAD)		Meningkatkan kualitas pelayanan publik melalui pengembangan tata kelola pemerintahan daerah yang baik		16 Rekomendasi	0	Badan Perencanaan Pembangunan Daerah
5	01	03	2.01	06	Asistensi Penyusunan Dokumen Perencanaan Pembangunan Perangkat Daerah Bidang Pembangunan Manusia	Jumlah Dokumen Perencanaan Bidang Kesra dan Bidang Pembangunan Manusia yang dihasilkan	6 Dokumen			6 Dokumen	628,500,000	Semua Kabupaten/Kota, Semua Kecamatan, Semua Kelurahan	[DANA UMUM] - PENDAPATAN ASLI DAERAH (PAD)		Meningkatkan kualitas pelayanan publik melalui pengembangan tata kelola pemerintahan daerah yang baik		6 Dokumen	0	Badan Perencanaan Pembangunan Daerah
5	01	03	2.01	07	Pelaksanaan Monitoring dan Evaluasi Penyusunan Dokumen Perencanaan Pembangunan Perangkat Daerah Bidang Pembangunan Manusia	umlah Laporan Hasil Monev Pelaksanaan Perencanaan Bidang Kesra dan Bidang Pembangunan Manusia yang dihasilkan	3 Dokumen			3 Dokumen	309,750,000	Semua Kabupaten/Kota, Semua Kecamatan, Semua Kelurahan	[DANA UMUM] - PENDAPATAN ASLI DAERAH (PAD)		Meningkatkan kualitas pelayanan publik melalui pengembangan tata kelola pemerintahan daerah yang baik		3 Dokumen	0	Badan Perencanaan Pembangunan Daerah
5	01	03	2.01	08	Koordinasi Pelaksanaan Sinergitas dan Harmonisasi Perencanaan Pembangunan Daerah Bidang Pembangunan Manusia	Prosentase Kegiatan PD bidang Pembangunan Manusia yang difasilitasi	100 %			100 %	415,525,000	Semua Kabupaten/Kota, Semua Kecamatan, Semua Kelurahan	[DANA UMUM] - PENDAPATAN ASLI DAERAH (PAD)		Meningkatkan kualitas pelayanan publik melalui pengembangan tata kelola pemerintahan daerah yang baik		100 %	0	Badan Perencanaan Pembangunan Daerah
5	**01**	**03**	2.02		**Koordinasi Perencanaan Bidang Perekonomian dan SDA (Sumber Daya Alam)**						**3,271,476,317**							**0**	

Penetapan Rencana Kerja Pemerintah Daerah (RKPD)
Kabupaten Sidoarjo
Tahun 2022

Kode					Urusan/ Bidang Urusan/ Program/ Kegiatan/ Sub Kegiatan	Indikator Program/ Kegiatan/ Sub Kegiatan	Target Akhir Periode RPJMD	Realisasi Capaian RKPD Tahun 2020	Prakiraan Capaian Target RKPD Tahun 2021	Capaian Kinerja dan Kerangka Pendanaan						Kelompok Sasaran	Prakiraan Maju Rencana Tahun 2023		Perangkat Daerah Penanggung Jawab
										Target 2022	Pagu Indikatif	Lokasi	Sumber Dana	Prioritas			Target	Pagu Indikatif	
														Nasional	Daerah				
5	01	03	2.02	01	Koordinasi Penyusunan Dokumen Perencanaan Pembangunan Daerah Bidang Perekonomian (RPJPD, RPJMD dan RKPD)	Jumlah rekomendasi rapat koordinasi penyusunan dokumen Bidang Perekonomian yang dihasilkan	1 Rekomendasi			1 Rekomendasi	70,543,767	Semua Kabupaten/Kota, Semua Kecamatan, Semua Kelurahan	[DANA UMUM] - PENDAPATAN ASLI DAERAH (PAD)		Meningkatkan kualitas pelayanan publik melalui pengembangan tata kelola pemerintahan daerah yang baik		1 Rekomendasi	0	Badan Perencanaan Pembangunan Daerah
5	01	03	2.02	02	Asistensi Penyusunan Dokumen Perencanaan Pembangunan Perangkat Daerah Bidang Perekonomian	Jumlah dokumen Perencanaan PD Bidang Perekonomian yang disusun	4 Dokumen			4 Dokumen	500,000,000	Semua Kabupaten/Kota, Semua Kecamatan, Semua Kelurahan	[DANA UMUM] - PENDAPATAN ASLI DAERAH (PAD)		Meningkatkan kualitas pelayanan publik melalui pengembangan tata kelola pemerintahan daerah yang baik		4 Dokumen	0	Badan Perencanaan Pembangunan Daerah
5	01	03	2.02	03	Pelaksanaan Monitoring dan Evaluasi Penyusunan Dokumen Perencanaan Pembangunan Perangkat Daerah Bidang Perekonomian	Jumlah Laporan Hasil Monev Pelaksanaan Perencanaan PD Bidang Perekonomian	1 Laporan			1 Laporan	156,405,050	Semua Kabupaten/Kota, Semua Kecamatan, Semua Kelurahan	[DANA UMUM] - PENDAPATAN ASLI DAERAH (PAD)		Meningkatkan kualitas pelayanan publik melalui pengembangan tata kelola pemerintahan daerah yang baik		1 Laporan	0	Badan Perencanaan Pembangunan Daerah
5	01	03	2.02	04	Koordinasi Pelaksanaan Sinergitas dan Harmonisasi Perencanaan Pembangunan Daerah Bidang Perekonomian	Jumlah rekomendasi rapat Koordinasi Pelaksanaan Sinergitas dan Harmonisasi Bidang Perekonomian yang dihasilkan	2 Rekomendasi			2 Rekomendasi	550,754,500	Semua Kabupaten/Kota, Semua Kecamatan, Semua Kelurahan	[DANA UMUM] - PENDAPATAN ASLI DAERAH (PAD)		Meningkatkan kualitas pelayanan publik melalui pengembangan tata kelola pemerintahan daerah yang baik		2 Rekomendasi	0	Badan Perencanaan Pembangunan Daerah
5	01	03	2.02	05	Koordinasi Penyusunan Dokumen Perencanaan Pembangunan Daerah Bidang SDA (RPJPD, RPJMD dan RKPD)	Jumlah rekomendasi rapat koordinasi penyusunan dokumen Bidang SDA yang dihasilkan	2 Rekomendasi			2 Rekomendasi	72,400,000	Semua Kabupaten/Kota, Semua Kecamatan, Semua Kelurahan	[DANA UMUM] - PENDAPATAN ASLI DAERAH (PAD)		Meningkatkan kualitas pelayanan publik melalui pengembangan tata kelola pemerintahan daerah yang baik		2 Rekomendasi	0	Badan Perencanaan Pembangunan Daerah
5	01	03	2.02	06	Asistensi Penyusunan Dokumen Perencanaan Pembangunan Perangkat Daerah Bidang SDA	Jumlah dokumen Perencanaan PD Bidang SDA yang disusun	2 Dokumen			2 Dokumen	1,050,000,000	Semua Kabupaten/Kota, Semua Kecamatan, Semua Kelurahan	[DANA UMUM] - PENDAPATAN ASLI DAERAH (PAD)		Meningkatkan kualitas pelayanan publik melalui pengembangan tata kelola pemerintahan daerah yang baik		2 Dokumen	0	Badan Perencanaan Pembangunan Daerah
5	01	03	2.02	07	Pelaksanaan Monitoring dan Evaluasi Penyusunan Dokumen Perencanaan Pembangunan Perangkat Daerah Bidang SDA	Jumlah Laporan Hasil Monev Pelaksanaan Perencanaan PD Bidang SDA	1 Laporan			1 Laporan	200,000,000	Semua Kabupaten/Kota, Semua Kecamatan, Semua Kelurahan	[DANA UMUM] - PENDAPATAN ASLI DAERAH (PAD)		Meningkatkan kualitas pelayanan publik melalui pengembangan tata kelola pemerintahan daerah yang baik		1 Laporan	0	Badan Perencanaan Pembangunan Daerah

Penetapan Rencana Kerja Pemerintah Daerah (RKPD)
Kabupaten Sidoarjo
Tahun 2022

Kode					Urusan/ Bidang Urusan/ Program/ Kegiatan/ Sub Kegiatan	Indikator Program/ Kegiatan/ Sub Kegiatan	Target Akhir Periode RPJMD	Realisasi Capaian RKPD Tahun 2020	Prakiraan Capaian Target RKPD Tahun 2021	Capaian Kinerja dan Kerangka Pendanaan						Kelompok Sasaran	Prakiraan Maju Rencana Tahun 2023		Perangkat Daerah Penanggung Jawab
										Target 2022	Pagu Indikatif	Lokasi	Sumber Dana	Prioritas			Target	Pagu Indikatif	
														Nasional	Daerah				
5	01	03	2.02	08	Koordinasi Pelaksanaan Sinergitas dan Harmonisasi Perencanaan Pembangunan Daerah Bidang SDA	Jumlah rekomendasi rapat Koordinasi Pelaksanaan Sinergitas dan Harmonisasi Bidang SDA yang dihasilkan	1 Rekomendasi			1 Rekomendasi	671,373,000	Semua Kabupaten/Kota, Semua Kecamatan, Semua Kelurahan	[DANA UMUM] - PENDAPATAN ASLI DAERAH (PAD)		Meningkatkan kualitas pelayanan publik melalui pengembangan tata kelola pemerintahan daerah yang baik		1 Rekomendasi	0	Badan Perencanaan Pembangunan Daerah
5	**01**	**03**	2.03		**Koordinasi Perencanaan Bidang Infrastruktur dan Kewilayahan**						**2,302,871,082**								**0**	
5	01	03	2.03	01	Koordinasi Penyusunan Dokumen Perencanaan Pembangunan Daerah Bidang Infrastruktur (RPJPD, RPJMD dan RKPD)	Jumlah rekomendasi rapat Koordinasi penyusunan dokumen Bidang Infrastruktur yang dihasilkan	2 Rekomendasi			2 Rekomendasi	390,200,000	Semua Kabupaten/Kota, Semua Kecamatan, Semua Kelurahan	[DANA UMUM] - PENDAPATAN ASLI DAERAH (PAD)		Meningkatkan kualitas pelayanan publik melalui pengembangan tata kelola pemerintahan daerah yang baik		2 Rekomendasi	0	Badan Perencanaan Pembangunan Daerah
5	01	03	2.03	02	Asistensi Penyusunan Dokumen Perencanaan Pembangunan Perangkat Daerah Bidang Infrastruktur	Jumlah dokumen perencanaan PD Bidang Infrastruktur	4 Dokumen			4 Dokumen	960,179,601	Semua Kabupaten/Kota, Semua Kecamatan, Semua Kelurahan	[DANA UMUM] - PENDAPATAN ASLI DAERAH (PAD)		Meningkatkan kualitas pelayanan publik melalui pengembangan tata kelola pemerintahan daerah yang baik		4 Dokumen	0	Badan Perencanaan Pembangunan Daerah
5	01	03	2.03	03	Pelaksanaan Monitoring dan Evaluasi Penyusunan Dokumen Perencanaan Pembangunan Perangkat Daerah Bidang Infrastruktur	Jumlah lap hasil monev pelaksanaan perencanaan PD Bidang Infrastruktur	1 Laporan			1 Laporan	320,200,000	Semua Kabupaten/Kota, Semua Kecamatan, Semua Kelurahan	[DANA UMUM] - PENDAPATAN ASLI DAERAH (PAD)		Meningkatkan kualitas pelayanan publik melalui pengembangan tata kelola pemerintahan daerah yang baik		1 Laporan	0	Badan Perencanaan Pembangunan Daerah
5	01	03	2.03	04	Koordinasi Pelaksanaan Sinergitas dan Harmonisasi Perencanaan Pembangunan Daerah Bidang Infrastruktur	Jumlah rekomendasi rapat Koordinasi Pelaksanaan Sinergitas dan Harmonisasi Bidang Infrastruktur yang dihasilkan	8 berita acara			8 berita acara	354,650,000	Semua Kabupaten/Kota, Semua Kecamatan, Semua Kelurahan	[DANA UMUM] - PENDAPATAN ASLI DAERAH (PAD)		Meningkatkan kualitas pelayanan publik melalui pengembangan tata kelola pemerintahan daerah yang baik		8 berita acara	0	Badan Perencanaan Pembangunan Daerah
5	01	03	2.03	05	Koordinasi Penyusunan Dokumen Perencanaan Pembangunan Daerah Bidang Kewilayahan (RPJPD, RPJMD dan RKPD)	Jumlah rekomendasi rapat Koordinasi penyusunan dokumen Bidang Kewilayahan yang dihasilkan	1 Rekomendasi			1 Rekomendasi	20,400,000	Semua Kabupaten/Kota, Semua Kecamatan, Semua Kelurahan	[DANA UMUM] - PENDAPATAN ASLI DAERAH (PAD)		Meningkatkan kualitas pelayanan publik melalui pengembangan tata kelola pemerintahan daerah yang baik		1 Rekomendasi	0	Badan Perencanaan Pembangunan Daerah

Penetapan Rencana Kerja Pemerintah Daerah (RKPD)
Kabupaten Sidoarjo
Tahun 2022

Kode					Urusan/ Bidang Urusan/ Program/ Kegiatan/ Sub Kegiatan	Indikator Program/ Kegiatan/ Sub Kegiatan	Target Akhir Periode RPJMD	Realisasi Capaian RKPD Tahun 2020	Prakiraan Capaian Target RKPD Tahun 2021	Capaian Kinerja dan Kerangka Pendanaan						Kelompok Sasaran	Prakiraan Maju Rencana Tahun 2023		Perangkat Daerah Penanggung Jawab
										Target 2022	Pagu Indikatif	Lokasi	Sumber Dana	Prioritas			Target	Pagu Indikatif	
														Nasional	Daerah				
5	01	03	2.03	06	Asistensi Penyusunan Dokumen Perencanaan Pembangunan Perangkat Daerah Bidang Kewilayahan	Jumlah dokumen perencanaan PD Bidang Kewilayahan	2 Dokumen			2 Dokumen	136,441,481	Semua Kabupaten/Kota, Semua Kecamatan, Semua Kelurahan	[DANA UMUM] - PENDAPATAN ASLI DAERAH (PAD)		Meningkatkan kualitas pelayanan publik melalui pengembangan tata kelola pemerintahan daerah yang baik		2 Dokumen	0	Badan Perencanaan Pembangunan Daerah
5	01	03	2.03	07	Pelaksanaan Monitoring dan Evaluasi Penyusunan Dokumen Perencanaan Pembangunan Perangkat Daerah Bidang Kewilayahan	Jumlah lap hasil monev pelaksanaan perencanaan PD Bidang Kewilayahan	1 Laporan			1 Laporan	110,400,000	Semua Kabupaten/Kota, Semua Kecamatan, Semua Kelurahan	[DANA UMUM] - PENDAPATAN ASLI DAERAH (PAD)		Meningkatkan kualitas pelayanan publik melalui pengembangan tata kelola pemerintahan daerah yang baik		1 Laporan	0	Badan Perencanaan Pembangunan Daerah
5	01	03	2.03	08	Koordinasi Pelaksanaan Sinergitas dan Harmonisasi Perencanaan Pembangunan Daerah Bidang Kewilayahan	Jumlah rekomendasi rapat Koordinasi Pelaksanaan Sinergitas dan Harmonisasi Bidang Kewilayahan yang dihasilkan	1 berita acara			1 berita acara	10,400,000	Semua Kabupaten/Kota, Semua Kecamatan, Semua Kelurahan	[DANA UMUM] - PENDAPATAN ASLI DAERAH (PAD)		Meningkatkan kualitas pelayanan publik melalui pengembangan tata kelola pemerintahan daerah yang baik		1 berita acara	0	Badan Perencanaan Pembangunan Daerah
5	**05**				**PENELITIAN DAN PENGEMBANGAN**						**6,155,526,247**							**0**	
5	**05**	**02**			**PROGRAM PENELITIAN DAN PENGEMBANGAN DAERAH**						**6,155,526,247**							**0**	
5	**05**	**02**	2.01		**Penelitian dan Pengembangan Bidang Penyelenggaraan Pemerintahan dan Pengkajian Peraturan**						**1,044,210,000**							**0**	
5	05	02	2.01	01	Fasilitasi, Pelaksanaan dan Evaluasi Penelitian dan Pengembangan Bidang Penyelenggaraan Otonomi Daerah	Jumlah Laporan hasil monev PD	1 Laporan			1 Laporan	572,960,000	Semua Kabupaten/Kota, Semua Kecamatan, Semua Kelurahan	[DANA UMUM] - PENDAPATAN ASLI DAERAH (PAD)		Meningkatkan kualitas pelayanan publik melalui pengembangan tata kelola pemerintahan daerah yang baik		1 Laporan	0	Badan Perencanaan Pembangunan Daerah
5	05	02	2.01	12	Pengelolaan Data Kelitbangan dan Peraturan	Jumlah Sistem Informasi Litbang yang dikelola	1 Sistem			1 Sistem	471,250,000	Semua Kabupaten/Kota, Semua Kecamatan, Semua Kelurahan	[DANA UMUM] - PENDAPATAN ASLI DAERAH (PAD)		Meningkatkan kualitas pelayanan publik melalui pengembangan tata kelola pemerintahan daerah yang baik		1 Sistem	0	Badan Perencanaan Pembangunan Daerah
5	**05**	**02**	2.02		**Penelitian dan Pengembangan Bidang Sosial dan Kependudukan**						**1,407,960,000**							**0**	

Penetapan Rencana Kerja Pemerintah Daerah (RKPD)
Kabupaten Sidoarjo
Tahun 2022

Kode					Urusan/ Bidang Urusan/ Program/ Kegiatan/ Sub Kegiatan	Indikator Program/ Kegiatan/ Sub Kegiatan	Target Akhir Periode RPJMD	Realisasi Capaian RKPD Tahun 2020	Prakiraan Capaian Target RKPD Tahun 2021	Capaian Kinerja dan Kerangka Pendanaan						Kelompok Sasaran	Prakiraan Maju Rencana Tahun 2023		Perangkat Daerah Penanggung Jawab
										Target 2022	Pagu Indikatif	Lokasi	Sumber Dana	Prioritas			Target	Pagu Indikatif	
														Nasional	Daerah				
5	05	02	2.02	01	Penelitian dan Pengembangan Bidang Aspek-Aspek Sosial	Jumlah dokumen penelitian bidang sosial yang disusun	1 Dokumen			1 Dokumen	507,960,000	Semua Kabupaten/Kota, Semua Kecamatan, Semua Kelurahan	[DANA UMUM] - PENDAPATAN ASLI DAERAH (PAD)		Meningkatkan kualitas pelayanan publik melalui pengembangan tata kelola pemerintahan daerah yang baik		1 Dokumen	0	Badan Perencanaan Pembangunan Daerah
5	05	02	2.02	02	Penelitian dan Pengembangan Pemberdayaan Perempuan dan Perlindungan Anak	Jumlah dokumen penelitian bidang pemberdayaan perempuan dan perlindungan anak yang disusun	1 Dokumen			1 Dokumen	90,000,000	Semua Kabupaten/Kota, Semua Kecamatan, Semua Kelurahan	[DANA UMUM] - PENDAPATAN ASLI DAERAH (PAD)		Meningkatkan kualitas pelayanan publik melalui pengembangan tata kelola pemerintahan daerah yang baik		1 Dokumen	0	Badan Perencanaan Pembangunan Daerah
5	05	02	2.02	03	Penelitian dan Pengembangan Pendidikan dan Kebudayaan	Jumlah dokumen penelitian bidang pendidikan kebudayaan yang disusun	1 Dokumen			1 Dokumen	90,000,000	Semua Kabupaten/Kota, Semua Kecamatan, Semua Kelurahan	[DANA UMUM] - PENDAPATAN ASLI DAERAH (PAD)		Meningkatkan kualitas pelayanan publik melalui pengembangan tata kelola pemerintahan daerah yang baik		1 Dokumen	0	Badan Perencanaan Pembangunan Daerah
5	05	02	2.02	04	Penelitian dan Pengembangan Kepemudaan dan Olahraga	Jumlah dokumen penelitian bidang kepemudaan dan olahraga yang disusun	1 Dokumen			1 Dokumen	90,000,000	Semua Kabupaten/Kota, Semua Kecamatan, Semua Kelurahan	[DANA UMUM] - PENDAPATAN ASLI DAERAH (PAD)		Meningkatkan kualitas pelayanan publik melalui pengembangan tata kelola pemerintahan daerah yang baik		1 Dokumen	0	Badan Perencanaan Pembangunan Daerah
5	05	02	2.02	05	Penelitian dan Pengembangan Pariwisata	Jumlah dokumen penelitian bidang pengembangan pariwisata yang disusun	1 Dokumen			1 Dokumen	90,000,000	Semua Kabupaten/Kota, Semua Kecamatan, Semua Kelurahan	[DANA UMUM] - PENDAPATAN ASLI DAERAH (PAD)		Meningkatkan kualitas pelayanan publik melalui pengembangan tata kelola pemerintahan daerah yang baik		1 Dokumen	0	Badan Perencanaan Pembangunan Daerah
5	05	02	2.02	06	Penelitian dan Pengembangan Kesehatan	Jumlah dokumen penelitian bidang kesehatan yang disusun	1 Dokumen			1 Dokumen	90,000,000	Semua Kabupaten/Kota, Semua Kecamatan, Semua Kelurahan	[DANA UMUM] - PENDAPATAN ASLI DAERAH (PAD)		Meningkatkan kualitas pelayanan publik melalui pengembangan tata kelola pemerintahan daerah yang baik		1 Dokumen	0	Badan Perencanaan Pembangunan Daerah
5	05	02	2.02	07	Penelitian dan Pengembangan Pengendalian Penduduk dan Keluarga Berencana	Jumlah dokumen penelitian bidang pengendalian penduduk dan KB yang disusun	1 Dokumen			1 Dokumen	90,000,000	Semua Kabupaten/Kota, Semua Kecamatan, Semua Kelurahan	[DANA UMUM] - PENDAPATAN ASLI DAERAH (PAD)		Meningkatkan kualitas pelayanan publik melalui pengembangan tata kelola pemerintahan daerah yang baik		1 Dokumen	0	Badan Perencanaan Pembangunan Daerah

Penetapan Rencana Kerja Pemerintah Daerah (RKPD)
Kabupaten Sidoarjo
Tahun 2022

Kode					Urusan/ Bidang Urusan/ Program/ Kegiatan/ Sub Kegiatan	Indikator Program/ Kegiatan/ Sub Kegiatan	Target Akhir Periode RPJMD	Realisasi Capaian RKPD Tahun 2020	Prakiraan Capaian Target RKPD Tahun 2021	Capaian Kinerja dan Kerangka Pendanaan						Kelompok Sasaran	Prakiraan Maju Rencana Tahun 2023		Perangkat Daerah Penanggung Jawab
										Target 2022	Pagu Indikatif	Lokasi	Sumber Dana	Prioritas			Target	Pagu Indikatif	
														Nasional	Daerah				
5	05	02	2.02	08	Penelitian dan Pengembangan Administrasi Kependudukan dan Pencatatan Sipil	Jumlah dokumen penelitian bidang administrasi kependudukan dan pencatatan sipil yang disusun	1 Dokumen			1 Dokumen	90,000,000	Semua Kabupaten/Kota, Semua Kecamatan, Semua Kelurahan	[DANA UMUM] - PENDAPATAN ASLI DAERAH (PAD)		Meningkatkan kualitas pelayanan publik melalui pengembangan tata kelola pemerintahan daerah yang baik		1 Dokumen	0	Badan Perencanaan Pembangunan Daerah
5	05	02	2.02	09	Penelitian dan Pengembangan Tenaga Kerja	Jumlah dokumen penelitian bidang ketenagakerjaan yang disusun	1 Dokumen			1 Dokumen	90,000,000	Semua Kabupaten/Kota, Semua Kecamatan, Semua Kelurahan	[DANA UMUM] - PENDAPATAN ASLI DAERAH (PAD)		Meningkatkan kualitas pelayanan publik melalui pengembangan tata kelola pemerintahan daerah yang baik		1 Dokumen	0	Badan Perencanaan Pembangunan Daerah
5	05	02	2.02	10	Penelitian dan Pengembangan Partisipasi Masyarakat	Jumlah dokumen penelitian bidang partisipasi masyarakat yang disusun	1 Dokumen			1 Dokumen	90,000,000	Semua Kabupaten/Kota, Semua Kecamatan, Semua Kelurahan			Meningkatkan kualitas pelayanan publik melalui pengembangan tata kelola pemerintahan daerah yang baik		1 Dokumen	0	Badan Perencanaan Pembangunan Daerah
5	05	02	2.02	11	Penelitian dan Pengembangan Transmigrasi	Jumlah dokumen penelitian bidang transmigrasi yang disusun	1 Dokumen			1 Dokumen	90,000,000	Semua Kabupaten/Kota, Semua Kecamatan, Semua Kelurahan	[DANA UMUM] - PENDAPATAN ASLI DAERAH (PAD)		Meningkatkan kualitas pelayanan publik melalui pengembangan tata kelola pemerintahan daerah yang baik		1 Dokumen	0	Badan Perencanaan Pembangunan Daerah
5	**05**	**02**	2.03		**Penelitian dan Pengembangan Bidang Ekonomi dan Pembangunan**						**1,577,960,000**							**0**	
5	05	02	2.03	01	Penelitian dan Pengembangan Koperasi, Usaha Kecil dan Menengah	Jumlah dokumen penelitian bidang koperasi dan UKM yang disusun	1 Dokumen			1 Dokumen	587,960,000	Semua Kabupaten/Kota, Semua Kecamatan, Semua Kelurahan	[DANA UMUM] - PENDAPATAN ASLI DAERAH (PAD)		Meningkatkan kualitas pelayanan publik melalui pengembangan tata kelola pemerintahan daerah yang baik		1 Dokumen	0	Badan Perencanaan Pembangunan Daerah
5	05	02	2.03	02	Penelitian dan Pengembangan Perindustrian dan Perdagangan	Jumlah dokumen penelitian bidang perindustrian dan perdagangan yang disusun	1 Dokumen			1 Dokumen	90,000,000	Semua Kabupaten/Kota, Semua Kecamatan, Semua Kelurahan	[DANA UMUM] - PENDAPATAN ASLI DAERAH (PAD)		Meningkatkan kualitas pelayanan publik melalui pengembangan tata kelola pemerintahan daerah yang baik		1 Dokumen	0	Badan Perencanaan Pembangunan Daerah

Penetapan Rencana Kerja Pemerintah Daerah (RKPD)
Kabupaten Sidoarjo
Tahun 2022

Kode					Urusan/ Bidang Urusan/ Program/ Kegiatan/ Sub Kegiatan	Indikator Program/ Kegiatan/ Sub Kegiatan	Target Akhir Periode RPJMD	Realisasi Capaian RKPD Tahun 2020	Prakiraan Capaian Target RKPD Tahun 2021	Capaian Kinerja dan Kerangka Pendanaan						Kelompok Sasaran	Prakiraan Maju Rencana Tahun 2023		Perangkat Daerah Penanggung Jawab
										Target 2022	Pagu Indikatif	Lokasi	Sumber Dana	Prioritas			Target	Pagu Indikatif	
														Nasional	Daerah				
5	05	02	2.03	03	Penelitian dan Pengembangan Badan Usaha Milik Daerah	Jumlah dokumen penelitian bidang Badan Usaha Milik Daerah yang disusun	1 Dokumen			1 Dokumen	90,000,000	Semua Kabupaten/Kota, Semua Kecamatan, Semua Kelurahan	[DANA UMUM] - PENDAPATAN ASLI DAERAH (PAD)		Meningkatkan kualitas pelayanan publik melalui pengembangan tata kelola pemerintahan daerah yang baik		1 Dokumen	0	Badan Perencanaan Pembangunan Daerah
5	05	02	2.03	04	Penelitian dan Pengembangan Pertanian, Perkebunan dan Pangan	Jumlah dokumen penelitian bidang pertanian dan ketahanan pangan yang disusun	1 Dokumen			1 Dokumen	90,000,000	Semua Kabupaten/Kota, Semua Kecamatan, Semua Kelurahan	[DANA UMUM] - PENDAPATAN ASLI DAERAH (PAD)		Meningkatkan kualitas pelayanan publik melalui pengembangan tata kelola pemerintahan daerah yang baik		1 Dokumen	0	Badan Perencanaan Pembangunan Daerah
5	05	02	2.03	05	Penelitian dan Pengembangan Kelautan dan Perikanan	Jumlah dokumen penelitian bidang kelautan dan perikanan yang disusun	1 Dokumen			1 Dokumen	90,000,000	Semua Kabupaten/Kota, Semua Kecamatan, Semua Kelurahan	[DANA UMUM] - PENDAPATAN ASLI DAERAH (PAD)		Meningkatkan kualitas pelayanan publik melalui pengembangan tata kelola pemerintahan daerah yang baik		1 Dokumen	0	Badan Perencanaan Pembangunan Daerah
5	05	02	2.03	06	Penelitian dan Pengembangan Energi dan Sumberdaya Mineral	Jumlah dokumen penelitian bidang energi dan sumberdaya mineral yang disusun	1 Dokumen			1 Dokumen	90,000,000	Semua Kabupaten/Kota, Semua Kecamatan, Semua Kelurahan	[DANA UMUM] - PENDAPATAN ASLI DAERAH (PAD)		Meningkatkan kualitas pelayanan publik melalui pengembangan tata kelola pemerintahan daerah yang baik		1 Dokumen	0	Badan Perencanaan Pembangunan Daerah
5	05	02	2.03	07	Penelitian dan Pengembangan Lingkungan Hidup	Jumlah dokumen penelitian bidang lingkungan hidup yang disusun	1 Dokumen			1 Dokumen	90,000,000	Semua Kabupaten/Kota, Semua Kecamatan, Semua Kelurahan	[DANA UMUM] - PENDAPATAN ASLI DAERAH (PAD)		Meningkatkan kualitas pelayanan publik melalui pengembangan tata kelola pemerintahan daerah yang baik		1 Dokumen	0	Badan Perencanaan Pembangunan Daerah
5	05	02	2.03	09	Penelitian dan Pengembangan Pekerjaan Umum	Jumlah dokumen penelitian bidang pekerjaan umum yang disusun	1 Dokumen			1 Dokumen	90,000,000	Semua Kabupaten/Kota, Semua Kecamatan, Semua Kelurahan	[DANA UMUM] - PENDAPATAN ASLI DAERAH (PAD)		Meningkatkan kualitas pelayanan publik melalui pengembangan tata kelola pemerintahan daerah yang baik		1 Dokumen	0	Badan Perencanaan Pembangunan Daerah
5	05	02	2.03	10	Penelitian dan Pengembangan Perhubungan	Jumlah dokumen penelitian bidang perhubungan yang disusun	1 Dokumen			1 Dokumen	90,000,000	Semua Kabupaten/Kota, Semua Kecamatan, Semua Kelurahan	[DANA UMUM] - PENDAPATAN ASLI DAERAH (PAD)		Meningkatkan kualitas pelayanan publik melalui pengembangan tata kelola pemerintahan daerah yang baik		1 Dokumen	0	Badan Perencanaan Pembangunan Daerah

Penetapan Rencana Kerja Pemerintah Daerah (RKPD)
Kabupaten Sidoarjo
Tahun 2022

Kode					Urusan/ Bidang Urusan/ Program/ Kegiatan/ Sub Kegiatan	Indikator Program/ Kegiatan/ Sub Kegiatan	Target Akhir Periode RPJMD	Realisasi Capaian RKPD Tahun 2020	Prakiraan Capaian Target RKPD Tahun 2021	Capaian Kinerja dan Kerangka Pendanaan						Kelompok Sasaran	Prakiraan Maju Rencana Tahun 2023		Perangkat Daerah Penanggung Jawab
										Target 2022	Pagu Indikatif	Lokasi	Sumber Dana	Prioritas			Target	Pagu Indikatif	
														Nasional	Daerah				
5	05	02	2.03	11	Penelitian dan Pengembangan Perumahan dan Kawasan Permukiman	Jumlah dokumen penelitian bidang perumahan dan kawasan permukiman yang disusun	1 Dokumen			1 Dokumen	90,000,000	Semua Kabupaten/Kota, Semua Kecamatan, Semua Kelurahan	[DANA UMUM] - PENDAPATAN ASLI DAERAH (PAD)		Meningkatkan kualitas pelayanan publik melalui pengembangan tata kelola pemerintahan daerah yang baik		1 Dokumen	0	Badan Perencanaan Pembangunan Daerah
5	05	02	2.03	12	Penelitian dan Pengembangan Penataan Ruang dan Pertanahan	Jumlah dokumen penelitian bidang penataan ruang dan pertanahan yang disusun	1 Dokumen			1 Dokumen	90,000,000	Semua Kabupaten/Kota, Semua Kecamatan, Semua Kelurahan	[DANA UMUM] - PENDAPATAN ASLI DAERAH (PAD)		Meningkatkan kualitas pelayanan publik melalui pengembangan tata kelola pemerintahan daerah yang baik		1 Dokumen	0	Badan Perencanaan Pembangunan Daerah
5	05	02	2.03	13	Penelitian dan Pengembangan Komunikasi dan Informatika	Jumlah dokumen penelitian bidang komunikasi dan informatika yang disusun	1 Dokumen			1 Dokumen	90,000,000	Semua Kabupaten/Kota, Semua Kecamatan, Semua Kelurahan	[DANA UMUM] - PENDAPATAN ASLI DAERAH (PAD)		Meningkatkan kualitas pelayanan publik melalui pengembangan tata kelola pemerintahan daerah yang baik		1 Dokumen	0	Badan Perencanaan Pembangunan Daerah
5	**05**	**02**	2.04		**Pengembangan Inovasi dan Teknologi**						**2,125,396,247**							**0**	
5	05	02	2.04	01	Penelitian, Pengembangan, dan Perekayasaan di Bidang Teknologi dan Inovasi	Jumlah penelitian/pengembangan/perekayasaan bidang teknologi dan inovasi yang difasilitasi	10 Inovasi			10 Inovasi	1,118,646,247	Semua Kabupaten/Kota, Semua Kecamatan, Semua Kelurahan	[DANA UMUM] - PENDAPATAN ASLI DAERAH (PAD)		Meningkatkan kualitas pelayanan publik melalui pengembangan tata kelola pemerintahan daerah yang baik		10 Inovasi	0	Badan Perencanaan Pembangunan Daerah
5	05	02	2.04	03	Diseminasi Jenis, Prosedur dan Metode Penyelenggaraan Pemerintahan Daerah Yang Bersifat Inovatif	Jumlah kegiatan diseminasi penyelenggaraan pemerintahan yang dilaksanakan	1 Kegiatan			1 Kegiatan	236,250,000	Semua Kabupaten/Kota, Semua Kecamatan, Semua Kelurahan	[DANA UMUM] - PENDAPATAN ASLI DAERAH (PAD)		Meningkatkan kualitas pelayanan publik melalui pengembangan tata kelola pemerintahan daerah yang baik		1 Kegiatan	0	Badan Perencanaan Pembangunan Daerah
5	05	02	2.04	04	Sosialisasi dan Diseminasi Hasil-Hasil Kelitbangan	Jumlah penelitian/kajian yang diexpose	10 Penelitian/ Kajian			10 Penelitian/ Kajian	534,250,000	Semua Kabupaten/Kota, Semua Kecamatan, Semua Kelurahan	[DANA UMUM] - PENDAPATAN ASLI DAERAH (PAD)		Meningkatkan kualitas pelayanan publik melalui pengembangan tata kelola pemerintahan daerah yang baik		10 Penelitian/ Kajian	0	Badan Perencanaan Pembangunan Daerah
5	05	02	2.04	05	Fasilitasi Hak Kekayaan Intelektual	Jumlah inovasi yang difasilitasi untuk HaKI	10 Inovasi			10 Inovasi	236,250,000	Semua Kabupaten/Kota, Semua Kecamatan, Semua Kelurahan	[DANA UMUM] - PENDAPATAN ASLI DAERAH (PAD)		Meningkatkan kualitas pelayanan publik melalui pengembangan tata kelola pemerintahan daerah yang baik		10 Inovasi	0	Badan Perencanaan Pembangunan Daerah

Penetapan Rencana Kerja Pemerintah Daerah (RKPD)
Kabupaten Sidoarjo
Tahun 2022

Kode					Urusan/ Bidang Urusan/ Program/ Kegiatan/ Sub Kegiatan	Indikator Program/ Kegiatan/ Sub Kegiatan	Target Akhir Periode RPJMD	Realisasi Capaian RKPD Tahun 2020	Prakiraan Capaian Target RKPD Tahun 2021	Capaian Kinerja dan Kerangka Pendanaan						Kelompok Sasaran	Prakiraan Maju Rencana Tahun 2023		Perangkat Daerah Penanggung Jawab
										Target 2022	Pagu Indikatif	Lokasi	Sumber Dana	Prioritas			Target	Pagu Indikatif	
														Nasional	Daerah				
5					**UNSUR PENUNJANG URUSAN PEMERINTAHAN**															
5	**02**				**KEUANGAN**						**699,541,855,598**								**0**	
5	**02**	**01**			**PROGRAM PENUNJANG URUSAN PEMERINTAHAN DAERAH KABUPATEN/KOTA**						**20,398,590,044**								**0**	
5	**02**	**01**	2.01		**Perencanaan, Penganggaran, dan Evaluasi Kinerja Perangkat Daerah**						**5,750,000**								**0**	
5	02	01	2.01	01	Penyusunan Dokumen Perencanaan Perangkat Daerah	jumlah Dokumen perencanaan PD yang disusun tepat waktu	1 dokumen			1 dokumen	5,750,000	Kab. Sidoarjo, Semua Kecamatan, Semua Kelurahan	[DANA UMUM] - PENDAPATAN ASLI DAERAH (PAD)				1 dokumen	0	Badan Pengelolaan Keuangan dan Aset Daerah
5	**02**	**01**	2.02		**Administrasi Keuangan Perangkat Daerah**						**9,565,979,122**								**0**	
5	02	01	2.02	01	Penyediaan Gaji dan Tunjangan ASN	Tersedianya gaji dan tunjangan ASN	1 Tahun			1 Tahun	9,565,979,122	Kab. Sidoarjo, Semua Kecamatan, Semua Kelurahan	[DANA UMUM] - PENDAPATAN ASLI DAERAH (PAD) [DANA UMUM] - Dana Transfer Umum-Dana Alokasi Umum				1 Tahun	0	Badan Pengelolaan Keuangan dan Aset Daerah
5	**02**	**01**	2.05		**Administrasi Kepegawaian Perangkat Daerah**						**120,000,000**								**0**	
5	02	01	2.05	10	Sosialisasi Peraturan Perundang-Undangan	Jumlah ASN yang mengikuti sosialisasi peraturan perundang-undangan	68 orang			68 orang	120,000,000	Semua Kabupaten/Kota, Semua Kecamatan, Semua Kelurahan	[DANA UMUM] - PENDAPATAN ASLI DAERAH (PAD)		Meningkatkan inovasi, kemandirian dan daya saing ekonomi daerah yang berbasis pada potensi unggulan daerah;		68 orang	0	Badan Pengelolaan Keuangan dan Aset Daerah
5	**02**	**01**	2.06		**Administrasi Umum Perangkat Daerah**						**1,975,234,612**								**0**	
5	02	01	2.06	01	Penyediaan Komponen Instalasi Listrik/Penerangan Bangunan Kantor	Jumlah komponen listrik/penerangan yang tersedia	20 Jenis			20 Jenis	27,434,974	Kab. Sidoarjo, Semua Kecamatan, Semua Kelurahan	[DANA UMUM] - PENDAPATAN ASLI DAERAH (PAD)				20 Jenis	0	Badan Pengelolaan Keuangan dan Aset Daerah
5	02	01	2.06	02	Penyediaan Peralatan dan Perlengkapan Kantor	Jumlah peralatan dan perlengkapan kantor yang tersedia	40 jenis			40 jenis	123,074,500	Kab. Sidoarjo, Semua Kecamatan, Semua Kelurahan	[DANA UMUM] - PENDAPATAN ASLI DAERAH (PAD)				40 jenis	0	Badan Pengelolaan Keuangan dan Aset Daerah
5	02	01	2.06	04	Penyediaan Bahan Logistik Kantor	Jumlah BBM yang disediakan	1 Tahun			1 Tahun	256,600,000	Kab. Sidoarjo, Semua Kecamatan, Semua Kelurahan	[DANA UMUM] - PENDAPATAN ASLI DAERAH (PAD)				1 Tahun	0	Badan Pengelolaan Keuangan dan Aset Daerah

Penetapan Rencana Kerja Pemerintah Daerah (RKPD)
Kabupaten Sidoarjo
Tahun 2022

Kode					Urusan/ Bidang Urusan/ Program/ Kegiatan/ Sub Kegiatan	Indikator Program/ Kegiatan/ Sub Kegiatan	Target Akhir Periode RPJMD	Realisasi Capaian RKPD Tahun 2020	Prakiraan Capaian Target RKPD Tahun 2021	Capaian Kinerja dan Kerangka Pendanaan						Kelompok Sasaran	Prakiraan Maju Rencana Tahun 2023		Perangkat Daerah Penanggung Jawab
										Target 2022	Pagu Indikatif	Lokasi	Sumber Dana	Prioritas			Target	Pagu Indikatif	
														Nasional	Daerah				
5	02	01	2.06	05	Penyediaan Barang Cetakan dan Penggandaan	Jumlah cetak dan penggandaan yang tersedia	25 Jenis			25 Jenis	27,042,794	Kab. Sidoarjo, Semua Kecamatan, Semua Kelurahan	[DANA UMUM] - PENDAPATAN ASLI DAERAH (PAD)				25 Jenis	0	Badan Pengelolaan Keuangan dan Aset Daerah
5	02	01	2.06	06	Penyediaan Bahan Bacaan dan Peraturan Perundang-undangan	Jumlah buku bahan bacaan, peraturan perundang-undangan dan koran yang tersedia	792 Buah			792 Buah	5,997,344	Kab. Sidoarjo, Semua Kecamatan, Semua Kelurahan	[DANA UMUM] - PENDAPATAN ASLI DAERAH (PAD)				792 Buah	0	Badan Pengelolaan Keuangan dan Aset Daerah
5	02	01	2.06	08	Fasilitasi Kunjungan Tamu	Jumlah jamuan rapat/tamu yang disediakan	429 kotak			429 kotak	10,085,000	Kab. Sidoarjo, Semua Kecamatan, Semua Kelurahan	[DANA UMUM] - PENDAPATAN ASLI DAERAH (PAD)				429 kotak	0	Badan Pengelolaan Keuangan dan Aset Daerah
5	02	01	2.06	09	Penyelenggaraan Rapat Koordinasi dan Konsultasi SKPD	Jumlah rapat koordinasi dan konsultasi yang diselenggarakan Persentase surat perintah tugas yang ditindaklanjuti	1 Tahun 1 Tahun			1 Tahun 1 Tahun	1,525,000,000	Kab. Sidoarjo, Semua Kecamatan, Semua Kelurahan	[DANA UMUM] - PENDAPATAN ASLI DAERAH (PAD)				1 Tahun 1 Tahun	0	Badan Pengelolaan Keuangan dan Aset Daerah
5	**02**	**01**	2.07		**Pengadaan Barang Milik Daerah Penunjang Urusan Pemerintah Daerah**						**6,597,335,510**							**0**	
5	02	01	2.07	05	Pengadaan Mebel	Jumlah meubeleur yang diadakan	28 Unit			28 Unit	62,778,074	Kab. Sidoarjo, Semua Kecamatan, Semua Kelurahan	[DANA UMUM] - PENDAPATAN ASLI DAERAH (PAD)				28 Unit	0	Badan Pengelolaan Keuangan dan Aset Daerah
5	02	01	2.07	09	Pengadaan Gedung Kantor atau Bangunan Lainnya	Jumlah gedung kantor atau bangunan lainnya yang diadakan	1 gedung			1 gedung	6,292,000,000	Semua Kabupaten/Kota, Semua Kecamatan, Semua Kelurahan					1 gedung	0	Badan Pengelolaan Keuangan dan Aset Daerah
5	02	01	2.07	10	Pengadaan Sarana dan Prasarana Gedung Kantor atau Bangunan Lainnya	Jumlah sarana dan prasarana gedung kantor atau bangunan lain	32 unit			32 unit	242,557,436	Kab. Sidoarjo, Semua Kecamatan, Semua Kelurahan	[DANA UMUM] - PENDAPATAN ASLI DAERAH (PAD)				32 unit	0	Badan Pengelolaan Keuangan dan Aset Daerah
5	**02**	**01**	2.08		**Penyediaan Jasa Penunjang Urusan Pemerintahan Daerah**						**1,759,290,800**							**0**	
5	02	01	2.08	01	Penyediaan Jasa Surat Menyurat	Jumlah surat keluar masuk yang dikelola	7000 Surat			7000 Surat	1,500,000	Kab. Sidoarjo, Semua Kecamatan, Semua Kelurahan	[DANA UMUM] - PENDAPATAN ASLI DAERAH (PAD)				7000 Surat	0	Badan Pengelolaan Keuangan dan Aset Daerah
5	02	01	2.08	02	Penyediaan Jasa Komunikasi, Sumber Daya Air dan Listrik	Rekening listrik, air, telepon dan internet yang terbayar	1 Tahun			1 Tahun	566,280,000	Kab. Sidoarjo, Semua Kecamatan, Semua Kelurahan	[DANA UMUM] - PENDAPATAN ASLI DAERAH (PAD)				1 Tahun	0	Badan Pengelolaan Keuangan dan Aset Daerah

Penetapan Rencana Kerja Pemerintah Daerah (RKPD)
Kabupaten Sidoarjo
Tahun 2022

Kode					Urusan/ Bidang Urusan/ Program/ Kegiatan/ Sub Kegiatan	Indikator Program/ Kegiatan/ Sub Kegiatan	Target Akhir Periode RPJMD	Realisasi Capaian RKPD Tahun 2020	Prakiraan Capaian Target RKPD Tahun 2021	Capaian Kinerja dan Kerangka Pendanaan						Kelompok Sasaran	Prakiraan Maju Rencana Tahun 2023		Perangkat Daerah Penanggung Jawab
										Target 2022	Pagu Indikatif	Lokasi	Sumber Dana	Prioritas			Target	Pagu Indikatif	
														Nasional	Daerah				
5	02	01	2.08	04	Penyediaan Jasa Pelayanan Umum Kantor	Jumlah pengelola keuangan dan barang yang terbayar Jumlah tenaga kebersihan kantor yang terbayar Jumlah tenaga non ASN yang terbayar	51 Orang 5 Orang 6 Orang			51 Orang 5 Orang 6 Orang	1,191,510,800	Kab. Sidoarjo, Semua Kecamatan, Semua Kelurahan	[DANA UMUM] - PENDAPATAN ASLI DAERAH (PAD)				51 Orang 5 Orang 6 Orang	0	Badan Pengelolaan Keuangan dan Aset Daerah
5	**02**	**01**	2.09		**Pemeliharaan Barang Milik Daerah Penunjang Urusan Pemerintahan Daerah**						**375,000,000**							**0**	
5	02	01	2.09	01	Penyediaan Jasa Pemeliharaan, Biaya Pemeliharaan dan Pajak Kendaraan Perorangan Dinas atau Kendaraan Dinas Jabatan	Jumlah kendaraan dinas/operasional yang di pelihara Jumlah STNK kendaraan dinas yang lunas pajaknya	9 Unit 9 Unit			9 Unit 9 Unit	70,000,000	Kab. Sidoarjo, Semua Kecamatan, Semua Kelurahan	[DANA UMUM] - PENDAPATAN ASLI DAERAH (PAD)				9 Unit 9 Unit	0	Badan Pengelolaan Keuangan dan Aset Daerah
5	02	01	2.09	09	Pemeliharaan/Rehabilitasi Gedung Kantor dan Bangunan Lainnya	Jumlah luas gedung/kantor/rumah dinas/jabatan yang dipelihara/rehabilitasi	1 Gedung			1 Gedung	150,000,000	Kab. Sidoarjo, Semua Kecamatan, Semua Kelurahan	[DANA UMUM] - PENDAPATAN ASLI DAERAH (PAD)				1 Gedung	0	Badan Pengelolaan Keuangan dan Aset Daerah
5	02	01	2.09	10	Pemeliharaan/Rehabilitasi Sarana dan Prasarana Gedung Kantor atau Bangunan Lainnya	Jumlah sarana dan prasarana gedung kantor atau bangunan lainnya yang dipelihara/rehabilitasi	6 Jenis			6 Jenis	155,000,000	Semua Kabupaten/Kota, Semua Kecamatan, Semua Kelurahan	[DANA UMUM] - PENDAPATAN ASLI DAERAH (PAD)		Meningkatkan inovasi, kemandirian dan daya saing ekonomi daerah yang berbasis pada potensi unggulan daerah;		6 Jenis	0	Badan Pengelolaan Keuangan dan Aset Daerah
5	**02**	**02**			**PROGRAM PENGELOLAAN KEUANGAN DAERAH**						**660,236,172,939**							**0**	
5	**02**	**02**	2.01		**Koordinasi dan Penyusunan Rencana Anggaran Daerah**						**1,602,253,360**							**0**	
5	02	02	2.01	07	Koordinasi dan Penyusunan Peraturan Daerah tentang APBD dan Peraturan Kepala Daerah tentang Penjabaran APBD	Dokumen Rancangan KUA-PPAS yang tersusun Dokumen Raperbup APBD yang tersusun Dokumen Raperda APBD yang tersusun	4 Dokumen 2 Dokumen 2 Dokumen			4 Dokumen 2 Dokumen 2 Dokumen	1,062,463,360	Kab. Sidoarjo, Semua Kecamatan, Semua Kelurahan	[DANA UMUM] - PENDAPATAN ASLI DAERAH (PAD)				4 Dokumen 2 Dokumen 2 Dokumen	0	Badan Pengelolaan Keuangan dan Aset Daerah
5	02	02	2.01	08	Koordinasi dan Penyusunan Peraturan Daerah tentang Perubahan APBD dan Peraturan Kepala Daerah tentang Penjabaran Perubahan APBD	Dokumen Rancangan Perubahan KUA-PPAS yang tersusun Dokumen Raperbup PAPBD yang tersusun Dokumen Raperda PAPBD yang tersusun	4 Dokumen 2 Dokumen 2 Dokumen			4 Dokumen 2 Dokumen 2 Dokumen	240,950,000	Kab. Sidoarjo, Semua Kecamatan, Semua Kelurahan	[DANA UMUM] - PENDAPATAN ASLI DAERAH (PAD)				4 Dokumen 2 Dokumen 2 Dokumen	0	Badan Pengelolaan Keuangan dan Aset Daerah
5	02	02	2.01	09	Koordinasi dan Penyusunan Regulasi serta Kebijakan Bidang Anggaran	Tersusunnya regulasi dan kebijakan bidang anggaran	1 Dokumen			1 Dokumen	298,840,000	Kab. Sidoarjo, Semua Kecamatan, Semua Kelurahan	[DANA UMUM] - PENDAPATAN ASLI DAERAH (PAD)				1 Dokumen	0	Badan Pengelolaan Keuangan dan Aset Daerah

Penetapan Rencana Kerja Pemerintah Daerah (RKPD)
Kabupaten Sidoarjo
Tahun 2022

Kode					Urusan/ Bidang Urusan/ Program/ Kegiatan/ Sub Kegiatan	Indikator Program/ Kegiatan/ Sub Kegiatan	Target Akhir Periode RPJMD	Realisasi Capaian RKPD Tahun 2020	Prakiraan Capaian Target RKPD Tahun 2021	Capaian Kinerja dan Kerangka Pendanaan						Kelompok Sasaran	Prakiraan Maju Rencana Tahun 2023		Perangkat Daerah Penanggung Jawab
										Target 2022	Pagu Indikatif	Lokasi	Sumber Dana	Prioritas			Target	Pagu Indikatif	
														Nasional	Daerah				
5	**02**	**02**	2.02		**Koordinasi dan Pengelolaan Perbendaharaan Daerah**						**450,493,277**							**0**	
5	02	02	2.02	10	Penyusunan Petunjuk Teknis Administrasi Keuangan yang Berkaitan dengan Penerimaan dan Pengeluaran Kas serta Penatausahaan dan Pertanggungjawaban Sub Kegiatan	Prosentase SPM yang diterbitkan SP2D	96 %			96 %	450,493,277	Kab. Sidoarjo, Semua Kecamatan, Semua Kelurahan	[DANA UMUM] - PENDAPATAN ASLI DAERAH (PAD)				96 %	0	Badan Pengelolaan Keuangan dan Aset Daerah
5	**02**	**02**	2.03		**Koordinasi dan Pelaksanaan Akuntansi dan Pelaporan Keuangan Daerah**						**937,354,300**							**0**	
5	02	02	2.03	02	Rekonsiliasi dan Verifikasi Aset, Kewajiban, Ekuitas, Pendapatan, Belanja, Pembiayaan, Pendapatan-LO dan Beban	Bimtek pengelolaan keuangan daerah yang dilaksanakan Kegiatan Rekonsiliasi dan Verifikasi yang dilaksanakan	1 kali 12 Kali			1 kali 12 Kali	297,250,000	Kab. Sidoarjo, Semua Kecamatan, Semua Kelurahan	[DANA UMUM] - PENDAPATAN ASLI DAERAH (PAD)				1 kali 12 Kali	0	Badan Pengelolaan Keuangan dan Aset Daerah
5	02	02	2.03	04	Konsolidasi Laporan Keuangan SKPD, BLUD dan Laporan Keuangan Pemerintah Daerah	Jumlah Laporan Keuangan SKPD yang sesuai ketentuan	20 Laporan			20 Laporan	640,104,300	Kab. Sidoarjo, Semua Kecamatan, Semua Kelurahan	[DANA UMUM] - PENDAPATAN ASLI DAERAH (PAD)				20 Laporan	0	Badan Pengelolaan Keuangan dan Aset Daerah
5	**02**	**02**	2.04		**Penunjang Urusan Kewenangan Pengelolaan Keuangan Daerah**						**657,246,072,002**							**0**	
5	02	02	2.04	07	Penyusunan Kebijakan dan Alokasi Subsidi	Ketepatan Waktu penyaluran Alokasi Subsidi Tersusunnya Kebijakan Subsidi	0 Tepat waktu 1 Dokumen			0 Tepat waktu 1 Dokumen	2,520,000,000	Kab. Sidoarjo, Semua Kecamatan, Semua Kelurahan	[DANA UMUM] - PENDAPATAN ASLI DAERAH (PAD)				0 Tepat waktu 1 Dokumen	0	Badan Pengelolaan Keuangan dan Aset Daerah
5	02	02	2.04	08	Analisis Perencanaan dan Penyaluran Bantuan Keuangan	Ketepatan waktu dalam perencanaan dan penyaluran bantuan keuangan	0 Tepat Waktu			0 Tepat Waktu	451,067,979,100	Kab. Sidoarjo, Semua Kecamatan, Semua Kelurahan	[DANA UMUM] - PENDAPATAN ASLI DAERAH (PAD)				0 Tepat Waktu	0	Badan Pengelolaan Keuangan dan Aset Daerah
5	02	02	2.04	09	Pengelolaan Dana Darurat dan Mendesak	Ketepatan waktu dalam penyaluran dana darurat dan mendesak	0 Tepat Waktu			0 Tepat Waktu	100,026,800,000	Kab. Sidoarjo, Semua Kecamatan, Semua Kelurahan	[DANA UMUM] - PENDAPATAN ASLI DAERAH (PAD)				0 Tepat Waktu	0	Badan Pengelolaan Keuangan dan Aset Daerah
5	02	02	2.04	10	Pengelolaan Dana Bagi Hasil Kabupaten/Kota	Ketepatan waktu dalam penyaluran bagi hasil Kabupaten	0 Tepat Waktu			0 Tepat Waktu	103,631,292,902	Kab. Sidoarjo, Semua Kecamatan, Semua Kelurahan	[DANA UMUM] - PENDAPATAN ASLI DAERAH (PAD)				0 Tepat Waktu	0	Badan Pengelolaan Keuangan dan Aset Daerah

Penetapan Rencana Kerja Pemerintah Daerah (RKPD)
Kabupaten Sidoarjo
Tahun 2022

Kode					Urusan/ Bidang Urusan/ Program/ Kegiatan/ Sub Kegiatan	Indikator Program/ Kegiatan/ Sub Kegiatan	Target Akhir Periode RPJMD	Realisasi Capaian RKPD Tahun 2020	Prakiraan Capaian Target RKPD Tahun 2021	Capaian Kinerja dan Kerangka Pendanaan						Kelompok Sasaran	Prakiraan Maju Rencana Tahun 2023		Perangkat Daerah Penanggung Jawab
										Target 2022	Pagu Indikatif	Lokasi	Sumber Dana	Prioritas			Target	Pagu Indikatif	
														Nasional	Daerah				
5	**02**	**03**			**PROGRAM PENGELOLAAN BARANG MILIK DAERAH**						**18,907,092,615**							**0**	
5	**02**	**03**	2.01		**Pengelolaan Barang Milik Daerah**						**18,907,092,615**							**0**	
5	02	03	2.01	05	Penatausahaan Barang Milik Daerah	Dokumen Laporan Barang Milik Daerah (BMD) yang sesuai ketentuan	2 Laporan			2 Laporan	1,576,757,000	Kab. Sidoarjo, Semua Kecamatan, Semua Kelurahan	[DANA UMUM] - PENDAPATAN ASLI DAERAH (PAD)				2 Laporan	0	Badan Pengelolaan Keuangan dan Aset Daerah
5	02	03	2.01	07	Pengamanan Barang Milik Daerah	Berkas usulan sertifikat tanah milik daerah yang memenuhi syarat dan diterima oleh BPN Jumlah laporan pemindahtanganan BMD yang diproses Jumlah laporan penghapusan BMD yang diproses	600 Berkas 4 Laporan 4 Laporan			600 Berkas 4 Laporan 4 Laporan	16,214,490,000	Kab. Sidoarjo, Semua Kecamatan, Semua Kelurahan	[DANA UMUM] - PENDAPATAN ASLI DAERAH (PAD)				600 Berkas 4 Laporan 4 Laporan	0	Badan Pengelolaan Keuangan dan Aset Daerah
5	02	03	2.01	10	Optimalisasi Penggunaan, Pemanfaatan, Pemindahtanganan, Pemusnahan, dan Penghapusan Barang Milik Daerah	Jumlah usulan Pemanfaatan BMD yang diproses	4 laporan			4 laporan	1,115,845,615	Kab. Sidoarjo, Semua Kecamatan, Semua Kelurahan	[DANA UMUM] - PENDAPATAN ASLI DAERAH (PAD)				4 laporan	0	Badan Pengelolaan Keuangan dan Aset Daerah
5					**UNSUR PENUNJANG URUSAN PEMERINTAHAN**														
5	**02**				**KEUANGAN**						**42,919,670,973**							**4**	
5	**02**	**01**			**PROGRAM PENUNJANG URUSAN PEMERINTAHAN DAERAH KABUPATEN/KOTA**						**36,638,861,688**							**0**	
5	**02**	**01**	2.01		**Perencanaan, Penganggaran, dan Evaluasi Kinerja Perangkat Daerah**						**175,000,000**							**0**	
5	02	01	2.01	01	Penyusunan Dokumen Perencanaan Perangkat Daerah	Jumlah Dokumen perencanaan yang disusun	3 Dokumen			3 Dokumen	175,000,000	Kab. Sidoarjo, Semua Kecamatan, Semua Kelurahan	[DANA UMUM] - PENDAPATAN ASLI DAERAH (PAD)		Meningkatkan kualitas pelayanan publik melalui pengembangan tata kelola pemerintahan daerah yang baik		3 Dokumen	0	Badan Pelayanan Pajak Daerah
5	**02**	**01**	2.02		**Administrasi Keuangan Perangkat Daerah**						**28,388,492,276**							**0**	

Penetapan Rencana Kerja Pemerintah Daerah (RKPD)
Kabupaten Sidoarjo
Tahun 2022

Kode					Urusan/ Bidang Urusan/ Program/ Kegiatan/ Sub Kegiatan	Indikator Program/ Kegiatan/ Sub Kegiatan	Target Akhir Periode RPJMD	Realisasi Capaian RKPD Tahun 2020	Prakiraan Capaian Target RKPD Tahun 2021	Capaian Kinerja dan Kerangka Pendanaan						Kelompok Sasaran	Prakiraan Maju Rencana Tahun 2023		Perangkat Daerah Penanggung Jawab
										Target 2022	Pagu Indikatif	Lokasi	Sumber Dana	Prioritas			Target	Pagu Indikatif	
														Nasional	Daerah				
5	02	01	2.02	01	Penyediaan Gaji dan Tunjangan ASN	Jumlah ASN yang mendapat Gaji Dan Tunjangan	100 %			100 %	28,388,492,276	Kab. Sidoarjo, Semua Kecamatan, Semua Kelurahan	[DANA UMUM] - PENDAPATAN ASLI DAERAH (PAD)		Meningkatkan kualitas pelayanan publik melalui pengembangan tata kelola pemerintahan daerah yang baik		100 %	0	Badan Pelayanan Pajak Daerah
5	**02**	**01**	2.05		**Administrasi Kepegawaian Perangkat Daerah**						**54,111,525**							**0**	
5	02	01	2.05	02	Pengadaan Pakaian Dinas Beserta Atribut Kelengkapannya	Jumlah Pakaian yang tersedia	100 %			100 %	54,111,525	Kab. Sidoarjo, Semua Kecamatan, Semua Kelurahan	[DANA UMUM] - PENDAPATAN ASLI DAERAH (PAD)		Meningkatkan kualitas pelayanan publik melalui pengembangan tata kelola pemerintahan daerah yang baik		100 %	0	Badan Pelayanan Pajak Daerah
5	**02**	**01**	2.06		**Administrasi Umum Perangkat Daerah**						**1,301,654,852**							**0**	
5	02	01	2.06	01	Penyediaan Komponen Instalasi Listrik/Penerangan Bangunan Kantor	Jumlah Komponen listrik/Penerangan Bangunan Kantor	776 Buah			776 Buah	44,736,387	Semua Kabupaten/Kota, Semua Kecamatan, Semua Kelurahan	[DANA UMUM] - PENDAPATAN ASLI DAERAH (PAD)				776 Buah	0	Badan Pelayanan Pajak Daerah
5	02	01	2.06	02	Penyediaan Peralatan dan Perlengkapan Kantor	Jumlah ATK yang disediakan	2558 Buah			2558 Buah	472,120,733	Kab. Sidoarjo, Semua Kecamatan, Semua Kelurahan	[DANA UMUM] - PENDAPATAN ASLI DAERAH (PAD)		Meningkatkan kualitas pelayanan publik melalui pengembangan tata kelola pemerintahan daerah yang baik		2558 Buah	0	Badan Pelayanan Pajak Daerah
5	02	01	2.06	04	Penyediaan Bahan Logistik Kantor	Jumlah BBM yang disediakan	1560 Liter			1560 Liter	300,000,000	Kab. Sidoarjo, Semua Kecamatan, Semua Kelurahan	[DANA UMUM] - PENDAPATAN ASLI DAERAH (PAD)		Meningkatkan kualitas pelayanan publik melalui pengembangan tata kelola pemerintahan daerah yang baik		1560 Liter	0	Badan Pelayanan Pajak Daerah
5	02	01	2.06	05	Penyediaan Barang Cetakan dan Penggandaan	Jumlah cetak dan penngandaan yang tersedia	4573 Buah			4573 Buah	77,434,575	Kab. Sidoarjo, Semua Kecamatan, Semua Kelurahan	[DANA UMUM] - PENDAPATAN ASLI DAERAH (PAD)		Meningkatkan kualitas pelayanan publik melalui pengembangan tata kelola pemerintahan daerah yang baik		4573 Buah	0	Badan Pelayanan Pajak Daerah

Penetapan Rencana Kerja Pemerintah Daerah (RKPD)
Kabupaten Sidoarjo
Tahun 2022

Kode					Urusan/ Bidang Urusan/ Program/ Kegiatan/ Sub Kegiatan	Indikator Program/ Kegiatan/ Sub Kegiatan	Target Akhir Periode RPJMD	Realisasi Capaian RKPD Tahun 2020	Prakiraan Capaian Target RKPD Tahun 2021	Capaian Kinerja dan Kerangka Pendanaan						Kelompok Sasaran	Prakiraan Maju Rencana Tahun 2023		Perangkat Daerah Penanggung Jawab
										Target 2022	Pagu Indikatif	Lokasi	Sumber Dana	Prioritas			Target	Pagu Indikatif	
														Nasional	Daerah				
5	02	01	2.06	08	Fasilitasi Kunjungan Tamu	Jumlah Jamuan Rapat tamu yang tersedia	700 Kotak			700 Kotak	21,125,000	Kab. Sidoarjo, Semua Kecamatan, Semua Kelurahan	[DANA UMUM] - PENDAPATAN ASLI DAERAH (PAD)		Meningkatkan kualitas pelayanan publik melalui pengembangan tata kelola pemerintahan daerah yang baik		700 Kotak	0	Badan Pelayanan Pajak Daerah
5	02	01	2.06	09	Penyelenggaraan Rapat Koordinasi dan Konsultasi SKPD	Jumlah Rapat dan koordinasi dan Konsultasi yg diselenggarakan	10 orang/kali			10 orang/kali	386,238,157	Kab. Sidoarjo, Semua Kecamatan, Semua Kelurahan	[DANA UMUM] - PENDAPATAN ASLI DAERAH (PAD)		Meningkatkan kualitas pelayanan publik melalui pengembangan tata kelola pemerintahan daerah yang baik		10 orang/kali	0	Badan Pelayanan Pajak Daerah
5	**02**	**01**	2.07		**Pengadaan Barang Milik Daerah Penunjang Urusan Pemerintah Daerah**						**3,286,497,435**							**0**	
5	02	01	2.07	05	Pengadaan Mebel	Jumlah pengadaan mebel prasarana yang tersedia	100 Unit			100 Unit	267,497,435	Semua Kabupaten/Kota, Semua Kecamatan, Semua Kelurahan	[DANA UMUM] - PENDAPATAN ASLI DAERAH (PAD)		Meningkatkan kualitas pelayanan publik melalui pengembangan tata kelola pemerintahan daerah yang baik		100 Unit	0	Badan Pelayanan Pajak Daerah
5	02	01	2.07	09	Pengadaan Gedung Kantor atau Bangunan Lainnya	Jumlah pengadaan kelengkapan gedung kantor yang dipelihara	500 Unit			500 Unit	3,019,000,000	Kab. Sidoarjo, Semua Kecamatan, Semua Kelurahan	[DANA UMUM] - PENDAPATAN ASLI DAERAH (PAD)		Meningkatkan kualitas pelayanan publik melalui pengembangan tata kelola pemerintahan daerah yang baik		500 Unit	0	Badan Pelayanan Pajak Daerah
5	**02**	**01**	2.08		**Penyediaan Jasa Penunjang Urusan Pemerintahan Daerah**						**2,957,605,600**							**0**	
5	02	01	2.08	01	Penyediaan Jasa Surat Menyurat	Jumlah Surat masuk keluar yang dikelola	5500 Surat			5500 Surat	67,337,600	Kab. Sidoarjo, Semua Kecamatan, Semua Kelurahan	[DANA UMUM] - PENDAPATAN ASLI DAERAH (PAD)		Meningkatkan kualitas pelayanan publik melalui pengembangan tata kelola pemerintahan daerah yang baik		5500 Surat	0	Badan Pelayanan Pajak Daerah
5	02	01	2.08	02	Penyediaan Jasa Komunikasi, Sumber Daya Air dan Listrik	Rekening listrik,air,telpon dan internet yang terbayar	12 Bulan			12 Bulan	833,000,000	Kab. Sidoarjo, Semua Kecamatan, Semua Kelurahan	[DANA UMUM] - PENDAPATAN ASLI DAERAH (PAD)		Meningkatkan kualitas pelayanan publik melalui pengembangan tata kelola pemerintahan daerah yang baik		12 Bulan	0	Badan Pelayanan Pajak Daerah

Penetapan Rencana Kerja Pemerintah Daerah (RKPD)
Kabupaten Sidoarjo
Tahun 2022

Kode					Urusan/ Bidang Urusan/ Program/ Kegiatan/ Sub Kegiatan	Indikator Program/ Kegiatan/ Sub Kegiatan	Target Akhir Periode RPJMD	Realisasi Capaian RKPD Tahun 2020	Prakiraan Capaian Target RKPD Tahun 2021	Capaian Kinerja dan Kerangka Pendanaan						Kelompok Sasaran	Prakiraan Maju Rencana Tahun 2023		Perangkat Daerah Penanggung Jawab
										Target 2022	Pagu Indikatif	Lokasi	Sumber Dana	Prioritas			Target	Pagu Indikatif	
														Nasional	Daerah				
5	02	01	2.08	04	Penyediaan Jasa Pelayanan Umum Kantor	Jumlah pengelolah keuangan dan Barang yang terbayar Jumlah tenaga keamanan kantor yang terbayar Jumlah Tenaga kebersihan yang terbayar	80 orang/kali 84 orang/kali 60 Orang/Bulan			80 orang/kali 84 orang/kali 60 Orang/Bulan	2,057,268,000	Kab. Sidoarjo, Semua Kecamatan, Semua Kelurahan	[DANA UMUM] - PENDAPATAN ASLI DAERAH (PAD)		Meningkatkan kualitas pelayanan publik melalui pengembangan tata kelola pemerintahan daerah yang baik		80 orang/kali 84 orang/kali 60 Orang/Bulan	0	Badan Pelayanan Pajak Daerah
5	**02**	**01**	2.09		**Pemeliharaan Barang Milik Daerah Penunjang Urusan Pemerintahan Daerah**						**475,500,000**								**0**	
5	02	01	2.09	01	Penyediaan Jasa Pemeliharaan, Biaya Pemeliharaan dan Pajak Kendaraan Perorangan Dinas atau Kendaraan Dinas Jabatan	Jumlah Kendaraan jabatan yang dipelihar Jumlah kendaraan operasional yang dipelihara	5 Unit 5 Unit			5 Unit 5 Unit	58,000,000	Kab. Sidoarjo, Semua Kecamatan, Semua Kelurahan	[DANA UMUM] - PENDAPATAN ASLI DAERAH (PAD)		Meningkatkan kualitas pelayanan publik melalui pengembangan tata kelola pemerintahan daerah yang baik		5 Unit 5 Unit	0	Badan Pelayanan Pajak Daerah
5	02	01	2.09	02	Penyediaan Jasa Pemeliharaan, Biaya Pemeliharaan, Pajak, dan Perizinan Kendaraan Dinas Operasional atau Lapangan	Jumlah kendaraan dinas operasional yang dipelihara Jumlah STNK kendaraan Dinas yang lunas pajaknya	10 Unit 10 Unit			10 Unit 10 Unit	138,000,000	Kab. Sidoarjo, Semua Kecamatan, Semua Kelurahan	[DANA UMUM] - PENDAPATAN ASLI DAERAH (PAD)		Meningkatkan kualitas pelayanan publik melalui pengembangan tata kelola pemerintahan daerah yang baik		10 Unit 10 Unit	0	Badan Pelayanan Pajak Daerah
5	02	01	2.09	06	Pemeliharaan Peralatan dan Mesin Lainnya	Jumlah Jaringan komputer yang dipelihara Jumlah Peralatan Gedung Kantor yang dipelihara Jumlah Perlengkapan Gedung Kantor yang dipelihara	50 Station 300 Unit 200 Unit			50 Station 300 Unit 200 Unit	139,000,000	Kab. Sidoarjo, Semua Kecamatan, Semua Kelurahan	[DANA UMUM] - PENDAPATAN ASLI DAERAH (PAD)		Meningkatkan kualitas pelayanan publik melalui pengembangan tata kelola pemerintahan daerah yang baik		50 Station 300 Unit 200 Unit	0	Badan Pelayanan Pajak Daerah
5	02	01	2.09	09	Pemeliharaan/Rehabilitasi Gedung Kantor dan Bangunan Lainnya	Jumlah luas gedung kantor yang dipelihara	6350 m			6350 m	140,500,000	Kab. Sidoarjo, Semua Kecamatan, Semua Kelurahan	[DANA UMUM] - PENDAPATAN ASLI DAERAH (PAD)		Meningkatkan kualitas pelayanan publik melalui pengembangan tata kelola pemerintahan daerah yang baik		6350 m	0	Badan Pelayanan Pajak Daerah
5	**02**	**04**			**PROGRAM PENGELOLAAN PENDAPATAN DAERAH**	Persentase Peningkatan Penerimaan Pajak Daerah	Persen		Persen	_1,27% Persen	**6,280,809,285**						_1,27% Persen	**4**	
5	**02**	**04**	2.01		**Kegiatan Pengelolaan pendapatan Daerah**	Jumlah WP yang di data	Wajib Pajak		Wajib Pajak	6000 Wajib Pajak	**6,280,809,285**						6000 Wajib Pajak	**4**	

Penetapan Rencana Kerja Pemerintah Daerah (RKPD)
Kabupaten Sidoarjo
Tahun 2022

Kode					Urusan/ Bidang Urusan/ Program/ Kegiatan/ Sub Kegiatan	Indikator Program/ Kegiatan/ Sub Kegiatan	Target Akhir Periode RPJMD	Realisasi Capaian RKPD Tahun 2020	Prakiraan Capaian Target RKPD Tahun 2021	Capaian Kinerja dan Kerangka Pendanaan						Kelompok Sasaran	Prakiraan Maju Rencana Tahun 2023		Perangkat Daerah Penanggung Jawab
										Target 2022	Pagu Indikatif	Lokasi	Sumber Dana	Prioritas			Target	Pagu Indikatif	
														Nasional	Daerah				
5	02	04	2.01	01	Perencanaan pengelolaan pajak daerah	Jumlah Objek Pajak Yang di update	5000 OP			5000 OP	18,641,336	Kab. Sidoarjo, Semua Kecamatan, Semua Kelurahan	[DANA UMUM] - PENDAPATAN ASLI DAERAH (PAD)	Memperkuat Ketahanan Ekonomi Untuk Pertumbuhan Yang Berkualitas dan Berkeadilan	Meningkatkan kualitas pelayanan publik melalui pengembangan tata kelola pemerintahan daerah yang baik	Prosentase Peningkatan Penerimaan Pajak Daerah	5000 OP	0	Badan Pelayanan Pajak Daerah
5	02	04	2.01	02	Analisa dan Pengembangan Pajak Daerah, serta Penyusunan Kebijakan Pajak Daerah.	Jumlah Kebijakan BPHTB yang ditetapkan Jumlah Kebijakan PBB yang ditetapkan Jumlah Kebijakan PDL yang di tetapkan	1 Kebijakan 1 Kebijakan 1 Kebijakan			1 Kebijakan 1 Kebijakan 1 Kebijakan	780,117,502	Kab. Sidoarjo, Semua Kecamatan, Semua Kelurahan	[DANA UMUM] - PENDAPATAN ASLI DAERAH (PAD)	Memperkuat Ketahanan Ekonomi Untuk Pertumbuhan Yang Berkualitas dan Berkeadilan	Meningkatkan kualitas pelayanan publik melalui pengembangan tata kelola pemerintahan daerah yang baik	Prosentase Peningkatan Penerimaan Pajak Daerah	1 Kebijakan 1 Kebijakan 1 Kebijakan	0	Badan Pelayanan Pajak Daerah
5	02	04	2.01	03	Penyuluhan dan Penyebarluasan Kebijakan Pajak Daerah	Jumlah Sosialisasi BPHTB yang dilaksanakan Jumlah Sosialisasi PBB yang dilaksanakan Jumlah sosialisasi pdl yang dilaksanakan	1 Kali 1 Kali 1 kali			1 Kali 1 Kali 1 kali	855,865,395	Semua Kabupaten/Kota, Semua Kecamatan, Semua Kelurahan		Memperkuat Ketahanan Ekonomi Untuk Pertumbuhan Yang Berkualitas dan Berkeadilan	Meningkatkan inovasi, kemandirian dan daya saing ekonomi daerah yang berbasis pada potensi unggulan daerah;	Prosentase Peningkatan Penerimaan Pajak Daerah	1 Kali 1 Kali 1 kali	0	Badan Pelayanan Pajak Daerah
5	02	04	2.01	04	Penyediaan Sarana dan Prasarana Pengelolaan Pajak Daerah	Jumlah Sarana dan Prasarana yang tersedia	1 Paket			1 Paket	345,486,910	Semua Kabupaten/Kota, Semua Kecamatan, Semua Kelurahan		Memperkuat Ketahanan Ekonomi Untuk Pertumbuhan Yang Berkualitas dan Berkeadilan	Meningkatkan inovasi, kemandirian dan daya saing ekonomi daerah yang berbasis pada potensi unggulan daerah;	Prosentase Peningkatan Penerimaan Pajak Daerah	1 Paket	1	Badan Pelayanan Pajak Daerah
5	02	04	2.01	06	Pengolahan, Pemeliharaan, dan Pelaporan Basis Data Pajak Daerah	Jumlah pemeliharaan Data Base Pajak Daerah	12 Kali			12 Kali	225,000,000	Kab. Sidoarjo, Semua Kecamatan, Semua Kelurahan	[DANA UMUM] - PENDAPATAN ASLI DAERAH (PAD)	Memperkuat Ketahanan Ekonomi Untuk Pertumbuhan Yang Berkualitas dan Berkeadilan	Meningkatkan kualitas pelayanan publik melalui pengembangan tata kelola pemerintahan daerah yang baik	Prosentase Peningkatan Penerimaan Pajak Daerah	12 Kali	0	Badan Pelayanan Pajak Daerah
5	02	04	2.01	07	Penilaian Pajak Bumi dan Bangunan Perdesaan dan Perkotaan (PBBP2) serta Bea Perolehan Hak atas Tanah dan Bangunan (BPHTB)	jumlah laporanevaluasi pasar BPHTB yg disusun Jumlah laporan penilaian PBB yang disusun	2 Laporan 10 laporan			2 Laporan 10 laporan	1,215,550,265	Semua Kabupaten/Kota, Semua Kecamatan, Semua Kelurahan		Memperkuat Ketahanan Ekonomi Untuk Pertumbuhan Yang Berkualitas dan Berkeadilan	Meningkatkan inovasi, kemandirian dan daya saing ekonomi daerah yang berbasis pada potensi unggulan daerah;	Prosentase Peningkatan Penerimaan Pajak Daerah	2 Laporan 10 laporan	1	Badan Pelayanan Pajak Daerah
5	02	04	2.01	08	Penetapan Wajib Pajak Daerah	Jumlah surat ketetapan PBB yang tepat waktu Jumlah Surat ketetapan PDL yang tepat Waktu	800000 OP 70 %			800000 OP 70 %	162,900,000	Semua Kabupaten/Kota, Semua Kecamatan, Semua Kelurahan		Memperkuat Ketahanan Ekonomi Untuk Pertumbuhan Yang Berkualitas dan Berkeadilan	Meningkatkan inovasi, kemandirian dan daya saing ekonomi daerah yang berbasis pada potensi unggulan daerah;	Prosentase Peningkatan Penerimaan Pajak Daerah	800000 OP 70 %	1	Badan Pelayanan Pajak Daerah

Penetapan Rencana Kerja Pemerintah Daerah (RKPD)
Kabupaten Sidoarjo
Tahun 2022

Kode					Urusan/ Bidang Urusan/ Program/ Kegiatan/ Sub Kegiatan	Indikator Program/ Kegiatan/ Sub Kegiatan	Target Akhir Periode RPJMD	Realisasi Capaian RKPD Tahun 2020	Prakiraan Capaian Target RKPD Tahun 2021	Capaian Kinerja dan Kerangka Pendanaan						Kelompok Sasaran	Prakiraan Maju Rencana Tahun 2023		Perangkat Daerah Penanggung Jawab
										Target 2022	Pagu Indikatif	Lokasi	Sumber Dana	Prioritas			Target	Pagu Indikatif	
														Nasional	Daerah				
5	02	04	2.01	09	Pelayanan dan Konsultasi Pajak Daerah	Persentase penyelesaian pengajuan BPHB yang dilayani Persentase penyelesaian pengajuan PBB yang dilayani Persentase penyelesaian pengajuan pelayanan PDL yang dilayani	100 % 100 % 100 %			100 % 100 % 100 %	354,030,845	Semua Kabupaten/Kota, Semua Kecamatan, Semua Kelurahan		Memperkuat Ketahanan Ekonomi Untuk Pertumbuhan Yang Berkualitas dan Berkeadilan	Meningkatkan inovasi, kemandirian dan daya saing ekonomi daerah yang berbasis pada potensi unggulan daerah;	Prosentase Peningkatan Penerimaan Pajak Daerah	100 % 100 % 100 %	1	Badan Pelayanan Pajak Daerah
5	02	04	2.01	11	Penagihan Pajak Daerah	Jumlah wp PBB yang membayar surat Tagihan jumlah wp PDL yang membayar surat tagihan	70 % 80 %			70 % 80 %	1,714,000,000	Semua Kabupaten/Kota, Semua Kecamatan, Semua Kelurahan		Memperkuat Ketahanan Ekonomi Untuk Pertumbuhan Yang Berkualitas dan Berkeadilan	Meningkatkan inovasi, kemandirian dan daya saing ekonomi daerah yang berbasis pada potensi unggulan daerah;	Prosentase Peningkatan Penerimaan Pajak Daerah	70 % 80 %	0	Badan Pelayanan Pajak Daerah
5	02	04	2.01	12	Penyelesaian Keberatan Pajak Daerah	Jumlah penyelesaian keberatan PBB	100 %			100 %	7,832,750	Semua Kabupaten/Kota, Semua Kecamatan, Semua Kelurahan		Memperkuat Ketahanan Ekonomi Untuk Pertumbuhan Yang Berkualitas dan Berkeadilan	Meningkatkan inovasi, kemandirian dan daya saing ekonomi daerah yang berbasis pada potensi unggulan daerah;	Prosentase Peningkatan Penerimaan Pajak Daerah	100 %	0	Badan Pelayanan Pajak Daerah
5	02	04	2.01	13	Pengendalian, Pemeriksaan dan Pengawasan Pajak Daerah	Jumlah kegiatan pemeriksaan PDL yang dilakukan Jumlah pemeriksaan BPHTB yang dilakukan Jumlah pemeriksaan PBB yang dilakukan	12 Kali 12 Kali 100 Kali			12 Kali 12 Kali 100 Kali	436,225,000	Kab. Sidoarjo, Semua Kecamatan, Semua Kelurahan	[DANA UMUM] - PENDAPATAN ASLI DAERAH (PAD)	Memperkuat Ketahanan Ekonomi Untuk Pertumbuhan Yang Berkualitas dan Berkeadilan	Meningkatkan inovasi, kemandirian dan daya saing ekonomi daerah yang berbasis pada potensi unggulan daerah;	Prosentase Peningkatan Penerimaan Pajak Daerah	12 Kali 12 Kali 100 Kali	0	Badan Pelayanan Pajak Daerah
5	02	04	2.01	14	Pembinaan dan Pengawasan Pengelolaan Retribusi Daerah	Jumlah kegiatan retribusi yang di lakukan	12 Kali			12 Kali	165,159,282	Kab. Sidoarjo, Semua Kecamatan, Semua Kelurahan	[DANA UMUM] - Pendapatan Pajak Daerah	Memperkuat Ketahanan Ekonomi Untuk Pertumbuhan Yang Berkualitas dan Berkeadilan	Meningkatkan kualitas pelayanan publik melalui pengembangan tata kelola pemerintahan daerah yang baik	Prosentase Peningkatan Penerimaan Pajak Daerah	12 Kali	0	Badan Pelayanan Pajak Daerah
5					**UNSUR PENUNJANG URUSAN PEMERINTAHAN**														
5	**03**				**KEPEGAWAIAN**						**55,813,430,098**							**0**	
5	**03**	**01**			**PROGRAM PENUNJANG URUSAN PEMERINTAHAN DAERAH KABUPATEN/KOTA**						**49,340,683,700**							**0**	
5	**03**	**01**	2.01		**Perencanaan, Penganggaran, dan Evaluasi Kinerja Perangkat Daerah**						**68,568,979**							**0**	

Penetapan Rencana Kerja Pemerintah Daerah (RKPD)
Kabupaten Sidoarjo
Tahun 2022

Kode					Urusan/ Bidang Urusan/ Program/ Kegiatan/ Sub Kegiatan	Indikator Program/ Kegiatan/ Sub Kegiatan	Target Akhir Periode RPJMD	Realisasi Capaian RKPD Tahun 2020	Prakiraan Capaian Target RKPD Tahun 2021	Capaian Kinerja dan Kerangka Pendanaan						Kelompok Sasaran	Prakiraan Maju Rencana Tahun 2023		Perangkat Daerah Penanggung Jawab
										Target 2022	Pagu Indikatif	Lokasi	Sumber Dana	Prioritas			Target	Pagu Indikatif	
														Nasional	Daerah				
5	03	01	2.01	01	Penyusunan Dokumen Perencanaan Perangkat Daerah	Jumlah Dokumen Perencanaan PD Yang Disusun Tepat Waktu	3 Dokumen			3 Dokumen	15,952,803	Kab. Sidoarjo, Semua Kecamatan, Semua Kelurahan	[DANA UMUM] - PENDAPATAN ASLI DAERAH (PAD)				3 Dokumen	0	Badan Kepegawaian Daerah
5	03	01	2.01	07	Evaluasi Kinerja Perangkat Daerah	Jumlah Dokumen Monev PD Yang Tersusun	4 Dokumen			4 Dokumen	52,616,176	Kab. Sidoarjo, Semua Kecamatan, Semua Kelurahan	[DANA UMUM] - PENDAPATAN ASLI DAERAH (PAD)				4 Dokumen	0	Badan Kepegawaian Daerah
5	**03**	**01**	2.02		**Administrasi Keuangan Perangkat Daerah**						**10,510,713,966**							**0**	
5	03	01	2.02	01	Penyediaan Gaji dan Tunjangan ASN	Jumlah ASN Yang Mendapatkan Gaji Dan Tunjangan	61 Orang			61 Orang	10,499,375,966	Kab. Sidoarjo, Semua Kecamatan, Semua Kelurahan	[DANA UMUM] - PENDAPATAN ASLI DAERAH (PAD) [DANA UMUM] - Dana Transfer Umum-Dana Alokasi Umum				61 Orang	0	Badan Kepegawaian Daerah
5	03	01	2.02	07	Koordinasi dan Penyusunan Laporan Keuangan Bulanan/Triwulanan/Semesteran SKPD	Jumlah Laporan Keuangan Bulanan/Semesteran PD Yang Tersusun	13 Dokumen			13 Dokumen	11,338,000	Kab. Sidoarjo, Semua Kecamatan, Semua Kelurahan	[DANA UMUM] - PENDAPATAN ASLI DAERAH (PAD)				13 Dokumen	0	Badan Kepegawaian Daerah
5	**03**	**01**	2.06		**Administrasi Umum Perangkat Daerah**						**1,883,601,107**							**0**	
5	03	01	2.06	01	Penyediaan Komponen Instalasi Listrik/Penerangan Bangunan Kantor	Jumlah Komponen Listrik / Penerangan Yang Tersedia	13 Jenis			13 Jenis	23,632,231	Kab. Sidoarjo, Semua Kecamatan, Semua Kelurahan	[DANA UMUM] - PENDAPATAN ASLI DAERAH (PAD)				13 Jenis	0	Badan Kepegawaian Daerah
5	03	01	2.06	02	Penyediaan Peralatan dan Perlengkapan Kantor	Jumlah peralatan dan perlengkapan kantor yang tersedia	5 Jenis			5 Jenis	0		[DANA UMUM] - PENDAPATAN ASLI DAERAH (PAD)				5 Jenis	0	Badan Kepegawaian Daerah
5	03	01	2.06	03	Penyediaan Peralatan Rumah Tangga	Jumlah Peralatan Rumah Tangga Yang Tersedia	3 Jenis			3 Jenis	97,627,714	Kab. Sidoarjo, Semua Kecamatan, Semua Kelurahan	[DANA UMUM] - PENDAPATAN ASLI DAERAH (PAD)				3 Jenis	0	Badan Kepegawaian Daerah
5	03	01	2.06	04	Penyediaan Bahan Logistik Kantor	Jumlah BBM Yang Disediakan	3600 Liter			3600 Liter	198,000,000	Kab. Sidoarjo, Semua Kecamatan, Semua Kelurahan	[DANA UMUM] - PENDAPATAN ASLI DAERAH (PAD)				3600 Liter	0	Badan Kepegawaian Daerah
5	03	01	2.06	05	Penyediaan Barang Cetakan dan Penggandaan	Jumlah Cetak Dan Penggandaan Yang Tersedia	3 Jenis			3 Jenis	111,510,000	Kab. Sidoarjo, Semua Kecamatan, Semua Kelurahan	[DANA UMUM] - PENDAPATAN ASLI DAERAH (PAD)				3 Jenis	0	Badan Kepegawaian Daerah
5	03	01	2.06	06	Penyediaan Bahan Bacaan dan Peraturan Perundang-undangan	Jumlah Buku Bahan Bacaan, Peraturan PerundangUndangan Dan Koran Yang Tersedia	2 Jenis			2 Jenis	4,006,200	Kab. Sidoarjo, Semua Kecamatan, Semua Kelurahan	[DANA UMUM] - PENDAPATAN ASLI DAERAH (PAD)				2 Jenis	0	Badan Kepegawaian Daerah

Penetapan Rencana Kerja Pemerintah Daerah (RKPD)
Kabupaten Sidoarjo
Tahun 2022

Kode					Urusan/ Bidang Urusan/ Program/ Kegiatan/ Sub Kegiatan	Indikator Program/ Kegiatan/ Sub Kegiatan	Target Akhir Periode RPJMD	Realisasi Capaian RKPD Tahun 2020	Prakiraan Capaian Target RKPD Tahun 2021	Capaian Kinerja dan Kerangka Pendanaan						Kelompok Sasaran	Prakiraan Maju Rencana Tahun 2023		Perangkat Daerah Penanggung Jawab
										Target 2022	Pagu Indikatif	Lokasi	Sumber Dana	Prioritas			Target	Pagu Indikatif	
														Nasional	Daerah				
5	03	01	2.06	07	Penyediaan Bahan/Material	Jumlah Bahan Baku Bangunan Yang Tersedia Jumlah Peralatan Dan Bahan Kebersihan Yang Tersedia	5 Jenis 20 Jenis			5 Jenis 20 Jenis	89,826,181	Kab. Sidoarjo, Semua Kecamatan, Semua Kelurahan	[DANA UMUM] - PENDAPATAN ASLI DAERAH (PAD)				5 Jenis 20 Jenis	0	Badan Kepegawaian Daerah
5	03	01	2.06	08	Fasilitasi Kunjungan Tamu	Jumlah Jamuan Rapat / Tamu Yang Disediakan	250 Kotak			250 Kotak	162,983,750	Kab. Sidoarjo, Semua Kecamatan, Semua Kelurahan	[DANA UMUM] - PENDAPATAN ASLI DAERAH (PAD)				250 Kotak	0	Badan Kepegawaian Daerah
5	03	01	2.06	09	Penyelenggaraan Rapat Koordinasi dan Konsultasi SKPD	Persentase Surat Tugas Yang Ditindaklanjuti	100 %			100 %	1,196,015,031	Kab. Sidoarjo, Semua Kecamatan, Semua Kelurahan	[DANA UMUM] - PENDAPATAN ASLI DAERAH (PAD)				100 %	0	Badan Kepegawaian Daerah
5	**03**	**01**	2.07		**Pengadaan Barang Milik Daerah Penunjang Urusan Pemerintah Daerah**						**34,746,984,848**							**0**	
5	03	01	2.07	02	Pengadaan Kendaraan Dinas Operasional atau Lapangan	Jumlah Kendaraan Dinas yang Diadakan	4 Unit			4 Unit	0	Kab. Sidoarjo, Semua Kecamatan, Semua Kelurahan	[DANA UMUM] - PENDAPATAN ASLI DAERAH (PAD)				4 Unit	0	Badan Kepegawaian Daerah
5	03	01	2.07	05	Pengadaan Mebel	Jumlah meubeleur yang diadakan	25 Unit			25 Unit	74,152,347	Kab. Sidoarjo, Semua Kecamatan, Semua Kelurahan	[DANA UMUM] - PENDAPATAN ASLI DAERAH (PAD)				25 Unit	0	Badan Kepegawaian Daerah
5	03	01	2.07	06	Pengadaan Peralatan dan Mesin Lainnya	Jumlah Peralatan Dan Perlengkapan Gedung/Kantor/Rumah Dinas/Jabatan Yang Diadakan	3 Jenis			3 Jenis	534,418,261	Kab. Sidoarjo, Semua Kecamatan, Semua Kelurahan	[DANA UMUM] - PENDAPATAN ASLI DAERAH (PAD)				3 Jenis	0	Badan Kepegawaian Daerah
5	03	01	2.07	09	Pengadaan Gedung Kantor atau Bangunan Lainnya	Jumlah gedung yang di adakan	1 Gedung			1 Gedung	34,131,350,000	Kab. Sidoarjo, Semua Kecamatan, Semua Kelurahan	[DANA UMUM] - PENDAPATAN ASLI DAERAH (PAD)				1 Gedung	0	Badan Kepegawaian Daerah
5	03	01	2.07	11	Pengadaan Sarana dan Prasarana Pendukung Gedung Kantor atau Bangunan Lainnya	Jumlah Sarana dan Prasarana Pendukung Gedung Kantor atau Bangunan Lainnya yang Diadakan	2 Jenis			2 Jenis	7,064,240	Kab. Sidoarjo, Semua Kecamatan, Semua Kelurahan	[DANA UMUM] - PENDAPATAN ASLI DAERAH (PAD)				2 Jenis	0	Badan Kepegawaian Daerah
5	**03**	**01**	2.08		**Penyediaan Jasa Penunjang Urusan Pemerintahan Daerah**						**1,398,914,800**							**0**	
5	03	01	2.08	02	Penyediaan Jasa Komunikasi, Sumber Daya Air dan Listrik	Rekening listrik, air, telepon dan internet yang terbayar	12 Rekening			12 Rekening	303,500,000	Kab. Sidoarjo, Semua Kecamatan, Semua Kelurahan	[DANA UMUM] - PENDAPATAN ASLI DAERAH (PAD)				12 Rekening	0	Badan Kepegawaian Daerah

Penetapan Rencana Kerja Pemerintah Daerah (RKPD)
Kabupaten Sidoarjo
Tahun 2022

Kode					Urusan/ Bidang Urusan/ Program/ Kegiatan/ Sub Kegiatan	Indikator Program/ Kegiatan/ Sub Kegiatan	Target Akhir Periode RPJMD	Realisasi Capaian RKPD Tahun 2020	Prakiraan Capaian Target RKPD Tahun 2021	Capaian Kinerja dan Kerangka Pendanaan						Kelompok Sasaran	Prakiraan Maju Rencana Tahun 2023		Perangkat Daerah Penanggung Jawab
										Target 2022	Pagu Indikatif	Lokasi	Sumber Dana	Prioritas			Target	Pagu Indikatif	
														Nasional	Daerah				
5	03	01	2.08	04	Penyediaan Jasa Pelayanan Umum Kantor	Jumlah Pengelola Keuangan dan Barang Yang Terbayar Jumlah Tenaga Non ASN Yang Terbayar	23 Orang 6 Orang			23 Orang 6 Orang	1,095,414,800	Kab. Sidoarjo, Semua Kecamatan, Semua Kelurahan	[DANA UMUM] - PENDAPATAN ASLI DAERAH (PAD)				23 Orang 6 Orang	0	Badan Kepegawaian Daerah
5	**03**	**01**	2.09		**Pemeliharaan Barang Milik Daerah Penunjang Urusan Pemerintahan Daerah**						**731,900,000**							**0**	
5	03	01	2.09	01	Penyediaan Jasa Pemeliharaan, Biaya Pemeliharaan dan Pajak Kendaraan Perorangan Dinas atau Kendaraan Dinas Jabatan	Jumlah Kendaraan Jabatan Yang Dipelihara Jumlah STNK Kendaraan Jabatan Yang Lunas Pajaknya	6 Unit 6 Unit			6 Unit 6 Unit	104,400,000	Kab. Sidoarjo, Semua Kecamatan, Semua Kelurahan	[DANA UMUM] - PENDAPATAN ASLI DAERAH (PAD)				6 Unit 6 Unit	0	Badan Kepegawaian Daerah
5	03	01	2.09	02	Penyediaan Jasa Pemeliharaan, Biaya Pemeliharaan, Pajak, dan Perizinan Kendaraan Dinas Operasional atau Lapangan	Jumlah Kendaraan Dinas/Operasional Yang Dipelihara Jumlah STNK Kendaraan Dinas/Operasional Yang Lunas Pajaknya	14 Unit 14 Unit			14 Unit 14 Unit	42,500,000	Kab. Sidoarjo, Semua Kecamatan, Semua Kelurahan	[DANA UMUM] - PENDAPATAN ASLI DAERAH (PAD)				14 Unit 14 Unit	0	Badan Kepegawaian Daerah
5	03	01	2.09	05	Pemeliharaan Mebel	Jumlah mebeleur yang dipelihara	10 Unit			10 Unit	10,000,000	Kab. Sidoarjo, Semua Kecamatan, Semua Kelurahan	[DANA UMUM] - PENDAPATAN ASLI DAERAH (PAD)				10 Unit	0	Badan Kepegawaian Daerah
5	03	01	2.09	06	Pemeliharaan Peralatan dan Mesin Lainnya	Jumlah Peralatan Dan Mesin Lainnya Yang Dipelihara Jumlah Peralatan Gedung / Kantor Yang Dipelihara	4 Jenis 3 Jenis			4 Jenis 3 Jenis	115,000,000	Kab. Sidoarjo, Semua Kecamatan, Semua Kelurahan	[DANA UMUM] - PENDAPATAN ASLI DAERAH (PAD)				4 Jenis 3 Jenis	0	Badan Kepegawaian Daerah
5	03	01	2.09	09	Pemeliharaan/Rehabilitasi Gedung Kantor dan Bangunan Lainnya	Jumlah Luas Gedung/Kantor Yang Dipelihara	8700 m2			8700 m2	195,000,000	Kab. Sidoarjo, Semua Kecamatan, Semua Kelurahan	[DANA UMUM] - PENDAPATAN ASLI DAERAH (PAD)				8700 m2	0	Badan Kepegawaian Daerah
5	03	01	2.09	11	Pemeliharaan/Rehabilitasi Sarana dan Prasarana Pendukung Gedung Kantor atau Bangunan Lainnya	Jumlah Sarana dan Prasarana Pendukung Gedung Kantor atau Bangunan Lainnya yang Dipelihara/Rehabilitasi	3 Jenis			3 Jenis	265,000,000	Kab. Sidoarjo, Semua Kecamatan, Semua Kelurahan	[DANA UMUM] - PENDAPATAN ASLI DAERAH (PAD)				3 Jenis	0	Badan Kepegawaian Daerah
5	**03**	**02**			**PROGRAM KEPEGAWAIAN DAERAH**						**6,472,746,398**							**0**	
5	**03**	**02**	2.01		**Pengadaan, Pemberhentian dan Informasi Kepegawaian ASN**						**2,460,595,465**							**0**	
5	03	02	2.01	04	Evaluasi Pengadaan ASN dan Pengadaan ASN	Prosentase Pemenuhan Kebutuhan Pegawai	80 %			80 %	2,215,096,420	Kab. Sidoarjo, Semua Kecamatan, Semua Kelurahan	[DANA UMUM] - PENDAPATAN ASLI DAERAH (PAD)				80 %	0	Badan Kepegawaian Daerah

Penetapan Rencana Kerja Pemerintah Daerah (RKPD)
Kabupaten Sidoarjo
Tahun 2022

Kode					Urusan/ Bidang Urusan/ Program/ Kegiatan/ Sub Kegiatan	Indikator Program/ Kegiatan/ Sub Kegiatan	Target Akhir Periode RPJMD	Realisasi Capaian RKPD Tahun 2020	Prakiraan Capaian Target RKPD Tahun 2021	Capaian Kinerja dan Kerangka Pendanaan						Kelompok Sasaran	Prakiraan Maju Rencana Tahun 2023		Perangkat Daerah Penanggung Jawab
										Target 2022	Pagu Indikatif	Lokasi	Sumber Dana	Prioritas			Target	Pagu Indikatif	
														Nasional	Daerah				
5	03	02	2.01	08	Fasilitasi Lembaga Profesi ASN	Prosentase program kerja DP Korpri yang dilaksanakan	100 %			100 %	0	Kab. Sidoarjo, Semua Kecamatan, Semua Kelurahan	[DANA UMUM] - PENDAPATAN ASLI DAERAH (PAD)				100 %	0	Badan Kepegawaian Daerah
5	03	02	2.01	11	Pengelolaan Data Kepegawaian	Prosentase Peningkatan Pemanfaatan Data Simpeg	80 %			80 %	245,499,045	Kab. Sidoarjo, Semua Kecamatan, Semua Kelurahan	[DANA UMUM] - PENDAPATAN ASLI DAERAH (PAD)				80 %	0	Badan Kepegawaian Daerah
5	**03**	**02**	2.02		**Mutasi dan Promosi ASN**						**1,013,615,700**							**0**	
5	03	02	2.02	01	Pengelolaan Mutasi ASN	Prosentase Administrasi Mutasi Jabatan Yang Terselesaikan	100 %			100 %	700,012,083	Kab. Sidoarjo, Semua Kecamatan, Semua Kelurahan	[DANA UMUM] - PENDAPATAN ASLI DAERAH (PAD)				100 %	0	Badan Kepegawaian Daerah
5	03	02	2.02	02	Pengelolaan Kenaikan Pangkat ASN	Prosentase administrasi kepangkatan, pemberhentian dan pensiun yang terselesaikan	100 %			100 %	313,603,617	Kab. Sidoarjo, Semua Kecamatan, Semua Kelurahan	[DANA UMUM] - PENDAPATAN ASLI DAERAH (PAD)				100 %	0	Badan Kepegawaian Daerah
5	**03**	**02**	2.03		**Pengembangan Kompetensi ASN**						**1,132,498,279**							**0**	
5	03	02	2.03	01	Peningkatan Kapasitas Kinerja ASN	Prosentase pegawai dalam talent pool pada kuadran 6,7,8 dan 9	80 %			80 %	181,620,240	Kab. Sidoarjo, Semua Kecamatan, Semua Kelurahan	[DANA UMUM] - PENDAPATAN ASLI DAERAH (PAD)				80 %	0	Badan Kepegawaian Daerah
5	03	02	2.03	02	Pengelolaan Assessment Center	Prosentase Rekomendasi Hasil Penilaian Kompetensi Yang Ditindaklanjuti	100 %			100 %	950,878,039	Kab. Sidoarjo, Semua Kecamatan, Semua Kelurahan	[DANA UMUM] - PENDAPATAN ASLI DAERAH (PAD)				100 %	0	Badan Kepegawaian Daerah
5	**03**	**02**	2.04		**Penilaian dan Evaluasi Kinerja Aparatur**						**1,866,036,954**							**0**	
5	03	02	2.04	01	Penyusunan Kebijakan Penilaian dan Evaluasi Kinerja Aparatur	Prosentase pegawai berkinerja baik dan sangat baik	80 %			80 %	0	Kab. Sidoarjo, Semua Kecamatan, Semua Kelurahan	[DANA UMUM] - PENDAPATAN ASLI DAERAH (PAD)				80 %	0	Badan Kepegawaian Daerah
5	03	02	2.04	04	Pengelolaan Pemberian Penghargaan Bagi Pegawai	Prosentase ASN yang menerima penghargaan	100 %			100 %	1,448,644,255	Kab. Sidoarjo, Semua Kecamatan, Semua Kelurahan	[DANA UMUM] - PENDAPATAN ASLI DAERAH (PAD)				100 %	0	Badan Kepegawaian Daerah
5	03	02	2.04	07	Pembinaan Disiplin ASN	Prosentase penyelesaian dugaan dan atau pelanggaran disiplin ASN	100 %			100 %	417,392,699	Kab. Sidoarjo, Semua Kecamatan, Semua Kelurahan	[DANA UMUM] - PENDAPATAN ASLI DAERAH (PAD)				100 %	0	Badan Kepegawaian Daerah
5	**04**				**PENDIDIKAN DAN PELATIHAN**						**8,727,351,308**							**0**	

Penetapan Rencana Kerja Pemerintah Daerah (RKPD)
Kabupaten Sidoarjo
Tahun 2022

Kode					Urusan/ Bidang Urusan/ Program/ Kegiatan/ Sub Kegiatan	Indikator Program/ Kegiatan/ Sub Kegiatan	Target Akhir Periode RPJMD	Realisasi Capaian RKPD Tahun 2020	Prakiraan Capaian Target RKPD Tahun 2021	Capaian Kinerja dan Kerangka Pendanaan						Kelompok Sasaran	Prakiraan Maju Rencana Tahun 2023		Perangkat Daerah Penanggung Jawab
										Target 2022	Pagu Indikatif	Lokasi	Sumber Dana	Prioritas			Target	Pagu Indikatif	
														Nasional	Daerah				
5	**04**	**02**			**PROGRAM PENGEMBANGAN SUMBER DAYA MANUSIA**						**8,727,351,308**							**0**	
5	**04**	**02**	2.01		**Pengembangan Kompetensi Teknis**						**1,715,365,408**							**0**	
5	04	02	2.01	04	Pembinaan, Pengoordinasian, Fasilitasi, Pemantauan, Evaluasi, dan Pelaporan Pengembangan Kompetensi Teknis umum, Inti, dan pilihan bagi Jabatan Administrasi Penyelenggara Urusan Pemerintahan Konkuren, Perangkat Daerah Penunjang, dan Urusan Pemerintahan Umum	Prosentase Peserta Diklat Yang Meningkat Kompetensinya	80 %			80 %	1,715,365,408	Kab. Sidoarjo, Semua Kecamatan, Semua Kelurahan	[DANA UMUM] - PENDAPATAN ASLI DAERAH (PAD)				80 %	0	Badan Kepegawaian Daerah
5	**04**	**02**	2.02		**Sertifikasi, Kelembagaan, Pengembangan Kompetensi Manajerial dan Fungsional**						**7,011,985,900**							**0**	
5	04	02	2.02	07	Penyelenggaraan Pengembangan Kompetensi bagi Pimpinan Daerah, Jabatan Pimpinan Tinggi, Jabatan Fungsional, Kepemimpinan, dan Prajabatan	Jumlah Kegiatan Pengembangan Kompetensi	2 Kegiatan			2 Kegiatan	7,011,985,900	Kab. Sidoarjo, Semua Kecamatan, Semua Kelurahan	[DANA UMUM] - PENDAPATAN ASLI DAERAH (PAD)				2 Kegiatan	0	Badan Kepegawaian Daerah
6					**UNSUR PENGAWASAN URUSAN PEMERINTAHAN**														
6	**01**				**INSPEKTORAT DAERAH**						**23,005,005,324**							**0**	
6	**01**	**01**			**PROGRAM PENUNJANG URUSAN PEMERINTAHAN DAERAH KABUPATEN/KOTA**						**21,514,186,574**							**0**	
6	**01**	**01**	2.01		**Perencanaan, Penganggaran, dan Evaluasi Kinerja Perangkat Daerah**						**62,012,055**							**0**	
6	01	01	2.01	01	Penyusunan Dokumen Perencanaan Perangkat Daerah	Jumlah dokumen perencanaan PD yang disusun tepat waktu	7 Laporan			7 Laporan	59,900,000	Kab. Sidoarjo, Semua Kecamatan, Semua Kelurahan	[DANA UMUM] - PENDAPATAN ASLI DAERAH (PAD)		Meningkatkan kualitas pelayanan publik melalui pengembangan tata kelola pemerintahan daerah yang baik		7 Laporan	0	Inspektorat

Penetapan Rencana Kerja Pemerintah Daerah (RKPD)
Kabupaten Sidoarjo
Tahun 2022

Kode					Urusan/ Bidang Urusan/ Program/ Kegiatan/ Sub Kegiatan	Indikator Program/ Kegiatan/ Sub Kegiatan	Target Akhir Periode RPJMD	Realisasi Capaian RKPD Tahun 2020	Prakiraan Capaian Target RKPD Tahun 2021	Capaian Kinerja dan Kerangka Pendanaan						Kelompok Sasaran	Prakiraan Maju Rencana Tahun 2023		Perangkat Daerah Penanggung Jawab
										Target 2022	Pagu Indikatif	Lokasi	Sumber Dana	Prioritas			Target	Pagu Indikatif	
														Nasional	Daerah				
6	01	01	2.01	06	Koordinasi dan Penyusunan Laporan Capaian Kinerja dan Ikhtisar Realisasi Kinerja SKPD	Jumlah dokumen laporan kinerja PD yang disusun tepat waktu	2 laporan			2 laporan	2,112,055	Kab. Sidoarjo, Semua Kecamatan, Semua Kelurahan	[DANA UMUM] - PENDAPATAN ASLI DAERAH (PAD)		Meningkatkan kualitas pelayanan publik melalui pengembangan tata kelola pemerintahan daerah yang baik		2 laporan	0	Inspektorat
6	**01**	**01**	2.02		**Administrasi Keuangan Perangkat Daerah**						**14,690,091,000**							**0**	
6	01	01	2.02	01	Penyediaan Gaji dan Tunjangan ASN	Jumlah ASN yang mendapatkan gaji dan tunjangan	60 orang			60 orang	14,677,891,000	Kab. Sidoarjo, Semua Kecamatan, Semua Kelurahan	[DANA UMUM] - PENDAPATAN ASLI DAERAH (PAD)		Meningkatkan kualitas pelayanan publik melalui pengembangan tata kelola pemerintahan daerah yang baik		60 orang	0	Inspektorat
6	01	01	2.02	02	Penyediaan Administrasi Pelaksanaan Tugas ASN	Jumlah jam kerja lembur ASN/non ASN	50 jam			50 jam	12,200,000	Kab. Sidoarjo, Semua Kecamatan, Semua Kelurahan	[DANA UMUM] - PENDAPATAN ASLI DAERAH (PAD)		Meningkatkan kualitas pelayanan publik melalui pengembangan tata kelola pemerintahan daerah yang baik		50 jam	0	Inspektorat
6	**01**	**01**	2.05		**Administrasi Kepegawaian Perangkat Daerah**						**455,370,000**							**0**	
6	01	01	2.05	09	Pendidikan dan Pelatihan Pegawai Berdasarkan Tugas dan Fungsi	Jumlah ASN yang mengikuti pendidikan dan pelatihan formal dan informal	60 orang			60 orang	455,370,000	Kab. Sidoarjo, Semua Kecamatan, Semua Kelurahan	[DANA UMUM] - PENDAPATAN ASLI DAERAH (PAD)		Meningkatkan kualitas pelayanan publik melalui pengembangan tata kelola pemerintahan daerah yang baik		60 orang	0	Inspektorat
6	**01**	**01**	2.06		**Administrasi Umum Perangkat Daerah**						**3,592,886,178**							**0**	
6	01	01	2.06	01	Penyediaan Komponen Instalasi Listrik/Penerangan Bangunan Kantor	Jumlah komponen listrik /penerangan yang tersediayar	236 buah			236 buah	29,714,305	Kab. Sidoarjo, Semua Kecamatan, Semua Kelurahan	[DANA UMUM] - PENDAPATAN ASLI DAERAH (PAD)		Meningkatkan kualitas pelayanan publik melalui pengembangan tata kelola pemerintahan daerah yang baik		236 buah	0	Inspektorat

Penetapan Rencana Kerja Pemerintah Daerah (RKPD)
Kabupaten Sidoarjo
Tahun 2022

Kode					Urusan/ Bidang Urusan/ Program/ Kegiatan/ Sub Kegiatan	Indikator Program/ Kegiatan/ Sub Kegiatan	Target Akhir Periode RPJMD	Realisasi Capaian RKPD Tahun 2020	Prakiraan Capaian Target RKPD Tahun 2021	Capaian Kinerja dan Kerangka Pendanaan						Kelompok Sasaran	Prakiraan Maju Rencana Tahun 2023		Perangkat Daerah Penanggung Jawab
										Target 2022	Pagu Indikatif	Lokasi	Sumber Dana	Prioritas			Target	Pagu Indikatif	
														Nasional	Daerah				
6	01	01	2.06	02	Penyediaan Peralatan dan Perlengkapan Kantor	Jumlah peralatan dan perlengkapan kantor yang tersedia	2185 buah			2185 buah	60,710,667	Kab. Sidoarjo, Semua Kecamatan, Semua Kelurahan	[DANA UMUM] - PENDAPATAN ASLI DAERAH (PAD)		Meningkatkan kualitas pelayanan publik melalui pengembangan tata kelola pemerintahan daerah yang baik		2185 buah	0	Inspektorat
6	01	01	2.06	03	Penyediaan Peralatan Rumah Tangga	Jumlah peralatan rumah tangga yang tersedia	178 buah			178 buah	22,760,056	Kab. Sidoarjo, Semua Kecamatan, Semua Kelurahan	[DANA UMUM] - PENDAPATAN ASLI DAERAH (PAD)		Meningkatkan kualitas pelayanan publik melalui pengembangan tata kelola pemerintahan daerah yang baik		178 buah	0	Inspektorat
6	01	01	2.06	04	Penyediaan Bahan Logistik Kantor	Jumlah BBM yang disediakan Jumlah logistik rumah tangga kantor yang tersedia	15000 liter 0 buah			15000 liter 0 buah	280,000,000	Kab. Sidoarjo, Semua Kecamatan, Semua Kelurahan	[DANA UMUM] - PENDAPATAN ASLI DAERAH (PAD)		Meningkatkan kualitas pelayanan publik melalui pengembangan tata kelola pemerintahan daerah yang baik		15000 liter 0 buah	0	Inspektorat
6	01	01	2.06	05	Penyediaan Barang Cetakan dan Penggandaan	Jumlah cetak dan penggandaan yang tersedia	10245 buah			10245 buah	28,727,400	Kab. Sidoarjo, Semua Kecamatan, Semua Kelurahan	[DANA UMUM] - PENDAPATAN ASLI DAERAH (PAD)		Meningkatkan kualitas pelayanan publik melalui pengembangan tata kelola pemerintahan daerah yang baik		10245 buah	0	Inspektorat
6	01	01	2.06	06	Penyediaan Bahan Bacaan dan Peraturan Perundang-undangan	Jumlah buku bahan bacaan, peraturan perundang-undangan dan koran yang tersedia	1932 buah			1932 buah	12,480,000	Kab. Sidoarjo, Semua Kecamatan, Semua Kelurahan	[DANA UMUM] - PENDAPATAN ASLI DAERAH (PAD)		Meningkatkan kualitas pelayanan publik melalui pengembangan tata kelola pemerintahan daerah yang baik		1932 buah	0	Inspektorat
6	01	01	2.06	08	Fasilitasi Kunjungan Tamu	Jumlah jamuan rapat/tamu yang disediakan Jumlah kunjungan tamu yang difasilitasi	4850 kotak 2425 orang			4850 kotak 2425 orang	273,356,250	Kab. Sidoarjo, Semua Kecamatan, Semua Kelurahan	[DANA UMUM] - PENDAPATAN ASLI DAERAH (PAD)		Meningkatkan kualitas pelayanan publik melalui pengembangan tata kelola pemerintahan daerah yang baik		4850 kotak 2425 orang	0	Inspektorat
6	01	01	2.06	09	Penyelenggaraan Rapat Koordinasi dan Konsultasi SKPD	Jumlah rapat koordinasi dan konsultasi yang diselenggarakan Persentase surat perintah tugas yang ditindaklanjuti	20 kali 200 SPT			20 kali 200 SPT	2,875,137,500	Kab. Sidoarjo, Semua Kecamatan, Semua Kelurahan	[DANA UMUM] - PENDAPATAN ASLI DAERAH (PAD)		Meningkatkan kualitas pelayanan publik melalui pengembangan tata kelola pemerintahan daerah yang baik		20 kali 200 SPT	0	Inspektorat

Penetapan Rencana Kerja Pemerintah Daerah (RKPD)
Kabupaten Sidoarjo
Tahun 2022

Kode					Urusan/ Bidang Urusan/ Program/ Kegiatan/ Sub Kegiatan	Indikator Program/ Kegiatan/ Sub Kegiatan	Target Akhir Periode RPJMD	Realisasi Capaian RKPD Tahun 2020	Prakiraan Capaian Target RKPD Tahun 2021	Capaian Kinerja dan Kerangka Pendanaan						Kelompok Sasaran	Prakiraan Maju Rencana Tahun 2023		Perangkat Daerah Penanggung Jawab
										Target 2022	Pagu Indikatif	Lokasi	Sumber Dana	Prioritas			Target	Pagu Indikatif	
														Nasional	Daerah				
6	01	01	2.06	10	Penatausahaan Arsip Dinamis pada SKPD	Jumlah arsip dinamis yang dikelola	1500 arsip			1500 arsip	10,000,000	Kab. Sidoarjo, Semua Kecamatan, Semua Kelurahan	[DANA UMUM] - PENDAPATAN ASLI DAERAH (PAD)		Meningkatkan kualitas pelayanan publik melalui pengembangan tata kelola pemerintahan daerah yang baik		1500 arsip	0	Inspektorat
6	**01**	**01**	2.07		**Pengadaan Barang Milik Daerah Penunjang Urusan Pemerintah Daerah**						**1,123,659,577**							**0**	
6	01	01	2.07	05	Pengadaan Mebel	Jumlah meubeleur yang diadakan	40 unit			40 unit	214,269,618	Kab. Sidoarjo, Semua Kecamatan, Semua Kelurahan	[DANA UMUM] - PENDAPATAN ASLI DAERAH (PAD)		Meningkatkan kualitas pelayanan publik melalui pengembangan tata kelola pemerintahan daerah yang baik		40 unit	0	Inspektorat
6	01	01	2.07	06	Pengadaan Peralatan dan Mesin Lainnya	Jumlah peralatan dan perlengkapan gedung/kantor / rumah dinas/jabatan yang diadakan	33 unit			33 unit	909,389,959	Kab. Sidoarjo, Semua Kecamatan, Semua Kelurahan	[DANA UMUM] - PENDAPATAN ASLI DAERAH (PAD)		Meningkatkan kualitas pelayanan publik melalui pengembangan tata kelola pemerintahan daerah yang baik		33 unit	0	Inspektorat
6	**01**	**01**	2.08		**Penyediaan Jasa Penunjang Urusan Pemerintahan Daerah**						**1,049,136,000**							**0**	
6	01	01	2.08	01	Penyediaan Jasa Surat Menyurat	Jumlah surat keluar masuk yang dikelola	2500 surat			2500 surat	2,000,000	Kab. Sidoarjo, Semua Kecamatan, Semua Kelurahan	[DANA UMUM] - PENDAPATAN ASLI DAERAH (PAD)		Meningkatkan kualitas pelayanan publik melalui pengembangan tata kelola pemerintahan daerah yang baik		2500 surat	0	Inspektorat
6	01	01	2.08	02	Penyediaan Jasa Komunikasi, Sumber Daya Air dan Listrik	Rekening listrik, air, telepon dan internet yang terbayar	12 bulan			12 bulan	216,000,000	Kab. Sidoarjo, Semua Kecamatan, Semua Kelurahan	[DANA UMUM] - PENDAPATAN ASLI DAERAH (PAD)		Meningkatkan kualitas pelayanan publik melalui pengembangan tata kelola pemerintahan daerah yang baik		12 bulan	0	Inspektorat
6	01	01	2.08	04	Penyediaan Jasa Pelayanan Umum Kantor	Jumlah pengelola keuangan dan barang yang terbayar Jumlah tenaga keamanan kantor yang terbayar Jumlah tenaga kebersihan kantor yang terbayar Jumlah tenaga non ASN yang terbayar	14 orang 4 orang 5 orang 0 orang			14 orang 4 orang 5 orang 0 orang	831,136,000	Kab. Sidoarjo, Semua Kecamatan, Semua Kelurahan	[DANA UMUM] - PENDAPATAN ASLI DAERAH (PAD)		Meningkatkan kualitas pelayanan publik melalui pengembangan tata kelola pemerintahan daerah yang baik		14 orang 4 orang 5 orang 0 orang	0	Inspektorat

Penetapan Rencana Kerja Pemerintah Daerah (RKPD)
Kabupaten Sidoarjo
Tahun 2022

Kode					Urusan/ Bidang Urusan/ Program/ Kegiatan/ Sub Kegiatan	Indikator Program/ Kegiatan/ Sub Kegiatan	Target Akhir Periode RPJMD	Realisasi Capaian RKPD Tahun 2020	Prakiraan Capaian Target RKPD Tahun 2021	Capaian Kinerja dan Kerangka Pendanaan						Kelompok Sasaran	Prakiraan Maju Rencana Tahun 2023		Perangkat Daerah Penanggung Jawab
										Target 2022	Pagu Indikatif	Lokasi	Sumber Dana	Prioritas			Target	Pagu Indikatif	
														Nasional	Daerah				
6	**01**	**01**	2.09		**Pemeliharaan Barang Milik Daerah Penunjang Urusan Pemerintahan Daerah**						**541,031,764**							**0**	
6	01	01	2.09	01	Penyediaan Jasa Pemeliharaan, Biaya Pemeliharaan dan Pajak Kendaraan Perorangan Dinas atau Kendaraan Dinas Jabatan	Jumlah bahan peralatan dan bahan pembersih kendaraan dinas jabatan yang tersedia Jumlah kendaraan dinas jabatan yang dipelihara Jumlah STNK kendaraan dinas jabatan yang lunas pajaknya	13 buah 1 unit 1 unit			13 buah 1 unit 1 unit	33,132,941	Kab. Sidoarjo, Semua Kecamatan, Semua Kelurahan	[DANA UMUM] - PENDAPATAN ASLI DAERAH (PAD)		Meningkatkan kualitas pelayanan publik melalui pengembangan tata kelola pemerintahan daerah yang baik Meningkatkan kualitas pelayanan publik melalui pengembangan tata kelola pemerintahan daerah yang baik		13 buah 1 unit 1 unit	0	Inspektorat
6	01	01	2.09	02	Penyediaan Jasa Pemeliharaan, Biaya Pemeliharaan, Pajak, dan Perizinan Kendaraan Dinas Operasional atau Lapangan	Jumlah bahan peralatan dan bahan pembersih kendaraan dinas operasional atau lapangan yang tersedia Jumlah kendaraan dinas operasional atau lapangan yang dipelihara Jumlah STNK kendaraan dinas operasional atau lapangan yang lunas pajaknya	30 buah 13 unit 13 unit			30 buah 13 unit 13 unit	119,398,823	Kab. Sidoarjo, Semua Kecamatan, Semua Kelurahan	[DANA UMUM] - PENDAPATAN ASLI DAERAH (PAD)		Meningkatkan kualitas pelayanan publik melalui pengembangan tata kelola pemerintahan daerah yang baik		30 buah 13 unit 13 unit	0	Inspektorat
6	01	01	2.09	06	Pemeliharaan Peralatan dan Mesin Lainnya	Jumlah peralatan dan mesin lainnya yang dipelihara	25 buah			25 buah	128,500,000	Kab. Sidoarjo, Semua Kecamatan, Semua Kelurahan	[DANA UMUM] - PENDAPATAN ASLI DAERAH (PAD)		Meningkatkan kualitas pelayanan publik melalui pengembangan tata kelola pemerintahan daerah yang baik		25 buah	0	Inspektorat
6	01	01	2.09	09	Pemeliharaan/Rehabilitasi Gedung Kantor dan Bangunan Lainnya	Jumlah luas gedung/kantor/rumah dinas/jabatan yang dipelihara/rehabilitasi	500 m2			500 m2	260,000,000	Kab. Sidoarjo, Semua Kecamatan, Semua Kelurahan	[DANA UMUM] - PENDAPATAN ASLI DAERAH (PAD)		Meningkatkan kualitas pelayanan publik melalui pengembangan tata kelola pemerintahan daerah yang baik		500 m2	0	Inspektorat
6	**01**	**02**			**PROGRAM PENYELENGGARAAN PENGAWASAN**						**655,388,750**							**0**	
6	**01**	**02**	2.01		**Penyelenggaraan Pengawasan Internal**						**289,838,750**							**0**	

Penetapan Rencana Kerja Pemerintah Daerah (RKPD)
Kabupaten Sidoarjo
Tahun 2022

Kode					Urusan/ Bidang Urusan/ Program/ Kegiatan/ Sub Kegiatan	Indikator Program/ Kegiatan/ Sub Kegiatan	Target Akhir Periode RPJMD	Realisasi Capaian RKPD Tahun 2020	Prakiraan Capaian Target RKPD Tahun 2021	Capaian Kinerja dan Kerangka Pendanaan						Kelompok Sasaran	Prakiraan Maju Rencana Tahun 2023		Perangkat Daerah Penanggung Jawab
										Target 2022	Pagu Indikatif	Lokasi	Sumber Dana	Prioritas			Target	Pagu Indikatif	
														Nasional	Daerah				
6	01	02	2.01	01	Pengawasan Kinerja Pemerintah Daerah	Jumlah laporan hasil pengawasan kinerja OPD yang disusun	34 laporan			34 laporan	138,760,000	Kab. Sidoarjo, Semua Kecamatan, Semua Kelurahan	[DANA UMUM] - PENDAPATAN ASLI DAERAH (PAD)		Meningkatkan kualitas pelayanan publik melalui pengembangan tata kelola pemerintahan daerah yang baik		34 laporan	0	Inspektorat
6	01	02	2.01	03	Reviu Laporan Kinerja	Jumlah laporan hasil review kinerja yang disusun	6 laporan			6 laporan	9,238,000	Kab. Sidoarjo, Semua Kecamatan, Semua Kelurahan	[DANA UMUM] - PENDAPATAN ASLI DAERAH (PAD)		Meningkatkan kualitas pelayanan publik melalui pengembangan tata kelola pemerintahan daerah yang baik		6 laporan	0	Inspektorat
6	01	02	2.01	04	Reviu Laporan Keuangan	Jumlah laporan hasil review keuangan yang disusun	0 laporan			0 laporan	9,752,750	Kab. Sidoarjo, Semua Kecamatan, Semua Kelurahan	[DANA UMUM] - PENDAPATAN ASLI DAERAH (PAD)		Meningkatkan kualitas pelayanan publik melalui pengembangan tata kelola pemerintahan daerah yang baik		0 laporan	0	Inspektorat
6	01	02	2.01	05	Pengawasan Desa	Jumlah laporan hasil pengawasan desa yang disusun	52 laporan			52 laporan	122,590,000	Semua Kabupaten/Kota, Semua Kecamatan, Semua Kelurahan	[DANA UMUM] - PENDAPATAN ASLI DAERAH (PAD)		Meningkatkan kualitas pelayanan publik melalui pengembangan tata kelola pemerintahan daerah yang baik		52 laporan	0	Inspektorat
6	01	02	2.01	07	Monitoring dan Evaluasi Tindak Lanjut Hasil Pemeriksaan BPK RI dan Tindak Lanjut Hasil Pemeriksaan APIP	Jumlah laporan hasil monitoring dan evaluasi tindak lanjut atas rekomendasi APIP Jumlah laporan hasil monitoring dan evaluasi tindak lanjut atas rekomendasi BPK RI	3 laporan 3 laporan			3 laporan 3 laporan	9,498,000	Kab. Sidoarjo, Semua Kecamatan, Semua Kelurahan	[DANA UMUM] - PENDAPATAN ASLI DAERAH (PAD)		Meningkatkan kualitas pelayanan publik melalui pengembangan tata kelola pemerintahan daerah yang baik		3 laporan 3 laporan	0	Inspektorat
6	**01**	**02**	2.02		**Penyelenggaraan Pengawasan dengan Tujuan Tertentu**						**365,550,000**							**0**	
6	01	02	2.02	01	Penanganan Penyelesaian Kerugian Negara/Daerah	Persentase penanganan penyelesaian kerugian Negara/Daerah	4 %			4 %	180,750,000	Kab. Sidoarjo, Semua Kecamatan, Semua Kelurahan	[DANA UMUM] - PENDAPATAN ASLI DAERAH (PAD)		Meningkatkan kualitas pelayanan publik melalui pengembangan tata kelola pemerintahan daerah yang baik		4 %	0	Inspektorat

Penetapan Rencana Kerja Pemerintah Daerah (RKPD)
Kabupaten Sidoarjo
Tahun 2022

Kode					Urusan/ Bidang Urusan/ Program/ Kegiatan/ Sub Kegiatan	Indikator Program/ Kegiatan/ Sub Kegiatan	Target Akhir Periode RPJMD	Realisasi Capaian RKPD Tahun 2020	Prakiraan Capaian Target RKPD Tahun 2021	Capaian Kinerja dan Kerangka Pendanaan						Kelompok Sasaran	Prakiraan Maju Rencana Tahun 2023		Perangkat Daerah Penanggung Jawab
										Target 2022	Pagu Indikatif	Lokasi	Sumber Dana	Prioritas			Target	Pagu Indikatif	
														Nasional	Daerah				
6	01	02	2.02	02	Pengawasan Dengan Tujuan Tertentu	Jumlah laporan hasil pemeriksaan/audit dengan tujuan tertentu yang disusun	57 laporan			57 laporan	184,800,000	Kab. Sidoarjo, Semua Kecamatan, Semua Kelurahan	[DANA UMUM] - PENDAPATAN ASLI DAERAH (PAD)		Meningkatkan kualitas pelayanan publik melalui pengembangan tata kelola pemerintahan daerah yang baik		57 laporan	0	Inspektorat
6	**01**	**03**			**PROGRAM PERUMUSAN KEBIJAKAN, PENDAMPINGAN DAN ASISTENSI**						**835,430,000**							**0**	
6	**01**	**03**	2.01		**Perumusan Kebijakan Teknis di Bidang Pengawasan dan Fasilitasi Pengawasan**						**106,600,000**							**0**	
6	01	03	2.01	01	Perumusan Kebijakan Teknis di Bidang Pengawasan	Jumlah kebijakan teknis di bidang pengawasan yang ditetapkan	8 kebijakan			8 kebijakan	85,800,000	Kab. Sidoarjo, Semua Kecamatan, Semua Kelurahan	[DANA UMUM] - PENDAPATAN ASLI DAERAH (PAD)		Meningkatkan kualitas pelayanan publik melalui pengembangan tata kelola pemerintahan daerah yang baik		8 kebijakan	0	Inspektorat
6	01	03	2.01	02	Perumusan Kebijakan Teknis di Bidang Fasilitasi Pengawasan	Jumlah kebijakan teknis di bidang fasilitasi pengawasan yang ditetapkan	1 kebijakan			1 kebijakan	20,800,000	Kab. Sidoarjo, Semua Kecamatan, Semua Kelurahan	[DANA UMUM] - PENDAPATAN ASLI DAERAH (PAD)		Meningkatkan kualitas pelayanan publik melalui pengembangan tata kelola pemerintahan daerah yang baik		1 kebijakan	0	Inspektorat
6	**01**	**03**	2.02		**Pendampingan dan Asistensi**						**728,830,000**							**0**	
6	01	03	2.02	01	Pendampingan dan Asistensi Urusan Pemerintahan Daerah	Jumlah laporan hasil pendampingan dan asistensi urusan pemerintahan daerah yang disusun	2 laporan			2 laporan	164,010,000	Kab. Sidoarjo, Semua Kecamatan, Semua Kelurahan	[DANA UMUM] - PENDAPATAN ASLI DAERAH (PAD)		Meningkatkan kualitas pelayanan publik melalui pengembangan tata kelola pemerintahan daerah yang baik		2 laporan	0	Inspektorat
6	01	03	2.02	02	Pendampingan, Asistensi, Verifikasi, dan Penilaian Reformasi Birokrasi	Jumlah laporan hasil evaluasi SAKIP OPD yang disusun Jumlah laporan hasil pendampingan, asistensi reformasi birokrasi, ZI, SAKIP dan Penilaian Risiko OPD yang disusun Jumlah laporan hasil verifikasi reformasi birokrasi dan ZI yang disusun	48 laporan 4 laporan 20 laporan			48 laporan 4 laporan 20 laporan	45,170,000	Kab. Sidoarjo, Semua Kecamatan, Semua Kelurahan	[DANA UMUM] - PENDAPATAN ASLI DAERAH (PAD)		Meningkatkan kualitas pelayanan publik melalui pengembangan tata kelola pemerintahan daerah yang baik		48 laporan 4 laporan 20 laporan	0	Inspektorat

Penetapan Rencana Kerja Pemerintah Daerah (RKPD)
Kabupaten Sidoarjo
Tahun 2022

Kode					Urusan/ Bidang Urusan/ Program/ Kegiatan/ Sub Kegiatan	Indikator Program/ Kegiatan/ Sub Kegiatan	Target Akhir Periode RPJMD	Realisasi Capaian RKPD Tahun 2020	Prakiraan Capaian Target RKPD Tahun 2021	Capaian Kinerja dan Kerangka Pendanaan						Kelompok Sasaran	Prakiraan Maju Rencana Tahun 2023		Perangkat Daerah Penanggung Jawab
										Target 2022	Pagu Indikatif	Lokasi	Sumber Dana	Prioritas			Target	Pagu Indikatif	
														Nasional	Daerah				
6	01	03	2.02	03	Koordinasi, Monitoring dan Evaluasi serta Verifikasi Pencegahan dan Pemberantasan Korupsi	Jumlah laporan hasil koordinasi pencegahan dan pemberantasan korupsi yang disusun Jumlah laporan hasil monitoring dan evaluasi pencegahan dan pemberantasan korupsi yang disusun	7 laporan 7 laporan			7 laporan 7 laporan	309,650,000	Kab. Sidoarjo, Semua Kecamatan, Semua Kelurahan	[DANA UMUM] - PENDAPATAN ASLI DAERAH (PAD)		Meningkatkan kualitas pelayanan publik melalui pengembangan tata kelola pemerintahan daerah yang baik		7 laporan 7 laporan	0	Inspektorat
6	01	03	2.02	04	Pendampingan, Asistensi dan Verifikasi Penegakan Integritas	Jumlah laporan hasil pendampingan, asistensi penegakan integritas yang disusun Jumlah laporan hasil verifikasi penegakan integritas yang disusun	1 laporan 0 laporan			1 laporan 0 laporan	210,000,000	Kab. Sidoarjo, Semua Kecamatan, Semua Kelurahan	[DANA UMUM] - PENDAPATAN ASLI DAERAH (PAD)		Meningkatkan kualitas pelayanan publik melalui pengembangan tata kelola pemerintahan daerah yang baik		1 laporan 0 laporan	0	Inspektorat
7					**UNSUR KEWILAYAHAN**														
7	**01**				**KECAMATAN**						**24,864,482,811**							**0**	
7	**01**	**01**			**PROGRAM PENUNJANG URUSAN PEMERINTAHAN DAERAH KABUPATEN/KOTA**	[?]	[?]		[?]	0 [?]	**20,980,700,779**						0 [?]	**0**	
7	**01**	**01**	2.01		**Perencanaan, Penganggaran, dan Evaluasi Kinerja Perangkat Daerah**	Jumlah tahapan perencanaan yang dilaksanakan	dokumen		dokumen	11 dokumen	**138,125,888**						11 dokumen	**0**	
7	01	01	2.01	01	Penyusunan Dokumen Perencanaan Perangkat Daerah	Jumlah dokumen perencanaan PD yang disusun tepat waktu	2 Dokumen			2 Dokumen	1,127,268	Kab. Sidoarjo, Sidoarjo, Semua Kelurahan	[DANA UMUM] - PENDAPATAN ASLI DAERAH (PAD)	Memperkuat Stabilitas Polhukhankam Dan Transformasi Pelayanan Publik	Meningkatkan kualitas pelayanan publik melalui pengembangan tata kelola pemerintahan daerah yang baik	Kecamatan	2 Dokumen	0	Kecamatan Sidoarjo
7	01	01	2.01	02	Koordinasi dan Penyusunan Dokumen RKA-SKPD	Jumlah dokumen RKA-SKPD yang disusun tepat waktu	3 Dokumen			3 Dokumen	1,060,334	Kab. Sidoarjo, Sidoarjo, Semua Kelurahan	[DANA UMUM] - PENDAPATAN ASLI DAERAH (PAD)	Memperkuat Stabilitas Polhukhankam Dan Transformasi Pelayanan Publik	Meningkatkan kualitas pelayanan publik melalui pengembangan tata kelola pemerintahan daerah yang baik	Kecamatan	3 Dokumen	0	Kecamatan Sidoarjo
7	01	01	2.01	03	Koordinasi dan Penyusunan Dokumen Perubahan RKA-SKPD	Jumlah dokumen perubahan RKA-SKPD yang disusun tepat waktu	3 Dokumen			3 Dokumen	1,060,334	Kab. Sidoarjo, Sidoarjo, Semua Kelurahan	[DANA UMUM] - PENDAPATAN ASLI DAERAH (PAD)	Memperkuat Stabilitas Polhukhankam Dan Transformasi Pelayanan Publik	Meningkatkan kualitas pelayanan publik melalui pengembangan tata kelola pemerintahan daerah yang baik	Kecamatan	3 Dokumen	0	Kecamatan Sidoarjo

Penetapan Rencana Kerja Pemerintah Daerah (RKPD)
Kabupaten Sidoarjo
Tahun 2022

Kode					Urusan/ Bidang Urusan/ Program/ Kegiatan/ Sub Kegiatan	Indikator Program/ Kegiatan/ Sub Kegiatan	Target Akhir Periode RPJMD	Realisasi Capaian RKPD Tahun 2020	Prakiraan Capaian Target RKPD Tahun 2021	Capaian Kinerja dan Kerangka Pendanaan						Kelompok Sasaran	Prakiraan Maju Rencana Tahun 2023		Perangkat Daerah Penanggung Jawab
										Target 2022	Pagu Indikatif	Lokasi	Sumber Dana	Prioritas			Target	Pagu Indikatif	
														Nasional	Daerah				
7	01	01	2.01	04	Koordinasi dan Penyusunan DPA-SKPD	Jumlah dokumen DPA-SKPD yang disusun tepat waktu dalam satu tahun	3 Dokumen			3 Dokumen	1,889,784	Kab. Sidoarjo, Sidoarjo, Semua Kelurahan	[DANA UMUM] - PENDAPATAN ASLI DAERAH (PAD)	Memperkuat Stabilitas Polhukhankam Dan Transformasi Pelayanan Publik	Meningkatkan kualitas pelayanan publik melalui pengembangan tata kelola pemerintahan daerah yang baik	Kecamatan	3 Dokumen	0	Kecamatan Sidoarjo
7	01	01	2.01	05	Koordinasi dan Penyusunan Perubahan DPA-SKPD	Jumlah dokumen Perubahan DPA-SKPD yang disusun tepat waktu	3 Dokumen			3 Dokumen	2,251,434	Kab. Sidoarjo, Sidoarjo, Semua Kelurahan	[DANA UMUM] - PENDAPATAN ASLI DAERAH (PAD)	Memperkuat Stabilitas Polhukhankam Dan Transformasi Pelayanan Publik	Meningkatkan kualitas pelayanan publik melalui pengembangan tata kelola pemerintahan daerah yang baik	Kecamatan	3 Dokumen	0	Kecamatan Sidoarjo
7	01	01	2.01	06	Koordinasi dan Penyusunan Laporan Capaian Kinerja dan Ikhtisar Realisasi Kinerja SKPD	Jumlah laporan kinerja PD yang disusun tepat waktu	4 Dokumen			4 Dokumen	1,230,006	Kab. Sidoarjo, Sidoarjo, Semua Kelurahan	[DANA UMUM] - PENDAPATAN ASLI DAERAH (PAD)	Memperkuat Stabilitas Polhukhankam Dan Transformasi Pelayanan Publik	Meningkatkan kualitas pelayanan publik melalui pengembangan tata kelola pemerintahan daerah yang baik	Kecamatan	4 Dokumen	0	Kecamatan Sidoarjo
7	01	01	2.01	07	Evaluasi Kinerja Perangkat Daerah	Jumlah dokumen monev PD yang tersusun	2 Dokumen			2 Dokumen	129,506,728	Kab. Sidoarjo, Sidoarjo, Semua Kelurahan	[DANA UMUM] - PENDAPATAN ASLI DAERAH (PAD)	Memperkuat Stabilitas Polhukhankam Dan Transformasi Pelayanan Publik	Meningkatkan kualitas pelayanan publik melalui pengembangan tata kelola pemerintahan daerah yang baik	Kecamatan	2 Dokumen	0	Kecamatan Sidoarjo
7	**01**	**01**	2.02		**Administrasi Keuangan Perangkat Daerah**	Persentase realisasi anggaran PD	dokumen		dokumen	10 dokumen	**18,259,878,366**						10 dokumen	**0**	
7	01	01	2.02	01	Penyediaan Gaji dan Tunjangan ASN	Jumlah pegawai ASN yang di bayar	130 orang			130 orang	18,118,406,662	Kab. Sidoarjo, Sidoarjo, Semua Kelurahan	[DANA UMUM] - PENDAPATAN ASLI DAERAH (PAD) [DANA UMUM] - Dana Transfer Umum-Dana Alokasi Umum		Meningkatkan kualitas pelayanan publik melalui pengembangan tata kelola pemerintahan daerah yang baik	Kecamatan Sidoarjo	130 orang	0	Kecamatan Sidoarjo

Penetapan Rencana Kerja Pemerintah Daerah (RKPD)
Kabupaten Sidoarjo
Tahun 2022

Kode					Urusan/ Bidang Urusan/ Program/ Kegiatan/ Sub Kegiatan	Indikator Program/ Kegiatan/ Sub Kegiatan	Target Akhir Periode RPJMD	Realisasi Capaian RKPD Tahun 2020	Prakiraan Capaian Target RKPD Tahun 2021	Capaian Kinerja dan Kerangka Pendanaan						Kelompok Sasaran	Prakiraan Maju Rencana Tahun 2023		Perangkat Daerah Penanggung Jawab
										Target 2022	Pagu Indikatif	Lokasi	Sumber Dana	Prioritas			Target	Pagu Indikatif	
														Nasional	Daerah				
7	01	01	2.02	02	Penyediaan Administrasi Pelaksanaan Tugas ASN	Jumlah ATK yang disediakan Jumlah barang cetakan dan penggandaan dalam 1 tahun Jumlah laporan administrasi pelaksanaan tugas ASN yang disusun	1000 buah 5486 lembar 716 buah			1000 buah 5486 lembar 716 buah	140,002,842	Kab. Sidoarjo, Sidoarjo, Semua Kelurahan	[DANA UMUM] - PENDAPATAN ASLI DAERAH (PAD)		Meningkatkan kualitas pelayanan publik melalui pengembangan tata kelola pemerintahan daerah yang baik Meningkatkan kualitas pelayanan publik melalui pengembangan tata kelola pemerintahan daerah yang baik	Kecamatan Sidoarjo	1000 buah 5486 lembar 716 buah	0	Kecamatan Sidoarjo
7	01	01	2.02	05	Koordinasi dan Penyusunan Laporan Keuangan Akhir Tahun SKPD	Jumlah laporan Keuangan Akhir Tahun yang tersusun	15 Dokumen			15 Dokumen	1,468,862	Kab. Sidoarjo, Sidoarjo, Semua Kelurahan	[DANA UMUM] - PENDAPATAN ASLI DAERAH (PAD)		Meningkatkan kualitas pelayanan publik melalui pengembangan tata kelola pemerintahan daerah yang baik	Kecamatan Sidoarjo	15 Dokumen	0	Kecamatan Sidoarjo
7	**01**	**01**	2.05		**Administrasi Kepegawaian Perangkat Daerah**	Persentase ASN yang disiplin & yang mengikuti pelatihan yang bersertifikat	Orang		Orang	200 Orang	**57,908,855**						200 Orang	**0**	
7	01	01	2.05	02	Pengadaan Pakaian Dinas Beserta Atribut Kelengkapannya	Jumlah pakaian dinas lapangan (PDL) yang diadakan (stel)	13 stel			13 stel	57,908,855	Kab. Sidoarjo, Sidoarjo, Semua Kelurahan	[DANA UMUM] - PENDAPATAN ASLI DAERAH (PAD)		Meningkatkan kualitas pelayanan publik melalui pengembangan tata kelola pemerintahan daerah yang baik	kecamatan Sidoarjo	13 stel	0	Kecamatan Sidoarjo
7	**01**	**01**	2.06		**Administrasi Umum Perangkat Daerah**	Nilai Survey Kepuasan Masyarakat (SKM)	Orang		Orang	5 Orang	**743,021,333**						5 Orang	**0**	
7	01	01	2.06	01	Penyediaan Komponen Instalasi Listrik/Penerangan Bangunan Kantor	Jumlah alat listrik yang disediakan	36 buah			36 buah	17,885,160	Kab. Sidoarjo, Sidoarjo, Semua Kelurahan	[DANA UMUM] - PENDAPATAN ASLI DAERAH (PAD)		Meningkatkan kualitas pelayanan publik melalui pengembangan tata kelola pemerintahan daerah yang baik	Kecamatan sidoarjo	36 buah	0	Kecamatan Sidoarjo

Penetapan Rencana Kerja Pemerintah Daerah (RKPD)
Kabupaten Sidoarjo
Tahun 2022

Kode					Urusan/ Bidang Urusan/ Program/ Kegiatan/ Sub Kegiatan	Indikator Program/ Kegiatan/ Sub Kegiatan	Target Akhir Periode RPJMD	Realisasi Capaian RKPD Tahun 2020	Prakiraan Capaian Target RKPD Tahun 2021	Capaian Kinerja dan Kerangka Pendanaan						Kelompok Sasaran	Prakiraan Maju Rencana Tahun 2023		Perangkat Daerah Penanggung Jawab
										Target 2022	Pagu Indikatif	Lokasi	Sumber Dana	Prioritas			Target	Pagu Indikatif	
														Nasional	Daerah				
7	01	01	2.06	02	Penyediaan Peralatan dan Perlengkapan Kantor	Jumlah peralatan dan perlengkapan kantor yang disediakan dalam 1 tahun	105 buah			105 buah	0		[DANA UMUM] - PENDAPATAN ASLI DAERAH (PAD)		Meningkatkan kualitas pelayanan publik melalui pengembangan tata kelola pemerintahan daerah yang baik Meningkatkan kualitas pelayanan publik melalui pengembangan tata kelola pemerintahan daerah yang baik	Kecamatan sidoarjo	105 buah	0	Kecamatan Sidoarjo
7	01	01	2.06	04	Penyediaan Bahan Logistik Kantor	Jumlah bahan logistik yang disediakan	1200 liter			1200 liter	150,000,000	Kab. Sidoarjo, Sidoarjo, Semua Kelurahan	[DANA UMUM] - PENDAPATAN ASLI DAERAH (PAD)		Meningkatkan kualitas pelayanan publik melalui pengembangan tata kelola pemerintahan daerah yang baik	Kecamatan sidoarjo	1200 liter	0	Kecamatan Sidoarjo
7	01	01	2.06	06	Penyediaan Bahan Bacaan dan Peraturan Perundang-undangan	Jumlah bahan bacaan dan peraturan perundang-undangan yang disediakan dalam 1 tahun Jumlah bahan bacaan yang disediakan	24 buah 24 buah			24 buah 24 buah	7,440,000	Kab. Sidoarjo, Sidoarjo, Semua Kelurahan	[DANA UMUM] - PENDAPATAN ASLI DAERAH (PAD)		Meningkatkan kualitas pelayanan publik melalui pengembangan tata kelola pemerintahan daerah yang baik Meningkatkan kualitas pelayanan publik melalui pengembangan tata kelola pemerintahan daerah yang baik	Kecamatan sidoarjo	24 buah 24 buah	0	Kecamatan Sidoarjo

Penetapan Rencana Kerja Pemerintah Daerah (RKPD)
Kabupaten Sidoarjo
Tahun 2022

Kode					Urusan/ Bidang Urusan/ Program/ Kegiatan/ Sub Kegiatan	Indikator Program/ Kegiatan/ Sub Kegiatan	Target Akhir Periode RPJMD	Realisasi Capaian RKPD Tahun 2020	Prakiraan Capaian Target RKPD Tahun 2021	Capaian Kinerja dan Kerangka Pendanaan						Kelompok Sasaran	Prakiraan Maju Rencana Tahun 2023		Perangkat Daerah Penanggung Jawab
										Target 2022	Pagu Indikatif	Lokasi	Sumber Dana	Prioritas			Target	Pagu Indikatif	
														Nasional	Daerah				
7	01	01	2.06	07	Penyediaan Bahan/Material	Jumlah alat dan bahan kebersihan yang disediakan Jumlah bahan/material yang tersedia Jumlah bahan/material yang tersedia	1000 buah 118 buah 187 buah			1000 buah 118 buah 187 buah	65,981,298	Kab. Sidoarjo, Sidoarjo, Semua Kelurahan	[DANA UMUM] - PENDAPATAN ASLI DAERAH (PAD)		Meningkatkan kualitas pelayanan publik melalui pengembangan tata kelola pemerintahan daerah yang baik Meningkatkan kualitas pelayanan publik melalui pengembangan tata kelola pemerintahan daerah yang baik Meningkatkan kualitas pelayanan publik melalui pengembangan tata kelola pemerintahan daerah yang baik	Kecamatan sidoarjo	1000 buah 118 buah 187 buah	0	Kecamatan Sidoarjo
7	01	01	2.06	08	Fasilitasi Kunjungan Tamu	Jumlah mamin yang disediakan	300 orang/kali			300 orang/kali	31,825,000	Kab. Sidoarjo, Sidoarjo, Semua Kelurahan	[DANA UMUM] - PENDAPATAN ASLI DAERAH (PAD)		Meningkatkan kualitas pelayanan publik melalui pengembangan tata kelola pemerintahan daerah yang baik	Kecamatan sidoarjo	300 orang/kali	0	Kecamatan Sidoarjo
7	01	01	2.06	09	Penyelenggaraan Rapat Koordinasi dan Konsultasi SKPD	Jumlah surat tugas yang difasilitasi	250 buah			250 buah	469,889,875	Kab. Sidoarjo, Sidoarjo, Semua Kelurahan	[DANA UMUM] - PENDAPATAN ASLI DAERAH (PAD)		Meningkatkan kualitas pelayanan publik melalui pengembangan tata kelola pemerintahan daerah yang baik	Kecamatan sidoarjo	250 buah	0	Kecamatan Sidoarjo
7	**01**	**01**	2.07		**Pengadaan Barang Milik Daerah Penunjang Urusan Pemerintah Daerah**						**554,161,537**							**0**	
7	01	01	2.07	02	Pengadaan Kendaraan Dinas Operasional atau Lapangan	Jumlah kendaraan dinas/operasional yang diadakan	3 unit			3 unit	96,000,000	Kab. Sidoarjo, Sidoarjo, Semua Kelurahan	[DANA UMUM] - PENDAPATAN ASLI DAERAH (PAD)		Meningkatkan kualitas pelayanan publik melalui pengembangan tata kelola pemerintahan daerah yang baik		3 unit	0	Kecamatan Sidoarjo

Penetapan Rencana Kerja Pemerintah Daerah (RKPD)
Kabupaten Sidoarjo
Tahun 2022

Kode					Urusan/ Bidang Urusan/ Program/ Kegiatan/ Sub Kegiatan	Indikator Program/ Kegiatan/ Sub Kegiatan	Target Akhir Periode RPJMD	Realisasi Capaian RKPD Tahun 2020	Prakiraan Capaian Target RKPD Tahun 2021	Capaian Kinerja dan Kerangka Pendanaan						Kelompok Sasaran	Prakiraan Maju Rencana Tahun 2023		Perangkat Daerah Penanggung Jawab
										Target 2022	Pagu Indikatif	Lokasi	Sumber Dana	Prioritas			Target	Pagu Indikatif	
														Nasional	Daerah				
7	01	01	2.07	05	Pengadaan Mebel	Jumlah pengadaan mebel	1 paket			1 paket	60,000,000	Kab. Sidoarjo, Sidoarjo, Semua Kelurahan	[DANA UMUM] - PENDAPATAN ASLI DAERAH (PAD)		Meningkatkan kualitas pelayanan publik melalui pengembangan tata kelola pemerintahan daerah yang baik		1 paket	0	Kecamatan Sidoarjo
7	01	01	2.07	06	Pengadaan Peralatan dan Mesin Lainnya	Jumlah peralatan dan perlengkapan gedung/kantor / rumah dinas/jabatan yang diadakan	17 unit			17 unit	288,161,537	Kab. Sidoarjo, Sidoarjo, Semua Kelurahan	[DANA UMUM] - PENDAPATAN ASLI DAERAH (PAD)		Meningkatkan kualitas pelayanan publik melalui pengembangan tata kelola pemerintahan daerah yang baik		17 unit	0	Kecamatan Sidoarjo
7	01	01	2.07	09	Pengadaan Gedung Kantor atau Bangunan Lainnya	Jumlah gedung kantor atau bangunan lainnya yang diadakan	1 unit			1 unit	110,000,000	Kab. Sidoarjo, Sidoarjo, Semua Kelurahan	[DANA UMUM] - PENDAPATAN ASLI DAERAH (PAD)		Meningkatkan kualitas pelayanan publik melalui pengembangan tata kelola pemerintahan daerah yang baik		1 unit	0	Kecamatan Sidoarjo
7	01	01	2.07	11	Pengadaan Sarana dan Prasarana Pendukung Gedung Kantor atau Bangunan Lainnya	Jumlah sarpras pendukung yang diadakan	2 paket			2 paket	0	Kab. Sidoarjo, Sidoarjo, Semua Kelurahan	[DANA UMUM] - PENDAPATAN ASLI DAERAH (PAD)		Meningkatkan kualitas pelayanan publik melalui pengembangan tata kelola pemerintahan daerah yang baik		2 paket	0	Kecamatan Sidoarjo
7	**01**	**01**	2.08		**Penyediaan Jasa Penunjang Urusan Pemerintahan Daerah**						**1,068,104,800**							**0**	
7	01	01	2.08	02	Penyediaan Jasa Komunikasi, Sumber Daya Air dan Listrik	Jumlah rekeing yang terbayar rekening listrik, air, telepon, dan internet yang terbayar	36 tagihan/bulan 24 bulan			36 tagihan/bulan 24 bulan	351,000,000	Kab. Sidoarjo, Sidoarjo, Semua Kelurahan	[DANA UMUM] - PENDAPATAN ASLI DAERAH (PAD)		Meningkatkan kualitas pelayanan publik melalui pengembangan tata kelola pemerintahan daerah yang baik Meningkatkan kualitas pelayanan publik melalui pengembangan tata kelola pemerintahan daerah yang baik		36 tagihan/bulan 24 bulan	0	Kecamatan Sidoarjo

Penetapan Rencana Kerja Pemerintah Daerah (RKPD)
Kabupaten Sidoarjo
Tahun 2022

Kode					Urusan/ Bidang Urusan/ Program/ Kegiatan/ Sub Kegiatan	Indikator Program/ Kegiatan/ Sub Kegiatan	Target Akhir Periode RPJMD	Realisasi Capaian RKPD Tahun 2020	Prakiraan Capaian Target RKPD Tahun 2021	Capaian Kinerja dan Kerangka Pendanaan						Kelompok Sasaran	Prakiraan Maju Rencana Tahun 2023		Perangkat Daerah Penanggung Jawab
										Target 2022	Pagu Indikatif	Lokasi	Sumber Dana	Prioritas			Target	Pagu Indikatif	
														Nasional	Daerah				
7	01	01	2.08	04	Penyediaan Jasa Pelayanan Umum Kantor	Jumlah jasa kebersihan kantor yang dibayar Jumlah tenaga kebersihan, keamanan, pengelola keuangan, dan non ASN yang terbayar Jumlah tenaga kebersihan yang di bayar	24 bulan 240 orang/bulan 24 orang/bulan			24 bulan 240 orang/bulan 24 orang/bulan	717,104,800	Kab. Sidoarjo, Sidoarjo, Semua Kelurahan	[DANA UMUM] - PENDAPATAN ASLI DAERAH (PAD)		Meningkatkan kualitas pelayanan publik melalui pengembangan tata kelola pemerintahan daerah yang baik Meningkatkan kualitas pelayanan publik melalui pengembangan tata kelola pemerintahan daerah yang baik		24 bulan 240 orang/bulan 24 orang/bulan	0	Kecamatan Sidoarjo
7	**01**	**01**	2.09		**Pemeliharaan Barang Milik Daerah Penunjang Urusan Pemerintahan Daerah**						**159,500,000**							**0**	
7	01	01	2.09	02	Penyediaan Jasa Pemeliharaan, Biaya Pemeliharaan, Pajak, dan Perizinan Kendaraan Dinas Operasional atau Lapangan	a. Jumlah kendaraan dinas/operasional yang dipelihara (unit) Jumlah jasa pemeliharaan dan perizinan kendaraan dinas/operasional yang disediakan Jumlah kendaraan operasional yang dipelihara dalam 1 tahun	4 unit 2 unit 8 unit			4 unit 2 unit 8 unit	99,500,000	Kab. Sidoarjo, Sidoarjo, Semua Kelurahan	[DANA UMUM] - PENDAPATAN ASLI DAERAH (PAD)		Meningkatkan kualitas pelayanan publik melalui pengembangan tata kelola pemerintahan daerah yang baik Meningkatkan kualitas pelayanan publik melalui pengembangan tata kelola pemerintahan daerah yang baik		4 unit 2 unit 8 unit	0	Kecamatan Sidoarjo
7	01	01	2.09	06	Pemeliharaan Peralatan dan Mesin Lainnya	jumlah peralatan dan mesin kantor yang dipelihara	100 buah			100 buah	60,000,000	Kab. Sidoarjo, Sidoarjo, Semua Kelurahan	[DANA UMUM] - PENDAPATAN ASLI DAERAH (PAD)		Meningkatkan kualitas pelayanan publik melalui pengembangan tata kelola pemerintahan daerah yang baik		100 buah	0	Kecamatan Sidoarjo

Penetapan Rencana Kerja Pemerintah Daerah (RKPD)
Kabupaten Sidoarjo
Tahun 2022

Kode					Urusan/ Bidang Urusan/ Program/ Kegiatan/ Sub Kegiatan	Indikator Program/ Kegiatan/ Sub Kegiatan	Target Akhir Periode RPJMD	Realisasi Capaian RKPD Tahun 2020	Prakiraan Capaian Target RKPD Tahun 2021	Capaian Kinerja dan Kerangka Pendanaan						Kelompok Sasaran	Prakiraan Maju Rencana Tahun 2023		Perangkat Daerah Penanggung Jawab
										Target 2022	Pagu Indikatif	Lokasi	Sumber Dana	Prioritas			Target	Pagu Indikatif	
														Nasional	Daerah				
7	01	01	2.09	09	Pemeliharaan/Rehabilitasi Gedung Kantor dan Bangunan Lainnya	jumlah gedung kantor yang dipelihara	1 paket			1 paket	0	Kab. Sidoarjo, Sidoarjo, Semua Kelurahan	[DANA UMUM] - PENDAPATAN ASLI DAERAH (PAD) [DANA UMUM] - PENDAPATAN ASLI DAERAH (PAD)		Meningkatkan kualitas pelayanan publik melalui pengembangan tata kelola pemerintahan daerah yang baik Meningkatkan kualitas pelayanan publik melalui pengembangan tata kelola pemerintahan daerah yang baik Meningkatkan kualitas pelayanan publik melalui pengembangan tata kelola pemerintahan daerah yang baik		1 paket	0	Kecamatan Sidoarjo
7	**01**	**02**			**PROGRAM PENYELENGGARAAN PEMERINTAHAN DAN PELAYANAN PUBLIK**						**3,527,000,631**							**0**	
7	**01**	**02**	2.01		**Koordinasi Penyelenggaraan Kegiatan Pemerintahan di Tingkat Kecamatan**						**350,064,486**							**0**	
7	01	02	2.01	01	Koordinasi/Sinergi Perencanaan dan Pelaksanaan Kegiatan Pemerintahan dengan Perangkat Daerah dan Instansi Vertikal Terkait	Jumlah surat tugas yang difasilitasi	250 buah			250 buah	350,064,486	Kab. Sidoarjo, Sidoarjo, Semua Kelurahan	[DANA UMUM] - PENDAPATAN ASLI DAERAH (PAD)		Meningkatkan kualitas pelayanan publik melalui pengembangan tata kelola pemerintahan daerah yang baik		250 buah	0	Kecamatan Sidoarjo
7	**01**	**02**	2.02		**Penyelenggaraan Urusan Pemerintahan yang tidak Dilaksanakan oleh Unit Kerja Perangkat Daerah yang ada di Kecamatan**						**162,236,410**							**0**	
7	01	02	2.02	03	Peningkatan Efektifitas Pelaksanaan Pelayanan kepada Masyarakat di Wilayah Kecamatan	Jumlah surat tugas yang difasilitasi	250 buah			250 buah	162,236,410	Kab. Sidoarjo, Sidoarjo, Semua Kelurahan	[DANA UMUM] - PENDAPATAN ASLI DAERAH (PAD)		Meningkatkan kualitas pelayanan publik melalui pengembangan tata kelola pemerintahan daerah yang baik		250 buah	0	Kecamatan Sidoarjo

Penetapan Rencana Kerja Pemerintah Daerah (RKPD)
Kabupaten Sidoarjo
Tahun 2022

Kode					Urusan/ Bidang Urusan/ Program/ Kegiatan/ Sub Kegiatan	Indikator Program/ Kegiatan/ Sub Kegiatan	Target Akhir Periode RPJMD	Realisasi Capaian RKPD Tahun 2020	Prakiraan Capaian Target RKPD Tahun 2021	Capaian Kinerja dan Kerangka Pendanaan						Kelompok Sasaran	Prakiraan Maju Rencana Tahun 2023		Perangkat Daerah Penanggung Jawab
										Target 2022	Pagu Indikatif	Lokasi	Sumber Dana	Prioritas			Target	Pagu Indikatif	
														Nasional	Daerah				
7	**01**	**02**	2.04		**Pelaksanaan Urusan Pemerintahan yang Dilimpahkan kepada Camat**						**3,014,699,735**							**0**	
7	01	02	2.04	01	Pelaksanaan Urusan Pemerintahan yang terkait dengan Pelayanan Perizinan Non Usaha	Jumlah mamin yang disediakan	300 orang/kali			300 orang/kali	14,424,475	Kab. Sidoarjo, Sidoarjo, Semua Kelurahan	[DANA UMUM] - PENDAPATAN ASLI DAERAH (PAD)		Meningkatkan kualitas pelayanan publik melalui pengembangan tata kelola pemerintahan daerah yang baik		300 orang/kali	0	Kecamatan Sidoarjo
7	01	02	2.04	03	Pelaksanaan Urusan Pemerintahan yang terkait dengan Kewenangan Lain yang Dilimpahkan	J	1000 buah			1000 buah	3,000,275,260	Kab. Sidoarjo, Sidoarjo, Semua Kelurahan	[DANA UMUM] - PENDAPATAN ASLI DAERAH (PAD)		Meningkatkan kualitas pelayanan publik melalui pengembangan tata kelola pemerintahan daerah yang baik		1000 buah	0	Kecamatan Sidoarjo
7	**01**	**04**			**PROGRAM KOORDINASI KETENTRAMAN DAN KETERTIBAN UMUM**						**69,740,000**							**0**	
7	**01**	**04**	2.03		**Koordinasi Upaya Penyelenggaraan Ketentraman dan Ketertiban Umum**						**69,740,000**							**0**	
7	01	04	2.03	01	Sinergitas dengan Kepolisian Negara Republik Indonesia, Tentara Nasional Indonesia dan Instansi Vertikal di Wilayah Kecamatan	Jumlah rekomendasi hasil koordinasi bidang ketentraman dan ketertiban umum yang ditinjaklanjuti	12 kali			12 kali	42,540,000	Kab. Sidoarjo, Sidoarjo, Semua Kelurahan	[DANA UMUM] - PENDAPATAN ASLI DAERAH (PAD)		Meningkatkan kualitas pelayanan publik melalui pengembangan tata kelola pemerintahan daerah yang baik		12 kali	0	Kecamatan Sidoarjo
7	01	04	2.03	02	Harmonisasi Hubungan dengan Tokoh Agama dan Tokoh Masyarakat	Jumlah pembinaan lembaga sosial, agama dan kemasyarakatan yang telah dilaksanakan	2 kali			2 kali	27,200,000	Kab. Sidoarjo, Sidoarjo, Semua Kelurahan	[DANA UMUM] - PENDAPATAN ASLI DAERAH (PAD)		Meningkatkan kualitas pelayanan publik melalui pengembangan tata kelola pemerintahan daerah yang baik		2 kali	0	Kecamatan Sidoarjo
7	**01**	**05**			**PROGRAM PENYELENGGARAAN URUSAN PEMERINTAHAN UMUM**						**99,895,753**							**0**	
7	**01**	**05**	2.01		**Penyelenggaraan Urusan Pemerintahan Umum sesuai Penugasan Kepala Daerah**						**99,895,753**							**0**	

Penetapan Rencana Kerja Pemerintah Daerah (RKPD)
Kabupaten Sidoarjo
Tahun 2022

Kode					Urusan/ Bidang Urusan/ Program/ Kegiatan/ Sub Kegiatan	Indikator Program/ Kegiatan/ Sub Kegiatan	Target Akhir Periode RPJMD	Realisasi Capaian RKPD Tahun 2020	Prakiraan Capaian Target RKPD Tahun 2021	Capaian Kinerja dan Kerangka Pendanaan						Kelompok Sasaran	Prakiraan Maju Rencana Tahun 2023		Perangkat Daerah Penanggung Jawab
										Target 2022	Pagu Indikatif	Lokasi	Sumber Dana	Prioritas			Target	Pagu Indikatif	
														Nasional	Daerah				
7	01	05	2.01	01	Pembinaan Wawasan Kebangsaan dan Ketahanan Nasional dalam rangka Memantapkan Pengamalan Pancasila, Pelaksanaan Undang-Undang Dasar Negara Republik Indonesia Tahun 1945, Pelestarian Bhinneka Tunggal Ika serta Pemertahanan dan Pemeliharaan Keutuhan Negara Kesatuan Republik Indonesia	Jumlah upacara yang dilaksanakan	1 kegiatan			1 kegiatan	78,533,568	Kab. Sidoarjo, Sidoarjo, Semua Kelurahan	[DANA UMUM] - PENDAPATAN ASLI DAERAH (PAD)		Meningkatkan kualitas pelayanan publik melalui pengembangan tata kelola pemerintahan daerah yang baik		1 kegiatan	0	Kecamatan Sidoarjo
7	01	05	2.01	03	Pembinaan Persatuan dan Kesatuan Bangsa	Jumlah pembinaan persatuan dan kesatuan bangsa yang telah dilaksanakan	1 kali			1 kali	10,669,175	Kab. Sidoarjo, Sidoarjo, Semua Kelurahan	[DANA UMUM] - PENDAPATAN ASLI DAERAH (PAD)		Meningkatkan kualitas pelayanan publik melalui pengembangan tata kelola pemerintahan daerah yang baik		1 kali	0	Kecamatan Sidoarjo
7	01	05	2.01	04	Pembinaan Kerukunan Antarsuku dan Intrasuku, Umat Beragama, Ras, dan Golongan Lainnya Guna Mewujudkan Stabilitas Keamanan Lokal, Regional, dan Nasional	Jumlah pembinaan antar umat beragama yang telah dilaksanakan	6 kali			6 kali	10,693,010	Semua Kabupaten/Kota, Semua Kecamatan, Semua Kelurahan	[DANA UMUM] - PENDAPATAN ASLI DAERAH (PAD)		Meningkatkan kualitas pelayanan publik melalui pengembangan tata kelola pemerintahan daerah yang baik		6 kali	0	Kecamatan Sidoarjo
7	**01**	**06**			**PROGRAM PEMBINAAN DAN PENGAWASAN PEMERINTAHAN DESA**						**187,145,648**							**0**	
7	**01**	**06**	2.01		**Fasilitasi, Rekomendasi dan Koordinasi Pembinaan dan Pengawasan Pemerintahan Desa**						**187,145,648**							**0**	
7	01	06	2.01	02	Fasilitasi Administrasi Tata Pemerintahan Desa	Jumlah APBDes yang dievaluasi	10 Desa			10 Desa	6,600,000	Kab. Sidoarjo, Sidoarjo, Semua Kelurahan	[DANA UMUM] - PENDAPATAN ASLI DAERAH (PAD)		Meningkatkan kualitas pelayanan publik melalui pengembangan tata kelola pemerintahan daerah yang baik		10 Desa	0	Kecamatan Sidoarjo

Penetapan Rencana Kerja Pemerintah Daerah (RKPD)
Kabupaten Sidoarjo
Tahun 2022

Kode					Urusan/ Bidang Urusan/ Program/ Kegiatan/ Sub Kegiatan	Indikator Program/ Kegiatan/ Sub Kegiatan	Target Akhir Periode RPJMD	Realisasi Capaian RKPD Tahun 2020	Prakiraan Capaian Target RKPD Tahun 2021	Capaian Kinerja dan Kerangka Pendanaan						Kelompok Sasaran	Prakiraan Maju Rencana Tahun 2023		Perangkat Daerah Penanggung Jawab
										Target 2022	Pagu Indikatif	Lokasi	Sumber Dana	Prioritas			Target	Pagu Indikatif	
														Nasional	Daerah				
7	01	06	2.01	05	Fasilitasi Pelaksanaan Tugas Kepala Desa dan Perangkat Desa	Jumlah pembinaan perangkat desa yang diselenggarakan	4 kegiatan			4 kegiatan	180,545,648	Kab. Sidoarjo, Sidoarjo, Semua Kelurahan	[DANA UMUM] - PENDAPATAN ASLI DAERAH (PAD)		Meningkatkan kualitas pelayanan publik melalui pengembangan tata kelola pemerintahan daerah yang baik		4 kegiatan	0	Kecamatan Sidoarjo
7					**UNSUR KEWILAYAHAN**														
7	**01**				**KECAMATAN**						**1,761,491,683**							**3,050,000**	
7	**01**	**01**			**PROGRAM PENUNJANG URUSAN PEMERINTAHAN DAERAH KABUPATEN/KOTA**						**928,504,071**							**0**	
7	**01**	**01**	2.02		**Administrasi Keuangan Perangkat Daerah**						**31,419,054**							**0**	
7	01	01	2.02	02	Penyediaan Administrasi Pelaksanaan Tugas ASN	Jumlah alat tulis yang disediakan	1043 buah			1043 buah	31,419,054	Kab. Sidoarjo, Sidoarjo, Bulusidokare	[DANA UMUM] - PENDAPATAN ASLI DAERAH (PAD)		Meningkatkan kualitas pelayanan publik melalui pengembangan tata kelola pemerintahan daerah yang baik		1043 buah	0	Kecamatan Sidoarjo
7	**01**	**01**	2.06		**Administrasi Umum Perangkat Daerah**						**59,215,226**							**0**	
7	01	01	2.06	01	Penyediaan Komponen Instalasi Listrik/Penerangan Bangunan Kantor	Jumlah komponen listrik/penerangan yang tersedia	100 buah			100 buah	0	Kab. Sidoarjo, Sidoarjo, Bulusidokare	[DANA UMUM] - PENDAPATAN ASLI DAERAH (PAD)		Meningkatkan kualitas pelayanan publik melalui pengembangan tata kelola pemerintahan daerah yang baik		100 buah	0	Kecamatan Sidoarjo
7	01	01	2.06	02	Penyediaan Peralatan dan Perlengkapan Kantor	Jumlah peralatan dan perlengkapan kantor yang tersedia	300 buah			300 buah	0	Kab. Sidoarjo, Sidoarjo, Bulusidokare	[DANA UMUM] - PENDAPATAN ASLI DAERAH (PAD)		Meningkatkan kualitas pelayanan publik melalui pengembangan tata kelola pemerintahan daerah yang baik		300 buah	0	Kecamatan Sidoarjo
7	01	01	2.06	04	Penyediaan Bahan Logistik Kantor	Jumlah BBM yang disediakan	3600 Liter			3600 Liter	35,000,000	Kab. Sidoarjo, Sidoarjo, Bulusidokare	[DANA UMUM] - PENDAPATAN ASLI DAERAH (PAD)		Meningkatkan kualitas pelayanan publik melalui pengembangan tata kelola pemerintahan daerah yang baik		3600 Liter	0	Kecamatan Sidoarjo

Penetapan Rencana Kerja Pemerintah Daerah (RKPD)
Kabupaten Sidoarjo
Tahun 2022

Kode					Urusan/ Bidang Urusan/ Program/ Kegiatan/ Sub Kegiatan	Indikator Program/ Kegiatan/ Sub Kegiatan	Target Akhir Periode RPJMD	Realisasi Capaian RKPD Tahun 2020	Prakiraan Capaian Target RKPD Tahun 2021	Capaian Kinerja dan Kerangka Pendanaan						Kelompok Sasaran	Prakiraan Maju Rencana Tahun 2023		Perangkat Daerah Penanggung Jawab
										Target 2022	Pagu Indikatif	Lokasi	Sumber Dana	Prioritas			Target	Pagu Indikatif	
														Nasional	Daerah				
7	01	01	2.06	06	Penyediaan Bahan Bacaan dan Peraturan Perundang-undangan	Jumlah buku bahan bacaan dan koran yang tersedia	24 Bulan			24 Bulan	2,340,000	Kab. Sidoarjo, Sidoarjo, Bulusidokare	[DANA UMUM] - PENDAPATAN ASLI DAERAH (PAD)		Meningkatkan kualitas pelayanan publik melalui pengembangan tata kelola pemerintahan daerah yang baik		24 Bulan	0	Kecamatan Sidoarjo
7	01	01	2.06	07	Penyediaan Bahan/Material	Jumlah bahan / material yang tersedia	10 unit			10 unit	7,625,226	Kab. Sidoarjo, Sidoarjo, Bulusidokare	[DANA UMUM] - PENDAPATAN ASLI DAERAH (PAD)		Meningkatkan kualitas pelayanan publik melalui pengembangan tata kelola pemerintahan daerah yang baik		10 unit	0	Kecamatan Sidoarjo
7	01	01	2.06	08	Fasilitasi Kunjungan Tamu	Jumlah Jamuan rapat/tamu yang disediakan	1000 Kotak			1000 Kotak	14,250,000	Kab. Sidoarjo, Sidoarjo, Bulusidokare	[DANA UMUM] - PENDAPATAN ASLI DAERAH (PAD)		Meningkatkan kualitas pelayanan publik melalui pengembangan tata kelola pemerintahan daerah yang baik		1000 Kotak	0	Kecamatan Sidoarjo
7	**01**	**01**	2.07		**Pengadaan Barang Milik Daerah Penunjang Urusan Pemerintah Daerah**						**100,872,991**							**0**	
7	01	01	2.07	05	Pengadaan Mebel	Jumlah pengadaan mebel yang disediakan	1 unit			1 unit	5,966,695	Kab. Sidoarjo, Sidoarjo, Bulusidokare			Meningkatkan kualitas pelayanan publik melalui pengembangan tata kelola pemerintahan daerah yang baik		1 unit	0	Kecamatan Sidoarjo
7	01	01	2.07	06	Pengadaan Peralatan dan Mesin Lainnya						94,906,296	Kab. Sidoarjo, Sidoarjo, Bulusidokare	[DANA UMUM] - PENDAPATAN ASLI DAERAH (PAD)		Meningkatkan kualitas pelayanan publik melalui pengembangan tata kelola pemerintahan daerah yang baik			0	Kecamatan Sidoarjo
7	**01**	**01**	2.08		**Penyediaan Jasa Penunjang Urusan Pemerintahan Daerah**						**378,696,800**							**0**	
7	01	01	2.08	02	Penyediaan Jasa Komunikasi, Sumber Daya Air dan Listrik	Jumlah Rekening listrik,Telepon dan internet yang terbayar	24 Bulan			24 Bulan	27,000,000	Kab. Sidoarjo, Sidoarjo, Bulusidokare	[DANA UMUM] - PENDAPATAN ASLI DAERAH (PAD)		Meningkatkan kualitas pelayanan publik melalui pengembangan tata kelola pemerintahan daerah yang baik		24 Bulan	0	Kecamatan Sidoarjo

Penetapan Rencana Kerja Pemerintah Daerah (RKPD)
Kabupaten Sidoarjo
Tahun 2022

Kode					Urusan/ Bidang Urusan/ Program/ Kegiatan/ Sub Kegiatan	Indikator Program/ Kegiatan/ Sub Kegiatan	Target Akhir Periode RPJMD	Realisasi Capaian RKPD Tahun 2020	Prakiraan Capaian Target RKPD Tahun 2021	Capaian Kinerja dan Kerangka Pendanaan						Kelompok Sasaran	Prakiraan Maju Rencana Tahun 2023		Perangkat Daerah Penanggung Jawab
										Target 2022	Pagu Indikatif	Lokasi	Sumber Dana	Prioritas			Target	Pagu Indikatif	
														Nasional	Daerah				
7	01	01	2.08	04	Penyediaan Jasa Pelayanan Umum Kantor	Jumlah jasa yang dibayarkan	132 Bulan			132 Bulan	351,696,800	Kab. Sidoarjo, Sidoarjo, Bulusidokare	[DANA UMUM] - PENDAPATAN ASLI DAERAH (PAD)		Meningkatkan kualitas pelayanan publik melalui pengembangan tata kelola pemerintahan daerah yang baik		132 Bulan	0	Kecamatan Sidoarjo
7	**01**	**01**	2.09		**Pemeliharaan Barang Milik Daerah Penunjang Urusan Pemerintahan Daerah**						**358,300,000**								**0**	
7	01	01	2.09	02	Penyediaan Jasa Pemeliharaan, Biaya Pemeliharaan, Pajak, dan Perizinan Kendaraan Dinas Operasional atau Lapangan	Jumlah jasa pemeliharaan dan perizinan kendaraan dinas/operasional yang disediakan Jumlah kendaraan operasional yang dipelihara dalam 1 tahun	2 unit 2 unit			2 unit 2 unit	16,300,000	Kab. Sidoarjo, Sidoarjo, Bulusidokare	[DANA UMUM] - PENDAPATAN ASLI DAERAH (PAD)		Meningkatkan kualitas pelayanan publik melalui pengembangan tata kelola pemerintahan daerah yang baik		2 unit 2 unit	0	Kecamatan Sidoarjo
7	01	01	2.09	06	Pemeliharaan Peralatan dan Mesin Lainnya	Jumlah jasa perbaikan peralatan kerja Jumlah peralatan gedung kantor yang dipelihara	7 unit 8 unit			7 unit 8 unit	24,000,000	Kab. Sidoarjo, Sidoarjo, Bulusidokare	[DANA UMUM] - PENDAPATAN ASLI DAERAH (PAD)		Meningkatkan kualitas pelayanan publik melalui pengembangan tata kelola pemerintahan daerah yang baik		7 unit 8 unit	0	Kecamatan Sidoarjo
7	01	01	2.09	09	Pemeliharaan/Rehabilitasi Gedung Kantor dan Bangunan Lainnya	Jumlah Gedung Kantor yang di rehab	1 unit			1 unit	318,000,000	Kab. Sidoarjo, Sidoarjo, Bulusidokare	[DANA UMUM] - PENDAPATAN ASLI DAERAH (PAD)		Meningkatkan kualitas pelayanan publik melalui pengembangan tata kelola pemerintahan daerah yang baik		1 unit	0	Kecamatan Sidoarjo
7	**01**	**03**			**PROGRAM PEMBERDAYAAN MASYARAKAT DESA DAN KELURAHAN**						**832,987,612**								**3,050,000**	
7	**01**	**03**	2.02		**Kegiatan Pemberdayaan Kelurahan**						**832,987,612**								**3,050,000**	
7	01	03	2.02	01	Peningkatan Partisipasi Masyarakat dalam Forum Musyawarah Perencanaan Pembangunan di Kelurahan	Jumlah Warga yang menghadiri musyawarah perencanaan pembangunan	56 Orang			56 Orang	3,350,000	Kab. Sidoarjo, Sidoarjo, Bulusidokare	[DANA UMUM] - PENDAPATAN ASLI DAERAH (PAD)		Meningkatkan kualitas pelayanan publik melalui pengembangan tata kelola pemerintahan daerah yang baik		56 Orang	3,050,000	Kecamatan Sidoarjo

Penetapan Rencana Kerja Pemerintah Daerah (RKPD)
Kabupaten Sidoarjo
Tahun 2022

Kode					Urusan/ Bidang Urusan/ Program/ Kegiatan/ Sub Kegiatan	Indikator Program/ Kegiatan/ Sub Kegiatan	Target Akhir Periode RPJMD	Realisasi Capaian RKPD Tahun 2020	Prakiraan Capaian Target RKPD Tahun 2021	Capaian Kinerja dan Kerangka Pendanaan						Kelompok Sasaran	Prakiraan Maju Rencana Tahun 2023		Perangkat Daerah Penanggung Jawab
										Target 2022	Pagu Indikatif	Lokasi	Sumber Dana	Prioritas			Target	Pagu Indikatif	
														Nasional	Daerah				
7	01	03	2.02	02	Pembangunan Sarana dan Prasarana Kelurahan	Jumlah sarana dan prasarana yang dibangun atau diadakan Jumlah sarana dan prasarana yang dipelihara	1 Paket 1 Paket			1 Paket 1 Paket	340,000,000	Kab. Sidoarjo, Sidoarjo, Bulusidokare	[DANA UMUM] - PENDAPATAN ASLI DAERAH (PAD)		Meningkatkan kualitas pelayanan publik melalui pengembangan tata kelola pemerintahan daerah yang baik		1 Paket 1 Paket	0	Kecamatan Sidoarjo
7	01	03	2.02	03	Pemberdayaan Masyarakat di Kelurahan	Jumlah lembaga atau kelompok masyarakat yang dibina	8 lembaga			8 lembaga	489,637,612	Kab. Sidoarjo, Sidoarjo, Bulusidokare	[DANA UMUM] - PENDAPATAN ASLI DAERAH (PAD)		Meningkatkan kualitas pelayanan publik melalui pengembangan tata kelola pemerintahan daerah yang baik		8 lembaga	0	Kecamatan Sidoarjo
7					**UNSUR KEWILAYAHAN**														
7	**01**				**KECAMATAN**						**933,904,131**							**0**	
7	**01**	**01**			**PROGRAM PENUNJANG URUSAN PEMERINTAHAN DAERAH KABUPATEN/KOTA**						**646,347,169**							**0**	
7	**01**	**01**	2.02		**Administrasi Keuangan Perangkat Daerah**						**20,766,548**							**0**	
7	01	01	2.02	02	Penyediaan Administrasi Pelaksanaan Tugas ASN	Jumlah alat tulis kantor yang tersedia	540 buah			540 buah	20,766,548	Kab. Sidoarjo, Sidoarjo, Celep	[DANA UMUM] - PENDAPATAN ASLI DAERAH (PAD)		Meningkatkan kualitas pelayanan publik melalui pengembangan tata kelola pemerintahan daerah yang baik		540 buah	0	Kecamatan Sidoarjo
7	**01**	**01**	2.06		**Administrasi Umum Perangkat Daerah**						**73,376,902**							**0**	
7	01	01	2.06	01	Penyediaan Komponen Instalasi Listrik/Penerangan Bangunan Kantor	Jumlah komponen listrik/penerangan yang tersedia	80 buah			80 buah	0	Kab. Sidoarjo, Sidoarjo, Celep	[DANA UMUM] - PENDAPATAN ASLI DAERAH (PAD)		Meningkatkan kualitas pelayanan publik melalui pengembangan tata kelola pemerintahan daerah yang baik		80 buah	0	Kecamatan Sidoarjo
7	01	01	2.06	02	Penyediaan Peralatan dan Perlengkapan Kantor	Jumlah peralatan dan perlengkapan kantor yang tersedia	300 buah			300 buah	0	Kab. Sidoarjo, Sidoarjo, Celep	[DANA UMUM] - PENDAPATAN ASLI DAERAH (PAD)		Meningkatkan kualitas pelayanan publik melalui pengembangan tata kelola pemerintahan daerah yang baik		300 buah	0	Kecamatan Sidoarjo

Penetapan Rencana Kerja Pemerintah Daerah (RKPD)
Kabupaten Sidoarjo
Tahun 2022

Kode					Urusan/ Bidang Urusan/ Program/ Kegiatan/ Sub Kegiatan	Indikator Program/ Kegiatan/ Sub Kegiatan	Target Akhir Periode RPJMD	Realisasi Capaian RKPD Tahun 2020	Prakiraan Capaian Target RKPD Tahun 2021	Capaian Kinerja dan Kerangka Pendanaan						Kelompok Sasaran	Prakiraan Maju Rencana Tahun 2023		Perangkat Daerah Penanggung Jawab
										Target 2022	Pagu Indikatif	Lokasi	Sumber Dana	Prioritas			Target	Pagu Indikatif	
														Nasional	Daerah				
7	01	01	2.06	04	Penyediaan Bahan Logistik Kantor	Jumlah BBM yang disediakan dan Jumlah logistik rumah tangga kantor yang tersedia	4200 liter			4200 liter	42,000,000	Kab. Sidoarjo, Sidoarjo, Celep	[DANA UMUM] - PENDAPATAN ASLI DAERAH (PAD)		Meningkatkan kualitas pelayanan publik melalui pengembangan tata kelola pemerintahan daerah yang baik		4200 liter	0	Kecamatan Sidoarjo
7	01	01	2.06	05	Penyediaan Barang Cetakan dan Penggandaan	Jumlah cetak dan penggandaan yang tersedia	32 buah			32 buah	3,503,236	Kab. Sidoarjo, Sidoarjo, Celep	[DANA UMUM] - PENDAPATAN ASLI DAERAH (PAD)		Meningkatkan kualitas pelayanan publik melalui pengembangan tata kelola pemerintahan daerah yang baik		32 buah	0	Kecamatan Sidoarjo
7	01	01	2.06	06	Penyediaan Bahan Bacaan dan Peraturan Perundang-undangan	Jumlah buku bahan bacaan dan koran yang tersedia	24 bulan			24 bulan	2,340,000	Kab. Sidoarjo, Sidoarjo, Celep	[DANA UMUM] - PENDAPATAN ASLI DAERAH (PAD)		Meningkatkan kualitas pelayanan publik melalui pengembangan tata kelola pemerintahan daerah yang baik		24 bulan	0	Kecamatan Sidoarjo
7	01	01	2.06	07	Penyediaan Bahan/Material						5,089,860	Kab. Sidoarjo, Sidoarjo, Celep	[DANA UMUM] - PENDAPATAN ASLI DAERAH (PAD)					0	Kecamatan Sidoarjo
7	01	01	2.06	08	Fasilitasi Kunjungan Tamu	Jumlah jamuan rapat/tamu yang disediakan	450 orang/kali			450 orang/kali	20,443,806	Kab. Sidoarjo, Sidoarjo, Celep	[DANA UMUM] - PENDAPATAN ASLI DAERAH (PAD)		Meningkatkan kualitas pelayanan publik melalui pengembangan tata kelola pemerintahan daerah yang baik		450 orang/kali	0	Kecamatan Sidoarjo
7	**01**	**01**	2.07		**Pengadaan Barang Milik Daerah Penunjang Urusan Pemerintah Daerah**						**27,188,519**							**0**	
7	01	01	2.07	05	Pengadaan Mebel	Jumlah mebel yang diadakan	1 paket			1 paket	10,902,750	Kab. Sidoarjo, Sidoarjo, Celep	[DANA UMUM] - PENDAPATAN ASLI DAERAH (PAD)		Meningkatkan kualitas pelayanan publik melalui pengembangan tata kelola pemerintahan daerah yang baik		1 paket	0	Kecamatan Sidoarjo
7	01	01	2.07	06	Pengadaan Peralatan dan Mesin Lainnya	Jumlah peralatan dan perlengkapan gedung/kantor / rumah dinas/jabatan yang diadakan	2 unit			2 unit	16,285,769	Kab. Sidoarjo, Sidoarjo, Celep	[DANA UMUM] - PENDAPATAN ASLI DAERAH (PAD)		Meningkatkan kualitas pelayanan publik melalui pengembangan tata kelola pemerintahan daerah yang baik		2 unit	0	Kecamatan Sidoarjo

Penetapan Rencana Kerja Pemerintah Daerah (RKPD)
Kabupaten Sidoarjo
Tahun 2022

Kode					Urusan/ Bidang Urusan/ Program/ Kegiatan/ Sub Kegiatan	Indikator Program/ Kegiatan/ Sub Kegiatan	Target Akhir Periode RPJMD	Realisasi Capaian RKPD Tahun 2020	Prakiraan Capaian Target RKPD Tahun 2021	Capaian Kinerja dan Kerangka Pendanaan						Kelompok Sasaran	Prakiraan Maju Rencana Tahun 2023		Perangkat Daerah Penanggung Jawab
										Target 2022	Pagu Indikatif	Lokasi	Sumber Dana	Prioritas			Target	Pagu Indikatif	
														Nasional	Daerah				
7	**01**	**01**	2.08		**Penyediaan Jasa Penunjang Urusan Pemerintahan Daerah**						**268,615,200**							**0**	
7	01	01	2.08	02	Penyediaan Jasa Komunikasi, Sumber Daya Air dan Listrik	Rekening listrik, air, telepon dan internet yang terbayar	24 bulan			24 bulan	31,600,000	Kab. Sidoarjo, Sidoarjo, Celep	[DANA UMUM] - PENDAPATAN ASLI DAERAH (PAD)		Meningkatkan kualitas pelayanan publik melalui pengembangan tata kelola pemerintahan daerah yang baik		24 bulan	0	Kecamatan Sidoarjo
7	01	01	2.08	04	Penyediaan Jasa Pelayanan Umum Kantor	jumlah pengelola keuangan dan barang yang terbayar Jumlah tenaga kebersihan kantor yang terbayar jumlah tenaga kemanan kantor yang terbayar jumlah tenaga non ASN yang terbayar	48 orang/bulan 12 orang/bulan 12 orang/bulan 84 orang/bulan			48 orang/bulan 12 orang/bulan 12 orang/bulan 84 orang/bulan	237,015,200	Kab. Sidoarjo, Sidoarjo, Celep	[DANA UMUM] - PENDAPATAN ASLI DAERAH (PAD)		Meningkatkan kualitas pelayanan publik melalui pengembangan tata kelola pemerintahan daerah yang baik		48 orang/bulan 12 orang/bulan 12 orang/bulan 84 orang/bulan	0	Kecamatan Sidoarjo
7	**01**	**01**	2.09		**Pemeliharaan Barang Milik Daerah Penunjang Urusan Pemerintahan Daerah**						**256,400,000**							**0**	
7	01	01	2.09	02	Penyediaan Jasa Pemeliharaan, Biaya Pemeliharaan, Pajak, dan Perizinan Kendaraan Dinas Operasional atau Lapangan	Jumlah kendaraan dinas/operasional yang dipelihara Jumlah STNK kendaraan dinas yang lunas pajaknya	2 unit 2 unit			2 unit 2 unit	21,300,000	Kab. Sidoarjo, Sidoarjo, Celep	[DANA UMUM] - PENDAPATAN ASLI DAERAH (PAD)		Meningkatkan kualitas pelayanan publik melalui pengembangan tata kelola pemerintahan daerah yang baik		2 unit 2 unit	0	Kecamatan Sidoarjo
7	01	01	2.09	06	Pemeliharaan Peralatan dan Mesin Lainnya	Jumlah peralatan dan mesin lainnya yang dipelihara	4 unit			4 unit	22,600,000	Kab. Sidoarjo, Sidoarjo, Celep	[DANA UMUM] - PENDAPATAN ASLI DAERAH (PAD)		Meningkatkan kualitas pelayanan publik melalui pengembangan tata kelola pemerintahan daerah yang baik		4 unit	0	Kecamatan Sidoarjo
7	01	01	2.09	09	Pemeliharaan/Rehabilitasi Gedung Kantor dan Bangunan Lainnya	Jumlah luas gedung/kantor/rumah dinas/jabatan yang dipelihara/rehabilitasi	1 unit			1 unit	212,500,000	Kab. Sidoarjo, Sidoarjo, Celep	[DANA UMUM] - PENDAPATAN ASLI DAERAH (PAD)		Meningkatkan kualitas pelayanan publik melalui pengembangan tata kelola pemerintahan daerah yang baik		1 unit	0	Kecamatan Sidoarjo
7	**01**	**03**			**PROGRAM PEMBERDAYAAN MASYARAKAT DESA DAN KELURAHAN**						**287,556,962**							**0**	

Penetapan Rencana Kerja Pemerintah Daerah (RKPD)
Kabupaten Sidoarjo
Tahun 2022

Kode					Urusan/ Bidang Urusan/ Program/ Kegiatan/ Sub Kegiatan	Indikator Program/ Kegiatan/ Sub Kegiatan	Target Akhir Periode RPJMD	Realisasi Capaian RKPD Tahun 2020	Prakiraan Capaian Target RKPD Tahun 2021	Capaian Kinerja dan Kerangka Pendanaan						Kelompok Sasaran	Prakiraan Maju Rencana Tahun 2023		Perangkat Daerah Penanggung Jawab
										Target 2022	Pagu Indikatif	Lokasi	Sumber Dana	Prioritas			Target	Pagu Indikatif	
														Nasional	Daerah				
7	**01**	**03**	2.02		**Kegiatan Pemberdayaan Kelurahan**						**287,556,962**							**0**	
7	01	03	2.02	02	Pembangunan Sarana dan Prasarana Kelurahan	jumlah sarpras yang dibangun di kelurahan	3 paket			3 paket	0	Kab. Sidoarjo, Sidoarjo, Celep	[DANA UMUM] - PENDAPATAN ASLI DAERAH (PAD)		Meningkatkan kualitas pelayanan publik melalui pengembangan tata kelola pemerintahan daerah yang baik		3 paket	0	Kecamatan Sidoarjo
7	01	03	2.02	03	Pemberdayaan Masyarakat di Kelurahan	jumlah lembaga/kelompok masyarakat yang dibina jumlah pelatihan masyarakat yang dilaksanakan	7 kelompok 3 kelompok			7 kelompok 3 kelompok	287,556,962	Kab. Sidoarjo, Sidoarjo, Celep	[DANA UMUM] - PENDAPATAN ASLI DAERAH (PAD)		Meningkatkan kualitas pelayanan publik melalui pengembangan tata kelola pemerintahan daerah yang baik		7 kelompok 3 kelompok	0	Kecamatan Sidoarjo
7					**UNSUR KEWILAYAHAN**														
7	**01**				**KECAMATAN**						**1,302,343,638**							**0**	
7	**01**	**01**			**PROGRAM PENUNJANG URUSAN PEMERINTAHAN DAERAH KABUPATEN/KOTA**						**682,799,015**							**0**	
7	**01**	**01**	2.02		**Administrasi Keuangan Perangkat Daerah**						**34,409,578**							**0**	
7	01	01	2.02	02	Penyediaan Administrasi Pelaksanaan Tugas ASN	Jumlah alat tulis kantor yang tersedia	4283 buah			4283 buah	34,409,578	Kab. Sidoarjo, Sidoarjo, Cemenkalang	[DANA UMUM] - PENDAPATAN ASLI DAERAH (PAD)		Meningkatkan kualitas pelayanan publik melalui pengembangan tata kelola pemerintahan daerah yang baik		4283 buah	0	Kecamatan Sidoarjo
7	**01**	**01**	2.06		**Administrasi Umum Perangkat Daerah**						**48,213,534**							**0**	
7	01	01	2.06	01	Penyediaan Komponen Instalasi Listrik/Penerangan Bangunan Kantor	Jumlah komponen instalasi listrik yang tersedia	105 buah			105 buah	9,416,628	Kab. Sidoarjo, Sidoarjo, Cemenkalang	[DANA UMUM] - PENDAPATAN ASLI DAERAH (PAD)		Meningkatkan kualitas pelayanan publik melalui pengembangan tata kelola pemerintahan daerah yang baik		105 buah	0	Kecamatan Sidoarjo
7	01	01	2.06	02	Penyediaan Peralatan dan Perlengkapan Kantor	Jumlah peralatan dan perlengkapan kantor yang tersedia	1 unit			1 unit	2,160,000	Kab. Sidoarjo, Sidoarjo, Cemenkalang	[DANA UMUM] - PENDAPATAN ASLI DAERAH (PAD)		Meningkatkan kualitas pelayanan publik melalui pengembangan tata kelola pemerintahan daerah yang baik		1 unit	0	Kecamatan Sidoarjo

Penetapan Rencana Kerja Pemerintah Daerah (RKPD)
Kabupaten Sidoarjo
Tahun 2022

Kode					Urusan/ Bidang Urusan/ Program/ Kegiatan/ Sub Kegiatan	Indikator Program/ Kegiatan/ Sub Kegiatan	Target Akhir Periode RPJMD	Realisasi Capaian RKPD Tahun 2020	Prakiraan Capaian Target RKPD Tahun 2021	Capaian Kinerja dan Kerangka Pendanaan						Kelompok Sasaran	Prakiraan Maju Rencana Tahun 2023		Perangkat Daerah Penanggung Jawab
										Target 2022	Pagu Indikatif	Lokasi	Sumber Dana	Prioritas			Target	Pagu Indikatif	
														Nasional	Daerah				
7	01	01	2.06	06	Penyediaan Bahan Bacaan dan Peraturan Perundang-undangan	Jumlah buku bahan bacaaan dan peraturan perundang-undangan dan koran yang tersedia	24 bulan			24 bulan	2,340,000	Kab. Sidoarjo, Sidoarjo, Cemenkalang	[DANA UMUM] - PENDAPATAN ASLI DAERAH (PAD)		Meningkatkan kualitas pelayanan publik melalui pengembangan tata kelola pemerintahan daerah yang baik		24 bulan	0	Kecamatan Sidoarjo
7	01	01	2.06	07	Penyediaan Bahan/Material	Jumlah peralatan rumah tangga yang tersedia	344 buah/bot l			344 buah/bot l	13,238,156	Kab. Sidoarjo, Sidoarjo, Cemenkalang	[DANA UMUM] - PENDAPATAN ASLI DAERAH (PAD)		Meningkatkan kualitas pelayanan publik melalui pengembangan tata kelola pemerintahan daerah yang baik		344 buah/bot l	0	Kecamatan Sidoarjo
7	01	01	2.06	08	Fasilitasi Kunjungan Tamu	Jumlah jamuan rapat/tamu yang disediakan Jumlah kunjungan tamu yang difasilitasi	600 orang/kali			600 orang/kali	17,308,750	Kab. Sidoarjo, Sidoarjo, Cemenkalang	[DANA UMUM] - PENDAPATAN ASLI DAERAH (PAD)		Meningkatkan kualitas pelayanan publik melalui pengembangan tata kelola pemerintahan daerah yang baik		600 orang/kali	0	Kecamatan Sidoarjo
7	01	01	2.06	09	Penyelenggaraan Rapat Koordinasi dan Konsultasi SKPD	Jumlah rapat koordinasi dan konsultasi yang diselenggarakan Presentase surat perintah tugas yang ditindaklanjuti	50 orang			50 orang	3,750,000	Kab. Sidoarjo, Sidoarjo, Cemenkalang	[DANA UMUM] - PENDAPATAN ASLI DAERAH (PAD)		Meningkatkan kualitas pelayanan publik melalui pengembangan tata kelola pemerintahan daerah yang baik		50 orang	0	Kecamatan Sidoarjo
7	**01**	**01**	2.07		**Pengadaan Barang Milik Daerah Penunjang Urusan Pemerintah Daerah**						**81,415,000**								**0**	
7	01	01	2.07	11	Pengadaan Sarana dan Prasarana Pendukung Gedung Kantor atau Bangunan Lainnya	Jumlah sarana dan prasarana pendukung gedung kantor atau bangunan lainnya	6 unit			6 unit	81,415,000	Kab. Sidoarjo, Sidoarjo, Cemenkalang	[DANA UMUM] - PENDAPATAN ASLI DAERAH (PAD)		Meningkatkan kualitas pelayanan publik melalui pengembangan tata kelola pemerintahan daerah yang baik		6 unit	0	Kecamatan Sidoarjo
7	**01**	**01**	2.08		**Penyediaan Jasa Penunjang Urusan Pemerintahan Daerah**						**256,508,905**								**0**	
7	01	01	2.08	02	Penyediaan Jasa Komunikasi, Sumber Daya Air dan Listrik	rekening listrik, air, telepon dan internet yang terbayar	2 tahun			2 tahun	37,584,505	Kab. Sidoarjo, Sidoarjo, Cemenkalang	[DANA UMUM] - PENDAPATAN ASLI DAERAH (PAD)		Meningkatkan kualitas pelayanan publik melalui pengembangan tata kelola pemerintahan daerah yang baik		2 tahun	0	Kecamatan Sidoarjo

Penetapan Rencana Kerja Pemerintah Daerah (RKPD)
Kabupaten Sidoarjo
Tahun 2022

Kode					Urusan/ Bidang Urusan/ Program/ Kegiatan/ Sub Kegiatan	Indikator Program/ Kegiatan/ Sub Kegiatan	Target Akhir Periode RPJMD	Realisasi Capaian RKPD Tahun 2020	Prakiraan Capaian Target RKPD Tahun 2021	Capaian Kinerja dan Kerangka Pendanaan						Kelompok Sasaran	Prakiraan Maju Rencana Tahun 2023		Perangkat Daerah Penanggung Jawab
										Target 2022	Pagu Indikatif	Lokasi	Sumber Dana	Prioritas			Target	Pagu Indikatif	
														Nasional	Daerah				
7	01	01	2.08	04	Penyediaan Jasa Pelayanan Umum Kantor	Jumlah pengelola keuangan dan barang yang terbayar Jumlah tenaga keamanan kantor yang terbayar Jumlah tenaga kebersihan kantor yang terbayar Jumlah tenaga non ASN yang terbayar	36 bulan 12 bulan 24 bulan 108 bulan			36 bulan 12 bulan 24 bulan 108 bulan	218,924,400	Kab. Sidoarjo, Sidoarjo, Cemenkalang	[DANA UMUM] - PENDAPATAN ASLI DAERAH (PAD)		Meningkatkan kualitas pelayanan publik melalui pengembangan tata kelola pemerintahan daerah yang baik		36 bulan 12 bulan 24 bulan 108 bulan	0	Kecamatan Sidoarjo
7	**01**	**01**	2.09		**Pemeliharaan Barang Milik Daerah Penunjang Urusan Pemerintahan Daerah**						**262,251,998**							**0**	
7	01	01	2.09	02	Penyediaan Jasa Pemeliharaan, Biaya Pemeliharaan, Pajak, dan Perizinan Kendaraan Dinas Operasional atau Lapangan	Jumlah kendaraan dinas/operasional yang dipelihara Jumlah STNK kendaraan dinas yang lunas pajaknya	2 unit 2 unit			2 unit 2 unit	59,967,960	Kab. Sidoarjo, Sidoarjo, Cemenkalang	[DANA UMUM] - PENDAPATAN ASLI DAERAH (PAD)		Meningkatkan kualitas pelayanan publik melalui pengembangan tata kelola pemerintahan daerah yang baik		2 unit 2 unit	0	Kecamatan Sidoarjo
7	01	01	2.09	06	Pemeliharaan Peralatan dan Mesin Lainnya	Jumlah peralatan dan mesin lainnya yang dipelihara	40 unit			40 unit	25,284,038	Kab. Sidoarjo, Sidoarjo, Cemenkalang	[DANA UMUM] - PENDAPATAN ASLI DAERAH (PAD)		Meningkatkan kualitas pelayanan publik melalui pengembangan tata kelola pemerintahan daerah yang baik		40 unit	0	Kecamatan Sidoarjo
7	01	01	2.09	09	Pemeliharaan/Rehabilitasi Gedung Kantor dan Bangunan Lainnya	Jumlah gedung kantor yang di rehab Jumlah taman yang dipelihara	1 unit 1 unit			1 unit 1 unit	177,000,000	Kab. Sidoarjo, Sidoarjo, Cemenkalang	[DANA UMUM] - PENDAPATAN ASLI DAERAH (PAD)		Meningkatkan kualitas pelayanan publik melalui pengembangan tata kelola pemerintahan daerah yang baik		1 unit 1 unit	0	Kecamatan Sidoarjo
7	**01**	**03**			**PROGRAM PEMBERDAYAAN MASYARAKAT DESA DAN KELURAHAN**						**619,544,623**							**0**	
7	**01**	**03**	2.02		**Kegiatan Pemberdayaan Kelurahan**						**619,544,623**							**0**	
7	01	03	2.02	01	Peningkatan Partisipasi Masyarakat dalam Forum Musyawarah Perencanaan Pembangunan di Kelurahan	Jumlah warga yang menghadiri musyawarah perencanaan pembangunan	2025 orang			2025 orang	105,737,500	Kab. Sidoarjo, Sidoarjo, Cemenkalang	[DANA UMUM] - PENDAPATAN ASLI DAERAH (PAD)		Meningkatkan kualitas pelayanan publik melalui pengembangan tata kelola pemerintahan daerah yang baik		2025 orang	0	Kecamatan Sidoarjo

Penetapan Rencana Kerja Pemerintah Daerah (RKPD)
Kabupaten Sidoarjo
Tahun 2022

Kode					Urusan/ Bidang Urusan/ Program/ Kegiatan/ Sub Kegiatan	Indikator Program/ Kegiatan/ Sub Kegiatan	Target Akhir Periode RPJMD	Realisasi Capaian RKPD Tahun 2020	Prakiraan Capaian Target RKPD Tahun 2021	Capaian Kinerja dan Kerangka Pendanaan						Kelompok Sasaran	Prakiraan Maju Rencana Tahun 2023		Perangkat Daerah Penanggung Jawab
										Target 2022	Pagu Indikatif	Lokasi	Sumber Dana	Prioritas			Target	Pagu Indikatif	
														Nasional	Daerah				
7	01	03	2.02	02	Pembangunan Sarana dan Prasarana Kelurahan	Jumlah sarpras yang dibangun atau diadakan	3 paket			3 paket	355,000,000	Kab. Sidoarjo, Sidoarjo, Cemenkalang	[DANA UMUM] - PENDAPATAN ASLI DAERAH (PAD)		Meningkatkan kualitas pelayanan publik melalui pengembangan tata kelola pemerintahan daerah yang baik		3 paket	0	Kecamatan Sidoarjo
7	01	03	2.02	03	Pemberdayaan Masyarakat di Kelurahan	Jumlah lembaga/kelompok masyarakat yang dibina Jumlah pelatihan masyarakat yang dilaksanakan	1 kelompok 1 kelompok			1 kelompok 1 kelompok	158,807,123	Kab. Sidoarjo, Sidoarjo, Cemenkalang	[DANA UMUM] - PENDAPATAN ASLI DAERAH (PAD)		Meningkatkan kualitas pelayanan publik melalui pengembangan tata kelola pemerintahan daerah yang baik		1 kelompok 1 kelompok	0	Kecamatan Sidoarjo
7					**UNSUR KEWILAYAHAN**														
7	**01**				**KECAMATAN**						**1,362,103,746**							**0**	
7	**01**	**01**			**PROGRAM PENUNJANG URUSAN PEMERINTAHAN DAERAH KABUPATEN/KOTA**						**774,379,063**							**0**	
7	**01**	**01**	2.02		**Administrasi Keuangan Perangkat Daerah**						**50,275,795**							**0**	
7	01	01	2.02	02	Penyediaan Administrasi Pelaksanaan Tugas ASN	Jumlah alat tulis kantor yang tersedia	2004 buah			2004 buah	50,275,795	Kab. Sidoarjo, Sidoarjo, Gebang	[DANA UMUM] - PENDAPATAN ASLI DAERAH (PAD)		Meningkatkan kualitas pelayanan publik melalui pengembangan tata kelola pemerintahan daerah yang baik		2004 buah	0	Kecamatan Sidoarjo
7	**01**	**01**	2.06		**Administrasi Umum Perangkat Daerah**						**220,675,224**							**0**	
7	01	01	2.06	01	Penyediaan Komponen Instalasi Listrik/Penerangan Bangunan Kantor	Jumlah komponen listrik /penerangan yang tersedia	44 buah			44 buah	10,591,511	Kab. Sidoarjo, Sidoarjo, Gebang	[DANA UMUM] - PENDAPATAN ASLI DAERAH (PAD)		Meningkatkan kualitas pelayanan publik melalui pengembangan tata kelola pemerintahan daerah yang baik		44 buah	0	Kecamatan Sidoarjo
7	01	01	2.06	02	Penyediaan Peralatan dan Perlengkapan Kantor	Jumlah peralatan dan perlengkapan kantor yang tersedia	15 unit			15 unit	79,894,248	Kab. Sidoarjo, Sidoarjo, Gebang	[DANA UMUM] - PENDAPATAN ASLI DAERAH (PAD)		Meningkatkan kualitas pelayanan publik melalui pengembangan tata kelola pemerintahan daerah yang baik		15 unit	0	Kecamatan Sidoarjo

Penetapan Rencana Kerja Pemerintah Daerah (RKPD)
Kabupaten Sidoarjo
Tahun 2022

Kode					Urusan/ Bidang Urusan/ Program/ Kegiatan/ Sub Kegiatan	Indikator Program/ Kegiatan/ Sub Kegiatan	Target Akhir Periode RPJMD	Realisasi Capaian RKPD Tahun 2020	Prakiraan Capaian Target RKPD Tahun 2021	Capaian Kinerja dan Kerangka Pendanaan						Kelompok Sasaran	Prakiraan Maju Rencana Tahun 2023		Perangkat Daerah Penanggung Jawab
										Target 2022	Pagu Indikatif	Lokasi	Sumber Dana	Prioritas			Target	Pagu Indikatif	
														Nasional	Daerah				
7	01	01	2.06	03	Penyediaan Peralatan Rumah Tangga	Jumlah peralatan rumah tangga yang tersedia	176 buah			176 buah	6,090,485	Kab. Sidoarjo, Sidoarjo, Gebang	[DANA UMUM] - PENDAPATAN ASLI DAERAH (PAD)		Meningkatkan kualitas pelayanan publik melalui pengembangan tata kelola pemerintahan daerah yang baik		176 buah	0	Kecamatan Sidoarjo
7	01	01	2.06	04	Penyediaan Bahan Logistik Kantor	Jumlah BBM yang disediakan	1 tahun			1 tahun	30,000,000	Kab. Sidoarjo, Sidoarjo, Gebang	[DANA UMUM] - PENDAPATAN ASLI DAERAH (PAD)		Meningkatkan kualitas pelayanan publik melalui pengembangan tata kelola pemerintahan daerah yang baik		1 tahun	0	Kecamatan Sidoarjo
7	01	01	2.06	05	Penyediaan Barang Cetakan dan Penggandaan	Jumlah cetak penggandaan yang tersedia	800 buah			800 buah	6,258,980	Kab. Sidoarjo, Sidoarjo, Gebang	[DANA UMUM] - PENDAPATAN ASLI DAERAH (PAD)		Meningkatkan kualitas pelayanan publik melalui pengembangan tata kelola pemerintahan daerah yang baik		800 buah	0	Kecamatan Sidoarjo
7	01	01	2.06	06	Penyediaan Bahan Bacaan dan Peraturan Perundang-undangan	Jumlah buku bahan bacaan dan koran yang tersedia	24 buah			24 buah	2,340,000	Kab. Sidoarjo, Sidoarjo, Gebang	[DANA UMUM] - PENDAPATAN ASLI DAERAH (PAD)		Meningkatkan kualitas pelayanan publik melalui pengembangan tata kelola pemerintahan daerah yang baik		24 buah	0	Kecamatan Sidoarjo
7	01	01	2.06	08	Fasilitasi Kunjungan Tamu	Jumlah jamuan rapat/tamu yang disediakan	700 kotak			700 kotak	85,500,000	Kab. Sidoarjo, Sidoarjo, Gebang	[DANA UMUM] - PENDAPATAN ASLI DAERAH (PAD)		Meningkatkan kualitas pelayanan publik melalui pengembangan tata kelola pemerintahan daerah yang baik		700 kotak	0	Kecamatan Sidoarjo
7	**01**	**01**	2.07		**Pengadaan Barang Milik Daerah Penunjang Urusan Pemerintah Daerah**						**65,732,044**							**0**	
7	01	01	2.07	06	Pengadaan Peralatan dan Mesin Lainnya	Jumlah peralatan dan perlengkapan gedung/kantor / rumah dinas/jabatan yang diadakan	8 buah			8 buah	65,732,044	Kab. Sidoarjo, Sidoarjo, Gebang	[DANA UMUM] - PENDAPATAN ASLI DAERAH (PAD)		Meningkatkan kualitas pelayanan publik melalui pengembangan tata kelola pemerintahan daerah yang baik		8 buah	0	Kecamatan Sidoarjo
7	**01**	**01**	2.08		**Penyediaan Jasa Penunjang Urusan Pemerintahan Daerah**						**231,346,000**							**0**	

Penetapan Rencana Kerja Pemerintah Daerah (RKPD)
Kabupaten Sidoarjo
Tahun 2022

Kode					Urusan/ Bidang Urusan/ Program/ Kegiatan/ Sub Kegiatan	Indikator Program/ Kegiatan/ Sub Kegiatan	Target Akhir Periode RPJMD	Realisasi Capaian RKPD Tahun 2020	Prakiraan Capaian Target RKPD Tahun 2021	Capaian Kinerja dan Kerangka Pendanaan						Kelompok Sasaran	Prakiraan Maju Rencana Tahun 2023		Perangkat Daerah Penanggung Jawab
										Target 2022	Pagu Indikatif	Lokasi	Sumber Dana	Prioritas			Target	Pagu Indikatif	
														Nasional	Daerah				
7	01	01	2.08	02	Penyediaan Jasa Komunikasi, Sumber Daya Air dan Listrik	Rekening listrik, air, telepon dan internet yang terbayar	12 bulan			12 bulan	8,400,000	Kab. Sidoarjo, Sidoarjo, Gebang	[DANA UMUM] - PENDAPATAN ASLI DAERAH (PAD)		Meningkatkan kualitas pelayanan publik melalui pengembangan tata kelola pemerintahan daerah yang baik		12 bulan	0	Kecamatan Sidoarjo
7	01	01	2.08	04	Penyediaan Jasa Pelayanan Umum Kantor	Jumlah tenaga non ASN yang terbayar	24 bulan			24 bulan	222,946,000	Kab. Sidoarjo, Sidoarjo, Gebang	[DANA UMUM] - PENDAPATAN ASLI DAERAH (PAD)		Meningkatkan kualitas pelayanan publik melalui pengembangan tata kelola pemerintahan daerah yang baik		24 bulan	0	Kecamatan Sidoarjo
7	**01**	**01**	2.09		**Pemeliharaan Barang Milik Daerah Penunjang Urusan Pemerintahan Daerah**						**206,350,000**								**0**	
7	01	01	2.09	02	Penyediaan Jasa Pemeliharaan, Biaya Pemeliharaan, Pajak, dan Perizinan Kendaraan Dinas Operasional atau Lapangan	Jumlah kendaraan dinas/operasional yang dipelihara	8 unit			8 unit	18,850,000	Kab. Sidoarjo, Sidoarjo, Gebang	[DANA UMUM] - PENDAPATAN ASLI DAERAH (PAD)		Meningkatkan kualitas pelayanan publik melalui pengembangan tata kelola pemerintahan daerah yang baik		8 unit	0	Kecamatan Sidoarjo
7	01	01	2.09	06	Pemeliharaan Peralatan dan Mesin Lainnya	Jumlah peralatan dan mesin yang dipelihara	55 buah			55 buah	0	Kab. Sidoarjo, Sidoarjo, Gebang	[DANA UMUM] - PENDAPATAN ASLI DAERAH (PAD)		Meningkatkan kualitas pelayanan publik melalui pengembangan tata kelola pemerintahan daerah yang baik		55 buah	0	Kecamatan Sidoarjo
7	01	01	2.09	09	Pemeliharaan/Rehabilitasi Gedung Kantor dan Bangunan Lainnya	Jumlah luas gedung/kantor/rumah dinas/jabatan yang dipelihara/rehabilitasi	1 unit			1 unit	187,500,000	Kab. Sidoarjo, Sidoarjo, Gebang	[DANA UMUM] - PENDAPATAN ASLI DAERAH (PAD)		Meningkatkan kualitas pelayanan publik melalui pengembangan tata kelola pemerintahan daerah yang baik		1 unit	0	Kecamatan Sidoarjo
7	**01**	**03**			**PROGRAM PEMBERDAYAAN MASYARAKAT DESA DAN KELURAHAN**						**587,724,683**								**0**	
7	**01**	**03**	2.02		**Kegiatan Pemberdayaan Kelurahan**						**587,724,683**								**0**	

Penetapan Rencana Kerja Pemerintah Daerah (RKPD)
Kabupaten Sidoarjo
Tahun 2022

Kode					Urusan/ Bidang Urusan/ Program/ Kegiatan/ Sub Kegiatan	Indikator Program/ Kegiatan/ Sub Kegiatan	Target Akhir Periode RPJMD	Realisasi Capaian RKPD Tahun 2020	Prakiraan Capaian Target RKPD Tahun 2021	Capaian Kinerja dan Kerangka Pendanaan						Kelompok Sasaran	Prakiraan Maju Rencana Tahun 2023		Perangkat Daerah Penanggung Jawab
										Target 2022	Pagu Indikatif	Lokasi	Sumber Dana	Prioritas			Target	Pagu Indikatif	
														Nasional	Daerah				
7	01	03	2.02	01	Peningkatan Partisipasi Masyarakat dalam Forum Musyawarah Perencanaan Pembangunan di Kelurahan	Jumlah Warga yang menghadiri musyawarah perencanaan pembangunan	80 orang			80 orang	10,981,600	Kab. Sidoarjo, Sidoarjo, Gebang	[DANA UMUM] - PENDAPATAN ASLI DAERAH (PAD)		Meningkatkan kualitas pelayanan publik melalui pengembangan tata kelola pemerintahan daerah yang baik		80 orang	0	Kecamatan Sidoarjo
7	01	03	2.02	02	Pembangunan Sarana dan Prasarana Kelurahan	jumlah sarpras yang dibangun di kelurahan	3 paket			3 paket	0	Kab. Sidoarjo, Sidoarjo, Gebang	[DANA UMUM] - PENDAPATAN ASLI DAERAH (PAD)		Meningkatkan kualitas pelayanan publik melalui pengembangan tata kelola pemerintahan daerah yang baik		3 paket	0	Kecamatan Sidoarjo
7	01	03	2.02	03	Pemberdayaan Masyarakat di Kelurahan	Jumlah pelatihan kelompok masyarakat	5 kegiatan			5 kegiatan	576,743,083	Kab. Sidoarjo, Sidoarjo, Gebang	[DANA UMUM] - PENDAPATAN ASLI DAERAH (PAD)		Meningkatkan kualitas pelayanan publik melalui pengembangan tata kelola pemerintahan daerah yang baik		5 kegiatan	0	Kecamatan Sidoarjo
7					**UNSUR KEWILAYAHAN**														
7	**01**				**KECAMATAN**						**1,140,400,080**							**0**	
7	**01**	**01**			**PROGRAM PENUNJANG URUSAN PEMERINTAHAN DAERAH KABUPATEN/KOTA**						**525,350,080**							**0**	
7	**01**	**01**	2.02		**Administrasi Keuangan Perangkat Daerah**						**56,630,682**							**0**	
7	01	01	2.02	02	Penyediaan Administrasi Pelaksanaan Tugas ASN	Jumlah alat tulis kantor yang tersedia	1186 Buah			1186 Buah	56,630,682	Kab. Sidoarjo, Sidoarjo, Lemahputro	[DANA UMUM] - PENDAPATAN ASLI DAERAH (PAD)		Meningkatkan kualitas pelayanan publik melalui pengembangan tata kelola pemerintahan daerah yang baik		1186 Buah	0	Kecamatan Sidoarjo
7	**01**	**01**	2.06		**Administrasi Umum Perangkat Daerah**						**72,067,635**							**0**	
7	01	01	2.06	01	Penyediaan Komponen Instalasi Listrik/Penerangan Bangunan Kantor	Jumlah komponen listrik /penerangan yang tersedia	102 Buah			102 Buah	9,767,650	Kab. Sidoarjo, Sidoarjo, Lemahputro	[DANA UMUM] - PENDAPATAN ASLI DAERAH (PAD)		Meningkatkan kualitas pelayanan publik melalui pengembangan tata kelola pemerintahan daerah yang baik		102 Buah	0	Kecamatan Sidoarjo

Penetapan Rencana Kerja Pemerintah Daerah (RKPD)
Kabupaten Sidoarjo
Tahun 2022

Kode					Urusan/ Bidang Urusan/ Program/ Kegiatan/ Sub Kegiatan	Indikator Program/ Kegiatan/ Sub Kegiatan	Target Akhir Periode RPJMD	Realisasi Capaian RKPD Tahun 2020	Prakiraan Capaian Target RKPD Tahun 2021	Capaian Kinerja dan Kerangka Pendanaan						Kelompok Sasaran	Prakiraan Maju Rencana Tahun 2023		Perangkat Daerah Penanggung Jawab
										Target 2022	Pagu Indikatif	Lokasi	Sumber Dana	Prioritas			Target	Pagu Indikatif	
														Nasional	Daerah				
7	01	01	2.06	02	Penyediaan Peralatan dan Perlengkapan Kantor	Jumlah peralatan dan perlengkapan kantor yang tersedia	467 Buah/Tahun			467 Buah/Tahun	15,595,637	Kab. Sidoarjo, Sidoarjo, Lemahputro	[DANA UMUM] - PENDAPATAN ASLI DAERAH (PAD)		Meningkatkan kualitas pelayanan publik melalui pengembangan tata kelola pemerintahan daerah yang baik		467 Buah/Tahun	0	Kecamatan Sidoarjo
7	01	01	2.06	03	Penyediaan Peralatan Rumah Tangga	Jumlah peralatan rumah tangga yang tersedia	1 unit 2 set			1 unit 2 set	10,524,348	Kab. Sidoarjo, Sidoarjo, Lemahputro	[DANA UMUM] - PENDAPATAN ASLI DAERAH (PAD)		Meningkatkan kualitas pelayanan publik melalui pengembangan tata kelola pemerintahan daerah yang baik		1 unit 2 set	0	Kecamatan Sidoarjo
7	01	01	2.06	04	Penyediaan Bahan Logistik Kantor	1.Jumlah BBM yang disediakan 2. Jumlah logistik rumah tangga kantor yang tersedia	1 tahun 0			1 tahun 0	25,000,000	Kab. Sidoarjo, Sidoarjo, Lemahputro	[DANA UMUM] - PENDAPATAN ASLI DAERAH (PAD)		Meningkatkan kualitas pelayanan publik melalui pengembangan tata kelola pemerintahan daerah yang baik		1 tahun 0	0	Kecamatan Sidoarjo
7	01	01	2.06	06	Penyediaan Bahan Bacaan dan Peraturan Perundang-undangan	Jumlah buku bahan bacaan, peraturan perundang-undangan dan koran yang tersedia	12 Bulan			12 Bulan	1,680,000	Kab. Sidoarjo, Sidoarjo, Lemahputro	[DANA UMUM] - PENDAPATAN ASLI DAERAH (PAD)		Meningkatkan kualitas pelayanan publik melalui pengembangan tata kelola pemerintahan daerah yang baik		12 Bulan	0	Kecamatan Sidoarjo
7	01	01	2.06	07	Penyediaan Bahan/Material	Jumlah bahan/material yang tersedia	467 Buah/Tahun			467 Buah/Tahun	0	Kab. Sidoarjo, Sidoarjo, Lemahputro	[DANA UMUM] - PENDAPATAN ASLI DAERAH (PAD)		Meningkatkan kualitas pelayanan publik melalui pengembangan tata kelola pemerintahan daerah yang baik		467 Buah/Tahun	0	Kecamatan Sidoarjo
7	01	01	2.06	08	Fasilitasi Kunjungan Tamu	a. Jumlah jamuan rapat/tamu yang disediakan b. Jumlah kunjungan tamu yang difasilitasi	300 Orang/Hari 300 Orang/Hari			300 Orang/Hari 300 Orang/Hari	9,500,000	Kab. Sidoarjo, Sidoarjo, Lemahputro	[DANA UMUM] - PENDAPATAN ASLI DAERAH (PAD)		Meningkatkan kualitas pelayanan publik melalui pengembangan tata kelola pemerintahan daerah yang baik		300 Orang/Hari 300 Orang/Hari	0	Kecamatan Sidoarjo
7	**01**	**01**	2.07		**Pengadaan Barang Milik Daerah Penunjang Urusan Pemerintah Daerah**						**94,709,725**							**0**	

Penetapan Rencana Kerja Pemerintah Daerah (RKPD)
Kabupaten Sidoarjo
Tahun 2022

Kode					Urusan/ Bidang Urusan/ Program/ Kegiatan/ Sub Kegiatan	Indikator Program/ Kegiatan/ Sub Kegiatan	Target Akhir Periode RPJMD	Realisasi Capaian RKPD Tahun 2020	Prakiraan Capaian Target RKPD Tahun 2021	Capaian Kinerja dan Kerangka Pendanaan						Kelompok Sasaran	Prakiraan Maju Rencana Tahun 2023		Perangkat Daerah Penanggung Jawab
										Target 2022	Pagu Indikatif	Lokasi	Sumber Dana	Prioritas			Target	Pagu Indikatif	
														Nasional	Daerah				
7	01	01	2.07	05	Pengadaan Mebel	Jumlah meubeleur yang diadakan	1 paket			1 paket	43,150,732	Kab. Sidoarjo, Sidoarjo, Lemahputro	[DANA UMUM] - PENDAPATAN ASLI DAERAH (PAD)		Meningkatkan kualitas pelayanan publik melalui pengembangan tata kelola pemerintahan daerah yang baik		1 paket	0	Kecamatan Sidoarjo
7	01	01	2.07	06	Pengadaan Peralatan dan Mesin Lainnya	Jumlah peralatan dan perlengkapan gedung/kantor / rumah dinas/jabatan yang diadakan	4 Unit			4 Unit	51,558,993	Kab. Sidoarjo, Sidoarjo, Lemahputro	[DANA UMUM] - PENDAPATAN ASLI DAERAH (PAD)		Meningkatkan kualitas pelayanan publik melalui pengembangan tata kelola pemerintahan daerah yang baik		4 Unit	0	Kecamatan Sidoarjo
7	**01**	**01**	2.08		**Penyediaan Jasa Penunjang Urusan Pemerintahan Daerah**						**223,658,000**								**0**	
7	01	01	2.08	02	Penyediaan Jasa Komunikasi, Sumber Daya Air dan Listrik	Rekening listrik, air, telepon dan internet yang terbayar	36 Bulan			36 Bulan	36,000,000	Kab. Sidoarjo, Sidoarjo, Lemahputro	[DANA UMUM] - PENDAPATAN ASLI DAERAH (PAD)		Meningkatkan kualitas pelayanan publik melalui pengembangan tata kelola pemerintahan daerah yang baik		36 Bulan	0	Kecamatan Sidoarjo
7	01	01	2.08	04	Penyediaan Jasa Pelayanan Umum Kantor	1. Jumlah tenaga kebersihan kantor yang terbaya 2. Jumlah tenaga keamanan kantor yang terbayar 3.Jumlah pengelola keuangan dan barang yang terbayar; 4. Jumlah tenaga non ASN yang terbayar	12 Orang/bulan 12 Orang/bulan 48 Orang/bulan 24 Orang/bulan			12 Orang/bulan 12 Orang/bulan 48 Orang/bulan 24 Orang/bulan	187,658,000	Kab. Sidoarjo, Sidoarjo, Lemahputro	[DANA UMUM] - PENDAPATAN ASLI DAERAH (PAD)		Meningkatkan kualitas pelayanan publik melalui pengembangan tata kelola pemerintahan daerah yang baik		12 Orang/bulan 12 Orang/bulan 48 Orang/bulan 24 Orang/bulan	0	Kecamatan Sidoarjo
7	**01**	**01**	2.09		**Pemeliharaan Barang Milik Daerah Penunjang Urusan Pemerintahan Daerah**						**78,284,038**								**0**	
7	01	01	2.09	02	Penyediaan Jasa Pemeliharaan, Biaya Pemeliharaan, Pajak, dan Perizinan Kendaraan Dinas Operasional atau Lapangan	1. Jumlah kendaraan dinas/operasional yang dipelihara; 2. Jumlah bahan peralatan dan bahan pembersih kendaraan yang tersedia 3. Jumlah STNK kendaraan dinas yang lunas pajaknya	6 Unit 1 tahun 1 tahun			6 Unit 1 tahun 1 tahun	18,000,000	Kab. Sidoarjo, Sidoarjo, Lemahputro	[DANA UMUM] - PENDAPATAN ASLI DAERAH (PAD)		Meningkatkan kualitas pelayanan publik melalui pengembangan tata kelola pemerintahan daerah yang baik		6 Unit 1 tahun 1 tahun	0	Kecamatan Sidoarjo

Penetapan Rencana Kerja Pemerintah Daerah (RKPD)
Kabupaten Sidoarjo
Tahun 2022

Kode					Urusan/ Bidang Urusan/ Program/ Kegiatan/ Sub Kegiatan	Indikator Program/ Kegiatan/ Sub Kegiatan	Target Akhir Periode RPJMD	Realisasi Capaian RKPD Tahun 2020	Prakiraan Capaian Target RKPD Tahun 2021	Capaian Kinerja dan Kerangka Pendanaan						Kelompok Sasaran	Prakiraan Maju Rencana Tahun 2023		Perangkat Daerah Penanggung Jawab
										Target 2022	Pagu Indikatif	Lokasi	Sumber Dana	Prioritas			Target	Pagu Indikatif	
														Nasional	Daerah				
7	01	01	2.09	06	Pemeliharaan Peralatan dan Mesin Lainnya	Jumlah peralatan dan mesin lainnya yang dipelihara	12 Bulan			12 Bulan	0	Kab. Sidoarjo, Sidoarjo, Lemahputro	[DANA UMUM] - PENDAPATAN ASLI DAERAH (PAD)		Meningkatkan kualitas pelayanan publik melalui pengembangan tata kelola pemerintahan daerah yang baik		12 Bulan	0	Kecamatan Sidoarjo
7	01	01	2.09	09	Pemeliharaan/Rehabilitasi Gedung Kantor dan Bangunan Lainnya	Jumlah luas gedung/kantor/rumah dinas/jabatan yang dipelihara/rehabilitasi	1 paket			1 paket	30,000,000	Kab. Sidoarjo, Sidoarjo, Lemahputro	[DANA UMUM] - PENDAPATAN ASLI DAERAH (PAD)		Meningkatkan kualitas pelayanan publik melalui pengembangan tata kelola pemerintahan daerah yang baik		1 paket	0	Kecamatan Sidoarjo
7	01	01	2.09	10	Pemeliharaan/Rehabilitasi Sarana dan Prasarana Gedung Kantor atau Bangunan Lainnya	Jumlah sarana dan prasarana gedung kantor atau bangunan lainnya yang dipelihara/rehabilitasi	1 Tahun 30 unit			1 Tahun 30 unit	30,284,038	Semua Kabupaten/Kota, Semua Kecamatan, Semua Kelurahan			Meningkatkan kualitas pelayanan publik melalui pengembangan tata kelola pemerintahan daerah yang baik		1 Tahun 30 unit	0	Kecamatan Sidoarjo
7	**01**	**03**			**PROGRAM PEMBERDAYAAN MASYARAKAT DESA DAN KELURAHAN**						**615,050,000**							**0**	
7	**01**	**03**	2.02		**Kegiatan Pemberdayaan Kelurahan**						**615,050,000**							**0**	
7	01	03	2.02	01	Peningkatan Partisipasi Masyarakat dalam Forum Musyawarah Perencanaan Pembangunan di Kelurahan	Jumlah Warga yang menghadiri musyawarah perencanaan pembangunan	50 Orang/Hari			50 Orang/Hari	15,200,000	Kab. Sidoarjo, Sidoarjo, Lemahputro	[DANA UMUM] - PENDAPATAN ASLI DAERAH (PAD)		Meningkatkan kualitas pelayanan publik melalui pengembangan tata kelola pemerintahan daerah yang baik		50 Orang/Hari	0	Kecamatan Sidoarjo
7	01	03	2.02	02	Pembangunan Sarana dan Prasarana Kelurahan	1. Jumlah sarana dan prasarana yang dibangun atau diadakan 2. Jumlah sarana dan prasarana yang dipelihara	2 paket 2 paket			2 paket 2 paket	207,000,000	Kab. Sidoarjo, Sidoarjo, Bulusidokare	[DANA UMUM] - PENDAPATAN ASLI DAERAH (PAD)		Meningkatkan kualitas pelayanan publik melalui pengembangan tata kelola pemerintahan daerah yang baik		2 paket 2 paket	0	Kecamatan Sidoarjo
7	01	03	2.02	03	Pemberdayaan Masyarakat di Kelurahan	1. Jumlah Lembaga / kelompok masyarakat yang dibina 2. Jumlah pelatihan masyarakat yang dilaksanakan 3. Jumlah sarana dan prasarana pendukung pemberdayaan masyarakat yang diadakan	5 Kelompok 2 Pelatihan 2 Paket			5 Kelompok 2 Pelatihan 2 Paket	392,850,000	Kab. Sidoarjo, Sidoarjo, Lemahputro	[DANA UMUM] - PENDAPATAN ASLI DAERAH (PAD)		Meningkatkan kualitas pelayanan publik melalui pengembangan tata kelola pemerintahan daerah yang baik		5 Kelompok 2 Pelatihan 2 Paket	0	Kecamatan Sidoarjo

Penetapan Rencana Kerja Pemerintah Daerah (RKPD)
Kabupaten Sidoarjo
Tahun 2022

Kode					Urusan/ Bidang Urusan/ Program/ Kegiatan/ Sub Kegiatan	Indikator Program/ Kegiatan/ Sub Kegiatan	Target Akhir Periode RPJMD	Realisasi Capaian RKPD Tahun 2020	Prakiraan Capaian Target RKPD Tahun 2021	Capaian Kinerja dan Kerangka Pendanaan						Kelompok Sasaran	Prakiraan Maju Rencana Tahun 2023		Perangkat Daerah Penanggung Jawab
										Target 2022	Pagu Indikatif	Lokasi	Sumber Dana	Prioritas			Target	Pagu Indikatif	
														Nasional	Daerah				
7					**UNSUR KEWILAYAHAN**														
7	**01**				**KECAMATAN**						**1,207,220,854**							**0**	
7	**01**	**01**			**PROGRAM PENUNJANG URUSAN PEMERINTAHAN DAERAH KABUPATEN/KOTA**						**852,370,854**							**0**	
7	**01**	**01**	2.02		**Administrasi Keuangan Perangkat Daerah**						**35,722,346**							**0**	
7	01	01	2.02	02	Penyediaan Administrasi Pelaksanaan Tugas ASN	jumlah alat tulis yang disediakan	799 buah			799 buah	35,722,346	Kab. Sidoarjo, Sidoarjo, Magersari	[DANA UMUM] - PENDAPATAN ASLI DAERAH (PAD)		Meningkatkan kualitas pelayanan publik melalui pengembangan tata kelola pemerintahan daerah yang baik		799 buah	0	Kecamatan Sidoarjo
7	**01**	**01**	2.06		**Administrasi Umum Perangkat Daerah**						**84,436,641**							**0**	
7	01	01	2.06	01	Penyediaan Komponen Instalasi Listrik/Penerangan Bangunan Kantor	jumlah komponen instalasi listrik yang disediakan	25 buah			25 buah	4,394,720	Kab. Sidoarjo, Sidoarjo, Magersari	[DANA UMUM] - PENDAPATAN ASLI DAERAH (PAD)		Meningkatkan kualitas pelayanan publik melalui pengembangan tata kelola pemerintahan daerah yang baik		25 buah	0	Kecamatan Sidoarjo
7	01	01	2.06	02	Penyediaan Peralatan dan Perlengkapan Kantor	Jumlah peralatan dan perlengkapan kantor yang tersedia	300 buah			300 buah	0	Kab. Sidoarjo, Sidoarjo, Magersari	[DANA UMUM] - PENDAPATAN ASLI DAERAH (PAD)		Meningkatkan kualitas pelayanan publik melalui pengembangan tata kelola pemerintahan daerah yang baik		300 buah	0	Kecamatan Sidoarjo
7	01	01	2.06	03	Penyediaan Peralatan Rumah Tangga	jumlah peralatan dan perlengkapan kantor yang disediakan jumlah peralatan rumah tangga yang disediakan	35 buah 12 buah			35 buah 12 buah	4,397,574	Kab. Sidoarjo, Sidoarjo, Magersari	[DANA UMUM] - PENDAPATAN ASLI DAERAH (PAD)		Meningkatkan kualitas pelayanan publik melalui pengembangan tata kelola pemerintahan daerah yang baik		35 buah 12 buah	0	Kecamatan Sidoarjo
7	01	01	2.06	04	Penyediaan Bahan Logistik Kantor	jumlah bahan logistik yang disediakan	4200 liter			4200 liter	36,014,350	Kab. Sidoarjo, Sidoarjo, Magersari	[DANA UMUM] - PENDAPATAN ASLI DAERAH (PAD)		Meningkatkan kualitas pelayanan publik melalui pengembangan tata kelola pemerintahan daerah yang baik		4200 liter	0	Kecamatan Sidoarjo

Penetapan Rencana Kerja Pemerintah Daerah (RKPD)
Kabupaten Sidoarjo
Tahun 2022

Kode					Urusan/ Bidang Urusan/ Program/ Kegiatan/ Sub Kegiatan	Indikator Program/ Kegiatan/ Sub Kegiatan	Target Akhir Periode RPJMD	Realisasi Capaian RKPD Tahun 2020	Prakiraan Capaian Target RKPD Tahun 2021	Capaian Kinerja dan Kerangka Pendanaan						Kelompok Sasaran	Prakiraan Maju Rencana Tahun 2023		Perangkat Daerah Penanggung Jawab
										Target 2022	Pagu Indikatif	Lokasi	Sumber Dana	Prioritas			Target	Pagu Indikatif	
														Nasional	Daerah				
7	01	01	2.06	06	Penyediaan Bahan Bacaan dan Peraturan Perundang-undangan	Jumlah bahan bacaan yang tersedia	12 bulan			12 bulan	0	Kab. Sidoarjo, Sidoarjo, Magersari	[DANA UMUM] - PENDAPATAN ASLI DAERAH (PAD)		Meningkatkan kualitas pelayanan publik melalui pengembangan tata kelola pemerintahan daerah yang baik		12 bulan	0	Kecamatan Sidoarjo
7	01	01	2.06	07	Penyediaan Bahan/Material	jumlah peralatan dan bahan kebersihan yang disediakan	35 buah			35 buah	10,365,397	Kab. Sidoarjo, Sidoarjo, Magersari	[DANA UMUM] - PENDAPATAN ASLI DAERAH (PAD)		Meningkatkan kualitas pelayanan publik melalui pengembangan tata kelola pemerintahan daerah yang baik		35 buah	0	Kecamatan Sidoarjo
7	01	01	2.06	08	Fasilitasi Kunjungan Tamu	Jumlah makanan dan minuman yang disediakan dalam 1 tahun	1376 kotak			1376 kotak	29,264,600	Kab. Sidoarjo, Sidoarjo, Magersari	[DANA UMUM] - PENDAPATAN ASLI DAERAH (PAD)		Meningkatkan kualitas pelayanan publik melalui pengembangan tata kelola pemerintahan daerah yang baik		1376 kotak	0	Kecamatan Sidoarjo
7	**01**	**01**	2.07		**Pengadaan Barang Milik Daerah Penunjang Urusan Pemerintah Daerah**						**353,423,363**							**0**	
7	01	01	2.07	06	Pengadaan Peralatan dan Mesin Lainnya	Jumlah pengadaan peralatan gedung kantor (alat emadam api) Jumlah pengadaan peralatan gedung kantor (hardcase mixer sound) Jumlah pengadaan peralatan gedung kantor (kursi staf) Jumlah pengadaan peralatan gedung kantor (laptop) Jumlah pengadaan peralatan gedung kantor (lemari arsip) Jumlah pengadaan peralatan gedung kantor (sofa) Jumlah pengadaan peralatan gedung kantor (wallpaper)	2 unit 1 unit 5 unit 2 unit 4 unit 1 set 100 m2			2 unit 1 unit 5 unit 2 unit 4 unit 1 set 100 m2	95,923,363	Kab. Sidoarjo, Sidoarjo, Magersari	[DANA UMUM] - PENDAPATAN ASLI DAERAH (PAD)		Meningkatkan kualitas pelayanan publik melalui pengembangan tata kelola pemerintahan daerah yang baik		2 unit 1 unit 5 unit 2 unit 4 unit 1 set 100 m2	0	Kecamatan Sidoarjo
7	01	01	2.07	09	Pengadaan Gedung Kantor atau Bangunan Lainnya	Jumlah gedung kantor yang dibangun jumlah konsultan pengawasan yang dibayarkan jumlah konsultan perencanaan yang dibayarkan	1 paket 1 paket 1 paket			1 paket 1 paket 1 paket	257,500,000	Kab. Sidoarjo, Sidoarjo, Magersari	[DANA UMUM] - PENDAPATAN ASLI DAERAH (PAD)		Meningkatkan kualitas pelayanan publik melalui pengembangan tata kelola pemerintahan daerah yang baik		1 paket 1 paket 1 paket	0	Kecamatan Sidoarjo

Penetapan Rencana Kerja Pemerintah Daerah (RKPD)
Kabupaten Sidoarjo
Tahun 2022

Kode					Urusan/ Bidang Urusan/ Program/ Kegiatan/ Sub Kegiatan	Indikator Program/ Kegiatan/ Sub Kegiatan	Target Akhir Periode RPJMD	Realisasi Capaian RKPD Tahun 2020	Prakiraan Capaian Target RKPD Tahun 2021	Capaian Kinerja dan Kerangka Pendanaan						Kelompok Sasaran	Prakiraan Maju Rencana Tahun 2023		Perangkat Daerah Penanggung Jawab
										Target 2022	Pagu Indikatif	Lokasi	Sumber Dana	Prioritas			Target	Pagu Indikatif	
														Nasional	Daerah				
7	**01**	**01**	2.08		**Penyediaan Jasa Penunjang Urusan Pemerintahan Daerah**						**291,334,000**							**0**	
7	01	01	2.08	02	Penyediaan Jasa Komunikasi, Sumber Daya Air dan Listrik	Rekening listrik, telp, air dan internet yang terbayar	24 bulan			24 bulan	0	Kab. Sidoarjo, Sidoarjo, Magersari	[DANA UMUM] - PENDAPATAN ASLI DAERAH (PAD)		Meningkatkan kualitas pelayanan publik melalui pengembangan tata kelola pemerintahan daerah yang baik		24 bulan	0	Kecamatan Sidoarjo
7	01	01	2.08	04	Penyediaan Jasa Pelayanan Umum Kantor	jumlah pengelola keuangan dan barang yang terbayar jumlah tenaga keamanan yang terbayar jumlah tenaga kebersihan yang terbayar jumlah tenaga non asn yang terbayar jumlah tenaga supir yang terbayar	12 orang/bulan 24 orang/bulan 24 orang/bulan 72 orang/bulan 12 orang/bulan			12 orang/bulan 24 orang/bulan 24 orang/bulan 72 orang/bulan 12 orang/bulan	291,334,000	Kab. Sidoarjo, Sidoarjo, Magersari	[DANA UMUM] - PENDAPATAN ASLI DAERAH (PAD)		Meningkatkan kualitas pelayanan publik melalui pengembangan tata kelola pemerintahan daerah yang baik		12 orang/bulan 24 orang/bulan 24 orang/bulan 72 orang/bulan 12 orang/bulan	0	Kecamatan Sidoarjo
7	**01**	**01**	2.09		**Pemeliharaan Barang Milik Daerah Penunjang Urusan Pemerintahan Daerah**						**87,454,504**							**0**	
7	01	01	2.09	02	Penyediaan Jasa Pemeliharaan, Biaya Pemeliharaan, Pajak, dan Perizinan Kendaraan Dinas Operasional atau Lapangan	jumlah jasa perizinan kendaraan dinas/operasional yang dibayarkan jumlah kendaraan operasional yang dipelihara jumlah kendaraan operasional yang dipelihara dalam 1 tahun	8 unit 24 liter 8 unit			8 unit 24 liter 8 unit	39,854,504	Kab. Sidoarjo, Sidoarjo, Magersari	[DANA UMUM] - PENDAPATAN ASLI DAERAH (PAD)		Meningkatkan kualitas pelayanan publik melalui pengembangan tata kelola pemerintahan daerah yang baik		8 unit 24 liter 8 unit	0	Kecamatan Sidoarjo
7	01	01	2.09	06	Pemeliharaan Peralatan dan Mesin Lainnya	Jumlah jasa perbaikan AC jumlah jasa perbaikan CCTV Jumlah jasa perbaikan komputer PC jumlah jasa perbaikan meubelair Jumlah jasa perbaikan Printer	48 buah/tahun 192 buah/tahun 120 buah/tahun 92 buah/tahun 120 buah/tahun			48 buah/tahun 192 buah/tahun 120 buah/tahun 92 buah/tahun 120 buah/tahun	47,600,000	Kab. Sidoarjo, Sidoarjo, Magersari	[DANA UMUM] - PENDAPATAN ASLI DAERAH (PAD)		Meningkatkan kualitas pelayanan publik melalui pengembangan tata kelola pemerintahan daerah yang baik		48 buah/tahun 192 buah/tahun 120 buah/tahun 92 buah/tahun 120 buah/tahun	0	Kecamatan Sidoarjo

Penetapan Rencana Kerja Pemerintah Daerah (RKPD)
Kabupaten Sidoarjo
Tahun 2022

Kode					Urusan/ Bidang Urusan/ Program/ Kegiatan/ Sub Kegiatan	Indikator Program/ Kegiatan/ Sub Kegiatan	Target Akhir Periode RPJMD	Realisasi Capaian RKPD Tahun 2020	Prakiraan Capaian Target RKPD Tahun 2021	Capaian Kinerja dan Kerangka Pendanaan						Kelompok Sasaran	Prakiraan Maju Rencana Tahun 2023		Perangkat Daerah Penanggung Jawab
										Target 2022	Pagu Indikatif	Lokasi	Sumber Dana	Prioritas			Target	Pagu Indikatif	
														Nasional	Daerah				
7	**01**	**03**			**PROGRAM PEMBERDAYAAN MASYARAKAT DESA DAN KELURAHAN**						**354,850,000**							**0**	
7	**01**	**03**	2.02		**Kegiatan Pemberdayaan Kelurahan**						**354,850,000**							**0**	
7	01	03	2.02	02	Pembangunan Sarana dan Prasarana Kelurahan	jumlah sarpras yang dibangun di kelurahan	3 paket			3 paket	0	Kab. Sidoarjo, Sidoarjo, Magersari	[DANA UMUM] - PENDAPATAN ASLI DAERAH (PAD)		Meningkatkan kualitas pelayanan publik melalui pengembangan tata kelola pemerintahan daerah yang baik		3 paket	0	Kecamatan Sidoarjo
7	01	03	2.02	03	Pemberdayaan Masyarakat di Kelurahan	jumlah intensif RTRW yang terbayarkan jumlah pelatihan yang dilaksanakan	612 orang/bulan 1 kegiatan			612 orang/bulan 1 kegiatan	354,850,000	Kab. Sidoarjo, Sidoarjo, Magersari	[DANA UMUM] - PENDAPATAN ASLI DAERAH (PAD)		Meningkatkan kualitas pelayanan publik melalui pengembangan tata kelola pemerintahan daerah yang baik		612 orang/bulan 1 kegiatan	0	Kecamatan Sidoarjo
7					**UNSUR KEWILAYAHAN**														
7	**01**				**KECAMATAN**						**976,534,876**							**1,047,536,852**	
7	**01**	**01**			**PROGRAM PENUNJANG URUSAN PEMERINTAHAN DAERAH KABUPATEN/KOTA**						**510,145,918**							**523,783,192**	
7	**01**	**01**	2.02		**Administrasi Keuangan Perangkat Daerah**						**35,587,842**							**24,754,682**	
7	01	01	2.02	02	Penyediaan Administrasi Pelaksanaan Tugas ASN	Jumlah alat tulis kantor yang tersedia	842 Buah			842 Buah	35,587,842	Kab. Sidoarjo, Sidoarjo, Pekauman	[DANA UMUM] - PENDAPATAN ASLI DAERAH (PAD)		Meningkatkan kualitas pelayanan publik melalui pengembangan tata kelola pemerintahan daerah yang baik		842 Buah	24,754,682	Kecamatan Sidoarjo
7	**01**	**01**	2.06		**Administrasi Umum Perangkat Daerah**						**49,199,293**							**59,127,580**	
7	01	01	2.06	01	Penyediaan Komponen Instalasi Listrik/Penerangan Bangunan Kantor	Jumlah komponen listrik /penerangan yang tersedia	66 buah			66 buah	3,684,088	Kab. Sidoarjo, Sidoarjo, Pekauman	[DANA UMUM] - PENDAPATAN ASLI DAERAH (PAD)		Meningkatkan kualitas pelayanan publik melalui pengembangan tata kelola pemerintahan daerah yang baik		66 buah	5,126,496	Kecamatan Sidoarjo

Penetapan Rencana Kerja Pemerintah Daerah (RKPD)
Kabupaten Sidoarjo
Tahun 2022

Kode					Urusan/ Bidang Urusan/ Program/ Kegiatan/ Sub Kegiatan	Indikator Program/ Kegiatan/ Sub Kegiatan	Target Akhir Periode RPJMD	Realisasi Capaian RKPD Tahun 2020	Prakiraan Capaian Target RKPD Tahun 2021	Capaian Kinerja dan Kerangka Pendanaan						Kelompok Sasaran	Prakiraan Maju Rencana Tahun 2023		Perangkat Daerah Penanggung Jawab
										Target 2022	Pagu Indikatif	Lokasi	Sumber Dana	Prioritas			Target	Pagu Indikatif	
														Nasional	Daerah				
7	01	01	2.06	02	Penyediaan Peralatan dan Perlengkapan Kantor	Jumlah peralatan dan perlengkapan kantor yang tersedia	489 buah			489 buah	15,395,205	Kab. Sidoarjo, Sidoarjo, Pekauman	[DANA UMUM] - PENDAPATAN ASLI DAERAH (PAD)		Meningkatkan kualitas pelayanan publik melalui pengembangan tata kelola pemerintahan daerah yang baik		489 buah	23,621,084	Kecamatan Sidoarjo
7	01	01	2.06	04	Penyediaan Bahan Logistik Kantor	Jumlah BBM yang disediakan Jumlah logistik rumah tangga kantor yang tersedia	1 tahun 0 unit			1 tahun 0 unit	27,000,000	Kab. Sidoarjo, Sidoarjo, Pekauman	[DANA UMUM] - PENDAPATAN ASLI DAERAH (PAD)		Meningkatkan kualitas pelayanan publik melalui pengembangan tata kelola pemerintahan daerah yang baik		1 tahun 0 unit	27,500,000	Kecamatan Sidoarjo
7	01	01	2.06	06	Penyediaan Bahan Bacaan dan Peraturan Perundang-undangan	Jumlah buku bahan bacaan, peraturan perundang-undangan dan koran yang tersedia	24 bulan			24 bulan	3,120,000	Kab. Sidoarjo, Sidoarjo, Pekauman	[DANA UMUM] - PENDAPATAN ASLI DAERAH (PAD)		Meningkatkan kualitas pelayanan publik melalui pengembangan tata kelola pemerintahan daerah yang baik		24 bulan	2,880,000	Kecamatan Sidoarjo
7	01	01	2.06	07	Penyediaan Bahan/Material	Jumlah bahan/material yang tersedia	106 buah			106 buah	0	Kab. Sidoarjo, Sidoarjo, Pekauman	[DANA UMUM] - PENDAPATAN ASLI DAERAH (PAD)		Meningkatkan kualitas pelayanan publik melalui pengembangan tata kelola pemerintahan daerah yang baik		106 buah	0	Kecamatan Sidoarjo
7	**01**	**01**	2.07		**Pengadaan Barang Milik Daerah Penunjang Urusan Pemerintah Daerah**						**36,024,783**							**52,886,930**	
7	01	01	2.07	05	Pengadaan Mebel	Jumlah meubeleur yang diadakan	2 unit			2 unit	4,387,371	Kab. Sidoarjo, Sidoarjo, Pekauman	[DANA UMUM] - PENDAPATAN ASLI DAERAH (PAD)		Meningkatkan kualitas pelayanan publik melalui pengembangan tata kelola pemerintahan daerah yang baik		2 unit	21,700,000	Kecamatan Sidoarjo
7	01	01	2.07	06	Pengadaan Peralatan dan Mesin Lainnya	Jumlah peralatan dan perlengkapan gedung/kantor / rumah dinas/jabatan yang diadakan	4 unit			4 unit	31,637,412	Kab. Sidoarjo, Sidoarjo, Pekauman			Meningkatkan kualitas pelayanan publik melalui pengembangan tata kelola pemerintahan daerah yang baik		4 unit	31,186,930	Kecamatan Sidoarjo
7	**01**	**01**	2.08		**Penyediaan Jasa Penunjang Urusan Pemerintahan Daerah**						**237,434,000**							**235,114,000**	

Penetapan Rencana Kerja Pemerintah Daerah (RKPD)
Kabupaten Sidoarjo
Tahun 2022

Kode					Urusan/ Bidang Urusan/ Program/ Kegiatan/ Sub Kegiatan	Indikator Program/ Kegiatan/ Sub Kegiatan	Target Akhir Periode RPJMD	Realisasi Capaian RKPD Tahun 2020	Prakiraan Capaian Target RKPD Tahun 2021	Capaian Kinerja dan Kerangka Pendanaan						Kelompok Sasaran	Prakiraan Maju Rencana Tahun 2023		Perangkat Daerah Penanggung Jawab
										Target 2022	Pagu Indikatif	Lokasi	Sumber Dana	Prioritas			Target	Pagu Indikatif	
														Nasional	Daerah				
7	01	01	2.08	02	Penyediaan Jasa Komunikasi, Sumber Daya Air dan Listrik	Rekening listrik, air, telepon dan internet yang terbayar	24 bulan			24 bulan	20,400,000	Kab. Sidoarjo, Sidoarjo, Pekauman	[DANA UMUM] - PENDAPATAN ASLI DAERAH (PAD)		Meningkatkan kualitas pelayanan publik melalui pengembangan tata kelola pemerintahan daerah yang baik		24 bulan	18,200,000	Kecamatan Sidoarjo
7	01	01	2.08	04	Penyediaan Jasa Pelayanan Umum Kantor	Jumlah pengelola keuangan dan barang yang Jumlah tenaga keamanan kantor yang terbayar Jumlah tenaga kebersihan kantor yang terbayar Jumlah tenaga non ASN yang terbayar	60 orang/bulan 12 orang/bulan 12 orang/bulan 24 orang/bulan			60 orang/bulan 12 orang/bulan 12 orang/bulan 24 orang/bulan	217,034,000	Kab. Sidoarjo, Sidoarjo, Pekauman	[DANA UMUM] - PENDAPATAN ASLI DAERAH (PAD)		Meningkatkan kualitas pelayanan publik melalui pengembangan tata kelola pemerintahan daerah yang baik		60 orang/bulan 12 orang/bulan 12 orang/bulan 24 orang/bulan	216,914,000	Kecamatan Sidoarjo
7	**01**	**01**	2.09		**Pemeliharaan Barang Milik Daerah Penunjang Urusan Pemerintahan Daerah**						**151,900,000**							**151,900,000**	
7	01	01	2.09	02	Penyediaan Jasa Pemeliharaan, Biaya Pemeliharaan, Pajak, dan Perizinan Kendaraan Dinas Operasional atau Lapangan	Jumlah bahan peralatan dan bahan pembersih kendaraan yang tersedia Jumlah STNK kendaraan dinas yang lunas pajaknya umlah kendaraan dinas/operasional yang dipelihara	0 unit 6 unit 6 unit			0 unit 6 unit 6 unit	20,300,000	Kab. Sidoarjo, Sidoarjo, Pekauman	[DANA UMUM] - PENDAPATAN ASLI DAERAH (PAD)		Meningkatkan kualitas pelayanan publik melalui pengembangan tata kelola pemerintahan daerah yang baik		0 unit 6 unit 6 unit	27,300,000	Kecamatan Sidoarjo
7	01	01	2.09	06	Pemeliharaan Peralatan dan Mesin Lainnya	Jumlah peralatan dan mesin yang dipelihara	55 buah			55 buah	0	Kab. Sidoarjo, Sidoarjo, Pekauman	[DANA UMUM] - PENDAPATAN ASLI DAERAH (PAD)		Meningkatkan kualitas pelayanan publik melalui pengembangan tata kelola pemerintahan daerah yang baik		55 buah	0	Kecamatan Sidoarjo
7	01	01	2.09	09	Pemeliharaan/Rehabilitasi Gedung Kantor dan Bangunan Lainnya	Jumlah luas gedung/kantor/rumah dinas/jabatan yang dipelihara/rehabilitasi	1 paket			1 paket	109,000,000	Kab. Sidoarjo, Sidoarjo, Pekauman	[DANA UMUM] - PENDAPATAN ASLI DAERAH (PAD)		Meningkatkan kualitas pelayanan publik melalui pengembangan tata kelola pemerintahan daerah yang baik		1 paket	102,600,000	Kecamatan Sidoarjo
7	01	01	2.09	11	Pemeliharaan/Rehabilitasi Sarana dan Prasarana Pendukung Gedung Kantor atau Bangunan Lainnya	Jumlah Sarana dan Prasarana Pendukung Gedung Kantor atau Bangunan Lainnya yang dipelihara/rehabilitasi	19 unit			19 unit	22,600,000	Kab. Sidoarjo, Sidoarjo, Pekauman	[DANA UMUM] - PENDAPATAN ASLI DAERAH (PAD)		Meningkatkan kualitas pelayanan publik melalui pengembangan tata kelola pemerintahan daerah yang baik		19 unit	22,000,000	Kecamatan Sidoarjo

Penetapan Rencana Kerja Pemerintah Daerah (RKPD)
Kabupaten Sidoarjo
Tahun 2022

Kode					Urusan/ Bidang Urusan/ Program/ Kegiatan/ Sub Kegiatan	Indikator Program/ Kegiatan/ Sub Kegiatan	Target Akhir Periode RPJMD	Realisasi Capaian RKPD Tahun 2020	Prakiraan Capaian Target RKPD Tahun 2021	Capaian Kinerja dan Kerangka Pendanaan						Kelompok Sasaran	Prakiraan Maju Rencana Tahun 2023		Perangkat Daerah Penanggung Jawab
										Target 2022	Pagu Indikatif	Lokasi	Sumber Dana	Prioritas			Target	Pagu Indikatif	
														Nasional	Daerah				
7	**01**	**03**			**PROGRAM PEMBERDAYAAN MASYARAKAT DESA DAN KELURAHAN**						**466,388,958**							**523,753,660**	
7	**01**	**03**	2.02		**Kegiatan Pemberdayaan Kelurahan**						**466,388,958**							**523,753,660**	
7	01	03	2.02	02	Pembangunan Sarana dan Prasarana Kelurahan	Jumlah sarana dan prasarana yang dipelihara umlah sarana dan prasarana yang dibangun atau diadakan	0 paket 1 paket			0 paket 1 paket	0	Kab. Sidoarjo, Sidoarjo, Pekauman	[DANA UMUM] - PENDAPATAN ASLI DAERAH (PAD)		Meningkatkan kualitas pelayanan publik melalui pengembangan tata kelola pemerintahan daerah yang baik		0 paket 1 paket	136,800,000	Kecamatan Sidoarjo
7	01	03	2.02	03	Pemberdayaan Masyarakat di Kelurahan	Jumlah Lembaga / kelompok masyarakat yang dibina Jumlah pelatihan masyarakat yang dilaksanakan umlah sarana dan prasarana pendukung pemberdayaan masyarakat yang diadakan	10 kelompok 1 kegiatan 10 paket			10 kelompok 1 kegiatan 10 paket	466,388,958	Kab. Sidoarjo, Sidoarjo, Pekauman	[DANA UMUM] - PENDAPATAN ASLI DAERAH (PAD)		Meningkatkan kualitas pelayanan publik melalui pengembangan tata kelola pemerintahan daerah yang baik		10 kelompok 1 kegiatan 10 paket	386,953,660	Kecamatan Sidoarjo
7					**UNSUR KEWILAYAHAN**														
7	**01**				**KECAMATAN**						**1,113,649,113**							**0**	
7	**01**	**01**			**PROGRAM PENUNJANG URUSAN PEMERINTAHAN DAERAH KABUPATEN/KOTA**						**760,818,113**							**0**	
7	**01**	**01**	2.02		**Administrasi Keuangan Perangkat Daerah**						**15,705,489**							**0**	
7	01	01	2.02	02	Penyediaan Administrasi Pelaksanaan Tugas ASN	Jumlah alat tulis kantor yang tersedia	1073 Buah			1073 Buah	15,705,489	Kab. Sidoarjo, Sidoarjo, Pucang	[DANA UMUM] - PENDAPATAN ASLI DAERAH (PAD)		Meningkatkan kualitas pelayanan publik melalui pengembangan tata kelola pemerintahan daerah yang baik		1073 Buah	0	Kecamatan Sidoarjo
7	**01**	**01**	2.06		**Administrasi Umum Perangkat Daerah**						**88,880,490**							**0**	
7	01	01	2.06	01	Penyediaan Komponen Instalasi Listrik/Penerangan Bangunan Kantor	Jumlah komponen listrik /penerangan yang tersedia	37 Buah			37 Buah	2,124,974	Kab. Sidoarjo, Sidoarjo, Pucang			Meningkatkan kualitas pelayanan publik melalui pengembangan tata kelola pemerintahan daerah yang baik		37 Buah	0	Kecamatan Sidoarjo

Penetapan Rencana Kerja Pemerintah Daerah (RKPD)
Kabupaten Sidoarjo
Tahun 2022

Kode					Urusan/ Bidang Urusan/ Program/ Kegiatan/ Sub Kegiatan	Indikator Program/ Kegiatan/ Sub Kegiatan	Target Akhir Periode RPJMD	Realisasi Capaian RKPD Tahun 2020	Prakiraan Capaian Target RKPD Tahun 2021	Capaian Kinerja dan Kerangka Pendanaan						Kelompok Sasaran	Prakiraan Maju Rencana Tahun 2023		Perangkat Daerah Penanggung Jawab
										Target 2022	Pagu Indikatif	Lokasi	Sumber Dana	Prioritas			Target	Pagu Indikatif	
														Nasional	Daerah				
7	01	01	2.06	02	Penyediaan Peralatan dan Perlengkapan Kantor	Jumlah peralatan dan perlengkapan kantor yang tersedia	300 buah			300 buah	0	Kab. Sidoarjo, Sidoarjo, Pucang	[DANA UMUM] - PENDAPATAN ASLI DAERAH (PAD)		Meningkatkan kualitas pelayanan publik melalui pengembangan tata kelola pemerintahan daerah yang baik		300 buah	0	Kecamatan Sidoarjo
7	01	01	2.06	04	Penyediaan Bahan Logistik Kantor	Jumlah BBM yang disediakan	4560 Liter			4560 Liter	46,000,000	Kab. Sidoarjo, Sidoarjo, Pucang	[DANA UMUM] - PENDAPATAN ASLI DAERAH (PAD)		Meningkatkan kualitas pelayanan publik melalui pengembangan tata kelola pemerintahan daerah yang baik		4560 Liter	0	Kecamatan Sidoarjo
7	01	01	2.06	06	Penyediaan Bahan Bacaan dan Peraturan Perundang-undangan	Jumlah buku bahan bacaan, peraturan perundang-undangan dan koran yang tersedia	12 Bulan			12 Bulan	1,680,000	Kab. Sidoarjo, Sidoarjo, Pucang	[DANA UMUM] - PENDAPATAN ASLI DAERAH (PAD)		Meningkatkan kualitas pelayanan publik melalui pengembangan tata kelola pemerintahan daerah yang baik		12 Bulan	0	Kecamatan Sidoarjo
7	01	01	2.06	07	Penyediaan Bahan/Material	Jumlah bahan/material yang tersedia	296 Buah			296 Buah	15,325,516	Kab. Sidoarjo, Sidoarjo, Pucang	[DANA UMUM] - PENDAPATAN ASLI DAERAH (PAD)		Meningkatkan kualitas pelayanan publik melalui pengembangan tata kelola pemerintahan daerah yang baik		296 Buah	0	Kecamatan Sidoarjo
7	01	01	2.06	08	Fasilitasi Kunjungan Tamu	Jumlah jamuan rapat/tamu yang disediakan	1000 Orang/Kali			1000 Orang/Kali	23,750,000	Kab. Sidoarjo, Sidoarjo, Pucang	[DANA UMUM] - PENDAPATAN ASLI DAERAH (PAD)		Meningkatkan kualitas pelayanan publik melalui pengembangan tata kelola pemerintahan daerah yang baik		1000 Orang/Kali	0	Kecamatan Sidoarjo
7	**01**	**01**	2.07		**Pengadaan Barang Milik Daerah Penunjang Urusan Pemerintah Daerah**						**53,327,782**							**0**	
7	01	01	2.07	05	Pengadaan Mebel	Jumlah mebel yang diadakan	8 unit			8 unit	33,912,362	Semua Kabupaten/Kota, Semua Kecamatan, Semua Kelurahan	[DANA UMUM] - PENDAPATAN ASLI DAERAH (PAD)		Meningkatkan kualitas pelayanan publik melalui pengembangan tata kelola pemerintahan daerah yang baik		8 unit	0	Kecamatan Sidoarjo

Penetapan Rencana Kerja Pemerintah Daerah (RKPD)
Kabupaten Sidoarjo
Tahun 2022

Kode					Urusan/ Bidang Urusan/ Program/ Kegiatan/ Sub Kegiatan	Indikator Program/ Kegiatan/ Sub Kegiatan	Target Akhir Periode RPJMD	Realisasi Capaian RKPD Tahun 2020	Prakiraan Capaian Target RKPD Tahun 2021	Capaian Kinerja dan Kerangka Pendanaan						Kelompok Sasaran	Prakiraan Maju Rencana Tahun 2023		Perangkat Daerah Penanggung Jawab
										Target 2022	Pagu Indikatif	Lokasi	Sumber Dana	Prioritas			Target	Pagu Indikatif	
														Nasional	Daerah				
7	01	01	2.07	06	Pengadaan Peralatan dan Mesin Lainnya	Jumlah peralatan dan perlengkapan gedung/kantor / rumah dinas/jabatan yang diadakan	3 unit			3 unit	19,415,420	Kab. Sidoarjo, Sidoarjo, Pucang	[DANA UMUM] - PENDAPATAN ASLI DAERAH (PAD)		Meningkatkan kualitas pelayanan publik melalui pengembangan tata kelola pemerintahan daerah yang baik		3 unit	0	Kecamatan Sidoarjo
7	**01**	**01**	2.08		**Penyediaan Jasa Penunjang Urusan Pemerintahan Daerah**						**345,363,200**							**0**	
7	01	01	2.08	02	Penyediaan Jasa Komunikasi, Sumber Daya Air dan Listrik	Rekening listrik, air, telepon dan internet yang terbayar	36 Bulan			36 Bulan	39,000,000	Kab. Sidoarjo, Sidoarjo, Pucang	[DANA UMUM] - PENDAPATAN ASLI DAERAH (PAD)		Meningkatkan kualitas pelayanan publik melalui pengembangan tata kelola pemerintahan daerah yang baik		36 Bulan	0	Kecamatan Sidoarjo
7	01	01	2.08	04	Penyediaan Jasa Pelayanan Umum Kantor	Jumlah pengelola keuangan dan barang yang terbayar; Jumlah tenaga kebersihan kantor yang terbayar Jumlah tenaga non ASN yang terbayar	60 Orang/Bulan 12 Orang/ Bulan 132 Orang/Bulan			60 Orang/Bulan 12 Orang/ Bulan 132 Orang/Bulan	306,363,200	Kab. Sidoarjo, Sidoarjo, Pucang	[DANA UMUM] - PENDAPATAN ASLI DAERAH (PAD)		Meningkatkan kualitas pelayanan publik melalui pengembangan tata kelola pemerintahan daerah yang baik		60 Orang/Bulan 12 Orang/ Bulan 132 Orang/Bulan	0	Kecamatan Sidoarjo
7	**01**	**01**	2.09		**Pemeliharaan Barang Milik Daerah Penunjang Urusan Pemerintahan Daerah**						**257,541,152**							**0**	
7	01	01	2.09	02	Penyediaan Jasa Pemeliharaan, Biaya Pemeliharaan, Pajak, dan Perizinan Kendaraan Dinas Operasional atau Lapangan	Jumlah kendaraan dinas/operasional yang dipelihara Jumlah STNK kendaraan dinas yang lunas pajaknya	8 Unit 7 Unit			8 Unit 7 Unit	10,541,152	Kab. Sidoarjo, Sidoarjo, Pucang	[DANA UMUM] - PENDAPATAN ASLI DAERAH (PAD)		Meningkatkan kualitas pelayanan publik melalui pengembangan tata kelola pemerintahan daerah yang baik		8 Unit 7 Unit	0	Kecamatan Sidoarjo
7	01	01	2.09	06	Pemeliharaan Peralatan dan Mesin Lainnya	Jumlah peralatan dan mesin lainnya yang dipelihara	14 Unit			14 Unit	12,000,000	Kab. Sidoarjo, Sidoarjo, Pucang	[DANA UMUM] - PENDAPATAN ASLI DAERAH (PAD)		Meningkatkan kualitas pelayanan publik melalui pengembangan tata kelola pemerintahan daerah yang baik		14 Unit	0	Kecamatan Sidoarjo
7	01	01	2.09	09	Pemeliharaan/Rehabilitasi Gedung Kantor dan Bangunan Lainnya	Jumlah luas gedung/kantor/rumah dinas/jabatan yang dipelihara/rehabilitasi	680 m2			680 m2	235,000,000	Kab. Sidoarjo, Sidoarjo, Pucang	[DANA UMUM] - PENDAPATAN ASLI DAERAH (PAD)		Meningkatkan kualitas pelayanan publik melalui pengembangan tata kelola pemerintahan daerah yang baik		680 m2	0	Kecamatan Sidoarjo

Penetapan Rencana Kerja Pemerintah Daerah (RKPD)
Kabupaten Sidoarjo
Tahun 2022

Kode					Urusan/ Bidang Urusan/ Program/ Kegiatan/ Sub Kegiatan	Indikator Program/ Kegiatan/ Sub Kegiatan	Target Akhir Periode RPJMD	Realisasi Capaian RKPD Tahun 2020	Prakiraan Capaian Target RKPD Tahun 2021	Capaian Kinerja dan Kerangka Pendanaan						Kelompok Sasaran	Prakiraan Maju Rencana Tahun 2023		Perangkat Daerah Penanggung Jawab
										Target 2022	Pagu Indikatif	Lokasi	Sumber Dana	Prioritas			Target	Pagu Indikatif	
														Nasional	Daerah				
7	**01**	**03**			**PROGRAM PEMBERDAYAAN MASYARAKAT DESA DAN KELURAHAN**						**352,831,000**							**0**	
7	**01**	**03**	2.02		**Kegiatan Pemberdayaan Kelurahan**						**352,831,000**							**0**	
7	01	03	2.02	01	Peningkatan Partisipasi Masyarakat dalam Forum Musyawarah Perencanaan Pembangunan di Kelurahan	Jumlah Warga yang menghadiri musyawarah perencanaan pembangunan	50 orang/kali			50 orang/kali	5,875,000	Kab. Sidoarjo, Sidoarjo, Pucang	[DANA UMUM] - PENDAPATAN ASLI DAERAH (PAD)		Meningkatkan kualitas pelayanan publik melalui pengembangan tata kelola pemerintahan daerah yang baik		50 orang/kali	0	Kecamatan Sidoarjo
7	01	03	2.02	02	Pembangunan Sarana dan Prasarana Kelurahan	jumlah sarpras yang dibangun di kelurahan	3 paket			3 paket	0	Kab. Sidoarjo, Sidoarjo, Pucang	[DANA UMUM] - PENDAPATAN ASLI DAERAH (PAD)		Meningkatkan kualitas pelayanan publik melalui pengembangan tata kelola pemerintahan daerah yang baik		3 paket	0	Kecamatan Sidoarjo
7	01	03	2.02	03	Pemberdayaan Masyarakat di Kelurahan	Jumlah Lembaga / kelompok masyarakat yang dibina Jumlah pelatihan masyarakat yang dilaksanakan	7 Lembaga 2 Pelatihan			7 Lembaga 2 Pelatihan	346,956,000	Kab. Sidoarjo, Sidoarjo, Pucang	[DANA UMUM] - PENDAPATAN ASLI DAERAH (PAD)		Meningkatkan kualitas pelayanan publik melalui pengembangan tata kelola pemerintahan daerah yang baik		7 Lembaga 2 Pelatihan	0	Kecamatan Sidoarjo
7					**UNSUR KEWILAYAHAN**														
7	**01**				**KECAMATAN**						**1,136,295,204**							**0**	
7	**01**	**01**			**PROGRAM PENUNJANG URUSAN PEMERINTAHAN DAERAH KABUPATEN/KOTA**						**777,145,204**							**0**	
7	**01**	**01**	2.02		**Administrasi Keuangan Perangkat Daerah**						**20,798,756**							**0**	
7	01	01	2.02	02	Penyediaan Administrasi Pelaksanaan Tugas ASN	Jumlah Alat Tulis Kantor yang tersedia	878 buah			878 buah	20,798,756	Kab. Sidoarjo, Sidoarjo, Pucanganom	[DANA UMUM] - PENDAPATAN ASLI DAERAH (PAD)				878 buah	0	Kecamatan Sidoarjo
7	**01**	**01**	2.06		**Administrasi Umum Perangkat Daerah**						**134,321,648**							**0**	
7	01	01	2.06	01	Penyediaan Komponen Instalasi Listrik/Penerangan Bangunan Kantor	Jumlah Komponen Listrik/Penerangan yang tersedia	94 buah			94 buah	6,023,820	Kab. Sidoarjo, Sidoarjo, Pucanganom	[DANA UMUM] - PENDAPATAN ASLI DAERAH (PAD)				94 buah	0	Kecamatan Sidoarjo

Penetapan Rencana Kerja Pemerintah Daerah (RKPD)
Kabupaten Sidoarjo
Tahun 2022

Kode					Urusan/ Bidang Urusan/ Program/ Kegiatan/ Sub Kegiatan	Indikator Program/ Kegiatan/ Sub Kegiatan	Target Akhir Periode RPJMD	Realisasi Capaian RKPD Tahun 2020	Prakiraan Capaian Target RKPD Tahun 2021	Capaian Kinerja dan Kerangka Pendanaan						Kelompok Sasaran	Prakiraan Maju Rencana Tahun 2023		Perangkat Daerah Penanggung Jawab
										Target 2022	Pagu Indikatif	Lokasi	Sumber Dana	Prioritas			Target	Pagu Indikatif	
														Nasional	Daerah				
7	01	01	2.06	02	Penyediaan Peralatan dan Perlengkapan Kantor	Jumlah peralatan dan perlengkapan kantor yang tersedia	300 buah			300 buah	0	Kab. Sidoarjo, Sidoarjo, Pucanganom	[DANA UMUM] - PENDAPATAN ASLI DAERAH (PAD)		Meningkatkan kualitas pelayanan publik melalui pengembangan tata kelola pemerintahan daerah yang baik		300 buah	0	Kecamatan Sidoarjo
7	01	01	2.06	04	Penyediaan Bahan Logistik Kantor	Jumlah BBM yang disediakan, Jumlah Logistik Rumah tangga Kantor yang tersedia	3580 liter			3580 liter	35,000,000	Kab. Sidoarjo, Sidoarjo, Pucanganom					3580 liter	0	Kecamatan Sidoarjo
7	01	01	2.06	06	Penyediaan Bahan Bacaan dan Peraturan Perundang-undangan	Jumlah Buku Bahan Bacaan, Peraturan perundang-undangan dan koran yang tersedia	12 Bulan			12 Bulan	1,680,000	Kab. Sidoarjo, Sidoarjo, Pucanganom	[DANA UMUM] - PENDAPATAN ASLI DAERAH (PAD)				12 Bulan	0	Kecamatan Sidoarjo
7	01	01	2.06	07	Penyediaan Bahan/Material	Jumlah Bahan/Material yang tersedia	310 buah			310 buah	13,367,828	Kab. Sidoarjo, Sidoarjo, Pucanganom	[DANA UMUM] - PENDAPATAN ASLI DAERAH (PAD)				310 buah	0	Kecamatan Sidoarjo
7	01	01	2.06	08	Fasilitasi Kunjungan Tamu	Jumlah Jamuan Rapat/Tamu yang disediakan ,Jumlah Kunjungan Tamu yang difasilitasi	800 kotak			800 kotak	19,000,000	Kab. Sidoarjo, Sidoarjo, Pucanganom	[DANA UMUM] - PENDAPATAN ASLI DAERAH (PAD)				800 kotak	0	Kecamatan Sidoarjo
7	01	01	2.06	09	Penyelenggaraan Rapat Koordinasi dan Konsultasi SKPD	Persentase Surat Perintah Tugas yang ditindaklanjuti, Jumlah Rapat Koordinasi dan Konsultasi yang diselenggaran	800 Kali			800 Kali	59,250,000	Kab. Sidoarjo, Sidoarjo, Pucanganom	[DANA UMUM] - PENDAPATAN ASLI DAERAH (PAD)				800 Kali	0	Kecamatan Sidoarjo
7	**01**	**01**	2.07		**Pengadaan Barang Milik Daerah Penunjang Urusan Pemerintah Daerah**						**0**							**0**	
7	01	01	2.07	05	Pengadaan Mebel	Jumlah Meubeleur yang diadakan	2 buah			2 buah	0	Kab. Sidoarjo, Sidoarjo, Pucanganom	[DANA UMUM] - PENDAPATAN ASLI DAERAH (PAD)				2 buah	0	Kecamatan Sidoarjo
7	01	01	2.07	06	Pengadaan Peralatan dan Mesin Lainnya	Jumlah peralatan dan mesin yang diadakan	6 unit			6 unit	0	Kab. Sidoarjo, Sidoarjo, Pucanganom	[DANA UMUM] - PENDAPATAN ASLI DAERAH (PAD)		Meningkatkan kualitas pelayanan publik melalui pengembangan tata kelola pemerintahan daerah yang baik		6 unit	0	Kecamatan Sidoarjo
7	**01**	**01**	2.08		**Penyediaan Jasa Penunjang Urusan Pemerintahan Daerah**						**379,724,800**							**0**	
7	01	01	2.08	02	Penyediaan Jasa Komunikasi, Sumber Daya Air dan Listrik	Rekening Listrik, Air , Telpon dan internet yang terbayar	24 bulan			24 bulan	48,000,000	Kab. Sidoarjo, Sidoarjo, Sidokare	[DANA UMUM] - PENDAPATAN ASLI DAERAH (PAD)				24 bulan	0	Kecamatan Sidoarjo

Penetapan Rencana Kerja Pemerintah Daerah (RKPD)
Kabupaten Sidoarjo
Tahun 2022

Kode					Urusan/ Bidang Urusan/ Program/ Kegiatan/ Sub Kegiatan	Indikator Program/ Kegiatan/ Sub Kegiatan	Target Akhir Periode RPJMD	Realisasi Capaian RKPD Tahun 2020	Prakiraan Capaian Target RKPD Tahun 2021	Capaian Kinerja dan Kerangka Pendanaan						Kelompok Sasaran	Prakiraan Maju Rencana Tahun 2023		Perangkat Daerah Penanggung Jawab
										Target 2022	Pagu Indikatif	Lokasi	Sumber Dana	Prioritas			Target	Pagu Indikatif	
														Nasional	Daerah				
7	01	01	2.08	04	Penyediaan Jasa Pelayanan Umum Kantor	Jumlah Pengelola Keuangan dan Barang yang terbayar Jumlah Tenaga Keamanan Kantor yang terbayar Jumlah Tenaga Kebersihan Kantor yang terbayar Jumlah Tenaga Non ASN yang terbayar	60 Orang/bulan 12 Orang/bulan 12 Orang/bulan 120 Orang/bulan			60 Orang/bulan 12 Orang/bulan 12 Orang/bulan 120 Orang/bulan	331,724,800	Kab. Sidoarjo, Sidoarjo, Pucanganom	[DANA UMUM] - PENDAPATAN ASLI DAERAH (PAD)				60 Orang/bulan 12 Orang/bulan 12 Orang/bulan 120 Orang/bulan	0	Kecamatan Sidoarjo
7	**01**	**01**	2.09		**Pemeliharaan Barang Milik Daerah Penunjang Urusan Pemerintahan Daerah**						**242,300,000**							**0**	
7	01	01	2.09	02	Penyediaan Jasa Pemeliharaan, Biaya Pemeliharaan, Pajak, dan Perizinan Kendaraan Dinas Operasional atau Lapangan	Jumlah Kendaraan dinas/operasional yang dipelihara Jumlah STNK Kendaraan dinas yang lunas pajaknya	7 unit 7 unit			7 unit 7 unit	19,800,000	Kab. Sidoarjo, Sidoarjo, Pucanganom	[DANA UMUM] - PENDAPATAN ASLI DAERAH (PAD)				7 unit 7 unit	0	Kecamatan Sidoarjo
7	01	01	2.09	06	Pemeliharaan Peralatan dan Mesin Lainnya	Jumlah Peralatan/Mesin yang dipelihara	20 unit			20 unit	14,000,000	Kab. Sidoarjo, Sidoarjo, Pucanganom	[DANA UMUM] - PENDAPATAN ASLI DAERAH (PAD)				20 unit	0	Kecamatan Sidoarjo
7	01	01	2.09	09	Pemeliharaan/Rehabilitasi Gedung Kantor dan Bangunan Lainnya	Jumlah luas gedung/kantor/rumah dinas/jabatan yang dipelihara/rehabilitasi (gedung)	205 m2			205 m2	208,500,000	Kab. Sidoarjo, Sidoarjo, Pucanganom	[DANA UMUM] - PENDAPATAN ASLI DAERAH (PAD)		Meningkatkan kualitas pelayanan publik melalui pengembangan tata kelola pemerintahan daerah yang baik		205 m2	0	Kecamatan Sidoarjo
7	**01**	**03**			**PROGRAM PEMBERDAYAAN MASYARAKAT DESA DAN KELURAHAN**						**359,150,000**							**0**	
7	**01**	**03**	2.02		**Kegiatan Pemberdayaan Kelurahan**						**359,150,000**							**0**	
7	01	03	2.02	01	Peningkatan Partisipasi Masyarakat dalam Forum Musyawarah Perencanaan Pembangunan di Kelurahan	Jumlah warga yang menghadiri musyawarah perencanaan pembangunan	50 Orang/Kali			50 Orang/Kali	7,125,000	Kab. Sidoarjo, Semua Kecamatan, Semua Kelurahan	[DANA UMUM] - PENDAPATAN ASLI DAERAH (PAD)				50 Orang/Kali	0	Kecamatan Sidoarjo
7	01	03	2.02	02	Pembangunan Sarana dan Prasarana Kelurahan	Jumlah sarpras yang dibangun/dipelihara	1 paket			1 paket	134,000,000	Kab. Sidoarjo, Sidoarjo, Pucanganom	[DANA UMUM] - PENDAPATAN ASLI DAERAH (PAD)				1 paket	0	Kecamatan Sidoarjo

Penetapan Rencana Kerja Pemerintah Daerah (RKPD)
Kabupaten Sidoarjo
Tahun 2022

Kode					Urusan/ Bidang Urusan/ Program/ Kegiatan/ Sub Kegiatan	Indikator Program/ Kegiatan/ Sub Kegiatan	Target Akhir Periode RPJMD	Realisasi Capaian RKPD Tahun 2020	Prakiraan Capaian Target RKPD Tahun 2021	Capaian Kinerja dan Kerangka Pendanaan						Kelompok Sasaran	Prakiraan Maju Rencana Tahun 2023		Perangkat Daerah Penanggung Jawab
										Target 2022	Pagu Indikatif	Lokasi	Sumber Dana	Prioritas			Target	Pagu Indikatif	
														Nasional	Daerah				
7	01	03	2.02	03	Pemberdayaan Masyarakat di Kelurahan	Jumlah Lembaga/kelompok masyarakat yang dibina Jumlah sarpras pendukung pemberdayaan masyarakat yang diadakan	1 kelompok 1 unit			1 kelompok 1 unit	218,025,000	Kab. Sidoarjo, Sidoarjo, Pucanganom	[DANA UMUM] - PENDAPATAN ASLI DAERAH (PAD)				1 kelompok 1 unit	0	Kecamatan Sidoarjo
7					**UNSUR KEWILAYAHAN**														
7	**01**				**KECAMATAN**						**1,120,033,399**							**0**	
7	**01**	**01**			**PROGRAM PENUNJANG URUSAN PEMERINTAHAN DAERAH KABUPATEN/KOTA**						**649,877,874**							**0**	
7	**01**	**01**	2.02		**Administrasi Keuangan Perangkat Daerah**						**17,377,605**							**0**	
7	01	01	2.02	02	Penyediaan Administrasi Pelaksanaan Tugas ASN						17,377,605	Kab. Sidoarjo, Sidoarjo, Sekardangan	[DANA UMUM] - PENDAPATAN ASLI DAERAH (PAD)		Meningkatkan kualitas pelayanan publik melalui pengembangan tata kelola pemerintahan daerah yang baik			0	Kecamatan Sidoarjo
7	**01**	**01**	2.06		**Administrasi Umum Perangkat Daerah**						**66,332,109**							**0**	
7	01	01	2.06	01	Penyediaan Komponen Instalasi Listrik/Penerangan Bangunan Kantor	Jumlah komponen listrik /penerangan yang tersedia	200 buah			200 buah	3,485,250	Kab. Sidoarjo, Sidoarjo, Sekardangan	[DANA UMUM] - PENDAPATAN ASLI DAERAH (PAD)		Meningkatkan kualitas pelayanan publik melalui pengembangan tata kelola pemerintahan daerah yang baik		200 buah	0	Kecamatan Sidoarjo
7	01	01	2.06	02	Penyediaan Peralatan dan Perlengkapan Kantor	Jumlah peralatan dan perlengkapan kantor yang tersedia	300 buah			300 buah	0	Kab. Sidoarjo, Sidoarjo, Sekardangan	[DANA UMUM] - PENDAPATAN ASLI DAERAH (PAD)		Meningkatkan kualitas pelayanan publik melalui pengembangan tata kelola pemerintahan daerah yang baik		300 buah	0	Kecamatan Sidoarjo
7	01	01	2.06	04	Penyediaan Bahan Logistik Kantor	1. Jumlah BBM yang disediakan 2. Jumlah logistik rumah tangga kantor yang tersedia	41500 liter 5 Buah			41500 liter 5 Buah	43,906,859	Kab. Sidoarjo, Sidoarjo, Sekardangan	[DANA UMUM] - PENDAPATAN ASLI DAERAH (PAD)		Meningkatkan kualitas pelayanan publik melalui pengembangan tata kelola pemerintahan daerah yang baik		41500 liter 5 Buah	0	Kecamatan Sidoarjo

Penetapan Rencana Kerja Pemerintah Daerah (RKPD)
Kabupaten Sidoarjo
Tahun 2022

Kode					Urusan/ Bidang Urusan/ Program/ Kegiatan/ Sub Kegiatan	Indikator Program/ Kegiatan/ Sub Kegiatan	Target Akhir Periode RPJMD	Realisasi Capaian RKPD Tahun 2020	Prakiraan Capaian Target RKPD Tahun 2021	Capaian Kinerja dan Kerangka Pendanaan						Kelompok Sasaran	Prakiraan Maju Rencana Tahun 2023		Perangkat Daerah Penanggung Jawab
										Target 2022	Pagu Indikatif	Lokasi	Sumber Dana	Prioritas			Target	Pagu Indikatif	
														Nasional	Daerah				
7	01	01	2.06	07	Penyediaan Bahan/Material	Jumlah bahan/material yang tersedia	105 buah			105 buah	0	Kab. Sidoarjo, Sidoarjo, Sekardangan	[DANA UMUM] - PENDAPATAN ASLI DAERAH (PAD)		Meningkatkan kualitas pelayanan publik melalui pengembangan tata kelola pemerintahan daerah yang baik		105 buah	0	Kecamatan Sidoarjo
7	01	01	2.06	08	Fasilitasi Kunjungan Tamu	a. Jumlah jamuan rapat/tamu yang disediakan b. Jumlah kunjungan tamu yang difasilitasi	600 kotak 0 0			600 kotak 0 0	18,940,000	Kab. Sidoarjo, Sidoarjo, Sekardangan			Meningkatkan kualitas pelayanan publik melalui pengembangan tata kelola pemerintahan daerah yang baik		600 kotak 0 0	0	Kecamatan Sidoarjo
7	**01**	**01**	2.07		**Pengadaan Barang Milik Daerah Penunjang Urusan Pemerintah Daerah**						**197,742,160**							**0**	
7	01	01	2.07	05	Pengadaan Mebel						139,742,160	Kab. Sidoarjo, Sidoarjo, Sekardangan			Meningkatkan kualitas pelayanan publik melalui pengembangan tata kelola pemerintahan daerah yang baik			0	Kecamatan Sidoarjo
7	01	01	2.07	06	Pengadaan Peralatan dan Mesin Lainnya	Jumlah peralatan dan perlengkapan gedung/kantor / rumah dinas/jabatan yang diadakan	0 0			0 0	58,000,000	Kab. Sidoarjo, Sidoarjo, Sekardangan	[DANA UMUM] - PENDAPATAN ASLI DAERAH (PAD)		Meningkatkan kualitas pelayanan publik melalui pengembangan tata kelola pemerintahan daerah yang baik		0 0	0	Kecamatan Sidoarjo
7	**01**	**01**	2.08		**Penyediaan Jasa Penunjang Urusan Pemerintahan Daerah**						**322,426,000**							**0**	
7	01	01	2.08	02	Penyediaan Jasa Komunikasi, Sumber Daya Air dan Listrik	Rekening listrik, air, telepon dan internet yang terbayar	12 bulan			12 bulan	39,000,000	Kab. Sidoarjo, Sidoarjo, Sekardangan	[DANA UMUM] - PENDAPATAN ASLI DAERAH (PAD)		Meningkatkan kualitas pelayanan publik melalui pengembangan tata kelola pemerintahan daerah yang baik		12 bulan	0	Kecamatan Sidoarjo
7	01	01	2.08	04	Penyediaan Jasa Pelayanan Umum Kantor						283,426,000		[DANA UMUM] - PENDAPATAN ASLI DAERAH (PAD)		Meningkatkan kualitas pelayanan publik melalui pengembangan tata kelola pemerintahan daerah yang baik			0	Kecamatan Sidoarjo

Penetapan Rencana Kerja Pemerintah Daerah (RKPD)
Kabupaten Sidoarjo
Tahun 2022

Kode					Urusan/ Bidang Urusan/ Program/ Kegiatan/ Sub Kegiatan	Indikator Program/ Kegiatan/ Sub Kegiatan	Target Akhir Periode RPJMD	Realisasi Capaian RKPD Tahun 2020	Prakiraan Capaian Target RKPD Tahun 2021	Capaian Kinerja dan Kerangka Pendanaan						Kelompok Sasaran	Prakiraan Maju Rencana Tahun 2023		Perangkat Daerah Penanggung Jawab
										Target 2022	Pagu Indikatif	Lokasi	Sumber Dana	Prioritas			Target	Pagu Indikatif	
														Nasional	Daerah				
7	**01**	**01**	2.09		**Pemeliharaan Barang Milik Daerah Penunjang Urusan Pemerintahan Daerah**						**46,000,000**							**0**	
7	01	01	2.09	02	Penyediaan Jasa Pemeliharaan, Biaya Pemeliharaan, Pajak, dan Perizinan Kendaraan Dinas Operasional atau Lapangan	jumlah bahan peralatan dan bahan pembersih kendaraan yang tersedia Jumlah kendaraan dinas/operasional yang dipelihara jumlah STNK kendaraan Dinas yang lunas pajaknya	0 buah 2 unit 2 unit			0 buah 2 unit 2 unit	10,000,000	Kab. Sidoarjo, Sidoarjo, Sekardangan	[DANA UMUM] - PENDAPATAN ASLI DAERAH (PAD)		Meningkatkan kualitas pelayanan publik melalui pengembangan tata kelola pemerintahan daerah yang baik		0 buah 2 unit 2 unit	0	Kecamatan Sidoarjo
7	01	01	2.09	05	Pemeliharaan Mebel	Jumlah mebeleur yang dipelihara	10 unit			10 unit	3,000,000	Kab. Sidoarjo, Sidoarjo, Sekardangan	[DANA UMUM] - PENDAPATAN ASLI DAERAH (PAD)		Meningkatkan kualitas pelayanan publik melalui pengembangan tata kelola pemerintahan daerah yang baik		10 unit	0	Kecamatan Sidoarjo
7	01	01	2.09	06	Pemeliharaan Peralatan dan Mesin Lainnya	Jumlah peralatan dan mesin lainnya yang dipelihara	20 unit			20 unit	18,000,000	Kab. Sidoarjo, Sidoarjo, Sekardangan	[DANA UMUM] - PENDAPATAN ASLI DAERAH (PAD)		Meningkatkan kualitas pelayanan publik melalui pengembangan tata kelola pemerintahan daerah yang baik		20 unit	0	Kecamatan Sidoarjo
7	01	01	2.09	07	Pemeliharaan Aset Tetap Lainnya	Jumlah aset tetap lainnya yang dipelihara	1 unit			1 unit	15,000,000	Kab. Sidoarjo, Sidoarjo, Sekardangan	[DANA UMUM] - PENDAPATAN ASLI DAERAH (PAD)		Meningkatkan kualitas pelayanan publik melalui pengembangan tata kelola pemerintahan daerah yang baik		1 unit	0	Kecamatan Sidoarjo
7	01	01	2.09	09	Pemeliharaan/Rehabilitasi Gedung Kantor dan Bangunan Lainnya	Jumlah luas gedung/kantor/rumah dinas/jabatan yang dipelihara/rehabilitasi	1 paket			1 paket	0	Kab. Sidoarjo, Sidoarjo, Sekardangan	[DANA UMUM] - PENDAPATAN ASLI DAERAH (PAD)		Meningkatkan kualitas pelayanan publik melalui pengembangan tata kelola pemerintahan daerah yang baik		1 paket	0	Kecamatan Sidoarjo
7	**01**	**03**			**PROGRAM PEMBERDAYAAN MASYARAKAT DESA DAN KELURAHAN**						**470,155,525**							**0**	
7	**01**	**03**	2.02		**Kegiatan Pemberdayaan Kelurahan**						**470,155,525**							**0**	

Penetapan Rencana Kerja Pemerintah Daerah (RKPD)
Kabupaten Sidoarjo
Tahun 2022

Kode					Urusan/ Bidang Urusan/ Program/ Kegiatan/ Sub Kegiatan	Indikator Program/ Kegiatan/ Sub Kegiatan	Target Akhir Periode RPJMD	Realisasi Capaian RKPD Tahun 2020	Prakiraan Capaian Target RKPD Tahun 2021	Capaian Kinerja dan Kerangka Pendanaan						Kelompok Sasaran	Prakiraan Maju Rencana Tahun 2023		Perangkat Daerah Penanggung Jawab
										Target 2022	Pagu Indikatif	Lokasi	Sumber Dana	Prioritas			Target	Pagu Indikatif	
														Nasional	Daerah				
7	01	03	2.02	02	Pembangunan Sarana dan Prasarana Kelurahan	1. Jumlah sarana dan prasarana yang dibangun atau diadakan 2. Jumlah sarana dan prasarana yang dipelihara	1 paket 1 paket			1 paket 1 paket	184,324,925	Kab. Sidoarjo, Sidoarjo, Sekardangan	[DANA UMUM] - PENDAPATAN ASLI DAERAH (PAD)		Meningkatkan kualitas pelayanan publik melalui pengembangan tata kelola pemerintahan daerah yang baik		1 paket 1 paket	0	Kecamatan Sidoarjo
7	01	03	2.02	03	Pemberdayaan Masyarakat di Kelurahan	Jumlah pelatihan kelompok masyarakat	4 kegiatan			4 kegiatan	285,830,600	Kab. Sidoarjo, Sidoarjo, Sekardangan	[DANA UMUM] - PENDAPATAN ASLI DAERAH (PAD)		Meningkatkan kualitas pelayanan publik melalui pengembangan tata kelola pemerintahan daerah yang baik		4 kegiatan	0	Kecamatan Sidoarjo
7					**UNSUR KEWILAYAHAN**														
7	**01**				**KECAMATAN**						**1,625,009,744**							**0**	
7	**01**	**01**			**PROGRAM PENUNJANG URUSAN PEMERINTAHAN DAERAH KABUPATEN/KOTA**						**775,754,726**							**0**	
7	**01**	**01**	2.02		**Administrasi Keuangan Perangkat Daerah**						**44,998,397**							**0**	
7	01	01	2.02	02	Penyediaan Administrasi Pelaksanaan Tugas ASN	Jumlah alat tulis kantor yang tersedia	5489 buah			5489 buah	44,998,397	Kab. Sidoarjo, Sidoarjo, Sidokare	[DANA UMUM] - PENDAPATAN ASLI DAERAH (PAD)		Meningkatkan kualitas pelayanan publik melalui pengembangan tata kelola pemerintahan daerah yang baik		5489 buah	0	Kecamatan Sidoarjo
7	**01**	**01**	2.06		**Administrasi Umum Perangkat Daerah**						**70,534,356**							**0**	
7	01	01	2.06	01	Penyediaan Komponen Instalasi Listrik/Penerangan Bangunan Kantor	Jumlah komponen listrik /penerangan yang tersedia	28 buah			28 buah	990,040	Kab. Sidoarjo, Sidoarjo, Sidokare	[DANA UMUM] - PENDAPATAN ASLI DAERAH (PAD)		Meningkatkan kualitas pelayanan publik melalui pengembangan tata kelola pemerintahan daerah yang baik		28 buah	0	Kecamatan Sidoarjo
7	01	01	2.06	02	Penyediaan Peralatan dan Perlengkapan Kantor	Jumlah peralatan dan perlengkapan kantor yang tersedia	500 buah			500 buah	0	Kab. Sidoarjo, Sidoarjo, Sidokare	[DANA UMUM] - PENDAPATAN ASLI DAERAH (PAD)		Meningkatkan kualitas pelayanan publik melalui pengembangan tata kelola pemerintahan daerah yang baik		500 buah	0	Kecamatan Sidoarjo

Penetapan Rencana Kerja Pemerintah Daerah (RKPD)
Kabupaten Sidoarjo
Tahun 2022

Kode					Urusan/ Bidang Urusan/ Program/ Kegiatan/ Sub Kegiatan	Indikator Program/ Kegiatan/ Sub Kegiatan	Target Akhir Periode RPJMD	Realisasi Capaian RKPD Tahun 2020	Prakiraan Capaian Target RKPD Tahun 2021	Capaian Kinerja dan Kerangka Pendanaan						Kelompok Sasaran	Prakiraan Maju Rencana Tahun 2023		Perangkat Daerah Penanggung Jawab
										Target 2022	Pagu Indikatif	Lokasi	Sumber Dana	Prioritas			Target	Pagu Indikatif	
														Nasional	Daerah				
7	01	01	2.06	04	Penyediaan Bahan Logistik Kantor	Jumlah BBM yang disediakan dan Jumlah logistik rumah tangga kantor yang tersedia	4200 liter			4200 liter	42,000,000	Kab. Sidoarjo, Sidoarjo, Sidokare	[DANA UMUM] - PENDAPATAN ASLI DAERAH (PAD)		Meningkatkan kualitas pelayanan publik melalui pengembangan tata kelola pemerintahan daerah yang baik		4200 liter	0	Kecamatan Sidoarjo
7	01	01	2.06	05	Penyediaan Barang Cetakan dan Penggandaan	Jumlah cetak dan penggandaan yang tersedia	108 buah			108 buah	3,487,268	Kab. Sidoarjo, Sidoarjo, Sidokare	[DANA UMUM] - PENDAPATAN ASLI DAERAH (PAD)		Meningkatkan kualitas pelayanan publik melalui pengembangan tata kelola pemerintahan daerah yang baik		108 buah	0	Kecamatan Sidoarjo
7	01	01	2.06	06	Penyediaan Bahan Bacaan dan Peraturan Perundang-undangan	Jumlah buku bahan bacaan dan koran yang tersedia	24 bulan			24 bulan	2,340,000	Kab. Sidoarjo, Sidoarjo, Sidokare	[DANA UMUM] - PENDAPATAN ASLI DAERAH (PAD)		Meningkatkan kualitas pelayanan publik melalui pengembangan tata kelola pemerintahan daerah yang baik		24 bulan	0	Kecamatan Sidoarjo
7	01	01	2.06	07	Penyediaan Bahan/Material	Jumlah bahan/material yang tersedia	59 buah			59 buah	3,217,048	Kab. Sidoarjo, Sidoarjo, Sidokare	[DANA UMUM] - PENDAPATAN ASLI DAERAH (PAD)		Meningkatkan kualitas pelayanan publik melalui pengembangan tata kelola pemerintahan daerah yang baik		59 buah	0	Kecamatan Sidoarjo
7	01	01	2.06	08	Fasilitasi Kunjungan Tamu	Jumlah jamuan rapat/tamu yang disediakan dan Jumlah kunjungan tamu yang difasilitasi	700 orang/kali			700 orang/kali	18,500,000	Kab. Sidoarjo, Sidoarjo, Sidokare	[DANA UMUM] - PENDAPATAN ASLI DAERAH (PAD)		Meningkatkan kualitas pelayanan publik melalui pengembangan tata kelola pemerintahan daerah yang baik		700 orang/kali	0	Kecamatan Sidoarjo
7	**01**	**01**	2.07		**Pengadaan Barang Milik Daerah Penunjang Urusan Pemerintah Daerah**						**237,658,773**							**0**	
7	01	01	2.07	05	Pengadaan Mebel	Jumlah mebel yang diadakan	5 buah			5 buah	60,332,144	Kab. Sidoarjo, Sidoarjo, Sidokare	[DANA UMUM] - PENDAPATAN ASLI DAERAH (PAD)		Meningkatkan kualitas pelayanan publik melalui pengembangan tata kelola pemerintahan daerah yang baik		5 buah	0	Kecamatan Sidoarjo

Penetapan Rencana Kerja Pemerintah Daerah (RKPD)
Kabupaten Sidoarjo
Tahun 2022

Kode					Urusan/ Bidang Urusan/ Program/ Kegiatan/ Sub Kegiatan	Indikator Program/ Kegiatan/ Sub Kegiatan	Target Akhir Periode RPJMD	Realisasi Capaian RKPD Tahun 2020	Prakiraan Capaian Target RKPD Tahun 2021	Capaian Kinerja dan Kerangka Pendanaan						Kelompok Sasaran	Prakiraan Maju Rencana Tahun 2023		Perangkat Daerah Penanggung Jawab
										Target 2022	Pagu Indikatif	Lokasi	Sumber Dana	Prioritas			Target	Pagu Indikatif	
														Nasional	Daerah				
7	01	01	2.07	06	Pengadaan Peralatan dan Mesin Lainnya	Jumlah peralatan dan perlengkapan gedung/kantor / rumah dinas/jabatan yang diadakan	6 unit			6 unit	50,476,629	Kab. Sidoarjo, Sidoarjo, Sidokare	[DANA UMUM] - PENDAPATAN ASLI DAERAH (PAD)		Meningkatkan kualitas pelayanan publik melalui pengembangan tata kelola pemerintahan daerah yang baik		6 unit	0	Kecamatan Sidoarjo
7	01	01	2.07	09	Pengadaan Gedung Kantor atau Bangunan Lainnya	jumlah gedung kantor atau bangunan kantor atau bangunan lainnya yang diadakan	2 paket			2 paket	126,850,000	Kab. Sidoarjo, Sidoarjo, Sidokare	[DANA UMUM] - PENDAPATAN ASLI DAERAH (PAD)		Meningkatkan kualitas pelayanan publik melalui pengembangan tata kelola pemerintahan daerah yang baik		2 paket	0	Kecamatan Sidoarjo
7	**01**	**01**	2.08		**Penyediaan Jasa Penunjang Urusan Pemerintahan Daerah**						**332,563,200**							**0**	
7	01	01	2.08	02	Penyediaan Jasa Komunikasi, Sumber Daya Air dan Listrik	Rekening listrik, air, telepon dan internet yang terbayar	24 bulan			24 bulan	37,000,000	Kab. Sidoarjo, Sidoarjo, Sidokare	[DANA UMUM] - PENDAPATAN ASLI DAERAH (PAD)		Meningkatkan kualitas pelayanan publik melalui pengembangan tata kelola pemerintahan daerah yang baik		24 bulan	0	Kecamatan Sidoarjo
7	01	01	2.08	04	Penyediaan Jasa Pelayanan Umum Kantor	jumlah pengelola keuangan dan barang yang terbayar jumlah tenaga keamanan kantor yang terbayar Jumlah tenaga kebersihan kantor yang terbayar jumlah tenaga non asn yang terbayar	60 orang/bulan 12 orang/bulan 12 orang/bulan 120 orang/bulan			60 orang/bulan 12 orang/bulan 12 orang/bulan 120 orang/bulan	295,563,200	Kab. Sidoarjo, Sidoarjo, Sidokare	[DANA UMUM] - PENDAPATAN ASLI DAERAH (PAD)		Meningkatkan kualitas pelayanan publik melalui pengembangan tata kelola pemerintahan daerah yang baik		60 orang/bulan 12 orang/bulan 12 orang/bulan 120 orang/bulan	0	Kecamatan Sidoarjo
7	**01**	**01**	2.09		**Pemeliharaan Barang Milik Daerah Penunjang Urusan Pemerintahan Daerah**						**90,000,000**							**0**	
7	01	01	2.09	02	Penyediaan Jasa Pemeliharaan, Biaya Pemeliharaan, Pajak, dan Perizinan Kendaraan Dinas Operasional atau Lapangan	Jumlah bahaJumlah STNK kendaraan dinas yang lunas pajaknya Jumlah kendaraan dinas/operasional yang dipelihara	2 unit 2 unit			2 unit 2 unit	13,000,000	Kab. Sidoarjo, Sidoarjo, Sidokare	[DANA UMUM] - PENDAPATAN ASLI DAERAH (PAD)		Meningkatkan kualitas pelayanan publik melalui pengembangan tata kelola pemerintahan daerah yang baik		2 unit 2 unit	0	Kecamatan Sidoarjo

Penetapan Rencana Kerja Pemerintah Daerah (RKPD)
Kabupaten Sidoarjo
Tahun 2022

Kode					Urusan/ Bidang Urusan/ Program/ Kegiatan/ Sub Kegiatan	Indikator Program/ Kegiatan/ Sub Kegiatan	Target Akhir Periode RPJMD	Realisasi Capaian RKPD Tahun 2020	Prakiraan Capaian Target RKPD Tahun 2021	Capaian Kinerja dan Kerangka Pendanaan						Kelompok Sasaran	Prakiraan Maju Rencana Tahun 2023		Perangkat Daerah Penanggung Jawab
										Target 2022	Pagu Indikatif	Lokasi	Sumber Dana	Prioritas			Target	Pagu Indikatif	
														Nasional	Daerah				
7	01	01	2.09	06	Pemeliharaan Peralatan dan Mesin Lainnya	Jumlah peralatan dan mesin lainnya yang dipelihara	92 unit			92 unit	27,000,000	Kab. Sidoarjo, Sidoarjo, Sidokare	[DANA UMUM] - PENDAPATAN ASLI DAERAH (PAD)		Meningkatkan kualitas pelayanan publik melalui pengembangan tata kelola pemerintahan daerah yang baik		92 unit	0	Kecamatan Sidoarjo
7	01	01	2.09	09	Pemeliharaan/Rehabilitasi Gedung Kantor dan Bangunan Lainnya	Jumlah luas gedung/kantor/rumah dinas/jabatan yang dipelihara/rehabilitasi	1 unit			1 unit	50,000,000	Kab. Sidoarjo, Sidoarjo, Sidokare	[DANA UMUM] - PENDAPATAN ASLI DAERAH (PAD)		Meningkatkan kualitas pelayanan publik melalui pengembangan tata kelola pemerintahan daerah yang baik		1 unit	0	Kecamatan Sidoarjo
7	**01**	**03**			**PROGRAM PEMBERDAYAAN MASYARAKAT DESA DAN KELURAHAN**						**849,255,018**							**0**	
7	**01**	**03**	2.02		**Kegiatan Pemberdayaan Kelurahan**						**849,255,018**							**0**	
7	01	03	2.02	01	Peningkatan Partisipasi Masyarakat dalam Forum Musyawarah Perencanaan Pembangunan di Kelurahan	Jumlah warga yang menghadiri musyawarah perencanaan pembangunan	102 orang			102 orang	3,375,000	Kab. Sidoarjo, Sidoarjo, Sidokare	[DANA UMUM] - PENDAPATAN ASLI DAERAH (PAD)		Meningkatkan kualitas pelayanan publik melalui pengembangan tata kelola pemerintahan daerah yang baik		102 orang	0	Kecamatan Sidoarjo
7	01	03	2.02	02	Pembangunan Sarana dan Prasarana Kelurahan	Jumlah sarana dan prasarana yang dipelihara	1 paket			1 paket	321,286,050	Kab. Sidoarjo, Sidoarjo, Sidokare	[DANA UMUM] - PENDAPATAN ASLI DAERAH (PAD)		Meningkatkan kualitas pelayanan publik melalui pengembangan tata kelola pemerintahan daerah yang baik		1 paket	0	Kecamatan Sidoarjo
7	01	03	2.02	03	Pemberdayaan Masyarakat di Kelurahan	jumlah/lembaga/kelompok masyarakat yang dibina jumlah pelatihan masyarakat yang dilaksanakan jumlah sarana dan prasarana pendukung pemberdayaan masyarakat yang diadakan	3 paket 2 pelatihan 1 unit			3 paket 2 pelatihan 1 unit	524,593,968	Kab. Sidoarjo, Sidoarjo, Sidokare	[DANA UMUM] - PENDAPATAN ASLI DAERAH (PAD)		Meningkatkan kualitas pelayanan publik melalui pengembangan tata kelola pemerintahan daerah yang baik		3 paket 2 pelatihan 1 unit	0	Kecamatan Sidoarjo
7					**UNSUR KEWILAYAHAN**														
7	**01**				**KECAMATAN**						**1,110,199,663**							**0**	

Penetapan Rencana Kerja Pemerintah Daerah (RKPD)
Kabupaten Sidoarjo
Tahun 2022

Kode					Urusan/ Bidang Urusan/ Program/ Kegiatan/ Sub Kegiatan	Indikator Program/ Kegiatan/ Sub Kegiatan	Target Akhir Periode RPJMD	Realisasi Capaian RKPD Tahun 2020	Prakiraan Capaian Target RKPD Tahun 2021	Capaian Kinerja dan Kerangka Pendanaan						Kelompok Sasaran	Prakiraan Maju Rencana Tahun 2023		Perangkat Daerah Penanggung Jawab
										Target 2022	Pagu Indikatif	Lokasi	Sumber Dana	Prioritas			Target	Pagu Indikatif	
														Nasional	Daerah				
7	**01**	**01**			**PROGRAM PENUNJANG URUSAN PEMERINTAHAN DAERAH KABUPATEN/KOTA**						**818,591,727**							**0**	
7	**01**	**01**	2.02		**Administrasi Keuangan Perangkat Daerah**						**29,477,174**							**0**	
7	01	01	2.02	02	Penyediaan Administrasi Pelaksanaan Tugas ASN	Jumlah alat tulis kantor yang tersedia	1337 buah			1337 buah	29,477,174	Kab. Sidoarjo, Sidoarjo, Sidoklumpuk	[DANA UMUM] - PENDAPATAN ASLI DAERAH (PAD)		Meningkatkan kualitas pelayanan publik melalui pengembangan tata kelola pemerintahan daerah yang baik		1337 buah	0	Kecamatan Sidoarjo
7	**01**	**01**	2.06		**Administrasi Umum Perangkat Daerah**						**84,860,683**							**0**	
7	01	01	2.06	01	Penyediaan Komponen Instalasi Listrik/Penerangan Bangunan Kantor	Jumlah komponen listrik /penerangan yang tersedia	114 buah			114 buah	30,000,000	Kab. Sidoarjo, Sidoarjo, Sidoklumpuk	[DANA UMUM] - PENDAPATAN ASLI DAERAH (PAD)		Meningkatkan kualitas pelayanan publik melalui pengembangan tata kelola pemerintahan daerah yang baik		114 buah	0	Kecamatan Sidoarjo
7	01	01	2.06	02	Penyediaan Peralatan dan Perlengkapan Kantor	Jumlah peralatan dan perlengkapan kantor yang tersedia	300 buah			300 buah	0	Kab. Sidoarjo, Sidoarjo, Sidoklumpuk	[DANA UMUM] - PENDAPATAN ASLI DAERAH (PAD)		Meningkatkan kualitas pelayanan publik melalui pengembangan tata kelola pemerintahan daerah yang baik		300 buah	0	Kecamatan Sidoarjo
7	01	01	2.06	04	Penyediaan Bahan Logistik Kantor	1. Jumlah BBM yang disediakan	4700 liter			4700 liter	4,699,366	Kab. Sidoarjo, Sidoarjo, Sidoklumpuk	[DANA UMUM] - PENDAPATAN ASLI DAERAH (PAD)		Meningkatkan kualitas pelayanan publik melalui pengembangan tata kelola pemerintahan daerah yang baik		4700 liter	0	Kecamatan Sidoarjo
7	01	01	2.06	06	Penyediaan Bahan Bacaan dan Peraturan Perundang-undangan	Jumlah buku bahan bacaan, peraturan perundang-undangan dan koran yang tersedia	12 bulan			12 bulan	1,668,672	Kab. Sidoarjo, Sidoarjo, Sidoklumpuk	[DANA UMUM] - PENDAPATAN ASLI DAERAH (PAD)		Meningkatkan kualitas pelayanan publik melalui pengembangan tata kelola pemerintahan daerah yang baik		12 bulan	0	Kecamatan Sidoarjo

Penetapan Rencana Kerja Pemerintah Daerah (RKPD)
Kabupaten Sidoarjo
Tahun 2022

Kode					Urusan/ Bidang Urusan/ Program/ Kegiatan/ Sub Kegiatan	Indikator Program/ Kegiatan/ Sub Kegiatan	Target Akhir Periode RPJMD	Realisasi Capaian RKPD Tahun 2020	Prakiraan Capaian Target RKPD Tahun 2021	Capaian Kinerja dan Kerangka Pendanaan						Kelompok Sasaran	Prakiraan Maju Rencana Tahun 2023		Perangkat Daerah Penanggung Jawab
										Target 2022	Pagu Indikatif	Lokasi	Sumber Dana	Prioritas			Target	Pagu Indikatif	
														Nasional	Daerah				
7	01	01	2.06	07	Penyediaan Bahan/Material	Jumlah bahan/material yang tersedia	205 buah			205 buah	8,412,605	Kab. Sidoarjo, Sidoarjo, Sidoklumpuk	[DANA UMUM] - PENDAPATAN ASLI DAERAH (PAD)		Meningkatkan kualitas pelayanan publik melalui pengembangan tata kelola pemerintahan daerah yang baik		205 buah	0	Kecamatan Sidoarjo
7	01	01	2.06	08	Fasilitasi Kunjungan Tamu	a. Jumlah jamuan rapat/tamu yang disediakan	1748 orang/kali			1748 orang/kali	40,080,040	Kab. Sidoarjo, Sidoarjo, Sidoklumpuk	[DANA UMUM] - PENDAPATAN ASLI DAERAH (PAD)		Meningkatkan kualitas pelayanan publik melalui pengembangan tata kelola pemerintahan daerah yang baik		1748 orang/kali	0	Kecamatan Sidoarjo
7	**01**	**01**	2.07		**Pengadaan Barang Milik Daerah Penunjang Urusan Pemerintah Daerah**						**335,564,310**								**0**	
7	01	01	2.07	05	Pengadaan Mebel	Jumlah meubeleur yang diadakan	10 unit			10 unit	47,922,566	Kab. Sidoarjo, Sidoarjo, Sidoklumpuk	[DANA UMUM] - PENDAPATAN ASLI DAERAH (PAD)		Meningkatkan kualitas pelayanan publik melalui pengembangan tata kelola pemerintahan daerah yang baik		10 unit	0	Kecamatan Sidoarjo
7	01	01	2.07	06	Pengadaan Peralatan dan Mesin Lainnya	Jumlah peralatan dan perlengkapan gedung/kantor / rumah dinas/jabatan yang diadakan	3 unit			3 unit	81,641,744	Kab. Sidoarjo, Sidoarjo, Sidoklumpuk	[DANA UMUM] - PENDAPATAN ASLI DAERAH (PAD)		Meningkatkan kualitas pelayanan publik melalui pengembangan tata kelola pemerintahan daerah yang baik		3 unit	0	Kecamatan Sidoarjo
7	01	01	2.07	09	Pengadaan Gedung Kantor atau Bangunan Lainnya	Jumlah sarana dan prasarana gedung kantor atau bangunan lainnya yang diadakan	1 unit			1 unit	206,000,000	Kab. Sidoarjo, Sidoarjo, Sidoklumpuk	[DANA UMUM] - PENDAPATAN ASLI DAERAH (PAD)		Meningkatkan kualitas pelayanan publik melalui pengembangan tata kelola pemerintahan daerah yang baik		1 unit	0	Kecamatan Sidoarjo
7	**01**	**01**	2.08		**Penyediaan Jasa Penunjang Urusan Pemerintahan Daerah**						**293,265,200**								**0**	
7	01	01	2.08	02	Penyediaan Jasa Komunikasi, Sumber Daya Air dan Listrik	Rekening listrik, air, telepon dan internet yang terbayar	24 tagihan			24 tagihan	42,000,000	Semua Kabupaten/Kota, Semua Kecamatan, Semua Kelurahan	[DANA UMUM] - PENDAPATAN ASLI DAERAH (PAD)		Meningkatkan kualitas pelayanan publik melalui pengembangan tata kelola pemerintahan daerah yang baik		24 tagihan	0	Kecamatan Sidoarjo

Penetapan Rencana Kerja Pemerintah Daerah (RKPD)
Kabupaten Sidoarjo
Tahun 2022

Kode					Urusan/ Bidang Urusan/ Program/ Kegiatan/ Sub Kegiatan	Indikator Program/ Kegiatan/ Sub Kegiatan	Target Akhir Periode RPJMD	Realisasi Capaian RKPD Tahun 2020	Prakiraan Capaian Target RKPD Tahun 2021	Capaian Kinerja dan Kerangka Pendanaan						Kelompok Sasaran	Prakiraan Maju Rencana Tahun 2023		Perangkat Daerah Penanggung Jawab
										Target 2022	Pagu Indikatif	Lokasi	Sumber Dana	Prioritas			Target	Pagu Indikatif	
														Nasional	Daerah				
7	01	01	2.08	04	Penyediaan Jasa Pelayanan Umum Kantor	1. Jumlah tenaga kebersihan kantor yang terbayar 2. Jumlah tenaga keamanan kantor yang terbayar 3. Jumlah pengelola keuangan dan barang yang terbayar; 4.. Jumlah tenaga non ASN yang terbayar	12 orang/bulan 12 orang/bulan 36 orang/bulan 96 orang/bulan			12 orang/bulan 12 orang/bulan 36 orang/bulan 96 orang/bulan	251,265,200	Kab. Sidoarjo, Sidoarjo, Sidoklumpuk	[DANA UMUM] - PENDAPATAN ASLI DAERAH (PAD)		Meningkatkan kualitas pelayanan publik melalui pengembangan tata kelola pemerintahan daerah yang baik		12 orang/bulan 12 orang/bulan 36 orang/bulan 96 orang/bulan	0	Kecamatan Sidoarjo
7	**01**	**01**	2.09		**Pemeliharaan Barang Milik Daerah Penunjang Urusan Pemerintahan Daerah**						**75,424,360**							**0**	
7	01	01	2.09	02	Penyediaan Jasa Pemeliharaan, Biaya Pemeliharaan, Pajak, dan Perizinan Kendaraan Dinas Operasional atau Lapangan	1. Jumlah kendaraan dinas/operasional yang dipelihara; 2. Jumlah STNK kendaraan dinas yang lunas pajaknya	2 unit 2 unit			2 unit 2 unit	10,424,360	Kab. Sidoarjo, Sidoarjo, Sidoklumpuk	[DANA UMUM] - PENDAPATAN ASLI DAERAH (PAD)		Meningkatkan kualitas pelayanan publik melalui pengembangan tata kelola pemerintahan daerah yang baik		2 unit 2 unit	0	Kecamatan Sidoarjo
7	01	01	2.09	06	Pemeliharaan Peralatan dan Mesin Lainnya	Jumlah peralatan dan mesin lainnya yang dipelihara	21 unit			21 unit	65,000,000	Kab. Sidoarjo, Sidoarjo, Sidoklumpuk	[DANA UMUM] - PENDAPATAN ASLI DAERAH (PAD)		Meningkatkan kualitas pelayanan publik melalui pengembangan tata kelola pemerintahan daerah yang baik		21 unit	0	Kecamatan Sidoarjo
7	**01**	**03**			**PROGRAM PEMBERDAYAAN MASYARAKAT DESA DAN KELURAHAN**						**291,607,936**							**0**	
7	**01**	**03**	2.02		**Kegiatan Pemberdayaan Kelurahan**						**291,607,936**							**0**	
7	01	03	2.02	01	Peningkatan Partisipasi Masyarakat dalam Forum Musyawarah Perencanaan Pembangunan di Kelurahan	Jumlah Warga yang menghadiri musyawarah perencanaan pembangunan	60 orang			60 orang	11,317,500	Kab. Sidoarjo, Sidoarjo, Sidoklumpuk	[DANA UMUM] - PENDAPATAN ASLI DAERAH (PAD)		Meningkatkan kualitas pelayanan publik melalui pengembangan tata kelola pemerintahan daerah yang baik		60 orang	0	Kecamatan Sidoarjo
7	01	03	2.02	02	Pembangunan Sarana dan Prasarana Kelurahan	jumlah sarpras yang dibangun di kelurahan	3 paket			3 paket	0	Kab. Sidoarjo, Sidoarjo, Sidoklumpuk	[DANA UMUM] - PENDAPATAN ASLI DAERAH (PAD)		Meningkatkan kualitas pelayanan publik melalui pengembangan tata kelola pemerintahan daerah yang baik		3 paket	0	Kecamatan Sidoarjo

Penetapan Rencana Kerja Pemerintah Daerah (RKPD)
Kabupaten Sidoarjo
Tahun 2022

Kode					Urusan/ Bidang Urusan/ Program/ Kegiatan/ Sub Kegiatan	Indikator Program/ Kegiatan/ Sub Kegiatan	Target Akhir Periode RPJMD	Realisasi Capaian RKPD Tahun 2020	Prakiraan Capaian Target RKPD Tahun 2021	Capaian Kinerja dan Kerangka Pendanaan						Kelompok Sasaran	Prakiraan Maju Rencana Tahun 2023		Perangkat Daerah Penanggung Jawab
										Target 2022	Pagu Indikatif	Lokasi	Sumber Dana	Prioritas			Target	Pagu Indikatif	
														Nasional	Daerah				
7	01	03	2.02	03	Pemberdayaan Masyarakat di Kelurahan	1. Jumlah Lembaga / kelompok masyarakat yang dibina	4 kegiatan			4 kegiatan	280,290,436	Kab. Sidoarjo, Sidoarjo, Sidoklumpuk	[DANA UMUM] - PENDAPATAN ASLI DAERAH (PAD)		Meningkatkan kualitas pelayanan publik melalui pengembangan tata kelola pemerintahan daerah yang baik		4 kegiatan	0	Kecamatan Sidoarjo
7					**UNSUR KEWILAYAHAN**														
7	**01**				**KECAMATAN**						**1,214,226,693**							**0**	
7	**01**	**01**			**PROGRAM PENUNJANG URUSAN PEMERINTAHAN DAERAH KABUPATEN/KOTA**						**786,917,373**							**0**	
7	**01**	**01**	2.02		**Administrasi Keuangan Perangkat Daerah**						**50,962,418**							**0**	
7	01	01	2.02	02	Penyediaan Administrasi Pelaksanaan Tugas ASN						50,962,418	Kab. Sidoarjo, Sidoarjo, Sidokumpul	[DANA UMUM] - PENDAPATAN ASLI DAERAH (PAD)					0	Kecamatan Sidoarjo
7	**01**	**01**	2.06		**Administrasi Umum Perangkat Daerah**						**138,953,839**							**0**	
7	01	01	2.06	01	Penyediaan Komponen Instalasi Listrik/Penerangan Bangunan Kantor	Jumlah komponen listrik/penerangan yang tersedia	80 buah			80 buah	0	Kab. Sidoarjo, Sidoarjo, Sidokumpul	[DANA UMUM] - PENDAPATAN ASLI DAERAH (PAD)				80 buah	0	Kecamatan Sidoarjo
7	01	01	2.06	02	Penyediaan Peralatan dan Perlengkapan Kantor						107,668,578	Kab. Sidoarjo, Sidoarjo, Sidokumpul	[DANA UMUM] - PENDAPATAN ASLI DAERAH (PAD)					0	Kecamatan Sidoarjo
7	01	01	2.06	04	Penyediaan Bahan Logistik Kantor	Jumlah BBM yang disediakan Jumlah logistik rumah tangga kantor lainnya yg disediakan	2500 liter 0 0			2500 liter 0 0	0	Kab. Sidoarjo, Sidoarjo, Sidokumpul	[DANA UMUM] - PENDAPATAN ASLI DAERAH (PAD)		Meningkatkan kualitas pelayanan publik melalui pengembangan tata kelola pemerintahan daerah yang baik		2500 liter 0 0	0	Kecamatan Sidoarjo
7	01	01	2.06	06	Penyediaan Bahan Bacaan dan Peraturan Perundang-undangan						1,680,000	Kab. Sidoarjo, Sidoarjo, Sidokumpul	[DANA UMUM] - PENDAPATAN ASLI DAERAH (PAD)					0	Kecamatan Sidoarjo
7	01	01	2.06	07	Penyediaan Bahan/Material						7,704,201	Kab. Sidoarjo, Sidoarjo, Sidokumpul	[DANA UMUM] - PENDAPATAN ASLI DAERAH (PAD)					0	Kecamatan Sidoarjo
7	01	01	2.06	08	Fasilitasi Kunjungan Tamu	jumlah makanan dan minuman yang disediakan dalam 1 tahun	400 kotak			400 kotak	21,901,060	Kab. Sidoarjo, Sidoarjo, Sidokumpul	[DANA UMUM] - PENDAPATAN ASLI DAERAH (PAD)		Meningkatkan kualitas pelayanan publik melalui pengembangan tata kelola pemerintahan daerah yang baik		400 kotak	0	Kecamatan Sidoarjo

Penetapan Rencana Kerja Pemerintah Daerah (RKPD)
Kabupaten Sidoarjo
Tahun 2022

Kode					Urusan/ Bidang Urusan/ Program/ Kegiatan/ Sub Kegiatan	Indikator Program/ Kegiatan/ Sub Kegiatan	Target Akhir Periode RPJMD	Realisasi Capaian RKPD Tahun 2020	Prakiraan Capaian Target RKPD Tahun 2021	Capaian Kinerja dan Kerangka Pendanaan						Kelompok Sasaran	Prakiraan Maju Rencana Tahun 2023		Perangkat Daerah Penanggung Jawab
										Target 2022	Pagu Indikatif	Lokasi	Sumber Dana	Prioritas			Target	Pagu Indikatif	
														Nasional	Daerah				
7	**01**	**01**	2.07		**Pengadaan Barang Milik Daerah Penunjang Urusan Pemerintah Daerah**						**0**							**0**	
7	01	01	2.07	06	Pengadaan Peralatan dan Mesin Lainnya	Jumlah peralatan dan mesin yang diadakan	6 unit			6 unit	0	Kab. Sidoarjo, Sidoarjo, Sidokumpul	[DANA UMUM] - PENDAPATAN ASLI DAERAH (PAD)		Meningkatkan kualitas pelayanan publik melalui pengembangan tata kelola pemerintahan daerah yang baik		6 unit	0	Kecamatan Sidoarjo
7	**01**	**01**	2.08		**Penyediaan Jasa Penunjang Urusan Pemerintahan Daerah**						**347,643,200**							**0**	
7	01	01	2.08	02	Penyediaan Jasa Komunikasi, Sumber Daya Air dan Listrik						42,000,000	Kab. Sidoarjo, Sidoarjo, Sidokumpul	[DANA UMUM] - PENDAPATAN ASLI DAERAH (PAD)					0	Kecamatan Sidoarjo
7	01	01	2.08	04	Penyediaan Jasa Pelayanan Umum Kantor						305,643,200	Kab. Sidoarjo, Sidoarjo, Sidokumpul	[DANA UMUM] - PENDAPATAN ASLI DAERAH (PAD)					0	Kecamatan Sidoarjo
7	**01**	**01**	2.09		**Pemeliharaan Barang Milik Daerah Penunjang Urusan Pemerintahan Daerah**						**249,357,916**							**0**	
7	01	01	2.09	02	Penyediaan Jasa Pemeliharaan, Biaya Pemeliharaan, Pajak, dan Perizinan Kendaraan Dinas Operasional atau Lapangan						149,357,916	Kab. Sidoarjo, Sidoarjo, Sidokumpul	[DANA UMUM] - PENDAPATAN ASLI DAERAH (PAD)					0	Kecamatan Sidoarjo
7	01	01	2.09	06	Pemeliharaan Peralatan dan Mesin Lainnya	Jumlah peralatan dan mesin yang dipelihara	55 buah			55 buah	0	Kab. Sidoarjo, Sidoarjo, Sidokumpul	[DANA UMUM] - PENDAPATAN ASLI DAERAH (PAD)		Meningkatkan kualitas pelayanan publik melalui pengembangan tata kelola pemerintahan daerah yang baik		55 buah	0	Kecamatan Sidoarjo
7	01	01	2.09	09	Pemeliharaan/Rehabilitasi Gedung Kantor dan Bangunan Lainnya						100,000,000	Kab. Sidoarjo, Sidoarjo, Sidokumpul	[DANA UMUM] - PENDAPATAN ASLI DAERAH (PAD)					0	Kecamatan Sidoarjo
7	**01**	**03**			**PROGRAM PEMBERDAYAAN MASYARAKAT DESA DAN KELURAHAN**						**427,309,320**							**0**	
7	**01**	**03**	2.02		**Kegiatan Pemberdayaan Kelurahan**						**427,309,320**							**0**	
7	01	03	2.02	01	Peningkatan Partisipasi Masyarakat dalam Forum Musyawarah Perencanaan Pembangunan di Kelurahan						6,800,000	Kab. Sidoarjo, Sidoarjo, Sidokumpul	[DANA UMUM] - PENDAPATAN ASLI DAERAH (PAD)					0	Kecamatan Sidoarjo

Penetapan Rencana Kerja Pemerintah Daerah (RKPD)
Kabupaten Sidoarjo
Tahun 2022

Kode					Urusan/ Bidang Urusan/ Program/ Kegiatan/ Sub Kegiatan	Indikator Program/ Kegiatan/ Sub Kegiatan	Target Akhir Periode RPJMD	Realisasi Capaian RKPD Tahun 2020	Prakiraan Capaian Target RKPD Tahun 2021	Capaian Kinerja dan Kerangka Pendanaan						Kelompok Sasaran	Prakiraan Maju Rencana Tahun 2023		Perangkat Daerah Penanggung Jawab
										Target 2022	Pagu Indikatif	Lokasi	Sumber Dana	Prioritas			Target	Pagu Indikatif	
														Nasional	Daerah				
7	01	03	2.02	02	Pembangunan Sarana dan Prasarana Kelurahan	jumlah sarpras yang dibangun di kelurahan	3 paket			3 paket	0	Kab. Sidoarjo, Sidoarjo, Sidokumpul	[DANA UMUM] - PENDAPATAN ASLI DAERAH (PAD)		Meningkatkan kualitas pelayanan publik melalui pengembangan tata kelola pemerintahan daerah yang baik		3 paket	0	Kecamatan Sidoarjo
7	01	03	2.02	03	Pemberdayaan Masyarakat di Kelurahan						420,509,320	Kab. Sidoarjo, Sidoarjo, Sidokumpul	[DANA UMUM] - PENDAPATAN ASLI DAERAH (PAD)					0	Kecamatan Sidoarjo
7					**UNSUR KEWILAYAHAN**														
7	**01**				**KECAMATAN**						**1,378,854,520**							**0**	
7	**01**	**01**			**PROGRAM PENUNJANG URUSAN PEMERINTAHAN DAERAH KABUPATEN/KOTA**						**856,708,317**							**0**	
7	**01**	**01**	2.02		**Administrasi Keuangan Perangkat Daerah**						**16,503,375**							**0**	
7	01	01	2.02	02	Penyediaan Administrasi Pelaksanaan Tugas ASN		847 bulan			847 bulan	16,503,375	Kab. Sidoarjo, Sidoarjo, Urangagung	[DANA UMUM] - PENDAPATAN ASLI DAERAH (PAD)		Meningkatkan kualitas pelayanan publik melalui pengembangan tata kelola pemerintahan daerah yang baik		847 bulan	0	Kecamatan Sidoarjo
7	**01**	**01**	2.06		**Administrasi Umum Perangkat Daerah**						**161,358,085**							**0**	
7	01	01	2.06	01	Penyediaan Komponen Instalasi Listrik/Penerangan Bangunan Kantor						0		[DANA UMUM] - PENDAPATAN ASLI DAERAH (PAD)		Meningkatkan kualitas pelayanan publik melalui pengembangan tata kelola pemerintahan daerah yang baik			0	Kecamatan Sidoarjo
7	01	01	2.06	02	Penyediaan Peralatan dan Perlengkapan Kantor						0		[DANA UMUM] - PENDAPATAN ASLI DAERAH (PAD)		Meningkatkan kualitas pelayanan publik melalui pengembangan tata kelola pemerintahan daerah yang baik			0	Kecamatan Sidoarjo
7	01	01	2.06	04	Penyediaan Bahan Logistik Kantor		12 bulan			12 bulan	37,000,000	Kab. Sidoarjo, Sidoarjo, Urangagung			Meningkatkan kualitas pelayanan publik melalui pengembangan tata kelola pemerintahan daerah yang baik		12 bulan	0	Kecamatan Sidoarjo

Penetapan Rencana Kerja Pemerintah Daerah (RKPD)
Kabupaten Sidoarjo
Tahun 2022

Kode					Urusan/ Bidang Urusan/ Program/ Kegiatan/ Sub Kegiatan	Indikator Program/ Kegiatan/ Sub Kegiatan	Target Akhir Periode RPJMD	Realisasi Capaian RKPD Tahun 2020	Prakiraan Capaian Target RKPD Tahun 2021	Capaian Kinerja dan Kerangka Pendanaan						Kelompok Sasaran	Prakiraan Maju Rencana Tahun 2023		Perangkat Daerah Penanggung Jawab
										Target 2022	Pagu Indikatif	Lokasi	Sumber Dana	Prioritas			Target	Pagu Indikatif	
														Nasional	Daerah				
7	01	01	2.06	05	Penyediaan Barang Cetakan dan Penggandaan		2035 rim			2035 rim	1,913,000	Kab. Sidoarjo, Sidoarjo, Urangagung	[DANA UMUM] - PENDAPATAN ASLI DAERAH (PAD)		Meningkatkan kualitas pelayanan publik melalui pengembangan tata kelola pemerintahan daerah yang baik		2035 rim	0	Kecamatan Sidoarjo
7	01	01	2.06	06	Penyediaan Bahan Bacaan dan Peraturan Perundang-undangan		12 bulan			12 bulan	2,680,000	Kab. Sidoarjo, Sidoarjo, Urangagung	[DANA UMUM] - PENDAPATAN ASLI DAERAH (PAD)		Meningkatkan kualitas pelayanan publik melalui pengembangan tata kelola pemerintahan daerah yang baik		12 bulan	0	Kecamatan Sidoarjo
7	01	01	2.06	07	Penyediaan Bahan/Material		163 buah			163 buah	7,590,085	Semua Kabupaten/Kota, Semua Kecamatan, Semua Kelurahan	[DANA UMUM] - PENDAPATAN ASLI DAERAH (PAD)		Meningkatkan kualitas pelayanan publik melalui pengembangan tata kelola pemerintahan daerah yang baik		163 buah	0	Kecamatan Sidoarjo
7	01	01	2.06	08	Fasilitasi Kunjungan Tamu		1200 kotak			1200 kotak	112,175,000	Kab. Sidoarjo, Sidoarjo, Urangagung	[DANA UMUM] - PENDAPATAN ASLI DAERAH (PAD)		Meningkatkan kualitas pelayanan publik melalui pengembangan tata kelola pemerintahan daerah yang baik		1200 kotak	0	Kecamatan Sidoarjo
7	**01**	**01**	2.07		**Pengadaan Barang Milik Daerah Penunjang Urusan Pemerintah Daerah**						**233,130,620**							**0**	
7	01	01	2.07	06	Pengadaan Peralatan dan Mesin Lainnya		2 unit			2 unit	61,630,620	Kab. Sidoarjo, Sidoarjo, Urangagung	[DANA UMUM] - PENDAPATAN ASLI DAERAH (PAD)		Meningkatkan kualitas pelayanan publik melalui pengembangan tata kelola pemerintahan daerah yang baik		2 unit	0	Kecamatan Sidoarjo
7	01	01	2.07	10	Pengadaan Sarana dan Prasarana Gedung Kantor atau Bangunan Lainnya		1 paket			1 paket	79,000,000	Kab. Sidoarjo, Semua Kecamatan, Semua Kelurahan	[DANA UMUM] - PENDAPATAN ASLI DAERAH (PAD)		Meningkatkan kualitas pelayanan publik melalui pengembangan tata kelola pemerintahan daerah yang baik		1 paket	0	Kecamatan Sidoarjo

Penetapan Rencana Kerja Pemerintah Daerah (RKPD)
Kabupaten Sidoarjo
Tahun 2022

Kode					Urusan/ Bidang Urusan/ Program/ Kegiatan/ Sub Kegiatan	Indikator Program/ Kegiatan/ Sub Kegiatan	Target Akhir Periode RPJMD	Realisasi Capaian RKPD Tahun 2020	Prakiraan Capaian Target RKPD Tahun 2021	Capaian Kinerja dan Kerangka Pendanaan						Kelompok Sasaran	Prakiraan Maju Rencana Tahun 2023		Perangkat Daerah Penanggung Jawab
										Target 2022	Pagu Indikatif	Lokasi	Sumber Dana	Prioritas			Target	Pagu Indikatif	
														Nasional	Daerah				
7	01	01	2.07	11	Pengadaan Sarana dan Prasarana Pendukung Gedung Kantor atau Bangunan Lainnya	Jumlah sarpras pendukung gedung kantor yang disediakan	3 unit			3 unit	92,500,000	Kab. Sidoarjo, Sidoarjo, Semua Kelurahan	[DANA UMUM] - PENDAPATAN ASLI DAERAH (PAD)		Meningkatkan kualitas pelayanan publik melalui pengembangan tata kelola pemerintahan daerah yang baik		3 unit	0	Kecamatan Sidoarjo
7	**01**	**01**	2.08		**Penyediaan Jasa Penunjang Urusan Pemerintahan Daerah**						**418,170,540**								**0**	
7	01	01	2.08	02	Penyediaan Jasa Komunikasi, Sumber Daya Air dan Listrik		12 bulan			12 bulan	48,000,000	Kab. Sidoarjo, Sidoarjo, Urangagung	[DANA UMUM] - PENDAPATAN ASLI DAERAH (PAD)		Meningkatkan kualitas pelayanan publik melalui pengembangan tata kelola pemerintahan daerah yang baik		12 bulan	0	Kecamatan Sidoarjo
7	01	01	2.08	03	Penyediaan Jasa Peralatan dan Perlengkapan Kantor		2 paket			2 paket	80,241,740	Kab. Sidoarjo, Sidoarjo, Urangagung	[DANA UMUM] - PENDAPATAN ASLI DAERAH (PAD)		Meningkatkan kualitas pelayanan publik melalui pengembangan tata kelola pemerintahan daerah yang baik		2 paket	0	Kecamatan Sidoarjo
7	01	01	2.08	04	Penyediaan Jasa Pelayanan Umum Kantor		12 bulan			12 bulan	289,928,800	Kab. Sidoarjo, Sidoarjo, Urangagung	[DANA UMUM] - PENDAPATAN ASLI DAERAH (PAD)		Meningkatkan kualitas pelayanan publik melalui pengembangan tata kelola pemerintahan daerah yang baik		12 bulan	0	Kecamatan Sidoarjo
7	**01**	**01**	2.09		**Pemeliharaan Barang Milik Daerah Penunjang Urusan Pemerintahan Daerah**						**27,545,697**								**0**	
7	01	01	2.09	01	Penyediaan Jasa Pemeliharaan, Biaya Pemeliharaan dan Pajak Kendaraan Perorangan Dinas atau Kendaraan Dinas Jabatan		1 tahun			1 tahun	27,545,697	Kab. Sidoarjo, Sidoarjo, Urangagung	[DANA UMUM] - PENDAPATAN ASLI DAERAH (PAD)		Meningkatkan kualitas pelayanan publik melalui pengembangan tata kelola pemerintahan daerah yang baik		1 tahun	0	Kecamatan Sidoarjo
7	01	01	2.09	06	Pemeliharaan Peralatan dan Mesin Lainnya		13 unit			13 unit	0	Kab. Sidoarjo, Sidoarjo, Urangagung	[DANA UMUM] - PENDAPATAN ASLI DAERAH (PAD)		Meningkatkan kualitas pelayanan publik melalui pengembangan tata kelola pemerintahan daerah yang baik		13 unit	0	Kecamatan Sidoarjo

Penetapan Rencana Kerja Pemerintah Daerah (RKPD)
Kabupaten Sidoarjo
Tahun 2022

Kode					Urusan/ Bidang Urusan/ Program/ Kegiatan/ Sub Kegiatan	Indikator Program/ Kegiatan/ Sub Kegiatan	Target Akhir Periode RPJMD	Realisasi Capaian RKPD Tahun 2020	Prakiraan Capaian Target RKPD Tahun 2021	Capaian Kinerja dan Kerangka Pendanaan						Kelompok Sasaran	Prakiraan Maju Rencana Tahun 2023		Perangkat Daerah Penanggung Jawab
										Target 2022	Pagu Indikatif	Lokasi	Sumber Dana	Prioritas			Target	Pagu Indikatif	
														Nasional	Daerah				
7	01	01	2.09	09	Pemeliharaan/Rehabilitasi Gedung Kantor dan Bangunan Lainnya	jumlah gedung kantor yang dipelihara	1 paket			1 paket	0	Kab. Sidoarjo, Sidoarjo, Urangagung	[DANA UMUM] - PENDAPATAN ASLI DAERAH (PAD)		Meningkatkan kualitas pelayanan publik melalui pengembangan tata kelola pemerintahan daerah yang baik		1 paket	0	Kecamatan Sidoarjo
7	01	01	2.09	10	Pemeliharaan/Rehabilitasi Sarana dan Prasarana Gedung Kantor atau Bangunan Lainnya	JUmlah sarpras kantor yang dipeliharan	1 paket			1 paket	0	Kab. Sidoarjo, Sidoarjo, Urangagung	[DANA UMUM] - PENDAPATAN ASLI DAERAH (PAD)		Meningkatkan kualitas pelayanan publik melalui pengembangan tata kelola pemerintahan daerah yang baik		1 paket	0	Kecamatan Sidoarjo
7	**01**	**03**			**PROGRAM PEMBERDAYAAN MASYARAKAT DESA DAN KELURAHAN**						**522,146,203**							**0**	
7	**01**	**03**	2.02		**Kegiatan Pemberdayaan Kelurahan**						**522,146,203**							**0**	
7	01	03	2.02	02	Pembangunan Sarana dan Prasarana Kelurahan	jumlah sarpras yang dibangun di kelurahan	3 Paket			3 Paket	251,500,000	Kab. Sidoarjo, Sidoarjo, Urangagung	[DANA UMUM] - PENDAPATAN ASLI DAERAH (PAD)		Meningkatkan kualitas pelayanan publik melalui pengembangan tata kelola pemerintahan daerah yang baik		3 Paket	0	Kecamatan Sidoarjo
7	01	03	2.02	03	Pemberdayaan Masyarakat di Kelurahan	Jumlah pelatihan kelompok masyarakat	3 kegiatan			3 kegiatan	270,646,203		[DANA UMUM] - PENDAPATAN ASLI DAERAH (PAD)		Meningkatkan kualitas pelayanan publik melalui pengembangan tata kelola pemerintahan daerah yang baik		3 kegiatan	0	Kecamatan Sidoarjo
7					**UNSUR KEWILAYAHAN**														
7	**01**				**KECAMATAN**						**7,375,035,327**							**0**	
7	**01**	**01**			**PROGRAM PENUNJANG URUSAN PEMERINTAHAN DAERAH KABUPATEN/KOTA**	Tingkat kepuasan aparatur perangkat daerah terhadap pelayanan kesekretariatan	%		%	90 %	**6,403,492,673**						90 %	**0**	
7	**01**	**01**	2.01		**Perencanaan, Penganggaran, dan Evaluasi Kinerja Perangkat Daerah**	Jumlah Rekomendasi Hasil Evaluasi Kinerja yang Ditindaklanjuti Jumlah Tahapan Perencanaan yang Dilaksanakan	Tahun Tahapan		Tahun Tahapan	1 Tahun 4 Tahapan	**15,277,812**						1 Tahun 4 Tahapan	**0**	

Penetapan Rencana Kerja Pemerintah Daerah (RKPD)
Kabupaten Sidoarjo
Tahun 2022

Kode					Urusan/ Bidang Urusan/ Program/ Kegiatan/ Sub Kegiatan	Indikator Program/ Kegiatan/ Sub Kegiatan	Target Akhir Periode RPJMD	Realisasi Capaian RKPD Tahun 2020	Prakiraan Capaian Target RKPD Tahun 2021	Capaian Kinerja dan Kerangka Pendanaan						Kelompok Sasaran	Prakiraan Maju Rencana Tahun 2023		Perangkat Daerah Penanggung Jawab
										Target 2022	Pagu Indikatif	Lokasi	Sumber Dana	Prioritas			Target	Pagu Indikatif	
														Nasional	Daerah				
7	01	01	2.01	01	Penyusunan Dokumen Perencanaan Perangkat Daerah	Jumlah dokumen perencanaan PD yang disusun tepat waktu	2 dokumen			2 dokumen	12,117,463	Kab. Sidoarjo, Candi, Semua Kelurahan	[DANA UMUM] - PENDAPATAN ASLI DAERAH (PAD)		Meningkatkan kualitas pelayanan publik melalui pengembangan tata kelola pemerintahan daerah yang baik	Aparatur Kecamatan Candi	2 dokumen	0	Kecamatan Candi
7	01	01	2.01	02	Koordinasi dan Penyusunan Dokumen RKA-SKPD	Jumlah dokumen RKA-SKPD yang disusun tepat waktu	1 dokumen			1 dokumen	542,003	Kab. Sidoarjo, Candi, Semua Kelurahan	[DANA UMUM] - PENDAPATAN ASLI DAERAH (PAD)		Meningkatkan kualitas pelayanan publik melalui pengembangan tata kelola pemerintahan daerah yang baik	Aparatur Kecamatan Candi	1 dokumen	0	Kecamatan Candi
7	01	01	2.01	03	Koordinasi dan Penyusunan Dokumen Perubahan RKA-SKPD	jumlah dokumen Perubahan RKA-SKPDyang disusun tepat waktu	1 dokumen			1 dokumen	215,332	Kab. Sidoarjo, Candi, Semua Kelurahan	[DANA UMUM] - PENDAPATAN ASLI DAERAH (PAD)		Meningkatkan kualitas pelayanan publik melalui pengembangan tata kelola pemerintahan daerah yang baik	Aparatur Kecamatan Candi	1 dokumen	0	Kecamatan Candi
7	01	01	2.01	04	Koordinasi dan Penyusunan DPA-SKPD	Jumlah dokumen DPA-SKPD yang disusun tepat waktu	1 dokumen			1 dokumen	743,429	Kab. Sidoarjo, Candi, Semua Kelurahan	[DANA UMUM] - PENDAPATAN ASLI DAERAH (PAD)		Meningkatkan kualitas pelayanan publik melalui pengembangan tata kelola pemerintahan daerah yang baik	Aparatur Kecamatan Candi	1 dokumen	0	Kecamatan Candi
7	01	01	2.01	05	Koordinasi dan Penyusunan Perubahan DPA-SKPD	Jumlah dokumen Perubahan DPA-SKPD yang disusun tepat waktu	1 dokumen			1 dokumen	498,650	Kab. Sidoarjo, Candi, Semua Kelurahan	[DANA UMUM] - PENDAPATAN ASLI DAERAH (PAD)		Meningkatkan kualitas pelayanan publik melalui pengembangan tata kelola pemerintahan daerah yang baik	Aparatur Kecamatan Candi	1 dokumen	0	Kecamatan Candi
7	01	01	2.01	06	Koordinasi dan Penyusunan Laporan Capaian Kinerja dan Ikhtisar Realisasi Kinerja SKPD	Jumlah Dokumen Laporan Kinerja PD yang disusun tepat waktu	3 dokumen			3 dokumen	766,231	Kab. Sidoarjo, Candi, Semua Kelurahan	[DANA UMUM] - PENDAPATAN ASLI DAERAH (PAD)		Meningkatkan kualitas pelayanan publik melalui pengembangan tata kelola pemerintahan daerah yang baik	Aparatur Kecamatan Candi	3 dokumen	0	Kecamatan Candi
7	01	01	2.01	07	Evaluasi Kinerja Perangkat Daerah	Jumlah dokumen monev PD yang tersusun	4 dokumen			4 dokumen	394,704	Kab. Sidoarjo, Candi, Semua Kelurahan	[DANA UMUM] - PENDAPATAN ASLI DAERAH (PAD)		Meningkatkan kualitas pelayanan publik melalui pengembangan tata kelola pemerintahan daerah yang baik	Aparatur Kecamatan Candi	4 dokumen	0	Kecamatan Candi

Penetapan Rencana Kerja Pemerintah Daerah (RKPD)
Kabupaten Sidoarjo
Tahun 2022

Kode					Urusan/ Bidang Urusan/ Program/ Kegiatan/ Sub Kegiatan	Indikator Program/ Kegiatan/ Sub Kegiatan	Target Akhir Periode RPJMD	Realisasi Capaian RKPD Tahun 2020	Prakiraan Capaian Target RKPD Tahun 2021	Capaian Kinerja dan Kerangka Pendanaan						Kelompok Sasaran	Prakiraan Maju Rencana Tahun 2023		Perangkat Daerah Penanggung Jawab
										Target 2022	Pagu Indikatif	Lokasi	Sumber Dana	Prioritas			Target	Pagu Indikatif	
														Nasional	Daerah				
7	**01**	**01**	2.02		**Administrasi Keuangan Perangkat Daerah**	Persentase Realisasi Anggaran PD	%		%	85 %	**4,757,818,413**						85 %	**0**	
7	01	01	2.02	01	Penyediaan Gaji dan Tunjangan ASN	Jumlah ASN yang mendapat gaji dan Tunjangan	31 orang			31 orang	4,740,545,579	Kab. Sidoarjo, Candi, Semua Kelurahan	[DANA UMUM] - PENDAPATAN ASLI DAERAH (PAD)		Meningkatkan kualitas pelayanan publik melalui pengembangan tata kelola pemerintahan daerah yang baik	Aparatur Perangkat Daerah	31 orang	0	Kecamatan Candi
7	01	01	2.02	02	Penyediaan Administrasi Pelaksanaan Tugas ASN	Jumlah Alat Tulis Kantor yang tersedia	500 buah			500 buah	15,248,755	Kab. Sidoarjo, Candi, Semua Kelurahan	[DANA UMUM] - PENDAPATAN ASLI DAERAH (PAD)		Meningkatkan kualitas pelayanan publik melalui pengembangan tata kelola pemerintahan daerah yang baik	Aparatur Perangkat Daerah	500 buah	0	Kecamatan Candi
7	01	01	2.02	05	Koordinasi dan Penyusunan Laporan Keuangan Akhir Tahun SKPD	Jumlah laporan keuangan akhir tahun yang tersusun	1 Laporan			1 Laporan	505,130	Kab. Sidoarjo, Candi, Semua Kelurahan	[DANA UMUM] - PENDAPATAN ASLI DAERAH (PAD)		Meningkatkan kualitas pelayanan publik melalui pengembangan tata kelola pemerintahan daerah yang baik	Aparatur Perangkat Daerah	1 Laporan	0	Kecamatan Candi
7	01	01	2.02	07	Koordinasi dan Penyusunan Laporan Keuangan Bulanan/Triwulanan/Semesteran SKPD	Jumlah Laporan keuangan Bulanan/Semesteran PD yang tersusun	14 laporan			14 laporan	1,518,949	Kab. Sidoarjo, Candi, Semua Kelurahan	[DANA UMUM] - PENDAPATAN ASLI DAERAH (PAD)		Meningkatkan kualitas pelayanan publik melalui pengembangan tata kelola pemerintahan daerah yang baik	Aparatur Perangkat Daerah	14 laporan	0	Kecamatan Candi
7	**01**	**01**	2.03		**Administrasi Barang Milik Daerah pada Perangkat Daerah**	Persentase BMD SKPD yang telah teregistrasi	%		%	75 %	**2,121,046**						75 %	**0**	
7	01	01	2.03	01	Penyusunan Perencanaan Kebutuhan Barang Milik Daerah SKPD	Jumlah laporan RKBMD yang disusun	2 laporan			2 laporan	187,006	Kab. Sidoarjo, Candi, Semua Kelurahan	[DANA UMUM] - PENDAPATAN ASLI DAERAH (PAD)		Meningkatkan kualitas pelayanan publik melalui pengembangan tata kelola pemerintahan daerah yang baik	Aparatur Perangkat Daerah Kecamatan Candi	2 laporan	0	Kecamatan Candi
7	01	01	2.03	06	Penatausahaan Barang Milik Daerah pada SKPD	Jumlah laporan BMD SKPD yang disusun tepat waktu	7 laporan			7 laporan	1,934,040	Kab. Sidoarjo, Candi, Semua Kelurahan	[DANA UMUM] - PENDAPATAN ASLI DAERAH (PAD)		Meningkatkan kualitas pelayanan publik melalui pengembangan tata kelola pemerintahan daerah yang baik	Aparatur Perangkat Daerah Kecamatan Candi	7 laporan	0	Kecamatan Candi

Penetapan Rencana Kerja Pemerintah Daerah (RKPD)
Kabupaten Sidoarjo
Tahun 2022

Kode					Urusan/ Bidang Urusan/ Program/ Kegiatan/ Sub Kegiatan	Indikator Program/ Kegiatan/ Sub Kegiatan	Target Akhir Periode RPJMD	Realisasi Capaian RKPD Tahun 2020	Prakiraan Capaian Target RKPD Tahun 2021	Capaian Kinerja dan Kerangka Pendanaan						Kelompok Sasaran	Prakiraan Maju Rencana Tahun 2023		Perangkat Daerah Penanggung Jawab
										Target 2022	Pagu Indikatif	Lokasi	Sumber Dana	Prioritas			Target	Pagu Indikatif	
														Nasional	Daerah				
7	**01**	**01**	2.05		**Administrasi Kepegawaian Perangkat Daerah**	Persentase ASN yang Disiplin Persentase ASN yang Mengikuti Pelatihan yang Bersertifikat	% %		% %	80 % 50 %	**8,951,035**						80 % 50 %	**0**	
7	01	01	2.05	02	Pengadaan Pakaian Dinas Beserta Atribut Kelengkapannya	Jumlah pakaian dinas harian (PDH) yang diadakan	14 stel			14 stel	6,836,689	Kab. Sidoarjo, Candi, Semua Kelurahan	[DANA UMUM] - PENDAPATAN ASLI DAERAH (PAD)		Meningkatkan kualitas pelayanan publik melalui pengembangan tata kelola pemerintahan daerah yang baik	Aparatur Perangkat Daerah Kecamatan Candi	14 stel	0	Kecamatan Candi
7	01	01	2.05	03	Pendataan dan Pengolahan Administrasi Kepegawaian	Jumlah administrasi kepegawaian yang diolah Jumlah administrasi kepegawaian yang disusun	31 buah 31 buah			31 buah 31 buah	1,479,850	Kab. Sidoarjo, Candi, Semua Kelurahan	[DANA UMUM] - PENDAPATAN ASLI DAERAH (PAD)		Meningkatkan kualitas pelayanan publik melalui pengembangan tata kelola pemerintahan daerah yang baik	Aparatur Perangkat Daerah Kecamatan Candi	31 buah 31 buah	0	Kecamatan Candi
7	01	01	2.05	05	Monitoring, Evaluasi, dan Penilaian Kinerja Pegawai	Jumlah monitoring, evaluasi dan penilaian kinerja pegawai perangkat daerah yang dilakukan	31 orang			31 orang	634,496	Kab. Sidoarjo, Candi, Semua Kelurahan	[DANA UMUM] - PENDAPATAN ASLI DAERAH (PAD)		Meningkatkan kualitas pelayanan publik melalui pengembangan tata kelola pemerintahan daerah yang baik	Aparatur Perangkat Daerah Kecamatan Candi	31 orang	0	Kecamatan Candi
7	**01**	**01**	2.06		**Administrasi Umum Perangkat Daerah**	Nilai Survey Kepuasan Masyarakat (SKM) Nilai Survey Kepuasan Masyarakat (SKM)	- -		-	85 85 -	**380,681,167**						85 85 -	**0**	
7	01	01	2.06	01	Penyediaan Komponen Instalasi Listrik/Penerangan Bangunan Kantor	Jumlah komponen listrik/penerangan yangbtersedia	110 buah			110 buah	7,058,580	Kab. Sidoarjo, Candi, Semua Kelurahan	[DANA UMUM] - PENDAPATAN ASLI DAERAH (PAD)		Meningkatkan kualitas pelayanan publik melalui pengembangan tata kelola pemerintahan daerah yang baik	Masyarakat Kecamatan Candi	110 buah	0	Kecamatan Candi
7	01	01	2.06	03	Penyediaan Peralatan Rumah Tangga	Jumlah peralatan rumah tangga yang tersedia	185 buah			185 buah	16,035,224	Kab. Sidoarjo, Candi, Semua Kelurahan	[DANA UMUM] - PENDAPATAN ASLI DAERAH (PAD)		Meningkatkan kualitas pelayanan publik melalui pengembangan tata kelola pemerintahan daerah yang baik	Masyarakat Kecamatan Candi	185 buah	0	Kecamatan Candi
7	01	01	2.06	04	Penyediaan Bahan Logistik Kantor	Jumlah BBM yang disediakan Jumlah logistik rumah tangga yang tersedia	1 tahun 1 tahun			1 tahun 1 tahun	155,000,000	Kab. Sidoarjo, Candi, Semua Kelurahan	[DANA UMUM] - PENDAPATAN ASLI DAERAH (PAD)		Meningkatkan kualitas pelayanan publik melalui pengembangan tata kelola pemerintahan daerah yang baik	Masyarakat Kecamatan Candi	1 tahun 1 tahun	0	Kecamatan Candi

Penetapan Rencana Kerja Pemerintah Daerah (RKPD)
Kabupaten Sidoarjo
Tahun 2022

Kode					Urusan/ Bidang Urusan/ Program/ Kegiatan/ Sub Kegiatan	Indikator Program/ Kegiatan/ Sub Kegiatan	Target Akhir Periode RPJMD	Realisasi Capaian RKPD Tahun 2020	Prakiraan Capaian Target RKPD Tahun 2021	Capaian Kinerja dan Kerangka Pendanaan						Kelompok Sasaran	Prakiraan Maju Rencana Tahun 2023		Perangkat Daerah Penanggung Jawab
										Target 2022	Pagu Indikatif	Lokasi	Sumber Dana	Prioritas			Target	Pagu Indikatif	
														Nasional	Daerah				
7	01	01	2.06	05	Penyediaan Barang Cetakan dan Penggandaan	Jumlah cetakan dan penggandaan yang tersedia	1 tahun			1 tahun	6,709,644	Kab. Sidoarjo, Candi, Semua Kelurahan	[DANA UMUM] - PENDAPATAN ASLI DAERAH (PAD)		Meningkatkan kualitas pelayanan publik melalui pengembangan tata kelola pemerintahan daerah yang baik	Masyarakat Kecamatan Candi	1 tahun	0	Kecamatan Candi
7	01	01	2.06	06	Penyediaan Bahan Bacaan dan Peraturan Perundang-undangan	Jumlah buku bahan bacaan, peraturan perundang-undangan dan koran yang tersedia	24 exsemplar			24 exsemplar	2,328,672	Kab. Sidoarjo, Candi, Semua Kelurahan	[DANA UMUM] - PENDAPATAN ASLI DAERAH (PAD)		Meningkatkan kualitas pelayanan publik melalui pengembangan tata kelola pemerintahan daerah yang baik	Masyarakat Kecamatan Candi	24 exsemplar	0	Kecamatan Candi
7	01	01	2.06	07	Penyediaan Bahan/Material	Jumlah bahan/material yang tersedia	1 tahun			1 tahun	2,973,647	Kab. Sidoarjo, Candi, Semua Kelurahan	[DANA UMUM] - PENDAPATAN ASLI DAERAH (PAD)		Meningkatkan kualitas pelayanan publik melalui pengembangan tata kelola pemerintahan daerah yang baik	Masyarakat Kecamatan Candi	1 tahun	0	Kecamatan Candi
7	01	01	2.06	08	Fasilitasi Kunjungan Tamu	Jumlah jamuan rapat/tamu yang disediakan	1 tahun			1 tahun	51,850,000	Kab. Sidoarjo, Candi, Semua Kelurahan	[DANA UMUM] - PENDAPATAN ASLI DAERAH (PAD)		Meningkatkan kualitas pelayanan publik melalui pengembangan tata kelola pemerintahan daerah yang baik	Masyarakat Kecamatan Candi	1 tahun	0	Kecamatan Candi
7	01	01	2.06	09	Penyelenggaraan Rapat Koordinasi dan Konsultasi SKPD	Jumlah rapat koordinasi dan konsultasi yang diselenggarakan Prosentase surat perintah tugas yang ditindaklanjuti	1 tahun 100 %			1 tahun 100 %	125,000,000	Kab. Sidoarjo, Candi, Semua Kelurahan			Meningkatkan kualitas pelayanan publik melalui pengembangan tata kelola pemerintahan daerah yang baik	Masyarakat Kecamatan Candi	1 tahun 100 %	0	Kecamatan Candi
7	01	01	2.06	10	Penatausahaan Arsip Dinamis pada SKPD	Jumlah arsip dinamis yang dikelola	18 arsip			18 arsip	10,225,400	Kab. Sidoarjo, Candi, Semua Kelurahan	[DANA UMUM] - PENDAPATAN ASLI DAERAH (PAD)		Meningkatkan kualitas pelayanan publik melalui pengembangan tata kelola pemerintahan daerah yang baik	Masyarakat Kecamatan Candi	18 arsip	0	Kecamatan Candi
7	01	01	2.06	11	Dukungan Pelaksanaan Sistem Pemerintahan Berbasis Elektronik pada SKPD	Jumlah Data dan informasi PD yang tersedia	1 tahun			1 tahun	3,500,000	Kab. Sidoarjo, Candi, Semua Kelurahan	[DANA UMUM] - PENDAPATAN ASLI DAERAH (PAD)		Meningkatkan kualitas pelayanan publik melalui pengembangan tata kelola pemerintahan daerah yang baik	Masyarakat Kecamatan Candi	1 tahun	0	Kecamatan Candi

Penetapan Rencana Kerja Pemerintah Daerah (RKPD)
Kabupaten Sidoarjo
Tahun 2022

Kode					Urusan/ Bidang Urusan/ Program/ Kegiatan/ Sub Kegiatan	Indikator Program/ Kegiatan/ Sub Kegiatan	Target Akhir Periode RPJMD	Realisasi Capaian RKPD Tahun 2020	Prakiraan Capaian Target RKPD Tahun 2021	Capaian Kinerja dan Kerangka Pendanaan						Kelompok Sasaran	Prakiraan Maju Rencana Tahun 2023		Perangkat Daerah Penanggung Jawab
										Target 2022	Pagu Indikatif	Lokasi	Sumber Dana	Prioritas			Target	Pagu Indikatif	
														Nasional	Daerah				
7	**01**	**01**	2.08		**Penyediaan Jasa Penunjang Urusan Pemerintahan Daerah**	Persentase Terpenuhinya Jasa Penunjang Perkantoran	%		%	90 %	**792,643,200**						90 %	**0**	
7	01	01	2.08	02	Penyediaan Jasa Komunikasi, Sumber Daya Air dan Listrik	Rekening listrik, air, telepon dan internet yang terbayar	1 tahun			1 tahun	107,600,000	Kab. Sidoarjo, Candi, Semua Kelurahan	[DANA UMUM] - PENDAPATAN ASLI DAERAH (PAD)		Meningkatkan kualitas pelayanan publik melalui pengembangan tata kelola pemerintahan daerah yang baik	Aparatur Kecamatan Candi	1 tahun	0	Kecamatan Candi
7	01	01	2.08	04	Penyediaan Jasa Pelayanan Umum Kantor	Jumlah pengelola keuangan dan barang yang terbayar jumlah tenaga keamanan kantor yang terbayar Jumlah tenaga kebersihan kantor yang terbayar	1 orang 7 orang 6 orang			1 orang 7 orang 6 orang	685,043,200	Kab. Sidoarjo, Candi, Semua Kelurahan	[DANA UMUM] - PENDAPATAN ASLI DAERAH (PAD)		Meningkatkan kualitas pelayanan publik melalui pengembangan tata kelola pemerintahan daerah yang baik	Aparatur Kecamatan Candi	1 orang 7 orang 6 orang	0	Kecamatan Candi
7	**01**	**01**	2.09		**Pemeliharaan Barang Milik Daerah Penunjang Urusan Pemerintahan Daerah**	Jumlah barang milik daerah penunjang urusan pemerintahan daerah yang dilakukan pemeliharaan	Tahun		Tahun	1 Tahun	**446,000,000**						1 Tahun	**0**	
7	01	01	2.09	01	Penyediaan Jasa Pemeliharaan, Biaya Pemeliharaan dan Pajak Kendaraan Perorangan Dinas atau Kendaraan Dinas Jabatan	Jumlah bahan peralatan dan bahan pembersih kerndaraan yang tersedia Jumlah kendaraan jabatan yang dipelihara jumlah STNK kendaraan dinas yang lunas pajaknya	1 tahun 2 unit 2 buah			1 tahun 2 unit 2 buah	30,000,000	Kab. Sidoarjo, Candi, Semua Kelurahan	[DANA UMUM] - PENDAPATAN ASLI DAERAH (PAD)		Meningkatkan kualitas pelayanan publik melalui pengembangan tata kelola pemerintahan daerah yang baik	Aparatur Kecamatan Candi	1 tahun 2 unit 2 buah	0	Kecamatan Candi
7	01	01	2.09	02	Penyediaan Jasa Pemeliharaan, Biaya Pemeliharaan, Pajak, dan Perizinan Kendaraan Dinas Operasional atau Lapangan	jumlah bahan peralatan dan bahan pembersih kendaraan yang tersedia Jumlah kendaraandinas/operasional yang dipelihara Jumlah STNK kendaraan dinas yang lunas pajaknya	1 tahun 4 unit 4 buah			1 tahun 4 unit 4 buah	36,000,000	Kab. Sidoarjo, Candi, Semua Kelurahan	[DANA UMUM] - PENDAPATAN ASLI DAERAH (PAD)		Meningkatkan kualitas pelayanan publik melalui pengembangan tata kelola pemerintahan daerah yang baik	Aparatur Kecamatan Candi	1 tahun 4 unit 4 buah	0	Kecamatan Candi
7	01	01	2.09	05	Pemeliharaan Mebel	Jumlah mebeleur yang dipelihara	1 tahun			1 tahun	40,000,000	Kab. Sidoarjo, Candi, Semua Kelurahan	[DANA UMUM] - PENDAPATAN ASLI DAERAH (PAD)		Meningkatkan kualitas pelayanan publik melalui pengembangan tata kelola pemerintahan daerah yang baik	Aparatur Kecamatan Candi	1 tahun	0	Kecamatan Candi

Penetapan Rencana Kerja Pemerintah Daerah (RKPD)
Kabupaten Sidoarjo
Tahun 2022

Kode					Urusan/ Bidang Urusan/ Program/ Kegiatan/ Sub Kegiatan	Indikator Program/ Kegiatan/ Sub Kegiatan	Target Akhir Periode RPJMD	Realisasi Capaian RKPD Tahun 2020	Prakiraan Capaian Target RKPD Tahun 2021	Capaian Kinerja dan Kerangka Pendanaan						Kelompok Sasaran	Prakiraan Maju Rencana Tahun 2023		Perangkat Daerah Penanggung Jawab
										Target 2022	Pagu Indikatif	Lokasi	Sumber Dana	Prioritas			Target	Pagu Indikatif	
														Nasional	Daerah				
7	01	01	2.09	06	Pemeliharaan Peralatan dan Mesin Lainnya	Jumlah peralatan dan mesin lainnya yang dipelihara	1 tahun			1 tahun	95,000,000	Kab. Sidoarjo, Candi, Semua Kelurahan	[DANA UMUM] - PENDAPATAN ASLI DAERAH (PAD)		Meningkatkan kualitas pelayanan publik melalui pengembangan tata kelola pemerintahan daerah yang baik	Aparatur Kecamatan Candi	1 tahun	0	Kecamatan Candi
7	01	01	2.09	09	Pemeliharaan/Rehabilitasi Gedung Kantor dan Bangunan Lainnya	Jumlah luas gedung/kantor/rumah dinas/jabatan yang dipelihara/rehabilitasi	400 m2			400 m2	50,000,000	Kab. Sidoarjo, Candi, Semua Kelurahan	[DANA UMUM] - PENDAPATAN ASLI DAERAH (PAD)		Meningkatkan kualitas pelayanan publik melalui pengembangan tata kelola pemerintahan daerah yang baik	Aparatur Kecamatan Candi	400 m2	0	Kecamatan Candi
7	01	01	2.09	10	Pemeliharaan/Rehabilitasi Sarana dan Prasarana Gedung Kantor atau Bangunan Lainnya	Jumlah sarana dan prasarana gedung kantor atau bangunan lainnya yang dipelihara/rehabilitasi	8 unit			8 unit	150,000,000	Kab. Sidoarjo, Candi, Semua Kelurahan	[DANA UMUM] - PENDAPATAN ASLI DAERAH (PAD)		Meningkatkan kualitas pelayanan publik melalui pengembangan tata kelola pemerintahan daerah yang baik	Aparatur Kecamatan Candi	8 unit	0	Kecamatan Candi
7	01	01	2.09	11	Pemeliharaan/Rehabilitasi Sarana dan Prasarana Pendukung Gedung Kantor atau Bangunan Lainnya	Jumlah sarana dan prasarana pendukung gedung kantor atau bangunan lainnya yang dipelihara/rehabilitasi	2 unit			2 unit	45,000,000	Kab. Sidoarjo, Candi, Semua Kelurahan	[DANA UMUM] - PENDAPATAN ASLI DAERAH (PAD)		Meningkatkan kualitas pelayanan publik melalui pengembangan tata kelola pemerintahan daerah yang baik	Aparatur Kecamatan Candi	2 unit	0	Kecamatan Candi
7	**01**	**02**			**PROGRAM PENYELENGGARAAN PEMERINTAHAN DAN PELAYANAN PUBLIK**	Prosentase rekomendasi hasil koordinasi yang ditindaklanjuti bidang : Pemerintahan, Kesejahteraan Sosial, Pembangunan	%		%	100 %	**483,945,528**							100 %	**0**	
7	**01**	**02**	2.01		**Koordinasi Penyelenggaraan Kegiatan Pemerintahan di Tingkat Kecamatan**	Prosentase rekomendasi hasil koordinasi yang ditindaklanjuti bidang : Pemerintahan, Kesejahteraan Sosial, Pembangunan lingkungan, dan Perekonomian	%		%	100 %	**36,496,003**							100 %	**0**	

Penetapan Rencana Kerja Pemerintah Daerah (RKPD)
Kabupaten Sidoarjo
Tahun 2022

Kode					Urusan/ Bidang Urusan/ Program/ Kegiatan/ Sub Kegiatan	Indikator Program/ Kegiatan/ Sub Kegiatan	Target Akhir Periode RPJMD	Realisasi Capaian RKPD Tahun 2020	Prakiraan Capaian Target RKPD Tahun 2021	Capaian Kinerja dan Kerangka Pendanaan						Kelompok Sasaran	Prakiraan Maju Rencana Tahun 2023		Perangkat Daerah Penanggung Jawab
										Target 2022	Pagu Indikatif	Lokasi	Sumber Dana	Prioritas			Target	Pagu Indikatif	
														Nasional	Daerah				
7	01	02	2.01	01	Koordinasi/Sinergi Perencanaan dan Pelaksanaan Kegiatan Pemerintahan dengan Perangkat Daerah dan Instansi Vertikal Terkait	Jumlah rekomendasi hasil koordinasi bidang kesos, agama dan kemasyarakatan yang ditindaklanjuti Jumlah rekomendasi hasil koordinasi bidang pembangunan dan lingkungan hidup yang ditindaklanjuti Jumlah rekomendasi hasil koordinasi bidang perekonomian yang ditindaklanjuti Rekomendasi hasil koordinasi bidang pemerintahan yang ditindaklanjuti	24 kali 24 kali 24 kali 24 kali			24 kali 24 kali 24 kali 24 kali	36,496,003	Kab. Sidoarjo, Candi, Semua Kelurahan	[DANA UMUM] - PENDAPATAN ASLI DAERAH (PAD)		Meningkatkan kualitas pelayanan publik melalui pengembangan tata kelola pemerintahan daerah yang baik	Masyarakat Kecamatan Candi	24 kali 24 kali 24 kali 24 kali	0	Kecamatan Candi
7	**01**	**02**	2.02		**Penyelenggaraan Urusan Pemerintahan yang tidak Dilaksanakan oleh Unit Kerja Perangkat Daerah yang ada di Kecamatan**	Prosentase Pelayanan Administrasi Terpadu Kecamatan (PATEN) sesuai SP dan SOP	%		%	100 %	**187,511,940**						100 %	**0**	
7	01	02	2.02	03	Peningkatan Efektifitas Pelaksanaan Pelayanan kepada Masyarakat di Wilayah Kecamatan	Jumlah pelayanan umum yang telah diselesaikan Jumlah peserta sosialisasi pelayanan umum	100 % 80 orang			100 % 80 orang	187,511,940	Kab. Sidoarjo, Candi, Semua Kelurahan	[DANA UMUM] - PENDAPATAN ASLI DAERAH (PAD)		Meningkatkan kualitas pelayanan publik melalui pengembangan tata kelola pemerintahan daerah yang baik	Masyarakat Kecamatan Candi	100 % 80 orang	0	Kecamatan Candi
7	**01**	**02**	2.04		**Pelaksanaan Urusan Pemerintahan yang Dilimpahkan kepada Camat**	Prosentase pelaksanaan urusan yang dilimpahkan kepada Camat	%		%	50 %	**259,937,585**						50 %	**0**	
7	01	02	2.04	01	Pelaksanaan Urusan Pemerintahan yang terkait dengan Pelayanan Perizinan Non Usaha	Jumlah permohonan IMB Rumah Tinggal 2 lantai luasan maksimal 400m2 yang telah diberi saran teknis	65 buah			65 buah	20,271,810	Kab. Sidoarjo, Candi, Semua Kelurahan	[DANA UMUM] - PENDAPATAN ASLI DAERAH (PAD)		Meningkatkan kualitas pelayanan publik melalui pengembangan tata kelola pemerintahan daerah yang baik	Masyarakat Kecamatan Candi	65 buah	0	Kecamatan Candi
7	01	02	2.04	02	Pelaksanaan Urusan Pemerintahan yang terkait dengan Nonperizinan	Jumlah Monev bidang kesejahteraan sosial, agama dan kemasyarakatan yang telah disusun laporannya Jumlah Monev bidang pembangunan dan lingkungan yang telah disusun laporannya Jumlah monev bidang pemerintahan yang telah disusun laporannya	1 laporan 1 laporan 1 laporan			1 laporan 1 laporan 1 laporan	9,612,431	Kab. Sidoarjo, Candi, Semua Kelurahan			Meningkatkan kualitas pelayanan publik melalui pengembangan tata kelola pemerintahan daerah yang baik	Masyarakat Kecamatan Candi	1 laporan 1 laporan 1 laporan	0	Kecamatan Candi

Penetapan Rencana Kerja Pemerintah Daerah (RKPD)
Kabupaten Sidoarjo
Tahun 2022

Kode					Urusan/ Bidang Urusan/ Program/ Kegiatan/ Sub Kegiatan	Indikator Program/ Kegiatan/ Sub Kegiatan	Target Akhir Periode RPJMD	Realisasi Capaian RKPD Tahun 2020	Prakiraan Capaian Target RKPD Tahun 2021	Capaian Kinerja dan Kerangka Pendanaan						Kelompok Sasaran	Prakiraan Maju Rencana Tahun 2023		Perangkat Daerah Penanggung Jawab
										Target 2022	Pagu Indikatif	Lokasi	Sumber Dana	Prioritas			Target	Pagu Indikatif	
														Nasional	Daerah				
7	01	02	2.04	03	Pelaksanaan Urusan Pemerintahan yang terkait dengan Kewenangan Lain yang Dilimpahkan	Jumlah pembinaan tentang lingkungan hidup dan penanganan sampah domestik yang dilaksanakan Jumlah pembinaan usaha ekonomi masyarakat yang dilaksanakan Prosentase jumlah SIUP usaha mikro yang diterbitkan Prosentase pedagang kali lima yang telah mengikuti pembinaan	4 kali 2 kali 100 % 40 %			4 kali 2 kali 100 % 40 %	230,053,344	Kab. Sidoarjo, Candi, Semua Kelurahan	[DANA UMUM] - PENDAPATAN ASLI DAERAH (PAD)		Meningkatkan kualitas pelayanan publik melalui pengembangan tata kelola pemerintahan daerah yang baik	Masyarakat Kecamatan Candi	4 kali 2 kali 100 % 40 %	0	Kecamatan Candi
7	**01**	**03**			**PROGRAM PEMBERDAYAAN MASYARAKAT DESA DAN KELURAHAN**	Tingkat kepuasan masyarakat terhadap penyelenggaraan pemerintahan kelurahan	%		%	100 %	**42,406,500**						100 %	**0**	
7	**01**	**03**	2.01		**Koordinasi Kegiatan Pemberdayaan Desa**	Jumlah kegiatan koordinasi pemberdayaan Desa	kegiatan		kegiatan	1 kegiatan	**42,406,500**						1 kegiatan	**0**	
7	01	03	2.01	01	Peningkatan Partisipasi Masyarakat dalam Forum Musyawarah Perencanaan Pembangunan di Desa	Jumlah warga yang menghadiri musyawarah perencanaan pembangunan	48 orang			48 orang	42,406,500	Kab. Sidoarjo, Candi, Semua Kelurahan	[DANA UMUM] - PENDAPATAN ASLI DAERAH (PAD)		Meningkatkan kualitas pelayanan publik melalui pengembangan tata kelola pemerintahan daerah yang baik	Masyarakat Kecamatan Candi	48 orang	0	Kecamatan Candi
7	**01**	**04**			**PROGRAM KOORDINASI KETENTRAMAN DAN KETERTIBAN UMUM**	Prosentase rekomendasi hasil koordinasi bidang ketentraman dan ketertiban umum yang ditinjaklanjuti	Kali		Kali	1 Kali	**213,893,067**						1 Kali	**0**	
7	**01**	**04**	2.01		**Koordinasi Upaya Penyelenggaraan Ketenteraman dan Ketertiban Umum**	Prosentase rekomendasi hasil koordinasi bidang ketentraman dan ketertiban umum yang ditinjaklanjuti	Prosen		Prosen	100 Prosen	**190,505,827**						100 Prosen	**0**	
7	01	04	2.01	01	Sinergitas dengan Kepolisian Negara Republik Indonesia, Tentara Nasional Indonesia dan Instansi Vertikal di Wilayah Kecamatan	Jumlah rekomendasi hasil koordinasi bidang ketentraman dan ketertiban umum yang ditindaklanjuti	24 kali			24 kali	13,700,000	Kab. Sidoarjo, Candi, Semua Kelurahan	[DANA UMUM] - PENDAPATAN ASLI DAERAH (PAD)		Meningkatkan kualitas pelayanan publik melalui pengembangan tata kelola pemerintahan daerah yang baik	Masyarakat Kecamatan Candi	24 kali	0	Kecamatan Candi
7	01	04	2.01	02	Harmonisasi Hubungan Dengan Tokoh Agama dan Tokoh Masyarakat	Jumlah pembinaan lembaga sosial, agama dan kemasyarakatan yang dilaksanakan	4 kali			4 kali	176,805,827	Kab. Sidoarjo, Candi, Semua Kelurahan	[DANA UMUM] - PENDAPATAN ASLI DAERAH (PAD)		Meningkatkan kualitas pelayanan publik melalui pengembangan tata kelola pemerintahan daerah yang baik	Masyarakat Kecamatan Candi	4 kali	0	Kecamatan Candi

Penetapan Rencana Kerja Pemerintah Daerah (RKPD)
Kabupaten Sidoarjo
Tahun 2022

Kode					Urusan/ Bidang Urusan/ Program/ Kegiatan/ Sub Kegiatan	Indikator Program/ Kegiatan/ Sub Kegiatan	Target Akhir Periode RPJMD	Realisasi Capaian RKPD Tahun 2020	Prakiraan Capaian Target RKPD Tahun 2021	Capaian Kinerja dan Kerangka Pendanaan						Kelompok Sasaran	Prakiraan Maju Rencana Tahun 2023		Perangkat Daerah Penanggung Jawab
										Target 2022	Pagu Indikatif	Lokasi	Sumber Dana	Prioritas			Target	Pagu Indikatif	
														Nasional	Daerah				
7	**01**	**04**	2.02		**Koordinasi Penerapan dan Penegakan Peraturan Daerah dan Peraturan Kepala Daerah**	Persentase temuan pelanggaran perda, Perkada dan konflik yang ditindaklanjuti Persentase temuan pelanggaran perda, Perkada dan konflik yang ditindaklanjuti	% Prosen		% Prosen	100 % 100 Prosen	**23,387,240**						100 % 100 Prosen	**0**	
7	01	04	2.02	01	Koordinasi/Sinergi Dengan Perangkat Daerah yang Tugas dan Fungsinya di Bidang Penegakan Peraturan Perundang-Undangan dan/atau Kepolisian Negara Republik Indonesia	Jumlah temuan konflik sosial yang ditindaklanjuti Jumlah temuan pelanggaran perda dan perkada yang ditindaklanjuti	10 temuan 5 temuan			10 temuan 5 temuan	23,387,240	Kab. Sidoarjo, Candi, Semua Kelurahan	[DANA UMUM] - PENDAPATAN ASLI DAERAH (PAD)		Meningkatkan kualitas pelayanan publik melalui pengembangan tata kelola pemerintahan daerah yang baik	Masyarakat Kecamatan Candi	10 temuan 5 temuan	0	Kecamatan Candi
7	**01**	**05**			**PROGRAM PENYELENGGARAAN URUSAN PEMERINTAHAN UMUM**	Jumlah upacara hari besar nasional yang dilaksanakan	Kali		Kali	1 Kali	**47,803,891**						1 Kali	**0**	
7	**01**	**05**	2.01		**Penyelenggaraan Urusan Pemerintahan Umum sesuai Penugasan Kepala Daerah**	Jumlah Acara yang dilaksanakan dalam rangka Peringatan Hari besar nasional	Kali		Kali	1 Kali	**47,803,891**						1 Kali	**0**	
7	01	05	2.01	01	Pembinaan Wawasan Kebangsaan dan Ketahanan Nasional dalam rangka Memantapkan Pengamalan Pancasila, Pelaksanaan Undang-Undang Dasar Negara Republik Indonesia Tahun 1945, Pelestarian Bhinneka Tunggal Ika serta Pemertahanan dan Pemeliharaan Keutuhan Negara Kesatuan Republik Indonesia	Jumlah lomba-lomba yang dilaksanakan untuk memperingati Hari Besar Nasional Jumlah upacara hari besar nasional yang dilaksanakan	5 kegiatan 2 kegiatan			5 kegiatan 2 kegiatan	47,803,891	Kab. Sidoarjo, Candi, Semua Kelurahan	[DANA UMUM] - PENDAPATAN ASLI DAERAH (PAD)		Meningkatkan kualitas pelayanan publik melalui pengembangan tata kelola pemerintahan daerah yang baik	Aparatur dan Masyarakat Kecamatan Candi	5 kegiatan 2 kegiatan	0	Kecamatan Candi
7	**01**	**06**			**PROGRAM PEMBINAAN DAN PENGAWASAN PEMERINTAHAN DESA**	Prosentase desa yang menyusun dokumen perencanaan , penganggaran dan pelaporan sesuai dengan ketentuan dan tepat waktu	%		%	100 %	**183,493,668**						100 %	**0**	
7	**01**	**06**	2.01		**Fasilitasi, Rekomendasi dan Koordinasi Pembinaan dan Pengawasan Pemerintahan Desa**	Prosentase desa yang menyusun dokumen perencanaan , penganggaran dan pelaporan sesuai dengan ketentuan dan tepat waktu	%		%	100 %	**183,493,668**						100 %	**0**	

Penetapan Rencana Kerja Pemerintah Daerah (RKPD)
Kabupaten Sidoarjo
Tahun 2022

Kode					Urusan/ Bidang Urusan/ Program/ Kegiatan/ Sub Kegiatan	Indikator Program/ Kegiatan/ Sub Kegiatan	Target Akhir Periode RPJMD	Realisasi Capaian RKPD Tahun 2020	Prakiraan Capaian Target RKPD Tahun 2021	Capaian Kinerja dan Kerangka Pendanaan						Kelompok Sasaran	Prakiraan Maju Rencana Tahun 2023		Perangkat Daerah Penanggung Jawab
										Target 2022	Pagu Indikatif	Lokasi	Sumber Dana	Prioritas			Target	Pagu Indikatif	
														Nasional	Daerah				
7	01	06	2.01	02	Fasilitasi Administrasi Tata Pemerintahan Desa	Jumlah APBDesa Perubahan yang telah dievaluasi Jumlah APBDesa yang telah dievaluasi	24 Desa 24 Desa			24 Desa 24 Desa	7,483,668	Kab. Sidoarjo, Candi, Semua Kelurahan	[DANA UMUM] - PENDAPATAN ASLI DAERAH (PAD)		Meningkatkan kualitas pelayanan publik melalui pengembangan tata kelola pemerintahan daerah yang baik	Pemerintahan Desa di Kecamatan Candi	24 Desa 24 Desa	0	Kecamatan Candi
7	01	06	2.01	05	Fasilitasi Pelaksanaan Tugas Kepala Desa dan Perangkat Desa	Jumlah pembinaan tentang perencanaan, penganggaran dan pelaporan yang dilaksanakan	3 kali			3 kali	176,010,000	Kab. Sidoarjo, Candi, Semua Kelurahan	[DANA UMUM] - PENDAPATAN ASLI DAERAH (PAD)		Meningkatkan kualitas pelayanan publik melalui pengembangan tata kelola pemerintahan daerah yang baik	Pemerintahan Desa di Kecamatan Candi	3 kali	0	Kecamatan Candi
7					**UNSUR KEWILAYAHAN**														
7	**01**				**KECAMATAN**						**7,734,598,914**							**0**	
7	**01**	**01**			**PROGRAM PENUNJANG URUSAN PEMERINTAHAN DAERAH KABUPATEN/KOTA**						**6,188,813,604**							**0**	
7	**01**	**01**	2.01		**Perencanaan, Penganggaran, dan Evaluasi Kinerja Perangkat Daerah**						**2,284,595**							**0**	
7	01	01	2.01	04	Koordinasi dan Penyusunan DPA-SKPD	Jumlah dokumen DPA-SKPD yang disusun tepat waktu	2 buah			2 buah	1,025,625	Semua Kabupaten/Kota, Semua Kecamatan, Semua Kelurahan	[DANA UMUM] - PENDAPATAN ASLI DAERAH (PAD)				2 buah	0	Kecamatan Buduran
7	01	01	2.01	06	Koordinasi dan Penyusunan Laporan Capaian Kinerja dan Ikhtisar Realisasi Kinerja SKPD	Jumlah dokumen laporan kinerja PD yang disusun tepat waktu	2 laporan			2 laporan	942,770	Semua Kabupaten/Kota, Semua Kecamatan, Semua Kelurahan	[DANA UMUM] - PENDAPATAN ASLI DAERAH (PAD)				2 laporan	0	Kecamatan Buduran
7	01	01	2.01	07	Evaluasi Kinerja Perangkat Daerah	Jumlah dokumen monev PD yang tersusun	4 laporan			4 laporan	316,200	Semua Kabupaten/Kota, Semua Kecamatan, Semua Kelurahan	[DANA UMUM] - PENDAPATAN ASLI DAERAH (PAD)		Meningkatkan kualitas pelayanan publik melalui pengembangan tata kelola pemerintahan daerah yang baik		4 laporan	0	Kecamatan Buduran
7	**01**	**01**	2.02		**Administrasi Keuangan Perangkat Daerah**						**4,034,887,457**							**0**	
7	01	01	2.02	01	Penyediaan Gaji dan Tunjangan ASN	Jumlah ASN yang mendapatkan gaji dan tunjangan	276 orang			276 orang	3,992,035,900	Semua Kabupaten/Kota, Semua Kecamatan, Semua Kelurahan	[DANA UMUM] - PENDAPATAN ASLI DAERAH (PAD) [DANA UMUM] - Dana Transfer Umum-Dana Alokasi Umum				276 orang	0	Kecamatan Buduran

Penetapan Rencana Kerja Pemerintah Daerah (RKPD)
Kabupaten Sidoarjo
Tahun 2022

Kode					Urusan/ Bidang Urusan/ Program/ Kegiatan/ Sub Kegiatan	Indikator Program/ Kegiatan/ Sub Kegiatan	Target Akhir Periode RPJMD	Realisasi Capaian RKPD Tahun 2020	Prakiraan Capaian Target RKPD Tahun 2021	Capaian Kinerja dan Kerangka Pendanaan						Kelompok Sasaran	Prakiraan Maju Rencana Tahun 2023		Perangkat Daerah Penanggung Jawab
										Target 2022	Pagu Indikatif	Lokasi	Sumber Dana	Prioritas			Target	Pagu Indikatif	
														Nasional	Daerah				
7	01	01	2.02	02	Penyediaan Administrasi Pelaksanaan Tugas ASN	Jumlah alat tulis kantor yang tersedia	25894 buah			25894 buah	42,725,482	Semua Kabupaten/Kota, Semua Kecamatan, Semua Kelurahan					25894 buah	0	Kecamatan Buduran
7	01	01	2.02	05	Koordinasi dan Penyusunan Laporan Keuangan Akhir Tahun SKPD	Jumlah Laporan Keuangan Akhir Tahun yang tersusun	1 laporan			1 laporan	126,075	Semua Kabupaten/Kota, Semua Kecamatan, Semua Kelurahan	[DANA UMUM] - PENDAPATAN ASLI DAERAH (PAD)				1 laporan	0	Kecamatan Buduran
7	**01**	**01**	2.03		**Administrasi Barang Milik Daerah pada Perangkat Daerah**						**680,000**							**0**	
7	01	01	2.03	06	Penatausahaan Barang Milik Daerah pada SKPD	Jumlah laporan BMD SKPD yang disusun tepat waktu	2 laporan			2 laporan	680,000	Semua Kabupaten/Kota, Semua Kecamatan, Semua Kelurahan					2 laporan	0	Kecamatan Buduran
7	**01**	**01**	2.05		**Administrasi Kepegawaian Perangkat Daerah**						**3,415,668**							**0**	
7	01	01	2.05	02	Pengadaan Pakaian Dinas Beserta Atribut Kelengkapannya	Jumlah Pakaian Dinas yang diadakan	1 stel			1 stel	3,415,668	Semua Kabupaten/Kota, Semua Kecamatan, Semua Kelurahan	[DANA UMUM] - PENDAPATAN ASLI DAERAH (PAD)				1 stel	0	Kecamatan Buduran
7	**01**	**01**	2.06		**Administrasi Umum Perangkat Daerah**						**648,367,546**							**0**	
7	01	01	2.06	01	Penyediaan Komponen Instalasi Listrik/Penerangan Bangunan Kantor	Jumlah alat listrik yang tersedia	40 buah			40 buah	3,245,750	Semua Kabupaten/Kota, Semua Kecamatan, Semua Kelurahan	[DANA UMUM] - PENDAPATAN ASLI DAERAH (PAD)				40 buah	0	Kecamatan Buduran
7	01	01	2.06	02	Penyediaan Peralatan dan Perlengkapan Kantor	Jumlah peralatan dan perlengkapan kantor yang tersedia (jenis)	45 jenis			45 jenis	0	Kab. Sidoarjo, Buduran, Semua Kelurahan	[DANA UMUM] - PENDAPATAN ASLI DAERAH (PAD)				45 jenis	0	Kecamatan Buduran
7	01	01	2.06	04	Penyediaan Bahan Logistik Kantor	Jumlah BBM yang disediakan jumlah logistik rumah tangga kantor yg tersedia	15420 liter 6 jenis			15420 liter 6 jenis	154,200,000	Semua Kabupaten/Kota, Semua Kecamatan, Semua Kelurahan	[DANA UMUM] - PENDAPATAN ASLI DAERAH (PAD)				15420 liter 6 jenis	0	Kecamatan Buduran
7	01	01	2.06	05	Penyediaan Barang Cetakan dan Penggandaan	Jumlah bahan cetak yang tersedia	8 jenis			8 jenis	10,690,982	Semua Kabupaten/Kota, Semua Kecamatan, Semua Kelurahan	[DANA UMUM] - PENDAPATAN ASLI DAERAH (PAD)				8 jenis	0	Kecamatan Buduran

Penetapan Rencana Kerja Pemerintah Daerah (RKPD)
Kabupaten Sidoarjo
Tahun 2022

Kode					Urusan/ Bidang Urusan/ Program/ Kegiatan/ Sub Kegiatan	Indikator Program/ Kegiatan/ Sub Kegiatan	Target Akhir Periode RPJMD	Realisasi Capaian RKPD Tahun 2020	Prakiraan Capaian Target RKPD Tahun 2021	Capaian Kinerja dan Kerangka Pendanaan						Kelompok Sasaran	Prakiraan Maju Rencana Tahun 2023		Perangkat Daerah Penanggung Jawab
										Target 2022	Pagu Indikatif	Lokasi	Sumber Dana	Prioritas			Target	Pagu Indikatif	
														Nasional	Daerah				
7	01	01	2.06	06	Penyediaan Bahan Bacaan dan Peraturan Perundang-undangan	Jumlah surat kabar yang tersedia	2 jenis			2 jenis	4,897,344	Semua Kabupaten/Kota, Semua Kecamatan, Semua Kelurahan	[DANA UMUM] - PENDAPATAN ASLI DAERAH (PAD)				2 jenis	0	Kecamatan Buduran
7	01	01	2.06	07	Penyediaan Bahan/Material	Jumlah bahan/material yang tersedia	45 jenis			45 jenis	98,686,470	Semua Kabupaten/Kota, Semua Kecamatan, Semua Kelurahan	[DANA UMUM] - PENDAPATAN ASLI DAERAH (PAD)				45 jenis	0	Kecamatan Buduran
7	01	01	2.06	08	Fasilitasi Kunjungan Tamu	Jumlah jamuan rapat yang disediakan Jumlah kunjungan tamu yang difasilitasi	1500 kotak 12 kali			1500 kotak 12 kali	176,647,000	Semua Kabupaten/Kota, Semua Kecamatan, Semua Kelurahan	[DANA UMUM] - PENDAPATAN ASLI DAERAH (PAD)				1500 kotak 12 kali	0	Kecamatan Buduran
7	01	01	2.06	09	Penyelenggaraan Rapat Koordinasi dan Konsultasi SKPD	jumlah rapat koordinasi dankonsultasi yang diselenggarakan Persentase surat perintah tugas yang ditindaklanjuti	95 % 95 %			95 % 95 %	200,000,000	Semua Kabupaten/Kota, Semua Kecamatan, Semua Kelurahan	[DANA UMUM] - PENDAPATAN ASLI DAERAH (PAD)				95 % 95 %	0	Kecamatan Buduran
7	**01**	**01**	2.07		**Pengadaan Barang Milik Daerah Penunjang Urusan Pemerintah Daerah**						**152,902,114**							**0**	
7	01	01	2.07	05	Pengadaan Mebel	jumlah meubelair yang diadakan	1 jenis			1 jenis	14,609,782	Kab. Sidoarjo, Semua Kecamatan, Semua Kelurahan	[DANA UMUM] - PENDAPATAN ASLI DAERAH (PAD)				1 jenis	0	Kecamatan Buduran
7	01	01	2.07	06	Pengadaan Peralatan dan Mesin Lainnya	jumlah peralatan dan perlengkapan gedung/kantor/rumah dinas yang diadakan	6 jenis			6 jenis	138,292,332	Semua Kabupaten/Kota, Semua Kecamatan, Semua Kelurahan	[DANA UMUM] - PENDAPATAN ASLI DAERAH (PAD)				6 jenis	0	Kecamatan Buduran
7	**01**	**01**	2.08		**Penyediaan Jasa Penunjang Urusan Pemerintahan Daerah**						**1,126,276,224**							**0**	
7	01	01	2.08	01	Penyediaan Jasa Surat Menyurat	jumlah surat keluar masuk yang dikelola	6000 surat			6000 surat	45,811,024	Semua Kabupaten/Kota, Semua Kecamatan, Semua Kelurahan	[DANA UMUM] - PENDAPATAN ASLI DAERAH (PAD)				6000 surat	0	Kecamatan Buduran
7	01	01	2.08	02	Penyediaan Jasa Komunikasi, Sumber Daya Air dan Listrik	Rekening listrik,air,telepon dan internet yang terbayar	12 bulan			12 bulan	210,000,000	Semua Kabupaten/Kota, Semua Kecamatan, Semua Kelurahan	[DANA UMUM] - PENDAPATAN ASLI DAERAH (PAD)				12 bulan	0	Kecamatan Buduran

Penetapan Rencana Kerja Pemerintah Daerah (RKPD)
Kabupaten Sidoarjo
Tahun 2022

Kode					Urusan/ Bidang Urusan/ Program/ Kegiatan/ Sub Kegiatan	Indikator Program/ Kegiatan/ Sub Kegiatan	Target Akhir Periode RPJMD	Realisasi Capaian RKPD Tahun 2020	Prakiraan Capaian Target RKPD Tahun 2021	Capaian Kinerja dan Kerangka Pendanaan						Kelompok Sasaran	Prakiraan Maju Rencana Tahun 2023		Perangkat Daerah Penanggung Jawab
										Target 2022	Pagu Indikatif	Lokasi	Sumber Dana	Prioritas			Target	Pagu Indikatif	
														Nasional	Daerah				
7	01	01	2.08	04	Penyediaan Jasa Pelayanan Umum Kantor	Jumlah pengelola keuangan, pengadaan barang/jasa dan pengelola BMD yang terbayar Jumlah tenaga keamanan kantor yang terbayar Jumlah tenaga kebersihan kantor yang terbayar Jumlah tenaga pelayanan umum yang terbayar Jumlah tenaga trantibum dan linmas yang terbayar	156 orang/bulan 36 orang/bulan 96 orang/bulan 12 orang/bulan 84 orang/bulan			156 orang/bulan 36 orang/bulan 96 orang/bulan 12 orang/bulan 84 orang/bulan	870,465,200	Semua Kabupaten/Kota, Semua Kecamatan, Semua Kelurahan	[DANA UMUM] - PENDAPATAN ASLI DAERAH (PAD)				156 orang/bulan 36 orang/bulan 96 orang/bulan 12 orang/bulan 84 orang/bulan	0	Kecamatan Buduran
7	**01**	**01**	2.09		**Pemeliharaan Barang Milik Daerah Penunjang Urusan Pemerintahan Daerah**						**220,000,000**							**0**	
7	01	01	2.09	02	Penyediaan Jasa Pemeliharaan, Biaya Pemeliharaan, Pajak, dan Perizinan Kendaraan Dinas Operasional atau Lapangan	Jumlah Kendaraan Dinas/Operasional yang dipelihara Jumlah STNK kendaraan Dinas/Operasional yang lunas pajaknya	4 unit 4 unit			4 unit 4 unit	100,000,000	Semua Kabupaten/Kota, Semua Kecamatan, Semua Kelurahan	[DANA UMUM] - PENDAPATAN ASLI DAERAH (PAD)				4 unit 4 unit	0	Kecamatan Buduran
7	01	01	2.09	05	Pemeliharaan Mebel	jumlah meubelair yang dipelihara	12 unit			12 unit	15,000,000	Semua Kabupaten/Kota, Semua Kecamatan, Semua Kelurahan	[DANA UMUM] - PENDAPATAN ASLI DAERAH (PAD)				12 unit	0	Kecamatan Buduran
7	01	01	2.09	06	Pemeliharaan Peralatan dan Mesin Lainnya	Jumlah peralatan dan mesin lainnya yang dipelihara	6 jenis			6 jenis	65,000,000	Semua Kabupaten/Kota, Semua Kecamatan, Semua Kelurahan	[DANA UMUM] - PENDAPATAN ASLI DAERAH (PAD)				6 jenis	0	Kecamatan Buduran
7	01	01	2.09	09	Pemeliharaan/Rehabilitasi Gedung Kantor dan Bangunan Lainnya	Jumlah luas gedung/kantor/rumah dinas/Jabatan yang dipelihara/rehabilitas	120 M2			120 M2	40,000,000	Semua Kabupaten/Kota, Semua Kecamatan, Semua Kelurahan	[DANA UMUM] - PENDAPATAN ASLI DAERAH (PAD)				120 M2	0	Kecamatan Buduran
7	**01**	**02**			**PROGRAM PENYELENGGARAAN PEMERINTAHAN DAN PELAYANAN PUBLIK**						**1,232,302,876**							**0**	
7	**01**	**02**	2.01		**Koordinasi Penyelenggaraan Kegiatan Pemerintahan di Tingkat Kecamatan**						**178,299,600**							**0**	

Penetapan Rencana Kerja Pemerintah Daerah (RKPD)
Kabupaten Sidoarjo
Tahun 2022

Kode					Urusan/ Bidang Urusan/ Program/ Kegiatan/ Sub Kegiatan	Indikator Program/ Kegiatan/ Sub Kegiatan	Target Akhir Periode RPJMD	Realisasi Capaian RKPD Tahun 2020	Prakiraan Capaian Target RKPD Tahun 2021	Capaian Kinerja dan Kerangka Pendanaan						Kelompok Sasaran	Prakiraan Maju Rencana Tahun 2023		Perangkat Daerah Penanggung Jawab
										Target 2022	Pagu Indikatif	Lokasi	Sumber Dana	Prioritas			Target	Pagu Indikatif	
														Nasional	Daerah				
7	01	02	2.01	01	Koordinasi/Sinergi Perencanaan dan Pelaksanaan Kegiatan Pemerintahan dengan Perangkat Daerah dan Instansi Vertikal Terkait	Prosentase rekomendasi hasil koordinasi bidang kesejahteraan sosial, agama dan kemasyarakatan yang ditindaklanjuti Prosentase rekomendasi hasil koordinasi bidang pembangunan dan lingkungan hidup yang ditinjaklanjuti Prosentase rekomendasi hasil koordinasi bidang pembangunan yang ditindaklanjuti Prosentase rekomendasi hasil koordinasi bidang pemerintahan yang ditindaklanjuti Prosentase rekomendasi hasil koordinasi bidang perekonomian yang ditinjaklanjuti	90 % 90 % 90 % 90 % 90 %			90 % 90 % 90 % 90 % 90 %	178,299,600	Semua Kabupaten/Kota, Semua Kecamatan, Semua Kelurahan	[DANA UMUM] - PENDAPATAN ASLI DAERAH (PAD)				90 % 90 % 90 % 90 % 90 %	0	Kecamatan Buduran
7	**01**	**02**	2.02		**Penyelenggaraan Urusan Pemerintahan yang tidak Dilaksanakan oleh Unit Kerja Perangkat Daerah yang ada di Kecamatan**						**15,491,500**							**0**	
7	01	02	2.02	03	Peningkatan Efektifitas Pelaksanaan Pelayanan kepada Masyarakat di Wilayah Kecamatan	Jumlah dokumen SKM yang disusun Jumlah peserta Sosialisasi Pelayanan Umum prosentase administrasi kependudukan yang diproses Prosentase Pelayanan umum yang telah diselsaikan	1 laporan 75 orang 90 % 90 %			1 laporan 75 orang 90 % 90 %	15,491,500	Semua Kabupaten/Kota, Semua Kecamatan, Semua Kelurahan	[DANA UMUM] - PENDAPATAN ASLI DAERAH (PAD)				1 laporan 75 orang 90 % 90 %	0	Kecamatan Buduran
7	**01**	**02**	2.04		**Pelaksanaan Urusan Pemerintahan yang Dilimpahkan kepada Camat**						**1,038,511,776**							**0**	
7	01	02	2.04	01	Pelaksanaan Urusan Pemerintahan yang terkait dengan Pelayanan Perizinan Non Usaha	Jumlah permohonan IMB Rumah Tinggal 2 lantai luasan maksimal 400m2 yang telah diberi saran teknis	60 permohonan			60 permohonan	11,587,500	Semua Kabupaten/Kota, Semua Kecamatan, Semua Kelurahan	[DANA UMUM] - PENDAPATAN ASLI DAERAH (PAD)				60 permohonan	0	Kecamatan Buduran

Penetapan Rencana Kerja Pemerintah Daerah (RKPD)
Kabupaten Sidoarjo
Tahun 2022

Kode					Urusan/ Bidang Urusan/ Program/ Kegiatan/ Sub Kegiatan	Indikator Program/ Kegiatan/ Sub Kegiatan	Target Akhir Periode RPJMD	Realisasi Capaian RKPD Tahun 2020	Prakiraan Capaian Target RKPD Tahun 2021	Capaian Kinerja dan Kerangka Pendanaan						Kelompok Sasaran	Prakiraan Maju Rencana Tahun 2023		Perangkat Daerah Penanggung Jawab
										Target 2022	Pagu Indikatif	Lokasi	Sumber Dana	Prioritas			Target	Pagu Indikatif	
														Nasional	Daerah				
7	01	02	2.04	02	Pelaksanaan Urusan Pemerintahan yang terkait dengan Nonperizinan	jumlah monev bidang kesejahteraan sosial,agama dan kemasyarakatan yang telah disusun laporannya jumlah monev bidang pembangunan dan lingkungan yang telah disusun laporanya jumlah monev bidang pemerintahan yang telah disusun laporanya jumlah monev bidang perekonomian yang telah disusun laporanya	6 laporan 6 laporan 6 laporan 6 laporan			6 laporan 6 laporan 6 laporan 6 laporan	102,750,000	Semua Kabupaten/Kota, Semua Kecamatan, Semua Kelurahan	[DANA UMUM] - PENDAPATAN ASLI DAERAH (PAD)				6 laporan 6 laporan 6 laporan 6 laporan	0	Kecamatan Buduran
7	01	02	2.04	03	Pelaksanaan Urusan Pemerintahan yang terkait dengan Kewenangan Lain yang Dilimpahkan	Jumlah Pembinaan usaha ekonomi masyarakat yang dilaksanaka Prosentase SIUP usaha mikro yang diterbitkan Prosentase TDP usaha Mikro yang diterbitkan rosentase pedagang kaki lima yang telah mengikuti pembinaan umlah pembinaan tentang lingkungan hidup dan penanganan sampah domistik yang dilaksanakan	1 kali 100 % 100 % 30 % 1 kali			1 kali 100 % 100 % 30 % 1 kali	924,174,276	Semua Kabupaten/Kota, Semua Kecamatan, Semua Kelurahan	[DANA UMUM] - PENDAPATAN ASLI DAERAH (PAD)				1 kali 100 % 100 % 30 % 1 kali	0	Kecamatan Buduran
7	**01**	**04**			**PROGRAM KOORDINASI KETENTRAMAN DAN KETERTIBAN UMUM**						**165,531,987**							**0**	
7	**01**	**04**	2.01		**Koordinasi Upaya Penyelenggaraan Ketenteraman dan Ketertiban Umum**						**53,060,000**							**0**	
7	01	04	2.01	01	Sinergitas dengan Kepolisian Negara Republik Indonesia, Tentara Nasional Indonesia dan Instansi Vertikal di Wilayah Kecamatan	Jumlah rekomendasi hasil koordinasi bidang ketentraman dan ketertiban umum yang ditinjaklanjuti	4 rekomendasi			4 rekomendasi	53,060,000	Semua Kabupaten/Kota, Semua Kecamatan, Semua Kelurahan	[DANA UMUM] - PENDAPATAN ASLI DAERAH (PAD)				4 rekomendasi	0	Kecamatan Buduran
7	**01**	**04**	2.02		**Koordinasi Penerapan dan Penegakan Peraturan Daerah dan Peraturan Kepala Daerah**						**19,038,151**							**0**	

Penetapan Rencana Kerja Pemerintah Daerah (RKPD)
Kabupaten Sidoarjo
Tahun 2022

Kode					Urusan/ Bidang Urusan/ Program/ Kegiatan/ Sub Kegiatan	Indikator Program/ Kegiatan/ Sub Kegiatan	Target Akhir Periode RPJMD	Realisasi Capaian RKPD Tahun 2020	Prakiraan Capaian Target RKPD Tahun 2021	Capaian Kinerja dan Kerangka Pendanaan						Kelompok Sasaran	Prakiraan Maju Rencana Tahun 2023		Perangkat Daerah Penanggung Jawab
										Target 2022	Pagu Indikatif	Lokasi	Sumber Dana	Prioritas			Target	Pagu Indikatif	
														Nasional	Daerah				
7	01	04	2.02	01	Koordinasi/Sinergi Dengan Perangkat Daerah yang Tugas dan Fungsinya di Bidang Penegakan Peraturan Perundang-Undangan dan/atau Kepolisian Negara Republik Indonesia	Jumlah temuan konflik sosial yang ditindaklanjuti Jumlah temuan pelanggaran perda dan perkada yang ditindaklanjuti	4 temuan 12 temuan			4 temuan 12 temuan	19,038,151	Semua Kabupaten/Kota, Semua Kecamatan, Semua Kelurahan	[DANA UMUM] - PENDAPATAN ASLI DAERAH (PAD)				4 temuan 12 temuan	0	Kecamatan Buduran
7	**01**	**04**	2.03		**Koordinasi Upaya Penyelenggaraan Ketentraman dan Ketertiban Umum**						**93,433,836**							**0**	
7	01	04	2.03	02	Harmonisasi Hubungan dengan Tokoh Agama dan Tokoh Masyarakat	Jumlah Pembinaan lembaga sosial, agama dan kemasyaralkatan yang dilaksanaan	10 lembaga			10 lembaga	93,433,836	Semua Kabupaten/Kota, Semua Kecamatan, Semua Kelurahan	[DANA UMUM] - PENDAPATAN ASLI DAERAH (PAD)				10 lembaga	0	Kecamatan Buduran
7	**01**	**05**			**PROGRAM PENYELENGGARAAN URUSAN PEMERINTAHAN UMUM**						**118,440,947**							**0**	
7	**01**	**05**	2.01		**Penyelenggaraan Urusan Pemerintahan Umum sesuai Penugasan Kepala Daerah**						**118,440,947**							**0**	
7	01	05	2.01	01	Pembinaan Wawasan Kebangsaan dan Ketahanan Nasional dalam rangka Memantapkan Pengamalan Pancasila, Pelaksanaan Undang-Undang Dasar Negara Republik Indonesia Tahun 1945, Pelestarian Bhinneka Tunggal Ika serta Pemertahanan dan Pemeliharaan Keutuhan Negara Kesatuan Republik Indonesia	Jumlah upacara hari besar nasional yang dilaksanakan	1 kali			1 kali	118,440,947	Semua Kabupaten/Kota, Semua Kecamatan, Semua Kelurahan	[DANA UMUM] - PENDAPATAN ASLI DAERAH (PAD)				1 kali	0	Kecamatan Buduran
7	**01**	**06**			**PROGRAM PEMBINAAN DAN PENGAWASAN PEMERINTAHAN DESA**						**29,509,500**							**0**	
7	**01**	**06**	2.01		**Fasilitasi, Rekomendasi dan Koordinasi Pembinaan dan Pengawasan Pemerintahan Desa**						**29,509,500**							**0**	

Penetapan Rencana Kerja Pemerintah Daerah (RKPD)
Kabupaten Sidoarjo
Tahun 2022

Kode					Urusan/ Bidang Urusan/ Program/ Kegiatan/ Sub Kegiatan	Indikator Program/ Kegiatan/ Sub Kegiatan	Target Akhir Periode RPJMD	Realisasi Capaian RKPD Tahun 2020	Prakiraan Capaian Target RKPD Tahun 2021	Capaian Kinerja dan Kerangka Pendanaan						Kelompok Sasaran	Prakiraan Maju Rencana Tahun 2023		Perangkat Daerah Penanggung Jawab
										Target 2022	Pagu Indikatif	Lokasi	Sumber Dana	Prioritas			Target	Pagu Indikatif	
														Nasional	Daerah				
7	01	06	2.01	02	Fasilitasi Administrasi Tata Pemerintahan Desa	Jumlah APBDesa yang telah dievaluasi Jumlah APBDesP yang telah dievaluasi	15 laporan 15 laporan			15 laporan 15 laporan	5,534,500	Semua Kabupaten/Kota, Semua Kecamatan, Semua Kelurahan	[DANA UMUM] - PENDAPATAN ASLI DAERAH (PAD)				15 laporan 15 laporan	0	Kecamatan Buduran
7	01	06	2.01	05	Fasilitasi Pelaksanaan Tugas Kepala Desa dan Perangkat Desa	umlah pembinaan tentang perencanaan, penganggaran dan pelaporan yang dilaksanakan	4 kali			4 kali	23,975,000	Semua Kabupaten/Kota, Semua Kecamatan, Semua Kelurahan	[DANA UMUM] - PENDAPATAN ASLI DAERAH (PAD)				4 kali	0	Kecamatan Buduran
7					**UNSUR KEWILAYAHAN**														
7	**01**				**KECAMATAN**						**7,853,364,805**							**0**	
7	**01**	**01**			**PROGRAM PENUNJANG URUSAN PEMERINTAHAN DAERAH KABUPATEN/KOTA**						**6,091,839,588**							**0**	
7	**01**	**01**	2.01		**Perencanaan, Penganggaran, dan Evaluasi Kinerja Perangkat Daerah**						**3,016,949**							**0**	
7	01	01	2.01	01	Penyusunan Dokumen Perencanaan Perangkat Daerah	Jumlah dokumen perencanaan PD yang disusun tepat waktu	1 tahun			1 tahun	528,462	Kab. Sidoarjo, Wonoayu, Wonoayu	[DANA UMUM] - PENDAPATAN ASLI DAERAH (PAD)		Meningkatkan kualitas pelayanan publik melalui pengembangan tata kelola pemerintahan daerah yang baik		1 tahun	0	Kecamatan Wonoayu
7	01	01	2.01	02	Koordinasi dan Penyusunan Dokumen RKA-SKPD	Jumlah dokumen RKA-SKPD yang disusun tepat waktu	1 tahun			1 tahun	295,000	Kab. Sidoarjo, Wonoayu, Wonoayu	[DANA UMUM] - PENDAPATAN ASLI DAERAH (PAD)		Meningkatkan kualitas pelayanan publik melalui pengembangan tata kelola pemerintahan daerah yang baik		1 tahun	0	Kecamatan Wonoayu
7	01	01	2.01	03	Koordinasi dan Penyusunan Dokumen Perubahan RKA-SKPD	Jumlah dokumen perubahan RKA-SKPD yang disusun tepat waktu	1 tahun			1 tahun	255,300	Kab. Sidoarjo, Wonoayu, Wonoayu	[DANA UMUM] - PENDAPATAN ASLI DAERAH (PAD)		Meningkatkan kualitas pelayanan publik melalui pengembangan tata kelola pemerintahan daerah yang baik		1 tahun	0	Kecamatan Wonoayu
7	01	01	2.01	04	Koordinasi dan Penyusunan DPA-SKPD	Jumlah dokumen DPA-SKPD yang disusun tepat waktu	1 tahun			1 tahun	368,750	Kab. Sidoarjo, Wonoayu, Wonoayu	[DANA UMUM] - PENDAPATAN ASLI DAERAH (PAD)		Meningkatkan kualitas pelayanan publik melalui pengembangan tata kelola pemerintahan daerah yang baik		1 tahun	0	Kecamatan Wonoayu

Penetapan Rencana Kerja Pemerintah Daerah (RKPD)
Kabupaten Sidoarjo
Tahun 2022

Kode					Urusan/ Bidang Urusan/ Program/ Kegiatan/ Sub Kegiatan	Indikator Program/ Kegiatan/ Sub Kegiatan	Target Akhir Periode RPJMD	Realisasi Capaian RKPD Tahun 2020	Prakiraan Capaian Target RKPD Tahun 2021	Capaian Kinerja dan Kerangka Pendanaan						Kelompok Sasaran	Prakiraan Maju Rencana Tahun 2023		Perangkat Daerah Penanggung Jawab
										Target 2022	Pagu Indikatif	Lokasi	Sumber Dana	Prioritas			Target	Pagu Indikatif	
														Nasional	Daerah				
7	01	01	2.01	05	Koordinasi dan Penyusunan Perubahan DPA-SKPD	Jumlah dokumen perubahan DPA-SKPD yang disusun tepat waktu	1 tahun			1 tahun	368,750	Kab. Sidoarjo, Wonoayu, Wonoayu	[DANA UMUM] - PENDAPATAN ASLI DAERAH (PAD)		Meningkatkan kualitas pelayanan publik melalui pengembangan tata kelola pemerintahan daerah yang baik		1 tahun	0	Kecamatan Wonoayu
7	01	01	2.01	06	Koordinasi dan Penyusunan Laporan Capaian Kinerja dan Ikhtisar Realisasi Kinerja SKPD	Jumlah laporan kinerja PD yang disusun tepat waktu	1 tahun			1 tahun	976,612	Kab. Sidoarjo, Wonoayu, Wonoayu	[DANA UMUM] - PENDAPATAN ASLI DAERAH (PAD)		Meningkatkan kualitas pelayanan publik melalui pengembangan tata kelola pemerintahan daerah yang baik		1 tahun	0	Kecamatan Wonoayu
7	01	01	2.01	07	Evaluasi Kinerja Perangkat Daerah	Jumlah dokumen monev PD yang tersusun	1 tahun			1 tahun	224,075	Kab. Sidoarjo, Wonoayu, Wonoayu	[DANA UMUM] - PENDAPATAN ASLI DAERAH (PAD)		Meningkatkan kualitas pelayanan publik melalui pengembangan tata kelola pemerintahan daerah yang baik		1 tahun	0	Kecamatan Wonoayu
7	**01**	**01**	2.02		**Administrasi Keuangan Perangkat Daerah**						**4,143,273,994**							**0**	
7	01	01	2.02	01	Penyediaan Gaji dan Tunjangan ASN	Jumlah SN yang mendapat gaji dan tunjangan	1 tahun			1 tahun	4,141,878,369	Kab. Sidoarjo, Wonoayu, Wonoayu	[DANA UMUM] - PENDAPATAN ASLI DAERAH (PAD)		Meningkatkan kualitas pelayanan publik melalui pengembangan tata kelola pemerintahan daerah yang baik		1 tahun	0	Kecamatan Wonoayu
7	01	01	2.02	02	Penyediaan Administrasi Pelaksanaan Tugas ASN	Jumlah alat tulis kantor yang tersedia	1 tahun			1 tahun	240,250	Kab. Sidoarjo, Wonoayu, Wonoayu	[DANA UMUM] - PENDAPATAN ASLI DAERAH (PAD)		Meningkatkan kualitas pelayanan publik melalui pengembangan tata kelola pemerintahan daerah yang baik		1 tahun	0	Kecamatan Wonoayu
7	01	01	2.02	03	Pelaksanaan Penatausahaan dan Pengujian/Verifikasi Keuangan SKPD	Jumlah SPM yang diterbitkan	1 tahun			1 tahun	0	Kab. Sidoarjo, Wonoayu, Wonoayu			Meningkatkan kualitas pelayanan publik melalui pengembangan tata kelola pemerintahan daerah yang baik		1 tahun	0	Kecamatan Wonoayu

Penetapan Rencana Kerja Pemerintah Daerah (RKPD)
Kabupaten Sidoarjo
Tahun 2022

Kode					Urusan/ Bidang Urusan/ Program/ Kegiatan/ Sub Kegiatan	Indikator Program/ Kegiatan/ Sub Kegiatan	Target Akhir Periode RPJMD	Realisasi Capaian RKPD Tahun 2020	Prakiraan Capaian Target RKPD Tahun 2021	Capaian Kinerja dan Kerangka Pendanaan						Kelompok Sasaran	Prakiraan Maju Rencana Tahun 2023		Perangkat Daerah Penanggung Jawab
										Target 2022	Pagu Indikatif	Lokasi	Sumber Dana	Prioritas			Target	Pagu Indikatif	
														Nasional	Daerah				
7	01	01	2.02	05	Koordinasi dan Penyusunan Laporan Keuangan Akhir Tahun SKPD	Jumlah laporan keuangan akhir tahun yang ditersusun	1 tahun			1 tahun	1,008,300	Kab. Sidoarjo, Wonoayu, Wonoayu	[DANA UMUM] - PENDAPATAN ASLI DAERAH (PAD)		Meningkatkan kualitas pelayanan publik melalui pengembangan tata kelola pemerintahan daerah yang baik		1 tahun	0	Kecamatan Wonoayu
7	01	01	2.02	06	Pengelolaan dan Penyiapan Bahan Tanggapan Pemeriksaan	Jumlah bahan tanggapan hasil pemeriksaan yang ditersusun	1 tahun			1 tahun	0	Kab. Sidoarjo, Wonoayu, Wonoayu	[DANA UMUM] - PENDAPATAN ASLI DAERAH (PAD)		Meningkatkan kualitas pelayanan publik melalui pengembangan tata kelola pemerintahan daerah yang baik		1 tahun	0	Kecamatan Wonoayu
7	01	01	2.02	07	Koordinasi dan Penyusunan Laporan Keuangan Bulanan/Triwulanan/Semesteran SKPD	Jumlah laporan keuangan bulanan/semesteran PD yang ditersusun	1 tahun			1 tahun	147,075	Kab. Sidoarjo, Wonoayu, Wonoayu	[DANA UMUM] - PENDAPATAN ASLI DAERAH (PAD)		Meningkatkan kualitas pelayanan publik melalui pengembangan tata kelola pemerintahan daerah yang baik		1 tahun	0	Kecamatan Wonoayu
7	01	01	2.02	08	Penyusunan Pelaporan dan Analisis Prognosis Realisasi Anggaran	Jumlah laporan prognosis realisasi anggaran yang ditersusun	1 tahun			1 tahun	0	Kab. Sidoarjo, Wonoayu, Wonoayu	[DANA UMUM] - PENDAPATAN ASLI DAERAH (PAD)		Meningkatkan kualitas pelayanan publik melalui pengembangan tata kelola pemerintahan daerah yang baik		1 tahun	0	Kecamatan Wonoayu
7	**01**	**01**	2.05		**Administrasi Kepegawaian Perangkat Daerah**						**14,350,000**							**0**	
7	01	01	2.05	01	Peningkatan Sarana dan Prasarana Disiplin Pegawai	Jumlah mesin absensi yang disediakan	1 tahun			1 tahun	0	Kab. Sidoarjo, Wonoayu, Wonoayu	[DANA UMUM] - PENDAPATAN ASLI DAERAH (PAD)		Meningkatkan kualitas pelayanan publik melalui pengembangan tata kelola pemerintahan daerah yang baik		1 tahun	0	Kecamatan Wonoayu
7	01	01	2.05	02	Pengadaan Pakaian Dinas Beserta Atribut Kelengkapannya	Jumlah pakaian dinas harian (PDH) yang diadakan	1 tahun			1 tahun	14,350,000	Kab. Sidoarjo, Wonoayu, Wonoayu	[DANA UMUM] - PENDAPATAN ASLI DAERAH (PAD)		Meningkatkan kualitas pelayanan publik melalui pengembangan tata kelola pemerintahan daerah yang baik		1 tahun	0	Kecamatan Wonoayu

Penetapan Rencana Kerja Pemerintah Daerah (RKPD)
Kabupaten Sidoarjo
Tahun 2022

Kode					Urusan/ Bidang Urusan/ Program/ Kegiatan/ Sub Kegiatan	Indikator Program/ Kegiatan/ Sub Kegiatan	Target Akhir Periode RPJMD	Realisasi Capaian RKPD Tahun 2020	Prakiraan Capaian Target RKPD Tahun 2021	Capaian Kinerja dan Kerangka Pendanaan						Kelompok Sasaran	Prakiraan Maju Rencana Tahun 2023		Perangkat Daerah Penanggung Jawab
										Target 2022	Pagu Indikatif	Lokasi	Sumber Dana	Prioritas			Target	Pagu Indikatif	
														Nasional	Daerah				
7	01	01	2.05	05	Monitoring, Evaluasi, dan Penilaian Kinerja Pegawai	Jumlah monitoring, evaluasi dan penilaian kinerja pegawai, perangkat daerah yang dilakukan	1 tahun			1 tahun	0	Kab. Sidoarjo, Wonoayu, Wonoayu	[DANA UMUM] - PENDAPATAN ASLI DAERAH (PAD)		Meningkatkan kualitas pelayanan publik melalui pengembangan tata kelola pemerintahan daerah yang baik		1 tahun	0	Kecamatan Wonoayu
7	**01**	**01**	2.06		**Administrasi Umum Perangkat Daerah**						**574,501,445**							**0**	
7	01	01	2.06	01	Penyediaan Komponen Instalasi Listrik/Penerangan Bangunan Kantor	Jumlah komponen listrik/penerangan yang ditersedia	1 tahun			1 tahun	10,155,080	Kab. Sidoarjo, Wonoayu, Wonoayu	[DANA UMUM] - PENDAPATAN ASLI DAERAH (PAD)		Meningkatkan kualitas pelayanan publik melalui pengembangan tata kelola pemerintahan daerah yang baik		1 tahun	0	Kecamatan Wonoayu
7	01	01	2.06	02	Penyediaan Peralatan dan Perlengkapan Kantor	Jumlah peralatan dan perlengkapan kantor yang ditersedia	1 tahun			1 tahun	227,472,743	Kab. Sidoarjo, Wonoayu, Wonoayu	[DANA UMUM] - PENDAPATAN ASLI DAERAH (PAD)		Meningkatkan kualitas pelayanan publik melalui pengembangan tata kelola pemerintahan daerah yang baik		1 tahun	0	Kecamatan Wonoayu
7	01	01	2.06	03	Penyediaan Peralatan Rumah Tangga	Jumlah peralatan rumah tangga yang ditersedia	1 tahun			1 tahun	0	Kab. Sidoarjo, Wonoayu, Wonoayu	[DANA UMUM] - PENDAPATAN ASLI DAERAH (PAD)		Meningkatkan kualitas pelayanan publik melalui pengembangan tata kelola pemerintahan daerah yang baik		1 tahun	0	Kecamatan Wonoayu
7	01	01	2.06	04	Penyediaan Bahan Logistik Kantor	Jumlah BBM yang disediakan Jumlah logistik rumah tangga kantor yang tersedia	1 tahun 1 tahun			1 tahun 1 tahun	113,800,000	Kab. Sidoarjo, Wonoayu, Wonoayu	[DANA UMUM] - PENDAPATAN ASLI DAERAH (PAD)		Meningkatkan kualitas pelayanan publik melalui pengembangan tata kelola pemerintahan daerah yang baik		1 tahun 1 tahun	0	Kecamatan Wonoayu
7	01	01	2.06	05	Penyediaan Barang Cetakan dan Penggandaan	Jumlah cetak dan penggandaan yang tersedia	1 tahun			1 tahun	7,470,750	Kab. Sidoarjo, Wonoayu, Wonoayu	[DANA UMUM] - PENDAPATAN ASLI DAERAH (PAD)		Meningkatkan kualitas pelayanan publik melalui pengembangan tata kelola pemerintahan daerah yang baik		1 tahun	0	Kecamatan Wonoayu
7	01	01	2.06	06	Penyediaan Bahan Bacaan dan Peraturan Perundang-undangan	Jumlah buku bahan bacaan, peraturan perundang-undangan dan koran yang tersedia	1 tahun			1 tahun	4,920,000	Kab. Sidoarjo, Wonoayu, Wonoayu	[DANA UMUM] - PENDAPATAN ASLI DAERAH (PAD)		Meningkatkan kualitas pelayanan publik melalui pengembangan tata kelola pemerintahan daerah yang baik		1 tahun	0	Kecamatan Wonoayu

Penetapan Rencana Kerja Pemerintah Daerah (RKPD)
Kabupaten Sidoarjo
Tahun 2022

Kode					Urusan/ Bidang Urusan/ Program/ Kegiatan/ Sub Kegiatan	Indikator Program/ Kegiatan/ Sub Kegiatan	Target Akhir Periode RPJMD	Realisasi Capaian RKPD Tahun 2020	Prakiraan Capaian Target RKPD Tahun 2021	Capaian Kinerja dan Kerangka Pendanaan						Kelompok Sasaran	Prakiraan Maju Rencana Tahun 2023		Perangkat Daerah Penanggung Jawab
										Target 2022	Pagu Indikatif	Lokasi	Sumber Dana	Prioritas			Target	Pagu Indikatif	
														Nasional	Daerah				
7	01	01	2.06	07	Penyediaan Bahan/Material	Jumlah bahan/material yang tersedia	1 tahun			1 tahun	10,932,872	Kab. Sidoarjo, Wonoayu, Wonoayu	[DANA UMUM] - PENDAPATAN ASLI DAERAH (PAD)		Meningkatkan kualitas pelayanan publik melalui pengembangan tata kelola pemerintahan daerah yang baik		1 tahun	0	Kecamatan Wonoayu
7	01	01	2.06	08	Fasilitasi Kunjungan Tamu	Jumlah jamuan rapat/tamu yang disediakan Jumlah kunjungan tamu yang difasilitasi	1 tahun 1 tahun			1 tahun 1 tahun	2,250,000	Kab. Sidoarjo, Wonoayu, Wonoayu	[DANA UMUM] - PENDAPATAN ASLI DAERAH (PAD)		Meningkatkan kualitas pelayanan publik melalui pengembangan tata kelola pemerintahan daerah yang baik		1 tahun 1 tahun	0	Kecamatan Wonoayu
7	01	01	2.06	09	Penyelenggaraan Rapat Koordinasi dan Konsultasi SKPD	Jumlah rapat koordinasi dan konsultasi yang diselenggarakan Persentase suart perintah tugas yang ditindaklanjuti	1 tahun 1 tahun			1 tahun 1 tahun	197,500,000	Kab. Sidoarjo, Wonoayu, Wonoayu	[DANA UMUM] - PENDAPATAN ASLI DAERAH (PAD)		Meningkatkan kualitas pelayanan publik melalui pengembangan tata kelola pemerintahan daerah yang baik		1 tahun 1 tahun	0	Kecamatan Wonoayu
7	01	01	2.06	11	Dukungan Pelaksanaan Sistem Pemerintahan Berbasis Elektronik pada SKPD	Jumlah data dan informasi PD yang tersedia	1 tahun			1 tahun	0	Kab. Sidoarjo, Wonoayu, Wonoayu	[DANA UMUM] - PENDAPATAN ASLI DAERAH (PAD)		Meningkatkan kualitas pelayanan publik melalui pengembangan tata kelola pemerintahan daerah yang baik		1 tahun	0	Kecamatan Wonoayu
7	**01**	**01**	2.07		**Pengadaan Barang Milik Daerah Penunjang Urusan Pemerintah Daerah**						**0**							**0**	
7	01	01	2.07	05	Pengadaan Mebel	Jumlah meubeleur yang diadakan	1 tahun			1 tahun	0	Kab. Sidoarjo, Wonoayu, Wonoayu	[DANA UMUM] - PENDAPATAN ASLI DAERAH (PAD)		Meningkatkan kualitas pelayanan publik melalui pengembangan tata kelola pemerintahan daerah yang baik		1 tahun	0	Kecamatan Wonoayu
7	01	01	2.07	06	Pengadaan Peralatan dan Mesin Lainnya	Jumlah peralatan dan perlengkapan gedung/kantor/rumah dinas/jabatan yang diadakan	1 tahun			1 tahun	0	Kab. Sidoarjo, Wonoayu, Wonoayu	[DANA UMUM] - PENDAPATAN ASLI DAERAH (PAD)		Meningkatkan kualitas pelayanan publik melalui pengembangan tata kelola pemerintahan daerah yang baik		1 tahun	0	Kecamatan Wonoayu

Penetapan Rencana Kerja Pemerintah Daerah (RKPD)
Kabupaten Sidoarjo
Tahun 2022

Kode					Urusan/ Bidang Urusan/ Program/ Kegiatan/ Sub Kegiatan	Indikator Program/ Kegiatan/ Sub Kegiatan	Target Akhir Periode RPJMD	Realisasi Capaian RKPD Tahun 2020	Prakiraan Capaian Target RKPD Tahun 2021	Capaian Kinerja dan Kerangka Pendanaan						Kelompok Sasaran	Prakiraan Maju Rencana Tahun 2023		Perangkat Daerah Penanggung Jawab
										Target 2022	Pagu Indikatif	Lokasi	Sumber Dana	Prioritas			Target	Pagu Indikatif	
														Nasional	Daerah				
7	01	01	2.07	10	Pengadaan Sarana dan Prasarana Gedung Kantor atau Bangunan Lainnya	Jumlah sarana dan prasarana gedung kantor atau bangunan lainnya yang diadakan	1 tahun			1 tahun	0	Kab. Sidoarjo, Wonoayu, Wonoayu	[DANA UMUM] - PENDAPATAN ASLI DAERAH (PAD)		Meningkatkan kualitas pelayanan publik melalui pengembangan tata kelola pemerintahan daerah yang baik		1 tahun	0	Kecamatan Wonoayu
7	01	01	2.07	11	Pengadaan Sarana dan Prasarana Pendukung Gedung Kantor atau Bangunan Lainnya	Jumlah sarana dan prasarana pendukung gedung kantor atau bangunan lainnya	1 tahun			1 tahun	0	Kab. Sidoarjo, Wonoayu, Wonoayu	[DANA UMUM] - PENDAPATAN ASLI DAERAH (PAD)		Meningkatkan kualitas pelayanan publik melalui pengembangan tata kelola pemerintahan daerah yang baik		1 tahun	0	Kecamatan Wonoayu
7	**01**	**01**	2.08		**Penyediaan Jasa Penunjang Urusan Pemerintahan Daerah**						**1,033,297,200**							**0**	
7	01	01	2.08	01	Penyediaan Jasa Surat Menyurat	Jumlah surat keluar masuk yang dikelola	1 tahun			1 tahun	35,000,000	Kab. Sidoarjo, Wonoayu, Wonoayu	[DANA UMUM] - PENDAPATAN ASLI DAERAH (PAD)		Meningkatkan kualitas pelayanan publik melalui pengembangan tata kelola pemerintahan daerah yang baik		1 tahun	0	Kecamatan Wonoayu
7	01	01	2.08	02	Penyediaan Jasa Komunikasi, Sumber Daya Air dan Listrik	Rekening listrik, air, telepon dan internet yang terbayar	1 tahun			1 tahun	231,200,000	Kab. Sidoarjo, Wonoayu, Wonoayu	[DANA UMUM] - PENDAPATAN ASLI DAERAH (PAD)		Meningkatkan kualitas pelayanan publik melalui pengembangan tata kelola pemerintahan daerah yang baik		1 tahun	0	Kecamatan Wonoayu
7	01	01	2.08	04	Penyediaan Jasa Pelayanan Umum Kantor	Jumlah pengelola keuangan dan barang yang terbayar Jumlah tenaga keamanan kantor yang terbayar Jumlah tenaga kebersihan kantor yang terbayar Jumlah tenaga non ASN yang terbayar	10 orang 1 tahun 7 orang 16 orang			10 orang 1 tahun 7 orang 16 orang	767,097,200	Kab. Sidoarjo, Wonoayu, Wonoayu	[DANA UMUM] - PENDAPATAN ASLI DAERAH (PAD)		Meningkatkan kualitas pelayanan publik melalui pengembangan tata kelola pemerintahan daerah yang baik		10 orang 1 tahun 7 orang 16 orang	0	Kecamatan Wonoayu
7	**01**	**01**	2.09		**Pemeliharaan Barang Milik Daerah Penunjang Urusan Pemerintahan Daerah**						**323,400,000**							**0**	
7	01	01	2.09	01	Penyediaan Jasa Pemeliharaan, Biaya Pemeliharaan dan Pajak Kendaraan Perorangan Dinas atau Kendaraan Dinas Jabatan	Jumlah bahan peralatan dan bahan pembersih kendaraan yang tersedia Jumlah kendaraan jabatan yang dipelihara Jumlah STNK kendaraan dinas yang lunas pajaknya	1 tahun 1 tahun 1 tahun			1 tahun 1 tahun 1 tahun	0	Kab. Sidoarjo, Wonoayu, Wonoayu	[DANA UMUM] - PENDAPATAN ASLI DAERAH (PAD)		Meningkatkan kualitas pelayanan publik melalui pengembangan tata kelola pemerintahan daerah yang baik		1 tahun 1 tahun 1 tahun	0	Kecamatan Wonoayu

Penetapan Rencana Kerja Pemerintah Daerah (RKPD)
Kabupaten Sidoarjo
Tahun 2022

Kode					Urusan/ Bidang Urusan/ Program/ Kegiatan/ Sub Kegiatan	Indikator Program/ Kegiatan/ Sub Kegiatan	Target Akhir Periode RPJMD	Realisasi Capaian RKPD Tahun 2020	Prakiraan Capaian Target RKPD Tahun 2021	Capaian Kinerja dan Kerangka Pendanaan						Kelompok Sasaran	Prakiraan Maju Rencana Tahun 2023		Perangkat Daerah Penanggung Jawab
										Target 2022	Pagu Indikatif	Lokasi	Sumber Dana	Prioritas			Target	Pagu Indikatif	
														Nasional	Daerah				
7	01	01	2.09	02	Penyediaan Jasa Pemeliharaan, Biaya Pemeliharaan, Pajak, dan Perizinan Kendaraan Dinas Operasional atau Lapangan	Jumlah bahan peralatan dan bahan pembersih kendaraan yang tersedia Jumlah kendaraan dinas/operasional yang dipelihara Jumlah STNK kendaraan dinas yang lunas pajaknya	1 tahun 1 tahun 6 buah			1 tahun 1 tahun 6 buah	73,400,000	Kab. Sidoarjo, Wonoayu, Wonoayu	[DANA UMUM] - PENDAPATAN ASLI DAERAH (PAD)		Meningkatkan kualitas pelayanan publik melalui pengembangan tata kelola pemerintahan daerah yang baik		1 tahun 1 tahun 6 buah	0	Kecamatan Wonoayu
7	01	01	2.09	05	Pemeliharaan Mebel	Jumlah meubeleur yang dipelihara	1 tahun			1 tahun	15,000,000	Kab. Sidoarjo, Wonoayu, Wonoayu	[DANA UMUM] - PENDAPATAN ASLI DAERAH (PAD)		Meningkatkan kualitas pelayanan publik melalui pengembangan tata kelola pemerintahan daerah yang baik		1 tahun	0	Kecamatan Wonoayu
7	01	01	2.09	06	Pemeliharaan Peralatan dan Mesin Lainnya	Jumlah peralatan mesin lainnya yang dipelihara	1 tahun			1 tahun	0	Kab. Sidoarjo, Wonoayu, Wonoayu	[DANA UMUM] - PENDAPATAN ASLI DAERAH (PAD)		Meningkatkan kualitas pelayanan publik melalui pengembangan tata kelola pemerintahan daerah yang baik		1 tahun	0	Kecamatan Wonoayu
7	01	01	2.09	09	Pemeliharaan/Rehabilitasi Gedung Kantor dan Bangunan Lainnya	Jumlah luas gedung/kantor/rumah dinas/jabatan yang dipelihara/rehabilitasi	1 tahun			1 tahun	195,000,000	Kab. Sidoarjo, Wonoayu, Wonoayu	[DANA UMUM] - PENDAPATAN ASLI DAERAH (PAD)		Meningkatkan kualitas pelayanan publik melalui pengembangan tata kelola pemerintahan daerah yang baik		1 tahun	0	Kecamatan Wonoayu
7	01	01	2.09	10	Pemeliharaan/Rehabilitasi Sarana dan Prasarana Gedung Kantor atau Bangunan Lainnya	Jumlah sarana dan prasarana gedung kantor atau bangunan lainnya yang dipelihara/rehabilitasi	1 tahun			1 tahun	40,000,000	Kab. Sidoarjo, Wonoayu, Wonoayu	[DANA UMUM] - PENDAPATAN ASLI DAERAH (PAD)		Meningkatkan kualitas pelayanan publik melalui pengembangan tata kelola pemerintahan daerah yang baik		1 tahun	0	Kecamatan Wonoayu
7	**01**	**02**			**PROGRAM PENYELENGGARAAN PEMERINTAHAN DAN PELAYANAN PUBLIK**						**442,959,607**							**0**	
7	**01**	**02**	2.01		**Koordinasi Penyelenggaraan Kegiatan Pemerintahan di Tingkat Kecamatan**						**78,966,749**							**0**	

Penetapan Rencana Kerja Pemerintah Daerah (RKPD)
Kabupaten Sidoarjo
Tahun 2022

Kode					Urusan/ Bidang Urusan/ Program/ Kegiatan/ Sub Kegiatan	Indikator Program/ Kegiatan/ Sub Kegiatan	Target Akhir Periode RPJMD	Realisasi Capaian RKPD Tahun 2020	Prakiraan Capaian Target RKPD Tahun 2021	Capaian Kinerja dan Kerangka Pendanaan						Kelompok Sasaran	Prakiraan Maju Rencana Tahun 2023		Perangkat Daerah Penanggung Jawab
										Target 2022	Pagu Indikatif	Lokasi	Sumber Dana	Prioritas			Target	Pagu Indikatif	
														Nasional	Daerah				
7	01	02	2.01	01	Koordinasi/Sinergi Perencanaan dan Pelaksanaan Kegiatan Pemerintahan dengan Perangkat Daerah dan Instansi Vertikal Terkait	Jumlah rekomendasi hasil koordinasi bidang kesejahteraan sosial, agama dan kemasyarakatan yang ditindaklanjuti Jumlah rekomendasi hasil koordinasi bidang pembangunan dan lingkungan hidup yang ditindaklanjuti Jumlah rekomendasi hasil koordinasi bidang pemerintahan yang ditindaklanjuti Jumlah rekomendasi hasil koordinasi bidang perekonomian yang ditindaklanjuti	1 tahun 1 tahun 1 tahun 1 tahun			1 tahun 1 tahun 1 tahun 1 tahun	78,966,749	Kab. Sidoarjo, Wonoayu, Wonoayu	[DANA UMUM] - PENDAPATAN ASLI DAERAH (PAD)		Meningkatkan kualitas pelayanan publik melalui pengembangan tata kelola pemerintahan daerah yang baik		1 tahun 1 tahun 1 tahun 1 tahun	0	Kecamatan Wonoayu
7	**01**	**02**	2.02		**Penyelenggaraan Urusan Pemerintahan yang tidak Dilaksanakan oleh Unit Kerja Perangkat Daerah yang ada di Kecamatan**						**5,152,810**							**0**	
7	01	02	2.02	03	Peningkatan Efektifitas Pelaksanaan Pelayanan kepada Masyarakat di Wilayah Kecamatan	Jumlah pelayanan umum yang telah diselesaikan Jumlah peserta sosialisasi pelayanan umum	100 % 92 orang			100 % 92 orang	5,152,810	Kab. Sidoarjo, Wonoayu, Wonoayu	[DANA UMUM] - PENDAPATAN ASLI DAERAH (PAD)		Meningkatkan kualitas pelayanan publik melalui pengembangan tata kelola pemerintahan daerah yang baik		100 % 92 orang	0	Kecamatan Wonoayu
7	**01**	**02**	2.04		**Pelaksanaan Urusan Pemerintahan yang Dilimpahkan kepada Camat**						**358,840,048**							**0**	
7	01	02	2.04	01	Pelaksanaan Urusan Pemerintahan yang terkait dengan Pelayanan Perizinan Non Usaha	Jumlah permohonan IMB rumah tinggal 2 lantai luas maksimal 400 M2 yang telah diberi saran teknis	1 tahun			1 tahun	10,304,444	Kab. Sidoarjo, Wonoayu, Wonoayu	[DANA UMUM] - PENDAPATAN ASLI DAERAH (PAD)		Meningkatkan kualitas pelayanan publik melalui pengembangan tata kelola pemerintahan daerah yang baik		1 tahun	0	Kecamatan Wonoayu

Penetapan Rencana Kerja Pemerintah Daerah (RKPD)
Kabupaten Sidoarjo
Tahun 2022

Kode					Urusan/ Bidang Urusan/ Program/ Kegiatan/ Sub Kegiatan	Indikator Program/ Kegiatan/ Sub Kegiatan	Target Akhir Periode RPJMD	Realisasi Capaian RKPD Tahun 2020	Prakiraan Capaian Target RKPD Tahun 2021	Capaian Kinerja dan Kerangka Pendanaan						Kelompok Sasaran	Prakiraan Maju Rencana Tahun 2023		Perangkat Daerah Penanggung Jawab
										Target 2022	Pagu Indikatif	Lokasi	Sumber Dana	Prioritas			Target	Pagu Indikatif	
														Nasional	Daerah				
7	01	02	2.04	02	Pelaksanaan Urusan Pemerintahan yang terkait dengan Nonperizinan	Jumlah monev bidang kesejahteraan sosial, agama dan kemasyarakatan yang telah disusun laporannya Jumlah monev bidang ketentraman dan ketertiban umum yang telah disusun laporannya Jumlah monev bidang pembangunan dan lingkungan yang telah disusun laporannya Jumlah monev bidang pemerintahan yang telah disusun laporannya Jumlah monev bidang perekonomian yang telah disusun laporannya	1 tahun 1 tahun 1 tahun 1 tahun 1 tahun			1 tahun 1 tahun 1 tahun 1 tahun 1 tahun	0	Kab. Sidoarjo, Wonoayu, Wonoayu	[DANA UMUM] - PENDAPATAN ASLI DAERAH (PAD)		Meningkatkan kualitas pelayanan publik melalui pengembangan tata kelola pemerintahan daerah yang baik		1 tahun 1 tahun 1 tahun 1 tahun 1 tahun	0	Kecamatan Wonoayu
7	01	02	2.04	03	Pelaksanaan Urusan Pemerintahan yang terkait dengan Kewenangan Lain yang Dilimpahkan	Jumlah izin usaha mikro kecil (IUMK) yang diterbitkan Jumlah pembinaan pedagang kaki lima yang telah dilaksanakan Jumlah pembinaan tentang lingkungan hidup dan penanganan sampah domestik yang telah dilaksanakan Jumlah pembinaan usaha ekonomi masyarakat yang telah dilaksanakan Jumlah TDP usaha mikro yang diterbitkan	100 % 100 % 100 % 100 % 100 %			100 % 100 % 100 % 100 % 100 %	348,535,604	Kab. Sidoarjo, Wonoayu, Wonoayu	[DANA UMUM] - PENDAPATAN ASLI DAERAH (PAD)		Meningkatkan kualitas pelayanan publik melalui pengembangan tata kelola pemerintahan daerah yang baik		100 % 100 % 100 % 100 % 100 %	0	Kecamatan Wonoayu
7	**01**	**04**			**PROGRAM KOORDINASI KETENTRAMAN DAN KETERTIBAN UMUM**						**360,591,360**							**0**	
7	**01**	**04**	2.01		**Koordinasi Upaya Penyelenggaraan Ketenteraman dan Ketertiban Umum**						**318,926,360**							**0**	
7	01	04	2.01	01	Sinergitas dengan Kepolisian Negara Republik Indonesia, Tentara Nasional Indonesia dan Instansi Vertikal di Wilayah Kecamatan	Jumlah rekomendasi hasil koordinasi bidang ketentraman dan ketertiban umum yang ditindaklanjuti	1 tahun			1 tahun	144,575,000	Kab. Sidoarjo, Wonoayu, Wonoayu	[DANA UMUM] - PENDAPATAN ASLI DAERAH (PAD)		Meningkatkan kualitas pelayanan publik melalui pengembangan tata kelola pemerintahan daerah yang baik		1 tahun	0	Kecamatan Wonoayu

Penetapan Rencana Kerja Pemerintah Daerah (RKPD)
Kabupaten Sidoarjo
Tahun 2022

Kode					Urusan/ Bidang Urusan/ Program/ Kegiatan/ Sub Kegiatan	Indikator Program/ Kegiatan/ Sub Kegiatan	Target Akhir Periode RPJMD	Realisasi Capaian RKPD Tahun 2020	Prakiraan Capaian Target RKPD Tahun 2021	Capaian Kinerja dan Kerangka Pendanaan						Kelompok Sasaran	Prakiraan Maju Rencana Tahun 2023		Perangkat Daerah Penanggung Jawab
										Target 2022	Pagu Indikatif	Lokasi	Sumber Dana	Prioritas			Target	Pagu Indikatif	
														Nasional	Daerah				
7	01	04	2.01	02	Harmonisasi Hubungan Dengan Tokoh Agama dan Tokoh Masyarakat	Jumlah pembinaan lembaga sosial, agama dan kemsyarakatan yang telah dilaksanakan	100 %			100 %	174,351,360	Kab. Sidoarjo, Wonoayu, Wonoayu	[DANA UMUM] - PENDAPATAN ASLI DAERAH (PAD)		Meningkatkan kualitas pelayanan publik melalui pengembangan tata kelola pemerintahan daerah yang baik		100 %	0	Kecamatan Wonoayu
7	**01**	**04**	2.02		**Koordinasi Penerapan dan Penegakan Peraturan Daerah dan Peraturan Kepala Daerah**						**41,665,000**							**0**	
7	01	04	2.02	01	Koordinasi/Sinergi Dengan Perangkat Daerah yang Tugas dan Fungsinya di Bidang Penegakan Peraturan Perundang-Undangan dan/atau Kepolisian Negara Republik Indonesia	Jumlah temuan konflik sosial yang telah ditindaklanjuti Jumlah temuan pelanggaran perda yang telah ditindaklanjuti	100 % 100 %			100 % 100 %	41,665,000	Kab. Sidoarjo, Wonoayu, Wonoayu	[DANA UMUM] - PENDAPATAN ASLI DAERAH (PAD)		Meningkatkan kualitas pelayanan publik melalui pengembangan tata kelola pemerintahan daerah yang baik		100 % 100 %	0	Kecamatan Wonoayu
7	**01**	**05**			**PROGRAM PENYELENGGARAAN URUSAN PEMERINTAHAN UMUM**						**74,445,250**							**0**	
7	**01**	**05**	2.01		**Penyelenggaraan Urusan Pemerintahan Umum sesuai Penugasan Kepala Daerah**						**74,445,250**							**0**	
7	01	05	2.01	01	Pembinaan Wawasan Kebangsaan dan Ketahanan Nasional dalam rangka Memantapkan Pengamalan Pancasila, Pelaksanaan Undang-Undang Dasar Negara Republik Indonesia Tahun 1945, Pelestarian Bhinneka Tunggal Ika serta Pemertahanan dan Pemeliharaan Keutuhan Negara Kesatuan Republik Indonesia	Jumlah lomba-lomba yang dilaksanakan untuk memperingati hari besar nasional Jumlah upacara hari besar nasional yang dilaksanakan	1 tahun 2 kegiatan			1 tahun 2 kegiatan	74,445,250	Kab. Sidoarjo, Wonoayu, Wonoayu	[DANA UMUM] - PENDAPATAN ASLI DAERAH (PAD)		Meningkatkan kualitas pelayanan publik melalui pengembangan tata kelola pemerintahan daerah yang baik		1 tahun 2 kegiatan	0	Kecamatan Wonoayu
7	**01**	**06**			**PROGRAM PEMBINAAN DAN PENGAWASAN PEMERINTAHAN DESA**						**883,529,000**							**0**	

Penetapan Rencana Kerja Pemerintah Daerah (RKPD)
Kabupaten Sidoarjo
Tahun 2022

Kode					Urusan/ Bidang Urusan/ Program/ Kegiatan/ Sub Kegiatan	Indikator Program/ Kegiatan/ Sub Kegiatan	Target Akhir Periode RPJMD	Realisasi Capaian RKPD Tahun 2020	Prakiraan Capaian Target RKPD Tahun 2021	Capaian Kinerja dan Kerangka Pendanaan						Kelompok Sasaran	Prakiraan Maju Rencana Tahun 2023		Perangkat Daerah Penanggung Jawab
										Target 2022	Pagu Indikatif	Lokasi	Sumber Dana	Prioritas			Target	Pagu Indikatif	
														Nasional	Daerah				
7	**01**	**06**	2.01		**Fasilitasi, Rekomendasi dan Koordinasi Pembinaan dan Pengawasan Pemerintahan Desa**						**883,529,000**							**0**	
7	01	06	2.01	02	Fasilitasi Administrasi Tata Pemerintahan Desa	Jumlah APBDesa perubahan yang telah dievaluasi Jumlah APBDesa yang telah dievaluasi	23 dokumen 23 dokumen			23 dokumen 23 dokumen	263,077,500	Kab. Sidoarjo, Wonoayu, Wonoayu	[DANA UMUM] - PENDAPATAN ASLI DAERAH (PAD)		Meningkatkan kualitas pelayanan publik melalui pengembangan tata kelola pemerintahan daerah yang baik		23 dokumen 23 dokumen	0	Kecamatan Wonoayu
7	01	06	2.01	05	Fasilitasi Pelaksanaan Tugas Kepala Desa dan Perangkat Desa	Jumlah pembinaan tentang perencanaan, penganggaran dan pelaporan yang dilaksanakan	1 tahun			1 tahun	620,451,500	Kab. Sidoarjo, Wonoayu, Wonoayu	[DANA UMUM] - PENDAPATAN ASLI DAERAH (PAD)		Meningkatkan kualitas pelayanan publik melalui pengembangan tata kelola pemerintahan daerah yang baik		1 tahun	0	Kecamatan Wonoayu
7					**UNSUR KEWILAYAHAN**														
7	**01**				**KECAMATAN**						**22,767,987,183**							**0**	
7	**01**	**01**			**PROGRAM PENUNJANG URUSAN PEMERINTAHAN DAERAH KABUPATEN/KOTA**						**13,314,691,643**							**0**	
7	**01**	**01**	2.01		**Perencanaan, Penganggaran, dan Evaluasi Kinerja Perangkat Daerah**						**54,100,000**							**0**	
7	01	01	2.01	06	Koordinasi dan Penyusunan Laporan Capaian Kinerja dan Ikhtisar Realisasi Kinerja SKPD	Jumlah dokumen laporan kinerja PD yang disusun tepat waktu	0 Dokumen			0 Dokumen	54,100,000	Kab. Sidoarjo, Krian, Semua Kelurahan	[DANA UMUM] - PENDAPATAN ASLI DAERAH (PAD)				0 Dokumen	0	Kecamatan Krian
7	**01**	**01**	2.02		**Administrasi Keuangan Perangkat Daerah**						**6,899,674,118**							**0**	
7	01	01	2.02	01	Penyediaan Gaji dan Tunjangan ASN	Jumlah ASN yang mendapatkan gaji dan tunjangan	0 Orang			0 Orang	6,881,299,118	Kab. Sidoarjo, Krian, Semua Kelurahan	[DANA UMUM] - PENDAPATAN ASLI DAERAH (PAD)				0 Orang	0	Kecamatan Krian
7	01	01	2.02	07	Koordinasi dan Penyusunan Laporan Keuangan Bulanan/Triwulanan/Semesteran SKPD	Jumlah laporan Keuangan Bulanan/Semesteran PD yang tersusun	0 Dokumen			0 Dokumen	18,375,000	Kab. Sidoarjo, Krian, Semua Kelurahan	[DANA UMUM] - PENDAPATAN ASLI DAERAH (PAD)				0 Dokumen	0	Kecamatan Krian
7	**01**	**01**	2.05		**Administrasi Kepegawaian Perangkat Daerah**						**211,653,450**							**0**	
7	01	01	2.05	02	Pengadaan Pakaian Dinas Beserta Atribut Kelengkapannya	Jumlah pakaian dinas harian (PDH) yang diadakan	0 Stel			0 Stel	171,053,450	Kab. Sidoarjo, Krian, Semua Kelurahan	[DANA UMUM] - PENDAPATAN ASLI DAERAH (PAD)				0 Stel	0	Kecamatan Krian

Penetapan Rencana Kerja Pemerintah Daerah (RKPD)
Kabupaten Sidoarjo
Tahun 2022

Kode					Urusan/ Bidang Urusan/ Program/ Kegiatan/ Sub Kegiatan	Indikator Program/ Kegiatan/ Sub Kegiatan	Target Akhir Periode RPJMD	Realisasi Capaian RKPD Tahun 2020	Prakiraan Capaian Target RKPD Tahun 2021	Capaian Kinerja dan Kerangka Pendanaan						Kelompok Sasaran	Prakiraan Maju Rencana Tahun 2023		Perangkat Daerah Penanggung Jawab
										Target 2022	Pagu Indikatif	Lokasi	Sumber Dana	Prioritas			Target	Pagu Indikatif	
														Nasional	Daerah				
7	01	01	2.05	05	Monitoring, Evaluasi, dan Penilaian Kinerja Pegawai	Jumlah monitoring, evaluasi, dan penilaian kinerja pegawai Perangkat Daerah yang dilakukan	0 Kali			0 Kali	40,600,000	Kab. Sidoarjo, Krian, Semua Kelurahan	[DANA UMUM] - PENDAPATAN ASLI DAERAH (PAD)				0 Kali	0	Kecamatan Krian
7	**01**	**01**	2.06		**Administrasi Umum Perangkat Daerah**						**1,290,271,460**							**0**	
7	01	01	2.06	01	Penyediaan Komponen Instalasi Listrik/Penerangan Bangunan Kantor	Jumlah komponen listrik /penerangan yang tersedia	0 Buah			0 Buah	20,276,515	Kab. Sidoarjo, Krian, Semua Kelurahan	[DANA UMUM] - PENDAPATAN ASLI DAERAH (PAD)				0 Buah	0	Kecamatan Krian
7	01	01	2.06	02	Penyediaan Peralatan dan Perlengkapan Kantor	Jumlah peralatan dan perlengkapan kantor yang tersedia	0 Jenis			0 Jenis	72,236,275	Kab. Sidoarjo, Krian, Semua Kelurahan	[DANA UMUM] - PENDAPATAN ASLI DAERAH (PAD)				0 Jenis	0	Kecamatan Krian
7	01	01	2.06	04	Penyediaan Bahan Logistik Kantor	Jumlah BBM yang disediakan Jumlah logistik rumah tangga kantor yang tersedia	0 Liter 0 Jenis			0 Liter 0 Jenis	310,200,000	Kab. Sidoarjo, Krian, Semua Kelurahan	[DANA UMUM] - PENDAPATAN ASLI DAERAH (PAD)				0 Liter 0 Jenis	0	Kecamatan Krian
7	01	01	2.06	05	Penyediaan Barang Cetakan dan Penggandaan	Jumlah cetak dan penggandaan yang tersedia	0 Jenis			0 Jenis	46,512,420	Kab. Sidoarjo, Krian, Semua Kelurahan	[DANA UMUM] - PENDAPATAN ASLI DAERAH (PAD)				0 Jenis	0	Kecamatan Krian
7	01	01	2.06	06	Penyediaan Bahan Bacaan dan Peraturan Perundang-undangan	Jumlah buku bahan bacaan, peraturan perundang-undangan dan koran yang tersedia	0 Jenis			0 Jenis	3,108,672	Kab. Sidoarjo, Krian, Semua Kelurahan	[DANA UMUM] - PENDAPATAN ASLI DAERAH (PAD)				0 Jenis	0	Kecamatan Krian
7	01	01	2.06	07	Penyediaan Bahan/Material	Jumlah bahan/material yang tersedia	0 Jenis			0 Jenis	64,437,578	Kab. Sidoarjo, Krian, Semua Kelurahan	[DANA UMUM] - PENDAPATAN ASLI DAERAH (PAD)				0 Jenis	0	Kecamatan Krian
7	01	01	2.06	08	Fasilitasi Kunjungan Tamu	Jumlah jamuan rapat/tamu yang disediakan Jumlah kunjungan tamu yang difasilitasi	0 Kotak 0 Kali			0 Kotak 0 Kali	196,500,000	Kab. Sidoarjo, Krian, Semua Kelurahan	[DANA UMUM] - PENDAPATAN ASLI DAERAH (PAD)				0 Kotak 0 Kali	0	Kecamatan Krian
7	01	01	2.06	09	Penyelenggaraan Rapat Koordinasi dan Konsultasi SKPD	Jumlah rapat koordinasi dan konsultasi yang diselenggarakan Persentase surat perintah tugas yang ditindaklanjuti	0 Kali 100 %			0 Kali 100 %	577,000,000	Kab. Sidoarjo, Krian, Semua Kelurahan	[DANA UMUM] - PENDAPATAN ASLI DAERAH (PAD)				0 Kali 100 %	0	Kecamatan Krian
7	01	01	2.06	11	Dukungan Pelaksanaan Sistem Pemerintahan Berbasis Elektronik pada SKPD	Jumlah data dan informasi PD yang tersedia	0 Dokumen			0 Dokumen	0	Kab. Sidoarjo, Krian, Semua Kelurahan	[DANA UMUM] - PENDAPATAN ASLI DAERAH (PAD)				0 Dokumen	0	Kecamatan Krian
7	**01**	**01**	2.07		**Pengadaan Barang Milik Daerah Penunjang Urusan Pemerintah Daerah**						**1,468,183,015**							**0**	
7	01	01	2.07	05	Pengadaan Mebel	Jumlah meubeleur yang diadakan	0 Jenis			0 Jenis	0	Kab. Sidoarjo, Krian, Semua Kelurahan	[DANA UMUM] - PENDAPATAN ASLI DAERAH (PAD)				0 Jenis	0	Kecamatan Krian

Penetapan Rencana Kerja Pemerintah Daerah (RKPD)
Kabupaten Sidoarjo
Tahun 2022

Kode					Urusan/ Bidang Urusan/ Program/ Kegiatan/ Sub Kegiatan	Indikator Program/ Kegiatan/ Sub Kegiatan	Target Akhir Periode RPJMD	Realisasi Capaian RKPD Tahun 2020	Prakiraan Capaian Target RKPD Tahun 2021	Capaian Kinerja dan Kerangka Pendanaan						Kelompok Sasaran	Prakiraan Maju Rencana Tahun 2023		Perangkat Daerah Penanggung Jawab
										Target 2022	Pagu Indikatif	Lokasi	Sumber Dana	Prioritas			Target	Pagu Indikatif	
														Nasional	Daerah				
7	01	01	2.07	06	Pengadaan Peralatan dan Mesin Lainnya	Jumlah peralatan dan perlengkapan gedung/kantor / rumah dinas/jabatan yang diadakan	10 jenis			10 jenis	0	Kab. Sidoarjo, Krian, Semua Kelurahan	[DANA UMUM] - PENDAPATAN ASLI DAERAH (PAD) [DANA UMUM] - PENDAPATAN ASLI DAERAH (PAD) [DANA UMUM] - PENDAPATAN ASLI DAERAH (PAD) [DANA UMUM] - PENDAPATAN ASLI DAERAH (PAD)				10 jenis	0	Kecamatan Krian
7	01	01	2.07	09	Pengadaan Gedung Kantor atau Bangunan Lainnya	Jumlah gedung kantor atau bangunan lainnya yang diadakan	0 Gedung			0 Gedung	342,000,000	Kab. Sidoarjo, Krian, Semua Kelurahan	[DANA UMUM] - PENDAPATAN ASLI DAERAH (PAD)				0 Gedung	0	Kecamatan Krian
7	01	01	2.07	10	Pengadaan Sarana dan Prasarana Gedung Kantor atau Bangunan Lainnya	Jumlah sarana dan prasarana gedung kantor atau bangunan lainnya yang diadakan	0 Jenis			0 Jenis	1,126,183,015	Kab. Sidoarjo, Krian, Semua Kelurahan	[DANA UMUM] - PENDAPATAN ASLI DAERAH (PAD)				0 Jenis	0	Kecamatan Krian
7	**01**	**01**	2.08		**Penyediaan Jasa Penunjang Urusan Pemerintahan Daerah**						**1,333,309,600**							**0**	
7	01	01	2.08	01	Penyediaan Jasa Surat Menyurat	Jumlah surat keluar masuk yang dikelola	0 Surat			0 Surat	36,000,000	Kab. Sidoarjo, Krian, Semua Kelurahan	[DANA UMUM] - PENDAPATAN ASLI DAERAH (PAD)				0 Surat	0	Kecamatan Krian
7	01	01	2.08	02	Penyediaan Jasa Komunikasi, Sumber Daya Air dan Listrik	Rekening listrik, air, telepon dan internet yang terbayar	0 Bulan			0 Bulan	311,600,000	Kab. Sidoarjo, Krian, Semua Kelurahan	[DANA UMUM] - PENDAPATAN ASLI DAERAH (PAD)				0 Bulan	0	Kecamatan Krian
7	01	01	2.08	04	Penyediaan Jasa Pelayanan Umum Kantor	Jumlah pengelola keuangan dan barang yang terbayar Jumlah tenaga keamanan kantor yang terbayar Jumlah tenaga kebersihan kantor yang terbayar Jumlah tenaga non ASN yang terbayar	0 Orang 0 Orang 0 Orang 0 Orang			0 Orang 0 Orang 0 Orang 0 Orang	985,709,600	Kab. Sidoarjo, Krian, Semua Kelurahan	[DANA UMUM] - PENDAPATAN ASLI DAERAH (PAD)				0 Orang 0 Orang 0 Orang 0 Orang	0	Kecamatan Krian
7	**01**	**01**	2.09		**Pemeliharaan Barang Milik Daerah Penunjang Urusan Pemerintahan Daerah**						**2,057,500,000**							**0**	
7	01	01	2.09	02	Penyediaan Jasa Pemeliharaan, Biaya Pemeliharaan, Pajak, dan Perizinan Kendaraan Dinas Operasional atau Lapangan	Jumlah bahan peralatan dan bahan pembersih kendaraan yang tersedia Jumlah kendaraan dinas/operasional yang dipelihara Jumlah STNK kendaraan dinas yang lunas pajaknya	0 Jenis 0 Unit 0 Unit			0 Jenis 0 Unit 0 Unit	65,000,000	Kab. Sidoarjo, Krian, Semua Kelurahan	[DANA UMUM] - PENDAPATAN ASLI DAERAH (PAD)				0 Jenis 0 Unit 0 Unit	0	Kecamatan Krian
7	01	01	2.09	05	Pemeliharaan Mebel	Jumlah mebeleur yang dipelihara	0 Unit			0 Unit	20,000,000	Kab. Sidoarjo, Krian, Semua Kelurahan	[DANA UMUM] - PENDAPATAN ASLI DAERAH (PAD)				0 Unit	0	Kecamatan Krian

Penetapan Rencana Kerja Pemerintah Daerah (RKPD)
Kabupaten Sidoarjo
Tahun 2022

Kode					Urusan/ Bidang Urusan/ Program/ Kegiatan/ Sub Kegiatan	Indikator Program/ Kegiatan/ Sub Kegiatan	Target Akhir Periode RPJMD	Realisasi Capaian RKPD Tahun 2020	Prakiraan Capaian Target RKPD Tahun 2021	Capaian Kinerja dan Kerangka Pendanaan						Kelompok Sasaran	Prakiraan Maju Rencana Tahun 2023		Perangkat Daerah Penanggung Jawab
										Target 2022	Pagu Indikatif	Lokasi	Sumber Dana	Prioritas			Target	Pagu Indikatif	
														Nasional	Daerah				
7	01	01	2.09	06	Pemeliharaan Peralatan dan Mesin Lainnya	Jumlah peralatan dan mesin lainnya yang dipelihara	2 jenis			2 jenis	0	Kab. Sidoarjo, Krian, Semua Kelurahan	[DANA UMUM] - PENDAPATAN ASLI DAERAH (PAD)				2 jenis	0	Kecamatan Krian
7	01	01	2.09	09	Pemeliharaan/Rehabilitasi Gedung Kantor dan Bangunan Lainnya	Jumlah luas gedung/kantor/rumah dinas/jabatan yang dipelihara/rehabilitasi	2 Gedung			2 Gedung	1,855,500,000	Kab. Sidoarjo, Krian, Semua Kelurahan	[DANA UMUM] - PENDAPATAN ASLI DAERAH (PAD)				2 Gedung	0	Kecamatan Krian
7	01	01	2.09	10	Pemeliharaan/Rehabilitasi Sarana dan Prasarana Gedung Kantor atau Bangunan Lainnya	Jumlah sarana dan prasarana gedung kantor atau bangunan lainnya yang dipelihara/rehabilitasi	0 Jenis			0 Jenis	65,000,000	Kab. Sidoarjo, Krian, Semua Kelurahan	[DANA UMUM] - PENDAPATAN ASLI DAERAH (PAD)				0 Jenis	0	Kecamatan Krian
7	01	01	2.09	12	Pemeliharaan/Rehabilitasi Tanah	Jumlah tanah yang dipelihara/rehabilitasi	0 M^2			0 M^2	52,000,000	Kab. Sidoarjo, Krian, Semua Kelurahan	[DANA UMUM] - PENDAPATAN ASLI DAERAH (PAD)				0 M^2	0	Kecamatan Krian
7	**01**	**02**			**PROGRAM PENYELENGGARAAN PEMERINTAHAN DAN PELAYANAN PUBLIK**						**5,408,168,632**								**0**	
7	**01**	**02**	2.01		**Koordinasi Penyelenggaraan Kegiatan Pemerintahan di Tingkat Kecamatan**						**237,975,750**								**0**	
7	01	02	2.01	01	Koordinasi/Sinergi Perencanaan dan Pelaksanaan Kegiatan Pemerintahan dengan Perangkat Daerah dan Instansi Vertikal Terkait	Jumlah rekomendasi hasil koordinasi bidang kesejahteraan sosial, agama dan kemasyarakatan yang diitindaklanjuti Jumlah rekomendasi hasil koordinasi bidang pembangunan dan lingkungan hidup yang ditinjaklanjuti Jumlah rekomendasi hasil koordinasi bidang perekonomian yang ditinjaklanjuti Rekomendasi hasil koordinasi bidang pemerintahan yang ditindaklanjuti	0 Kali 0 Kali 0 Kali 0 Kali			0 Kali 0 Kali 0 Kali 0 Kali	237,975,750	Kab. Sidoarjo, Krian, Semua Kelurahan	[DANA UMUM] - PENDAPATAN ASLI DAERAH (PAD)				0 Kali 0 Kali 0 Kali 0 Kali	0	Kecamatan Krian
7	**01**	**02**	2.02		**Penyelenggaraan Urusan Pemerintahan yang tidak Dilaksanakan oleh Unit Kerja Perangkat Daerah yang ada di Kecamatan**						**19,450,000**								**0**	

Penetapan Rencana Kerja Pemerintah Daerah (RKPD)
Kabupaten Sidoarjo
Tahun 2022

Kode					Urusan/ Bidang Urusan/ Program/ Kegiatan/ Sub Kegiatan	Indikator Program/ Kegiatan/ Sub Kegiatan	Target Akhir Periode RPJMD	Realisasi Capaian RKPD Tahun 2020	Prakiraan Capaian Target RKPD Tahun 2021	Capaian Kinerja dan Kerangka Pendanaan						Kelompok Sasaran	Prakiraan Maju Rencana Tahun 2023		Perangkat Daerah Penanggung Jawab
										Target 2022	Pagu Indikatif	Lokasi	Sumber Dana	Prioritas			Target	Pagu Indikatif	
														Nasional	Daerah				
7	01	02	2.02	03	Peningkatan Efektifitas Pelaksanaan Pelayanan kepada Masyarakat di Wilayah Kecamatan	jumlah dokumen SKM yang disusun Jumlah pelayanan umum yang telah diselesaikan Jumlah Peserta sosialisasi Pelayanan Umum Jumlah Prosentase pelayanan umum yang telah diselesaikan	1 Dokumen 0 Pemohon 100 Orang 100 %			1 Dokumen 0 Pemohon 100 Orang 100 %	19,450,000	Kab. Sidoarjo, Krian, Semua Kelurahan	[DANA UMUM] - PENDAPATAN ASLI DAERAH (PAD)				1 Dokumen 0 Pemohon 100 Orang 100 %	0	Kecamatan Krian
7	**01**	**02**	2.04		**Pelaksanaan Urusan Pemerintahan yang Dilimpahkan kepada Camat**						**5,150,742,882**							**0**	
7	01	02	2.04	01	Pelaksanaan Urusan Pemerintahan yang terkait dengan Pelayanan Perizinan Non Usaha	Jumlah permohonan IMB Rumah Tinggal 2 lantai luasan maksimal 400m2 yang telah diberi saran teknis Prosentase permohonan IMB Rumah Tinggal 2 lantai luasan maksimal 400m2 yang telah diberi saran teknis Prosentase permohonan IMB Usaha Mikro yang telah diberi saran teknis Prosentase TDP usaha mikro yang diterbitkan	0 Pemohon 100 % 100 % 100 %			0 Pemohon 100 % 100 % 100 %	34,791,967	Kab. Sidoarjo, Krian, Semua Kelurahan	[DANA UMUM] - PENDAPATAN ASLI DAERAH (PAD)				0 Pemohon 100 % 100 % 100 %	0	Kecamatan Krian
7	01	02	2.04	02	Pelaksanaan Urusan Pemerintahan yang terkait dengan Nonperizinan	Jumlah monev bidang kesejahteraan sosial, agama dan kemasyarakatan yang telah disusun laporanya Jumlah monev bidang ketentraman dan ketertiban umum yang telah disusun laporannya Jumlah monev bidang pembangunan dan lingkungan yang telah disusun laporanya Jumlah monev bidang pemerintahan yang telah disusun laporannya Jumlah monev bidang perekonomian yang telah disusun laporanya	0 Kali 0 Kali 0 Kali 0 Kali 0 Kali			0 Kali 0 Kali 0 Kali 0 Kali 0 Kali	54,699,159	Kab. Sidoarjo, Krian, Semua Kelurahan	[DANA UMUM] - PENDAPATAN ASLI DAERAH (PAD)				0 Kali 0 Kali 0 Kali 0 Kali 0 Kali	0	Kecamatan Krian

Penetapan Rencana Kerja Pemerintah Daerah (RKPD)
Kabupaten Sidoarjo
Tahun 2022

Kode					Urusan/ Bidang Urusan/ Program/ Kegiatan/ Sub Kegiatan	Indikator Program/ Kegiatan/ Sub Kegiatan	Target Akhir Periode RPJMD	Realisasi Capaian RKPD Tahun 2020	Prakiraan Capaian Target RKPD Tahun 2021	Capaian Kinerja dan Kerangka Pendanaan						Kelompok Sasaran	Prakiraan Maju Rencana Tahun 2023		Perangkat Daerah Penanggung Jawab
										Target 2022	Pagu Indikatif	Lokasi	Sumber Dana	Prioritas			Target	Pagu Indikatif	
														Nasional	Daerah				
7	01	02	2.04	03	Pelaksanaan Urusan Pemerintahan yang terkait dengan Kewenangan Lain yang Dilimpahkan	Jumlah izin usaha mikro kecil (IUMK) yang diterbitkan jumlah kader lingkungan hidup Jumlah pembinaan pedagang kaki lima yang telah dilaksanakan Jumlah pembinaan tentang lingkungan hidup dan penanganan sampah domistik yang dilaksanakan Jumlah Pembinaan usaha ekonomi masyarakat yang dilaksanakan Jumlah TDP usaha mikro yang diterbitkan Prosentase Jumlah SIUP usaha mikro yang diterbitkan Prosentase pedagang kaki lima yang telah mengikuti Prosentase pedagang kaki lima yang telah mengikuti pembinaan Prosentase usaha ekonomi masyarakat yang telah mengikuti pembinaan	0 Dokumen 22 Orang 0 Orang 0 Orang 0 Orang 0 Dokumen 100 % 100 % 100 % 100 %			0 Dokumen 22 Orang 0 Orang 0 Orang 0 Orang 0 Dokumen 100 % 100 % 100 % 100 %	5,061,251,756	Kab. Sidoarjo, Krian, Semua Kelurahan	[DANA UMUM] - PENDAPATAN ASLI DAERAH (PAD)				0 Dokumen 22 Orang 0 Orang 0 Orang 0 Orang 0 Dokumen 100 % 100 % 100 % 100 %	0	Kecamatan Krian
7	**01**	**04**			**PROGRAM KOORDINASI KETENTRAMAN DAN KETERTIBAN UMUM**						**3,573,656,167**								**0**	
7	**01**	**04**	2.01		**Koordinasi Upaya Penyelenggaraan Ketenteraman dan Ketertiban Umum**						**3,507,220,462**								**0**	
7	01	04	2.01	01	Sinergitas dengan Kepolisian Negara Republik Indonesia, Tentara Nasional Indonesia dan Instansi Vertikal di Wilayah Kecamatan	Jumlah rekomendasi hasil koordinasi bidang ketentraman dan ketertiban umum yang ditinjaklanjuti	0 Kali			0 Kali	122,533,191	Kab. Sidoarjo, Krian, Semua Kelurahan	[DANA UMUM] - PENDAPATAN ASLI DAERAH (PAD)					0 Kali	0	Kecamatan Krian
7	01	04	2.01	02	Harmonisasi Hubungan Dengan Tokoh Agama dan Tokoh Masyarakat	Jumlah Pembinaan lembaga sosial, agama dan kemasyaralkatan yang telah dilaksanaan	0 Orang			0 Orang	3,384,687,271	Kab. Sidoarjo, Krian, Semua Kelurahan	[DANA UMUM] - PENDAPATAN ASLI DAERAH (PAD)					0 Orang	0	Kecamatan Krian
7	**01**	**04**	2.02		**Koordinasi Penerapan dan Penegakan Peraturan Daerah dan Peraturan Kepala Daerah**						**66,435,705**								**0**	

Penetapan Rencana Kerja Pemerintah Daerah (RKPD)
Kabupaten Sidoarjo
Tahun 2022

Kode					Urusan/ Bidang Urusan/ Program/ Kegiatan/ Sub Kegiatan	Indikator Program/ Kegiatan/ Sub Kegiatan	Target Akhir Periode RPJMD	Realisasi Capaian RKPD Tahun 2020	Prakiraan Capaian Target RKPD Tahun 2021	Capaian Kinerja dan Kerangka Pendanaan						Kelompok Sasaran	Prakiraan Maju Rencana Tahun 2023		Perangkat Daerah Penanggung Jawab
										Target 2022	Pagu Indikatif	Lokasi	Sumber Dana	Prioritas			Target	Pagu Indikatif	
														Nasional	Daerah				
7	01	04	2.02	01	Koordinasi/Sinergi Dengan Perangkat Daerah yang Tugas dan Fungsinya di Bidang Penegakan Peraturan Perundang-Undangan dan/atau Kepolisian Negara Republik Indonesia	Jumlah temuan konflik sosial yang ditindaklanjuti Jumlah temuan pelanggaran perda dan perkada yang ditindaklanjuti	0 Konflik 0 Pelanggaran			0 Konflik 0 Pelanggaran	66,435,705	Kab. Sidoarjo, Krian, Semua Kelurahan	[DANA UMUM] - PENDAPATAN ASLI DAERAH (PAD)				0 Konflik 0 Pelanggaran	0	Kecamatan Krian
7	**01**	**05**			**PROGRAM PENYELENGGARAAN URUSAN PEMERINTAHAN UMUM**						**286,530,551**							**0**	
7	**01**	**05**	2.01		**Penyelenggaraan Urusan Pemerintahan Umum sesuai Penugasan Kepala Daerah**						**286,530,551**							**0**	
7	01	05	2.01	01	Pembinaan Wawasan Kebangsaan dan Ketahanan Nasional dalam rangka Memantapkan Pengamalan Pancasila, Pelaksanaan Undang-Undang Dasar Negara Republik Indonesia Tahun 1945, Pelestarian Bhinneka Tunggal Ika serta Pemertahanan dan Pemeliharaan Keutuhan Negara Kesatuan Republik Indonesia	Jumlah Lomba-lomba yang dilaksanakan untuk memperingati Hari Besar Nasional Jumlah upacara hari besar nasional yang dilaksanakan	0 Lomba 0 Hari			0 Lomba 0 Hari	286,530,551	Kab. Sidoarjo, Krian, Semua Kelurahan	[DANA UMUM] - PENDAPATAN ASLI DAERAH (PAD)				0 Lomba 0 Hari	0	Kecamatan Krian
7	**01**	**06**			**PROGRAM PEMBINAAN DAN PENGAWASAN PEMERINTAHAN DESA**						**184,940,190**							**0**	
7	**01**	**06**	2.01		**Fasilitasi, Rekomendasi dan Koordinasi Pembinaan dan Pengawasan Pemerintahan Desa**						**184,940,190**							**0**	
7	01	06	2.01	02	Fasilitasi Administrasi Tata Pemerintahan Desa	Jumlah APBDesa Perubahan yang telah dievaluasi Jumlah APBDesa yang telah dievaluasi	0 Dokumen 0 Dokumen			0 Dokumen 0 Dokumen	22,585,190	Kab. Sidoarjo, Krian, Semua Kelurahan	[DANA UMUM] - PENDAPATAN ASLI DAERAH (PAD)				0 Dokumen 0 Dokumen	0	Kecamatan Krian
7	01	06	2.01	05	Fasilitasi Pelaksanaan Tugas Kepala Desa dan Perangkat Desa	Jumlah pembinaan tentang perencanaan, penganggaran dan pelaporan yang dilaksanakan	0 Orang			0 Orang	162,355,000	Kab. Sidoarjo, Krian, Semua Kelurahan	[DANA UMUM] - PENDAPATAN ASLI DAERAH (PAD)				0 Orang	0	Kecamatan Krian

Penetapan Rencana Kerja Pemerintah Daerah (RKPD)
Kabupaten Sidoarjo
Tahun 2022

Kode					Urusan/ Bidang Urusan/ Program/ Kegiatan/ Sub Kegiatan	Indikator Program/ Kegiatan/ Sub Kegiatan	Target Akhir Periode RPJMD	Realisasi Capaian RKPD Tahun 2020	Prakiraan Capaian Target RKPD Tahun 2021	Capaian Kinerja dan Kerangka Pendanaan						Kelompok Sasaran	Prakiraan Maju Rencana Tahun 2023		Perangkat Daerah Penanggung Jawab
										Target 2022	Pagu Indikatif	Lokasi	Sumber Dana	Prioritas			Target	Pagu Indikatif	
														Nasional	Daerah				
7					**UNSUR KEWILAYAHAN**														
7	**01**				**KECAMATAN**						**1,209,386,816**							**0**	
7	**01**	**01**			**PROGRAM PENUNJANG URUSAN PEMERINTAHAN DAERAH KABUPATEN/KOTA**						**830,706,416**							**0**	
7	**01**	**01**	2.06		**Administrasi Umum Perangkat Daerah**						**117,254,616**							**0**	
7	01	01	2.06	01	Penyediaan Komponen Instalasi Listrik/Penerangan Bangunan Kantor	Jumlah komponen listrik /penerangan yang tersedia	0 Buah			0 Buah	6,955,381	Kab. Sidoarjo, Krian, Kemasan	[DANA UMUM] - PENDAPATAN ASLI DAERAH (PAD)				0 Buah	0	Kecamatan Krian
7	01	01	2.06	02	Penyediaan Peralatan dan Perlengkapan Kantor	Jumlah peralatan dan perlengkapan kantor yang tersedia	0 Buah			0 Buah	17,538,690	Kab. Sidoarjo, Krian, Kemasan	[DANA UMUM] - PENDAPATAN ASLI DAERAH (PAD)				0 Buah	0	Kecamatan Krian
7	01	01	2.06	03	Penyediaan Peralatan Rumah Tangga	Jumlah peralatan rumah tangga yang tersedia	0 Jenis			0 Jenis	8,270,000	Kab. Sidoarjo, Krian, Kemasan	[DANA UMUM] - PENDAPATAN ASLI DAERAH (PAD)				0 Jenis	0	Kecamatan Krian
7	01	01	2.06	04	Penyediaan Bahan Logistik Kantor	Jumlah BBM yang disediakan Jumlah logistik rumah tangga kantor yang tersedia	0 Liter 0 Jenis			0 Liter 0 Jenis	15,000,000	Kab. Sidoarjo, Krian, Kemasan	[DANA UMUM] - PENDAPATAN ASLI DAERAH (PAD)				0 Liter 0 Jenis	0	Kecamatan Krian
7	01	01	2.06	05	Penyediaan Barang Cetakan dan Penggandaan	Jumlah cetak dan penggandaan yang tersedia	0 Jenis			0 Jenis	5,496,931	Kab. Sidoarjo, Krian, Kemasan	[DANA UMUM] - PENDAPATAN ASLI DAERAH (PAD)				0 Jenis	0	Kecamatan Krian
7	01	01	2.06	07	Penyediaan Bahan/Material	Jumlah bahan/material yang tersedia	0 Jenis			0 Jenis	8,254,366	Kab. Sidoarjo, Krian, Kemasan	[DANA UMUM] - PENDAPATAN ASLI DAERAH (PAD)				0 Jenis	0	Kecamatan Krian
7	01	01	2.06	08	Fasilitasi Kunjungan Tamu	Jumlah jamuan rapat/tamu yang disediakan Jumlah kunjungan tamu yang difasilitasi	0 Kotak 0 Kali			0 Kotak 0 Kali	23,726,700	Kab. Sidoarjo, Krian, Kemasan	[DANA UMUM] - PENDAPATAN ASLI DAERAH (PAD)				0 Kotak 0 Kali	0	Kecamatan Krian
7	01	01	2.06	09	Penyelenggaraan Rapat Koordinasi dan Konsultasi SKPD	Jumlah rapat koordinasi dan konsultasi yang diselenggarakan Persentase surat perintah tugas yang ditindaklanjuti	0 Kali 100 %			0 Kali 100 %	32,012,548	Kab. Sidoarjo, Krian, Kemasan	[DANA UMUM] - PENDAPATAN ASLI DAERAH (PAD)				0 Kali 100 %	0	Kecamatan Krian
7	**01**	**01**	2.07		**Pengadaan Barang Milik Daerah Penunjang Urusan Pemerintah Daerah**						**363,255,000**							**0**	
7	01	01	2.07	06	Pengadaan Peralatan dan Mesin Lainnya	Jumlah peralatan dan perlengkapan gedung/kantor / rumah dinas/jabatan yang diadakan	10 jenis			10 jenis	0	Kab. Sidoarjo, Krian, Kemasan	[DANA UMUM] - PENDAPATAN ASLI DAERAH (PAD)				10 jenis	0	Kecamatan Krian
7	01	01	2.07	09	Pengadaan Gedung Kantor atau Bangunan Lainnya	Jumlah gedung kantor atau bangunan lainnya yang diadakan	0 Gedung			0 Gedung	185,500,000	Kab. Sidoarjo, Krian, Kemasan	[DANA UMUM] - PENDAPATAN ASLI DAERAH (PAD)				0 Gedung	0	Kecamatan Krian

Penetapan Rencana Kerja Pemerintah Daerah (RKPD)
Kabupaten Sidoarjo
Tahun 2022

Kode					Urusan/ Bidang Urusan/ Program/ Kegiatan/ Sub Kegiatan	Indikator Program/ Kegiatan/ Sub Kegiatan	Target Akhir Periode RPJMD	Realisasi Capaian RKPD Tahun 2020	Prakiraan Capaian Target RKPD Tahun 2021	Capaian Kinerja dan Kerangka Pendanaan						Kelompok Sasaran	Prakiraan Maju Rencana Tahun 2023		Perangkat Daerah Penanggung Jawab
										Target 2022	Pagu Indikatif	Lokasi	Sumber Dana	Prioritas			Target	Pagu Indikatif	
														Nasional	Daerah				
7	01	01	2.07	10	Pengadaan Sarana dan Prasarana Gedung Kantor atau Bangunan Lainnya	Jumlah sarana dan prasarana gedung kantor atau bangunan lainnya yang diadakan	0 Jenis			0 Jenis	177,755,000	Kab. Sidoarjo, Krian, Kemasan	[DANA UMUM] - PENDAPATAN ASLI DAERAH (PAD)				0 Jenis	0	Kecamatan Krian
7	**01**	**01**	2.08		**Penyediaan Jasa Penunjang Urusan Pemerintahan Daerah**						**292,196,800**							**0**	
7	01	01	2.08	01	Penyediaan Jasa Surat Menyurat	Jumlah surat keluar masuk yang dikelola	0 Surat			0 Surat	800,000	Kab. Sidoarjo, Krian, Kemasan	[DANA UMUM] - PENDAPATAN ASLI DAERAH (PAD)				0 Surat	0	Kecamatan Krian
7	01	01	2.08	02	Penyediaan Jasa Komunikasi, Sumber Daya Air dan Listrik	Rekening listrik, air, telepon dan internet yang terbayar	0 Bulan			0 Bulan	23,000,000	Kab. Sidoarjo, Krian, Kemasan	[DANA UMUM] - PENDAPATAN ASLI DAERAH (PAD)				0 Bulan	0	Kecamatan Krian
7	01	01	2.08	04	Penyediaan Jasa Pelayanan Umum Kantor	Jumlah pengelola keuangan dan barang yang terbayar Jumlah tenaga keamanan kantor yang terbayar Jumlah tenaga kebersihan kantor yang terbayar Jumlah tenaga non ASN yang terbayar	0 Orang 0 Orang 0 Orang 0 Orang			0 Orang 0 Orang 0 Orang 0 Orang	268,396,800	Kab. Sidoarjo, Krian, Kemasan	[DANA UMUM] - PENDAPATAN ASLI DAERAH (PAD)				0 Orang 0 Orang 0 Orang 0 Orang	0	Kecamatan Krian
7	**01**	**01**	2.09		**Pemeliharaan Barang Milik Daerah Penunjang Urusan Pemerintahan Daerah**						**58,000,000**							**0**	
7	01	01	2.09	02	Penyediaan Jasa Pemeliharaan, Biaya Pemeliharaan, Pajak, dan Perizinan Kendaraan Dinas Operasional atau Lapangan	Jumlah bahan peralatan dan bahan pembersih kendaraan yang tersedia Jumlah kendaraan dinas/operasional yang dipelihara Jumlah STNK kendaraan dinas yang lunas pajaknya	0 Jenis 0 Unit 0 Unit			0 Jenis 0 Unit 0 Unit	23,000,000	Kab. Sidoarjo, Krian, Kemasan	[DANA UMUM] - PENDAPATAN ASLI DAERAH (PAD)				0 Jenis 0 Unit 0 Unit	0	Kecamatan Krian
7	01	01	2.09	06	Pemeliharaan Peralatan dan Mesin Lainnya	Jumlah peralatan dan mesin lainnya yang dipelihara	2 jenis			2 jenis	0	Kab. Sidoarjo, Krian, Kemasan	[DANA UMUM] - PENDAPATAN ASLI DAERAH (PAD)				2 jenis	0	Kecamatan Krian
7	01	01	2.09	09	Pemeliharaan/Rehabilitasi Gedung Kantor dan Bangunan Lainnya	Jumlah luas gedung/kantor/rumah dinas/jabatan yang dipelihara/rehabilitasi	0 Gedung			0 Gedung	0	Kab. Sidoarjo, Krian, Kemasan	[DANA UMUM] - PENDAPATAN ASLI DAERAH (PAD)				0 Gedung	0	Kecamatan Krian
7	01	01	2.09	10	Pemeliharaan/Rehabilitasi Sarana dan Prasarana Gedung Kantor atau Bangunan Lainnya	Jumlah sarana dan prasarana gedung kantor atau bangunan lainnya yang dipelihara/rehabilitasi	0 Jenis			0 Jenis	35,000,000	Kab. Sidoarjo, Krian, Kemasan	[DANA UMUM] - PENDAPATAN ASLI DAERAH (PAD)				0 Jenis	0	Kecamatan Krian
7	**01**	**03**			**PROGRAM PEMBERDAYAAN MASYARAKAT DESA DAN KELURAHAN**						**378,680,400**							**0**	
7	**01**	**03**	2.02		**Kegiatan Pemberdayaan Kelurahan**						**378,680,400**							**0**	

Penetapan Rencana Kerja Pemerintah Daerah (RKPD)
Kabupaten Sidoarjo
Tahun 2022

Kode					Urusan/ Bidang Urusan/ Program/ Kegiatan/ Sub Kegiatan	Indikator Program/ Kegiatan/ Sub Kegiatan	Target Akhir Periode RPJMD	Realisasi Capaian RKPD Tahun 2020	Prakiraan Capaian Target RKPD Tahun 2021	Capaian Kinerja dan Kerangka Pendanaan						Kelompok Sasaran	Prakiraan Maju Rencana Tahun 2023		Perangkat Daerah Penanggung Jawab
										Target 2022	Pagu Indikatif	Lokasi	Sumber Dana	Prioritas			Target	Pagu Indikatif	
														Nasional	Daerah				
7	01	03	2.02	01	Peningkatan Partisipasi Masyarakat dalam Forum Musyawarah Perencanaan Pembangunan di Kelurahan	Jumlah Warga yang menghadiri musyawarah perencanaan pembangunan	0 Orang			0 Orang	0	Kab. Sidoarjo, Krian, Kemasan	[DANA UMUM] - PENDAPATAN ASLI DAERAH (PAD)				0 Orang	0	Kecamatan Krian
7	01	03	2.02	02	Pembangunan Sarana dan Prasarana Kelurahan	Jumlah sarana dan prasarana yang dibangun atau diadakan Jumlah sarana dan prasarana yang dipelihara	1 gedung 1 unit			1 gedung 1 unit	0	Kab. Sidoarjo, Krian, Kemasan	[DANA UMUM] - PENDAPATAN ASLI DAERAH (PAD) [DANA UMUM] - PENDAPATAN ASLI DAERAH (PAD)				1 gedung 1 unit	0	Kecamatan Krian
7	01	03	2.02	03	Pemberdayaan Masyarakat di Kelurahan	Jumlah Lembaga / kelompok masyarakat yang dibina Jumlah pelatihan masyarakat yang dilaksanakan Jumlah sarana dan prasarana pendukung pemberdayaan masyarakat yang diadakan	0 Orang 0 Orang 0 Jenis			0 Orang 0 Orang 0 Jenis	378,680,400	Kab. Sidoarjo, Krian, Kemasan	[DANA UMUM] - PENDAPATAN ASLI DAERAH (PAD)				0 Orang 0 Orang 0 Jenis	0	Kecamatan Krian
7					**UNSUR KEWILAYAHAN**														
7	**01**				**KECAMATAN**						**894,964,827**							**0**	
7	**01**	**01**			**PROGRAM PENUNJANG URUSAN PEMERINTAHAN DAERAH KABUPATEN/KOTA**						**667,915,155**							**0**	
7	**01**	**01**	2.06		**Administrasi Umum Perangkat Daerah**						**120,738,670**							**0**	
7	01	01	2.06	01	Penyediaan Komponen Instalasi Listrik/Penerangan Bangunan Kantor	Jumlah komponen listrik /penerangan yang tersedia	0 Jenis			0 Jenis	8,628,050	Kab. Sidoarjo, Krian, Tambakkemerakan	[DANA UMUM] - PENDAPATAN ASLI DAERAH (PAD)				0 Jenis	0	Kecamatan Krian
7	01	01	2.06	02	Penyediaan Peralatan dan Perlengkapan Kantor	Jumlah peralatan dan perlengkapan kantor yang tersedia	0 Jenis			0 Jenis	15,417,152	Kab. Sidoarjo, Krian, Tambakkemerakan	[DANA UMUM] - PENDAPATAN ASLI DAERAH (PAD)				0 Jenis	0	Kecamatan Krian
7	01	01	2.06	04	Penyediaan Bahan Logistik Kantor	Jumlah BBM yang disediakan Jumlah logistik rumah tangga kantor yang tersedia	0 Liter 0 Jenis			0 Liter 0 Jenis	12,000,000	Kab. Sidoarjo, Krian, Tambakkemerakan	[DANA UMUM] - PENDAPATAN ASLI DAERAH (PAD)				0 Liter 0 Jenis	0	Kecamatan Krian
7	01	01	2.06	05	Penyediaan Barang Cetakan dan Penggandaan	Jumlah cetak dan penggandaan yang tersedia	0 Jenis			0 Jenis	12,850,000	Kab. Sidoarjo, Krian, Tambakkemerakan	[DANA UMUM] - PENDAPATAN ASLI DAERAH (PAD)				0 Jenis	0	Kecamatan Krian
7	01	01	2.06	06	Penyediaan Bahan Bacaan dan Peraturan Perundang-undangan	Jumlah buku bahan bacaan, peraturan perundang-undangan dan koran yang tersedia	0 Jenis			0 Jenis	1,680,000	Kab. Sidoarjo, Krian, Tambakkemerakan	[DANA UMUM] - PENDAPATAN ASLI DAERAH (PAD)				0 Jenis	0	Kecamatan Krian

Penetapan Rencana Kerja Pemerintah Daerah (RKPD)
Kabupaten Sidoarjo
Tahun 2022

Kode					Urusan/ Bidang Urusan/ Program/ Kegiatan/ Sub Kegiatan	Indikator Program/ Kegiatan/ Sub Kegiatan	Target Akhir Periode RPJMD	Realisasi Capaian RKPD Tahun 2020	Prakiraan Capaian Target RKPD Tahun 2021	Capaian Kinerja dan Kerangka Pendanaan						Kelompok Sasaran	Prakiraan Maju Rencana Tahun 2023		Perangkat Daerah Penanggung Jawab
										Target 2022	Pagu Indikatif	Lokasi	Sumber Dana	Prioritas			Target	Pagu Indikatif	
														Nasional	Daerah				
7	01	01	2.06	07	Penyediaan Bahan/Material	Jumlah bahan/material yang tersedia	0 Jenis			0 Jenis	13,913,468	Kab. Sidoarjo, Krian, Tambakkemerakan	[DANA UMUM] - PENDAPATAN ASLI DAERAH (PAD)				0 Jenis	0	Kecamatan Krian
7	01	01	2.06	08	Fasilitasi Kunjungan Tamu	Jumlah jamuan rapat/tamu yang disediakan Jumlah kunjungan tamu yang difasilitasi	0 Kotak 0 Kali			0 Kotak 0 Kali	23,250,000	Kab. Sidoarjo, Krian, Tambakkemerakan	[DANA UMUM] - PENDAPATAN ASLI DAERAH (PAD)				0 Kotak 0 Kali	0	Kecamatan Krian
7	01	01	2.06	09	Penyelenggaraan Rapat Koordinasi dan Konsultasi SKPD	Jumlah rapat koordinasi dan konsultasi yang diselenggarakan Persentase surat perintah tugas yang ditindaklanjuti	0 Kali 100 %			0 Kali 100 %	33,000,000	Kab. Sidoarjo, Krian, Tambakkemerakan	[DANA UMUM] - PENDAPATAN ASLI DAERAH (PAD)				0 Kali 100 %	0	Kecamatan Krian
7	**01**	**01**	2.07		**Pengadaan Barang Milik Daerah Penunjang Urusan Pemerintah Daerah**						**203,101,685**							**0**	
7	01	01	2.07	06	Pengadaan Peralatan dan Mesin Lainnya	Jumlah peralatan dan perlengkapan gedung/kantor / rumah dinas/jabatan yang diadakan	10 jenis			10 jenis	0	Kab. Sidoarjo, Krian, Tambakkemerakan	[DANA UMUM] - PENDAPATAN ASLI DAERAH (PAD)				10 jenis	0	Kecamatan Krian
7	01	01	2.07	09	Pengadaan Gedung Kantor atau Bangunan Lainnya	Jumlah gedung kantor atau bangunan lainnya yang diadakan	0 gedung			0 gedung	195,000,000	Kab. Sidoarjo, Krian, Tambakkemerakan	[DANA UMUM] - PENDAPATAN ASLI DAERAH (PAD)				0 gedung	0	Kecamatan Krian
7	01	01	2.07	10	Pengadaan Sarana dan Prasarana Gedung Kantor atau Bangunan Lainnya	Jumlah sarana dan prasarana gedung kantor atau bangunan lainnya yang diadakan	0 Jenis			0 Jenis	8,101,685	Kab. Sidoarjo, Krian, Tambakkemerakan	[DANA UMUM] - PENDAPATAN ASLI DAERAH (PAD)				0 Jenis	0	Kecamatan Krian
7	**01**	**01**	2.08		**Penyediaan Jasa Penunjang Urusan Pemerintahan Daerah**						**274,424,800**							**0**	
7	01	01	2.08	01	Penyediaan Jasa Surat Menyurat	Jumlah surat keluar masuk yang dikelola	0 Surat			0 Surat	1,000,000	Kab. Sidoarjo, Krian, Tambakkemerakan	[DANA UMUM] - PENDAPATAN ASLI DAERAH (PAD)				0 Surat	0	Kecamatan Krian
7	01	01	2.08	02	Penyediaan Jasa Komunikasi, Sumber Daya Air dan Listrik	Rekening listrik, air, telepon dan internet yang terbayar	0 Bulan			0 Bulan	24,600,000	Kab. Sidoarjo, Krian, Tambakkemerakan	[DANA UMUM] - PENDAPATAN ASLI DAERAH (PAD)				0 Bulan	0	Kecamatan Krian
7	01	01	2.08	04	Penyediaan Jasa Pelayanan Umum Kantor	Jumlah pengelola keuangan dan barang yang terbayar Jumlah tenaga keamanan kantor yang terbayar Jumlah tenaga kebersihan kantor yang terbayar Jumlah tenaga non ASN yang terbayar	0 Orang 0 Orang 0 Orang 0 Orang			0 Orang 0 Orang 0 Orang 0 Orang	248,824,800	Kab. Sidoarjo, Krian, Tambakkemerakan	[DANA UMUM] - PENDAPATAN ASLI DAERAH (PAD)				0 Orang 0 Orang 0 Orang 0 Orang	0	Kecamatan Krian

Penetapan Rencana Kerja Pemerintah Daerah (RKPD)
Kabupaten Sidoarjo
Tahun 2022

Kode					Urusan/ Bidang Urusan/ Program/ Kegiatan/ Sub Kegiatan	Indikator Program/ Kegiatan/ Sub Kegiatan	Target Akhir Periode RPJMD	Realisasi Capaian RKPD Tahun 2020	Prakiraan Capaian Target RKPD Tahun 2021	Capaian Kinerja dan Kerangka Pendanaan						Kelompok Sasaran	Prakiraan Maju Rencana Tahun 2023		Perangkat Daerah Penanggung Jawab
										Target 2022	Pagu Indikatif	Lokasi	Sumber Dana	Prioritas			Target	Pagu Indikatif	
														Nasional	Daerah				
7	**01**	**01**	2.09		**Pemeliharaan Barang Milik Daerah Penunjang Urusan Pemerintahan Daerah**						**69,650,000**							**0**	
7	01	01	2.09	02	Penyediaan Jasa Pemeliharaan, Biaya Pemeliharaan, Pajak, dan Perizinan Kendaraan Dinas Operasional atau Lapangan	Jumlah bahan peralatan dan bahan pembersih kendaraan yang tersedia Jumlah kendaraan dinas/operasional yang dipelihara Jumlah STNK kendaraan dinas yang lunas pajaknya	0 Jenis 0 Unit 0 Unit			0 Jenis 0 Unit 0 Unit	26,650,000	Kab. Sidoarjo, Krian, Tambakkemerakan	[DANA UMUM] - PENDAPATAN ASLI DAERAH (PAD)				0 Jenis 0 Unit 0 Unit	0	Kecamatan Krian
7	01	01	2.09	06	Pemeliharaan Peralatan dan Mesin Lainnya	Jumlah peralatan dan mesin lainnya yang dipelihara	2 jenis			2 jenis	0	Kab. Sidoarjo, Krian, Tambakkemerakan	[DANA UMUM] - PENDAPATAN ASLI DAERAH (PAD)				2 jenis	0	Kecamatan Krian
7	01	01	2.09	09	Pemeliharaan/Rehabilitasi Gedung Kantor dan Bangunan Lainnya	Jumlah luas gedung/kantor/rumah dinas/jabatan yang dipelihara/rehabilitasi	1 gedung			1 gedung	0	Kab. Sidoarjo, Krian, Tambakkemerakan	[DANA UMUM] - PENDAPATAN ASLI DAERAH (PAD) [DANA UMUM] - PENDAPATAN ASLI DAERAH (PAD)				1 gedung	0	Kecamatan Krian
7	01	01	2.09	10	Pemeliharaan/Rehabilitasi Sarana dan Prasarana Gedung Kantor atau Bangunan Lainnya	Jumlah sarana dan prasarana gedung kantor atau bangunan lainnya yang dipelihara/rehabilitasi	0 Jenis			0 Jenis	43,000,000	Kab. Sidoarjo, Krian, Tambakkemerakan	[DANA UMUM] - PENDAPATAN ASLI DAERAH (PAD)				0 Jenis	0	Kecamatan Krian
7	**01**	**03**			**PROGRAM PEMBERDAYAAN MASYARAKAT DESA DAN KELURAHAN**						**227,049,672**							**0**	
7	**01**	**03**	2.02		**Kegiatan Pemberdayaan Kelurahan**						**227,049,672**							**0**	
7	01	03	2.02	01	Peningkatan Partisipasi Masyarakat dalam Forum Musyawarah Perencanaan Pembangunan di Kelurahan	Jumlah Warga yang menghadiri musyawarah perencanaan pembangunan	0 Orang			0 Orang	6,250,000	Kab. Sidoarjo, Krian, Tambakkemerakan	[DANA UMUM] - PENDAPATAN ASLI DAERAH (PAD)				0 Orang	0	Kecamatan Krian
7	01	03	2.02	02	Pembangunan Sarana dan Prasarana Kelurahan	Jumlah sarana dan prasarana yang dibangun atau diadakan Jumlah sarana dan prasarana yang dipelihara	1 gedung 1 Unit			1 gedung 1 Unit	0	Kab. Sidoarjo, Krian, Tambakkemerakan	[DANA UMUM] - PENDAPATAN ASLI DAERAH (PAD) [DANA UMUM] - PENDAPATAN ASLI DAERAH (PAD)				1 gedung 1 Unit	0	Kecamatan Krian

Penetapan Rencana Kerja Pemerintah Daerah (RKPD)
Kabupaten Sidoarjo
Tahun 2022

Kode					Urusan/ Bidang Urusan/ Program/ Kegiatan/ Sub Kegiatan	Indikator Program/ Kegiatan/ Sub Kegiatan	Target Akhir Periode RPJMD	Realisasi Capaian RKPD Tahun 2020	Prakiraan Capaian Target RKPD Tahun 2021	Capaian Kinerja dan Kerangka Pendanaan						Kelompok Sasaran	Prakiraan Maju Rencana Tahun 2023		Perangkat Daerah Penanggung Jawab
										Target 2022	Pagu Indikatif	Lokasi	Sumber Dana	Prioritas			Target	Pagu Indikatif	
														Nasional	Daerah				
7	01	03	2.02	03	Pemberdayaan Masyarakat di Kelurahan	Jumlah Lembaga / kelompok masyarakat yang dibina Jumlah pelatihan masyarakat yang dilaksanakan Jumlah sarana dan prasarana pendukung pemberdayaan masyarakat yang diadakan	0 Orang 0 Orang 0 Jenis			0 Orang 0 Orang 0 Jenis	220,799,672	Kab. Sidoarjo, Krian, Tambakkemerakan	[DANA UMUM] - PENDAPATAN ASLI DAERAH (PAD)				0 Orang 0 Orang 0 Jenis	0	Kecamatan Krian
7					**UNSUR KEWILAYAHAN**														
7	**01**				**KECAMATAN**						**1,175,748,679**							**0**	
7	**01**	**01**			**PROGRAM PENUNJANG URUSAN PEMERINTAHAN DAERAH KABUPATEN/KOTA**						**720,048,638**							**0**	
7	**01**	**01**	2.06		**Administrasi Umum Perangkat Daerah**						**111,400,438**							**0**	
7	01	01	2.06	01	Penyediaan Komponen Instalasi Listrik/Penerangan Bangunan Kantor	Jumlah komponen listrik /penerangan yang tersedia	0 Buah			0 Buah	5,953,440	Kab. Sidoarjo, Krian, Krian					0 Buah	0	Kecamatan Krian
7	01	01	2.06	02	Penyediaan Peralatan dan Perlengkapan Kantor	Jumlah peralatan dan perlengkapan kantor yang tersedia	0 Jenis			0 Jenis	27,638,666	Kab. Sidoarjo, Krian, Krian	[DANA UMUM] - PENDAPATAN ASLI DAERAH (PAD)				0 Jenis	0	Kecamatan Krian
7	01	01	2.06	04	Penyediaan Bahan Logistik Kantor	Jumlah BBM yang disediakan Jumlah logistik rumah tangga kantor yang tersedia	0 Liter 0 Jenis			0 Liter 0 Jenis	12,000,000	Kab. Sidoarjo, Krian, Krian	[DANA UMUM] - PENDAPATAN ASLI DAERAH (PAD)				0 Liter 0 Jenis	0	Kecamatan Krian
7	01	01	2.06	05	Penyediaan Barang Cetakan dan Penggandaan	Jumlah cetak dan penggandaan yang tersedia	0 Jenis			0 Jenis	2,724,000	Kab. Sidoarjo, Krian, Krian	[DANA UMUM] - PENDAPATAN ASLI DAERAH (PAD)				0 Jenis	0	Kecamatan Krian
7	01	01	2.06	07	Penyediaan Bahan/Material	Jumlah bahan/material yang tersedia	0 Jenis			0 Jenis	12,834,332	Kab. Sidoarjo, Krian, Krian	[DANA UMUM] - PENDAPATAN ASLI DAERAH (PAD)				0 Jenis	0	Kecamatan Krian
7	01	01	2.06	08	Fasilitasi Kunjungan Tamu	Jumlah jamuan rapat/tamu yang disediakan Jumlah kunjungan tamu yang difasilitasi	0 Kotak 0 Kali			0 Kotak 0 Kali	33,250,000	Kab. Sidoarjo, Krian, Krian	[DANA UMUM] - PENDAPATAN ASLI DAERAH (PAD)				0 Kotak 0 Kali	0	Kecamatan Krian
7	01	01	2.06	09	Penyelenggaraan Rapat Koordinasi dan Konsultasi SKPD	Jumlah rapat koordinasi dan konsultasi yang diselenggarakan Persentase surat perintah tugas yang ditindaklanjuti	0 Kali 100 %			0 Kali 100 %	17,000,000	Kab. Sidoarjo, Krian, Krian	[DANA UMUM] - PENDAPATAN ASLI DAERAH (PAD)				0 Kali 100 %	0	Kecamatan Krian
7	**01**	**01**	2.07		**Pengadaan Barang Milik Daerah Penunjang Urusan Pemerintah Daerah**						**332,755,000**							**0**	

Penetapan Rencana Kerja Pemerintah Daerah (RKPD)
Kabupaten Sidoarjo
Tahun 2022

Kode					Urusan/ Bidang Urusan/ Program/ Kegiatan/ Sub Kegiatan	Indikator Program/ Kegiatan/ Sub Kegiatan	Target Akhir Periode RPJMD	Realisasi Capaian RKPD Tahun 2020	Prakiraan Capaian Target RKPD Tahun 2021	Capaian Kinerja dan Kerangka Pendanaan						Kelompok Sasaran	Prakiraan Maju Rencana Tahun 2023		Perangkat Daerah Penanggung Jawab
										Target 2022	Pagu Indikatif	Lokasi	Sumber Dana	Prioritas			Target	Pagu Indikatif	
														Nasional	Daerah				
7	01	01	2.07	06	Pengadaan Peralatan dan Mesin Lainnya	Jumlah peralatan dan perlengkapan gedung/kantor / rumah dinas/jabatan yang diadakan	10 jenis			10 jenis	0	Kab. Sidoarjo, Krian, Krian	[DANA UMUM] - PENDAPATAN ASLI DAERAH (PAD)				10 jenis	0	Kecamatan Krian
7	01	01	2.07	09	Pengadaan Gedung Kantor atau Bangunan Lainnya	Jumlah gedung kantor atau bangunan lainnya yang diadakan	0 Gedung			0 Gedung	318,000,000	Kab. Sidoarjo, Krian, Krian	[DANA UMUM] - PENDAPATAN ASLI DAERAH (PAD)				0 Gedung	0	Kecamatan Krian
7	01	01	2.07	10	Pengadaan Sarana dan Prasarana Gedung Kantor atau Bangunan Lainnya	Jumlah sarana dan prasarana gedung kantor atau bangunan lainnya yang diadakan	0 Jenis			0 Jenis	14,755,000	Kab. Sidoarjo, Krian, Krian	[DANA UMUM] - PENDAPATAN ASLI DAERAH (PAD)				0 Jenis	0	Kecamatan Krian
7	**01**	**01**	2.08		**Penyediaan Jasa Penunjang Urusan Pemerintahan Daerah**						**207,243,200**							**0**	
7	01	01	2.08	01	Penyediaan Jasa Surat Menyurat	Jumlah surat keluar masuk yang dikelola	0 Surat			0 Surat	800,000	Kab. Sidoarjo, Krian, Krian	[DANA UMUM] - PENDAPATAN ASLI DAERAH (PAD)				0 Surat	0	Kecamatan Krian
7	01	01	2.08	02	Penyediaan Jasa Komunikasi, Sumber Daya Air dan Listrik	Rekening listrik, air, telepon dan internet yang terbayar	0 Bulan			0 Bulan	32,200,000	Kab. Sidoarjo, Krian, Krian	[DANA UMUM] - PENDAPATAN ASLI DAERAH (PAD)				0 Bulan	0	Kecamatan Krian
7	01	01	2.08	04	Penyediaan Jasa Pelayanan Umum Kantor	Jumlah pengelola keuangan dan barang yang terbayar Jumlah tenaga keamanan kantor yang terbayar Jumlah tenaga kebersihan kantor yang terbayar Jumlah tenaga non ASN yang terbayar	0 Orang 0 Orang 0 Orang 0 Orang			0 Orang 0 Orang 0 Orang 0 Orang	174,243,200	Kab. Sidoarjo, Krian, Krian	[DANA UMUM] - PENDAPATAN ASLI DAERAH (PAD)				0 Orang 0 Orang 0 Orang 0 Orang	0	Kecamatan Krian
7	**01**	**01**	2.09		**Pemeliharaan Barang Milik Daerah Penunjang Urusan Pemerintahan Daerah**						**68,650,000**							**0**	
7	01	01	2.09	02	Penyediaan Jasa Pemeliharaan, Biaya Pemeliharaan, Pajak, dan Perizinan Kendaraan Dinas Operasional atau Lapangan	Jumlah bahan peralatan dan bahan pembersih kendaraan yang tersedia Jumlah kendaraan dinas/operasional yang dipelihara Jumlah STNK kendaraan dinas yang lunas pajaknya	0 Jenis 0 Unit 0 Unit			0 Jenis 0 Unit 0 Unit	31,650,000	Kab. Sidoarjo, Krian, Krian	[DANA UMUM] - PENDAPATAN ASLI DAERAH (PAD)				0 Jenis 0 Unit 0 Unit	0	Kecamatan Krian
7	01	01	2.09	06	Pemeliharaan Peralatan dan Mesin Lainnya	Jumlah peralatan dan mesin lainnya yang dipelihara	2 jenis			2 jenis	0	Kab. Sidoarjo, Krian, Krian	[DANA UMUM] - PENDAPATAN ASLI DAERAH (PAD)				2 jenis	0	Kecamatan Krian
7	01	01	2.09	09	Pemeliharaan/Rehabilitasi Gedung Kantor dan Bangunan Lainnya	Jumlah luas gedung/kantor/rumah dinas/jabatan yang dipelihara/rehabilitasi	1 gedung			1 gedung	0	Kab. Sidoarjo, Krian, Krian	[DANA UMUM] - PENDAPATAN ASLI DAERAH (PAD) [DANA UMUM] - PENDAPATAN ASLI DAERAH (PAD)				1 gedung	0	Kecamatan Krian

Penetapan Rencana Kerja Pemerintah Daerah (RKPD)
Kabupaten Sidoarjo
Tahun 2022

Kode					Urusan/ Bidang Urusan/ Program/ Kegiatan/ Sub Kegiatan	Indikator Program/ Kegiatan/ Sub Kegiatan	Target Akhir Periode RPJMD	Realisasi Capaian RKPD Tahun 2020	Prakiraan Capaian Target RKPD Tahun 2021	Capaian Kinerja dan Kerangka Pendanaan						Kelompok Sasaran	Prakiraan Maju Rencana Tahun 2023		Perangkat Daerah Penanggung Jawab
										Target 2022	Pagu Indikatif	Lokasi	Sumber Dana	Prioritas			Target	Pagu Indikatif	
														Nasional	Daerah				
7	01	01	2.09	10	Pemeliharaan/Rehabilitasi Sarana dan Prasarana Gedung Kantor atau Bangunan Lainnya	Jumlah sarana dan prasarana gedung kantor atau bangunan lainnya yang dipelihara/rehabilitasi	0 Jenis			0 Jenis	37,000,000	Kab. Sidoarjo, Krian, Krian	[DANA UMUM] - PENDAPATAN ASLI DAERAH (PAD)				0 Jenis	0	Kecamatan Krian
7	**01**	**03**			**PROGRAM PEMBERDAYAAN MASYARAKAT DESA DAN KELURAHAN**						**455,700,041**							**0**	
7	**01**	**03**	2.02		**Kegiatan Pemberdayaan Kelurahan**						**455,700,041**							**0**	
7	01	03	2.02	01	Peningkatan Partisipasi Masyarakat dalam Forum Musyawarah Perencanaan Pembangunan di Kelurahan	Jumlah Warga yang menghadiri musyawarah perencanaan pembangunan	0 Orang			0 Orang	25,500,000	Kab. Sidoarjo, Krian, Krian	[DANA UMUM] - PENDAPATAN ASLI DAERAH (PAD)				0 Orang	0	Kecamatan Krian
7	01	03	2.02	02	Pembangunan Sarana dan Prasarana Kelurahan	Jumlah sarana dan prasarana yang dibangun atau diadakan Jumlah sarana dan prasarana yang dipelihara	1 gedung 1 Unit			1 gedung 1 Unit	0	Kab. Sidoarjo, Krian, Krian	[DANA UMUM] - PENDAPATAN ASLI DAERAH (PAD) [DANA UMUM] - PENDAPATAN ASLI DAERAH (PAD)				1 gedung 1 Unit	0	Kecamatan Krian
7	01	03	2.02	03	Pemberdayaan Masyarakat di Kelurahan	Jumlah Lembaga / kelompok masyarakat yang dibina Jumlah pelatihan masyarakat yang dilaksanakan Jumlah sarana dan prasarana pendukung pemberdayaan masyarakat yang diadakan	0 Orang 0 Orang 0 Jenis			0 Orang 0 Orang 0 Jenis	430,200,041	Kab. Sidoarjo, Krian, Krian	[DANA UMUM] - PENDAPATAN ASLI DAERAH (PAD)				0 Orang 0 Orang 0 Jenis	0	Kecamatan Krian
7					**UNSUR KEWILAYAHAN**														
7	**01**				**KECAMATAN**						**14,220,134,420**							**0**	
7	**01**	**01**			**PROGRAM PENUNJANG URUSAN PEMERINTAHAN DAERAH KABUPATEN/KOTA**						**8,587,100,742**							**0**	
7	**01**	**01**	2.01		**Perencanaan, Penganggaran, dan Evaluasi Kinerja Perangkat Daerah**						**56,302,775**							**0**	
7	01	01	2.01	01	Penyusunan Dokumen Perencanaan Perangkat Daerah	Jumlah dokumen perencanaan PD yang disusun tepat waktu	4 dokumen			4 dokumen	54,669,041	Kab. Sidoarjo, Porong, Semua Kelurahan	[DANA UMUM] - PENDAPATAN ASLI DAERAH (PAD)		Meningkatkan kualitas pelayanan publik melalui pengembangan tata kelola pemerintahan daerah yang baik		4 dokumen	0	Kecamatan Porong

Penetapan Rencana Kerja Pemerintah Daerah (RKPD)
Kabupaten Sidoarjo
Tahun 2022

Kode					Urusan/ Bidang Urusan/ Program/ Kegiatan/ Sub Kegiatan	Indikator Program/ Kegiatan/ Sub Kegiatan	Target Akhir Periode RPJMD	Realisasi Capaian RKPD Tahun 2020	Prakiraan Capaian Target RKPD Tahun 2021	Capaian Kinerja dan Kerangka Pendanaan						Kelompok Sasaran	Prakiraan Maju Rencana Tahun 2023		Perangkat Daerah Penanggung Jawab
										Target 2022	Pagu Indikatif	Lokasi	Sumber Dana	Prioritas			Target	Pagu Indikatif	
														Nasional	Daerah				
7	01	01	2.01	07	Evaluasi Kinerja Perangkat Daerah	Jumlah dokumen monev PD yang tersusun	4 dokumen			4 dokumen	1,633,734	Kab. Sidoarjo, Porong, Semua Kelurahan			Meningkatkan kualitas pelayanan publik melalui pengembangan tata kelola pemerintahan daerah yang baik		4 dokumen	0	Kecamatan Porong
7	**01**	**01**	2.02		**Administrasi Keuangan Perangkat Daerah**						**5,899,295,018**							**0**	
7	01	01	2.02	01	Penyediaan Gaji dan Tunjangan ASN	Jumlah ASN yang mendapatkan gaji dan tunjangan	44 orang			44 orang	5,891,241,601	Kab. Sidoarjo, Porong, Semua Kelurahan	[DANA UMUM] - PENDAPATAN ASLI DAERAH (PAD) [DANA UMUM] - Dana Transfer Umum-Dana Alokasi Umum		Meningkatkan kualitas pelayanan publik melalui pengembangan tata kelola pemerintahan daerah yang baik		44 orang	0	Kecamatan Porong
7	01	01	2.02	07	Koordinasi dan Penyusunan Laporan Keuangan Bulanan/Triwulanan/Semesteran SKPD	Jumlah laporan Keuangan Bulanan/Semesteran PD yang tersusun	12 laporan			12 laporan	8,053,417	Kab. Sidoarjo, Porong, Semua Kelurahan	[DANA UMUM] - PENDAPATAN ASLI DAERAH (PAD)		Meningkatkan kualitas pelayanan publik melalui pengembangan tata kelola pemerintahan daerah yang baik		12 laporan	0	Kecamatan Porong
7	**01**	**01**	2.06		**Administrasi Umum Perangkat Daerah**						**527,415,041**							**0**	
7	01	01	2.06	01	Penyediaan Komponen Instalasi Listrik/Penerangan Bangunan Kantor	Jumlah komponen listrik /penerangan yang tersedia	5 jenis			5 jenis	7,015,320	Kab. Sidoarjo, Porong, Semua Kelurahan	[DANA UMUM] - PENDAPATAN ASLI DAERAH (PAD)		Meningkatkan kualitas pelayanan publik melalui pengembangan tata kelola pemerintahan daerah yang baik		5 jenis	0	Kecamatan Porong
7	01	01	2.06	02	Penyediaan Peralatan dan Perlengkapan Kantor	Jumlah peralatan dan perlengkapan kantor yang tersedia	38 jenis			38 jenis	43,232,051	Kab. Sidoarjo, Porong, Semua Kelurahan	[DANA UMUM] - PENDAPATAN ASLI DAERAH (PAD)		Meningkatkan kualitas pelayanan publik melalui pengembangan tata kelola pemerintahan daerah yang baik		38 jenis	0	Kecamatan Porong
7	01	01	2.06	03	Penyediaan Peralatan Rumah Tangga	Jumlah peralatan rumah tangga yang tersedia	1 jenis			1 jenis	0	Kab. Sidoarjo, Porong, Semua Kelurahan	[DANA UMUM] - PENDAPATAN ASLI DAERAH (PAD)		Meningkatkan kualitas pelayanan publik melalui pengembangan tata kelola pemerintahan daerah yang baik		1 jenis	0	Kecamatan Porong

Penetapan Rencana Kerja Pemerintah Daerah (RKPD)
Kabupaten Sidoarjo
Tahun 2022

Kode					Urusan/ Bidang Urusan/ Program/ Kegiatan/ Sub Kegiatan	Indikator Program/ Kegiatan/ Sub Kegiatan	Target Akhir Periode RPJMD	Realisasi Capaian RKPD Tahun 2020	Prakiraan Capaian Target RKPD Tahun 2021	Capaian Kinerja dan Kerangka Pendanaan						Kelompok Sasaran	Prakiraan Maju Rencana Tahun 2023		Perangkat Daerah Penanggung Jawab
										Target 2022	Pagu Indikatif	Lokasi	Sumber Dana	Prioritas			Target	Pagu Indikatif	
														Nasional	Daerah				
7	01	01	2.06	04	Penyediaan Bahan Logistik Kantor	Jumlah BBM yang disediakan Jumlah logistik rumah tangga kantor yang tersedia	1 tahun 0 jenis			1 tahun 0 jenis	161,800,000	Kab. Sidoarjo, Porong, Semua Kelurahan	[DANA UMUM] - PENDAPATAN ASLI DAERAH (PAD)		Meningkatkan kualitas pelayanan publik melalui pengembangan tata kelola pemerintahan daerah yang baik		1 tahun 0 jenis	0	Kecamatan Porong
7	01	01	2.06	05	Penyediaan Barang Cetakan dan Penggandaan	Jumlah cetak dan penggandaan yang tersedia	11 jenis			11 jenis	21,700,352	Kab. Sidoarjo, Porong, Semua Kelurahan	[DANA UMUM] - PENDAPATAN ASLI DAERAH (PAD)		Meningkatkan kualitas pelayanan publik melalui pengembangan tata kelola pemerintahan daerah yang baik		11 jenis	0	Kecamatan Porong
7	01	01	2.06	06	Penyediaan Bahan Bacaan dan Peraturan Perundang-undangan	Jumlah buku bahan bacaan, peraturan perundang-undangan dan koran yang tersedia	3 jenis			3 jenis	8,266,644	Kab. Sidoarjo, Porong, Semua Kelurahan	[DANA UMUM] - PENDAPATAN ASLI DAERAH (PAD)		Meningkatkan kualitas pelayanan publik melalui pengembangan tata kelola pemerintahan daerah yang baik		3 jenis	0	Kecamatan Porong
7	01	01	2.06	07	Penyediaan Bahan/Material	Jumlah bahan/material yang tersedia	29 jenis			29 jenis	24,435,674	Kab. Sidoarjo, Porong, Semua Kelurahan	[DANA UMUM] - PENDAPATAN ASLI DAERAH (PAD)		Meningkatkan kualitas pelayanan publik melalui pengembangan tata kelola pemerintahan daerah yang baik		29 jenis	0	Kecamatan Porong
7	01	01	2.06	08	Fasilitasi Kunjungan Tamu	Jumlah jamuan rapat/tamu yang disediakan Jumlah kunjungan tamu yang difasilitasi	3048 kotak 1 kali			3048 kotak 1 kali	68,965,000	Kab. Sidoarjo, Porong, Semua Kelurahan	[DANA UMUM] - PENDAPATAN ASLI DAERAH (PAD)		Meningkatkan kualitas pelayanan publik melalui pengembangan tata kelola pemerintahan daerah yang baik		3048 kotak 1 kali	0	Kecamatan Porong
7	01	01	2.06	09	Penyelenggaraan Rapat Koordinasi dan Konsultasi SKPD	Jumlah rapat koordinasi dan konsultasi yang diselenggarakan Persentase surat perintah tugas yang ditindaklanjuti	50 kali 100 %			50 kali 100 %	192,000,000	Kab. Sidoarjo, Porong, Semua Kelurahan	[DANA UMUM] - PENDAPATAN ASLI DAERAH (PAD)		Meningkatkan kualitas pelayanan publik melalui pengembangan tata kelola pemerintahan daerah yang baik		50 kali 100 %	0	Kecamatan Porong
7	**01**	**01**	2.07		**Pengadaan Barang Milik Daerah Penunjang Urusan Pemerintah Daerah**						**319,632,508**							**0**	

Penetapan Rencana Kerja Pemerintah Daerah (RKPD)
Kabupaten Sidoarjo
Tahun 2022

Kode					Urusan/ Bidang Urusan/ Program/ Kegiatan/ Sub Kegiatan	Indikator Program/ Kegiatan/ Sub Kegiatan	Target Akhir Periode RPJMD	Realisasi Capaian RKPD Tahun 2020	Prakiraan Capaian Target RKPD Tahun 2021	Capaian Kinerja dan Kerangka Pendanaan						Kelompok Sasaran	Prakiraan Maju Rencana Tahun 2023		Perangkat Daerah Penanggung Jawab
										Target 2022	Pagu Indikatif	Lokasi	Sumber Dana	Prioritas			Target	Pagu Indikatif	
														Nasional	Daerah				
7	01	01	2.07	05	Pengadaan Mebel	Jumlah meubeleur yang diadakan	8 unit			8 unit	90,843,948	Kab. Sidoarjo, Porong, Semua Kelurahan	[DANA UMUM] - PENDAPATAN ASLI DAERAH (PAD)		Meningkatkan kualitas pelayanan publik melalui pengembangan tata kelola pemerintahan daerah yang baik		8 unit	0	Kecamatan Porong
7	01	01	2.07	06	Pengadaan Peralatan dan Mesin Lainnya	Jumlah peralatan dan perlengkapan gedung/kantor / rumah dinas/jabatan yang diadakan	8 jenis			8 jenis	228,788,560	Kab. Sidoarjo, Porong, Semua Kelurahan	[DANA UMUM] - PENDAPATAN ASLI DAERAH (PAD)		Meningkatkan kualitas pelayanan publik melalui pengembangan tata kelola pemerintahan daerah yang baik		8 jenis	0	Kecamatan Porong
7	**01**	**01**	2.08		**Penyediaan Jasa Penunjang Urusan Pemerintahan Daerah**						**1,382,955,400**							**0**	
7	01	01	2.08	02	Penyediaan Jasa Komunikasi, Sumber Daya Air dan Listrik	Rekening listrik, air, telepon dan internet yang terbayar	12 bulan			12 bulan	419,000,000	Kab. Sidoarjo, Porong, Semua Kelurahan	[DANA UMUM] - PENDAPATAN ASLI DAERAH (PAD)		Meningkatkan kualitas pelayanan publik melalui pengembangan tata kelola pemerintahan daerah yang baik		12 bulan	0	Kecamatan Porong
7	01	01	2.08	04	Penyediaan Jasa Pelayanan Umum Kantor	Jumlah pengelola keuangan dan barang yang terbayar Jumlah tenaga keamanan kantor yang terbayar Jumlah tenaga kebersihan kantor yang terbayar Jumlah tenaga non ASN yang terbayar	18 orang 5 orang 4 orang 18 orang			18 orang 5 orang 4 orang 18 orang	963,955,400	Kab. Sidoarjo, Porong, Semua Kelurahan	[DANA UMUM] - PENDAPATAN ASLI DAERAH (PAD)		Meningkatkan kualitas pelayanan publik melalui pengembangan tata kelola pemerintahan daerah yang baik		18 orang 5 orang 4 orang 18 orang	0	Kecamatan Porong
7	**01**	**01**	2.09		**Pemeliharaan Barang Milik Daerah Penunjang Urusan Pemerintahan Daerah**						**401,500,000**							**0**	
7	01	01	2.09	02	Penyediaan Jasa Pemeliharaan, Biaya Pemeliharaan, Pajak, dan Perizinan Kendaraan Dinas Operasional atau Lapangan	Jumlah bahan peralatan dan bahan pembersih kendaraan yang tersedia Jumlah kendaraan dinas/operasional yang dipelihara Jumlah STNK kendaraan dinas yang lunas pajaknya	1 jenis 6 unit 6 unit			1 jenis 6 unit 6 unit	85,000,000	Kab. Sidoarjo, Porong, Semua Kelurahan	[DANA UMUM] - PENDAPATAN ASLI DAERAH (PAD)		Meningkatkan kualitas pelayanan publik melalui pengembangan tata kelola pemerintahan daerah yang baik		1 jenis 6 unit 6 unit	0	Kecamatan Porong

Penetapan Rencana Kerja Pemerintah Daerah (RKPD)
Kabupaten Sidoarjo
Tahun 2022

Kode					Urusan/ Bidang Urusan/ Program/ Kegiatan/ Sub Kegiatan	Indikator Program/ Kegiatan/ Sub Kegiatan	Target Akhir Periode RPJMD	Realisasi Capaian RKPD Tahun 2020	Prakiraan Capaian Target RKPD Tahun 2021	Capaian Kinerja dan Kerangka Pendanaan						Kelompok Sasaran	Prakiraan Maju Rencana Tahun 2023		Perangkat Daerah Penanggung Jawab
										Target 2022	Pagu Indikatif	Lokasi	Sumber Dana	Prioritas			Target	Pagu Indikatif	
														Nasional	Daerah				
7	01	01	2.09	06	Pemeliharaan Peralatan dan Mesin Lainnya	Jumlah peralatan dan mesin lainnya yang dipelihara	3 jenis			3 jenis	75,000,000	Kab. Sidoarjo, Porong, Semua Kelurahan	[DANA UMUM] - PENDAPATAN ASLI DAERAH (PAD)		Meningkatkan kualitas pelayanan publik melalui pengembangan tata kelola pemerintahan daerah yang baik		3 jenis	0	Kecamatan Porong
7	01	01	2.09	09	Pemeliharaan/Rehabilitasi Gedung Kantor dan Bangunan Lainnya	Jumlah luas gedung/kantor/rumah dinas/jabatan yang dipelihara/rehabilitasi	1 gedung			1 gedung	241,500,000	Kab. Sidoarjo, Porong, Semua Kelurahan	[DANA UMUM] - PENDAPATAN ASLI DAERAH (PAD)		Meningkatkan kualitas pelayanan publik melalui pengembangan tata kelola pemerintahan daerah yang baik		1 gedung	0	Kecamatan Porong
7	**01**	**02**			**PROGRAM PENYELENGGARAAN PEMERINTAHAN DAN PELAYANAN PUBLIK**						**5,336,720,609**								**0**	
7	**01**	**02**	2.01		**Koordinasi Penyelenggaraan Kegiatan Pemerintahan di Tingkat Kecamatan**						**334,535,723**								**0**	
7	01	02	2.01	01	Koordinasi/Sinergi Perencanaan dan Pelaksanaan Kegiatan Pemerintahan dengan Perangkat Daerah dan Instansi Vertikal Terkait	Jumlah rekomendasi hasil koordinasi bidang kesejahteraan sosial, agama dan kemasyarakatan yang diitindaklanjuti Jumlah rekomendasi hasil koordinasi bidang pembangunan dan lingkungan hidup yang ditinjaklanjuti Jumlah rekomendasi hasil koordinasi bidang pemerintahan yang ditindaklanjuti Jumlah rekomendasi hasil koordinasi bidang perekonomian yang ditinjaklanjuti	7 laporan 3 laporan 4 laporan 3 laporan			7 laporan 3 laporan 4 laporan 3 laporan	334,535,723	Kab. Sidoarjo, Porong, Semua Kelurahan	[DANA UMUM] - PENDAPATAN ASLI DAERAH (PAD)		Meningkatkan kualitas pelayanan publik melalui pengembangan tata kelola pemerintahan daerah yang baik		7 laporan 3 laporan 4 laporan 3 laporan	0	Kecamatan Porong
7	**01**	**02**	2.02		**Penyelenggaraan Urusan Pemerintahan yang tidak Dilaksanakan oleh Unit Kerja Perangkat Daerah yang ada di Kecamatan**						**115,995,750**								**0**	

Penetapan Rencana Kerja Pemerintah Daerah (RKPD)
Kabupaten Sidoarjo
Tahun 2022

Kode					Urusan/ Bidang Urusan/ Program/ Kegiatan/ Sub Kegiatan	Indikator Program/ Kegiatan/ Sub Kegiatan	Target Akhir Periode RPJMD	Realisasi Capaian RKPD Tahun 2020	Prakiraan Capaian Target RKPD Tahun 2021	Capaian Kinerja dan Kerangka Pendanaan						Kelompok Sasaran	Prakiraan Maju Rencana Tahun 2023		Perangkat Daerah Penanggung Jawab
										Target 2022	Pagu Indikatif	Lokasi	Sumber Dana	Prioritas			Target	Pagu Indikatif	
														Nasional	Daerah				
7	01	02	2.02	03	Peningkatan Efektifitas Pelaksanaan Pelayanan kepada Masyarakat di Wilayah Kecamatan	Jumlah pelayanan umum yang telah diselesaikan Jumlah Peserta sosialisasi Pelayanan Umum	100 % 100 orang			100 % 100 orang	115,995,750	Semua Kabupaten/Kota, Semua Kecamatan, Semua Kelurahan	[DANA UMUM] - PENDAPATAN ASLI DAERAH (PAD)		Meningkatkan kualitas pelayanan publik melalui pengembangan tata kelola pemerintahan daerah yang baik		100 % 100 orang	0	Kecamatan Porong
7	**01**	**02**	2.04		**Pelaksanaan Urusan Pemerintahan yang Dilimpahkan kepada Camat**						**4,886,189,136**							**0**	
7	01	02	2.04	01	Pelaksanaan Urusan Pemerintahan yang terkait dengan Pelayanan Perizinan Non Usaha	Jumlah permohonan IMB Rumah Tinggal 2 lantai luasan maksimal 400m2 yang telah diberi saran teknis	6 berkas			6 berkas	7,031,376	Kab. Sidoarjo, Porong, Semua Kelurahan	[DANA UMUM] - PENDAPATAN ASLI DAERAH (PAD)		Meningkatkan kualitas pelayanan publik melalui pengembangan tata kelola pemerintahan daerah yang baik		6 berkas	0	Kecamatan Porong
7	01	02	2.04	02	Pelaksanaan Urusan Pemerintahan yang terkait dengan Nonperizinan	Jumlah monev bidang kesejahteraan sosial, agama dan kemasyarakatan yang telah disusun laporanya Jumlah monev bidang ketentraman dan ketertiban umum yang telah disusun laporannya Jumlah monev bidang pembangunan dan lingkungan yang telah disusun laporanya Jumlah monev bidang pemerintahan yang1 telah disusun laporannya Jumlah monev bidang perekonomian yang telah disusun laporanya	1 laporan 1 laporan 1 laporan 1 laporan 1 laporan			1 laporan 1 laporan 1 laporan 1 laporan 1 laporan	32,838,911	Kab. Sidoarjo, Porong, Semua Kelurahan	[DANA UMUM] - PENDAPATAN ASLI DAERAH (PAD)		Meningkatkan kualitas pelayanan publik melalui pengembangan tata kelola pemerintahan daerah yang baik		1 laporan 1 laporan 1 laporan 1 laporan 1 laporan	0	Kecamatan Porong
7	01	02	2.04	03	Pelaksanaan Urusan Pemerintahan yang terkait dengan Kewenangan Lain yang Dilimpahkan	Jumlah izin usaha mikro kecil (IUMK) yang diterbitkan Jumlah pembinaan pedagang kaki lima yang telah dilaksanakan Jumlah pembinaan tentang lingkungan hidup dan penanganan sampah domistik yang telah dilaksanakan Jumlah pembinaan usaha ekonomi masyarakat yang telah dilaksanakan Jumlah TDP usaha mikro yang diterbitkan	4 berkas 1 kegiatan 2 kegiatan 1 kegiatan 4 berkas			4 berkas 1 kegiatan 2 kegiatan 1 kegiatan 4 berkas	4,846,318,849	Kab. Sidoarjo, Porong, Semua Kelurahan	[DANA UMUM] - PENDAPATAN ASLI DAERAH (PAD)		Meningkatkan kualitas pelayanan publik melalui pengembangan tata kelola pemerintahan daerah yang baik		4 berkas 1 kegiatan 2 kegiatan 1 kegiatan 4 berkas	0	Kecamatan Porong

Penetapan Rencana Kerja Pemerintah Daerah (RKPD)
Kabupaten Sidoarjo
Tahun 2022

Kode					Urusan/ Bidang Urusan/ Program/ Kegiatan/ Sub Kegiatan	Indikator Program/ Kegiatan/ Sub Kegiatan	Target Akhir Periode RPJMD	Realisasi Capaian RKPD Tahun 2020	Prakiraan Capaian Target RKPD Tahun 2021	Capaian Kinerja dan Kerangka Pendanaan						Kelompok Sasaran	Prakiraan Maju Rencana Tahun 2023		Perangkat Daerah Penanggung Jawab
										Target 2022	Pagu Indikatif	Lokasi	Sumber Dana	Prioritas			Target	Pagu Indikatif	
														Nasional	Daerah				
7	**01**	**04**			**PROGRAM KOORDINASI KETENTRAMAN DAN KETERTIBAN UMUM**						**216,609,870**							**0**	
7	**01**	**04**	2.01		**Koordinasi Upaya Penyelenggaraan Ketenteraman dan Ketertiban Umum**						**200,534,870**							**0**	
7	01	04	2.01	01	Sinergitas dengan Kepolisian Negara Republik Indonesia, Tentara Nasional Indonesia dan Instansi Vertikal di Wilayah Kecamatan	Jumlah rekomendasi hasil koordinasi bidang ketentraman dan ketertiban umum yang ditinjaklanjuti	2 laporan			2 laporan	89,966,560	Kab. Sidoarjo, Porong, Semua Kelurahan	[DANA UMUM] - PENDAPATAN ASLI DAERAH (PAD)		Meningkatkan kualitas pelayanan publik melalui pengembangan tata kelola pemerintahan daerah yang baik		2 laporan	0	Kecamatan Porong
7	01	04	2.01	02	Harmonisasi Hubungan Dengan Tokoh Agama dan Tokoh Masyarakat	Jumlah pembinaan lembaga sosial, agama dan kemasyarakatan yang telah dilaksanakan	2 kegiatan			2 kegiatan	110,568,310	Kab. Sidoarjo, Porong, Semua Kelurahan	[DANA UMUM] - PENDAPATAN ASLI DAERAH (PAD)		Meningkatkan kualitas pelayanan publik melalui pengembangan tata kelola pemerintahan daerah yang baik		2 kegiatan	0	Kecamatan Porong
7	**01**	**04**	2.02		**Koordinasi Penerapan dan Penegakan Peraturan Daerah dan Peraturan Kepala Daerah**						**16,075,000**							**0**	
7	01	04	2.02	01	Koordinasi/Sinergi Dengan Perangkat Daerah yang Tugas dan Fungsinya di Bidang Penegakan Peraturan Perundang-Undangan dan/atau Kepolisian Negara Republik Indonesia	Jumlah temuan konflik sosial yang ditindaklanjuti Jumlah temuan pelanggaran perda yang ditindaklanjuti	2 laporan 4 laporan			2 laporan 4 laporan	16,075,000	Kab. Sidoarjo, Porong, Semua Kelurahan	[DANA UMUM] - PENDAPATAN ASLI DAERAH (PAD)		Meningkatkan kualitas pelayanan publik melalui pengembangan tata kelola pemerintahan daerah yang baik		2 laporan 4 laporan	0	Kecamatan Porong
7	**01**	**05**			**PROGRAM PENYELENGGARAAN URUSAN PEMERINTAHAN UMUM**						**40,475,319**							**0**	
7	**01**	**05**	2.01		**Penyelenggaraan Urusan Pemerintahan Umum sesuai Penugasan Kepala Daerah**						**40,475,319**							**0**	

Penetapan Rencana Kerja Pemerintah Daerah (RKPD)
Kabupaten Sidoarjo
Tahun 2022

Kode					Urusan/ Bidang Urusan/ Program/ Kegiatan/ Sub Kegiatan	Indikator Program/ Kegiatan/ Sub Kegiatan	Target Akhir Periode RPJMD	Realisasi Capaian RKPD Tahun 2020	Prakiraan Capaian Target RKPD Tahun 2021	Capaian Kinerja dan Kerangka Pendanaan						Kelompok Sasaran	Prakiraan Maju Rencana Tahun 2023		Perangkat Daerah Penanggung Jawab
										Target 2022	Pagu Indikatif	Lokasi	Sumber Dana	Prioritas			Target	Pagu Indikatif	
														Nasional	Daerah				
7	01	05	2.01	01	Pembinaan Wawasan Kebangsaan dan Ketahanan Nasional dalam rangka Memantapkan Pengamalan Pancasila, Pelaksanaan Undang-Undang Dasar Negara Republik Indonesia Tahun 1945, Pelestarian Bhinneka Tunggal Ika serta Pemertahanan dan Pemeliharaan Keutuhan Negara Kesatuan Republik Indonesia	Jumlah lomba-lomba yang dilaksanakan untuk memperingati hari besar nasional Jumlah upacara hari besar nasional yang dilaksanakan	0 kegiatan 1 kegiatan			0 kegiatan 1 kegiatan	40,475,319	Kab. Sidoarjo, Porong, Semua Kelurahan	[DANA UMUM] - PENDAPATAN ASLI DAERAH (PAD)		Meningkatkan kualitas pelayanan publik melalui pengembangan tata kelola pemerintahan daerah yang baik		0 kegiatan 1 kegiatan	0	Kecamatan Porong
7	**01**	**06**			**PROGRAM PEMBINAAN DAN PENGAWASAN PEMERINTAHAN DESA**						**39,227,880**							**0**	
7	**01**	**06**	2.01		**Fasilitasi, Rekomendasi dan Koordinasi Pembinaan dan Pengawasan Pemerintahan Desa**						**39,227,880**							**0**	
7	01	06	2.01	02	Fasilitasi Administrasi Tata Pemerintahan Desa	Jumlah APBDesa perubahan yang telah dievaluasi Jumlah APBDesa yang telah dievaluasi	13 dokumen 13 dokumen			13 dokumen 13 dokumen	13,500,000	Kab. Sidoarjo, Porong, Semua Kelurahan	[DANA UMUM] - PENDAPATAN ASLI DAERAH (PAD)		Meningkatkan kualitas pelayanan publik melalui pengembangan tata kelola pemerintahan daerah yang baik		13 dokumen 13 dokumen	0	Kecamatan Porong
7	01	06	2.01	05	Fasilitasi Pelaksanaan Tugas Kepala Desa dan Perangkat Desa	Jumlah pembinaan tentang perencanaan, penganggaran dan pelaporan yang dilaksanakan	8 kegiatan			8 kegiatan	25,727,880	Kab. Sidoarjo, Porong, Semua Kelurahan	[DANA UMUM] - PENDAPATAN ASLI DAERAH (PAD)		Meningkatkan kualitas pelayanan publik melalui pengembangan tata kelola pemerintahan daerah yang baik		8 kegiatan	0	Kecamatan Porong
7					**UNSUR KEWILAYAHAN**														
7	**01**				**KECAMATAN**						**1,350,888,213**							**0**	
7	**01**	**01**			**PROGRAM PENUNJANG URUSAN PEMERINTAHAN DAERAH KABUPATEN/KOTA**						**807,633,213**							**0**	
7	**01**	**01**	2.06		**Administrasi Umum Perangkat Daerah**						**137,003,468**							**0**	

Penetapan Rencana Kerja Pemerintah Daerah (RKPD)
Kabupaten Sidoarjo
Tahun 2022

Kode					Urusan/ Bidang Urusan/ Program/ Kegiatan/ Sub Kegiatan	Indikator Program/ Kegiatan/ Sub Kegiatan	Target Akhir Periode RPJMD	Realisasi Capaian RKPD Tahun 2020	Prakiraan Capaian Target RKPD Tahun 2021	Capaian Kinerja dan Kerangka Pendanaan						Kelompok Sasaran	Prakiraan Maju Rencana Tahun 2023		Perangkat Daerah Penanggung Jawab
										Target 2022	Pagu Indikatif	Lokasi	Sumber Dana	Prioritas			Target	Pagu Indikatif	
														Nasional	Daerah				
7	01	01	2.06	01	Penyediaan Komponen Instalasi Listrik/Penerangan Bangunan Kantor	Jumlah komponen listrik /penerangan yang tersedia	1 buah			1 buah	4,758,196	Kab. Sidoarjo, Porong, Gedang			Meningkatkan kualitas pelayanan publik melalui pengembangan tata kelola pemerintahan daerah yang baik		1 buah	0	Kecamatan Porong
7	01	01	2.06	02	Penyediaan Peralatan dan Perlengkapan Kantor	Jumlah peralatan dan perlengkapan kantor yang tersedia	1 jenis			1 jenis	20,124,392	Kab. Sidoarjo, Porong, Gedang	[DANA UMUM] - PENDAPATAN ASLI DAERAH (PAD)		Meningkatkan kualitas pelayanan publik melalui pengembangan tata kelola pemerintahan daerah yang baik		1 jenis	0	Kecamatan Porong
7	01	01	2.06	04	Penyediaan Bahan Logistik Kantor	Jumlah BBM yang disediakan Jumlah logistik rumah tangga kantor yang tersedia	1 tahun 0 jenis			1 tahun 0 jenis	25,000,000	Kab. Sidoarjo, Porong, Gedang	[DANA UMUM] - PENDAPATAN ASLI DAERAH (PAD)		Meningkatkan kualitas pelayanan publik melalui pengembangan tata kelola pemerintahan daerah yang baik		1 tahun 0 jenis	0	Kecamatan Porong
7	01	01	2.06	05	Penyediaan Barang Cetakan dan Penggandaan	Jumlah cetak dan penggandaan yang tersedia	1 jenis			1 jenis	2,275,000	Kab. Sidoarjo, Porong, Gedang	[DANA UMUM] - PENDAPATAN ASLI DAERAH (PAD)		Meningkatkan kualitas pelayanan publik melalui pengembangan tata kelola pemerintahan daerah yang baik		1 jenis	0	Kecamatan Porong
7	01	01	2.06	07	Penyediaan Bahan/Material	Jumlah bahan/material yang tersedia	1 jenis			1 jenis	7,345,880	Kab. Sidoarjo, Porong, Gedang	[DANA UMUM] - PENDAPATAN ASLI DAERAH (PAD)		Meningkatkan kualitas pelayanan publik melalui pengembangan tata kelola pemerintahan daerah yang baik		1 jenis	0	Kecamatan Porong
7	01	01	2.06	08	Fasilitasi Kunjungan Tamu	Jumlah jamuan rapat/tamu yang disediakan Jumlah kunjungan tamu yang difasilitasi	1 kotak 1 kali			1 kotak 1 kali	42,500,000	Kab. Sidoarjo, Porong, Gedang	[DANA UMUM] - PENDAPATAN ASLI DAERAH (PAD)		Meningkatkan kualitas pelayanan publik melalui pengembangan tata kelola pemerintahan daerah yang baik		1 kotak 1 kali	0	Kecamatan Porong
7	01	01	2.06	09	Penyelenggaraan Rapat Koordinasi dan Konsultasi SKPD	Jumlah rapat koordinasi dan konsultasi yang diselenggarakan Persentase surat perintah tugas yang ditindaklanjuti	1 kali 100 %			1 kali 100 %	35,000,000	Kab. Sidoarjo, Porong, Gedang	[DANA UMUM] - PENDAPATAN ASLI DAERAH (PAD)		Meningkatkan kualitas pelayanan publik melalui pengembangan tata kelola pemerintahan daerah yang baik		1 kali 100 %	0	Kecamatan Porong

Penetapan Rencana Kerja Pemerintah Daerah (RKPD)
Kabupaten Sidoarjo
Tahun 2022

Kode					Urusan/ Bidang Urusan/ Program/ Kegiatan/ Sub Kegiatan	Indikator Program/ Kegiatan/ Sub Kegiatan	Target Akhir Periode RPJMD	Realisasi Capaian RKPD Tahun 2020	Prakiraan Capaian Target RKPD Tahun 2021	Capaian Kinerja dan Kerangka Pendanaan						Kelompok Sasaran	Prakiraan Maju Rencana Tahun 2023		Perangkat Daerah Penanggung Jawab
										Target 2022	Pagu Indikatif	Lokasi	Sumber Dana	Prioritas			Target	Pagu Indikatif	
														Nasional	Daerah				
7	**01**	**01**	2.07		**Pengadaan Barang Milik Daerah Penunjang Urusan Pemerintah Daerah**						**159,195,745**							**0**	
7	01	01	2.07	05	Pengadaan Mebel	Jumlah meubeleur yang diadakan	1 jenis			1 jenis	86,970,040	Kab. Sidoarjo, Porong, Gedang	[DANA UMUM] - PENDAPATAN ASLI DAERAH (PAD)		Meningkatkan kualitas pelayanan publik melalui pengembangan tata kelola pemerintahan daerah yang baik		1 jenis	0	Kecamatan Porong
7	01	01	2.07	06	Pengadaan Peralatan dan Mesin Lainnya	Jumlah peralatan dan perlengkapan gedung/kantor / rumah dinas/jabatan yang diadakan	1 jenis			1 jenis	72,225,705	Kab. Sidoarjo, Porong, Gedang	[DANA UMUM] - PENDAPATAN ASLI DAERAH (PAD)		Meningkatkan kualitas pelayanan publik melalui pengembangan tata kelola pemerintahan daerah yang baik		1 jenis	0	Kecamatan Porong
7	**01**	**01**	2.08		**Penyediaan Jasa Penunjang Urusan Pemerintahan Daerah**						**249,934,000**							**0**	
7	01	01	2.08	02	Penyediaan Jasa Komunikasi, Sumber Daya Air dan Listrik	Rekening listrik, air, telepon dan internet yang terbayar	12 bulan			12 bulan	24,000,000	Kab. Sidoarjo, Porong, Gedang	[DANA UMUM] - PENDAPATAN ASLI DAERAH (PAD)		Meningkatkan kualitas pelayanan publik melalui pengembangan tata kelola pemerintahan daerah yang baik		12 bulan	0	Kecamatan Porong
7	01	01	2.08	04	Penyediaan Jasa Pelayanan Umum Kantor	Jumlah pengelola keuangan dan barang yang terbayar Jumlah tenaga keamanan kantor yang terbayar Jumlah tenaga kebersihan kantor yang terbayar Jumlah tenaga non ASN yang terbayar	1 orang 1 orang 1 orang 1 orang			1 orang 1 orang 1 orang 1 orang	225,934,000	Kab. Sidoarjo, Porong, Gedang	[DANA UMUM] - PENDAPATAN ASLI DAERAH (PAD)		Meningkatkan kualitas pelayanan publik melalui pengembangan tata kelola pemerintahan daerah yang baik		1 orang 1 orang 1 orang 1 orang	0	Kecamatan Porong
7	**01**	**01**	2.09		**Pemeliharaan Barang Milik Daerah Penunjang Urusan Pemerintahan Daerah**						**261,500,000**							**0**	
7	01	01	2.09	02	Penyediaan Jasa Pemeliharaan, Biaya Pemeliharaan, Pajak, dan Perizinan Kendaraan Dinas Operasional atau Lapangan	Jumlah bahan peralatan dan bahan pembersih kendaraan yang tersedia Jumlah kendaraan dinas/operasional yang dipelihara Jumlah STNK kendaraan dinas yang lunas pajaknya	1 jenis 2 unit 3 unit			1 jenis 2 unit 3 unit	55,000,000	Kab. Sidoarjo, Porong, Gedang	[DANA UMUM] - PENDAPATAN ASLI DAERAH (PAD)		Meningkatkan kualitas pelayanan publik melalui pengembangan tata kelola pemerintahan daerah yang baik		1 jenis 2 unit 3 unit	0	Kecamatan Porong

Penetapan Rencana Kerja Pemerintah Daerah (RKPD)
Kabupaten Sidoarjo
Tahun 2022

Kode					Urusan/ Bidang Urusan/ Program/ Kegiatan/ Sub Kegiatan	Indikator Program/ Kegiatan/ Sub Kegiatan	Target Akhir Periode RPJMD	Realisasi Capaian RKPD Tahun 2020	Prakiraan Capaian Target RKPD Tahun 2021	Capaian Kinerja dan Kerangka Pendanaan						Kelompok Sasaran	Prakiraan Maju Rencana Tahun 2023		Perangkat Daerah Penanggung Jawab
										Target 2022	Pagu Indikatif	Lokasi	Sumber Dana	Prioritas			Target	Pagu Indikatif	
														Nasional	Daerah				
7	01	01	2.09	06	Pemeliharaan Peralatan dan Mesin Lainnya	Jumlah peralatan dan mesin lainnya yang dipelihara	1 jenis			1 jenis	16,000,000	Kab. Sidoarjo, Porong, Gedang	[DANA UMUM] - PENDAPATAN ASLI DAERAH (PAD)		Meningkatkan kualitas pelayanan publik melalui pengembangan tata kelola pemerintahan daerah yang baik		1 jenis	0	Kecamatan Porong
7	01	01	2.09	09	Pemeliharaan/Rehabilitasi Gedung Kantor dan Bangunan Lainnya	Jumlah luas gedung/kantor/rumah dinas/jabatan yang dipelihara/rehabilitasi	1 gedung			1 gedung	190,500,000	Kab. Sidoarjo, Porong, Gedang	[DANA UMUM] - PENDAPATAN ASLI DAERAH (PAD)		Meningkatkan kualitas pelayanan publik melalui pengembangan tata kelola pemerintahan daerah yang baik		1 gedung	0	Kecamatan Porong
7	**01**	**03**			**PROGRAM PEMBERDAYAAN MASYARAKAT DESA DAN KELURAHAN**						**543,255,000**							**0**	
7	**01**	**03**	2.02		**Kegiatan Pemberdayaan Kelurahan**						**543,255,000**							**0**	
7	01	03	2.02	02	Pembangunan Sarana dan Prasarana Kelurahan	Jumlah sarana dan prasarana yang dibangun atau diadakan Jumlah sarana dan prasarana yang dipelihara	0 unit 1 unit			0 unit 1 unit	385,500,000	Kab. Sidoarjo, Porong, Gedang	[DANA UMUM] - PENDAPATAN ASLI DAERAH (PAD)		Meningkatkan kualitas pelayanan publik melalui pengembangan tata kelola pemerintahan daerah yang baik		0 unit 1 unit	0	Kecamatan Porong
7	01	03	2.02	03	Pemberdayaan Masyarakat di Kelurahan	Jumlah Lembaga / kelompok masyarakat yang dibina Jumlah pelatihan masyarakat yang dilaksanakan Jumlah sarana dan prasarana pendukung pemberdayaan masyarakat yang diadakan	1 lembaga/kelompok 1 kegiatan 0 unit			1 lembaga/kelompok 1 kegiatan 0 unit	157,755,000	Kab. Sidoarjo, Porong, Gedang	[DANA UMUM] - PENDAPATAN ASLI DAERAH (PAD)		Meningkatkan kualitas pelayanan publik melalui pengembangan tata kelola pemerintahan daerah yang baik		1 lembaga/kelompok 1 kegiatan 0 unit	0	Kecamatan Porong
7					**UNSUR KEWILAYAHAN**														
7	**01**				**KECAMATAN**						**2,126,265,537**							**0**	
7	**01**	**01**			**PROGRAM PENUNJANG URUSAN PEMERINTAHAN DAERAH KABUPATEN/KOTA**						**1,470,608,147**							**0**	
7	**01**	**01**	2.06		**Administrasi Umum Perangkat Daerah**						**260,384,894**							**0**	

Penetapan Rencana Kerja Pemerintah Daerah (RKPD)
Kabupaten Sidoarjo
Tahun 2022

Kode					Urusan/ Bidang Urusan/ Program/ Kegiatan/ Sub Kegiatan	Indikator Program/ Kegiatan/ Sub Kegiatan	Target Akhir Periode RPJMD	Realisasi Capaian RKPD Tahun 2020	Prakiraan Capaian Target RKPD Tahun 2021	Capaian Kinerja dan Kerangka Pendanaan						Kelompok Sasaran	Prakiraan Maju Rencana Tahun 2023		Perangkat Daerah Penanggung Jawab
										Target 2022	Pagu Indikatif	Lokasi	Sumber Dana	Prioritas			Target	Pagu Indikatif	
														Nasional	Daerah				
7	01	01	2.06	01	Penyediaan Komponen Instalasi Listrik/Penerangan Bangunan Kantor	Jumlah komponen listrik /penerangan yang tersedia	1 buah			1 buah	6,575,282	Kab. Sidoarjo, Porong, Juwetkenongo	[DANA UMUM] - PENDAPATAN ASLI DAERAH (PAD)		Meningkatkan kualitas pelayanan publik melalui pengembangan tata kelola pemerintahan daerah yang baik		1 buah	0	Kecamatan Porong
7	01	01	2.06	02	Penyediaan Peralatan dan Perlengkapan Kantor	Jumlah peralatan dan perlengkapan kantor yang tersedia	1 jenis			1 jenis	16,642,232	Kab. Sidoarjo, Porong, Juwetkenongo	[DANA UMUM] - PENDAPATAN ASLI DAERAH (PAD)		Meningkatkan kualitas pelayanan publik melalui pengembangan tata kelola pemerintahan daerah yang baik		1 jenis	0	Kecamatan Porong
7	01	01	2.06	04	Penyediaan Bahan Logistik Kantor	Jumlah BBM yang disediakan Jumlah logistik rumah tangga kantor yang tersedia	1 tahun 0 jenis			1 tahun 0 jenis	25,000,000	Kab. Sidoarjo, Porong, Juwetkenongo	[DANA UMUM] - PENDAPATAN ASLI DAERAH (PAD)		Meningkatkan kualitas pelayanan publik melalui pengembangan tata kelola pemerintahan daerah yang baik		1 tahun 0 jenis	0	Kecamatan Porong
7	01	01	2.06	05	Penyediaan Barang Cetakan dan Penggandaan	Jumlah cetak dan penggandaan yang tersedia	1 jenis			1 jenis	1,750,000	Kab. Sidoarjo, Porong, Juwetkenongo	[DANA UMUM] - PENDAPATAN ASLI DAERAH (PAD)		Meningkatkan kualitas pelayanan publik melalui pengembangan tata kelola pemerintahan daerah yang baik		1 jenis	0	Kecamatan Porong
7	01	01	2.06	07	Penyediaan Bahan/Material	Jumlah bahan/material yang tersedia	1 jenis			1 jenis	20,917,380	Kab. Sidoarjo, Porong, Juwetkenongo	[DANA UMUM] - PENDAPATAN ASLI DAERAH (PAD)		Meningkatkan kualitas pelayanan publik melalui pengembangan tata kelola pemerintahan daerah yang baik		1 jenis	0	Kecamatan Porong
7	01	01	2.06	08	Fasilitasi Kunjungan Tamu	Jumlah jamuan rapat/tamu yang disediakan Jumlah kunjungan tamu yang difasilitasi	1 kotak 1 kali			1 kotak 1 kali	144,500,000	Kab. Sidoarjo, Porong, Juwetkenongo	[DANA UMUM] - PENDAPATAN ASLI DAERAH (PAD)		Meningkatkan kualitas pelayanan publik melalui pengembangan tata kelola pemerintahan daerah yang baik		1 kotak 1 kali	0	Kecamatan Porong
7	01	01	2.06	09	Penyelenggaraan Rapat Koordinasi dan Konsultasi SKPD	Jumlah rapat koordinasi dan konsultasi yang diselenggarakan Persentase surat perintah tugas yang ditindaklanjuti	1 kali 100 %			1 kali 100 %	45,000,000	Kab. Sidoarjo, Porong, Juwetkenongo	[DANA UMUM] - PENDAPATAN ASLI DAERAH (PAD)		Meningkatkan kualitas pelayanan publik melalui pengembangan tata kelola pemerintahan daerah yang baik		1 kali 100 %	0	Kecamatan Porong

Penetapan Rencana Kerja Pemerintah Daerah (RKPD)
Kabupaten Sidoarjo
Tahun 2022

Kode					Urusan/ Bidang Urusan/ Program/ Kegiatan/ Sub Kegiatan	Indikator Program/ Kegiatan/ Sub Kegiatan	Target Akhir Periode RPJMD	Realisasi Capaian RKPD Tahun 2020	Prakiraan Capaian Target RKPD Tahun 2021	Capaian Kinerja dan Kerangka Pendanaan						Kelompok Sasaran	Prakiraan Maju Rencana Tahun 2023		Perangkat Daerah Penanggung Jawab
										Target 2022	Pagu Indikatif	Lokasi	Sumber Dana	Prioritas			Target	Pagu Indikatif	
														Nasional	Daerah				
7	**01**	**01**	2.07		**Pengadaan Barang Milik Daerah Penunjang Urusan Pemerintah Daerah**						**354,690,453**							**0**	
7	01	01	2.07	05	Pengadaan Mebel	Jumlah meubeleur yang diadakan	1 jenis			1 jenis	115,903,400	Kab. Sidoarjo, Porong, Juwetkenongo	[DANA UMUM] - PENDAPATAN ASLI DAERAH (PAD)		Meningkatkan kualitas pelayanan publik melalui pengembangan tata kelola pemerintahan daerah yang baik		1 jenis	0	Kecamatan Porong
7	01	01	2.07	06	Pengadaan Peralatan dan Mesin Lainnya	Jumlah peralatan dan perlengkapan gedung/kantor / rumah dinas/jabatan yang diadakan	1 jenis			1 jenis	238,787,053	Kab. Sidoarjo, Porong, Juwetkenongo	[DANA UMUM] - PENDAPATAN ASLI DAERAH (PAD)		Meningkatkan kualitas pelayanan publik melalui pengembangan tata kelola pemerintahan daerah yang baik		1 jenis	0	Kecamatan Porong
7	**01**	**01**	2.08		**Penyediaan Jasa Penunjang Urusan Pemerintahan Daerah**						**292,952,800**							**0**	
7	01	01	2.08	02	Penyediaan Jasa Komunikasi, Sumber Daya Air dan Listrik	Rekening listrik, air, telepon dan internet yang terbayar	12 bulan			12 bulan	63,000,000	Kab. Sidoarjo, Porong, Juwetkenongo	[DANA UMUM] - PENDAPATAN ASLI DAERAH (PAD)		Meningkatkan kualitas pelayanan publik melalui pengembangan tata kelola pemerintahan daerah yang baik		12 bulan	0	Kecamatan Porong
7	01	01	2.08	04	Penyediaan Jasa Pelayanan Umum Kantor	Jumlah pengelola keuangan dan barang yang terbayar Jumlah tenaga keamanan kantor yang terbayar Jumlah tenaga kebersihan kantor yang terbayar Jumlah tenaga non ASN yang terbayar	1 orang 1 orang 1 orang 1 orang			1 orang 1 orang 1 orang 1 orang	229,952,800	Kab. Sidoarjo, Porong, Juwetkenongo	[DANA UMUM] - PENDAPATAN ASLI DAERAH (PAD)		Meningkatkan kualitas pelayanan publik melalui pengembangan tata kelola pemerintahan daerah yang baik		1 orang 1 orang 1 orang 1 orang	0	Kecamatan Porong
7	**01**	**01**	2.09		**Pemeliharaan Barang Milik Daerah Penunjang Urusan Pemerintahan Daerah**						**562,580,000**							**0**	
7	01	01	2.09	02	Penyediaan Jasa Pemeliharaan, Biaya Pemeliharaan, Pajak, dan Perizinan Kendaraan Dinas Operasional atau Lapangan	Jumlah bahan peralatan dan bahan pembersih kendaraan yang tersedia Jumlah kendaraan dinas/operasional yang dipelihara Jumlah STNK kendaraan dinas yang lunas pajaknya	1 jenis 2 unit 3 unit			1 jenis 2 unit 3 unit	27,000,000	Kab. Sidoarjo, Porong, Juwetkenongo	[DANA UMUM] - PENDAPATAN ASLI DAERAH (PAD)		Meningkatkan kualitas pelayanan publik melalui pengembangan tata kelola pemerintahan daerah yang baik		1 jenis 2 unit 3 unit	0	Kecamatan Porong

Penetapan Rencana Kerja Pemerintah Daerah (RKPD)
Kabupaten Sidoarjo
Tahun 2022

Kode					Urusan/ Bidang Urusan/ Program/ Kegiatan/ Sub Kegiatan	Indikator Program/ Kegiatan/ Sub Kegiatan	Target Akhir Periode RPJMD	Realisasi Capaian RKPD Tahun 2020	Prakiraan Capaian Target RKPD Tahun 2021	Capaian Kinerja dan Kerangka Pendanaan						Kelompok Sasaran	Prakiraan Maju Rencana Tahun 2023		Perangkat Daerah Penanggung Jawab
										Target 2022	Pagu Indikatif	Lokasi	Sumber Dana	Prioritas			Target	Pagu Indikatif	
														Nasional	Daerah				
7	01	01	2.09	06	Pemeliharaan Peralatan dan Mesin Lainnya	Jumlah peralatan dan mesin lainnya yang dipelihara	1 jenis			1 jenis	54,000,000	Kab. Sidoarjo, Porong, Juwetkenongo	[DANA UMUM] - PENDAPATAN ASLI DAERAH (PAD)		Meningkatkan kualitas pelayanan publik melalui pengembangan tata kelola pemerintahan daerah yang baik		1 jenis	0	Kecamatan Porong
7	01	01	2.09	09	Pemeliharaan/Rehabilitasi Gedung Kantor dan Bangunan Lainnya	Jumlah luas gedung/kantor/rumah dinas/jabatan yang dipelihara/rehabilitasi	1 gedung			1 gedung	481,580,000	Kab. Sidoarjo, Porong, Juwetkenongo	[DANA UMUM] - PENDAPATAN ASLI DAERAH (PAD)		Meningkatkan kualitas pelayanan publik melalui pengembangan tata kelola pemerintahan daerah yang baik		1 gedung	0	Kecamatan Porong
7	**01**	**03**			**PROGRAM PEMBERDAYAAN MASYARAKAT DESA DAN KELURAHAN**						**655,657,390**							**0**	
7	**01**	**03**	2.02		**Kegiatan Pemberdayaan Kelurahan**						**655,657,390**							**0**	
7	01	03	2.02	02	Pembangunan Sarana dan Prasarana Kelurahan	Jumlah sarana dan prasarana yang dibangun atau diadakan Jumlah sarana dan prasarana yang dipelihara	0 unit 1 unit			0 unit 1 unit	386,000,000	Kab. Sidoarjo, Porong, Juwetkenongo	[DANA UMUM] - PENDAPATAN ASLI DAERAH (PAD)		Meningkatkan kualitas pelayanan publik melalui pengembangan tata kelola pemerintahan daerah yang baik		0 unit 1 unit	0	Kecamatan Porong
7	01	03	2.02	03	Pemberdayaan Masyarakat di Kelurahan	Jumlah Lembaga / kelompok masyarakat yang dibina Jumlah pelatihan masyarakat yang dilaksanakan Jumlah sarana dan prasarana pendukung pemberdayaan masyarakat yang diadakan	1 lembaga/kelompok 1 kegiatan 0 unit			1 lembaga/kelompok 1 kegiatan 0 unit	269,657,390	Kab. Sidoarjo, Porong, Juwetkenongo	[DANA UMUM] - PENDAPATAN ASLI DAERAH (PAD)		Meningkatkan kualitas pelayanan publik melalui pengembangan tata kelola pemerintahan daerah yang baik		1 lembaga/kelompok 1 kegiatan 0 unit	0	Kecamatan Porong
7					**UNSUR KEWILAYAHAN**														
7	**01**				**KECAMATAN**						**1,648,805,620**							**0**	
7	**01**	**01**			**PROGRAM PENUNJANG URUSAN PEMERINTAHAN DAERAH KABUPATEN/KOTA**						**757,153,907**							**0**	
7	**01**	**01**	2.06		**Administrasi Umum Perangkat Daerah**						**164,295,715**							**0**	

Penetapan Rencana Kerja Pemerintah Daerah (RKPD)
Kabupaten Sidoarjo
Tahun 2022

Kode					Urusan/ Bidang Urusan/ Program/ Kegiatan/ Sub Kegiatan	Indikator Program/ Kegiatan/ Sub Kegiatan	Target Akhir Periode RPJMD	Realisasi Capaian RKPD Tahun 2020	Prakiraan Capaian Target RKPD Tahun 2021	Capaian Kinerja dan Kerangka Pendanaan						Kelompok Sasaran	Prakiraan Maju Rencana Tahun 2023		Perangkat Daerah Penanggung Jawab
										Target 2022	Pagu Indikatif	Lokasi	Sumber Dana	Prioritas			Target	Pagu Indikatif	
														Nasional	Daerah				
7	01	01	2.06	01	Penyediaan Komponen Instalasi Listrik/Penerangan Bangunan Kantor	Jumlah komponen listrik /penerangan yang tersedia	4 jenis			4 jenis	3,177,510	Kab. Sidoarjo, Porong, Porong	[DANA UMUM] - PENDAPATAN ASLI DAERAH (PAD)		Meningkatkan kualitas pelayanan publik melalui pengembangan tata kelola pemerintahan daerah yang baik		4 jenis	0	Kecamatan Porong
7	01	01	2.06	02	Penyediaan Peralatan dan Perlengkapan Kantor	Jumlah peralatan dan perlengkapan kantor yang tersedia	32 jenis			32 jenis	22,951,926	Kab. Sidoarjo, Porong, Porong	[DANA UMUM] - PENDAPATAN ASLI DAERAH (PAD)		Meningkatkan kualitas pelayanan publik melalui pengembangan tata kelola pemerintahan daerah yang baik		32 jenis	0	Kecamatan Porong
7	01	01	2.06	04	Penyediaan Bahan Logistik Kantor	Jumlah BBM yang disediakan Jumlah logistik rumah tangga kantor yang tersedia	1 tahun 0 jenis			1 tahun 0 jenis	25,000,000	Kab. Sidoarjo, Porong, Porong	[DANA UMUM] - PENDAPATAN ASLI DAERAH (PAD)		Meningkatkan kualitas pelayanan publik melalui pengembangan tata kelola pemerintahan daerah yang baik		1 tahun 0 jenis	0	Kecamatan Porong
7	01	01	2.06	05	Penyediaan Barang Cetakan dan Penggandaan	Jumlah cetak dan penggandaan yang tersedia	1 jenis			1 jenis	2,625,000	Kab. Sidoarjo, Porong, Porong			Meningkatkan kualitas pelayanan publik melalui pengembangan tata kelola pemerintahan daerah yang baik		1 jenis	0	Kecamatan Porong
7	01	01	2.06	07	Penyediaan Bahan/Material	Jumlah bahan/material yang tersedia	1 jenis			1 jenis	13,291,279	Kab. Sidoarjo, Porong, Porong	[DANA UMUM] - PENDAPATAN ASLI DAERAH (PAD)		Meningkatkan kualitas pelayanan publik melalui pengembangan tata kelola pemerintahan daerah yang baik		1 jenis	0	Kecamatan Porong
7	01	01	2.06	08	Fasilitasi Kunjungan Tamu	Jumlah jamuan rapat/tamu yang disediakan Jumlah kunjungan tamu yang difasilitasi	1 kotak 1 kali			1 kotak 1 kali	72,250,000	Kab. Sidoarjo, Porong, Porong	[DANA UMUM] - PENDAPATAN ASLI DAERAH (PAD)		Meningkatkan kualitas pelayanan publik melalui pengembangan tata kelola pemerintahan daerah yang baik		1 kotak 1 kali	0	Kecamatan Porong
7	01	01	2.06	09	Penyelenggaraan Rapat Koordinasi dan Konsultasi SKPD	Jumlah rapat koordinasi dan konsultasi yang diselenggarakan Persentase surat perintah tugas yang ditindaklanjuti	1 kali 100 %			1 kali 100 %	25,000,000	Kab. Sidoarjo, Porong, Porong	[DANA UMUM] - PENDAPATAN ASLI DAERAH (PAD)		Meningkatkan kualitas pelayanan publik melalui pengembangan tata kelola pemerintahan daerah yang baik		1 kali 100 %	0	Kecamatan Porong

Penetapan Rencana Kerja Pemerintah Daerah (RKPD)
Kabupaten Sidoarjo
Tahun 2022

Kode					Urusan/ Bidang Urusan/ Program/ Kegiatan/ Sub Kegiatan	Indikator Program/ Kegiatan/ Sub Kegiatan	Target Akhir Periode RPJMD	Realisasi Capaian RKPD Tahun 2020	Prakiraan Capaian Target RKPD Tahun 2021	Capaian Kinerja dan Kerangka Pendanaan						Kelompok Sasaran	Prakiraan Maju Rencana Tahun 2023		Perangkat Daerah Penanggung Jawab
										Target 2022	Pagu Indikatif	Lokasi	Sumber Dana	Prioritas			Target	Pagu Indikatif	
														Nasional	Daerah				
7	**01**	**01**	2.07		**Pengadaan Barang Milik Daerah Penunjang Urusan Pemerintah Daerah**						**132,214,992**							**0**	
7	01	01	2.07	05	Pengadaan Mebel	Jumlah meubeleur yang diadakan	1 jenis			1 jenis	24,703,610	Kab. Sidoarjo, Porong, Porong	[DANA UMUM] - PENDAPATAN ASLI DAERAH (PAD)		Meningkatkan kualitas pelayanan publik melalui pengembangan tata kelola pemerintahan daerah yang baik		1 jenis	0	Kecamatan Porong
7	01	01	2.07	06	Pengadaan Peralatan dan Mesin Lainnya	Jumlah peralatan dan perlengkapan gedung/kantor / rumah dinas/jabatan yang diadakan	1 jenis			1 jenis	107,511,382	Kab. Sidoarjo, Porong, Porong	[DANA UMUM] - PENDAPATAN ASLI DAERAH (PAD)		Meningkatkan kualitas pelayanan publik melalui pengembangan tata kelola pemerintahan daerah yang baik		1 jenis	0	Kecamatan Porong
7	**01**	**01**	2.08		**Penyediaan Jasa Penunjang Urusan Pemerintahan Daerah**						**212,643,200**							**0**	
7	01	01	2.08	02	Penyediaan Jasa Komunikasi, Sumber Daya Air dan Listrik	Rekening listrik, air, telepon dan internet yang terbayar	12 bulan			12 bulan	24,000,000	Kab. Sidoarjo, Porong, Porong	[DANA UMUM] - PENDAPATAN ASLI DAERAH (PAD)		Meningkatkan kualitas pelayanan publik melalui pengembangan tata kelola pemerintahan daerah yang baik		12 bulan	0	Kecamatan Porong
7	01	01	2.08	04	Penyediaan Jasa Pelayanan Umum Kantor	Jumlah pengelola keuangan dan barang yang terbayar Jumlah tenaga keamanan kantor yang terbayar Jumlah tenaga kebersihan kantor yang terbayar Jumlah tenaga non ASN yang terbayar	1 orang 1 orang 1 orang 1 orang			1 orang 1 orang 1 orang 1 orang	188,643,200	Kab. Sidoarjo, Porong, Porong	[DANA UMUM] - PENDAPATAN ASLI DAERAH (PAD)		Meningkatkan kualitas pelayanan publik melalui pengembangan tata kelola pemerintahan daerah yang baik		1 orang 1 orang 1 orang 1 orang	0	Kecamatan Porong
7	**01**	**01**	2.09		**Pemeliharaan Barang Milik Daerah Penunjang Urusan Pemerintahan Daerah**						**248,000,000**							**0**	
7	01	01	2.09	02	Penyediaan Jasa Pemeliharaan, Biaya Pemeliharaan, Pajak, dan Perizinan Kendaraan Dinas Operasional atau Lapangan	Jumlah bahan peralatan dan bahan pembersih kendaraan yang tersedia Jumlah kendaraan dinas/operasional yang dipelihara Jumlah STNK kendaraan dinas yang lunas pajaknya	1 jenis 2 unit 2 unit			1 jenis 2 unit 2 unit	41,000,000	Kab. Sidoarjo, Porong, Porong	[DANA UMUM] - PENDAPATAN ASLI DAERAH (PAD)		Meningkatkan kualitas pelayanan publik melalui pengembangan tata kelola pemerintahan daerah yang baik		1 jenis 2 unit 2 unit	0	Kecamatan Porong

Penetapan Rencana Kerja Pemerintah Daerah (RKPD)
Kabupaten Sidoarjo
Tahun 2022

Kode					Urusan/ Bidang Urusan/ Program/ Kegiatan/ Sub Kegiatan	Indikator Program/ Kegiatan/ Sub Kegiatan	Target Akhir Periode RPJMD	Realisasi Capaian RKPD Tahun 2020	Prakiraan Capaian Target RKPD Tahun 2021	Capaian Kinerja dan Kerangka Pendanaan						Kelompok Sasaran	Prakiraan Maju Rencana Tahun 2023		Perangkat Daerah Penanggung Jawab
										Target 2022	Pagu Indikatif	Lokasi	Sumber Dana	Prioritas			Target	Pagu Indikatif	
														Nasional	Daerah				
7	01	01	2.09	06	Pemeliharaan Peralatan dan Mesin Lainnya	Jumlah peralatan dan mesin lainnya yang dipelihara	1 jenis			1 jenis	17,000,000	Kab. Sidoarjo, Porong, Porong	[DANA UMUM] - PENDAPATAN ASLI DAERAH (PAD)		Meningkatkan kualitas pelayanan publik melalui pengembangan tata kelola pemerintahan daerah yang baik		1 jenis	0	Kecamatan Porong
7	01	01	2.09	09	Pemeliharaan/Rehabilitasi Gedung Kantor dan Bangunan Lainnya	Jumlah luas gedung/kantor/rumah dinas/jabatan yang dipelihara/rehabilitasi	1 gedung			1 gedung	190,000,000	Kab. Sidoarjo, Porong, Porong	[DANA UMUM] - PENDAPATAN ASLI DAERAH (PAD)		Meningkatkan kualitas pelayanan publik melalui pengembangan tata kelola pemerintahan daerah yang baik		1 gedung	0	Kecamatan Porong
7	**01**	**03**			**PROGRAM PEMBERDAYAAN MASYARAKAT DESA DAN KELURAHAN**						**891,651,713**							**0**	
7	**01**	**03**	2.02		**Kegiatan Pemberdayaan Kelurahan**						**891,651,713**							**0**	
7	01	03	2.02	02	Pembangunan Sarana dan Prasarana Kelurahan	Jumlah sarana dan prasarana yang dibangun atau diadakan Jumlah sarana dan prasarana yang dipelihara	0 unit 1 unit			0 unit 1 unit	540,000,000	Kab. Sidoarjo, Porong, Porong	[DANA UMUM] - PENDAPATAN ASLI DAERAH (PAD)		Meningkatkan kualitas pelayanan publik melalui pengembangan tata kelola pemerintahan daerah yang baik		0 unit 1 unit	0	Kecamatan Porong
7	01	03	2.02	03	Pemberdayaan Masyarakat di Kelurahan	Jumlah Lembaga / kelompok masyarakat yang dibina Jumlah pelatihan masyarakat yang dilaksanakan Jumlah sarana dan prasarana pendukung pemberdayaan masyarakat yang diadakan	1 lembaga/kelompok 1 kegiatan 0 unit			1 lembaga/kelompok 1 kegiatan 0 unit	351,651,713	Kab. Sidoarjo, Porong, Porong	[DANA UMUM] - PENDAPATAN ASLI DAERAH (PAD)		Meningkatkan kualitas pelayanan publik melalui pengembangan tata kelola pemerintahan daerah yang baik		1 lembaga/kelompok 1 kegiatan 0 unit	0	Kecamatan Porong
7					**UNSUR KEWILAYAHAN**														
7	**01**				**KECAMATAN**						**280,312,244**							**0**	
7	**01**	**01**			**PROGRAM PENUNJANG URUSAN PEMERINTAHAN DAERAH KABUPATEN/KOTA**						**219,112,244**							**0**	
7	**01**	**01**	2.06		**Administrasi Umum Perangkat Daerah**						**34,009,044**							**0**	

Penetapan Rencana Kerja Pemerintah Daerah (RKPD)
Kabupaten Sidoarjo
Tahun 2022

Kode					Urusan/ Bidang Urusan/ Program/ Kegiatan/ Sub Kegiatan	Indikator Program/ Kegiatan/ Sub Kegiatan	Target Akhir Periode RPJMD	Realisasi Capaian RKPD Tahun 2020	Prakiraan Capaian Target RKPD Tahun 2021	Capaian Kinerja dan Kerangka Pendanaan						Kelompok Sasaran	Prakiraan Maju Rencana Tahun 2023		Perangkat Daerah Penanggung Jawab
										Target 2022	Pagu Indikatif	Lokasi	Sumber Dana	Prioritas			Target	Pagu Indikatif	
														Nasional	Daerah				
7	01	01	2.06	01	Penyediaan Komponen Instalasi Listrik/Penerangan Bangunan Kantor	Jumlah komponen listrik /penerangan yang tersedia	1 buah			1 buah	1,881,804	Kab. Sidoarjo, Porong, Mindi	[DANA UMUM] - PENDAPATAN ASLI DAERAH (PAD)		Meningkatkan kualitas pelayanan publik melalui pengembangan tata kelola pemerintahan daerah yang baik		1 buah	0	Kecamatan Porong
7	01	01	2.06	02	Penyediaan Peralatan dan Perlengkapan Kantor	Jumlah peralatan dan perlengkapan kantor yang tersedia	1 jenis			1 jenis	7,000,032	Kab. Sidoarjo, Porong, Mindi	[DANA UMUM] - PENDAPATAN ASLI DAERAH (PAD)		Meningkatkan kualitas pelayanan publik melalui pengembangan tata kelola pemerintahan daerah yang baik		1 jenis	0	Kecamatan Porong
7	01	01	2.06	04	Penyediaan Bahan Logistik Kantor	Jumlah BBM yang disediakan Jumlah logistik rumah tangga kantor yang tersedia	1 tahun 0 jenis			1 tahun 0 jenis	5,000,000	Kab. Sidoarjo, Porong, Mindi	[DANA UMUM] - PENDAPATAN ASLI DAERAH (PAD)		Meningkatkan kualitas pelayanan publik melalui pengembangan tata kelola pemerintahan daerah yang baik		1 tahun 0 jenis	0	Kecamatan Porong
7	01	01	2.06	05	Penyediaan Barang Cetakan dan Penggandaan	Jumlah cetak dan penggandaan yang tersedia	1 jenis			1 jenis	875,000	Kab. Sidoarjo, Porong, Mindi	[DANA UMUM] - PENDAPATAN ASLI DAERAH (PAD)		Meningkatkan kualitas pelayanan publik melalui pengembangan tata kelola pemerintahan daerah yang baik		1 jenis	0	Kecamatan Porong
7	01	01	2.06	07	Penyediaan Bahan/Material	Jumlah bahan/material yang tersedia	1 jenis			1 jenis	5,377,208	Kab. Sidoarjo, Porong, Mindi	[DANA UMUM] - PENDAPATAN ASLI DAERAH (PAD)		Meningkatkan kualitas pelayanan publik melalui pengembangan tata kelola pemerintahan daerah yang baik		1 jenis	0	Kecamatan Porong
7	01	01	2.06	08	Fasilitasi Kunjungan Tamu	Jumlah jamuan rapat/tamu yang disediakan Jumlah kunjungan tamu yang difasilitasi	1 kotak 1 kali			1 kotak 1 kali	2,375,000	Kab. Sidoarjo, Porong, Mindi	[DANA UMUM] - PENDAPATAN ASLI DAERAH (PAD)		Meningkatkan kualitas pelayanan publik melalui pengembangan tata kelola pemerintahan daerah yang baik		1 kotak 1 kali	0	Kecamatan Porong
7	01	01	2.06	09	Penyelenggaraan Rapat Koordinasi dan Konsultasi SKPD	Jumlah rapat koordinasi dan konsultasi yang diselenggarakan Persentase surat perintah tugas yang ditindaklanjuti	1 kali 100 %			1 kali 100 %	11,500,000	Kab. Sidoarjo, Porong, Mindi	[DANA UMUM] - PENDAPATAN ASLI DAERAH (PAD)		Meningkatkan kualitas pelayanan publik melalui pengembangan tata kelola pemerintahan daerah yang baik		1 kali 100 %	0	Kecamatan Porong

Penetapan Rencana Kerja Pemerintah Daerah (RKPD)
Kabupaten Sidoarjo
Tahun 2022

Kode					Urusan/ Bidang Urusan/ Program/ Kegiatan/ Sub Kegiatan	Indikator Program/ Kegiatan/ Sub Kegiatan	Target Akhir Periode RPJMD	Realisasi Capaian RKPD Tahun 2020	Prakiraan Capaian Target RKPD Tahun 2021	Capaian Kinerja dan Kerangka Pendanaan						Kelompok Sasaran	Prakiraan Maju Rencana Tahun 2023		Perangkat Daerah Penanggung Jawab
										Target 2022	Pagu Indikatif	Lokasi	Sumber Dana	Prioritas			Target	Pagu Indikatif	
														Nasional	Daerah				
7	**01**	**01**	2.08		**Penyediaan Jasa Penunjang Urusan Pemerintahan Daerah**						**185,103,200**							**0**	
7	01	01	2.08	02	Penyediaan Jasa Komunikasi, Sumber Daya Air dan Listrik	Rekening listrik, air, telepon dan internet yang terbayar	12 bulan			12 bulan	4,500,000	Kab. Sidoarjo, Porong, Mindi	[DANA UMUM] - PENDAPATAN ASLI DAERAH (PAD)		Meningkatkan kualitas pelayanan publik melalui pengembangan tata kelola pemerintahan daerah yang baik		12 bulan	0	Kecamatan Porong
7	01	01	2.08	04	Penyediaan Jasa Pelayanan Umum Kantor	Jumlah pengelola keuangan dan barang yang terbayar Jumlah tenaga keamanan kantor yang terbayar Jumlah tenaga kebersihan kantor yang terbayar Jumlah tenaga non ASN yang terbayar	1 orang 1 orang 1 orang 1 orang			1 orang 1 orang 1 orang 1 orang	180,603,200	Kab. Sidoarjo, Porong, Mindi	[DANA UMUM] - PENDAPATAN ASLI DAERAH (PAD)		Meningkatkan kualitas pelayanan publik melalui pengembangan tata kelola pemerintahan daerah yang baik		1 orang 1 orang 1 orang 1 orang	0	Kecamatan Porong
7	**01**	**03**			**PROGRAM PEMBERDAYAAN MASYARAKAT DESA DAN KELURAHAN**						**61,200,000**							**0**	
7	**01**	**03**	2.02		**Kegiatan Pemberdayaan Kelurahan**						**61,200,000**							**0**	
7	01	03	2.02	03	Pemberdayaan Masyarakat di Kelurahan	Jumlah Lembaga / kelompok masyarakat yang dibina Jumlah pelatihan masyarakat yang dilaksanakan Jumlah sarana dan prasarana pendukung pemberdayaan masyarakat yang diadakan	1 lembaga/kelompok 1 kegiatan 0 unit			1 lembaga/kelompok 1 kegiatan 0 unit	61,200,000	Kab. Sidoarjo, Porong, Mindi	[DANA UMUM] - PENDAPATAN ASLI DAERAH (PAD)		Meningkatkan kualitas pelayanan publik melalui pengembangan tata kelola pemerintahan daerah yang baik		1 lembaga/kelompok 1 kegiatan 0 unit	0	Kecamatan Porong
7					**UNSUR KEWILAYAHAN**														
7	**01**				**KECAMATAN**						**62,776,484**							**0**	
7	**01**	**01**			**PROGRAM PENUNJANG URUSAN PEMERINTAHAN DAERAH KABUPATEN/KOTA**						**62,776,484**							**0**	
7	**01**	**01**	2.06		**Administrasi Umum Perangkat Daerah**						**47,176,484**							**0**	

Penetapan Rencana Kerja Pemerintah Daerah (RKPD)
Kabupaten Sidoarjo
Tahun 2022

Kode					Urusan/ Bidang Urusan/ Program/ Kegiatan/ Sub Kegiatan	Indikator Program/ Kegiatan/ Sub Kegiatan	Target Akhir Periode RPJMD	Realisasi Capaian RKPD Tahun 2020	Prakiraan Capaian Target RKPD Tahun 2021	Capaian Kinerja dan Kerangka Pendanaan						Kelompok Sasaran	Prakiraan Maju Rencana Tahun 2023		Perangkat Daerah Penanggung Jawab
										Target 2022	Pagu Indikatif	Lokasi	Sumber Dana	Prioritas			Target	Pagu Indikatif	
														Nasional	Daerah				
7	01	01	2.06	02	Penyediaan Peralatan dan Perlengkapan Kantor	Jumlah peralatan dan perlengkapan kantor yang tersedia	1 jenis			1 jenis	4,676,484	Kab. Sidoarjo, Porong, Jatirejo	[DANA UMUM] - PENDAPATAN ASLI DAERAH (PAD)		Meningkatkan kualitas pelayanan publik melalui pengembangan tata kelola pemerintahan daerah yang baik		1 jenis	0	Kecamatan Porong
7	01	01	2.06	04	Penyediaan Bahan Logistik Kantor	Jumlah BBM yang disediakan Jumlah logistik rumah tangga kantor yang tersedia	1 tahun 0 jenis			1 tahun 0 jenis	12,000,000	Kab. Sidoarjo, Porong, Jatirejo	[DANA UMUM] - PENDAPATAN ASLI DAERAH (PAD)		Meningkatkan kualitas pelayanan publik melalui pengembangan tata kelola pemerintahan daerah yang baik		1 tahun 0 jenis	0	Kecamatan Porong
7	01	01	2.06	08	Fasilitasi Kunjungan Tamu	Jumlah jamuan rapat/tamu yang disediakan Jumlah kunjungan tamu yang difasilitasi	1 kotak 1 kali			1 kotak 1 kali	9,500,000	Kab. Sidoarjo, Porong, Jatirejo	[DANA UMUM] - PENDAPATAN ASLI DAERAH (PAD)		Meningkatkan kualitas pelayanan publik melalui pengembangan tata kelola pemerintahan daerah yang baik		1 kotak 1 kali	0	Kecamatan Porong
7	01	01	2.06	09	Penyelenggaraan Rapat Koordinasi dan Konsultasi SKPD	Jumlah rapat koordinasi dan konsultasi yang diselenggarakan Persentase surat perintah tugas yang ditindaklanjuti	1 kali 100 %			1 kali 100 %	21,000,000	Kab. Sidoarjo, Porong, Jatirejo	[DANA UMUM] - PENDAPATAN ASLI DAERAH (PAD)		Meningkatkan kualitas pelayanan publik melalui pengembangan tata kelola pemerintahan daerah yang baik		1 kali 100 %	0	Kecamatan Porong
7	**01**	**01**	2.08		**Penyediaan Jasa Penunjang Urusan Pemerintahan Daerah**						**15,600,000**							**0**	
7	01	01	2.08	04	Penyediaan Jasa Pelayanan Umum Kantor	Jumlah pengelola keuangan dan barang yang terbayar Jumlah tenaga keamanan kantor yang terbayar Jumlah tenaga kebersihan kantor yang terbayar Jumlah tenaga non ASN yang terbayar	2 orang 0 orang 0 orang 0 orang			2 orang 0 orang 0 orang 0 orang	15,600,000	Kab. Sidoarjo, Porong, Jatirejo	[DANA UMUM] - PENDAPATAN ASLI DAERAH (PAD)		Meningkatkan kualitas pelayanan publik melalui pengembangan tata kelola pemerintahan daerah yang baik		2 orang 0 orang 0 orang 0 orang	0	Kecamatan Porong
7					**UNSUR KEWILAYAHAN**														
7	**01**				**KECAMATAN**						**13,026,536**							**0**	
7	**01**	**01**			**PROGRAM PENUNJANG URUSAN PEMERINTAHAN DAERAH KABUPATEN/KOTA**						**1,026,536**							**0**	
7	**01**	**01**	2.06		**Administrasi Umum Perangkat Daerah**						**1,026,536**							**0**	

Penetapan Rencana Kerja Pemerintah Daerah (RKPD)
Kabupaten Sidoarjo
Tahun 2022

Kode					Urusan/ Bidang Urusan/ Program/ Kegiatan/ Sub Kegiatan	Indikator Program/ Kegiatan/ Sub Kegiatan	Target Akhir Periode RPJMD	Realisasi Capaian RKPD Tahun 2020	Prakiraan Capaian Target RKPD Tahun 2021	Capaian Kinerja dan Kerangka Pendanaan						Kelompok Sasaran	Prakiraan Maju Rencana Tahun 2023		Perangkat Daerah Penanggung Jawab
										Target 2022	Pagu Indikatif	Lokasi	Sumber Dana	Prioritas			Target	Pagu Indikatif	
														Nasional	Daerah				
7	01	01	2.06	02	Penyediaan Peralatan dan Perlengkapan Kantor	Jumlah peralatan dan perlengkapan kantor yang tersedia	1 jenis			1 jenis	1,026,536	Kab. Sidoarjo, Porong, Siring	[DANA UMUM] - PENDAPATAN ASLI DAERAH (PAD)		Meningkatkan kualitas pelayanan publik melalui pengembangan tata kelola pemerintahan daerah yang baik		1 jenis	0	Kecamatan Porong
7	**01**	**03**			**PROGRAM PEMBERDAYAAN MASYARAKAT DESA DAN KELURAHAN**						**12,000,000**							**0**	
7	**01**	**03**	2.02		**Kegiatan Pemberdayaan Kelurahan**						**12,000,000**							**0**	
7	01	03	2.02	03	Pemberdayaan Masyarakat di Kelurahan	Jumlah Lembaga / kelompok masyarakat yang dibina Jumlah pelatihan masyarakat yang dilaksanakan Jumlah sarana dan prasarana pendukung pemberdayaan masyarakat yang diadakan	0 lembaga/kelompok 0 kegiatan 0 unit			0 lembaga/kelompok 0 kegiatan 0 unit	12,000,000	Kab. Sidoarjo, Porong, Siring	[DANA UMUM] - PENDAPATAN ASLI DAERAH (PAD)		Meningkatkan kualitas pelayanan publik melalui pengembangan tata kelola pemerintahan daerah yang baik		0 lembaga/kelompok 0 kegiatan 0 unit	0	Kecamatan Porong
7					**UNSUR KEWILAYAHAN**														
7	**01**				**KECAMATAN**						**6,532,343,406**							**262,000,000**	
7	**01**	**01**			**PROGRAM PENUNJANG URUSAN PEMERINTAHAN DAERAH KABUPATEN/KOTA**	Tingkat Kepuasan Aparatur SKPD terhadap Pelayanan Kesekretariatan	%		%	90 %	**5,818,336,729**						90 %	**262,000,000**	
7	**01**	**01**	2.01		**Perencanaan, Penganggaran, dan Evaluasi Kinerja Perangkat Daerah**	Jumlah rekomendasi hasil evaluasi kinerja yang ditindaklanjuti Jumlah tahapan perencanaan yang dilaksanakan Jumlah Tahapan perencanaan yang dilaksanakan	kali kali tahap		kali kali tahap	4 kali 4 kali 6 tahap	**2,266,125**						4 kali 4 kali 6 tahap	**0**	
7	01	01	2.01	02	Koordinasi dan Penyusunan Dokumen RKA-SKPD	Jumlah Dokumen RKA-SKPD yang disusun tepat waktu	2 dok			2 dok	470,250	Kab. Sidoarjo, Krembung, Mojoruntut	[DANA UMUM] - PENDAPATAN ASLI DAERAH (PAD)	Memperkuat Stabilitas Polhukhankam Dan Transformasi Pelayanan Publik	Meningkatkan kualitas pelayanan publik melalui pengembangan tata kelola pemerintahan daerah yang baik	aparatur pemerintah kecamatan	2 dok	0	Kecamatan Krembung

Penetapan Rencana Kerja Pemerintah Daerah (RKPD)
Kabupaten Sidoarjo
Tahun 2022

Kode					Urusan/ Bidang Urusan/ Program/ Kegiatan/ Sub Kegiatan	Indikator Program/ Kegiatan/ Sub Kegiatan	Target Akhir Periode RPJMD	Realisasi Capaian RKPD Tahun 2020	Prakiraan Capaian Target RKPD Tahun 2021	Capaian Kinerja dan Kerangka Pendanaan						Kelompok Sasaran	Prakiraan Maju Rencana Tahun 2023		Perangkat Daerah Penanggung Jawab
										Target 2022	Pagu Indikatif	Lokasi	Sumber Dana	Prioritas			Target	Pagu Indikatif	
														Nasional	Daerah				
7	01	01	2.01	03	Koordinasi dan Penyusunan Dokumen Perubahan RKA-SKPD	Jumlah Peruabhan Dokumen Perubahan RKA SKPD yang disusun tepat waktu	2 dokumen			2 dokumen	470,250	Kab. Sidoarjo, Krembung, Mojoruntut	[DANA UMUM] - PENDAPATAN ASLI DAERAH (PAD)	Memperkuat Stabilitas Polhukhankam Dan Transformasi Pelayanan Publik	Meningkatkan kualitas pelayanan publik melalui pengembangan tata kelola pemerintahan daerah yang baik	aparatur pemerintah kecamatan	2 dokumen	0	Kecamatan Krembung
7	01	01	2.01	04	Koordinasi dan Penyusunan DPA-SKPD	Jumlah Dokumen DPA SKPD yuang disusun tepat waktu	2 dok			2 dok	470,250	Kab. Sidoarjo, Krembung, Mojoruntut	[DANA UMUM] - PENDAPATAN ASLI DAERAH (PAD)	Memperkuat Stabilitas Polhukhankam Dan Transformasi Pelayanan Publik	Meningkatkan kualitas pelayanan publik melalui pengembangan tata kelola pemerintahan daerah yang baik	aparatur pemerintah kecamatan	2 dok	0	Kecamatan Krembung
7	01	01	2.01	05	Koordinasi dan Penyusunan Perubahan DPA-SKPD	Jumlah dokumen Perubahan DPA-SKPD yang disusun tepat waktu	1 dokumen			1 dokumen	470,250	Kab. Sidoarjo, Krembung, Mojoruntut	[DANA UMUM] - PENDAPATAN ASLI DAERAH (PAD)	Memperkuat Stabilitas Polhukhankam Dan Transformasi Pelayanan Publik	Meningkatkan kualitas pelayanan publik melalui pengembangan tata kelola pemerintahan daerah yang baik	aparatur pemerintah kecamatan	1 dokumen	0	Kecamatan Krembung
7	01	01	2.01	06	Koordinasi dan Penyusunan Laporan Capaian Kinerja dan Ikhtisar Realisasi Kinerja SKPD	Jumlah dokumen Perubahan DPA-SKPD yang disusun tepat waktu	3 dokumen			3 dokumen	385,125	Kab. Sidoarjo, Krembung, Mojoruntut	[DANA UMUM] - PENDAPATAN ASLI DAERAH (PAD)	Memperkuat Stabilitas Polhukhankam Dan Transformasi Pelayanan Publik	Meningkatkan kualitas pelayanan publik melalui pengembangan tata kelola pemerintahan daerah yang baik	aparatur pemerintah kecamatan	3 dokumen	0	Kecamatan Krembung
7	**01**	**01**	2.02		**Administrasi Keuangan Perangkat Daerah**	Presentase realisasi tahapan PD	%		%	100 %	**4,132,021,308**						100 %	**0**	
7	01	01	2.02	01	Penyediaan Gaji dan Tunjangan ASN	Jumlah ASN yang mendapat gaji dan tunjangan	28 orang			28 orang	4,131,671,058	Kab. Sidoarjo, Krembung, Mojoruntut	[DANA UMUM] - PENDAPATAN ASLI DAERAH (PAD)		Meningkatkan kualitas pelayanan publik melalui pengembangan tata kelola pemerintahan daerah yang baik	ASN dan Non ASN Kecamatan Krembung	28 orang	0	Kecamatan Krembung
7	01	01	2.02	05	Koordinasi dan Penyusunan Laporan Keuangan Akhir Tahun SKPD	Jumlah laporan keungan akhir tahyn yang tersusun	1 dokumen			1 dokumen	350,250	Kab. Sidoarjo, Krembung, Mojoruntut	[DANA UMUM] - PENDAPATAN ASLI DAERAH (PAD)			ASN dan Non ASN Kecamatan Krembung	1 dokumen	0	Kecamatan Krembung
7	**01**	**01**	2.05		**Administrasi Kepegawaian Perangkat Daerah**	Persentase ASN yang mengikuti pelatihan yang bersertifikat presentase ASN yang disiplin	% %		% %	100 % 100 %	**43,835,638**						100 % 100 %	**0**	

Penetapan Rencana Kerja Pemerintah Daerah (RKPD)
Kabupaten Sidoarjo
Tahun 2022

Kode					Urusan/ Bidang Urusan/ Program/ Kegiatan/ Sub Kegiatan	Indikator Program/ Kegiatan/ Sub Kegiatan	Target Akhir Periode RPJMD	Realisasi Capaian RKPD Tahun 2020	Prakiraan Capaian Target RKPD Tahun 2021	Capaian Kinerja dan Kerangka Pendanaan						Kelompok Sasaran	Prakiraan Maju Rencana Tahun 2023		Perangkat Daerah Penanggung Jawab
										Target 2022	Pagu Indikatif	Lokasi	Sumber Dana	Prioritas			Target	Pagu Indikatif	
														Nasional	Daerah				
7	01	01	2.05	02	Pengadaan Pakaian Dinas Beserta Atribut Kelengkapannya	Jumlah pakain Harian Dinas (PDH) yang diadakan	10 stel			10 stel	43,835,638		[DANA UMUM] - PENDAPATAN ASLI DAERAH (PAD)	Memperkuat Stabilitas Polhukhankam Dan Transformasi Pelayanan Publik	Meningkatkan kualitas pelayanan publik melalui pengembangan tata kelola pemerintahan daerah yang baik	ASN dan Non ASN Kecamatan Krembung	10 stel	0	Kecamatan Krembung
7	**01**	**01**	2.06		**Administrasi Umum Perangkat Daerah**	Nilai surve kepuasan masyakat	0		0	85 0	**411,831,916**						85 0	**0**	
7	01	01	2.06	01	Penyediaan Komponen Instalasi Listrik/Penerangan Bangunan Kantor	jumlah komponen listrik/penerangan yang tersedia	7 macam			7 macam	11,468,060	Kab. Sidoarjo, Krembung, Mojoruntut	[DANA UMUM] - PENDAPATAN ASLI DAERAH (PAD)		Meningkatkan kualitas pelayanan publik melalui pengembangan tata kelola pemerintahan daerah yang baik	ASN dan Non ASN Kecamatan Krembung	7 macam	0	Kecamatan Krembung
7	01	01	2.06	02	Penyediaan Peralatan dan Perlengkapan Kantor	Jumlah peralatan dan perlengkapan kantor yang tersedia	6 buah			6 buah	0	Kab. Sidoarjo, Krembung, Mojoruntut	[DANA UMUM] - PENDAPATAN ASLI DAERAH (PAD)		Meningkatkan kualitas pelayanan publik melalui pengembangan tata kelola pemerintahan daerah yang baik	ASN dan Non ASN Kecamatan Krembung	6 buah	0	Kecamatan Krembung
7	01	01	2.06	04	Penyediaan Bahan Logistik Kantor	Jumlah BBM yang disediakan Jumlah logistik rumah tangga kantor yang disediakan	1 tahun 1 tahun			1 tahun 1 tahun	145,194,114	Kab. Sidoarjo, Krembung, Mojoruntut	[DANA UMUM] - PENDAPATAN ASLI DAERAH (PAD)			ASN dan Non ASN Kecamatan Krembung	1 tahun 1 tahun	0	Kecamatan Krembung
7	01	01	2.06	05	Penyediaan Barang Cetakan dan Penggandaan	Jumlah cetak darn penggandaan yang tersedia	3 macam			3 macam	9,371,900	Semua Kabupaten/Kota, Semua Kecamatan, Semua Kelurahan	[DANA UMUM] - PENDAPATAN ASLI DAERAH (PAD)		Meningkatkan kualitas pelayanan publik melalui pengembangan tata kelola pemerintahan daerah yang baik	ASN dan Non ASN Kecamatan Krembung	3 macam	0	Kecamatan Krembung
7	01	01	2.06	06	Penyediaan Bahan Bacaan dan Peraturan Perundang-undangan	Jumlah buku bhan bacaan peraturan perundang undangan dan koran yang tersedia	12 bulan			12 bulan	1,680,000	Kab. Sidoarjo, Krembung, Mojoruntut			Meningkatkan kualitas pelayanan publik melalui pengembangan tata kelola pemerintahan daerah yang baik	ASN dan Non ASN Kecamatan Krembung	12 bulan	0	Kecamatan Krembung
7	01	01	2.06	07	Penyediaan Bahan/Material	jumlah alat pembersih yang disedikan	13 macam			13 macam	10,677,097	Kab. Sidoarjo, Krembung, Mojoruntut	[DANA UMUM] - PENDAPATAN ASLI DAERAH (PAD)		Meningkatkan kualitas pelayanan publik melalui pengembangan tata kelola pemerintahan daerah yang baik	ASN dan Non ASN Kecamatan Krembung	13 macam	0	Kecamatan Krembung

Penetapan Rencana Kerja Pemerintah Daerah (RKPD)
Kabupaten Sidoarjo
Tahun 2022

Kode					Urusan/ Bidang Urusan/ Program/ Kegiatan/ Sub Kegiatan	Indikator Program/ Kegiatan/ Sub Kegiatan	Target Akhir Periode RPJMD	Realisasi Capaian RKPD Tahun 2020	Prakiraan Capaian Target RKPD Tahun 2021	Capaian Kinerja dan Kerangka Pendanaan						Kelompok Sasaran	Prakiraan Maju Rencana Tahun 2023		Perangkat Daerah Penanggung Jawab
										Target 2022	Pagu Indikatif	Lokasi	Sumber Dana	Prioritas			Target	Pagu Indikatif	
														Nasional	Daerah				
7	01	01	2.06	08	Fasilitasi Kunjungan Tamu	Jumlah jamuan rapat/tamu yang disediakan Jumlah kunjungan tamu yang difasilitasi	700 kotak 700 kotak			700 kotak 700 kotak	56,250,000	Kab. Sidoarjo, Krembung, Mojoruntut	[DANA UMUM] - PENDAPATAN ASLI DAERAH (PAD)		Meningkatkan kualitas pelayanan publik melalui pengembangan tata kelola pemerintahan daerah yang baik	ASN dan Non ASN Kecamatan Krembung	700 kotak 700 kotak	0	Kecamatan Krembung
7	01	01	2.06	09	Penyelenggaraan Rapat Koordinasi dan Konsultasi SKPD	Jumlah rapat koordinasi dan konsultasi yang diselenggarakan Presentase surat perintah tugas yang ditindaklanjuti	400 surat tugas 100 persen			400 surat tugas 100 persen	177,190,745	Kab. Sidoarjo, Krembung, Mojoruntut	[DANA UMUM] - PENDAPATAN ASLI DAERAH (PAD)		Meningkatkan kualitas pelayanan publik melalui pengembangan tata kelola pemerintahan daerah yang baik	ASN dan Non ASN Kecamatan Krembung	400 surat tugas 100 persen	0	Kecamatan Krembung
7	**01**	**01**	2.07		**Pengadaan Barang Milik Daerah Penunjang Urusan Pemerintah Daerah**	jumlah jenis BMD yang diadakan	buah		buah	4 buah	**262,000,000**						4 buah	**262,000,000**	
7	01	01	2.07	09	Pengadaan Gedung Kantor atau Bangunan Lainnya						262,000,000		[DANA UMUM] - PENDAPATAN ASLI DAERAH (PAD)			ASN dan Non ASN Kecamatan Krembung		262,000,000	Kecamatan Krembung
7	01	01	2.07	10	Pengadaan Sarana dan Prasarana Gedung Kantor atau Bangunan Lainnya	Jumlah sarana dan prasarana pendkung gedung kantor atau bangunan lainnya	1 gedung			1 gedung	0	Kab. Sidoarjo, Krembung, Mojoruntut	[DANA UMUM] - PENDAPATAN ASLI DAERAH (PAD)			ASN dan Non ASN Kecamatan Krembung	1 gedung	0	Kecamatan Krembung
7	**01**	**01**	2.08		**Penyediaan Jasa Penunjang Urusan Pemerintahan Daerah**	Persentase terpenuhinya jasa penunjang perkantoran	%		%	100 %	**816,840,200**						100 %	**0**	
7	01	01	2.08	02	Penyediaan Jasa Komunikasi, Sumber Daya Air dan Listrik	Rekening listrik, air,telepon dan internet yang terbayar	1 Tahun			1 Tahun	133,000,000	Kab. Sidoarjo, Krembung, Mojoruntut	[DANA UMUM] - PENDAPATAN ASLI DAERAH (PAD)		Meningkatkan kualitas pelayanan publik melalui pengembangan tata kelola pemerintahan daerah yang baik	ASN dan Non ASN Kecamatan Krembung	1 Tahun	0	Kecamatan Krembung
7	01	01	2.08	03	Penyediaan Jasa Peralatan dan Perlengkapan Kantor	Presentase peralatan dan perlengkapan kantor yang berfungsi baik	1 Tahun			1 Tahun	40,647,800	Kab. Sidoarjo, Krembung, Mojoruntut	[DANA UMUM] - PENDAPATAN ASLI DAERAH (PAD)			ASN dan Non ASN Kecamatan Krembung	1 Tahun	0	Kecamatan Krembung
7	01	01	2.08	04	Penyediaan Jasa Pelayanan Umum Kantor	1.Jumlah tenaga kebersihan kantor yang terbayar 2. jumlah tanaga keamanan kantor yang terbayar 3.jumlah pengelola keuangan dab barang yang terbayar	5 orang 3 orang 15 orang			5 orang 3 orang 15 orang	643,192,400	Kab. Sidoarjo, Krembung, Mojoruntut	[DANA UMUM] - PENDAPATAN ASLI DAERAH (PAD)			ASN dan Non ASN Kecamatan Krembung	5 orang 3 orang 15 orang	0	Kecamatan Krembung
7	**01**	**01**	2.09		**Pemeliharaan Barang Milik Daerah Penunjang Urusan Pemerintahan Daerah**	Jumlah barang milik daerah penunjang urusan pemerintahan daerah yang dilakukan pemeliharaan	unit		unit	30 unit	**149,541,542**						30 unit	**0**	

Penetapan Rencana Kerja Pemerintah Daerah (RKPD)
Kabupaten Sidoarjo
Tahun 2022

Kode					Urusan/ Bidang Urusan/ Program/ Kegiatan/ Sub Kegiatan	Indikator Program/ Kegiatan/ Sub Kegiatan	Target Akhir Periode RPJMD	Realisasi Capaian RKPD Tahun 2020	Prakiraan Capaian Target RKPD Tahun 2021	Capaian Kinerja dan Kerangka Pendanaan						Kelompok Sasaran	Prakiraan Maju Rencana Tahun 2023		Perangkat Daerah Penanggung Jawab
										Target 2022	Pagu Indikatif	Lokasi	Sumber Dana	Prioritas			Target	Pagu Indikatif	
														Nasional	Daerah				
7	01	01	2.09	01	Penyediaan Jasa Pemeliharaan, Biaya Pemeliharaan dan Pajak Kendaraan Perorangan Dinas atau Kendaraan Dinas Jabatan	1.jumlah STNK kendaraan dinas yang lunas pajaknya	4 unit			4 unit	33,589,504	Kab. Sidoarjo, Krembung, Mojoruntut	[DANA UMUM] - PENDAPATAN ASLI DAERAH (PAD)		Meningkatkan kualitas pelayanan publik melalui pengembangan tata kelola pemerintahan daerah yang baik	ASN dan Non ASN Kecamatan Krembung	4 unit	0	Kecamatan Krembung
7	01	01	2.09	02	Penyediaan Jasa Pemeliharaan, Biaya Pemeliharaan, Pajak, dan Perizinan Kendaraan Dinas Operasional atau Lapangan	1. Jumlah kendaran dinas/operasional yang dipeliahara 2.jumlah bahan peralatan dan bahan pembersih kendaraan yang tersedia 3. jumlah STNK kendaraan dinas yang lunas pajaknya	4 unit 10 buah 4 unit			4 unit 10 buah 4 unit	66,268,000	Kab. Sidoarjo, Krembung, Mojoruntut	[DANA UMUM] - PENDAPATAN ASLI DAERAH (PAD)		Meningkatkan kualitas pelayanan publik melalui pengembangan tata kelola pemerintahan daerah yang baik	ASN dan Non ASN Kecamatan Krembung	4 unit 10 buah 4 unit	0	Kecamatan Krembung
7	01	01	2.09	05	Pemeliharaan Mebel	jumlah mebeler yang dipelihara	4 buah			4 buah	10,000,000	Kab. Sidoarjo, Krembung, Krembung	[DANA UMUM] - PENDAPATAN ASLI DAERAH (PAD)		Meningkatkan kualitas pelayanan publik melalui pengembangan tata kelola pemerintahan daerah yang baik	ASN dan Non ASN Kecamatan Krembung	4 buah	0	Kecamatan Krembung
7	01	01	2.09	06	Pemeliharaan Peralatan dan Mesin Lainnya	Jumlah Jaringan Komputer yang Dipelihara Jumlah Peralatan/Gedung Kantor yang Dipelihara	100 persen 100 persen			100 persen 100 persen	39,684,038	Kab. Sidoarjo, Krembung, Mojoruntut	[DANA UMUM] - PENDAPATAN ASLI DAERAH (PAD)		Meningkatkan kualitas pelayanan publik melalui pengembangan tata kelola pemerintahan daerah yang baik	ASN dan Non ASN Kecamatan Krembung	100 persen 100 persen	0	Kecamatan Krembung
7	01	01	2.09	09	Pemeliharaan/Rehabilitasi Gedung Kantor dan Bangunan Lainnya	Jumlah Bahan Baku yang Tersedia Jumlah Luas Gedung Kantor yang Dipelihara Jumlah Peralatan dan Bahan Yang Tersedia	0 2 gedung 13 jenis			0 2 gedung 13 jenis	0	Kab. Sidoarjo, Krembung, Mojoruntut	[DANA UMUM] - PENDAPATAN ASLI DAERAH (PAD)		Meningkatkan kualitas pelayanan publik melalui pengembangan tata kelola pemerintahan daerah yang baik	ASN dan Non ASN Kecamatan Krembung	0 2 gedung 13 jenis	0	Kecamatan Krembung
7	**01**	**02**			**PROGRAM PENYELENGGARAAN PEMERINTAHAN DAN PELAYANAN PUBLIK**	prosentase rekomendasi hasil koordinasi yang ditindaklanjuti bidang : Pemerintahan, Kesejahteraan Sosial, Pembangunan lingkungan, dan Perekonomian	%		%	100 %	**371,465,150**							100 %	**0**	

Penetapan Rencana Kerja Pemerintah Daerah (RKPD)
Kabupaten Sidoarjo
Tahun 2022

Kode					Urusan/ Bidang Urusan/ Program/ Kegiatan/ Sub Kegiatan	Indikator Program/ Kegiatan/ Sub Kegiatan	Target Akhir Periode RPJMD	Realisasi Capaian RKPD Tahun 2020	Prakiraan Capaian Target RKPD Tahun 2021	Capaian Kinerja dan Kerangka Pendanaan						Kelompok Sasaran	Prakiraan Maju Rencana Tahun 2023		Perangkat Daerah Penanggung Jawab
										Target 2022	Pagu Indikatif	Lokasi	Sumber Dana	Prioritas			Target	Pagu Indikatif	
														Nasional	Daerah				
7	**01**	**02**	2.01		**Koordinasi Penyelenggaraan Kegiatan Pemerintahan di Tingkat Kecamatan**	Prosentase rekomendasi hasil koordinasi bidang kesejahteraan sosial, agama dan kemasyarakatan; pembangunan dan lingkungan hidup; pemerintahan dan perekonomian yang ditindaklanjuti	%		%	100 %	**221,954,150**						100 %	**0**	
7	01	02	2.01	01	Koordinasi/Sinergi Perencanaan dan Pelaksanaan Kegiatan Pemerintahan dengan Perangkat Daerah dan Instansi Vertikal Terkait	a.jumlah rekomendasi hasil koordinasi bidang kesejahteraan sosial, agama dan kemasyarakatan yang ditindaklnajuti b. jumlah rekomendasi hasil koordinasi bidang pembangunan dan lingkungan hidup yang ditindaklanjuti c. rekomendasi hasil koordniasi bidang pemerintahan yang dotindaklanjuti d. jumlah rekomendasi hasil koordinasi bidang perekonomian yang ditindaklanjuti	4 kali 1 kali 4 kali 4 kali			4 kali 1 kali 4 kali 4 kali	169,669,000	Kab. Sidoarjo, Krembung, Mojoruntut	[DANA UMUM] - PENDAPATAN ASLI DAERAH (PAD)			Aparatur Desa, Masyarakat, UMKM, Kopwan	4 kali 1 kali 4 kali 4 kali	0	Kecamatan Krembung
7	01	02	2.01	02	Peningkatan Efektifitas Kegiatan Pemerintahan di Tingkat Kecamatan	Jumlah pelayanan umum yang telah diselesaikan jumlah peserta sosialisasi pelayan umum	1000 org 130 0rang			1000 org 130 0rang	52,285,150	Kab. Sidoarjo, Krembung, Mojoruntut	[DANA UMUM] - PENDAPATAN ASLI DAERAH (PAD)		Meningkatkan kualitas pelayanan publik melalui pengembangan tata kelola pemerintahan daerah yang baik	Aparatur Desa, Masyarakat, UMKM, Kopwan	1000 org 130 0rang	0	Kecamatan Krembung
7	**01**	**02**	2.04		**Pelaksanaan Urusan Pemerintahan yang Dilimpahkan kepada Camat**	Persentase pelaksanaan urusan yang dilimpahkan kepada camat	%		%	100 %	**149,511,000**						100 %	**0**	
7	01	02	2.04	01	Pelaksanaan Urusan Pemerintahan yang terkait dengan Pelayanan Perizinan Non Usaha	a. jumlah permohonan IMB rumah tinggal 2 lantai luasan maksimal 400 meter3 yang telah diberi saran tehnis	5 pemohon			5 pemohon	10,829,500	Kab. Sidoarjo, Krembung, Mojoruntut	[DANA UMUM] - PENDAPATAN ASLI DAERAH (PAD)			a. Meningkatnya Kualitas Pelayanan Administrasi Terpadu Kecamatan b. Meningkatnya Penyelenggaraan Urusan Pemerintahan Umum Kecamatan dan Meningkatnya Kualitas Pemerintahan Desa	5 pemohon	0	Kecamatan Krembung

Penetapan Rencana Kerja Pemerintah Daerah (RKPD)
Kabupaten Sidoarjo
Tahun 2022

Kode					Urusan/ Bidang Urusan/ Program/ Kegiatan/ Sub Kegiatan	Indikator Program/ Kegiatan/ Sub Kegiatan	Target Akhir Periode RPJMD	Realisasi Capaian RKPD Tahun 2020	Prakiraan Capaian Target RKPD Tahun 2021	Capaian Kinerja dan Kerangka Pendanaan						Kelompok Sasaran	Prakiraan Maju Rencana Tahun 2023		Perangkat Daerah Penanggung Jawab
										Target 2022	Pagu Indikatif	Lokasi	Sumber Dana	Prioritas			Target	Pagu Indikatif	
														Nasional	Daerah				
7	01	02	2.04	02	Pelaksanaan Urusan Pemerintahan yang terkait dengan Nonperizinan	a. jumlah monev bidang kesejahteraan sosial, agama dan kemasyarakatan yang telah disusun laporanya b. jumlah monev bidang pembangunan dan lingkungan yang telah disusun laporannya c. jumalh monev bidang pemerintahan yang telah disusun laporanya d. jumlah monev bidang perekonomian yang telah disusun laporanya	2 laporan 2 laporan 2 laporan 2 laporan			2 laporan 2 laporan 2 laporan 2 laporan	1,985,000	Kab. Sidoarjo, Krembung, Mojoruntut	[DANA UMUM] - PENDAPATAN ASLI DAERAH (PAD)		Meningkatkan kualitas pelayanan publik melalui pengembangan tata kelola pemerintahan daerah yang baik	a. Meningkatnya Kualitas Pelayanan Administrasi Terpadu Kecamatan b. Meningkatnya Penyelenggaraan Urusan Pemerintahan Umum Kecamatan dan Meningkatnya Kualitas Pemerintahan Desa	2 laporan 2 laporan 2 laporan 2 laporan	0	Kecamatan Krembung
7	01	02	2.04	03	Pelaksanaan Urusan Pemerintahan yang terkait dengan Kewenangan Lain yang Dilimpahkan	Jumlah pembinaan tentang lingkungan hidup dan penanganan sampah domistik yang dilaksanakan Jumlah pembinaan usaha ekonomi masyarakat yang dilaksanakan Preesentase jumlah TDP usaha Mikro yang diterbitkan Presentase jumlah SIUP usaha mikro yang diterbitkan presentase pedagamg kaki lima yang telah mengikuti pembinaan	2 kali 1 kali 100 % 100 % 100 %			2 kali 1 kali 100 % 100 % 100 %	136,696,500	Kab. Sidoarjo, Krembung, Mojoruntut	[DANA UMUM] - PENDAPATAN ASLI DAERAH (PAD)		Meningkatkan kualitas pelayanan publik melalui pengembangan tata kelola pemerintahan daerah yang baik	a. Meningkatnya Kualitas Pelayanan Administrasi Terpadu Kecamatan b. Meningkatnya Penyelenggaraan Urusan Pemerintahan Umum Kecamatan dan Meningkatnya Kualitas Pemerintahan Desa	2 kali 1 kali 100 % 100 % 100 %	0	Kecamatan Krembung
7	**01**	**04**			**PROGRAM KOORDINASI KETENTRAMAN DAN KETERTIBAN UMUM**	Prosentase rekomendasi hasil koordinasi bidang ketentraman dan ketertiban umum yang ditinjaklanjuti	%		%	100 %	**211,805,783**						100 %	**0**	
7	**01**	**04**	2.01		**Koordinasi Upaya Penyelenggaraan Ketenteraman dan Ketertiban Umum**	prosentase lembaga sosial, agama, dan kemasyarakatan yang dibina Prosentase rekomendasi hasil koordinasi bidang ketentraman dan ketertiban umum yang ditinjaklanjuti	% %		% %	100 % 100 %	**166,296,112**						100 % 100 %	**0**	
7	01	04	2.01	01	Sinergitas dengan Kepolisian Negara Republik Indonesia, Tentara Nasional Indonesia dan Instansi Vertikal di Wilayah Kecamatan	jumlah rekomendasi hasil koordinasi bidang ketentraman dan ketrtiban umum yang ditindaklanjuti	4 kali			4 kali	63,617,500	Kab. Sidoarjo, Krembung, Mojoruntut	[DANA UMUM] - PENDAPATAN ASLI DAERAH (PAD)		Meningkatkan kualitas pelayanan publik melalui pengembangan tata kelola pemerintahan daerah yang baik	Masyarakat	4 kali	0	Kecamatan Krembung

Penetapan Rencana Kerja Pemerintah Daerah (RKPD)
Kabupaten Sidoarjo
Tahun 2022

Kode					Urusan/ Bidang Urusan/ Program/ Kegiatan/ Sub Kegiatan	Indikator Program/ Kegiatan/ Sub Kegiatan	Target Akhir Periode RPJMD	Realisasi Capaian RKPD Tahun 2020	Prakiraan Capaian Target RKPD Tahun 2021	Capaian Kinerja dan Kerangka Pendanaan						Kelompok Sasaran	Prakiraan Maju Rencana Tahun 2023		Perangkat Daerah Penanggung Jawab
										Target 2022	Pagu Indikatif	Lokasi	Sumber Dana	Prioritas			Target	Pagu Indikatif	
														Nasional	Daerah				
7	01	04	2.01	02	Harmonisasi Hubungan Dengan Tokoh Agama dan Tokoh Masyarakat	Jumlah pembinaan lembaga sosial, agama dan kemasyarakatan yang dilaksanakan	4 kali			4 kali	102,678,612	Kab. Sidoarjo, Krembung, Mojoruntut	[DANA UMUM] - PENDAPATAN ASLI DAERAH (PAD)		Meningkatkan kualitas pelayanan publik melalui pengembangan tata kelola pemerintahan daerah yang baik	Masyarakat	4 kali	0	Kecamatan Krembung
7	**01**	**04**	2.02		**Koordinasi Penerapan dan Penegakan Peraturan Daerah dan Peraturan Kepala Daerah**	Jumlah pembinaan lembaga sosial, agama dan kemasyarakatan yang dilaksanakan Jumlah temuan konflik sosial yang ditindaklanjuti	% %		% %	100 % 100 %	**0**						100 % 100 %	**0**	
7	01	04	2.02	01	Koordinasi/Sinergi Dengan Perangkat Daerah yang Tugas dan Fungsinya di Bidang Penegakan Peraturan Perundang-Undangan dan/atau Kepolisian Negara Republik Indonesia						0		[DANA UMUM] - PENDAPATAN ASLI DAERAH (PAD)		Meningkatkan kualitas pelayanan publik melalui pengembangan tata kelola pemerintahan daerah yang baik	Forkopimka dan Masyarakat		0	Kecamatan Krembung
7	**01**	**04**	2.04		**Koordinasi Penerapan dan Penegakan Qanun dan Peraturan Kepala Daerah**						**45,509,671**							**0**	
7	01	04	2.04	01	Koordinasi/Sinergi dengan Perangkat Daerah yang Tugas dan Fungsinya di Bidang Penegakan Peraturan Perndang-Undangan dan/atau Kepolisian Negara Republik Indonesia	Jumlah temuan konflik sosial yang ditindaklanjuti jumlah temuan pelanggaran perda dan perkada yang ditindaklanjutit	2 temuan 2 perda			2 temuan 2 perda	45,509,671	Kab. Sidoarjo, Krembung, Semua Kelurahan Kab. Sidoarjo, Krembung, Mojoruntut	[DANA UMUM] - PENDAPATAN ASLI DAERAH (PAD)		Meningkatkan kualitas pelayanan publik melalui pengembangan tata kelola pemerintahan daerah yang baik Meningkatkan kualitas pelayanan publik melalui pengembangan tata kelola pemerintahan daerah yang baik Meningkatkan kualitas pelayanan publik melalui pengembangan tata kelola pemerintahan daerah yang baik		2 temuan 2 perda	0	Kecamatan Krembung
7	**01**	**05**			**PROGRAM PENYELENGGARAAN URUSAN PEMERINTAHAN UMUM**	Prosentase penyelenggaraan urusan pemerintahan umum dengan baik	%		%	100 %	**114,060,744**						100 %	**0**	

Penetapan Rencana Kerja Pemerintah Daerah (RKPD)
Kabupaten Sidoarjo
Tahun 2022

Kode					Urusan/ Bidang Urusan/ Program/ Kegiatan/ Sub Kegiatan	Indikator Program/ Kegiatan/ Sub Kegiatan	Target Akhir Periode RPJMD	Realisasi Capaian RKPD Tahun 2020	Prakiraan Capaian Target RKPD Tahun 2021	Capaian Kinerja dan Kerangka Pendanaan						Kelompok Sasaran	Prakiraan Maju Rencana Tahun 2023		Perangkat Daerah Penanggung Jawab
										Target 2022	Pagu Indikatif	Lokasi	Sumber Dana	Prioritas			Target	Pagu Indikatif	
														Nasional	Daerah				
7	**01**	**05**	2.01		**Penyelenggaraan Urusan Pemerintahan Umum sesuai Penugasan Kepala Daerah**	Jumlah acara yang dilaksanakan dalam rangka hari besar nasional	%		%	100 %	**114,060,744**						100 %	**0**	
7	01	05	2.01	01	Pembinaan Wawasan Kebangsaan dan Ketahanan Nasional dalam rangka Memantapkan Pengamalan Pancasila, Pelaksanaan Undang-Undang Dasar Negara Republik Indonesia Tahun 1945, Pelestarian Bhinneka Tunggal Ika serta Pemertahanan dan Pemeliharaan Keutuhan Negara Kesatuan Republik Indonesia	b.jumlah lomba lomba yang dilaksanakan untuk memperingatai hari Besar Nasional jumlah upacara hari besar Hari besar nasioanal yg dilaksanakan	0 0 2 kali			0 0 2 kali	114,060,744	Kab. Sidoarjo, Krembung, Mojoruntut	[DANA UMUM] - PENDAPATAN ASLI DAERAH (PAD)		Meningkatkan kualitas pelayanan publik melalui pengembangan tata kelola pemerintahan daerah yang baik	Peserta Upacara HUT RI dan HUT KORPRI	0 0 2 kali	0	Kecamatan Krembung
7	**01**	**06**			**PROGRAM PEMBINAAN DAN PENGAWASAN PEMERINTAHAN DESA**	Prosentase desa yang menyusun dokumen perencanaan , penganggaran dan pelaporan sesuai dengan ketentuan dan tepat waktu	%		%	100 %	**16,675,000**						100 %	**0**	
7	**01**	**06**	2.01		**Fasilitasi, Rekomendasi dan Koordinasi Pembinaan dan Pengawasan Pemerintahan Desa**	Prosentase desa yang menyusun dokumen perencanaan , penganggaran dan pelaporan sesuai dengan ketentuan dan tepat waktu	%		%	100 %	**16,675,000**						100 %	**0**	
7	01	06	2.01	02	Fasilitasi Administrasi Tata Pemerintahan Desa	Jumlah APBDes yang telah dievaluasi	19 desa			19 desa	7,900,000	Kab. Sidoarjo, Krembung, Mojoruntut	[DANA UMUM] - PENDAPATAN ASLI DAERAH (PAD)		Meningkatkan kualitas pelayanan publik melalui pengembangan tata kelola pemerintahan daerah yang baik	Aparatur Desa dan Kecamatan	19 desa	0	Kecamatan Krembung
7	01	06	2.01	05	Fasilitasi Pelaksanaan Tugas Kepala Desa dan Perangkat Desa	jumlah pembinaan tentang perencanaan, penganggaran dan pelaporan yang dilaksanakan	2 kali			2 kali	8,775,000	Kab. Sidoarjo, Krembung, Mojoruntut			Meningkatkan kualitas pelayanan publik melalui pengembangan tata kelola pemerintahan daerah yang baik	Aparatur Desa dan Kecamatan	2 kali	0	Kecamatan Krembung
7					**UNSUR KEWILAYAHAN**														
7	**01**				**KECAMATAN**						**10,287,555,067**							**0**	

Penetapan Rencana Kerja Pemerintah Daerah (RKPD)
Kabupaten Sidoarjo
Tahun 2022

Kode					Urusan/ Bidang Urusan/ Program/ Kegiatan/ Sub Kegiatan	Indikator Program/ Kegiatan/ Sub Kegiatan	Target Akhir Periode RPJMD	Realisasi Capaian RKPD Tahun 2020	Prakiraan Capaian Target RKPD Tahun 2021	Capaian Kinerja dan Kerangka Pendanaan						Kelompok Sasaran	Prakiraan Maju Rencana Tahun 2023		Perangkat Daerah Penanggung Jawab
										Target 2022	Pagu Indikatif	Lokasi	Sumber Dana	Prioritas			Target	Pagu Indikatif	
														Nasional	Daerah				
7	**01**	**01**			**PROGRAM PENUNJANG URUSAN PEMERINTAHAN DAERAH KABUPATEN/KOTA**						**6,058,734,206**							**0**	
7	**01**	**01**	2.01		**Perencanaan, Penganggaran, dan Evaluasi Kinerja Perangkat Daerah**						**1,577,100**							**0**	
7	01	01	2.01	01	Penyusunan Dokumen Perencanaan Perangkat Daerah						947,800							0	Kecamatan Jabon
7	01	01	2.01	07	Evaluasi Kinerja Perangkat Daerah	Jumlah dokumen monev PD yang tersusun	5 Dokumen			5 Dokumen	629,300	Kab. Sidoarjo, Jabon, Semua Kelurahan	[DANA UMUM] - PENDAPATAN ASLI DAERAH (PAD)				5 Dokumen	0	Kecamatan Jabon
7	**01**	**01**	2.02		**Administrasi Keuangan Perangkat Daerah**						**3,501,635,700**							**0**	
7	01	01	2.02	01	Penyediaan Gaji dan Tunjangan ASN	Jumlah ASN yang mendapatkan gaji dan tunjangan	20 orang			20 orang	3,501,635,700	Kab. Sidoarjo, Jabon, Semua Kelurahan	[DANA UMUM] - PENDAPATAN ASLI DAERAH (PAD)				20 orang	0	Kecamatan Jabon
7	**01**	**01**	2.06		**Administrasi Umum Perangkat Daerah**						**459,657,733**							**0**	
7	01	01	2.06	01	Penyediaan Komponen Instalasi Listrik/Penerangan Bangunan Kantor	Jumlah komponen listrik /penerangan yang tersedia	3 jenis			3 jenis	4,718,785	Kab. Sidoarjo, Jabon, Semua Kelurahan	[DANA UMUM] - PENDAPATAN ASLI DAERAH (PAD)				3 jenis	0	Kecamatan Jabon
7	01	01	2.06	02	Penyediaan Peralatan dan Perlengkapan Kantor	Jumlah peralatan dan perlengkapan kantor yang tersedia	36 jenis			36 jenis	40,525,617	Kab. Sidoarjo, Jabon, Semua Kelurahan	[DANA UMUM] - PENDAPATAN ASLI DAERAH (PAD)				36 jenis	0	Kecamatan Jabon
7	01	01	2.06	04	Penyediaan Bahan Logistik Kantor	Jumlah BBM yang disediakan	13.000 Liter			13.000 Liter	130,000,000	Kab. Sidoarjo, Jabon, Semua Kelurahan	[DANA UMUM] - PENDAPATAN ASLI DAERAH (PAD)				13.000 Liter	0	Kecamatan Jabon
7	01	01	2.06	05	Penyediaan Barang Cetakan dan Penggandaan	Jumlah cetak dan penggandaan yang tersedia	4 jenis			4 jenis	18,647,180	Kab. Sidoarjo, Jabon, Semua Kelurahan	[DANA UMUM] - PENDAPATAN ASLI DAERAH (PAD)				4 jenis	0	Kecamatan Jabon
7	01	01	2.06	06	Penyediaan Bahan Bacaan dan Peraturan Perundang-undangan	Jumlah buku bahan bacaan, peraturan perundang-undangan dan koran yang tersedia	24 buah			24 buah	1,668,672	Kab. Sidoarjo, Jabon, Semua Kelurahan	[DANA UMUM] - PENDAPATAN ASLI DAERAH (PAD)				24 buah	0	Kecamatan Jabon
7	01	01	2.06	07	Penyediaan Bahan/Material	Jumlah bahan/material yang tersedia	32 jenis			32 jenis	21,847,479	Kab. Sidoarjo, Jabon, Semua Kelurahan	[DANA UMUM] - PENDAPATAN ASLI DAERAH (PAD)				32 jenis	0	Kecamatan Jabon
7	01	01	2.06	08	Fasilitasi Kunjungan Tamu	a. Jumlah jamuan rapat/tamu yang disediakan b. Jumlah kunjungan tamu yang difasilitasi	600 kotak 5 kali			600 kotak 5 kali	14,250,000	Kab. Sidoarjo, Jabon, Semua Kelurahan	[DANA UMUM] - PENDAPATAN ASLI DAERAH (PAD)				600 kotak 5 kali	0	Kecamatan Jabon

Penetapan Rencana Kerja Pemerintah Daerah (RKPD)
Kabupaten Sidoarjo
Tahun 2022

Kode					Urusan/ Bidang Urusan/ Program/ Kegiatan/ Sub Kegiatan	Indikator Program/ Kegiatan/ Sub Kegiatan	Target Akhir Periode RPJMD	Realisasi Capaian RKPD Tahun 2020	Prakiraan Capaian Target RKPD Tahun 2021	Capaian Kinerja dan Kerangka Pendanaan						Kelompok Sasaran	Prakiraan Maju Rencana Tahun 2023		Perangkat Daerah Penanggung Jawab
										Target 2022	Pagu Indikatif	Lokasi	Sumber Dana	Prioritas			Target	Pagu Indikatif	
														Nasional	Daerah				
7	01	01	2.06	09	Penyelenggaraan Rapat Koordinasi dan Konsultasi SKPD	a. Persentase surat perintah tugas yang ditindaklanjuti b. Jumlah rapat koordinasi dan konsultasi yang diselenggarakan	85 % 500 kali			85 % 500 kali	228,000,000	Kab. Sidoarjo, Jabon, Semua Kelurahan					85 % 500 kali	0	Kecamatan Jabon
7	**01**	**01**	2.07		**Pengadaan Barang Milik Daerah Penunjang Urusan Pemerintah Daerah**						**286,952,873**							**0**	
7	01	01	2.07	06	Pengadaan Peralatan dan Mesin Lainnya	Jumlah peralatan dan perlengkapan gedung/kantor / rumah dinas/jabatan yang diadakan	23 Unit			23 Unit	286,952,873	Kab. Sidoarjo, Jabon, Semua Kelurahan	[DANA UMUM] - PENDAPATAN ASLI DAERAH (PAD)				23 Unit	0	Kecamatan Jabon
7	**01**	**01**	2.08		**Penyediaan Jasa Penunjang Urusan Pemerintahan Daerah**						**1,254,910,800**							**0**	
7	01	01	2.08	02	Penyediaan Jasa Komunikasi, Sumber Daya Air dan Listrik	Penyediaan Jasa Komunikasi, Sumber Daya Air dan Listrik	12 bulan			12 bulan	312,600,000	Kab. Sidoarjo, Jabon, Semua Kelurahan	[DANA UMUM] - PENDAPATAN ASLI DAERAH (PAD)				12 bulan	0	Kecamatan Jabon
7	01	01	2.08	04	Penyediaan Jasa Pelayanan Umum Kantor	1. Jumlah tenaga kebersihan kantor yang terbayar 2. Jumlah tenaga keamanan kantor yang terbayar 3. Jumlah pengelola keuangan dan barang yang terbayar 4. Jumlah tenaga non ASN yang terbayar	6 orang 1 orang 18 orang 21 orang			6 orang 1 orang 18 orang 21 orang	942,310,800	Semua Kabupaten/Kota, Semua Kecamatan, Semua Kelurahan	[DANA UMUM] - PENDAPATAN ASLI DAERAH (PAD)				6 orang 1 orang 18 orang 21 orang	0	Kecamatan Jabon
7	**01**	**01**	2.09		**Pemeliharaan Barang Milik Daerah Penunjang Urusan Pemerintahan Daerah**	Jenis barang milik daerah penunjang urusan pemerintahan daerah yang dilakukan pemeliharaan	jenis		jenis	5 jenis	**554,000,000**						5 jenis	**0**	
7	01	01	2.09	01	Penyediaan Jasa Pemeliharaan, Biaya Pemeliharaan dan Pajak Kendaraan Perorangan Dinas atau Kendaraan Dinas Jabatan	Jumlah kendaraan jabatan yang dipelihara Jumlah STNK kendaraan jabatan yang lunas pajaknya	2 unit 2 unit			2 unit 2 unit	0	Kab. Sidoarjo, Jabon, Semua Kelurahan	[DANA UMUM] - PENDAPATAN ASLI DAERAH (PAD)			Aparatur Kecamatan	2 unit 2 unit	0	Kecamatan Jabon
7	01	01	2.09	02	Penyediaan Jasa Pemeliharaan, Biaya Pemeliharaan, Pajak, dan Perizinan Kendaraan Dinas Operasional atau Lapangan	1. Jumlah kendaraan jabatan yang dipelihara 2. Jumlah STNK kendaraan dinas yang lunas pajaknya	6 unit 6 unit			6 unit 6 unit	47,500,000	Kab. Sidoarjo, Jabon, Semua Kelurahan	[DANA UMUM] - PENDAPATAN ASLI DAERAH (PAD)			Aparatur Kecamatan	6 unit 6 unit	0	Kecamatan Jabon
7	01	01	2.09	06	Pemeliharaan Peralatan dan Mesin Lainnya	Jumlah peralatan dan mesin lainnya yang dipelihara	63 Unit			63 Unit	115,000,000	Kab. Sidoarjo, Jabon, Semua Kelurahan	[DANA UMUM] - PENDAPATAN ASLI DAERAH (PAD)			Aparatur Kecamatan	63 Unit	0	Kecamatan Jabon

Penetapan Rencana Kerja Pemerintah Daerah (RKPD)
Kabupaten Sidoarjo
Tahun 2022

Kode					Urusan/ Bidang Urusan/ Program/ Kegiatan/ Sub Kegiatan	Indikator Program/ Kegiatan/ Sub Kegiatan	Target Akhir Periode RPJMD	Realisasi Capaian RKPD Tahun 2020	Prakiraan Capaian Target RKPD Tahun 2021	Capaian Kinerja dan Kerangka Pendanaan						Kelompok Sasaran	Prakiraan Maju Rencana Tahun 2023		Perangkat Daerah Penanggung Jawab
										Target 2022	Pagu Indikatif	Lokasi	Sumber Dana	Prioritas			Target	Pagu Indikatif	
														Nasional	Daerah				
7	01	01	2.09	09	Pemeliharaan/Rehabilitasi Gedung Kantor dan Bangunan Lainnya	Pemeliharaan/Rehabilitasi Gedung Kantor dan Bangunan Lainnya	706 m2			706 m2	391,500,000	Kab. Sidoarjo, Jabon, Semua Kelurahan				Aparatur Kecamatan	706 m2	0	Kecamatan Jabon
7	**01**	**02**			**PROGRAM PENYELENGGARAAN PEMERINTAHAN DAN PELAYANAN PUBLIK**						**3,618,528,400**							**0**	
7	**01**	**02**	2.01		**Koordinasi Penyelenggaraan Kegiatan Pemerintahan di Tingkat Kecamatan**						**223,442,975**							**0**	
7	01	02	2.01	01	Koordinasi/Sinergi Perencanaan dan Pelaksanaan Kegiatan Pemerintahan dengan Perangkat Daerah dan Instansi Vertikal Terkait	a. Jumlah rekomendasi hasil koordinasi bidang kesejahteraan sosial, agama dan kemasyarakatan yang diitindaklanjuti b. Jumlah rekomendasi hasil koordinasi bidang pembangunan dan lingkungan hidup yang ditinjaklanjuti	2 kegiatan 1 kegiatan			2 kegiatan 1 kegiatan	223,442,975	Kab. Sidoarjo, Jabon, Semua Kelurahan	[DANA UMUM] - PENDAPATAN ASLI DAERAH (PAD)				2 kegiatan 1 kegiatan	0	Kecamatan Jabon
7	**01**	**02**	2.02		**Penyelenggaraan Urusan Pemerintahan yang tidak Dilaksanakan oleh Unit Kerja Perangkat Daerah yang ada di Kecamatan**						**40,950,000**							**0**	
7	01	02	2.02	03	Peningkatan Efektifitas Pelaksanaan Pelayanan kepada Masyarakat di Wilayah Kecamatan	a. Jumlah pelayanan umum yang telah diselesaikan b. Jumlah Peserta sosialisasi Pelayanan Umum	11000 pelayanan 50 orang			11000 pelayanan 50 orang	40,950,000	Kab. Sidoarjo, Jabon, Semua Kelurahan	[DANA UMUM] - PENDAPATAN ASLI DAERAH (PAD) [DANA UMUM] - PENDAPATAN ASLI DAERAH (PAD)				11000 pelayanan 50 orang	0	Kecamatan Jabon
7	**01**	**02**	2.04		**Pelaksanaan Urusan Pemerintahan yang Dilimpahkan kepada Camat**						**3,354,135,425**							**0**	
7	01	02	2.04	01	Pelaksanaan Urusan Pemerintahan yang terkait dengan Pelayanan Perizinan Non Usaha	Jumlah permohonan IMB Rumah Tinggal 2 lantai luasan maksimal 400m2 yang telah diberi saran teknis	15 SKS			15 SKS	22,764,500	Kab. Sidoarjo, Jabon, Semua Kelurahan	[DANA UMUM] - PENDAPATAN ASLI DAERAH (PAD)				15 SKS	0	Kecamatan Jabon

Penetapan Rencana Kerja Pemerintah Daerah (RKPD)
Kabupaten Sidoarjo
Tahun 2022

Kode					Urusan/ Bidang Urusan/ Program/ Kegiatan/ Sub Kegiatan	Indikator Program/ Kegiatan/ Sub Kegiatan	Target Akhir Periode RPJMD	Realisasi Capaian RKPD Tahun 2020	Prakiraan Capaian Target RKPD Tahun 2021	Capaian Kinerja dan Kerangka Pendanaan						Kelompok Sasaran	Prakiraan Maju Rencana Tahun 2023		Perangkat Daerah Penanggung Jawab
										Target 2022	Pagu Indikatif	Lokasi	Sumber Dana	Prioritas			Target	Pagu Indikatif	
														Nasional	Daerah				
7	01	02	2.04	03	Pelaksanaan Urusan Pemerintahan yang terkait dengan Kewenangan Lain yang Dilimpahkan	a. Jumlah pembinaan tentang lingkungan hidup dan penanganan sampah domistik yang dilaksanakan b. Jumlah Pembinaan usaha ekonomi masyarakat yang dilaksanakan c. Prosentase pedagang kaki lima yang telah mengikuti pembinaan d. Prosentase Jumlah SIUP usaha mikro yang diterbitkan e. Prosentase Jumlah TDP usaha mikro yang diterbitkan	1 Kegiatan 4 Kegiatan 30 % 85 % 85 %			1 Kegiatan 4 Kegiatan 30 % 85 % 85 %	3,331,370,925	Kab. Sidoarjo, Jabon, Semua Kelurahan	[DANA UMUM] - PENDAPATAN ASLI DAERAH (PAD)				1 Kegiatan 4 Kegiatan 30 % 85 % 85 %	0	Kecamatan Jabon
7	**01**	**04**			**PROGRAM KOORDINASI KETENTRAMAN DAN KETERTIBAN UMUM**						**189,850,675**							**0**	
7	**01**	**04**	2.01		**Koordinasi Upaya Penyelenggaraan Ketenteraman dan Ketertiban Umum**						**188,510,175**							**0**	
7	01	04	2.01	01	Sinergitas dengan Kepolisian Negara Republik Indonesia, Tentara Nasional Indonesia dan Instansi Vertikal di Wilayah Kecamatan						43,060,000		[DANA UMUM] - PENDAPATAN ASLI DAERAH (PAD)					0	Kecamatan Jabon
7	01	04	2.01	02	Harmonisasi Hubungan Dengan Tokoh Agama dan Tokoh Masyarakat	Jumlah Pembinaan lembaga sosial, agama dan kemasyarakatan yang dilaksanaan	8 Kegiatan			8 Kegiatan	145,450,175	Kab. Sidoarjo, Jabon, Semua Kelurahan	[DANA UMUM] - PENDAPATAN ASLI DAERAH (PAD)				8 Kegiatan	0	Kecamatan Jabon
7	**01**	**04**	2.02		**Koordinasi Penerapan dan Penegakan Peraturan Daerah dan Peraturan Kepala Daerah**						**1,340,500**							**0**	
7	01	04	2.02	01	Koordinasi/Sinergi Dengan Perangkat Daerah yang Tugas dan Fungsinya di Bidang Penegakan Peraturan Perundang-Undangan dan/atau Kepolisian Negara Republik Indonesia	a. Jumlah temuan pelanggaran perda dan perkada yang ditindaklanjuti b. Jumlah temuan konflik sosial yang ditindaklanjuti	20 Pelanggaran 5 Konflik			20 Pelanggaran 5 Konflik	1,340,500	Kab. Sidoarjo, Jabon, Semua Kelurahan	[DANA UMUM] - PENDAPATAN ASLI DAERAH (PAD)				20 Pelanggaran 5 Konflik	0	Kecamatan Jabon
7	**01**	**05**			**PROGRAM PENYELENGGARAAN URUSAN PEMERINTAHAN UMUM**						**173,804,246**							**0**	

Penetapan Rencana Kerja Pemerintah Daerah (RKPD)
Kabupaten Sidoarjo
Tahun 2022

Kode					Urusan/ Bidang Urusan/ Program/ Kegiatan/ Sub Kegiatan	Indikator Program/ Kegiatan/ Sub Kegiatan	Target Akhir Periode RPJMD	Realisasi Capaian RKPD Tahun 2020	Prakiraan Capaian Target RKPD Tahun 2021	Capaian Kinerja dan Kerangka Pendanaan						Kelompok Sasaran	Prakiraan Maju Rencana Tahun 2023		Perangkat Daerah Penanggung Jawab
										Target 2022	Pagu Indikatif	Lokasi	Sumber Dana	Prioritas			Target	Pagu Indikatif	
														Nasional	Daerah				
7	**01**	**05**	2.01		**Penyelenggaraan Urusan Pemerintahan Umum sesuai Penugasan Kepala Daerah**						**173,804,246**							**0**	
7	01	05	2.01	01	Pembinaan Wawasan Kebangsaan dan Ketahanan Nasional dalam rangka Memantapkan Pengamalan Pancasila, Pelaksanaan Undang-Undang Dasar Negara Republik Indonesia Tahun 1945, Pelestarian Bhinneka Tunggal Ika serta Pemertahanan dan Pemeliharaan Keutuhan Negara Kesatuan Republik Indonesia	a. Jumlah upacara hari besar nasional yang dilaksanakan b. Jumlah Lomba-lomba yang dilaksanakan untuk memperingati Hari Besar Nasional	2 Kegiatan 1 Kegiatan			2 Kegiatan 1 Kegiatan	173,804,246	Kab. Sidoarjo, Jabon, Semua Kelurahan	[DANA UMUM] - PENDAPATAN ASLI DAERAH (PAD)				2 Kegiatan 1 Kegiatan	0	Kecamatan Jabon
7	**01**	**06**			**PROGRAM PEMBINAAN DAN PENGAWASAN PEMERINTAHAN DESA**						**246,637,540**							**0**	
7	**01**	**06**	2.01		**Fasilitasi, Rekomendasi dan Koordinasi Pembinaan dan Pengawasan Pemerintahan Desa**						**246,637,540**							**0**	
7	01	06	2.01	02	Fasilitasi Administrasi Tata Pemerintahan Desa	a. Jumlah APBDesa yang telah dievaluasi b. Jumlah APBDesa Perubahan yang telah dievaluasi	15 Dokumen 15 Dokumen			15 Dokumen 15 Dokumen	132,224,590	Kab. Sidoarjo, Jabon, Semua Kelurahan	[DANA UMUM] - PENDAPATAN ASLI DAERAH (PAD)				15 Dokumen 15 Dokumen	0	Kecamatan Jabon
7	01	06	2.01	05	Fasilitasi Pelaksanaan Tugas Kepala Desa dan Perangkat Desa	Jumlah pembinaan tentang perencanaan, penganggaran dan pelaporan yang dilaksanakan	2 kegiatan			2 kegiatan	114,412,950	Kab. Sidoarjo, Jabon, Semua Kelurahan	[DANA UMUM] - PENDAPATAN ASLI DAERAH (PAD)				2 kegiatan	0	Kecamatan Jabon
7					**UNSUR KEWILAYAHAN**														
7	**01**				**KECAMATAN**						**9,391,818,366**							**0**	
7	**01**	**01**			**PROGRAM PENUNJANG URUSAN PEMERINTAHAN DAERAH KABUPATEN/KOTA**	Tingkat Kepuasan Aparatur SKPD terhadap Pelayanan Kesekretariatan	%		%	90,50 %	**6,788,515,130**						90,50 %	**0**	

Penetapan Rencana Kerja Pemerintah Daerah (RKPD)
Kabupaten Sidoarjo
Tahun 2022

Kode					Urusan/ Bidang Urusan/ Program/ Kegiatan/ Sub Kegiatan	Indikator Program/ Kegiatan/ Sub Kegiatan	Target Akhir Periode RPJMD	Realisasi Capaian RKPD Tahun 2020	Prakiraan Capaian Target RKPD Tahun 2021	Capaian Kinerja dan Kerangka Pendanaan						Kelompok Sasaran	Prakiraan Maju Rencana Tahun 2023		Perangkat Daerah Penanggung Jawab
										Target 2022	Pagu Indikatif	Lokasi	Sumber Dana	Prioritas			Target	Pagu Indikatif	
														Nasional	Daerah				
7	**01**	**01**	2.01		**Perencanaan, Penganggaran, dan Evaluasi Kinerja Perangkat Daerah**	Jumlah rekomendasi hasil evaluasi kinerja yang ditindaklanjuti Jumlah tahapan perencanaan yang dilaksanakan dalam satu tahun	Kali Kali		Kali Kali	4 Kali 2 Kali	**2,911,210**						4 Kali 2 Kali	**0**	
7	01	01	2.01	01	Penyusunan Dokumen Perencanaan Perangkat Daerah	Jumlah dokumen perencanaan PD yang disusun tepat waktu	3 Dokumen			3 Dokumen	367,702	Kab. Sidoarjo, Balongbendo, Wonokupang	[DANA UMUM] - PENDAPATAN ASLI DAERAH (PAD)	Memperkuat Stabilitas Polhukhankam Dan Transformasi Pelayanan Publik	Meningkatkan kualitas pelayanan publik melalui pengembangan tata kelola pemerintahan daerah yang baik	OPD di Kabupaten Sidoarjo	3 Dokumen	0	Kecamatan Balongbendo
7	01	01	2.01	02	Koordinasi dan Penyusunan Dokumen RKA-SKPD	Jumlah dokumen RKA-SKPD yang disusun tepat waktu	1 Dokumen			1 Dokumen	280,000	Kab. Sidoarjo, Balongbendo, Wonokupang	[DANA UMUM] - PENDAPATAN ASLI DAERAH (PAD)	Memperkuat Stabilitas Polhukhankam Dan Transformasi Pelayanan Publik	Meningkatkan kualitas pelayanan publik melalui pengembangan tata kelola pemerintahan daerah yang baik	OPD di Kabupaten Sidoarjo	1 Dokumen	0	Kecamatan Balongbendo
7	01	01	2.01	03	Koordinasi dan Penyusunan Dokumen Perubahan RKA-SKPD	Jumlah dokumen perubahan RKA-SKPD yang disusun tepat waktu	1 Dokumen			1 Dokumen	280,000	Kab. Sidoarjo, Balongbendo, Wonokupang	[DANA UMUM] - PENDAPATAN ASLI DAERAH (PAD)	Memperkuat Stabilitas Polhukhankam Dan Transformasi Pelayanan Publik	Meningkatkan kualitas pelayanan publik melalui pengembangan tata kelola pemerintahan daerah yang baik	OPD di Kabupaten Sidoarjo	1 Dokumen	0	Kecamatan Balongbendo
7	01	01	2.01	04	Koordinasi dan Penyusunan DPA-SKPD	Jumlah dokumen DPA-SKPD yang disusun tepat waktu	1 Dokumen			1 Dokumen	280,000	Kab. Sidoarjo, Balongbendo, Wonokupang	[DANA UMUM] - PENDAPATAN ASLI DAERAH (PAD)	Memperkuat Stabilitas Polhukhankam Dan Transformasi Pelayanan Publik	Meningkatkan kualitas pelayanan publik melalui pengembangan tata kelola pemerintahan daerah yang baik	OPD di Kabupaten Sidoarjo	1 Dokumen	0	Kecamatan Balongbendo
7	01	01	2.01	05	Koordinasi dan Penyusunan Perubahan DPA-SKPD	Jumlah dokumen Perubahan DPA-SKPD yang disusun tepat waktu	1 Dokumen			1 Dokumen	280,000	Kab. Sidoarjo, Balongbendo, Wonokupang	[DANA UMUM] - PENDAPATAN ASLI DAERAH (PAD)	Memperkuat Stabilitas Polhukhankam Dan Transformasi Pelayanan Publik	Meningkatkan kualitas pelayanan publik melalui pengembangan tata kelola pemerintahan daerah yang baik	OPD di Kabupaten Sidoarjo	1 Dokumen	0	Kecamatan Balongbendo
7	01	01	2.01	06	Koordinasi dan Penyusunan Laporan Capaian Kinerja dan Ikhtisar Realisasi Kinerja SKPD	Jumlah dokumen laporan kinerja PD yang disusun tepat waktu	6 Dokumen			6 Dokumen	1,423,508	Kab. Sidoarjo, Balongbendo, Wonokupang	[DANA UMUM] - PENDAPATAN ASLI DAERAH (PAD)	Memperkuat Stabilitas Polhukhankam Dan Transformasi Pelayanan Publik	Meningkatkan kualitas pelayanan publik melalui pengembangan tata kelola pemerintahan daerah yang baik	OPD di Kabupaten Sidoarjo	6 Dokumen	0	Kecamatan Balongbendo
7	**01**	**01**	2.02		**Administrasi Keuangan Perangkat Daerah**	Persentase realisasi anggaran PD	%		%	90 %	**5,071,369,546**						90 %	**0**	

Penetapan Rencana Kerja Pemerintah Daerah (RKPD)
Kabupaten Sidoarjo
Tahun 2022

Kode					Urusan/ Bidang Urusan/ Program/ Kegiatan/ Sub Kegiatan	Indikator Program/ Kegiatan/ Sub Kegiatan	Target Akhir Periode RPJMD	Realisasi Capaian RKPD Tahun 2020	Prakiraan Capaian Target RKPD Tahun 2021	Capaian Kinerja dan Kerangka Pendanaan						Kelompok Sasaran	Prakiraan Maju Rencana Tahun 2023		Perangkat Daerah Penanggung Jawab
										Target 2022	Pagu Indikatif	Lokasi	Sumber Dana	Prioritas			Target	Pagu Indikatif	
														Nasional	Daerah				
7	01	01	2.02	01	Penyediaan Gaji dan Tunjangan ASN	Jumlah ASN yang mendapatkan gaji dan tunjangan	29 Orang			29 Orang	5,065,056,679	Kab. Sidoarjo, Balongbendo, Wonokupang	[DANA UMUM] - PENDAPATAN ASLI DAERAH (PAD) [DANA UMUM] - Dana Transfer Umum-Dana Alokasi Umum	Memperkuat Stabilitas Polhukhankam Dan Transformasi Pelayanan Publik	Meningkatkan kualitas pelayanan publik melalui pengembangan tata kelola pemerintahan daerah yang baik	ASN di Kecamatan Balongbendo dan OPD di Kabupaten Sidoarjo	29 Orang	0	Kecamatan Balongbendo
7	01	01	2.02	03	Pelaksanaan Penatausahaan dan Pengujian/Verifikasi Keuangan SKPD	Jumlah SPM yang dIterbitkan	300 Buah			300 Buah	1,230,017	Kab. Sidoarjo, Balongbendo, Wonokupang	[DANA UMUM] - PENDAPATAN ASLI DAERAH (PAD)	Memperkuat Stabilitas Polhukhankam Dan Transformasi Pelayanan Publik	Meningkatkan kualitas pelayanan publik melalui pengembangan tata kelola pemerintahan daerah yang baik	ASN di Kecamatan Balongbendo dan OPD di Kabupaten Sidoarjo	300 Buah	0	Kecamatan Balongbendo
7	01	01	2.02	07	Koordinasi dan Penyusunan Laporan Keuangan Bulanan/Triwulanan/Semesteran SKPD	Jumlah laporan Keuangan Bulanan/Semesteran PD yang tersusun	12 Laporan			12 Laporan	5,082,850	Kab. Sidoarjo, Balongbendo, Wonokupang	[DANA UMUM] - PENDAPATAN ASLI DAERAH (PAD)	Memperkuat Stabilitas Polhukhankam Dan Transformasi Pelayanan Publik	Meningkatkan kualitas pelayanan publik melalui pengembangan tata kelola pemerintahan daerah yang baik	ASN di Kecamatan Balongbendo dan OPD di Kabupaten Sidoarjo	12 Laporan	0	Kecamatan Balongbendo
7	**01**	**01**	2.05		**Administrasi Kepegawaian Perangkat Daerah**	Persentase ASN yang disiplin	%		%	100 %	**37,982,921**							100 %	**0**	
7	01	01	2.05	02	Pengadaan Pakaian Dinas Beserta Atribut Kelengkapannya	Jumlah pakaian dinas harian (PDH) yang diadakan	70 Stel			70 Stel	37,982,921	Kab. Sidoarjo, Balongbendo, Wonokupang	[DANA UMUM] - PENDAPATAN ASLI DAERAH (PAD)	Memperkuat Stabilitas Polhukhankam Dan Transformasi Pelayanan Publik	Meningkatkan kualitas pelayanan publik melalui pengembangan tata kelola pemerintahan daerah yang baik	ASN dan Non ASN di Kecamatan Balongbendo	70 Stel	0	Kecamatan Balongbendo
7	**01**	**01**	2.06		**Administrasi Umum Perangkat Daerah**	Nilai Survey Kepuasan Masyarakat (SKM)	Nilai		Nilai	82 Nilai	**310,898,050**							82 Nilai	**0**	
7	01	01	2.06	01	Penyediaan Komponen Instalasi Listrik/Penerangan Bangunan Kantor	Jumlah komponen listrik /penerangan yang tersedia	55 Buah			55 Buah	3,591,999	Kab. Sidoarjo, Balongbendo, Wonokupang	[DANA UMUM] - PENDAPATAN ASLI DAERAH (PAD)	Memperkuat Stabilitas Polhukhankam Dan Transformasi Pelayanan Publik	Meningkatkan kualitas pelayanan publik melalui pengembangan tata kelola pemerintahan daerah yang baik	ASN dan Non ASN di Kecamatan Balongbendo	55 Buah	0	Kecamatan Balongbendo
7	01	01	2.06	02	Penyediaan Peralatan dan Perlengkapan Kantor	Jumlah peralatan dan perlengkapan kantor yang tersedia	857 Buah			857 Buah	22,621,095	Kab. Sidoarjo, Balongbendo, Wonokupang	[DANA UMUM] - PENDAPATAN ASLI DAERAH (PAD)	Memperkuat Stabilitas Polhukhankam Dan Transformasi Pelayanan Publik	Meningkatkan kualitas pelayanan publik melalui pengembangan tata kelola pemerintahan daerah yang baik	ASN dan Non ASN di Kecamatan Balongbendo	857 Buah	0	Kecamatan Balongbendo

Penetapan Rencana Kerja Pemerintah Daerah (RKPD)
Kabupaten Sidoarjo
Tahun 2022

Kode					Urusan/ Bidang Urusan/ Program/ Kegiatan/ Sub Kegiatan	Indikator Program/ Kegiatan/ Sub Kegiatan	Target Akhir Periode RPJMD	Realisasi Capaian RKPD Tahun 2020	Prakiraan Capaian Target RKPD Tahun 2021	Capaian Kinerja dan Kerangka Pendanaan						Kelompok Sasaran	Prakiraan Maju Rencana Tahun 2023		Perangkat Daerah Penanggung Jawab
										Target 2022	Pagu Indikatif	Lokasi	Sumber Dana	Prioritas			Target	Pagu Indikatif	
														Nasional	Daerah				
7	01	01	2.06	03	Penyediaan Peralatan Rumah Tangga	Jumlah peralatan rumah tangga yang tersedia	3 Jenis			3 Jenis	338,205	Kab. Sidoarjo, Balongbendo, Wonokupang		Memperkuat Stabilitas Polhukhankam Dan Transformasi Pelayanan Publik	Meningkatkan kualitas pelayanan publik melalui pengembangan tata kelola pemerintahan daerah yang baik	ASN dan Non ASN di Kecamatan Balongbendo	3 Jenis	0	Kecamatan Balongbendo
7	01	01	2.06	04	Penyediaan Bahan Logistik Kantor	Jumlah BBM yang disediakan Jumlah logistik rumah tangga kantor yang tersedia	6000 Liter 8200 Liter			6000 Liter 8200 Liter	133,800,000	Kab. Sidoarjo, Balongbendo, Wonokupang	[DANA UMUM] - PENDAPATAN ASLI DAERAH (PAD)	Memperkuat Stabilitas Polhukhankam Dan Transformasi Pelayanan Publik	Meningkatkan kualitas pelayanan publik melalui pengembangan tata kelola pemerintahan daerah yang baik	ASN dan Non ASN di Kecamatan Balongbendo	6000 Liter 8200 Liter	0	Kecamatan Balongbendo
7	01	01	2.06	05	Penyediaan Barang Cetakan dan Penggandaan	Jumlah cetak dan penggandaan yang tersedia	2 Jenis			2 Jenis	7,561,248	Kab. Sidoarjo, Balongbendo, Wonokupang	[DANA UMUM] - PENDAPATAN ASLI DAERAH (PAD)	Memperkuat Stabilitas Polhukhankam Dan Transformasi Pelayanan Publik	Meningkatkan kualitas pelayanan publik melalui pengembangan tata kelola pemerintahan daerah yang baik	ASN dan Non ASN di Kecamatan Balongbendo	2 Jenis	0	Kecamatan Balongbendo
7	01	01	2.06	06	Penyediaan Bahan Bacaan dan Peraturan Perundang-undangan	Jumlah buku bahan bacaan, peraturan perundang-undangan dan koran yang tersedia (jenis)	1 Jenis			1 Jenis	3,360,000	Kab. Sidoarjo, Balongbendo, Wonokupang	[DANA UMUM] - PENDAPATAN ASLI DAERAH (PAD)	Memperkuat Stabilitas Polhukhankam Dan Transformasi Pelayanan Publik	Meningkatkan kualitas pelayanan publik melalui pengembangan tata kelola pemerintahan daerah yang baik	ASN dan Non ASN di Kecamatan Balongbendo	1 Jenis	0	Kecamatan Balongbendo
7	01	01	2.06	07	Penyediaan Bahan/Material	Jumlah bahan/material yang tersedia (jenis)	28 Jenis			28 Jenis	8,905,743	Kab. Sidoarjo, Balongbendo, Wonokupang	[DANA UMUM] - PENDAPATAN ASLI DAERAH (PAD)	Memperkuat Stabilitas Polhukhankam Dan Transformasi Pelayanan Publik	Meningkatkan kualitas pelayanan publik melalui pengembangan tata kelola pemerintahan daerah yang baik	ASN dan Non ASN di Kecamatan Balongbendo	28 Jenis	0	Kecamatan Balongbendo
7	01	01	2.06	08	Fasilitasi Kunjungan Tamu	Jumlah jamuan rapat/tamu yang disediakan Jumlah kunjungan tamu yang difasilitasi	540 Kotak 12 Bulan			540 Kotak 12 Bulan	12,719,760	Kab. Sidoarjo, Balongbendo, Wonokupang	[DANA UMUM] - PENDAPATAN ASLI DAERAH (PAD)	Memperkuat Stabilitas Polhukhankam Dan Transformasi Pelayanan Publik	Meningkatkan kualitas pelayanan publik melalui pengembangan tata kelola pemerintahan daerah yang baik	ASN dan Non ASN di Kecamatan Balongbendo	540 Kotak 12 Bulan	0	Kecamatan Balongbendo
7	01	01	2.06	09	Penyelenggaraan Rapat Koordinasi dan Konsultasi SKPD	Jumlah rapat koordinasi dan konsultasi yang diselenggarakan Persentase surat perintah tugas yang ditindaklanjuti	600 Kali 100 %			600 Kali 100 %	118,000,000	Kab. Sidoarjo, Balongbendo, Wonokupang	[DANA UMUM] - PENDAPATAN ASLI DAERAH (PAD)	Memperkuat Stabilitas Polhukhankam Dan Transformasi Pelayanan Publik	Meningkatkan kualitas pelayanan publik melalui pengembangan tata kelola pemerintahan daerah yang baik	ASN dan Non ASN di Kecamatan Balongbendo	600 Kali 100 %	0	Kecamatan Balongbendo

Penetapan Rencana Kerja Pemerintah Daerah (RKPD)
Kabupaten Sidoarjo
Tahun 2022

Kode					Urusan/ Bidang Urusan/ Program/ Kegiatan/ Sub Kegiatan	Indikator Program/ Kegiatan/ Sub Kegiatan	Target Akhir Periode RPJMD	Realisasi Capaian RKPD Tahun 2020	Prakiraan Capaian Target RKPD Tahun 2021	Capaian Kinerja dan Kerangka Pendanaan						Kelompok Sasaran	Prakiraan Maju Rencana Tahun 2023		Perangkat Daerah Penanggung Jawab
										Target 2022	Pagu Indikatif	Lokasi	Sumber Dana	Prioritas			Target	Pagu Indikatif	
														Nasional	Daerah				
7	**01**	**01**	2.07		**Pengadaan Barang Milik Daerah Penunjang Urusan Pemerintah Daerah**	Jumlah dan Jenis BMD yang diadakan	Jenis		Jenis	2 Jenis	**144,218,203**						2 Jenis	**0**	
7	01	01	2.07	05	Pengadaan Mebel	Jumlah meubeleur yang diadakan	3 Jenis			3 Jenis	59,564,715	Kab. Sidoarjo, Balongbendo, Wonokupang	[DANA UMUM] - PENDAPATAN ASLI DAERAH (PAD)		Meningkatkan kualitas pelayanan publik melalui pengembangan tata kelola pemerintahan daerah yang baik	ASN dan Non ASN di Kecamatan Balongbendo	3 Jenis	0	Kecamatan Balongbendo
7	01	01	2.07	06	Pengadaan Peralatan dan Mesin Lainnya	Jumlah peralatan dan perlengkapan gedung/kantor / rumah dinas/jabatan yang diadakan	9 Jenis			9 Jenis	84,653,488	Kab. Sidoarjo, Balongbendo, Wonokupang	[DANA UMUM] - PENDAPATAN ASLI DAERAH (PAD)		Meningkatkan kualitas pelayanan publik melalui pengembangan tata kelola pemerintahan daerah yang baik	ASN dan Non ASN di Kecamatan Balongbendo	9 Jenis	0	Kecamatan Balongbendo
7	**01**	**01**	2.08		**Penyediaan Jasa Penunjang Urusan Pemerintahan Daerah**	Persentase terpenuhinya jasa penunjang perkantoran	%		%	100 %	**868,135,200**						100 %	**0**	
7	01	01	2.08	02	Penyediaan Jasa Komunikasi, Sumber Daya Air dan Listrik	Rekening listrik, air, telepon dan internet yang terbayar	12 Bulan			12 Bulan	194,300,000	Kab. Sidoarjo, Balongbendo, Wonokupang	[DANA UMUM] - PENDAPATAN ASLI DAERAH (PAD)		Meningkatkan kualitas pelayanan publik melalui pengembangan tata kelola pemerintahan daerah yang baik	ASN dan Non ASN di Kecamatan Balongbendo	12 Bulan	0	Kecamatan Balongbendo
7	01	01	2.08	04	Penyediaan Jasa Pelayanan Umum Kantor	Jumlah pengelola keuangan dan barang yang terbayar Jumlah tenaga keamanan kantor yang terbayar Jumlah tenaga kebersihan kantor yang terbayar Jumlah tenaga non ASN yang terbayar	15 Orang 0 Orang 3 Orang 11 Orang			15 Orang 0 Orang 3 Orang 11 Orang	673,835,200	Kab. Sidoarjo, Balongbendo, Wonokupang	[DANA UMUM] - PENDAPATAN ASLI DAERAH (PAD)		Meningkatkan kualitas pelayanan publik melalui pengembangan tata kelola pemerintahan daerah yang baik	ASN dan Non ASN di Kecamatan Balongbendo	15 Orang 0 Orang 3 Orang 11 Orang	0	Kecamatan Balongbendo
7	**01**	**01**	2.09		**Pemeliharaan Barang Milik Daerah Penunjang Urusan Pemerintahan Daerah**	Jumlah barang milik daerah penunjang urusan pemerintahan daerah yang dilakukan pemeliharaan	Unit		Unit	90 Unit	**353,000,000**						90 Unit	**0**	
7	01	01	2.09	01	Penyediaan Jasa Pemeliharaan, Biaya Pemeliharaan dan Pajak Kendaraan Perorangan Dinas atau Kendaraan Dinas Jabatan	Jumlah bahan peralatan dan bahan pembersih kendaraan yang tersedia Jumlah kendaraan jabatan yang dipelihara Jumlah STNK kendaraan dinas yang lunas pajaknya	0 Jenis 2 Unit 2 Unit			0 Jenis 2 Unit 2 Unit	32,500,000	Kab. Sidoarjo, Balongbendo, Wonokupang	[DANA UMUM] - PENDAPATAN ASLI DAERAH (PAD)		Meningkatkan kualitas pelayanan publik melalui pengembangan tata kelola pemerintahan daerah yang baik	ASN dan Non ASN di Kecamatan Balongbendo	0 Jenis 2 Unit 2 Unit	0	Kecamatan Balongbendo

Penetapan Rencana Kerja Pemerintah Daerah (RKPD)
Kabupaten Sidoarjo
Tahun 2022

Kode					Urusan/ Bidang Urusan/ Program/ Kegiatan/ Sub Kegiatan	Indikator Program/ Kegiatan/ Sub Kegiatan	Target Akhir Periode RPJMD	Realisasi Capaian RKPD Tahun 2020	Prakiraan Capaian Target RKPD Tahun 2021	Capaian Kinerja dan Kerangka Pendanaan						Kelompok Sasaran	Prakiraan Maju Rencana Tahun 2023		Perangkat Daerah Penanggung Jawab
										Target 2022	Pagu Indikatif	Lokasi	Sumber Dana	Prioritas			Target	Pagu Indikatif	
														Nasional	Daerah				
7	01	01	2.09	02	Penyediaan Jasa Pemeliharaan, Biaya Pemeliharaan, Pajak, dan Perizinan Kendaraan Dinas Operasional atau Lapangan	Jumlah bahan peralatan dan bahan pembersih kendaraan yang tersedia Jumlah kendaraan dinas/operasional yang dipelihara Jumlah STNK kendaraan dinas yang lunas pajaknya	0 Jenis 4 Unit 4 Unit			0 Jenis 4 Unit 4 Unit	33,000,000	Kab. Sidoarjo, Balongbendo, Wonokupang	[DANA UMUM] - PENDAPATAN ASLI DAERAH (PAD)		Meningkatkan kualitas pelayanan publik melalui pengembangan tata kelola pemerintahan daerah yang baik	ASN dan Non ASN di Kecamatan Balongbendo	0 Jenis 4 Unit 4 Unit	0	Kecamatan Balongbendo
7	01	01	2.09	06	Pemeliharaan Peralatan dan Mesin Lainnya	Jumlah peralatan dan mesin lainnya yang dipelihara	8 Jenis			8 Jenis	20,000,000	Kab. Sidoarjo, Balongbendo, Wonokupang	[DANA UMUM] - PENDAPATAN ASLI DAERAH (PAD)		Meningkatkan kualitas pelayanan publik melalui pengembangan tata kelola pemerintahan daerah yang baik	ASN dan Non ASN di Kecamatan Balongbendo	8 Jenis	0	Kecamatan Balongbendo
7	01	01	2.09	09	Pemeliharaan/Rehabilitasi Gedung Kantor dan Bangunan Lainnya	Jumlah luas gedung/kantor/rumah dinas/jabatan yang dipelihara/rehabilitasi	1 Gedung			1 Gedung	267,500,000	Kab. Sidoarjo, Balongbendo, Wonokupang	[DANA UMUM] - PENDAPATAN ASLI DAERAH (PAD)		Meningkatkan kualitas pelayanan publik melalui pengembangan tata kelola pemerintahan daerah yang baik	ASN dan Non ASN di Kecamatan Balongbendo	1 Gedung	0	Kecamatan Balongbendo
7	**01**	**02**			**PROGRAM PENYELENGGARAAN PEMERINTAHAN DAN PELAYANAN PUBLIK**	Prosentase rekomendasi hasil koordinasi yang ditindaklanjuti bidang : Pemerintahan, Kesejahteraan Sosial, Pembangunan lingkungan, dan Perekonomian	%		%	100 %	**2,494,294,924**						100 %	**0**	
7	**01**	**02**	2.01		**Koordinasi Penyelenggaraan Kegiatan Pemerintahan di Tingkat Kecamatan**	Prosentase rekomendasi hasil koordinasi bidang kesejahteraan sosial, agama dan kemasyarakatan; pembangunan dan lingkungan hidup; pemerintahan dan perekonomian yang ditindaklanjuti	%		%	100 %	**160,723,280**						100 %	**0**	

Penetapan Rencana Kerja Pemerintah Daerah (RKPD)
Kabupaten Sidoarjo
Tahun 2022

Kode					Urusan/ Bidang Urusan/ Program/ Kegiatan/ Sub Kegiatan	Indikator Program/ Kegiatan/ Sub Kegiatan	Target Akhir Periode RPJMD	Realisasi Capaian RKPD Tahun 2020	Prakiraan Capaian Target RKPD Tahun 2021	Capaian Kinerja dan Kerangka Pendanaan						Kelompok Sasaran	Prakiraan Maju Rencana Tahun 2023		Perangkat Daerah Penanggung Jawab
										Target 2022	Pagu Indikatif	Lokasi	Sumber Dana	Prioritas			Target	Pagu Indikatif	
														Nasional	Daerah				
7	01	02	2.01	01	Koordinasi/Sinergi Perencanaan dan Pelaksanaan Kegiatan Pemerintahan dengan Perangkat Daerah dan Instansi Vertikal Terkait	Jumlah rekomendasi hasil koordinasi bidang kesejahteraan sosial, agama dan kemasyarakatan yang diitindaklanjuti Jumlah rekomendasi hasil koordinasi bidang pembangunan dan lingkungan hidup yang ditinjaklanjuti Jumlah rekomendasi hasil koordinasi bidang pemerintahan yang ditindaklanjuti Jumlah rekomendasi hasil koordinasi bidang perekonomian yang ditindaklanjuti	12 Laporan 12 Laporan 12 Laporan 12 Laporan			12 Laporan 12 Laporan 12 Laporan 12 Laporan	160,723,280	Kab. Sidoarjo, Balongbendo, Wonokupang	[DANA UMUM] - PENDAPATAN ASLI DAERAH (PAD)		Meningkatkan kualitas pelayanan publik melalui pengembangan tata kelola pemerintahan daerah yang baik	Pemerintahan Desa dan Masyarakat Kecamatan Balongbendo	12 Laporan 12 Laporan 12 Laporan 12 Laporan	0	Kecamatan Balongbendo
7	**01**	**02**	2.02		**Penyelenggaraan Urusan Pemerintahan yang tidak Dilaksanakan oleh Unit Kerja Perangkat Daerah yang ada di Kecamatan**	Prosentase Pelayanan Administrasi Terpadu Kecamatan (PATEN) sesuai SP dan SOP	%		%	100 %	**45,138,676**						100 %	**0**	
7	01	02	2.02	03	Peningkatan Efektifitas Pelaksanaan Pelayanan kepada Masyarakat di Wilayah Kecamatan	Jumlah pelayanan umum yang telah diselesaikan Jumlah Peserta sosialisasi Pelayanan Umum dalam satu tahun	12 Bulan 40 Orang			12 Bulan 40 Orang	45,138,676	Kab. Sidoarjo, Balongbendo, Wonokupang	[DANA UMUM] - PENDAPATAN ASLI DAERAH (PAD)		Meningkatkan kualitas pelayanan publik melalui pengembangan tata kelola pemerintahan daerah yang baik	Masyarakat Kecamatan Balongbendo	12 Bulan 40 Orang	0	Kecamatan Balongbendo
7	**01**	**02**	2.04		**Pelaksanaan Urusan Pemerintahan yang Dilimpahkan kepada Camat**	Persentase pelaksanaan urusan yang dilimpahkan kepada camat	%		%	100 %	**2,288,432,968**						100 %	**0**	
7	01	02	2.04	01	Pelaksanaan Urusan Pemerintahan yang terkait dengan Pelayanan Perizinan Non Usaha	Jumlah permohonan IMB Rumah Tinggal 2 lantai luasan maksimal 400m2 yang telah diberi saran teknis	10 Buah			10 Buah	2,750,000	Kab. Sidoarjo, Balongbendo, Wonokupang	[DANA UMUM] - PENDAPATAN ASLI DAERAH (PAD)		Meningkatkan kualitas pelayanan publik melalui pengembangan tata kelola pemerintahan daerah yang baik	Masyarakat Kecamatan Balongbendo	10 Buah	0	Kecamatan Balongbendo

Penetapan Rencana Kerja Pemerintah Daerah (RKPD)
Kabupaten Sidoarjo
Tahun 2022

Kode					Urusan/ Bidang Urusan/ Program/ Kegiatan/ Sub Kegiatan	Indikator Program/ Kegiatan/ Sub Kegiatan	Target Akhir Periode RPJMD	Realisasi Capaian RKPD Tahun 2020	Prakiraan Capaian Target RKPD Tahun 2021	Capaian Kinerja dan Kerangka Pendanaan						Kelompok Sasaran	Prakiraan Maju Rencana Tahun 2023		Perangkat Daerah Penanggung Jawab
										Target 2022	Pagu Indikatif	Lokasi	Sumber Dana	Prioritas			Target	Pagu Indikatif	
														Nasional	Daerah				
7	01	02	2.04	02	Pelaksanaan Urusan Pemerintahan yang terkait dengan Nonperizinan	Jumlah monev bidang kesejahteraan sosial, agama dan kemasyarakatan yang telah disusun laporannya Jumlah monev bidang ketentraman dan ketertiban umum yang telah disusun laporannya Jumlah monev bidang pembangunan dan lingkungan yang telah disusun laporannya Jumlah monev bidang pemerintahan yang telah disusun laporannya Jumlah monev bidang perekonomian yang telah disusun laporanya	12 Laporan 12 Laporan 12 Laporan 12 Laporan 12 Laporan			12 Laporan 12 Laporan 12 Laporan 12 Laporan 12 Laporan	45,797,500	Kab. Sidoarjo, Balongbendo, Wonokupang	[DANA UMUM] - PENDAPATAN ASLI DAERAH (PAD)		Meningkatkan kualitas pelayanan publik melalui pengembangan tata kelola pemerintahan daerah yang baik	Masyarakat Kecamatan Balongbendo	12 Laporan 12 Laporan 12 Laporan 12 Laporan 12 Laporan	0	Kecamatan Balongbendo
7	01	02	2.04	03	Pelaksanaan Urusan Pemerintahan yang terkait dengan Kewenangan Lain yang Dilimpahkan	Jumlah izin usaha mikro kecil (IUMK) yang diterbitkan Jumlah pembinaan pedagang kaki lima yang telah dilaksanakan Jumlah pembinaan tentang lingkungan hidup dan penanganan sampah domistik yang telah dilaksanakan Jumlah Pembinaan usaha ekonomi masyarakat yang telah dilaksanakan Jumlah TDP usaha mikro yang diterbitkan	12 Berkas 0 Kali 2 Kali 3 Kali 12 Berkas			12 Berkas 0 Kali 2 Kali 3 Kali 12 Berkas	2,239,885,468	Kab. Sidoarjo, Balongbendo, Wonokupang	[DANA UMUM] - PENDAPATAN ASLI DAERAH (PAD)		Meningkatkan kualitas pelayanan publik melalui pengembangan tata kelola pemerintahan daerah yang baik	Masyarakat Kecamatan Balongbendo	12 Berkas 0 Kali 2 Kali 3 Kali 12 Berkas	0	Kecamatan Balongbendo
7	**01**	**04**			**PROGRAM KOORDINASI KETENTRAMAN DAN KETERTIBAN UMUM**	Prosentase rekomendasi hasil koordinasi bidang ketentraman dan ketertiban umum yang ditindaklanjuti	%		%	100 %	**39,830,624**						100 %	**0**	
7	**01**	**04**	2.02		**Koordinasi Penerapan dan Penegakan Peraturan Daerah dan Peraturan Kepala Daerah**	persentase temuan pelanggaran perda, perkada dan konflik yang ditangani	%		%	100 %	**17,312,656**						100 %	**0**	
7	01	04	2.02	01	Koordinasi/Sinergi Dengan Perangkat Daerah yang Tugas dan Fungsinya di Bidang Penegakan Peraturan Perundang-Undangan dan/atau Kepolisian Negara Republik Indonesia	Jumlah rekomendasi hasil koordinasi bidang ketentraman dan ketertiban umum yang ditindaklanjuti	12 Laporan			12 Laporan	17,312,656	Kab. Sidoarjo, Balongbendo, Wonokupang	[DANA UMUM] - PENDAPATAN ASLI DAERAH (PAD)	Memperkuat Stabilitas Polhukhankam Dan Transformasi Pelayanan Publik	Meningkatkan kualitas pelayanan publik melalui pengembangan tata kelola pemerintahan daerah yang baik	Masyarakat Kecamatan Balongbendo	12 Laporan	0	Kecamatan Balongbendo

Penetapan Rencana Kerja Pemerintah Daerah (RKPD)
Kabupaten Sidoarjo
Tahun 2022

Kode					Urusan/ Bidang Urusan/ Program/ Kegiatan/ Sub Kegiatan	Indikator Program/ Kegiatan/ Sub Kegiatan	Target Akhir Periode RPJMD	Realisasi Capaian RKPD Tahun 2020	Prakiraan Capaian Target RKPD Tahun 2021	Capaian Kinerja dan Kerangka Pendanaan						Kelompok Sasaran	Prakiraan Maju Rencana Tahun 2023		Perangkat Daerah Penanggung Jawab
										Target 2022	Pagu Indikatif	Lokasi	Sumber Dana	Prioritas			Target	Pagu Indikatif	
														Nasional	Daerah				
7	**01**	**04**	2.03		**Koordinasi Upaya Penyelenggaraan Ketentraman dan Ketertiban Umum**	Prosentase lembaga sosial, agama, dan kemasyarakatan yang dibina Prosentase rekomendasi hasil koordinasi bidang ketentraman dan ketertiban umum yang ditindaklanjuti	% %		% %	100 % 100 %	**22,517,968**						100 % 100 %	**0**	
7	01	04	2.03	02	Harmonisasi Hubungan dengan Tokoh Agama dan Tokoh Masyarakat	Jumlah pembinaan lembaga sosial, agama dan kemasyarakatan yang telah dilaksanakan dalam satu tahun	3 Laporan			3 Laporan	22,517,968	Kab. Sidoarjo, Balongbendo, Wonokupang	[DANA UMUM] - PENDAPATAN ASLI DAERAH (PAD)		Meningkatkan kualitas pelayanan publik melalui pengembangan tata kelola pemerintahan daerah yang baik	Masyarakat Kecamatan Balongbendo	3 Laporan	0	Kecamatan Balongbendo
7	**01**	**05**			**PROGRAM PENYELENGGARAAN URUSAN PEMERINTAHAN UMUM**	Prosentase penyelenggaraan urusan pemerintahan umum dengan baik	%		%	100 %	**42,479,876**						100 %	**0**	
7	**01**	**05**	2.01		**Penyelenggaraan Urusan Pemerintahan Umum sesuai Penugasan Kepala Daerah**	Jumlah acara yang dilaksanakan dalam rangka hari besar nasional	%		%	100 %	**42,479,876**						100 %	**0**	
7	01	05	2.01	01	Pembinaan Wawasan Kebangsaan dan Ketahanan Nasional dalam rangka Memantapkan Pengamalan Pancasila, Pelaksanaan Undang-Undang Dasar Negara Republik Indonesia Tahun 1945, Pelestarian Bhinneka Tunggal Ika serta Pemertahanan dan Pemeliharaan Keutuhan Negara Kesatuan Republik Indonesia	Jumlah upacara hari besar nasional yang dilaksanakan	1 Kali			1 Kali	42,479,876	Kab. Sidoarjo, Balongbendo, Wonokupang	[DANA UMUM] - PENDAPATAN ASLI DAERAH (PAD)		Meningkatkan kualitas pelayanan publik melalui pengembangan tata kelola pemerintahan daerah yang baik	Masyarakat Kecamatan Balongbendo	1 Kali	0	Kecamatan Balongbendo
7	**01**	**06**			**PROGRAM PEMBINAAN DAN PENGAWASAN PEMERINTAHAN DESA**	Prosentase desa yang menyusun dokumen perencanaan , penganggaran dan pelaporan sesuai dengan ketentuan dan tepat waktu	%		%	100 %	**26,697,812**						100 %	**0**	
7	**01**	**06**	2.01		**Fasilitasi, Rekomendasi dan Koordinasi Pembinaan dan Pengawasan Pemerintahan Desa**	Prosentase desa yang menyusun dokumen perencanaan , penganggaran dan pelaporan sesuai dengan ketentuan dan tepat waktu	%		%	100 %	**26,697,812**						100 %	**0**	

Penetapan Rencana Kerja Pemerintah Daerah (RKPD)
Kabupaten Sidoarjo
Tahun 2022

Kode					Urusan/ Bidang Urusan/ Program/ Kegiatan/ Sub Kegiatan	Indikator Program/ Kegiatan/ Sub Kegiatan	Target Akhir Periode RPJMD	Realisasi Capaian RKPD Tahun 2020	Prakiraan Capaian Target RKPD Tahun 2021	Capaian Kinerja dan Kerangka Pendanaan						Kelompok Sasaran	Prakiraan Maju Rencana Tahun 2023		Perangkat Daerah Penanggung Jawab
										Target 2022	Pagu Indikatif	Lokasi	Sumber Dana	Prioritas			Target	Pagu Indikatif	
														Nasional	Daerah				
7	01	06	2.01	02	Fasilitasi Administrasi Tata Pemerintahan Desa	Jumlah APBDesa Perubahan yang telah dievaluasi Jumlah APBDesa yang telah dievaluasi	20 Desa 20 Desa			20 Desa 20 Desa	14,585,312	Kab. Sidoarjo, Balongbendo, Wonokupang	[DANA UMUM] - PENDAPATAN ASLI DAERAH (PAD)		Meningkatkan kualitas pelayanan publik melalui pengembangan tata kelola pemerintahan daerah yang baik	Pemerintah Desa se Kecamatan Balongbendo	20 Desa 20 Desa	0	Kecamatan Balongbendo
7	01	06	2.01	05	Fasilitasi Pelaksanaan Tugas Kepala Desa dan Perangkat Desa	Jumlah pembinaan tentang perencanaan, penganggaran dan pelaporan yang dilaksanakan Prosentase desa yang mempunyai SDM berkompeten dalam penyusunan perencanaan, penganggaran dan pelaporan	4 Kali 100 %			4 Kali 100 %	12,112,500	Kab. Sidoarjo, Balongbendo, Wonokupang	[DANA UMUM] - PENDAPATAN ASLI DAERAH (PAD)		Meningkatkan kualitas pelayanan publik melalui pengembangan tata kelola pemerintahan daerah yang baik	Pemerintah Desa se Kecamatan Balongbendo	4 Kali 100 %	0	Kecamatan Balongbendo
7					**UNSUR KEWILAYAHAN**														
7	**01**				**KECAMATAN**						**8,596,953,720**							**0**	
7	**01**	**01**			**PROGRAM PENUNJANG URUSAN PEMERINTAHAN DAERAH KABUPATEN/KOTA**	Tingkat kepuasan aparatur perangkat daerah terhadap pelayanan kesekretariatan	%		%	90 %	**6,089,803,778**						90 %	**0**	
7	**01**	**01**	2.02		**Administrasi Keuangan Perangkat Daerah**	Persentase realisasi anggaran PD	%		%	90 %	**3,990,855,713**						90 %	**0**	
7	01	01	2.02	01	Penyediaan Gaji dan Tunjangan ASN	Jumlah ASN yang mendapatkan gaji dan tunjangan	31 orang			31 orang	3,990,203,338	Kab. Sidoarjo, Tarik, Tarik	[DANA UMUM] - PENDAPATAN ASLI DAERAH (PAD) [DANA UMUM] - Dana Transfer Umum-Dana Alokasi Umum			Aparatur Kecamatan	31 orang	0	Kecamatan Tarik
7	01	01	2.02	05	Koordinasi dan Penyusunan Laporan Keuangan Akhir Tahun SKPD	Jumlah laporan Keuangan Akhir Tahun yang tersusun	1 laporan			1 laporan	652,375	Kab. Sidoarjo, Tarik, Tarik	[DANA UMUM] - PENDAPATAN ASLI DAERAH (PAD)			Aparatur Kecamatan	1 laporan	0	Kecamatan Tarik
7	**01**	**01**	2.06		**Administrasi Umum Perangkat Daerah**	Nilai Survey Kepuasan Masyarakat (SKM)	poin		poin	89.54 poin	**439,854,417**						89.54 poin	**0**	
7	01	01	2.06	01	Penyediaan Komponen Instalasi Listrik/Penerangan Bangunan Kantor	Jumlah komponen listrik /penerangan yang tersedia	4 jenis			4 jenis	1,857,902	Kab. Sidoarjo, Tarik, Tarik	[DANA UMUM] - PENDAPATAN ASLI DAERAH (PAD)			Aparatur Kecamatan	4 jenis	0	Kecamatan Tarik
7	01	01	2.06	02	Penyediaan Peralatan dan Perlengkapan Kantor	Jumlah peralatan dan perlengkapan kantor yang tersedia	36 jenis			36 jenis	28,347,189	Kab. Sidoarjo, Tarik, Tarik	[DANA UMUM] - PENDAPATAN ASLI DAERAH (PAD)			Aparatur Kecamatan	36 jenis	0	Kecamatan Tarik
7	01	01	2.06	04	Penyediaan Bahan Logistik Kantor	1. Jumlah BBM yang disediakan 2. Jumlah logistik rumah tangga kantor yang tersedia	12 bulan 0 jenis			12 bulan 0 jenis	139,200,000	Kab. Sidoarjo, Tarik, Tarik	[DANA UMUM] - PENDAPATAN ASLI DAERAH (PAD)			Aparatur Kecamatan	12 bulan 0 jenis	0	Kecamatan Tarik

Penetapan Rencana Kerja Pemerintah Daerah (RKPD)
Kabupaten Sidoarjo
Tahun 2022

Kode					Urusan/ Bidang Urusan/ Program/ Kegiatan/ Sub Kegiatan	Indikator Program/ Kegiatan/ Sub Kegiatan	Target Akhir Periode RPJMD	Realisasi Capaian RKPD Tahun 2020	Prakiraan Capaian Target RKPD Tahun 2021	Capaian Kinerja dan Kerangka Pendanaan						Kelompok Sasaran	Prakiraan Maju Rencana Tahun 2023		Perangkat Daerah Penanggung Jawab
										Target 2022	Pagu Indikatif	Lokasi	Sumber Dana	Prioritas			Target	Pagu Indikatif	
														Nasional	Daerah				
7	01	01	2.06	05	Penyediaan Barang Cetakan dan Penggandaan	Jumlah cetak dan penggandaan yang tersedia	2 jenis			2 jenis	8,207,290	Kab. Sidoarjo, Tarik, Tarik	[DANA UMUM] - PENDAPATAN ASLI DAERAH (PAD)			Aparatur Kecamatan	2 jenis	0	Kecamatan Tarik
7	01	01	2.06	06	Penyediaan Bahan Bacaan dan Peraturan Perundang-undangan	Jumlah buku bahan bacaan, peraturan perundang-undangan dan koran yang tersedia	12 bulan			12 bulan	3,337,344	Kab. Sidoarjo, Tarik, Tarik	[DANA UMUM] - PENDAPATAN ASLI DAERAH (PAD)			Aparatur Kecamatan	12 bulan	0	Kecamatan Tarik
7	01	01	2.06	07	Penyediaan Bahan/Material	Jumlah bahan/material yang tersedia	9 jenis			9 jenis	24,904,692	Kab. Sidoarjo, Tarik, Tarik	[DANA UMUM] - PENDAPATAN ASLI DAERAH (PAD)			Aparatur Kecamatan	9 jenis	0	Kecamatan Tarik
7	01	01	2.06	08	Fasilitasi Kunjungan Tamu	a. Jumlah jamuan rapat/tamu yang disediakan b. Jumlah kunjungan tamu yang difasilitasi	800 kotak 0			800 kotak 0	19,000,000	Kab. Sidoarjo, Tarik, Tarik	[DANA UMUM] - PENDAPATAN ASLI DAERAH (PAD)			Aparatur Kecamatan	800 kotak 0	0	Kecamatan Tarik
7	01	01	2.06	09	Penyelenggaraan Rapat Koordinasi dan Konsultasi SKPD	a. Persentase surat perintah tugas yang ditindaklanjuti b. Jumlah rapat koordinasi dan konsultasi yang diselenggarakan	100 persen 15 kali			100 persen 15 kali	215,000,000	Kab. Sidoarjo, Tarik, Tarik	[DANA UMUM] - PENDAPATAN ASLI DAERAH (PAD)			Aparatur Kecamatan	100 persen 15 kali	0	Kecamatan Tarik
7	**01**	**01**	2.07		**Pengadaan Barang Milik Daerah Penunjang Urusan Pemerintah Daerah**	Jumlah BMD yang diadakan	jenis		jenis	3 jenis	**377,122,508**						3 jenis	**0**	
7	01	01	2.07	05	Pengadaan Mebel	Jumlah meubeleur yang diadakan	1 jenis			1 jenis	207,732,691	Kab. Sidoarjo, Tarik, Tarik	[DANA UMUM] - PENDAPATAN ASLI DAERAH (PAD)			Aparatur Kecamatan	1 jenis	0	Kecamatan Tarik
7	01	01	2.07	06	Pengadaan Peralatan dan Mesin Lainnya	Jumlah peralatan dan perlengkapan gedung/kantor / rumah dinas/jabatan yang diadakan	2 jenis			2 jenis	169,389,817	Kab. Sidoarjo, Tarik, Tarik	[DANA UMUM] - PENDAPATAN ASLI DAERAH (PAD)			Aparatur Kecamatan	2 jenis	0	Kecamatan Tarik
7	**01**	**01**	2.08		**Penyediaan Jasa Penunjang Urusan Pemerintahan Daerah**	Persentase terpenuhinya jasa penunjang perkantoran	%		%	100 %	**923,960,800**						100 %	**0**	
7	01	01	2.08	02	Penyediaan Jasa Komunikasi, Sumber Daya Air dan Listrik	Rekening listrik, air, telepon dan internet yang terbayar	12 bulan			12 bulan	200,500,000	Kab. Sidoarjo, Tarik, Tarik	[DANA UMUM] - PENDAPATAN ASLI DAERAH (PAD)			Aparatur Kecamatan	12 bulan	0	Kecamatan Tarik
7	01	01	2.08	04	Penyediaan Jasa Pelayanan Umum Kantor	1. Jumlah tenaga kebersihan kantor yang terbayar 2. Jumlah tenaga keamanan kantor yang terbayar 3. Jumlah pengelola keuangan dan barang yang terbayar; 4.. Jumlah tenaga non ASN yang terbayar	2 orang 2 orang 12 orang 15 orang			2 orang 2 orang 12 orang 15 orang	723,460,800	Kab. Sidoarjo, Tarik, Tarik	[DANA UMUM] - PENDAPATAN ASLI DAERAH (PAD)			Aparatur Kecamatan	2 orang 2 orang 12 orang 15 orang	0	Kecamatan Tarik
7	**01**	**01**	2.09		**Pemeliharaan Barang Milik Daerah Penunjang Urusan Pemerintahan Daerah**	Jumlah barang milik daerah penunjang urusan pemerintahan daerah yang dilakukan pemeliharaan	jenis		jenis	6 jenis	**358,010,340**						6 jenis	**0**	

Penetapan Rencana Kerja Pemerintah Daerah (RKPD)
Kabupaten Sidoarjo
Tahun 2022

Kode					Urusan/ Bidang Urusan/ Program/ Kegiatan/ Sub Kegiatan	Indikator Program/ Kegiatan/ Sub Kegiatan	Target Akhir Periode RPJMD	Realisasi Capaian RKPD Tahun 2020	Prakiraan Capaian Target RKPD Tahun 2021	Capaian Kinerja dan Kerangka Pendanaan						Kelompok Sasaran	Prakiraan Maju Rencana Tahun 2023		Perangkat Daerah Penanggung Jawab
										Target 2022	Pagu Indikatif	Lokasi	Sumber Dana	Prioritas			Target	Pagu Indikatif	
														Nasional	Daerah				
7	01	01	2.09	02	Penyediaan Jasa Pemeliharaan, Biaya Pemeliharaan, Pajak, dan Perizinan Kendaraan Dinas Operasional atau Lapangan	1. Jumlah kendaraan dinas/operasional yang dipelihara; 2. Jumlah bahan peralatan dan bahan pembersih kendaraan yang tersedia 3. Jumlah STNK kendaraan dinas yang lunas pajaknya	6 unit 0 6 unit			6 unit 0 6 unit	63,010,340	Kab. Sidoarjo, Tarik, Tarik	[DANA UMUM] - PENDAPATAN ASLI DAERAH (PAD)			Aparatur Kecamatan	6 unit 0 6 unit	0	Kecamatan Tarik
7	01	01	2.09	05	Pemeliharaan Mebel	Jumlah mebeleur yang dipelihara	1 set			1 set	50,000,000	Kab. Sidoarjo, Tarik, Tarik	[DANA UMUM] - PENDAPATAN ASLI DAERAH (PAD)			Aparatur Kecamatan	1 set	0	Kecamatan Tarik
7	01	01	2.09	06	Pemeliharaan Peralatan dan Mesin Lainnya	Jumlah peralatan dan mesin lainnya yang dipelihara	3 jenis			3 jenis	45,000,000	Kab. Sidoarjo, Tarik, Tarik	[DANA UMUM] - PENDAPATAN ASLI DAERAH (PAD)			Aparatur Kecamatan	3 jenis	0	Kecamatan Tarik
7	01	01	2.09	09	Pemeliharaan/Rehabilitasi Gedung Kantor dan Bangunan Lainnya	Jumlah luas gedung/kantor/rumah dinas/jabatan yang dipelihara/rehabilitasi	775 m2			775 m2	200,000,000	Kab. Sidoarjo, Tarik, Tarik	[DANA UMUM] - PENDAPATAN ASLI DAERAH (PAD)			Aparatur Kecamatan	775 m2	0	Kecamatan Tarik
7	**01**	**02**			**PROGRAM PENYELENGGARAAN PEMERINTAHAN DAN PELAYANAN PUBLIK**	Prosentase Pelayanan Administrasi Terpadu Kecamatan (PATEN) sesuai SP dan SOP	%		%	100 %	**2,090,374,544**						100 %	**0**	
7	**01**	**02**	2.01		**Koordinasi Penyelenggaraan Kegiatan Pemerintahan di Tingkat Kecamatan**	Prosentase rekomendasi hasil koordinasi bidang kesejahteraan sosial, agama dan kemasyarakatan; pembangunan dan lingkungan hidup; pemerintahan dan perekonomian yang diitindaklanjuti	%		%	100 %	**284,686,700**						100 %	**0**	
7	01	02	2.01	01	Koordinasi/Sinergi Perencanaan dan Pelaksanaan Kegiatan Pemerintahan dengan Perangkat Daerah dan Instansi Vertikal Terkait	a. Jumlah rekomendasi hasil koordinasi bidang kesejahteraan sosial, agama dan kemasyarakatan yang diitindaklanjuti b. Jumlah rekomendasi hasil koordinasi bidang pembangunan dan lingkungan hidup yang ditinjaklanjuti c. Jumlah rekomendasi hasil koordinasi bidang pemerintahan yang ditindaklanjuti d. Jumlah rekomendasi hasil koordinasi bidang perekonomian yang ditinjaklanjuti	0 % 2 kali 3 kali 0 %			0 % 2 kali 3 kali 0 %	284,686,700	Kab. Sidoarjo, Tarik, Tarik	[DANA UMUM] - PENDAPATAN ASLI DAERAH (PAD)			Aparatur Kecamatan dan Desa serta Masyarakat wilayah Kecamatan Tarik	0 % 2 kali 3 kali 0 %	0	Kecamatan Tarik

Penetapan Rencana Kerja Pemerintah Daerah (RKPD)
Kabupaten Sidoarjo
Tahun 2022

Kode					Urusan/ Bidang Urusan/ Program/ Kegiatan/ Sub Kegiatan	Indikator Program/ Kegiatan/ Sub Kegiatan	Target Akhir Periode RPJMD	Realisasi Capaian RKPD Tahun 2020	Prakiraan Capaian Target RKPD Tahun 2021	Capaian Kinerja dan Kerangka Pendanaan						Kelompok Sasaran	Prakiraan Maju Rencana Tahun 2023		Perangkat Daerah Penanggung Jawab
										Target 2022	Pagu Indikatif	Lokasi	Sumber Dana	Prioritas			Target	Pagu Indikatif	
														Nasional	Daerah				
7	**01**	**02**	2.02		**Penyelenggaraan Urusan Pemerintahan yang tidak Dilaksanakan oleh Unit Kerja Perangkat Daerah yang ada di Kecamatan**	Prosentase Pelayanan Administrasi Terpadu Kecamatan (PATEN) sesuai SP dan SOP	%		%	100 %	**56,630,120**						100 %	**0**	
7	01	02	2.02	03	Peningkatan Efektifitas Pelaksanaan Pelayanan kepada Masyarakat di Wilayah Kecamatan	a. Jumlah pelayanan umum yang telah diselesaikan b. Jumlah Peserta sosialisasi Pelayanan Umum	5 dokumen 60 orang			5 dokumen 60 orang	56,630,120	Kab. Sidoarjo, Tarik, Tarik	[DANA UMUM] - PENDAPATAN ASLI DAERAH (PAD)			Aparatur Kecamatan dan Desa serta Masyarakat wilayah Kecamatan Tarik	5 dokumen 60 orang	0	Kecamatan Tarik
7	**01**	**02**	2.04		**Pelaksanaan Urusan Pemerintahan yang Dilimpahkan kepada Camat**	Prosentasae pelaksanaan urusan yang dilimpahkan kepada Camat	%		%	100 %	**1,749,057,724**						100 %	**0**	
7	01	02	2.04	03	Pelaksanaan Urusan Pemerintahan yang terkait dengan Kewenangan Lain yang Dilimpahkan	a. Jumlah pembinaan tentang lingkungan hidup dan penanganan sampah domistik yang dilaksanakan b. Jumlah Pembinaan usaha ekonomi masyarakat yang dilaksanakan c. Prosentase pedagang kaki lima yang telah mengikuti pembinaan d. Prosentase Jumlah SIUP usaha mikro yang diterbitkan e. Prosentase Jumlah TDP usaha mikro yang diterbitkan	1 pembinaan 2 pembinaan 0 0 100 %			1 pembinaan 2 pembinaan 0 0 100 %	1,749,057,724	Kab. Sidoarjo, Tarik, Tarik	[DANA UMUM] - PENDAPATAN ASLI DAERAH (PAD)			Aparatur Kecamatan dan Desa serta Masyarakat wilayah Kecamatan Tarik	1 pembinaan 2 pembinaan 0 0 100 %	0	Kecamatan Tarik
7	**01**	**04**			**PROGRAM KOORDINASI KETENTRAMAN DAN KETERTIBAN UMUM**	Prosentase rekomendasi hasil koordinasi bidang ketentraman dan ketertiban umum yang ditinjaklanjuti	%		%	100 %	**238,623,606**						100 %	**0**	

Penetapan Rencana Kerja Pemerintah Daerah (RKPD)
Kabupaten Sidoarjo
Tahun 2022

Kode					Urusan/ Bidang Urusan/ Program/ Kegiatan/ Sub Kegiatan	Indikator Program/ Kegiatan/ Sub Kegiatan	Target Akhir Periode RPJMD	Realisasi Capaian RKPD Tahun 2020	Prakiraan Capaian Target RKPD Tahun 2021	Capaian Kinerja dan Kerangka Pendanaan						Kelompok Sasaran	Prakiraan Maju Rencana Tahun 2023		Perangkat Daerah Penanggung Jawab
										Target 2022	Pagu Indikatif	Lokasi	Sumber Dana	Prioritas			Target	Pagu Indikatif	
														Nasional	Daerah				
7	**01**	**04**	2.01		**Koordinasi Upaya Penyelenggaraan Ketenteraman dan Ketertiban Umum**	a. Prosentase rekomendasi hasil koordinasi bidang ketentraman dan ketertiban umum yang ditinjaklanjuti b. Prosentase lembaga sosial, agama, dan kemasyarakatan yang dibina Prosentase lembaga sosial, agama, dan kemasyarakatan yang dibina Prosentase rekomendasi hasil koordinasi bidang ketentraman dan ketertiban umum yang ditinjaklanjuti	% % % %		% % % %	100 % 100 % 100 % 100 %	**238,623,606**						100 % 100 % 100 % 100 %	**0**	
7	01	04	2.01	01	Sinergitas dengan Kepolisian Negara Republik Indonesia, Tentara Nasional Indonesia dan Instansi Vertikal di Wilayah Kecamatan	Jumlah rekomendasi hasil koordinasi bidang ketentraman dan ketertiban umum yang ditinjaklanjuti	2 kali			2 kali	186,502,190	Kab. Sidoarjo, Tarik, Tarik	[DANA UMUM] - PENDAPATAN ASLI DAERAH (PAD)			Forkopimka, Lembaga Sosial, Agama dan Kemasyarakatan	2 kali	0	Kecamatan Tarik
7	01	04	2.01	02	Harmonisasi Hubungan Dengan Tokoh Agama dan Tokoh Masyarakat	Jumlah Pembinaan lembaga sosial, agama dan kemasyaralkatan yang dilaksanaan	4 kali			4 kali	52,121,416	Kab. Sidoarjo, Tarik, Tarik	[DANA UMUM] - PENDAPATAN ASLI DAERAH (PAD)			Forkopimka, Lembaga Sosial, Agama dan Kemasyarakatan	4 kali	0	Kecamatan Tarik
7	**01**	**05**			**PROGRAM PENYELENGGARAAN URUSAN PEMERINTAHAN UMUM**	Prosentase Penyelenggaraan Urusan Pemerintahan Umum yang dilaksanakan dengan baik	%		%	100 %	**115,357,832**						100 %	**0**	
7	**01**	**05**	2.01		**Penyelenggaraan Urusan Pemerintahan Umum sesuai Penugasan Kepala Daerah**	Jumlah acara yang dilaksanakan dalam rangka hari besar nasional	kali		kali	2 kali	**115,357,832**						2 kali	**0**	
7	01	05	2.01	01	Pembinaan Wawasan Kebangsaan dan Ketahanan Nasional dalam rangka Memantapkan Pengamalan Pancasila, Pelaksanaan Undang-Undang Dasar Negara Republik Indonesia Tahun 1945, Pelestarian Bhinneka Tunggal Ika serta Pemertahanan dan Pemeliharaan Keutuhan Negara Kesatuan Republik Indonesia	a. Jumlah upacara hari besar nasional yang dilaksanakan b. Jumlah Lomba-lomba yang dilaksanakan untuk memperingati Hari Besar Nasional	2 kali 0			2 kali 0	115,357,832	Kab. Sidoarjo, Tarik, Tarik	[DANA UMUM] - PENDAPATAN ASLI DAERAH (PAD)			Aparatur Kecamatan dan Desa serta Masyarakat wilayah Kecamatan Tarik	2 kali 0	0	Kecamatan Tarik

Penetapan Rencana Kerja Pemerintah Daerah (RKPD)
Kabupaten Sidoarjo
Tahun 2022

Kode					Urusan/ Bidang Urusan/ Program/ Kegiatan/ Sub Kegiatan	Indikator Program/ Kegiatan/ Sub Kegiatan	Target Akhir Periode RPJMD	Realisasi Capaian RKPD Tahun 2020	Prakiraan Capaian Target RKPD Tahun 2021	Capaian Kinerja dan Kerangka Pendanaan						Kelompok Sasaran	Prakiraan Maju Rencana Tahun 2023		Perangkat Daerah Penanggung Jawab
										Target 2022	Pagu Indikatif	Lokasi	Sumber Dana	Prioritas			Target	Pagu Indikatif	
														Nasional	Daerah				
7	**01**	**06**			**PROGRAM PEMBINAAN DAN PENGAWASAN PEMERINTAHAN DESA**	Prosentase desa yang menyusun dokumen perencanaan , penganggaran dan pelaporan sesuai dengan ketentuan dan tepat waktu	%		%	100 %	**62,793,960**						100 %	**0**	
7	**01**	**06**	2.01		**Fasilitasi, Rekomendasi dan Koordinasi Pembinaan dan Pengawasan Pemerintahan Desa**	Prosentase desa yang menyusun sesuai dengan ketentuan dan tepat waktu dokumen : perencanaan , penganggaran dan pelaporan	%		%	100 %	**62,793,960**						100 %	**0**	
7	01	06	2.01	02	Fasilitasi Administrasi Tata Pemerintahan Desa	a. Jumlah APBDesa yang telah dievaluasi b. Jumlah APBDesa Perubahan yang telah dievaluasi	20 dokumen 20 dokumen			20 dokumen 20 dokumen	3,552,000	Kab. Sidoarjo, Tarik, Tarik	[DANA UMUM] - PENDAPATAN ASLI DAERAH (PAD)			Aparatur Desa	20 dokumen 20 dokumen	0	Kecamatan Tarik
7	01	06	2.01	05	Fasilitasi Pelaksanaan Tugas Kepala Desa dan Perangkat Desa	Jumlah pembinaan tentang perencanaan, penganggaran dan pelaporan yang dilaksanakan	2 pembinaan			2 pembinaan	59,241,960	Kab. Sidoarjo, Tarik, Tarik	[DANA UMUM] - PENDAPATAN ASLI DAERAH (PAD)			Aparatur Desa	2 pembinaan	0	Kecamatan Tarik
7					**UNSUR KEWILAYAHAN**														
7	**01**				**KECAMATAN**						**18,890,631,237**							**0**	
7	**01**	**01**			**PROGRAM PENUNJANG URUSAN PEMERINTAHAN DAERAH KABUPATEN/KOTA**	[?]	[?]		[?]	0 [?]	**14,195,623,035**						0 [?]	**0**	
7	**01**	**01**	2.01		**Perencanaan, Penganggaran, dan Evaluasi Kinerja Perangkat Daerah**	Jumlah tahapan perencanaan yang dilaksanakan	tahapan		tahapan	4 tahapan	**6,188,865**						4 tahapan	**0**	
7	01	01	2.01	01	Penyusunan Dokumen Perencanaan Perangkat Daerah	Jumlah dokumen perencanaan PD yang disusun tepat waktu	4 dokumen			4 dokumen	6,188,865	Kab. Sidoarjo, Taman, Semua Kelurahan	[DANA UMUM] - PENDAPATAN ASLI DAERAH (PAD)			Aparatur Kecamatan	4 dokumen	0	Kecamatan Taman
7	**01**	**01**	2.02		**Administrasi Keuangan Perangkat Daerah**	Persentase realisasi anggaran PD	%		%	90 %	**11,195,660,469**						90 %	**0**	
7	01	01	2.02	01	Penyediaan Gaji dan Tunjangan ASN	Jumlah ASN yang mendapatkan gaji dan tunjangan	65 orang			65 orang	11,183,510,700	Kab. Sidoarjo, Taman, Semua Kelurahan	[DANA UMUM] - PENDAPATAN ASLI DAERAH (PAD)			Aparatur Kecamatan	65 orang	0	Kecamatan Taman
7	01	01	2.02	05	Koordinasi dan Penyusunan Laporan Keuangan Akhir Tahun SKPD	Jumlah laporan Keuangan Akhir Tahun yang tersusun	1 dokumen			1 dokumen	1,148,049	Kab. Sidoarjo, Taman, Semua Kelurahan	[DANA UMUM] - PENDAPATAN ASLI DAERAH (PAD)			Aparatur Kecamatan	1 dokumen	0	Kecamatan Taman
7	01	01	2.02	07	Koordinasi dan Penyusunan Laporan Keuangan Bulanan/Triwulanan/Semesteran SKPD	Jumlah laporan Keuangan Bulanan/Semesteran PD yang tersusun	13 dokumen			13 dokumen	11,001,720	Kab. Sidoarjo, Taman, Semua Kelurahan	[DANA UMUM] - PENDAPATAN ASLI DAERAH (PAD)			Aparatur Kecamatan	13 dokumen	0	Kecamatan Taman

Penetapan Rencana Kerja Pemerintah Daerah (RKPD)
Kabupaten Sidoarjo
Tahun 2022

Kode					Urusan/ Bidang Urusan/ Program/ Kegiatan/ Sub Kegiatan	Indikator Program/ Kegiatan/ Sub Kegiatan	Target Akhir Periode RPJMD	Realisasi Capaian RKPD Tahun 2020	Prakiraan Capaian Target RKPD Tahun 2021	Capaian Kinerja dan Kerangka Pendanaan						Kelompok Sasaran	Prakiraan Maju Rencana Tahun 2023		Perangkat Daerah Penanggung Jawab
										Target 2022	Pagu Indikatif	Lokasi	Sumber Dana	Prioritas			Target	Pagu Indikatif	
														Nasional	Daerah				
7	**01**	**01**	2.05		**Administrasi Kepegawaian Perangkat Daerah**	Persentase ASN yang disiplin	%		%	100 %	**113,519,560**						100 %	**0**	
7	01	01	2.05	02	Pengadaan Pakaian Dinas Beserta Atribut Kelengkapannya	Jumlah pakaian dinas harian (PDH) yang diadakan	2 jenis			2 jenis	113,519,560	Kab. Sidoarjo, Taman, Semua Kelurahan	[DANA UMUM] - PENDAPATAN ASLI DAERAH (PAD)			Aparatur Kecamatan	2 jenis	0	Kecamatan Taman
7	**01**	**01**	2.06		**Administrasi Umum Perangkat Daerah**						**508,631,082**							**0**	
7	01	01	2.06	01	Penyediaan Komponen Instalasi Listrik/Penerangan Bangunan Kantor	Jumlah komponen listrik /penerangan yang tersedia	10 jenis			10 jenis	9,796,125	Kab. Sidoarjo, Taman, Semua Kelurahan	[DANA UMUM] - PENDAPATAN ASLI DAERAH (PAD)				10 jenis	0	Kecamatan Taman
7	01	01	2.06	02	Penyediaan Peralatan dan Perlengkapan Kantor	Jumlah peralatan dan perlengkapan kantor yang tersedia	60 jenis			60 jenis	74,020,714	Kab. Sidoarjo, Taman, Semua Kelurahan	[DANA UMUM] - PENDAPATAN ASLI DAERAH (PAD)				60 jenis	0	Kecamatan Taman
7	01	01	2.06	03	Penyediaan Peralatan Rumah Tangga	Jumlah peralatan rumah tangga yang tersedia	12 jenis			12 jenis	3,187,375	Kab. Sidoarjo, Taman, Semua Kelurahan	[DANA UMUM] - PENDAPATAN ASLI DAERAH (PAD)				12 jenis	0	Kecamatan Taman
7	01	01	2.06	04	Penyediaan Bahan Logistik Kantor	Jumlah BBM yang disediakan	12400 LITER			12400 LITER	124,000,000	Kab. Sidoarjo, Taman, Semua Kelurahan	[DANA UMUM] - PENDAPATAN ASLI DAERAH (PAD)				12400 LITER	0	Kecamatan Taman
7	01	01	2.06	05	Penyediaan Barang Cetakan dan Penggandaan	Jumlah cetak dan penggandaan yang tersedia	5 jenis			5 jenis	6,846,868	Kab. Sidoarjo, Taman, Semua Kelurahan	[DANA UMUM] - PENDAPATAN ASLI DAERAH (PAD)				5 jenis	0	Kecamatan Taman
7	01	01	2.06	06	Penyediaan Bahan Bacaan dan Peraturan Perundang-undangan	Jumlah buku bahan bacaan, peraturan perundang-undangan dan koran yang tersedia	12 bulan			12 bulan	3,480,000	Kab. Sidoarjo, Taman, Semua Kelurahan	[DANA UMUM] - PENDAPATAN ASLI DAERAH (PAD)				12 bulan	0	Kecamatan Taman
7	01	01	2.06	08	Fasilitasi Kunjungan Tamu	a. Jumlah jamuan rapat/tamu yang disediakan b. Jumlah kunjungan tamu yang difasilitasi	1000 orang/kali 1000 orang/kali			1000 orang/kali 1000 orang/kali	62,300,000	Kab. Sidoarjo, Taman, Semua Kelurahan	[DANA UMUM] - PENDAPATAN ASLI DAERAH (PAD)				1000 orang/kali 1000 orang/kali	0	Kecamatan Taman
7	01	01	2.06	09	Penyelenggaraan Rapat Koordinasi dan Konsultasi SKPD	a. Persentase surat perintah tugas yang ditindaklanjuti b. Jumlah rapat koordinasi dan konsultasi yang diselenggarakan	100 % 12 bulan			100 % 12 bulan	225,000,000	Kab. Sidoarjo, Taman, Semua Kelurahan	[DANA UMUM] - PENDAPATAN ASLI DAERAH (PAD)				100 % 12 bulan	0	Kecamatan Taman
7	**01**	**01**	2.07		**Pengadaan Barang Milik Daerah Penunjang Urusan Pemerintah Daerah**						**658,225,709**							**0**	
7	01	01	2.07	02	Pengadaan Kendaraan Dinas Operasional atau Lapangan	Jumlah kendaraan dinas/operasional yang diadakan	2 unit			2 unit	233,600,920	Kab. Sidoarjo, Taman, Semua Kelurahan	[DANA UMUM] - PENDAPATAN ASLI DAERAH (PAD)				2 unit	0	Kecamatan Taman
7	01	01	2.07	05	Pengadaan Mebel	Jumlah meubeleur yang diadakan	1 jenis			1 jenis	49,084,080	Kab. Sidoarjo, Taman, Semua Kelurahan	[DANA UMUM] - PENDAPATAN ASLI DAERAH (PAD)				1 jenis	0	Kecamatan Taman
7	01	01	2.07	06	Pengadaan Peralatan dan Mesin Lainnya	Jumlah peralatan dan perlengkapan gedung/kantor / rumah dinas/jabatan yang diadakan	8 jenis			8 jenis	151,540,709	Kab. Sidoarjo, Taman, Semua Kelurahan	[DANA UMUM] - PENDAPATAN ASLI DAERAH (PAD)				8 jenis	0	Kecamatan Taman

Penetapan Rencana Kerja Pemerintah Daerah (RKPD)
Kabupaten Sidoarjo
Tahun 2022

Kode					Urusan/ Bidang Urusan/ Program/ Kegiatan/ Sub Kegiatan	Indikator Program/ Kegiatan/ Sub Kegiatan	Target Akhir Periode RPJMD	Realisasi Capaian RKPD Tahun 2020	Prakiraan Capaian Target RKPD Tahun 2021	Capaian Kinerja dan Kerangka Pendanaan						Kelompok Sasaran	Prakiraan Maju Rencana Tahun 2023		Perangkat Daerah Penanggung Jawab
										Target 2022	Pagu Indikatif	Lokasi	Sumber Dana	Prioritas			Target	Pagu Indikatif	
														Nasional	Daerah				
7	01	01	2.07	09	Pengadaan Gedung Kantor atau Bangunan Lainnya	Jumlah gedung kantor atau bangunan lainnya yang diadakan (gedung)	1 unit			1 unit	224,000,000	Kab. Sidoarjo, Taman, Semua Kelurahan	[DANA UMUM] - PENDAPATAN ASLI DAERAH (PAD)				1 unit	0	Kecamatan Taman
7	**01**	**01**	2.08		**Penyediaan Jasa Penunjang Urusan Pemerintahan Daerah**						**1,345,897,350**							**0**	
7	01	01	2.08	01	Penyediaan Jasa Surat Menyurat	Jumlah surat keluar masuk yang dikelola	3000 surat			3000 surat	35,595,750	Kab. Sidoarjo, Taman, Semua Kelurahan	[DANA UMUM] - PENDAPATAN ASLI DAERAH (PAD)				3000 surat	0	Kecamatan Taman
7	01	01	2.08	02	Penyediaan Jasa Komunikasi, Sumber Daya Air dan Listrik	Rekening listrik, air, telepon dan internet yang terbayar	12 bulan			12 bulan	295,000,000	Kab. Sidoarjo, Taman, Semua Kelurahan	[DANA UMUM] - PENDAPATAN ASLI DAERAH (PAD)				12 bulan	0	Kecamatan Taman
7	01	01	2.08	04	Penyediaan Jasa Pelayanan Umum Kantor	. Jumlah pengelola keuangan dan barang yang terbayar Jumlah tenaga keamanan kantor yang terbayar Jumlah tenaga kebersihan kantor yang terbayar Jumlah tenaga non ASN yang terbayar	15 orang 1 Orang 3 orang 18 Orang			15 orang 1 Orang 3 orang 18 Orang	1,015,301,600	Kab. Sidoarjo, Taman, Semua Kelurahan	[DANA UMUM] - PENDAPATAN ASLI DAERAH (PAD)				15 orang 1 Orang 3 orang 18 Orang	0	Kecamatan Taman
7	**01**	**01**	2.09		**Pemeliharaan Barang Milik Daerah Penunjang Urusan Pemerintahan Daerah**						**367,500,000**							**0**	
7	01	01	2.09	02	Penyediaan Jasa Pemeliharaan, Biaya Pemeliharaan, Pajak, dan Perizinan Kendaraan Dinas Operasional atau Lapangan	Jumlah bahan peralatan dan bahan pembersih kendaraan yang tersedia (jenis) Jumlah kendaraan dinas/operasional yang dipelihara (unit) Jumlah STNK kendaraan dinas yang lunas pajaknya (unit)	10 buah 4 unit 20 unit			10 buah 4 unit 20 unit	95,000,000	Kab. Sidoarjo, Taman, Semua Kelurahan	[DANA UMUM] - PENDAPATAN ASLI DAERAH (PAD)				10 buah 4 unit 20 unit	0	Kecamatan Taman
7	01	01	2.09	09	Pemeliharaan/Rehabilitasi Gedung Kantor dan Bangunan Lainnya	Jumlah luas gedung/kantor/rumah dinas/jabatan yang dipelihara/rehabilitasi	100 m2			100 m2	195,500,000	Kab. Sidoarjo, Taman, Semua Kelurahan	[DANA UMUM] - PENDAPATAN ASLI DAERAH (PAD)				100 m2	0	Kecamatan Taman
7	01	01	2.09	11	Pemeliharaan/Rehabilitasi Sarana dan Prasarana Pendukung Gedung Kantor atau Bangunan Lainnya	Jumlah sarana dan prasarana gedung kantor atau bangunan lainnya yang dipelihara/rehabilitasi (jenis)	50 unit			50 unit	77,000,000	Kab. Sidoarjo, Taman, Semua Kelurahan	[DANA UMUM] - PENDAPATAN ASLI DAERAH (PAD)				50 unit	0	Kecamatan Taman
7	**01**	**02**			**PROGRAM PENYELENGGARAAN PEMERINTAHAN DAN PELAYANAN PUBLIK**						**4,230,620,585**							**0**	
7	**01**	**02**	2.01		**Koordinasi Penyelenggaraan Kegiatan Pemerintahan di Tingkat Kecamatan**						**349,746,798**							**0**	

Penetapan Rencana Kerja Pemerintah Daerah (RKPD)
Kabupaten Sidoarjo
Tahun 2022

Kode					Urusan/ Bidang Urusan/ Program/ Kegiatan/ Sub Kegiatan	Indikator Program/ Kegiatan/ Sub Kegiatan	Target Akhir Periode RPJMD	Realisasi Capaian RKPD Tahun 2020	Prakiraan Capaian Target RKPD Tahun 2021	Capaian Kinerja dan Kerangka Pendanaan						Kelompok Sasaran	Prakiraan Maju Rencana Tahun 2023		Perangkat Daerah Penanggung Jawab
										Target 2022	Pagu Indikatif	Lokasi	Sumber Dana	Prioritas			Target	Pagu Indikatif	
														Nasional	Daerah				
7	01	02	2.01	01	Koordinasi/Sinergi Perencanaan dan Pelaksanaan Kegiatan Pemerintahan dengan Perangkat Daerah dan Instansi Vertikal Terkait	a. Jumlah rekomendasi hasil koordinasi bidang kesejahteraan sosial, agama dan kemasyarakatan yang diitindaklanjuti b. Jumlah rekomendasi hasil koordinasi bidang pembangunan dan lingkungan hidup yang ditinjaklanjuti c. Jumlah rekomendasi hasil koordinasi bidang pemerintahan yang ditindaklanjuti d. Jumlah rekomendasi hasil koordinasi bidang perekonomian yang ditinjaklanjuti	12 bulan 12 bulan 12 bulan 12 bulan			12 bulan 12 bulan 12 bulan 12 bulan	349,746,798	Kab. Sidoarjo, Taman, Semua Kelurahan	[DANA UMUM] - PENDAPATAN ASLI DAERAH (PAD)				12 bulan 12 bulan 12 bulan 12 bulan	0	Kecamatan Taman
7	**01**	**02**	2.02		**Penyelenggaraan Urusan Pemerintahan yang tidak Dilaksanakan oleh Unit Kerja Perangkat Daerah yang ada di Kecamatan**						**47,321,570**							**0**	
7	01	02	2.02	03	Peningkatan Efektifitas Pelaksanaan Pelayanan kepada Masyarakat di Wilayah Kecamatan	a. Jumlah pelayanan umum yang telah diselesaikan b. Jumlah Peserta sosialisasi Pelayanan Umum	1000 kali 100 orang			1000 kali 100 orang	47,321,570	Kab. Sidoarjo, Taman, Semua Kelurahan					1000 kali 100 orang	0	Kecamatan Taman
7	**01**	**02**	2.04		**Pelaksanaan Urusan Pemerintahan yang Dilimpahkan kepada Camat**						**3,833,552,217**							**0**	
7	01	02	2.04	01	Pelaksanaan Urusan Pemerintahan yang terkait dengan Pelayanan Perizinan Non Usaha	Jumlah permohonan IMB Rumah Tinggal 2 lantai luasan maksimal 400m2 yang telah diberi saran teknis	80 permohonan			80 permohonan	10,160,160	Kab. Sidoarjo, Taman, Semua Kelurahan	[DANA UMUM] - PENDAPATAN ASLI DAERAH (PAD)				80 permohonan	0	Kecamatan Taman
7	01	02	2.04	02	Pelaksanaan Urusan Pemerintahan yang terkait dengan Nonperizinan	Jumlah monev bidang pemerintahan yang telah disusun laporannya	16 desa			16 desa	3,562,500	Kab. Sidoarjo, Taman, Semua Kelurahan	[DANA UMUM] - PENDAPATAN ASLI DAERAH (PAD)				16 desa	0	Kecamatan Taman

Penetapan Rencana Kerja Pemerintah Daerah (RKPD)
Kabupaten Sidoarjo
Tahun 2022

Kode					Urusan/ Bidang Urusan/ Program/ Kegiatan/ Sub Kegiatan	Indikator Program/ Kegiatan/ Sub Kegiatan	Target Akhir Periode RPJMD	Realisasi Capaian RKPD Tahun 2020	Prakiraan Capaian Target RKPD Tahun 2021	Capaian Kinerja dan Kerangka Pendanaan						Kelompok Sasaran	Prakiraan Maju Rencana Tahun 2023		Perangkat Daerah Penanggung Jawab
										Target 2022	Pagu Indikatif	Lokasi	Sumber Dana	Prioritas			Target	Pagu Indikatif	
														Nasional	Daerah				
7	01	02	2.04	03	Pelaksanaan Urusan Pemerintahan yang terkait dengan Kewenangan Lain yang Dilimpahkan	a. Jumlah pembinaan tentang lingkungan hidup dan penanganan sampah domistik yang telah dilaksanakan b. Jumlah pembinaan usaha ekonomi masyarakat yang telah dilaksanakan c. Jumlah pembinaan pedagang kaki lima yang telah dilaksanakan d. Jumlah izin usaha mikro kecil (IUMK) yang diterbitkan e. Jumlah TDP usaha mikro yang diterbitkan	1 tahun 1 tahun 1 tahun 1 tahun 1 tahun			1 tahun 1 tahun 1 tahun 1 tahun 1 tahun	3,819,829,557	Kab. Sidoarjo, Taman, Semua Kelurahan	[DANA UMUM] - PENDAPATAN ASLI DAERAH (PAD)				1 tahun 1 tahun 1 tahun 1 tahun 1 tahun	0	Kecamatan Taman
7	**01**	**04**			**PROGRAM KOORDINASI KETENTRAMAN DAN KETERTIBAN UMUM**	Prosentase rekomendasi hasil koordinasi bidang ketentraman dan ketertiban umum yang ditinjaklanjuti	%		%	100 %	**74,717,450**						100 %	**0**	
7	**01**	**04**	2.01		**Koordinasi Upaya Penyelenggaraan Ketenteraman dan Ketertiban Umum**	prosentase lembaga sosial, agama, dan kemasyarakatan yang dibina Prosentase rekomendasi hasil koordinasi bidang ketentraman dan ketertiban umum yang ditinjaklanjuti	% %		% %	100 % 100 %	**63,117,450**						100 % 100 %	**0**	
7	01	04	2.01	01	Sinergitas dengan Kepolisian Negara Republik Indonesia, Tentara Nasional Indonesia dan Instansi Vertikal di Wilayah Kecamatan	Jumlah rekomendasi hasil koordinasi bidang ketentraman dan ketertiban umum yang ditinjaklanjuti	12 bulan			12 bulan	63,117,450	Kab. Sidoarjo, Taman, Semua Kelurahan	[DANA UMUM] - PENDAPATAN ASLI DAERAH (PAD)				12 bulan	0	Kecamatan Taman
7	**01**	**04**	2.03		**Koordinasi Upaya Penyelenggaraan Ketentraman dan Ketertiban Umum**						**11,600,000**							**0**	
7	01	04	2.03	02	Harmonisasi Hubungan dengan Tokoh Agama dan Tokoh Masyarakat	Jumlah pembinaan lembaga sosial, agama dan kemasyarakatan yang telah dilaksanakan	10 lembaga			10 lembaga	11,600,000	Kab. Sidoarjo, Taman, Semua Kelurahan	[DANA UMUM] - PENDAPATAN ASLI DAERAH (PAD)				10 lembaga	0	Kecamatan Taman
7	**01**	**05**			**PROGRAM PENYELENGGARAAN URUSAN PEMERINTAHAN UMUM**						**230,917,983**							**0**	
7	**01**	**05**	2.01		**Penyelenggaraan Urusan Pemerintahan Umum sesuai Penugasan Kepala Daerah**						**230,917,983**							**0**	

Penetapan Rencana Kerja Pemerintah Daerah (RKPD)
Kabupaten Sidoarjo
Tahun 2022

Kode					Urusan/ Bidang Urusan/ Program/ Kegiatan/ Sub Kegiatan	Indikator Program/ Kegiatan/ Sub Kegiatan	Target Akhir Periode RPJMD	Realisasi Capaian RKPD Tahun 2020	Prakiraan Capaian Target RKPD Tahun 2021	Capaian Kinerja dan Kerangka Pendanaan						Kelompok Sasaran	Prakiraan Maju Rencana Tahun 2023		Perangkat Daerah Penanggung Jawab
										Target 2022	Pagu Indikatif	Lokasi	Sumber Dana	Prioritas			Target	Pagu Indikatif	
														Nasional	Daerah				
7	01	05	2.01	01	Pembinaan Wawasan Kebangsaan dan Ketahanan Nasional dalam rangka Memantapkan Pengamalan Pancasila, Pelaksanaan Undang-Undang Dasar Negara Republik Indonesia Tahun 1945, Pelestarian Bhinneka Tunggal Ika serta Pemertahanan dan Pemeliharaan Keutuhan Negara Kesatuan Republik Indonesia	a. Jumlah upacara hari besar nasional yang dilaksanakan b. Jumlah lomba-lomba yang dilaksanakan untuk memperingati hari besar nasional	2 upacara 2 lomba			2 upacara 2 lomba	230,917,983	Kab. Sidoarjo, Taman, Semua Kelurahan	[DANA UMUM] - PENDAPATAN ASLI DAERAH (PAD)				2 upacara 2 lomba	0	Kecamatan Taman
7	**01**	**06**			**PROGRAM PEMBINAAN DAN PENGAWASAN PEMERINTAHAN DESA**						**158,752,184**							**0**	
7	**01**	**06**	2.01		**Fasilitasi, Rekomendasi dan Koordinasi Pembinaan dan Pengawasan Pemerintahan Desa**						**158,752,184**							**0**	
7	01	06	2.01	02	Fasilitasi Administrasi Tata Pemerintahan Desa	a. Jumlah APBDesa yang telah dievaluasi b. Jumlah APBDesa perubahan yang telah dievaluasi	16 dokumen 16 dokumen			16 dokumen 16 dokumen	146,580,000	Kab. Sidoarjo, Taman, Semua Kelurahan	[DANA UMUM] - PENDAPATAN ASLI DAERAH (PAD)				16 dokumen 16 dokumen	0	Kecamatan Taman
7	01	06	2.01	05	Fasilitasi Pelaksanaan Tugas Kepala Desa dan Perangkat Desa	Jumlah pembinaan tentang perencanaan, penganggaran dan pelaporan yang dilaksanakan	3 pembinaan			3 pembinaan	12,172,184	Kab. Sidoarjo, Taman, Semua Kelurahan	[DANA UMUM] - PENDAPATAN ASLI DAERAH (PAD)				3 pembinaan	0	Kecamatan Taman
7					**UNSUR KEWILAYAHAN**														
7	**01**				**KECAMATAN**						**1,753,180,358**							**0**	
7	**01**	**01**			**PROGRAM PENUNJANG URUSAN PEMERINTAHAN DAERAH KABUPATEN/KOTA**						**1,086,883,858**							**0**	
7	**01**	**01**	2.05		**Administrasi Kepegawaian Perangkat Daerah**						**12,928,455**							**0**	
7	01	01	2.05	02	Pengadaan Pakaian Dinas Beserta Atribut Kelengkapannya	Jumlah pakaian dinas harian (PDH) yang diadakan	2 Jenis			2 Jenis	12,928,455	Kab. Sidoarjo, Taman, Bebekan	[DANA UMUM] - PENDAPATAN ASLI DAERAH (PAD)				2 Jenis	0	Kecamatan Taman
7	**01**	**01**	2.06		**Administrasi Umum Perangkat Daerah**						**214,840,589**							**0**	

Penetapan Rencana Kerja Pemerintah Daerah (RKPD)
Kabupaten Sidoarjo
Tahun 2022

Kode					Urusan/ Bidang Urusan/ Program/ Kegiatan/ Sub Kegiatan	Indikator Program/ Kegiatan/ Sub Kegiatan	Target Akhir Periode RPJMD	Realisasi Capaian RKPD Tahun 2020	Prakiraan Capaian Target RKPD Tahun 2021	Capaian Kinerja dan Kerangka Pendanaan						Kelompok Sasaran	Prakiraan Maju Rencana Tahun 2023		Perangkat Daerah Penanggung Jawab
										Target 2022	Pagu Indikatif	Lokasi	Sumber Dana	Prioritas			Target	Pagu Indikatif	
														Nasional	Daerah				
7	01	01	2.06	01	Penyediaan Komponen Instalasi Listrik/Penerangan Bangunan Kantor	"jenis komponen listrik /penerangan yang tersedia"	12 jenis			12 jenis	7,700,702	Kab. Sidoarjo, Taman, Bebekan	[DANA UMUM] - PENDAPATAN ASLI DAERAH (PAD)				12 jenis	0	Kecamatan Taman
7	01	01	2.06	02	Penyediaan Peralatan dan Perlengkapan Kantor	Jumlah peralatan dan perlengkapan kantor yang tersedia	42 jenis			42 jenis	26,428,912	Kab. Sidoarjo, Taman, Bebekan	[DANA UMUM] - PENDAPATAN ASLI DAERAH (PAD)				42 jenis	0	Kecamatan Taman
7	01	01	2.06	03	Penyediaan Peralatan Rumah Tangga	Jenis peralatan rumah tangga yang tersedia	3 Jenis			3 Jenis	7,420,935	Kab. Sidoarjo, Taman, Semua Kelurahan	[DANA UMUM] - PENDAPATAN ASLI DAERAH (PAD)				3 Jenis	0	Kecamatan Taman
7	01	01	2.06	04	Penyediaan Bahan Logistik Kantor	Jumlah BBM yang disediakan	5400 Liter			5400 Liter	54,000,000	Kab. Sidoarjo, Taman, Bebekan	[DANA UMUM] - PENDAPATAN ASLI DAERAH (PAD)				5400 Liter	0	Kecamatan Taman
7	01	01	2.06	05	Penyediaan Barang Cetakan dan Penggandaan	Jumlah cetak dan penggandaan yang tersedia	12 bulan			12 bulan	6,645,040	Kab. Sidoarjo, Taman, Bebekan	[DANA UMUM] - PENDAPATAN ASLI DAERAH (PAD)				12 bulan	0	Kecamatan Taman
7	01	01	2.06	08	Fasilitasi Kunjungan Tamu	a. Jumlah jamuan rapat/tamu yang disediakan b. Jumlah kunjungan tamu yang difasilitasi	12 bulan 12 bulan			12 bulan 12 bulan	85,645,000	Kab. Sidoarjo, Taman, Bebekan	[DANA UMUM] - PENDAPATAN ASLI DAERAH (PAD)				12 bulan 12 bulan	0	Kecamatan Taman
7	01	01	2.06	09	Penyelenggaraan Rapat Koordinasi dan Konsultasi SKPD	a. Persentase surat perintah tugas yang ditindaklanjuti b. Jumlah rapat koordinasi dan konsultasi yang diselenggarakan	12 bulan 12 bulan			12 bulan 12 bulan	27,000,000	Kab. Sidoarjo, Taman, Bebekan	[DANA UMUM] - PENDAPATAN ASLI DAERAH (PAD)				12 bulan 12 bulan	0	Kecamatan Taman
7	**01**	**01**	2.07		**Pengadaan Barang Milik Daerah Penunjang Urusan Pemerintah Daerah**						**99,344,614**							**0**	
7	01	01	2.07	06	Pengadaan Peralatan dan Mesin Lainnya	Jumlah peralatan dan perlengkapan gedung/kantor / rumah dinas/jabatan yang diadakan	12 Jenis			12 Jenis	99,344,614	Kab. Sidoarjo, Taman, Bebekan	[DANA UMUM] - PENDAPATAN ASLI DAERAH (PAD)				12 Jenis	0	Kecamatan Taman
7	**01**	**01**	2.08		**Penyediaan Jasa Penunjang Urusan Pemerintahan Daerah**						**429,270,200**							**0**	
7	01	01	2.08	02	Penyediaan Jasa Komunikasi, Sumber Daya Air dan Listrik	Rekening listrik, air, telepon dan internet yang terbayar	12 bulan			12 bulan	33,200,000	Kab. Sidoarjo, Taman, Bebekan	[DANA UMUM] - PENDAPATAN ASLI DAERAH (PAD)				12 bulan	0	Kecamatan Taman
7	01	01	2.08	03	Penyediaan Jasa Peralatan dan Perlengkapan Kantor	Persentase peralatan dan perlengkapan kantor yang berfungsi baik	100 %			100 %	953,400	Kab. Sidoarjo, Taman, Bebekan	[DANA UMUM] - PENDAPATAN ASLI DAERAH (PAD)				100 %	0	Kecamatan Taman

Penetapan Rencana Kerja Pemerintah Daerah (RKPD)
Kabupaten Sidoarjo
Tahun 2022

Kode					Urusan/ Bidang Urusan/ Program/ Kegiatan/ Sub Kegiatan	Indikator Program/ Kegiatan/ Sub Kegiatan	Target Akhir Periode RPJMD	Realisasi Capaian RKPD Tahun 2020	Prakiraan Capaian Target RKPD Tahun 2021	Capaian Kinerja dan Kerangka Pendanaan						Kelompok Sasaran	Prakiraan Maju Rencana Tahun 2023		Perangkat Daerah Penanggung Jawab
										Target 2022	Pagu Indikatif	Lokasi	Sumber Dana	Prioritas			Target	Pagu Indikatif	
														Nasional	Daerah				
7	01	01	2.08	04	Penyediaan Jasa Pelayanan Umum Kantor	. Jumlah pengelola keuangan dan barang yang terbayar Jumlah tenaga keamanan kantor yang terbayar Jumlah tenaga kebersihan kantor yang terbayar Jumlah tenaga non ASN yang terbayar	3 orang 1 Orang 1 orang 11 Orang			3 orang 1 Orang 1 orang 11 Orang	395,116,800	Kab. Sidoarjo, Taman, Bebekan	[DANA UMUM] - PENDAPATAN ASLI DAERAH (PAD)				3 orang 1 Orang 1 orang 11 Orang	0	Kecamatan Taman
7	**01**	**01**	2.09		**Pemeliharaan Barang Milik Daerah Penunjang Urusan Pemerintahan Daerah**						**330,500,000**							**0**	
7	01	01	2.09	01	Penyediaan Jasa Pemeliharaan, Biaya Pemeliharaan dan Pajak Kendaraan Perorangan Dinas atau Kendaraan Dinas Jabatan	Jumlah kendaraan dinas/operasional yang dipelihara Jumlah STNK kendaraan dinas/operasional yang lunas pajaknya	3 unit 11 unit			3 unit 11 unit	40,000,000	Kab. Sidoarjo, Taman, Bebekan	[DANA UMUM] - PENDAPATAN ASLI DAERAH (PAD)				3 unit 11 unit	0	Kecamatan Taman
7	01	01	2.09	06	Pemeliharaan Peralatan dan Mesin Lainnya	jumlah peralatan dan mesin lainnya yang dipelihara	9 jenis			9 jenis	41,000,000	Kab. Sidoarjo, Taman, Bebekan	[DANA UMUM] - PENDAPATAN ASLI DAERAH (PAD)				9 jenis	0	Kecamatan Taman
7	01	01	2.09	09	Pemeliharaan/Rehabilitasi Gedung Kantor dan Bangunan Lainnya	Jumlah luas gedung/kantor/rumah dinas/jabatan yang dipelihara/rehabilitasi	100 m2			100 m2	249,500,000	Kab. Sidoarjo, Taman, Bebekan	[DANA UMUM] - PENDAPATAN ASLI DAERAH (PAD)				100 m2	0	Kecamatan Taman
7	**01**	**03**			**PROGRAM PEMBERDAYAAN MASYARAKAT DESA DAN KELURAHAN**						**666,296,500**							**0**	
7	**01**	**03**	2.02		**Kegiatan Pemberdayaan Kelurahan**						**666,296,500**							**0**	
7	01	03	2.02	01	Peningkatan Partisipasi Masyarakat dalam Forum Musyawarah Perencanaan Pembangunan di Kelurahan	Jumlah Warga yang menghadiri musyawarah perencanaan pembangunan	80 Orang			80 Orang	7,800,000	Kab. Sidoarjo, Taman, Bebekan	[DANA UMUM] - PENDAPATAN ASLI DAERAH (PAD)				80 Orang	0	Kecamatan Taman
7	01	03	2.02	02	Pembangunan Sarana dan Prasarana Kelurahan	Jumlah sarana dan prasarana yang dibangun atau diadakan	2 paket			2 paket	383,000,000	Kab. Sidoarjo, Taman, Bebekan	[DANA UMUM] - PENDAPATAN ASLI DAERAH (PAD)				2 paket	0	Kecamatan Taman
7	01	03	2.02	03	Pemberdayaan Masyarakat di Kelurahan	Jumlah Lembaga / kelompok masyarakat yang dibina Jumlah pelatihan masyarakat yang dilaksanakan Jumlah RT yang terfasilitasi	4 lembaga 2 pelatihan 25 RT			4 lembaga 2 pelatihan 25 RT	275,496,500	Kab. Sidoarjo, Taman, Bebekan	[DANA UMUM] - PENDAPATAN ASLI DAERAH (PAD)				4 lembaga 2 pelatihan 25 RT	0	Kecamatan Taman
7					**UNSUR KEWILAYAHAN**														
7	**01**				**KECAMATAN**						**1,327,711,708**							**0**	

Penetapan Rencana Kerja Pemerintah Daerah (RKPD)
Kabupaten Sidoarjo
Tahun 2022

Kode					Urusan/ Bidang Urusan/ Program/ Kegiatan/ Sub Kegiatan	Indikator Program/ Kegiatan/ Sub Kegiatan	Target Akhir Periode RPJMD	Realisasi Capaian RKPD Tahun 2020	Prakiraan Capaian Target RKPD Tahun 2021	Capaian Kinerja dan Kerangka Pendanaan						Kelompok Sasaran	Prakiraan Maju Rencana Tahun 2023		Perangkat Daerah Penanggung Jawab
										Target 2022	Pagu Indikatif	Lokasi	Sumber Dana	Prioritas			Target	Pagu Indikatif	
														Nasional	Daerah				
7	**01**	**01**			**PROGRAM PENUNJANG URUSAN PEMERINTAHAN DAERAH KABUPATEN/KOTA**						**642,458,166**							**0**	
7	**01**	**01**	2.05		**Administrasi Kepegawaian Perangkat Daerah**						**8,042,359**							**0**	
7	01	01	2.05	02	Pengadaan Pakaian Dinas Beserta Atribut Kelengkapannya	Jumlah pakaian dinas harian (PDH) yang diadakan	4 Jenis			4 Jenis	8,042,359	Kab. Sidoarjo, Taman, Geluran	[DANA UMUM] - PENDAPATAN ASLI DAERAH (PAD)				4 Jenis	0	Kecamatan Taman
7	**01**	**01**	2.06		**Administrasi Umum Perangkat Daerah**						**181,743,867**							**0**	
7	01	01	2.06	01	Penyediaan Komponen Instalasi Listrik/Penerangan Bangunan Kantor	"jenis komponen listrik /penerangan yang tersedia"	7 jenis			7 jenis	8,720,380	Kab. Sidoarjo, Taman, Geluran	[DANA UMUM] - PENDAPATAN ASLI DAERAH (PAD)				7 jenis	0	Kecamatan Taman
7	01	01	2.06	02	Penyediaan Peralatan dan Perlengkapan Kantor	Jenis peralatan dan perlengkapan kantor yang tersedia	70 jenis			70 jenis	22,589,907	Kab. Sidoarjo, Taman, Geluran	[DANA UMUM] - PENDAPATAN ASLI DAERAH (PAD)				70 jenis	0	Kecamatan Taman
7	01	01	2.06	03	Penyediaan Peralatan Rumah Tangga	Jenis peralatan rumah tangga yang tersedia	2 Jenis			2 Jenis	1,991,700	Kab. Sidoarjo, Taman, Geluran	[DANA UMUM] - PENDAPATAN ASLI DAERAH (PAD)				2 Jenis	0	Kecamatan Taman
7	01	01	2.06	04	Penyediaan Bahan Logistik Kantor	Jumlah BBM yang disediakan	5400 Liter			5400 Liter	54,000,000	Kab. Sidoarjo, Taman, Geluran	[DANA UMUM] - PENDAPATAN ASLI DAERAH (PAD)				5400 Liter	0	Kecamatan Taman
7	01	01	2.06	05	Penyediaan Barang Cetakan dan Penggandaan	Jenis cetak dan penggandaan yang tersedia	1 Jenis			1 Jenis	992,500	Kab. Sidoarjo, Taman, Geluran	[DANA UMUM] - PENDAPATAN ASLI DAERAH (PAD)				1 Jenis	0	Kecamatan Taman
7	01	01	2.06	08	Fasilitasi Kunjungan Tamu	a. Jumlah jamuan rapat/tamu yang disediakan b. Jumlah kunjungan tamu yang difasilitasi	1800 orang/kali 1800 orang/kali			1800 orang/kali 1800 orang/kali	64,949,380	Kab. Sidoarjo, Taman, Geluran	[DANA UMUM] - PENDAPATAN ASLI DAERAH (PAD)				1800 orang/kali 1800 orang/kali	0	Kecamatan Taman
7	01	01	2.06	09	Penyelenggaraan Rapat Koordinasi dan Konsultasi SKPD	a. Persentase surat perintah tugas yang ditindaklanjuti b. Jumlah rapat koordinasi dan konsultasi yang diselenggarakan	100 % 12 bulan			100 % 12 bulan	28,500,000	Kab. Sidoarjo, Taman, Geluran	[DANA UMUM] - PENDAPATAN ASLI DAERAH (PAD)				100 % 12 bulan	0	Kecamatan Taman
7	**01**	**01**	2.07		**Pengadaan Barang Milik Daerah Penunjang Urusan Pemerintah Daerah**						**90,893,940**							**0**	
7	01	01	2.07	05	Pengadaan Mebel	Jumlah meubeleur yang diadakan	3 Jenis			3 Jenis	14,142,005	Kab. Sidoarjo, Taman, Geluran	[DANA UMUM] - PENDAPATAN ASLI DAERAH (PAD)				3 Jenis	0	Kecamatan Taman
7	01	01	2.07	06	Pengadaan Peralatan dan Mesin Lainnya	Jumlah peralatan dan perlengkapan gedung/kantor / rumah dinas/jabatan yang diadakan	9 Jenis			9 Jenis	76,751,935	Kab. Sidoarjo, Taman, Geluran	[DANA UMUM] - PENDAPATAN ASLI DAERAH (PAD)				9 Jenis	0	Kecamatan Taman

Penetapan Rencana Kerja Pemerintah Daerah (RKPD)
Kabupaten Sidoarjo
Tahun 2022

Kode					Urusan/ Bidang Urusan/ Program/ Kegiatan/ Sub Kegiatan	Indikator Program/ Kegiatan/ Sub Kegiatan	Target Akhir Periode RPJMD	Realisasi Capaian RKPD Tahun 2020	Prakiraan Capaian Target RKPD Tahun 2021	Capaian Kinerja dan Kerangka Pendanaan						Kelompok Sasaran	Prakiraan Maju Rencana Tahun 2023		Perangkat Daerah Penanggung Jawab
										Target 2022	Pagu Indikatif	Lokasi	Sumber Dana	Prioritas			Target	Pagu Indikatif	
														Nasional	Daerah				
7	**01**	**01**	2.08		**Penyediaan Jasa Penunjang Urusan Pemerintahan Daerah**						**302,778,000**							**0**	
7	01	01	2.08	02	Penyediaan Jasa Komunikasi, Sumber Daya Air dan Listrik	Rekening listrik, air, telepon dan internet yang terbayar	12 bulan			12 bulan	28,500,000	Kab. Sidoarjo, Taman, Geluran	[DANA UMUM] - PENDAPATAN ASLI DAERAH (PAD)				12 bulan	0	Kecamatan Taman
7	01	01	2.08	03	Penyediaan Jasa Peralatan dan Perlengkapan Kantor	Jumlah peralatan dan perlengkapan kantor yang tersedia	12 bulan			12 bulan	0	Kab. Sidoarjo, Taman, Geluran	[DANA UMUM] - PENDAPATAN ASLI DAERAH (PAD)				12 bulan	0	Kecamatan Taman
7	01	01	2.08	04	Penyediaan Jasa Pelayanan Umum Kantor	. Jumlah pengelola keuangan dan barang yang terbayar Jumlah tenaga keamanan kantor yang terbayar Jumlah tenaga kebersihan kantor yang terbayar Jumlah tenaga non ASN yang terbayar	3 orang 1 Orang 1 orang 7 Orang			3 orang 1 Orang 1 orang 7 Orang	274,278,000	Kab. Sidoarjo, Taman, Geluran	[DANA UMUM] - PENDAPATAN ASLI DAERAH (PAD)				3 orang 1 Orang 1 orang 7 Orang	0	Kecamatan Taman
7	**01**	**01**	2.09		**Pemeliharaan Barang Milik Daerah Penunjang Urusan Pemerintahan Daerah**						**59,000,000**							**0**	
7	01	01	2.09	02	Penyediaan Jasa Pemeliharaan, Biaya Pemeliharaan, Pajak, dan Perizinan Kendaraan Dinas Operasional atau Lapangan	Jumlah kendaraan dinas/operasional yang dipelihara; Jumlah STNK kendaraan dinas/operasional yang lunas pajaknya	3 unit 6 unit			3 unit 6 unit	35,000,000	Kab. Sidoarjo, Taman, Geluran	[DANA UMUM] - PENDAPATAN ASLI DAERAH (PAD)				3 unit 6 unit	0	Kecamatan Taman
7	01	01	2.09	06	Pemeliharaan Peralatan dan Mesin Lainnya	Jumlah peralatan dan mesin lainnya yang dipelihara	6 jenis			6 jenis	24,000,000	Kab. Sidoarjo, Taman, Geluran	[DANA UMUM] - PENDAPATAN ASLI DAERAH (PAD)				6 jenis	0	Kecamatan Taman
7	**01**	**03**			**PROGRAM PEMBERDAYAAN MASYARAKAT DESA DAN KELURAHAN**						**685,253,542**							**0**	
7	**01**	**03**	2.02		**Kegiatan Pemberdayaan Kelurahan**						**685,253,542**							**0**	
7	01	03	2.02	01	Peningkatan Partisipasi Masyarakat dalam Forum Musyawarah Perencanaan Pembangunan di Kelurahan	Jumlah Warga yang menghadiri musyawarah perencanaan pembangunan	70 Orang			70 Orang	8,813,722	Kab. Sidoarjo, Taman, Geluran	[DANA UMUM] - PENDAPATAN ASLI DAERAH (PAD)				70 Orang	0	Kecamatan Taman
7	01	03	2.02	02	Pembangunan Sarana dan Prasarana Kelurahan	Jumlah sarana dan prasarana yang dibangun atau diadakan	3 Paket			3 Paket	247,500,000	Kab. Sidoarjo, Taman, Geluran	[DANA UMUM] - PENDAPATAN ASLI DAERAH (PAD)				3 Paket	0	Kecamatan Taman

Penetapan Rencana Kerja Pemerintah Daerah (RKPD)
Kabupaten Sidoarjo
Tahun 2022

Kode					Urusan/ Bidang Urusan/ Program/ Kegiatan/ Sub Kegiatan	Indikator Program/ Kegiatan/ Sub Kegiatan	Target Akhir Periode RPJMD	Realisasi Capaian RKPD Tahun 2020	Prakiraan Capaian Target RKPD Tahun 2021	Capaian Kinerja dan Kerangka Pendanaan						Kelompok Sasaran	Prakiraan Maju Rencana Tahun 2023		Perangkat Daerah Penanggung Jawab
										Target 2022	Pagu Indikatif	Lokasi	Sumber Dana	Prioritas			Target	Pagu Indikatif	
														Nasional	Daerah				
7	01	03	2.02	03	Pemberdayaan Masyarakat di Kelurahan	Jumlah Lembaga / kelompok masyarakat yang dibina Jumlah pelatihan masyarakat yang dilaksanakan Jumlah RT yang terfasilitasi	4 lembaga 3 pelatihan 41 RT			4 lembaga 3 pelatihan 41 RT	428,939,820	Kab. Sidoarjo, Taman, Geluran	[DANA UMUM] - PENDAPATAN ASLI DAERAH (PAD)				4 lembaga 3 pelatihan 41 RT	0	Kecamatan Taman
7					**UNSUR KEWILAYAHAN**														
7	**01**				**KECAMATAN**						**1,458,963,619**							**0**	
7	**01**	**01**			**PROGRAM PENUNJANG URUSAN PEMERINTAHAN DAERAH KABUPATEN/KOTA**						**1,044,550,784**							**0**	
7	**01**	**01**	2.06		**Administrasi Umum Perangkat Daerah**						**186,613,427**							**0**	
7	01	01	2.06	01	Penyediaan Komponen Instalasi Listrik/Penerangan Bangunan Kantor	"jenis komponen listrik /penerangan yang tersedia"	5 Jenis			5 Jenis	2,359,475	Kab. Sidoarjo, Taman, Kalijaten	[DANA UMUM] - PENDAPATAN ASLI DAERAH (PAD)				5 Jenis	0	Kecamatan Taman
7	01	01	2.06	02	Penyediaan Peralatan dan Perlengkapan Kantor	Jenis peralatan dan perlengkapan kantor yang tersedia	41 Jenis			41 Jenis	24,773,952	Kab. Sidoarjo, Taman, Kalijaten	[DANA UMUM] - PENDAPATAN ASLI DAERAH (PAD)				41 Jenis	0	Kecamatan Taman
7	01	01	2.06	03	Penyediaan Peralatan Rumah Tangga	Jumlah peralatan rumah tangga yang tersedia	12 bulan			12 bulan	0	Kab. Sidoarjo, Taman, Kalijaten	[DANA UMUM] - PENDAPATAN ASLI DAERAH (PAD)				12 bulan	0	Kecamatan Taman
7	01	01	2.06	04	Penyediaan Bahan Logistik Kantor	Jumlah BBM yang disediakan	4500 Liter			4500 Liter	45,000,000	Kab. Sidoarjo, Taman, Kalijaten	[DANA UMUM] - PENDAPATAN ASLI DAERAH (PAD)				4500 Liter	0	Kecamatan Taman
7	01	01	2.06	05	Penyediaan Barang Cetakan dan Penggandaan	Jumlah cetak dan penggandaan yang tersedia	1 jenis			1 jenis	44,000,000	Kab. Sidoarjo, Taman, Kalijaten	[DANA UMUM] - PENDAPATAN ASLI DAERAH (PAD)				1 jenis	0	Kecamatan Taman
7	01	01	2.06	06	Penyediaan Bahan Bacaan dan Peraturan Perundang-undangan	Jumlah buku bahan bacaan, peraturan perundang-undangan dan koran yang tersedia	12 bulan			12 bulan	1,680,000	Kab. Sidoarjo, Taman, Kalijaten	[DANA UMUM] - PENDAPATAN ASLI DAERAH (PAD)				12 bulan	0	Kecamatan Taman
7	01	01	2.06	08	Fasilitasi Kunjungan Tamu	a. Jumlah jamuan yang disediakan b. Jumlah kunjungan tamu yang difasilitasi	1000 jenisorang /kali 1000 orang/kali			1000 jenisorang /kali 1000 orang/kali	45,800,000	Kab. Sidoarjo, Taman, Kalijaten	[DANA UMUM] - PENDAPATAN ASLI DAERAH (PAD)				1000 jenisorang /kali 1000 orang/kali	0	Kecamatan Taman
7	01	01	2.06	09	Penyelenggaraan Rapat Koordinasi dan Konsultasi SKPD	a. Persentase surat perintah tugas yang ditindaklanjuti b. Jumlah rapat koordinasi dan konsultasi yang diselenggarakan	100 % 12 bulan			100 % 12 bulan	23,000,000	Kab. Sidoarjo, Taman, Kalijaten	[DANA UMUM] - PENDAPATAN ASLI DAERAH (PAD)				100 % 12 bulan	0	Kecamatan Taman
7	**01**	**01**	2.07		**Pengadaan Barang Milik Daerah Penunjang Urusan Pemerintah Daerah**						**127,627,685**							**0**	

Penetapan Rencana Kerja Pemerintah Daerah (RKPD)
Kabupaten Sidoarjo
Tahun 2022

Kode					Urusan/ Bidang Urusan/ Program/ Kegiatan/ Sub Kegiatan	Indikator Program/ Kegiatan/ Sub Kegiatan	Target Akhir Periode RPJMD	Realisasi Capaian RKPD Tahun 2020	Prakiraan Capaian Target RKPD Tahun 2021	Capaian Kinerja dan Kerangka Pendanaan						Kelompok Sasaran	Prakiraan Maju Rencana Tahun 2023		Perangkat Daerah Penanggung Jawab
										Target 2022	Pagu Indikatif	Lokasi	Sumber Dana	Prioritas			Target	Pagu Indikatif	
														Nasional	Daerah				
7	01	01	2.07	05	Pengadaan Mebel	Jumlah meubeleur yang diadakan	4 Jenis			4 Jenis	36,168,337	Kab. Sidoarjo, Taman, Kalijaten	[DANA UMUM] - PENDAPATAN ASLI DAERAH (PAD)				4 Jenis	0	Kecamatan Taman
7	01	01	2.07	06	Pengadaan Peralatan dan Mesin Lainnya	Jumlah peralatan dan perlengkapan gedung/kantor / rumah dinas/jabatan yang diadakan	5 Jenis			5 Jenis	91,459,348	Kab. Sidoarjo, Taman, Kalijaten	[DANA UMUM] - PENDAPATAN ASLI DAERAH (PAD)				5 Jenis	0	Kecamatan Taman
7	**01**	**01**	2.08		**Penyediaan Jasa Penunjang Urusan Pemerintahan Daerah**						**344,968,800**							**0**	
7	01	01	2.08	02	Penyediaan Jasa Komunikasi, Sumber Daya Air dan Listrik	Rekening listrik, air, telepon dan internet yang terbayar	12 bulan			12 bulan	27,300,000	Kab. Sidoarjo, Taman, Kalijaten	[DANA UMUM] - PENDAPATAN ASLI DAERAH (PAD)				12 bulan	0	Kecamatan Taman
7	01	01	2.08	03	Penyediaan Jasa Peralatan dan Perlengkapan Kantor	Persentase peralatan dan perlengkapan kantor yang berfungsi baik	100 %			100 %	0	Kab. Sidoarjo, Taman, Kalijaten	[DANA UMUM] - PENDAPATAN ASLI DAERAH (PAD)				100 %	0	Kecamatan Taman
7	01	01	2.08	04	Penyediaan Jasa Pelayanan Umum Kantor	Jumlah pengelola keuangan dan barang yang terbayar .Jumlah tenaga keamanan kantor yang terbayar Jumlah tenaga kebersihan kantor yang terbayar Jumlah tenaga non ASN yang terbayar	3 Orang 1 orang 1 orang 11 Orang			3 Orang 1 orang 1 orang 11 Orang	317,668,800	Kab. Sidoarjo, Taman, Kalijaten	[DANA UMUM] - PENDAPATAN ASLI DAERAH (PAD)				3 Orang 1 orang 1 orang 11 Orang	0	Kecamatan Taman
7	**01**	**01**	2.09		**Pemeliharaan Barang Milik Daerah Penunjang Urusan Pemerintahan Daerah**						**385,340,872**							**0**	
7	01	01	2.09	02	Penyediaan Jasa Pemeliharaan, Biaya Pemeliharaan, Pajak, dan Perizinan Kendaraan Dinas Operasional atau Lapangan	Jumlah kendaraan dinas/operasional yang dipelihara Jumlah STNK kendaraan dinas/operasional yang lunas pajaknya	2 unit 6 unit			2 unit 6 unit	34,340,872	Kab. Sidoarjo, Taman, Kalijaten	[DANA UMUM] - PENDAPATAN ASLI DAERAH (PAD)				2 unit 6 unit	0	Kecamatan Taman
7	01	01	2.09	06	Pemeliharaan Peralatan dan Mesin Lainnya	Jenis peralatan dan mesin lainnya yang dipelihara	4 Jenis			4 Jenis	11,000,000	Kab. Sidoarjo, Taman, Kalijaten	[DANA UMUM] - PENDAPATAN ASLI DAERAH (PAD)				4 Jenis	0	Kecamatan Taman
7	01	01	2.09	09	Pemeliharaan/Rehabilitasi Gedung Kantor dan Bangunan Lainnya	Jumlah luas gedung/kantor/rumah dinas/jabatan yang dipelihara/rehabilitasi	200 m2			200 m2	340,000,000	Kab. Sidoarjo, Taman, Kalijaten	[DANA UMUM] - PENDAPATAN ASLI DAERAH (PAD)				200 m2	0	Kecamatan Taman
7	**01**	**03**			**PROGRAM PEMBERDAYAAN MASYARAKAT DESA DAN KELURAHAN**						**414,412,835**							**0**	
7	**01**	**03**	2.02		**Kegiatan Pemberdayaan Kelurahan**						**414,412,835**							**0**	

Penetapan Rencana Kerja Pemerintah Daerah (RKPD)
Kabupaten Sidoarjo
Tahun 2022

Kode					Urusan/ Bidang Urusan/ Program/ Kegiatan/ Sub Kegiatan	Indikator Program/ Kegiatan/ Sub Kegiatan	Target Akhir Periode RPJMD	Realisasi Capaian RKPD Tahun 2020	Prakiraan Capaian Target RKPD Tahun 2021	Capaian Kinerja dan Kerangka Pendanaan						Kelompok Sasaran	Prakiraan Maju Rencana Tahun 2023		Perangkat Daerah Penanggung Jawab
										Target 2022	Pagu Indikatif	Lokasi	Sumber Dana	Prioritas			Target	Pagu Indikatif	
														Nasional	Daerah				
7	01	03	2.02	01	Peningkatan Partisipasi Masyarakat dalam Forum Musyawarah Perencanaan Pembangunan di Kelurahan						6,979,700	Kab. Sidoarjo, Taman, Kalijaten	[DANA UMUM] - PENDAPATAN ASLI DAERAH (PAD)					0	Kecamatan Taman
7	01	03	2.02	02	Pembangunan Sarana dan Prasarana Kelurahan	Jumlah sarana dan prasarana yang dibangun atau diadakan Jumlah sarana dan prasarana yang dipelihara	1 paket 0 paket			1 paket 0 paket	165,000,000	Kab. Sidoarjo, Taman, Kalijaten	[DANA UMUM] - PENDAPATAN ASLI DAERAH (PAD)				1 paket 0 paket	0	Kecamatan Taman
7	01	03	2.02	03	Pemberdayaan Masyarakat di Kelurahan	Jumlah Lembaga / kelompok masyarakat yang dibina Jumlah pelatihan masyarakat yang dilaksanakan Jumlah RT yang terfasilitasi	4 lembaga 1 pelatihan 23 RT			4 lembaga 1 pelatihan 23 RT	242,433,135	Kab. Sidoarjo, Taman, Kalijaten	[DANA UMUM] - PENDAPATAN ASLI DAERAH (PAD)				4 lembaga 1 pelatihan 23 RT	0	Kecamatan Taman
7					**UNSUR KEWILAYAHAN**														
7	**01**				**KECAMATAN**						**1,637,448,622**							**0**	
7	**01**	**01**			**PROGRAM PENUNJANG URUSAN PEMERINTAHAN DAERAH KABUPATEN/KOTA**	[?]	[?]		[?]	0 [?]	**766,574,992**						0 [?]	**0**	
7	**01**	**01**	2.05		**Administrasi Kepegawaian Perangkat Daerah**	Persentase ASN yang disiplin	%		%	90 %	**12,111,451**						90 %	**0**	
7	01	01	2.05	02	Pengadaan Pakaian Dinas Beserta Atribut Kelengkapannya	Jumlah pakaian dinas harian (PDH) yang diadakan	4 Jenis			4 Jenis	12,111,451	Kab. Sidoarjo, Taman, Ketegan	[DANA UMUM] - PENDAPATAN ASLI DAERAH (PAD)			Aparatur Kelurahan	4 Jenis	0	Kecamatan Taman
7	**01**	**01**	2.06		**Administrasi Umum Perangkat Daerah**	Nilai Survey Kepuasan Masyarakat (SKM)	Poin		Poin	90 Poin	**186,923,086**						90 Poin	**0**	
7	01	01	2.06	01	Penyediaan Komponen Instalasi Listrik/Penerangan Bangunan Kantor	"jenis komponen listrik /penerangan yang tersedia"	9 Jenis			9 Jenis	12,766,166	Kab. Sidoarjo, Taman, Ketegan	[DANA UMUM] - PENDAPATAN ASLI DAERAH (PAD)			Aparatur Kelurahan dan Masyarakat/Mitra Kelurahan	9 Jenis	0	Kecamatan Taman
7	01	01	2.06	02	Penyediaan Peralatan dan Perlengkapan Kantor	Jumlah peralatan dan perlengkapan kantor yang tersedia	42 Jenis			42 Jenis	30,239,240	Kab. Sidoarjo, Taman, Ketegan	[DANA UMUM] - PENDAPATAN ASLI DAERAH (PAD)			Aparatur Kelurahan dan Masyarakat/Mitra Kelurahan	42 Jenis	0	Kecamatan Taman
7	01	01	2.06	04	Penyediaan Bahan Logistik Kantor	Jumlah BBM yang disediakan	5400 Liter			5400 Liter	54,000,000	Kab. Sidoarjo, Taman, Ketegan	[DANA UMUM] - PENDAPATAN ASLI DAERAH (PAD)			Aparatur Kelurahan dan Masyarakat/Mitra Kelurahan	5400 Liter	0	Kecamatan Taman
7	01	01	2.06	06	Penyediaan Bahan Bacaan dan Peraturan Perundang-undangan	Jumlah buku bahan bacaan, peraturan perundang-undangan dan koran yang tersedia	12 bulan			12 bulan	1,680,000	Kab. Sidoarjo, Taman, Ketegan	[DANA UMUM] - PENDAPATAN ASLI DAERAH (PAD)			Aparatur Kelurahan dan Masyarakat/Mitra Kelurahan	12 bulan	0	Kecamatan Taman

Penetapan Rencana Kerja Pemerintah Daerah (RKPD)
Kabupaten Sidoarjo
Tahun 2022

Kode					Urusan/ Bidang Urusan/ Program/ Kegiatan/ Sub Kegiatan	Indikator Program/ Kegiatan/ Sub Kegiatan	Target Akhir Periode RPJMD	Realisasi Capaian RKPD Tahun 2020	Prakiraan Capaian Target RKPD Tahun 2021	Capaian Kinerja dan Kerangka Pendanaan						Kelompok Sasaran	Prakiraan Maju Rencana Tahun 2023		Perangkat Daerah Penanggung Jawab
										Target 2022	Pagu Indikatif	Lokasi	Sumber Dana	Prioritas			Target	Pagu Indikatif	
														Nasional	Daerah				
7	01	01	2.06	08	Fasilitasi Kunjungan Tamu	a. Jumlah jamuan rapat/tamu yang disediakan b. Jumlah kunjungan tamu yang difasilitasi	2580 Orang/Kali 2580 Orang/Kali			2580 Orang/Kali 2580 Orang/Kali	61,237,680	Kab. Sidoarjo, Taman, Ketegan	[DANA UMUM] - PENDAPATAN ASLI DAERAH (PAD)			Aparatur Kelurahan dan Masyarakat/Mitra Kelurahan	2580 Orang/Kali 2580 Orang/Kali	0	Kecamatan Taman
7	01	01	2.06	09	Penyelenggaraan Rapat Koordinasi dan Konsultasi SKPD	a. Persentase surat perintah tugas yang ditindaklanjuti b. Jumlah rapat koordinasi dan konsultasi yang diselenggarakan	100 % 12 bulan			100 % 12 bulan	27,000,000	Kab. Sidoarjo, Taman, Ketegan	[DANA UMUM] - PENDAPATAN ASLI DAERAH (PAD)			Aparatur Kelurahan dan Masyarakat/Mitra Kelurahan	100 % 12 bulan	0	Kecamatan Taman
7	**01**	**01**	2.07		**Pengadaan Barang Milik Daerah Penunjang Urusan Pemerintah Daerah**	Jumlah dan Jenis BMD yang diadakan	Jenis		Jenis	9 Jenis	**123,534,455**						9 Jenis	**0**	
7	01	01	2.07	05	Pengadaan Mebel	Jumlah meubeleur yang diadakan	2 jenis			2 jenis	14,294,250	Kab. Sidoarjo, Taman, Ketegan	[DANA UMUM] - PENDAPATAN ASLI DAERAH (PAD)			Aparatur Kelurahan	2 jenis	0	Kecamatan Taman
7	01	01	2.07	06	Pengadaan Peralatan dan Mesin Lainnya	Jumlah peralatan dan perlengkapan gedung/kantor / rumah dinas/jabatan yang diadakan	10 Jenis			10 Jenis	109,240,205	Kab. Sidoarjo, Taman, Ketegan	[DANA UMUM] - PENDAPATAN ASLI DAERAH (PAD)			Aparatur Kelurahan	10 Jenis	0	Kecamatan Taman
7	**01**	**01**	2.08		**Penyediaan Jasa Penunjang Urusan Pemerintahan Daerah**						**336,006,000**							**0**	
7	01	01	2.08	02	Penyediaan Jasa Komunikasi, Sumber Daya Air dan Listrik	Rekening listrik, air, telepon dan internet yang terbayar	12 bulan			12 bulan	42,800,000	Kab. Sidoarjo, Taman, Ketegan	[DANA UMUM] - PENDAPATAN ASLI DAERAH (PAD)				12 bulan	0	Kecamatan Taman
7	01	01	2.08	04	Penyediaan Jasa Pelayanan Umum Kantor	Jumlah pengelola keuangan dan barang yang terbayar; Jumlah tenaga keamanan kantor yang terbayar Jumlah tenaga kebersihan kantor yang terbayar Jumlah tenaga non ASN yang terbayar	3 Orang 1 orang 1 orang 11 Orang			3 Orang 1 orang 1 orang 11 Orang	293,206,000	Kab. Sidoarjo, Taman, Ketegan	[DANA UMUM] - PENDAPATAN ASLI DAERAH (PAD)				3 Orang 1 orang 1 orang 11 Orang	0	Kecamatan Taman
7	**01**	**01**	2.09		**Pemeliharaan Barang Milik Daerah Penunjang Urusan Pemerintahan Daerah**						**108,000,000**							**0**	
7	01	01	2.09	02	Penyediaan Jasa Pemeliharaan, Biaya Pemeliharaan, Pajak, dan Perizinan Kendaraan Dinas Operasional atau Lapangan	Jumlah kendaraan dinas/operasional yang dipelihara Jumlah STNK kendaraan dinas yang lunas pajaknya	9 Unit 9 Unit			9 Unit 9 Unit	35,000,000	Kab. Sidoarjo, Taman, Ketegan	[DANA UMUM] - PENDAPATAN ASLI DAERAH (PAD)				9 Unit 9 Unit	0	Kecamatan Taman
7	01	01	2.09	06	Pemeliharaan Peralatan dan Mesin Lainnya	Jumlah peralatan dan mesin lainnya yang dipelihara	4 Jenis			4 Jenis	18,000,000	Kab. Sidoarjo, Taman, Ketegan	[DANA UMUM] - PENDAPATAN ASLI DAERAH (PAD)				4 Jenis	0	Kecamatan Taman

Penetapan Rencana Kerja Pemerintah Daerah (RKPD)
Kabupaten Sidoarjo
Tahun 2022

Kode					Urusan/ Bidang Urusan/ Program/ Kegiatan/ Sub Kegiatan	Indikator Program/ Kegiatan/ Sub Kegiatan	Target Akhir Periode RPJMD	Realisasi Capaian RKPD Tahun 2020	Prakiraan Capaian Target RKPD Tahun 2021	Capaian Kinerja dan Kerangka Pendanaan						Kelompok Sasaran	Prakiraan Maju Rencana Tahun 2023		Perangkat Daerah Penanggung Jawab
										Target 2022	Pagu Indikatif	Lokasi	Sumber Dana	Prioritas			Target	Pagu Indikatif	
														Nasional	Daerah				
7	01	01	2.09	09	Pemeliharaan/Rehabilitasi Gedung Kantor dan Bangunan Lainnya	Jumlah luas gedung/kantor/rumah dinas/jabatan yang dipelihara/rehabilitasi	100 m2			100 m2	55,000,000	Kab. Sidoarjo, Taman, Ketegan	[DANA UMUM] - PENDAPATAN ASLI DAERAH (PAD)				100 m2	0	Kecamatan Taman
7	**01**	**03**			**PROGRAM PEMBERDAYAAN MASYARAKAT DESA DAN KELURAHAN**						**870,873,630**							**0**	
7	**01**	**03**	2.02		**Kegiatan Pemberdayaan Kelurahan**						**870,873,630**							**0**	
7	01	03	2.02	01	Peningkatan Partisipasi Masyarakat dalam Forum Musyawarah Perencanaan Pembangunan di Kelurahan	Jumlah Warga yang menghadiri musyawarah perencanaan pembangunan	50 Orang			50 Orang	7,281,230	Kab. Sidoarjo, Taman, Ketegan	[DANA UMUM] - PENDAPATAN ASLI DAERAH (PAD)				50 Orang	0	Kecamatan Taman
7	01	03	2.02	02	Pembangunan Sarana dan Prasarana Kelurahan	Jumlah sarana dan prasarana yang dibangun atau diadakan Jumlah sarana dan prasarana yang dipelihara	2 Paket 2 Paket			2 Paket 2 Paket	684,000,000	Kab. Sidoarjo, Taman, Ketegan	[DANA UMUM] - PENDAPATAN ASLI DAERAH (PAD)				2 Paket 2 Paket	0	Kecamatan Taman
7	01	03	2.02	03	Pemberdayaan Masyarakat di Kelurahan	Jumlah Lembaga / kelompok masyarakat yang dibina Jumlah pelatihan masyarakat yang dilaksanakan Jumlah RT yang terfasilitasi	3 Jenis 3 Jenis 14 RT			3 Jenis 3 Jenis 14 RT	179,592,400	Kab. Sidoarjo, Taman, Ketegan	[DANA UMUM] - PENDAPATAN ASLI DAERAH (PAD)				3 Jenis 3 Jenis 14 RT	0	Kecamatan Taman
7					**UNSUR KEWILAYAHAN**														
7	**01**				**KECAMATAN**						**1,075,573,271**							**0**	
7	**01**	**01**			**PROGRAM PENUNJANG URUSAN PEMERINTAHAN DAERAH KABUPATEN/KOTA**						**590,719,146**							**0**	
7	**01**	**01**	2.05		**Administrasi Kepegawaian Perangkat Daerah**						**8,709,810**							**0**	
7	01	01	2.05	02	Pengadaan Pakaian Dinas Beserta Atribut Kelengkapannya	Jumlah pakaian dinas harian (PDH) yang diadakan	3 jenis			3 jenis	8,709,810	Kab. Sidoarjo, Taman, Ngelom	[DANA UMUM] - PENDAPATAN ASLI DAERAH (PAD)				3 jenis	0	Kecamatan Taman
7	**01**	**01**	2.06		**Administrasi Umum Perangkat Daerah**						**168,801,380**							**0**	
7	01	01	2.06	01	Penyediaan Komponen Instalasi Listrik/Penerangan Bangunan Kantor	Jumlah komponen listrik /penerangan yang tersedia	5 jenis			5 jenis	5,460,380	Kab. Sidoarjo, Taman, Ketegan	[DANA UMUM] - PENDAPATAN ASLI DAERAH (PAD)				5 jenis	0	Kecamatan Taman
7	01	01	2.06	02	Penyediaan Peralatan dan Perlengkapan Kantor	Jumlah peralatan dan perlengkapan kantor yang tersedia	58 jenis			58 jenis	21,013,245	Kab. Sidoarjo, Taman, Ngelom	[DANA UMUM] - PENDAPATAN ASLI DAERAH (PAD)				58 jenis	0	Kecamatan Taman

Penetapan Rencana Kerja Pemerintah Daerah (RKPD)
Kabupaten Sidoarjo
Tahun 2022

Kode					Urusan/ Bidang Urusan/ Program/ Kegiatan/ Sub Kegiatan	Indikator Program/ Kegiatan/ Sub Kegiatan	Target Akhir Periode RPJMD	Realisasi Capaian RKPD Tahun 2020	Prakiraan Capaian Target RKPD Tahun 2021	Capaian Kinerja dan Kerangka Pendanaan						Kelompok Sasaran	Prakiraan Maju Rencana Tahun 2023		Perangkat Daerah Penanggung Jawab
										Target 2022	Pagu Indikatif	Lokasi	Sumber Dana	Prioritas			Target	Pagu Indikatif	
														Nasional	Daerah				
7	01	01	2.06	03	Penyediaan Peralatan Rumah Tangga	Jumlah peralatan rumah tangga yang tersedia	2 jenis			2 jenis	1,920,875	Kab. Sidoarjo, Taman, Ngelom	[DANA UMUM] - PENDAPATAN ASLI DAERAH (PAD)				2 jenis	0	Kecamatan Taman
7	01	01	2.06	04	Penyediaan Bahan Logistik Kantor	Jumlah BBM yang disediakan	3400 liter			3400 liter	34,000,000	Kab. Sidoarjo, Taman, Ngelom	[DANA UMUM] - PENDAPATAN ASLI DAERAH (PAD)				3400 liter	0	Kecamatan Taman
7	01	01	2.06	05	Penyediaan Barang Cetakan dan Penggandaan	Jumlah cetak dan penggandaan yang tersedia	1 jenis			1 jenis	1,330,000	Kab. Sidoarjo, Taman, Ngelom	[DANA UMUM] - PENDAPATAN ASLI DAERAH (PAD)				1 jenis	0	Kecamatan Taman
7	01	01	2.06	06	Penyediaan Bahan Bacaan dan Peraturan Perundang-undangan	Jumlah buku bahan bacaan, peraturan perundang-undangan dan koran yang tersedia	12 bulan			12 bulan	0	Kab. Sidoarjo, Taman, Ngelom	[DANA UMUM] - PENDAPATAN ASLI DAERAH (PAD)				12 bulan	0	Kecamatan Taman
7	01	01	2.06	08	Fasilitasi Kunjungan Tamu	a. Jumlah jamuan rapat/tamu yang disediakan b. Jumlah kunjungan tamu yang difasilitasi	2100 orang/kali 2100 orang/kali			2100 orang/kali 2100 orang/kali	82,076,880	Kab. Sidoarjo, Taman, Ngelom	[DANA UMUM] - PENDAPATAN ASLI DAERAH (PAD)				2100 orang/kali 2100 orang/kali	0	Kecamatan Taman
7	01	01	2.06	09	Penyelenggaraan Rapat Koordinasi dan Konsultasi SKPD	a. Persentase surat perintah tugas yang ditindaklanjuti b. Jumlah rapat koordinasi dan konsultasi yang diselenggarakan	100 % 12 bulan			100 % 12 bulan	23,000,000	Kab. Sidoarjo, Taman, Ngelom	[DANA UMUM] - PENDAPATAN ASLI DAERAH (PAD)				100 % 12 bulan	0	Kecamatan Taman
7	**01**	**01**	2.07		**Pengadaan Barang Milik Daerah Penunjang Urusan Pemerintah Daerah**						**39,943,156**							**0**	
7	01	01	2.07	06	Pengadaan Peralatan dan Mesin Lainnya	Jumlah peralatan dan perlengkapan gedung/kantor / rumah dinas/jabatan yang diadakan	8 jenis			8 jenis	39,943,156	Kab. Sidoarjo, Taman, Ngelom	[DANA UMUM] - PENDAPATAN ASLI DAERAH (PAD)				8 jenis	0	Kecamatan Taman
7	**01**	**01**	2.08		**Penyediaan Jasa Penunjang Urusan Pemerintahan Daerah**						**341,764,800**							**0**	
7	01	01	2.08	02	Penyediaan Jasa Komunikasi, Sumber Daya Air dan Listrik	Rekening listrik, air, telepon dan internet yang terbayar	12 bulan			12 bulan	21,300,000	Kab. Sidoarjo, Taman, Ngelom	[DANA UMUM] - PENDAPATAN ASLI DAERAH (PAD)				12 bulan	0	Kecamatan Taman
7	01	01	2.08	03	Penyediaan Jasa Peralatan dan Perlengkapan Kantor	Persentase peralatan dan perlengkapan kantor yang berfungsi baik	100 %			100 %	0	Kab. Sidoarjo, Taman, Ngelom	[DANA UMUM] - PENDAPATAN ASLI DAERAH (PAD)				100 %	0	Kecamatan Taman
7	01	01	2.08	04	Penyediaan Jasa Pelayanan Umum Kantor	. Jumlah pengelola keuangan dan barang yang terbayar Jumlah tenaga keamanan kantor yang terbayar Jumlah tenaga kebersihan kantor yang terbayar Jumlah tenaga non ASN yang terbayar	3 orang 1 Orang 1 orang 8 Orang			3 orang 1 Orang 1 orang 8 Orang	320,464,800	Kab. Sidoarjo, Taman, Ngelom	[DANA UMUM] - PENDAPATAN ASLI DAERAH (PAD)				3 orang 1 Orang 1 orang 8 Orang	0	Kecamatan Taman

Penetapan Rencana Kerja Pemerintah Daerah (RKPD)
Kabupaten Sidoarjo
Tahun 2022

Kode					Urusan/ Bidang Urusan/ Program/ Kegiatan/ Sub Kegiatan	Indikator Program/ Kegiatan/ Sub Kegiatan	Target Akhir Periode RPJMD	Realisasi Capaian RKPD Tahun 2020	Prakiraan Capaian Target RKPD Tahun 2021	Capaian Kinerja dan Kerangka Pendanaan						Kelompok Sasaran	Prakiraan Maju Rencana Tahun 2023		Perangkat Daerah Penanggung Jawab
										Target 2022	Pagu Indikatif	Lokasi	Sumber Dana	Prioritas			Target	Pagu Indikatif	
														Nasional	Daerah				
7	**01**	**01**	2.09		**Pemeliharaan Barang Milik Daerah Penunjang Urusan Pemerintahan Daerah**						**31,500,000**							**0**	
7	01	01	2.09	02	Penyediaan Jasa Pemeliharaan, Biaya Pemeliharaan, Pajak, dan Perizinan Kendaraan Dinas Operasional atau Lapangan	Jumlah kendaraan dinas/operasional yang dipelihara Jumlah STNK kendaraan dinas/operasional yang lunas pajaknya	2 unit 4 unit			2 unit 4 unit	17,500,000	Kab. Sidoarjo, Taman, Ngelom	[DANA UMUM] - PENDAPATAN ASLI DAERAH (PAD)				2 unit 4 unit	0	Kecamatan Taman
7	01	01	2.09	06	Pemeliharaan Peralatan dan Mesin Lainnya	Jumlah peralatan dan mesin lainnya yang dipelihara	4 jenis			4 jenis	14,000,000	Kab. Sidoarjo, Taman, Ngelom	[DANA UMUM] - PENDAPATAN ASLI DAERAH (PAD)				4 jenis	0	Kecamatan Taman
7	**01**	**03**			**PROGRAM PEMBERDAYAAN MASYARAKAT DESA DAN KELURAHAN**						**484,854,125**							**0**	
7	**01**	**03**	2.02		**Kegiatan Pemberdayaan Kelurahan**						**484,854,125**							**0**	
7	01	03	2.02	01	Peningkatan Partisipasi Masyarakat dalam Forum Musyawarah Perencanaan Pembangunan di Kelurahan	Jumlah Warga yang menghadiri musyawarah perencanaan pembangunan	50 orang			50 orang	6,774,250	Kab. Sidoarjo, Taman, Ngelom	[DANA UMUM] - PENDAPATAN ASLI DAERAH (PAD)				50 orang	0	Kecamatan Taman
7	01	03	2.02	02	Pembangunan Sarana dan Prasarana Kelurahan	Jumlah sarana dan prasarana yang dibangun atau diadakan Jumlah sarana dan prasarana yang dipelihara	2 paket 0 paket			2 paket 0 paket	241,000,000	Kab. Sidoarjo, Taman, Ngelom	[DANA UMUM] - PENDAPATAN ASLI DAERAH (PAD)				2 paket 0 paket	0	Kecamatan Taman
7	01	03	2.02	03	Pemberdayaan Masyarakat di Kelurahan	Jumlah Lembaga / kelompok masyarakat yang dibina Jumlah pelatihan masyarakat yang dilaksanakan Jumlah RT yang terfasilitasi	4 lembaga 3 pelatihan 17 RT			4 lembaga 3 pelatihan 17 RT	237,079,875	Kab. Sidoarjo, Taman, Ngelom	[DANA UMUM] - PENDAPATAN ASLI DAERAH (PAD)				4 lembaga 3 pelatihan 17 RT	0	Kecamatan Taman
7					**UNSUR KEWILAYAHAN**														
7	**01**				**KECAMATAN**						**1,730,909,485**							**0**	
7	**01**	**01**			**PROGRAM PENUNJANG URUSAN PEMERINTAHAN DAERAH KABUPATEN/KOTA**						**1,018,406,533**							**0**	
7	**01**	**01**	2.06		**Administrasi Umum Perangkat Daerah**						**212,257,326**							**0**	
7	01	01	2.06	01	Penyediaan Komponen Instalasi Listrik/Penerangan Bangunan Kantor	Jumlah komponen listrik /penerangan yang tersedia	5 jenis			5 jenis	6,167,126	Kab. Sidoarjo, Taman, Sepanjang	[DANA UMUM] - PENDAPATAN ASLI DAERAH (PAD)				5 jenis	0	Kecamatan Taman

Penetapan Rencana Kerja Pemerintah Daerah (RKPD)
Kabupaten Sidoarjo
Tahun 2022

Kode					Urusan/ Bidang Urusan/ Program/ Kegiatan/ Sub Kegiatan	Indikator Program/ Kegiatan/ Sub Kegiatan	Target Akhir Periode RPJMD	Realisasi Capaian RKPD Tahun 2020	Prakiraan Capaian Target RKPD Tahun 2021	Capaian Kinerja dan Kerangka Pendanaan						Kelompok Sasaran	Prakiraan Maju Rencana Tahun 2023		Perangkat Daerah Penanggung Jawab
										Target 2022	Pagu Indikatif	Lokasi	Sumber Dana	Prioritas			Target	Pagu Indikatif	
														Nasional	Daerah				
7	01	01	2.06	02	Penyediaan Peralatan dan Perlengkapan Kantor	Jumlah peralatan dan perlengkapan kantor yang tersedia	41 jenis			41 jenis	27,683,320	Kab. Sidoarjo, Taman, Sepanjang	[DANA UMUM] - PENDAPATAN ASLI DAERAH (PAD)				41 jenis	0	Kecamatan Taman
7	01	01	2.06	04	Penyediaan Bahan Logistik Kantor	Jumlah BBM yang disediakan	12 bulan			12 bulan	40,000,000	Kab. Sidoarjo, Taman, Sepanjang	[DANA UMUM] - PENDAPATAN ASLI DAERAH (PAD)				12 bulan	0	Kecamatan Taman
7	01	01	2.06	06	Penyediaan Bahan Bacaan dan Peraturan Perundang-undangan	Jumlah buku bahan bacaan, peraturan perundang-undangan dan koran yang tersedia	12 bulan			12 bulan	1,680,000	Kab. Sidoarjo, Taman, Sepanjang	[DANA UMUM] - PENDAPATAN ASLI DAERAH (PAD)				12 bulan	0	Kecamatan Taman
7	01	01	2.06	08	Fasilitasi Kunjungan Tamu	a. Jumlah jamuan rapat/tamu yang disediakan b. Jumlah kunjungan tamu yang difasilitasi	12 bulan 12 bulan			12 bulan 12 bulan	86,726,880	Kab. Sidoarjo, Taman, Sepanjang	[DANA UMUM] - PENDAPATAN ASLI DAERAH (PAD)				12 bulan 12 bulan	0	Kecamatan Taman
7	01	01	2.06	09	Penyelenggaraan Rapat Koordinasi dan Konsultasi SKPD	a. Persentase surat perintah tugas yang ditindaklanjuti b. Jumlah rapat koordinasi dan konsultasi yang diselenggarakan	12 bulan 12 bulan			12 bulan 12 bulan	35,000,000	Kab. Sidoarjo, Taman, Sepanjang	[DANA UMUM] - PENDAPATAN ASLI DAERAH (PAD)				12 bulan 12 bulan	0	Kecamatan Taman
7	01	01	2.06	10	Penatausahaan Arsip Dinamis pada SKPD	Jumlah arsip dinamis yang dikelola	1 jenis			1 jenis	15,000,000	Kab. Sidoarjo, Taman, Sepanjang	[DANA UMUM] - PENDAPATAN ASLI DAERAH (PAD)				1 jenis	0	Kecamatan Taman
7	**01**	**01**	2.07		**Pengadaan Barang Milik Daerah Penunjang Urusan Pemerintah Daerah**						**171,487,299**							**0**	
7	01	01	2.07	02	Pengadaan Kendaraan Dinas Operasional atau Lapangan	Jumlah kendaraan dinas/operasional yang diadakan	2 unit			2 unit	57,221,026	Kab. Sidoarjo, Taman, Sepanjang	[DANA UMUM] - PENDAPATAN ASLI DAERAH (PAD)				2 unit	0	Kecamatan Taman
7	01	01	2.07	06	Pengadaan Peralatan dan Mesin Lainnya	Jumlah peralatan dan perlengkapan gedung/kantor / rumah dinas/jabatan yang diadakan	6 jenis			6 jenis	114,266,273	Kab. Sidoarjo, Taman, Sepanjang	[DANA UMUM] - PENDAPATAN ASLI DAERAH (PAD)				6 jenis	0	Kecamatan Taman
7	**01**	**01**	2.08		**Penyediaan Jasa Penunjang Urusan Pemerintahan Daerah**						**308,135,200**							**0**	
7	01	01	2.08	02	Penyediaan Jasa Komunikasi, Sumber Daya Air dan Listrik	Rekening listrik, air, telepon dan internet yang terbayar	12 bulan			12 bulan	42,800,000	Kab. Sidoarjo, Taman, Sepanjang	[DANA UMUM] - PENDAPATAN ASLI DAERAH (PAD)				12 bulan	0	Kecamatan Taman
7	01	01	2.08	04	Penyediaan Jasa Pelayanan Umum Kantor	Jumlah pengelola keuangan dan barang yang terbayar Jumlah tenaga keamanan kantor yang terbayar Jumlah tenaga kebersihan kantor yang terbayar Jumlah tenaga non ASN yang terbayar	3 orang 1 orang 1 orang 8 orang			3 orang 1 orang 1 orang 8 orang	265,335,200	Kab. Sidoarjo, Taman, Sepanjang	[DANA UMUM] - PENDAPATAN ASLI DAERAH (PAD)				3 orang 1 orang 1 orang 8 orang	0	Kecamatan Taman

Penetapan Rencana Kerja Pemerintah Daerah (RKPD)
Kabupaten Sidoarjo
Tahun 2022

Kode					Urusan/ Bidang Urusan/ Program/ Kegiatan/ Sub Kegiatan	Indikator Program/ Kegiatan/ Sub Kegiatan	Target Akhir Periode RPJMD	Realisasi Capaian RKPD Tahun 2020	Prakiraan Capaian Target RKPD Tahun 2021	Capaian Kinerja dan Kerangka Pendanaan						Kelompok Sasaran	Prakiraan Maju Rencana Tahun 2023		Perangkat Daerah Penanggung Jawab
										Target 2022	Pagu Indikatif	Lokasi	Sumber Dana	Prioritas			Target	Pagu Indikatif	
														Nasional	Daerah				
7	**01**	**01**	2.09		**Pemeliharaan Barang Milik Daerah Penunjang Urusan Pemerintahan Daerah**						**326,526,708**							**0**	
7	01	01	2.09	02	Penyediaan Jasa Pemeliharaan, Biaya Pemeliharaan, Pajak, dan Perizinan Kendaraan Dinas Operasional atau Lapangan	. Jenis bahan peralatan dan bahan pembersih kendaraan yang tersedia Jenis kendaraan dinas/operasional yang dipelihara Jumlah STNK kendaraan dinas yang lunas pajaknya	2 jenis 3 unit 8 unit			2 jenis 3 unit 8 unit	32,026,708	Kab. Sidoarjo, Taman, Sepanjang	[DANA UMUM] - PENDAPATAN ASLI DAERAH (PAD)				2 jenis 3 unit 8 unit	0	Kecamatan Taman
7	01	01	2.09	06	Pemeliharaan Peralatan dan Mesin Lainnya	Jenis peralatan dan mesin lainnya yang dipelihara	4 jenis			4 jenis	17,000,000	Kab. Sidoarjo, Taman, Sepanjang	[DANA UMUM] - PENDAPATAN ASLI DAERAH (PAD)				4 jenis	0	Kecamatan Taman
7	01	01	2.09	09	Pemeliharaan/Rehabilitasi Gedung Kantor dan Bangunan Lainnya	Jumlah luas gedung/kantor/rumah dinas/jabatan yang dipelihara/rehabilitasi	100 m2			100 m2	277,500,000	Kab. Sidoarjo, Taman, Sepanjang	[DANA UMUM] - PENDAPATAN ASLI DAERAH (PAD)				100 m2	0	Kecamatan Taman
7	**01**	**03**			**PROGRAM PEMBERDAYAAN MASYARAKAT DESA DAN KELURAHAN**						**712,502,952**							**0**	
7	**01**	**03**	2.02		**Kegiatan Pemberdayaan Kelurahan**						**712,502,952**							**0**	
7	01	03	2.02	01	Peningkatan Partisipasi Masyarakat dalam Forum Musyawarah Perencanaan Pembangunan di Kelurahan	Jumlah Warga yang menghadiri musyawarah perencanaan pembangunan	70 orang			70 orang	11,435,800	Kab. Sidoarjo, Taman, Sepanjang	[DANA UMUM] - PENDAPATAN ASLI DAERAH (PAD)				70 orang	0	Kecamatan Taman
7	01	03	2.02	02	Pembangunan Sarana dan Prasarana Kelurahan	Jumlah sarana dan prasarana yang dibangun atau diadakan	1 paket			1 paket	210,000,000	Kab. Sidoarjo, Taman, Sepanjang	[DANA UMUM] - PENDAPATAN ASLI DAERAH (PAD)				1 paket	0	Kecamatan Taman
7	01	03	2.02	03	Pemberdayaan Masyarakat di Kelurahan	Jumlah Lembaga / kelompok masyarakat yang dibina Jumlah pelatihan masyarakat yang dilaksanakan Jumlah RT yang terfasilitasi	4 lembaga 1 pelatihan 44 RT			4 lembaga 1 pelatihan 44 RT	491,067,152	Kab. Sidoarjo, Taman, Sepanjang	[DANA UMUM] - PENDAPATAN ASLI DAERAH (PAD)				4 lembaga 1 pelatihan 44 RT	0	Kecamatan Taman
7					**UNSUR KEWILAYAHAN**														
7	**01**				**KECAMATAN**						**1,940,081,226**							**0**	
7	**01**	**01**			**PROGRAM PENUNJANG URUSAN PEMERINTAHAN DAERAH KABUPATEN/KOTA**	[?]	[?]		[?]	0 [?]	**1,311,453,486**						0 [?]	**0**	
7	**01**	**01**	2.02		**Administrasi Keuangan Perangkat Daerah**	Persentase realisasi anggaran PD	%		%	90 %	**0**						90 %	**0**	

Penetapan Rencana Kerja Pemerintah Daerah (RKPD)
Kabupaten Sidoarjo
Tahun 2022

Kode					Urusan/ Bidang Urusan/ Program/ Kegiatan/ Sub Kegiatan	Indikator Program/ Kegiatan/ Sub Kegiatan	Target Akhir Periode RPJMD	Realisasi Capaian RKPD Tahun 2020	Prakiraan Capaian Target RKPD Tahun 2021	Capaian Kinerja dan Kerangka Pendanaan						Kelompok Sasaran	Prakiraan Maju Rencana Tahun 2023		Perangkat Daerah Penanggung Jawab
										Target 2022	Pagu Indikatif	Lokasi	Sumber Dana	Prioritas			Target	Pagu Indikatif	
														Nasional	Daerah				
7	01	01	2.02	02	Penyediaan Administrasi Pelaksanaan Tugas ASN	Jumlah Alat Tulis yang disediakan	20 jenis			20 jenis	0	Kab. Sidoarjo, Taman, Taman	[DANA UMUM] - PENDAPATAN ASLI DAERAH (PAD)			0	20 jenis	0	Kecamatan Taman
7	**01**	**01**	2.05		**Administrasi Kepegawaian Perangkat Daerah**						**14,400,384**							**0**	
7	01	01	2.05	02	Pengadaan Pakaian Dinas Beserta Atribut Kelengkapannya	Jumlah pakaian dinas harian yang diadakan	3 Jenis			3 Jenis	14,400,384	Kab. Sidoarjo, Taman, Taman	[DANA UMUM] - PENDAPATAN ASLI DAERAH (PAD)				3 Jenis	0	Kecamatan Taman
7	**01**	**01**	2.06		**Administrasi Umum Perangkat Daerah**						**134,946,623**							**0**	
7	01	01	2.06	01	Penyediaan Komponen Instalasi Listrik/Penerangan Bangunan Kantor	jumlah komponen listrik/penerangan yang tersedia	6 Jenis			6 Jenis	15,062,970	Kab. Sidoarjo, Taman, Taman	[DANA UMUM] - PENDAPATAN ASLI DAERAH (PAD)				6 Jenis	0	Kecamatan Taman
7	01	01	2.06	03	Penyediaan Peralatan Rumah Tangga	jumlah peralatan rumah tangga yang tersedia	5 jenis			5 jenis	7,180,653	Kab. Sidoarjo, Taman, Taman	[DANA UMUM] - PENDAPATAN ASLI DAERAH (PAD)				5 jenis	0	Kecamatan Taman
7	01	01	2.06	04	Penyediaan Bahan Logistik Kantor	Jumlah BBM yang disediakan	4211 liter			4211 liter	40,000,000	Kab. Sidoarjo, Taman, Taman	[DANA UMUM] - PENDAPATAN ASLI DAERAH (PAD)				4211 liter	0	Kecamatan Taman
7	01	01	2.06	08	Fasilitasi Kunjungan Tamu	Jumlah jamuan rapat/tamu yang disediakan jumlah kunjungan tamu yang di fasilitasi	100 orang/kali 100 orang/kali			100 orang/kali 100 orang/kali	42,703,000	Kab. Sidoarjo, Taman, Taman	[DANA UMUM] - PENDAPATAN ASLI DAERAH (PAD)				100 orang/kali 100 orang/kali	0	Kecamatan Taman
7	01	01	2.06	09	Penyelenggaraan Rapat Koordinasi dan Konsultasi SKPD	jumlah rapat koordinasi dan konsultasi yang diselenggarakan Persentase surat perintah tugas yang ditindaklanjuti	1 tahun 100 %			1 tahun 100 %	30,000,000	Kab. Sidoarjo, Taman, Taman	[DANA UMUM] - PENDAPATAN ASLI DAERAH (PAD)				1 tahun 100 %	0	Kecamatan Taman
7	**01**	**01**	2.07		**Pengadaan Barang Milik Daerah Penunjang Urusan Pemerintah Daerah**						**413,910,448**							**0**	
7	01	01	2.07	02	Pengadaan Kendaraan Dinas Operasional atau Lapangan	jumlah kendaraan dinas/operasional yang diadakan	1 unit			1 unit	57,221,026	Kab. Sidoarjo, Taman, Taman	[DANA UMUM] - PENDAPATAN ASLI DAERAH (PAD)				1 unit	0	Kecamatan Taman
7	01	01	2.07	05	Pengadaan Mebel	jumlah mebel yang diadakan	3 jenis			3 jenis	19,841,750	Kab. Sidoarjo, Taman, Taman	[DANA UMUM] - PENDAPATAN ASLI DAERAH (PAD)				3 jenis	0	Kecamatan Taman
7	01	01	2.07	06	Pengadaan Peralatan dan Mesin Lainnya	jumlah peralatan dan perlengkapan gedung/kantor/rumah dinas/jabatan yang diadakan	11 jenis			11 jenis	105,847,672	Kab. Sidoarjo, Taman, Taman	[DANA UMUM] - PENDAPATAN ASLI DAERAH (PAD)				11 jenis	0	Kecamatan Taman
7	01	01	2.07	10	Pengadaan Sarana dan Prasarana Gedung Kantor atau Bangunan Lainnya	Jumlah sarana dan prasarana gedung kantor atau bangunan lainnya yang diadakan	1 paket			1 paket	16,000,000	Kab. Sidoarjo, Taman, Taman	[DANA UMUM] - PENDAPATAN ASLI DAERAH (PAD)				1 paket	0	Kecamatan Taman

Penetapan Rencana Kerja Pemerintah Daerah (RKPD)
Kabupaten Sidoarjo
Tahun 2022

Kode					Urusan/ Bidang Urusan/ Program/ Kegiatan/ Sub Kegiatan	Indikator Program/ Kegiatan/ Sub Kegiatan	Target Akhir Periode RPJMD	Realisasi Capaian RKPD Tahun 2020	Prakiraan Capaian Target RKPD Tahun 2021	Capaian Kinerja dan Kerangka Pendanaan						Kelompok Sasaran	Prakiraan Maju Rencana Tahun 2023		Perangkat Daerah Penanggung Jawab
										Target 2022	Pagu Indikatif	Lokasi	Sumber Dana	Prioritas			Target	Pagu Indikatif	
														Nasional	Daerah				
7	01	01	2.07	11	Pengadaan Sarana dan Prasarana Pendukung Gedung Kantor atau Bangunan Lainnya	jumlah sarana dan prasarana pendukung gedung kantor dan bangunan lainnya	1 paket			1 paket	215,000,000	Kab. Sidoarjo, Taman, Taman	[DANA UMUM] - PENDAPATAN ASLI DAERAH (PAD)				1 paket	0	Kecamatan Taman
7	**01**	**01**	2.08		**Penyediaan Jasa Penunjang Urusan Pemerintahan Daerah**						**519,696,031**							**0**	
7	01	01	2.08	02	Penyediaan Jasa Komunikasi, Sumber Daya Air dan Listrik	Rekening Listrik, Air, telepon dan internet yang terbayar	12 bulan			12 bulan	46,000,000	Kab. Sidoarjo, Taman, Taman	[DANA UMUM] - PENDAPATAN ASLI DAERAH (PAD)				12 bulan	0	Kecamatan Taman
7	01	01	2.08	03	Penyediaan Jasa Peralatan dan Perlengkapan Kantor	presentase peralatan dan perlengkapan kantor yang berfungsi baik	100 %			100 %	41,579,231	Kab. Sidoarjo, Taman, Taman	[DANA UMUM] - PENDAPATAN ASLI DAERAH (PAD)				100 %	0	Kecamatan Taman
7	01	01	2.08	04	Penyediaan Jasa Pelayanan Umum Kantor	Jumlah pengelola keuangan dan barang yang terbayar; Jumlah tenaga keamanan kantor yang terbayar Jumlah tenaga non ASN yang terbayar umlah tenaga kebersihan kantor yang terbayar	3 orang 1 Orang 9 Orang 1 orang			3 orang 1 Orang 9 Orang 1 orang	432,116,800	Kab. Sidoarjo, Taman, Taman	[DANA UMUM] - PENDAPATAN ASLI DAERAH (PAD)				3 orang 1 Orang 9 Orang 1 orang	0	Kecamatan Taman
7	**01**	**01**	2.09		**Pemeliharaan Barang Milik Daerah Penunjang Urusan Pemerintahan Daerah**						**228,500,000**							**0**	
7	01	01	2.09	02	Penyediaan Jasa Pemeliharaan, Biaya Pemeliharaan, Pajak, dan Perizinan Kendaraan Dinas Operasional atau Lapangan	jumlah bahan peralatan dan pembersih kendaraan yang tersedia Jumlah kendaraan dinas/operasional yang dipelihara jumlah STNK kendaraan dinas yang lunas pajaknya	1 tahun 3 jenis 3 unit			1 tahun 3 jenis 3 unit	20,000,000	Kab. Sidoarjo, Taman, Taman	[DANA UMUM] - PENDAPATAN ASLI DAERAH (PAD)				1 tahun 3 jenis 3 unit	0	Kecamatan Taman
7	01	01	2.09	06	Pemeliharaan Peralatan dan Mesin Lainnya	jumlah peralatan dan mesin lainnya yang di pelihara	7 jenis			7 jenis	34,000,000	Kab. Sidoarjo, Taman, Taman	[DANA UMUM] - PENDAPATAN ASLI DAERAH (PAD)				7 jenis	0	Kecamatan Taman
7	01	01	2.09	09	Pemeliharaan/Rehabilitasi Gedung Kantor dan Bangunan Lainnya	jumlah luas gedung/kantor/rumah dinas/jabatan yang dipelihara/rehabilitasi	200 m2			200 m2	174,500,000	Kab. Sidoarjo, Taman, Taman	[DANA UMUM] - PENDAPATAN ASLI DAERAH (PAD)				200 m2	0	Kecamatan Taman
7	**01**	**03**			**PROGRAM PEMBERDAYAAN MASYARAKAT DESA DAN KELURAHAN**						**628,627,740**							**0**	
7	**01**	**03**	2.02		**Kegiatan Pemberdayaan Kelurahan**						**628,627,740**							**0**	

Penetapan Rencana Kerja Pemerintah Daerah (RKPD)
Kabupaten Sidoarjo
Tahun 2022

Kode					Urusan/ Bidang Urusan/ Program/ Kegiatan/ Sub Kegiatan	Indikator Program/ Kegiatan/ Sub Kegiatan	Target Akhir Periode RPJMD	Realisasi Capaian RKPD Tahun 2020	Prakiraan Capaian Target RKPD Tahun 2021	Capaian Kinerja dan Kerangka Pendanaan						Kelompok Sasaran	Prakiraan Maju Rencana Tahun 2023		Perangkat Daerah Penanggung Jawab
										Target 2022	Pagu Indikatif	Lokasi	Sumber Dana	Prioritas			Target	Pagu Indikatif	
														Nasional	Daerah				
7	01	03	2.02	01	Peningkatan Partisipasi Masyarakat dalam Forum Musyawarah Perencanaan Pembangunan di Kelurahan	jumlah warga yang menghadiri musrenbang perencanaan pembangunan	41 orang			41 orang	9,064,180	Kab. Sidoarjo, Taman, Taman	[DANA UMUM] - PENDAPATAN ASLI DAERAH (PAD)				41 orang	0	Kecamatan Taman
7	01	03	2.02	02	Pembangunan Sarana dan Prasarana Kelurahan	Jumlah sarana dan prasarana yang di bangun atau diadakan jumlah sarana dan prasarana yang dipelihara	1 paket 6 paket			1 paket 6 paket	380,000,000	Kab. Sidoarjo, Taman, Taman	[DANA UMUM] - PENDAPATAN ASLI DAERAH (PAD)				1 paket 6 paket	0	Kecamatan Taman
7	01	03	2.02	03	Pemberdayaan Masyarakat di Kelurahan	Jumlah Lembaga / kelompok masyarakat yang dibina jumlah pelatihan masyarakat yang dilaksanakan jumlah sarana dan prasarana pendukung pemberdayaan masyarakat yang diadakan	1 Tahun 1 Tahun 1 Tahun			1 Tahun 1 Tahun 1 Tahun	239,563,560	Kab. Sidoarjo, Taman, Taman	[DANA UMUM] - PENDAPATAN ASLI DAERAH (PAD)				1 Tahun 1 Tahun 1 Tahun	0	Kecamatan Taman
7					**UNSUR KEWILAYAHAN**														
7	**01**				**KECAMATAN**						**1,437,452,231**							**0**	
7	**01**	**01**			**PROGRAM PENUNJANG URUSAN PEMERINTAHAN DAERAH KABUPATEN/KOTA**						**513,165,261**							**0**	
7	**01**	**01**	2.05		**Administrasi Kepegawaian Perangkat Daerah**						**5,637,800**							**0**	
7	01	01	2.05	02	Pengadaan Pakaian Dinas Beserta Atribut Kelengkapannya	Jumlah pakaian dinas harian (PDH) yang diadakan	2 jenis			2 jenis	5,637,800	Kab. Sidoarjo, Taman, Wonocolo					2 jenis	0	Kecamatan Taman
7	**01**	**01**	2.06		**Administrasi Umum Perangkat Daerah**						**157,592,804**							**0**	
7	01	01	2.06	01	Penyediaan Komponen Instalasi Listrik/Penerangan Bangunan Kantor	Jumlah komponen listrik /penerangan yang tersedia	8 Jenis			8 Jenis	7,403,702	Kab. Sidoarjo, Taman, Wonocolo	[DANA UMUM] - PENDAPATAN ASLI DAERAH (PAD)				8 Jenis	0	Kecamatan Taman
7	01	01	2.06	02	Penyediaan Peralatan dan Perlengkapan Kantor	Jumlah peralatan dan perlengkapan kantor yang tersedia	53 jenis			53 jenis	26,194,421	Kab. Sidoarjo, Taman, Wonocolo	[DANA UMUM] - PENDAPATAN ASLI DAERAH (PAD)				53 jenis	0	Kecamatan Taman
7	01	01	2.06	03	Penyediaan Peralatan Rumah Tangga	Jumlah peralatan rumah tangga yang tersedia	3 Jenis			3 Jenis	23,336,846	Kab. Sidoarjo, Taman, Wonocolo	[DANA UMUM] - PENDAPATAN ASLI DAERAH (PAD)				3 Jenis	0	Kecamatan Taman
7	01	01	2.06	04	Penyediaan Bahan Logistik Kantor	Jumlah BBM yang disediakan	4500 Liter			4500 Liter	45,000,000	Kab. Sidoarjo, Taman, Wonocolo	[DANA UMUM] - PENDAPATAN ASLI DAERAH (PAD)				4500 Liter	0	Kecamatan Taman
7	01	01	2.06	05	Penyediaan Barang Cetakan dan Penggandaan	Jumlah cetak dan penggandaan yang tersedia	8 Jenis			8 Jenis	8,507,835	Kab. Sidoarjo, Taman, Wonocolo	[DANA UMUM] - PENDAPATAN ASLI DAERAH (PAD)				8 Jenis	0	Kecamatan Taman

Penetapan Rencana Kerja Pemerintah Daerah (RKPD)
Kabupaten Sidoarjo
Tahun 2022

Kode					Urusan/ Bidang Urusan/ Program/ Kegiatan/ Sub Kegiatan	Indikator Program/ Kegiatan/ Sub Kegiatan	Target Akhir Periode RPJMD	Realisasi Capaian RKPD Tahun 2020	Prakiraan Capaian Target RKPD Tahun 2021	Capaian Kinerja dan Kerangka Pendanaan						Kelompok Sasaran	Prakiraan Maju Rencana Tahun 2023		Perangkat Daerah Penanggung Jawab
										Target 2022	Pagu Indikatif	Lokasi	Sumber Dana	Prioritas			Target	Pagu Indikatif	
														Nasional	Daerah				
7	01	01	2.06	08	Fasilitasi Kunjungan Tamu	a. Jumlah jamuan rapat/tamu yang disediakan b. Jumlah kunjungan tamu yang difasilitasi	200 Orang/Kali 200 Orang/kali			200 Orang/Kali 200 Orang/kali	9,500,000	Kab. Sidoarjo, Taman, Wonocolo	[DANA UMUM] - PENDAPATAN ASLI DAERAH (PAD)				200 Orang/Kali 200 Orang/kali	0	Kecamatan Taman
7	01	01	2.06	09	Penyelenggaraan Rapat Koordinasi dan Konsultasi SKPD	a. Persentase surat perintah tugas yang ditindaklanjuti b. Jumlah rapat koordinasi dan konsultasi yang diselenggarakan	12 bulan 400 Orang/Kali			12 bulan 400 Orang/Kali	37,650,000	Kab. Sidoarjo, Taman, Wonocolo	[DANA UMUM] - PENDAPATAN ASLI DAERAH (PAD)				12 bulan 400 Orang/Kali	0	Kecamatan Taman
7	**01**	**01**	2.07		**Pengadaan Barang Milik Daerah Penunjang Urusan Pemerintah Daerah**						**64,732,657**							**0**	
7	01	01	2.07	05	Pengadaan Mebel	Jumlah meubeleur yang diadakan	1 jenis			1 jenis	5,994,916	Kab. Sidoarjo, Taman, Wonocolo			Meningkatkan kualitas pelayanan publik melalui pengembangan tata kelola pemerintahan daerah yang baik		1 jenis	0	Kecamatan Taman
7	01	01	2.07	06	Pengadaan Peralatan dan Mesin Lainnya	Jumlah peralatan dan perlengkapan gedung/kantor / rumah dinas/jabatan yang diadakan	6 Jenis			6 Jenis	58,737,741	Kab. Sidoarjo, Taman, Wonocolo	[DANA UMUM] - PENDAPATAN ASLI DAERAH (PAD)				6 Jenis	0	Kecamatan Taman
7	**01**	**01**	2.08		**Penyediaan Jasa Penunjang Urusan Pemerintahan Daerah**						**272,202,000**							**0**	
7	01	01	2.08	02	Penyediaan Jasa Komunikasi, Sumber Daya Air dan Listrik	Rekening listrik, air, telepon dan internet yang terbayar	12 bulan			12 bulan	19,800,000	Kab. Sidoarjo, Taman, Wonocolo	[DANA UMUM] - PENDAPATAN ASLI DAERAH (PAD)				12 bulan	0	Kecamatan Taman
7	01	01	2.08	03	Penyediaan Jasa Peralatan dan Perlengkapan Kantor	Persentase peralatan dan perlengkapan kantor yang berfungsi baik	100 %			100 %	10,000,000	Kab. Sidoarjo, Taman, Wonocolo	[DANA UMUM] - PENDAPATAN ASLI DAERAH (PAD)				100 %	0	Kecamatan Taman
7	01	01	2.08	04	Penyediaan Jasa Pelayanan Umum Kantor	Jumlah tenaga keamanan kantor yang terbayar Jumlah tenaga kebersihan kantor yang terbayar Jumlah tenaga non ASN yang terbayar umlah pengelola keuangan dan barang yang terbaya	1 Orang 1 orang 6 Orang 3 orang			1 Orang 1 orang 6 Orang 3 orang	242,402,000	Kab. Sidoarjo, Taman, Wonocolo	[DANA UMUM] - PENDAPATAN ASLI DAERAH (PAD)				1 Orang 1 orang 6 Orang 3 orang	0	Kecamatan Taman
7	**01**	**01**	2.09		**Pemeliharaan Barang Milik Daerah Penunjang Urusan Pemerintahan Daerah**						**13,000,000**							**0**	

Penetapan Rencana Kerja Pemerintah Daerah (RKPD)
Kabupaten Sidoarjo
Tahun 2022

Kode					Urusan/ Bidang Urusan/ Program/ Kegiatan/ Sub Kegiatan	Indikator Program/ Kegiatan/ Sub Kegiatan	Target Akhir Periode RPJMD	Realisasi Capaian RKPD Tahun 2020	Prakiraan Capaian Target RKPD Tahun 2021	Capaian Kinerja dan Kerangka Pendanaan						Kelompok Sasaran	Prakiraan Maju Rencana Tahun 2023		Perangkat Daerah Penanggung Jawab
										Target 2022	Pagu Indikatif	Lokasi	Sumber Dana	Prioritas			Target	Pagu Indikatif	
														Nasional	Daerah				
7	01	01	2.09	02	Penyediaan Jasa Pemeliharaan, Biaya Pemeliharaan, Pajak, dan Perizinan Kendaraan Dinas Operasional atau Lapangan	1. Jumlah kendaraan dinas/operasional yang dipelihara; 2. Jumlah bahan peralatan dan bahan pembersih kendaraan yang tersedia 3. Jumlah STNK kendaraan dinas yang lunas pajaknya	5 unit 2 jenis 5 unit			5 unit 2 jenis 5 unit	13,000,000	Kab. Sidoarjo, Taman, Wonocolo					5 unit 2 jenis 5 unit	0	Kecamatan Taman
7	**01**	**03**			**PROGRAM PEMBERDAYAAN MASYARAKAT DESA DAN KELURAHAN**						**924,286,970**							**0**	
7	**01**	**03**	2.02		**Kegiatan Pemberdayaan Kelurahan**						**924,286,970**							**0**	
7	01	03	2.02	01	Peningkatan Partisipasi Masyarakat dalam Forum Musyawarah Perencanaan Pembangunan di Kelurahan	Jumlah Warga yang menghadiri musyawarah perencanaan pembangunan	50 Orang			50 Orang	8,723,350	Kab. Sidoarjo, Taman, Wonocolo	[DANA UMUM] - PENDAPATAN ASLI DAERAH (PAD)				50 Orang	0	Kecamatan Taman
7	01	03	2.02	02	Pembangunan Sarana dan Prasarana Kelurahan	1. Jumlah sarana dan prasarana yang dibangun atau diadakan 2. Jumlah sarana dan prasarana yang dipelihara	3 paket 3 paket			3 paket 3 paket	589,000,000	Kab. Sidoarjo, Taman, Wonocolo	[DANA UMUM] - PENDAPATAN ASLI DAERAH (PAD)				3 paket 3 paket	0	Kecamatan Taman
7	01	03	2.02	03	Pemberdayaan Masyarakat di Kelurahan	1. Jumlah Lembaga / kelompok masyarakat yang dibina 2. Jumlah pelatihan masyarakat yang dilaksanakan	4 Lembaga 3 Kegiatan			4 Lembaga 3 Kegiatan	326,563,620	Kab. Sidoarjo, Taman, Wonocolo	[DANA UMUM] - PENDAPATAN ASLI DAERAH (PAD)				4 Lembaga 3 Kegiatan	0	Kecamatan Taman
7					**UNSUR KEWILAYAHAN**														
7	**01**				**KECAMATAN**						**7,594,491,696**							**0**	
7	**01**	**01**			**PROGRAM PENUNJANG URUSAN PEMERINTAHAN DAERAH KABUPATEN/KOTA**	[?]	[?]		[?]	0 [?]	**6,929,580,479**						0 [?]	**0**	
7	**01**	**01**	2.01		**Perencanaan, Penganggaran, dan Evaluasi Kinerja Perangkat Daerah**	Jumlah dok perencanaan, aporan keuangan dan kinerja SKPD yang tepat waktu	%		%	90 %	**7,474,862**						90 %	**0**	
7	01	01	2.01	01	Penyusunan Dokumen Perencanaan Perangkat Daerah	Jumlah dokumen perencanaan PD yang disusun tepat waktu	1 Dokumen			1 Dokumen	3,178,625	Kab. Sidoarjo, Waru, Janti	[DANA UMUM] - PENDAPATAN ASLI DAERAH (PAD)		Meningkatkan kualitas pelayanan publik melalui pengembangan tata kelola pemerintahan daerah yang baik	Aparatur Kecamatan Waru	1 Dokumen	0	Kecamatan Waru

Penetapan Rencana Kerja Pemerintah Daerah (RKPD)
Kabupaten Sidoarjo
Tahun 2022

Kode					Urusan/ Bidang Urusan/ Program/ Kegiatan/ Sub Kegiatan	Indikator Program/ Kegiatan/ Sub Kegiatan	Target Akhir Periode RPJMD	Realisasi Capaian RKPD Tahun 2020	Prakiraan Capaian Target RKPD Tahun 2021	Capaian Kinerja dan Kerangka Pendanaan						Kelompok Sasaran	Prakiraan Maju Rencana Tahun 2023		Perangkat Daerah Penanggung Jawab
										Target 2022	Pagu Indikatif	Lokasi	Sumber Dana	Prioritas			Target	Pagu Indikatif	
														Nasional	Daerah				
7	01	01	2.01	06	Koordinasi dan Penyusunan Laporan Capaian Kinerja dan Ikhtisar Realisasi Kinerja SKPD	Jumlah dokumen laporan kinerja PD yang disusun tepat waktu	1 Laporan			1 Laporan	2,865,925	Kab. Sidoarjo, Waru, Janti				Aparatur Kecamatan Waru	1 Laporan	0	Kecamatan Waru
7	01	01	2.01	07	Evaluasi Kinerja Perangkat Daerah	Jumlah dokumen Monev PD yang tersusun	4 Dokumen			4 Dokumen	1,430,312	Kab. Sidoarjo, Waru, Janti				Aparatur Kecamatan Waru	4 Dokumen	0	Kecamatan Waru
7	**01**	**01**	2.02		**Administrasi Keuangan Perangkat Daerah**	Jumlah dokumen laporan kinerja PD yang disusun tepat waktu	Laporan		Laporan	1 Laporan	**4,504,692,673**						1 Laporan	**0**	
7	01	01	2.02	01	Penyediaan Gaji dan Tunjangan ASN	Jumlah ASN yang mendapatkan gaji dan tunjangan	29 Orang/bulan			29 Orang/bulan	4,503,258,841	Kab. Sidoarjo, Waru, Janti	[DANA UMUM] - PENDAPATAN ASLI DAERAH (PAD)			Aparatur Kecamatan Waru	29 Orang/bulan	0	Kecamatan Waru
7	01	01	2.02	05	Koordinasi dan Penyusunan Laporan Keuangan Akhir Tahun SKPD	Jumlah laporan keuangan akhir tahun yang tersusun	1 Laporan			1 Laporan	1,433,832	Kab. Sidoarjo, Waru, Janti				Aparatur Kecamatan Waru	1 Laporan	0	Kecamatan Waru
7	**01**	**01**	2.05		**Administrasi Kepegawaian Perangkat Daerah**						**0**							**0**	
7	01	01	2.05	02	Pengadaan Pakaian Dinas Beserta Atribut Kelengkapannya	Jumlah pakaian dinas harian (PDH) yang diadakan	21 setel			21 setel	0	Kab. Sidoarjo, Waru, Janti	[DANA UMUM] - PENDAPATAN ASLI DAERAH (PAD)		Meningkatkan inovasi, kemandirian dan daya saing ekonomi daerah yang berbasis pada potensi unggulan daerah;		21 setel	0	Kecamatan Waru
7	**01**	**01**	2.06		**Administrasi Umum Perangkat Daerah**	Jumlah dokumen laporan kinerja PD yang disusun tepat waktu	Laporan		Laporan	1 Laporan	**560,676,070**						1 Laporan	**0**	
7	01	01	2.06	01	Penyediaan Komponen Instalasi Listrik/Penerangan Bangunan Kantor	Jenis komponen listrik/penerangan yang tersedia	5 Jenis			5 Jenis	17,217,700	Kab. Sidoarjo, Waru, Janti	[DANA UMUM] - PENDAPATAN ASLI DAERAH (PAD)			0	5 Jenis	0	Kecamatan Waru
7	01	01	2.06	02	Penyediaan Peralatan dan Perlengkapan Kantor	Jenis Peralatan dan perlengkapan kantor yang tersedia	3 Jenis			3 Jenis	112,565,198	Kab. Sidoarjo, Waru, Janti	[DANA UMUM] - PENDAPATAN ASLI DAERAH (PAD)			0	3 Jenis	0	Kecamatan Waru
7	01	01	2.06	03	Penyediaan Peralatan Rumah Tangga	Jumlah peralatan rumah tangga yang tersedia	24 Jenis			24 Jenis	23,467,088	Kab. Sidoarjo, Waru, Janti	[DANA UMUM] - PENDAPATAN ASLI DAERAH (PAD)			0	24 Jenis	0	Kecamatan Waru
7	01	01	2.06	04	Penyediaan Bahan Logistik Kantor	a. Jumlah BBM yang disediakan b. Jumlah Logistik rumah tangga kantor yang tersedia	1 Tahun 1 Jenis			1 Tahun 1 Jenis	145,000,000	Kab. Sidoarjo, Waru, Janti				0	1 Tahun 1 Jenis	0	Kecamatan Waru
7	01	01	2.06	05	Penyediaan Barang Cetakan dan Penggandaan	Jumlah cetak penggandaan yang tersedia	4 Jenis			4 Jenis	26,330,400	Kab. Sidoarjo, Waru, Janti	[DANA UMUM] - PENDAPATAN ASLI DAERAH (PAD)			0	4 Jenis	0	Kecamatan Waru
7	01	01	2.06	06	Penyediaan Bahan Bacaan dan Peraturan Perundang-undangan	Jumlah buku bahan bacaan, peraturan perundang-undangan dan koran yang tersedia	48 Buah			48 Buah	6,217,344	Kab. Sidoarjo, Waru, Janti	[DANA UMUM] - PENDAPATAN ASLI DAERAH (PAD)			0	48 Buah	0	Kecamatan Waru

Penetapan Rencana Kerja Pemerintah Daerah (RKPD)
Kabupaten Sidoarjo
Tahun 2022

Kode					Urusan/ Bidang Urusan/ Program/ Kegiatan/ Sub Kegiatan	Indikator Program/ Kegiatan/ Sub Kegiatan	Target Akhir Periode RPJMD	Realisasi Capaian RKPD Tahun 2020	Prakiraan Capaian Target RKPD Tahun 2021	Capaian Kinerja dan Kerangka Pendanaan						Kelompok Sasaran	Prakiraan Maju Rencana Tahun 2023		Perangkat Daerah Penanggung Jawab
										Target 2022	Pagu Indikatif	Lokasi	Sumber Dana	Prioritas			Target	Pagu Indikatif	
														Nasional	Daerah				
7	01	01	2.06	08	Fasilitasi Kunjungan Tamu	a. Jenis jamuan rapat/tamu yang disediakan b. Jumlah kunjungan tamu yang difasilitasi	3 Jenis 4 kali			3 Jenis 4 kali	29,878,340	Kab. Sidoarjo, Waru, Janti	[DANA UMUM] - PENDAPATAN ASLI DAERAH (PAD)			0	3 Jenis 4 kali	0	Kecamatan Waru
7	01	01	2.06	09	Penyelenggaraan Rapat Koordinasi dan Konsultasi SKPD	a. Persentase surat perintah tugas yang ditindaklanjuti b. Jumlah rapat koordinasi dan konsultasi yang diselenggarakan	100 % 50 Kali			100 % 50 Kali	200,000,000	Kab. Sidoarjo, Waru, Janti	[DANA UMUM] - PENDAPATAN ASLI DAERAH (PAD)			0	100 % 50 Kali	0	Kecamatan Waru
7	**01**	**01**	2.07		**Pengadaan Barang Milik Daerah Penunjang Urusan Pemerintah Daerah**	Jumlah dokumen laporan kinerja PD yang disusun tepat waktu				0	**262,910,924**						0	**0**	
7	01	01	2.07	06	Pengadaan Peralatan dan Mesin Lainnya	Jumlah peralatan dan perlengkapan gedung/kantor/rumah dinas/jabatan/yang diadakan	12 Unit			12 Unit	262,910,924	Kab. Sidoarjo, Waru, Janti			Meningkatkan kualitas pelayanan publik melalui pengembangan tata kelola pemerintahan daerah yang baik	Aparatur Kecamatan Waru	12 Unit	0	Kecamatan Waru
7	**01**	**01**	2.08		**Penyediaan Jasa Penunjang Urusan Pemerintahan Daerah**						**1,287,225,950**							**0**	
7	01	01	2.08	01	Penyediaan Jasa Surat Menyurat	Jumlah surat masuk keluar yang dikelola	2000 Surat			2000 Surat	41,951,950	Kab. Sidoarjo, Waru, Janti	[DANA UMUM] - PENDAPATAN ASLI DAERAH (PAD)				2000 Surat	0	Kecamatan Waru
7	01	01	2.08	02	Penyediaan Jasa Komunikasi, Sumber Daya Air dan Listrik	Rekening listrik, air, telepon dan internet yang terbayar	12 Bulan			12 Bulan	186,600,000	Kab. Sidoarjo, Waru, Janti	[DANA UMUM] - PENDAPATAN ASLI DAERAH (PAD)				12 Bulan	0	Kecamatan Waru
7	01	01	2.08	04	Penyediaan Jasa Pelayanan Umum Kantor	a. Jumlah tenaga kebersihan kantor yang terbayar b. Jumlah tenaga keamanan kantor yang terbayar c. Jumlah pengelola keuangan dan barang yang terbayar d. Jumlah tenaga non ASN yang terbayar	2 Orang/bulan 1 Orang/bulan 11 Orang/bulan 18 Orang/bulan			2 Orang/bulan 1 Orang/bulan 11 Orang/bulan 18 Orang/bulan	1,058,674,000	Kab. Sidoarjo, Waru, Janti	[DANA UMUM] - PENDAPATAN ASLI DAERAH (PAD)				2 Orang/bulan 1 Orang/bulan 11 Orang/bulan 18 Orang/bulan	0	Kecamatan Waru
7	**01**	**01**	2.09		**Pemeliharaan Barang Milik Daerah Penunjang Urusan Pemerintahan Daerah**						**306,600,000**							**0**	

Penetapan Rencana Kerja Pemerintah Daerah (RKPD)
Kabupaten Sidoarjo
Tahun 2022

Kode					Urusan/ Bidang Urusan/ Program/ Kegiatan/ Sub Kegiatan	Indikator Program/ Kegiatan/ Sub Kegiatan	Target Akhir Periode RPJMD	Realisasi Capaian RKPD Tahun 2020	Prakiraan Capaian Target RKPD Tahun 2021	Capaian Kinerja dan Kerangka Pendanaan						Kelompok Sasaran	Prakiraan Maju Rencana Tahun 2023		Perangkat Daerah Penanggung Jawab
										Target 2022	Pagu Indikatif	Lokasi	Sumber Dana	Prioritas			Target	Pagu Indikatif	
														Nasional	Daerah				
7	01	01	2.09	02	Penyediaan Jasa Pemeliharaan, Biaya Pemeliharaan, Pajak, dan Perizinan Kendaraan Dinas Operasional atau Lapangan	a. Jumlah kendaraan Dinas dan Operasional yang dipelihara b. Jumlah bahan Peralatan dan bahan pembersih kendaraan yang tersedia c. Jumlah STNK kendaraan dinas yang lunas pajaknya	6 Unit 0 Jenis 6 Unit			6 Unit 0 Jenis 6 Unit	78,600,000	Kab. Sidoarjo, Waru, Janti	[DANA UMUM] - PENDAPATAN ASLI DAERAH (PAD)				6 Unit 0 Jenis 6 Unit	0	Kecamatan Waru
7	01	01	2.09	06	Pemeliharaan Peralatan dan Mesin Lainnya	Jumlah peralatan dan mesin lainnya yang dipelihara	8 Jenis			8 Jenis	158,000,000	Kab. Sidoarjo, Waru, Janti	[DANA UMUM] - PENDAPATAN ASLI DAERAH (PAD)				8 Jenis	0	Kecamatan Waru
7	01	01	2.09	09	Pemeliharaan/Rehabilitasi Gedung Kantor dan Bangunan Lainnya	Jumlah luas gedung/kantor/rumah dinas/jabatan yang dipelihara/rehabilitasi	200 Meter			200 Meter	70,000,000	Kab. Sidoarjo, Waru, Janti	[DANA UMUM] - PENDAPATAN ASLI DAERAH (PAD)				200 Meter	0	Kecamatan Waru
7	**01**	**02**			**PROGRAM PENYELENGGARAAN PEMERINTAHAN DAN PELAYANAN PUBLIK**						**442,566,064**								**0**	
7	**01**	**02**	2.01		**Koordinasi Penyelenggaraan Kegiatan Pemerintahan di Tingkat Kecamatan**						**232,186,895**								**0**	
7	01	02	2.01	01	Koordinasi/Sinergi Perencanaan dan Pelaksanaan Kegiatan Pemerintahan dengan Perangkat Daerah dan Instansi Vertikal Terkait	a. Jumlah rekomendasi hasil koordinasi bidang kesejahteraan sosial, agama dan kemasyarakatan yang diitindaklanjuti b. Jumlah rekomendasi hasil koordinasi bidang pembangunan dan lingkungan hidup yang ditinjaklanjuti c. Jumlah rekomendasi hasil koordinasi bidang pemerintahan yang ditindaklanjuti d. Jumlah rekomendasi hasil koordinasi bidang perekonomian yang ditinjaklanjuti	90 % 90 % 90 % 90 %			90 % 90 % 90 % 90 %	232,186,895	Kab. Sidoarjo, Waru, Janti	[DANA UMUM] - PENDAPATAN ASLI DAERAH (PAD)				90 % 90 % 90 % 90 %	0	Kecamatan Waru
7	**01**	**02**	2.02		**Penyelenggaraan Urusan Pemerintahan yang tidak Dilaksanakan oleh Unit Kerja Perangkat Daerah yang ada di Kecamatan**						**9,908,300**								**0**	

Penetapan Rencana Kerja Pemerintah Daerah (RKPD)
Kabupaten Sidoarjo
Tahun 2022

Kode					Urusan/ Bidang Urusan/ Program/ Kegiatan/ Sub Kegiatan	Indikator Program/ Kegiatan/ Sub Kegiatan	Target Akhir Periode RPJMD	Realisasi Capaian RKPD Tahun 2020	Prakiraan Capaian Target RKPD Tahun 2021	Capaian Kinerja dan Kerangka Pendanaan						Kelompok Sasaran	Prakiraan Maju Rencana Tahun 2023		Perangkat Daerah Penanggung Jawab
										Target 2022	Pagu Indikatif	Lokasi	Sumber Dana	Prioritas			Target	Pagu Indikatif	
														Nasional	Daerah				
7	01	02	2.02	03	Peningkatan Efektifitas Pelaksanaan Pelayanan kepada Masyarakat di Wilayah Kecamatan	a. Jumlah pelayanan Umum yang telah diselesaikan b. Jumlah peserta sosialisasi Pelayanan Umum	1 Kegiatan 100 Orang			1 Kegiatan 100 Orang	9,908,300	Kab. Sidoarjo, Waru, Janti	[DANA UMUM] - PENDAPATAN ASLI DAERAH (PAD)				1 Kegiatan 100 Orang	0	Kecamatan Waru
7	**01**	**02**	2.04		**Pelaksanaan Urusan Pemerintahan yang Dilimpahkan kepada Camat**						**200,470,869**							**0**	
7	01	02	2.04	01	Pelaksanaan Urusan Pemerintahan yang terkait dengan Pelayanan Perizinan Non Usaha	Jumlah permohonan IMB Rumah Tinggal 2 lantai luasan maksimal 400m2 yang telah diberi saran teknis	90 %			90 %	6,082,687	Kab. Sidoarjo, Waru, Janti	[DANA UMUM] - PENDAPATAN ASLI DAERAH (PAD)				90 %	0	Kecamatan Waru
7	01	02	2.04	02	Pelaksanaan Urusan Pemerintahan yang terkait dengan Nonperizinan	a. Jumlah monev bidang kesejahteraan sosial, agama dan kemasyarakatan yang telah disusun laporanya b. Jumlah monev bidang pembangunan dan lingkungan yang telah disusun laporanya c. Jumlah monev bidang pemerintahan yang telah disusun laporannya d. Jumlah monev bidang perekonomian yang telah disusun laporanya e. Jumlah monev bidang ketentraman dan ketertiban umum yang telah disusun laporannya	90 % 90 % 90 % 90 % 90 %			90 % 90 % 90 % 90 % 90 %	26,710,750	Kab. Sidoarjo, Waru, Janti	[DANA UMUM] - PENDAPATAN ASLI DAERAH (PAD)				90 % 90 % 90 % 90 % 90 %	0	Kecamatan Waru
7	01	02	2.04	03	Pelaksanaan Urusan Pemerintahan yang terkait dengan Kewenangan Lain yang Dilimpahkan	a. Jumlah pembinaan tentang lingkungan hidup dan penanganan sampah domistik yang telah dilaksanakan b. Jumlah pembinaan usaha ekonomi masyarakat yang dilaksanakan c. Jumlah pembinaan pedagang kaki lima yang telah dilaksanakan d. Jumlah izin usaha mikro kecil (IUMK) yang diterbitkan e. Jumlah TDP usaha mikro yang diterbitkan	90 % 90 % 90 % 90 % 90 %			90 % 90 % 90 % 90 % 90 %	167,677,432	Kab. Sidoarjo, Waru, Janti					90 % 90 % 90 % 90 % 90 %	0	Kecamatan Waru
7	**01**	**04**			**PROGRAM KOORDINASI KETENTRAMAN DAN KETERTIBAN UMUM**						**112,197,084**							**0**	

Penetapan Rencana Kerja Pemerintah Daerah (RKPD)
Kabupaten Sidoarjo
Tahun 2022

Kode					Urusan/ Bidang Urusan/ Program/ Kegiatan/ Sub Kegiatan	Indikator Program/ Kegiatan/ Sub Kegiatan	Target Akhir Periode RPJMD	Realisasi Capaian RKPD Tahun 2020	Prakiraan Capaian Target RKPD Tahun 2021	Capaian Kinerja dan Kerangka Pendanaan						Kelompok Sasaran	Prakiraan Maju Rencana Tahun 2023		Perangkat Daerah Penanggung Jawab
										Target 2022	Pagu Indikatif	Lokasi	Sumber Dana	Prioritas			Target	Pagu Indikatif	
														Nasional	Daerah				
7	**01**	**04**	2.01		**Koordinasi Upaya Penyelenggaraan Ketenteraman dan Ketertiban Umum**						**90,149,699**							**0**	
7	01	04	2.01	01	Sinergitas dengan Kepolisian Negara Republik Indonesia, Tentara Nasional Indonesia dan Instansi Vertikal di Wilayah Kecamatan	Jumlah rekomendasi hasil koordinasi bidang ketentraman dan ketertiban umum yang ditinjaklanjuti	90 %			90 %	47,232,385	Kab. Sidoarjo, Waru, Janti	[DANA UMUM] - PENDAPATAN ASLI DAERAH (PAD)				90 %	0	Kecamatan Waru
7	01	04	2.01	02	Harmonisasi Hubungan Dengan Tokoh Agama dan Tokoh Masyarakat	Jumlah pembinaan lembaga sosial, agama dan kemasyarakatan yang dilaksanakan	90 %			90 %	42,917,314	Kab. Sidoarjo, Waru, Janti	[DANA UMUM] - PENDAPATAN ASLI DAERAH (PAD)				90 %	0	Kecamatan Waru
7	**01**	**04**	2.02		**Koordinasi Penerapan dan Penegakan Peraturan Daerah dan Peraturan Kepala Daerah**						**22,047,385**							**0**	
7	01	04	2.02	01	Koordinasi/Sinergi Dengan Perangkat Daerah yang Tugas dan Fungsinya di Bidang Penegakan Peraturan Perundang-Undangan dan/atau Kepolisian Negara Republik Indonesia	a. Jumlah temuan pelanggaran perda yang ditindaklanjuti b. Jumlah temuan konflik sosial yang ditindaklanjuti	90 % 90 %			90 % 90 %	22,047,385	Kab. Sidoarjo, Waru, Janti	[DANA UMUM] - PENDAPATAN ASLI DAERAH (PAD)				90 % 90 %	0	Kecamatan Waru
7	**01**	**05**			**PROGRAM PENYELENGGARAAN URUSAN PEMERINTAHAN UMUM**						**65,125,204**							**0**	
7	**01**	**05**	2.01		**Penyelenggaraan Urusan Pemerintahan Umum sesuai Penugasan Kepala Daerah**						**65,125,204**							**0**	
7	01	05	2.01	01	Pembinaan Wawasan Kebangsaan dan Ketahanan Nasional dalam rangka Memantapkan Pengamalan Pancasila, Pelaksanaan Undang-Undang Dasar Negara Republik Indonesia Tahun 1945, Pelestarian Bhinneka Tunggal Ika serta Pemertahanan dan Pemeliharaan Keutuhan Negara Kesatuan Republik Indonesia	a. Jumlah upacara hari besar nasional yang dilaksanakan b. Jumlah lomba-lomba yang dilaksanakan untuk memperingati hari besar nasional	1 Kali 0 %			1 Kali 0 %	65,125,204	Kab. Sidoarjo, Waru, Janti	[DANA UMUM] - PENDAPATAN ASLI DAERAH (PAD)				1 Kali 0 %	0	Kecamatan Waru

Penetapan Rencana Kerja Pemerintah Daerah (RKPD)
Kabupaten Sidoarjo
Tahun 2022

Kode					Urusan/ Bidang Urusan/ Program/ Kegiatan/ Sub Kegiatan	Indikator Program/ Kegiatan/ Sub Kegiatan	Target Akhir Periode RPJMD	Realisasi Capaian RKPD Tahun 2020	Prakiraan Capaian Target RKPD Tahun 2021	Capaian Kinerja dan Kerangka Pendanaan						Kelompok Sasaran	Prakiraan Maju Rencana Tahun 2023		Perangkat Daerah Penanggung Jawab
										Target 2022	Pagu Indikatif	Lokasi	Sumber Dana	Prioritas			Target	Pagu Indikatif	
														Nasional	Daerah				
7	**01**	**06**			**PROGRAM PEMBINAAN DAN PENGAWASAN PEMERINTAHAN DESA**						**45,022,865**							**0**	
7	**01**	**06**	2.01		**Fasilitasi, Rekomendasi dan Koordinasi Pembinaan dan Pengawasan Pemerintahan Desa**						**45,022,865**							**0**	
7	01	06	2.01	02	Fasilitasi Administrasi Tata Pemerintahan Desa	a. Jumlah APBDesa yang telah dievaluasi b. Jumlah APBDesa perubahan yang telah dievaluasi	90 % 90 %			90 % 90 %	21,710,325	Kab. Sidoarjo, Waru, Janti	[DANA UMUM] - PENDAPATAN ASLI DAERAH (PAD)		Meningkatkan kualitas pelayanan publik melalui pengembangan tata kelola pemerintahan daerah yang baik		90 % 90 %	0	Kecamatan Waru
7	01	06	2.01	05	Fasilitasi Pelaksanaan Tugas Kepala Desa dan Perangkat Desa	Jumlah pembinaan tentang perencanaan, penganggaran dan pelaporan yang dilaksanakan	90 %			90 %	23,312,540	Kab. Sidoarjo, Waru, Janti	[DANA UMUM] - PENDAPATAN ASLI DAERAH (PAD)		Meningkatkan kualitas pelayanan publik melalui pengembangan tata kelola pemerintahan daerah yang baik		90 %	0	Kecamatan Waru
7					**UNSUR KEWILAYAHAN**														
7	**01**				**KECAMATAN**						**17,892,929,875**							**0**	
7	**01**	**01**			**PROGRAM PENUNJANG URUSAN PEMERINTAHAN DAERAH KABUPATEN/KOTA**						**15,457,786,340**							**0**	
7	**01**	**01**	2.01		**Perencanaan, Penganggaran, dan Evaluasi Kinerja Perangkat Daerah**						**173,026,100**							**0**	
7	01	01	2.01	06	Koordinasi dan Penyusunan Laporan Capaian Kinerja dan Ikhtisar Realisasi Kinerja SKPD	Jumlah laporan kinerja PD yang disusun tepat waktu	18 Laporan			18 Laporan	525,000	Kab. Sidoarjo, Gedangan, Semua Kelurahan	[DANA UMUM] - PENDAPATAN ASLI DAERAH (PAD)		Meningkatkan kualitas pelayanan publik melalui pengembangan tata kelola pemerintahan daerah yang baik		18 Laporan	0	Kecamatan Gedangan
7	01	01	2.01	07	Evaluasi Kinerja Perangkat Daerah	Jumlah dokumen monev PD yang tersusun	8 Dokumen			8 Dokumen	172,501,100	Kab. Sidoarjo, Gedangan, Semua Kelurahan	[DANA UMUM] - PENDAPATAN ASLI DAERAH (PAD)		Meningkatkan kualitas pelayanan publik melalui pengembangan tata kelola pemerintahan daerah yang baik		8 Dokumen	0	Kecamatan Gedangan

Penetapan Rencana Kerja Pemerintah Daerah (RKPD)
Kabupaten Sidoarjo
Tahun 2022

Kode					Urusan/ Bidang Urusan/ Program/ Kegiatan/ Sub Kegiatan	Indikator Program/ Kegiatan/ Sub Kegiatan	Target Akhir Periode RPJMD	Realisasi Capaian RKPD Tahun 2020	Prakiraan Capaian Target RKPD Tahun 2021	Capaian Kinerja dan Kerangka Pendanaan						Kelompok Sasaran	Prakiraan Maju Rencana Tahun 2023		Perangkat Daerah Penanggung Jawab
										Target 2022	Pagu Indikatif	Lokasi	Sumber Dana	Prioritas			Target	Pagu Indikatif	
														Nasional	Daerah				
7	**01**	**01**	2.02		**Administrasi Keuangan Perangkat Daerah**						**3,903,003,560**							**0**	
7	01	01	2.02	01	Penyediaan Gaji dan Tunjangan ASN	Jumlah ASN yang mendapatkan gaji dan tunjangan	27 Orang			27 Orang	3,899,628,560	Kab. Sidoarjo, Gedangan, Semua Kelurahan	[DANA UMUM] - PENDAPATAN ASLI DAERAH (PAD)		Meningkatkan kualitas pelayanan publik melalui pengembangan tata kelola pemerintahan daerah yang baik		27 Orang	0	Kecamatan Gedangan
7	01	01	2.02	07	Koordinasi dan Penyusunan Laporan Keuangan Bulanan/Triwulanan/Semesteran SKPD	Jumlah laporan Keuangan Bulanan/Semesteran PD yang tersusun	13 Laporan			13 Laporan	3,375,000	Kab. Sidoarjo, Gedangan, Semua Kelurahan	[DANA UMUM] - PENDAPATAN ASLI DAERAH (PAD)		Meningkatkan kualitas pelayanan publik melalui pengembangan tata kelola pemerintahan daerah yang baik		13 Laporan	0	Kecamatan Gedangan
7	**01**	**01**	2.03		**Administrasi Barang Milik Daerah pada Perangkat Daerah**						**5,366,140**							**0**	
7	01	01	2.03	06	Penatausahaan Barang Milik Daerah pada SKPD	Jumlah laporan BMD SKPD yang disusun tepat waktu	3 Laporan			3 Laporan	5,366,140	Kab. Sidoarjo, Gedangan, Semua Kelurahan	[DANA UMUM] - PENDAPATAN ASLI DAERAH (PAD)		Meningkatkan kualitas pelayanan publik melalui pengembangan tata kelola pemerintahan daerah yang baik		3 Laporan	0	Kecamatan Gedangan
7	**01**	**01**	2.06		**Administrasi Umum Perangkat Daerah**						**1,012,957,149**							**0**	
7	01	01	2.06	01	Penyediaan Komponen Instalasi Listrik/Penerangan Bangunan Kantor	Penyediaan Komponen Instalasi Listrik / Penerangan Bangunan Kantor	52 buah			52 buah	18,352,695	Kab. Sidoarjo, Gedangan, Semua Kelurahan	[DANA UMUM] - PENDAPATAN ASLI DAERAH (PAD)		Meningkatkan kualitas pelayanan publik melalui pengembangan tata kelola pemerintahan daerah yang baik		52 buah	0	Kecamatan Gedangan
7	01	01	2.06	02	Penyediaan Peralatan dan Perlengkapan Kantor	Jumlah peralatan dan perlengkapan kantor yang tersedia	645 buah			645 buah	381,826,258	Kab. Sidoarjo, Gedangan, Semua Kelurahan	[DANA UMUM] - PENDAPATAN ASLI DAERAH (PAD)		Meningkatkan kualitas pelayanan publik melalui pengembangan tata kelola pemerintahan daerah yang baik		645 buah	0	Kecamatan Gedangan
7	01	01	2.06	04	Penyediaan Bahan Logistik Kantor	Jumlah BBM yang disediakan	645 Liter			645 Liter	173,800,000	Kab. Sidoarjo, Gedangan, Semua Kelurahan	[DANA UMUM] - PENDAPATAN ASLI DAERAH (PAD)		Meningkatkan kualitas pelayanan publik melalui pengembangan tata kelola pemerintahan daerah yang baik		645 Liter	0	Kecamatan Gedangan

Penetapan Rencana Kerja Pemerintah Daerah (RKPD)
Kabupaten Sidoarjo
Tahun 2022

Kode					Urusan/ Bidang Urusan/ Program/ Kegiatan/ Sub Kegiatan	Indikator Program/ Kegiatan/ Sub Kegiatan	Target Akhir Periode RPJMD	Realisasi Capaian RKPD Tahun 2020	Prakiraan Capaian Target RKPD Tahun 2021	Capaian Kinerja dan Kerangka Pendanaan						Kelompok Sasaran	Prakiraan Maju Rencana Tahun 2023		Perangkat Daerah Penanggung Jawab
										Target 2022	Pagu Indikatif	Lokasi	Sumber Dana	Prioritas			Target	Pagu Indikatif	
														Nasional	Daerah				
7	01	01	2.06	05	Penyediaan Barang Cetakan dan Penggandaan	Jumlah cetak dan penggandaan yang tersedia	600 buah			600 buah	91,627,212	Kab. Sidoarjo, Gedangan, Semua Kelurahan	[DANA UMUM] - PENDAPATAN ASLI DAERAH (PAD)		Meningkatkan kualitas pelayanan publik melalui pengembangan tata kelola pemerintahan daerah yang baik		600 buah	0	Kecamatan Gedangan
7	01	01	2.06	06	Penyediaan Bahan Bacaan dan Peraturan Perundang-undangan	Jumlah buku bahan bacaan, peraturan perundang-undangan dan koran yang tersedia	36 buah			36 buah	5,124,984	Kab. Sidoarjo, Gedangan, Semua Kelurahan	[DANA UMUM] - PENDAPATAN ASLI DAERAH (PAD)		Meningkatkan kualitas pelayanan publik melalui pengembangan tata kelola pemerintahan daerah yang baik		36 buah	0	Kecamatan Gedangan
7	01	01	2.06	08	Fasilitasi Kunjungan Tamu	Jumlah jamuan rapat/tamu yang disediakan Jumlah kunjungan tamu yang difasilitasi	1624 Kotak 1624 Orang			1624 Kotak 1624 Orang	92,226,000	Kab. Sidoarjo, Gedangan, Semua Kelurahan	[DANA UMUM] - PENDAPATAN ASLI DAERAH (PAD)		Meningkatkan kualitas pelayanan publik melalui pengembangan tata kelola pemerintahan daerah yang baik		1624 Kotak 1624 Orang	0	Kecamatan Gedangan
7	01	01	2.06	09	Penyelenggaraan Rapat Koordinasi dan Konsultasi SKPD	Jumlah rapat koordinasi dan konsultasi yang diselenggarakan Persentase surat perintah tugas yang ditindaklanjuti	1 Tahun 1 Tahun			1 Tahun 1 Tahun	250,000,000	Kab. Sidoarjo, Gedangan, Semua Kelurahan	[DANA UMUM] - PENDAPATAN ASLI DAERAH (PAD)		Meningkatkan kualitas pelayanan publik melalui pengembangan tata kelola pemerintahan daerah yang baik		1 Tahun 1 Tahun	0	Kecamatan Gedangan
7	**01**	**01**	2.07		**Pengadaan Barang Milik Daerah Penunjang Urusan Pemerintah Daerah**						**8,137,955,791**							**0**	
7	01	01	2.07	02	Pengadaan Kendaraan Dinas Operasional atau Lapangan	Jumlah kendaraan dinas/operasional yang diadakan	1 Unit			1 Unit	96,000,000	Kab. Sidoarjo, Gedangan, Semua Kelurahan	[DANA UMUM] - PENDAPATAN ASLI DAERAH (PAD)		Meningkatkan kualitas pelayanan publik melalui pengembangan tata kelola pemerintahan daerah yang baik		1 Unit	0	Kecamatan Gedangan
7	01	01	2.07	05	Pengadaan Mebel	Jumlah meubeleur yang diadakan	100 buah			100 buah	706,602,705	Kab. Sidoarjo, Gedangan, Semua Kelurahan	[DANA UMUM] - PENDAPATAN ASLI DAERAH (PAD)		Meningkatkan kualitas pelayanan publik melalui pengembangan tata kelola pemerintahan daerah yang baik		100 buah	0	Kecamatan Gedangan

Penetapan Rencana Kerja Pemerintah Daerah (RKPD)
Kabupaten Sidoarjo
Tahun 2022

Kode					Urusan/ Bidang Urusan/ Program/ Kegiatan/ Sub Kegiatan	Indikator Program/ Kegiatan/ Sub Kegiatan	Target Akhir Periode RPJMD	Realisasi Capaian RKPD Tahun 2020	Prakiraan Capaian Target RKPD Tahun 2021	Capaian Kinerja dan Kerangka Pendanaan						Kelompok Sasaran	Prakiraan Maju Rencana Tahun 2023		Perangkat Daerah Penanggung Jawab
										Target 2022	Pagu Indikatif	Lokasi	Sumber Dana	Prioritas			Target	Pagu Indikatif	
														Nasional	Daerah				
7	01	01	2.07	06	Pengadaan Peralatan dan Mesin Lainnya	Jumlah peralatan dan perlengkapan gedung/kantor / rumah dinas/jabatan yang diadaka	10 Jenis			10 Jenis	705,353,086	Kab. Sidoarjo, Gedangan, Semua Kelurahan	[DANA UMUM] - PENDAPATAN ASLI DAERAH (PAD)		Meningkatkan kualitas pelayanan publik melalui pengembangan tata kelola pemerintahan daerah yang baik		10 Jenis	0	Kecamatan Gedangan
7	01	01	2.07	09	Pengadaan Gedung Kantor atau Bangunan Lainnya	Jumlah gedung kantor atau bangunan lainnya yang diadakan	1 Gedung			1 Gedung	6,630,000,000	Kab. Sidoarjo, Gedangan, Semua Kelurahan	[DANA UMUM] - PENDAPATAN ASLI DAERAH (PAD)		Meningkatkan kualitas pelayanan publik melalui pengembangan tata kelola pemerintahan daerah yang baik		1 Gedung	0	Kecamatan Gedangan
7	**01**	**01**	2.08		**Penyediaan Jasa Penunjang Urusan Pemerintahan Daerah**						**1,345,477,600**								**0**	
7	01	01	2.08	02	Penyediaan Jasa Komunikasi, Sumber Daya Air dan Listrik	Rekening listrik, air, telepon dan internet yang terbayar	12 Bulan			12 Bulan	294,000,000	Kab. Sidoarjo, Gedangan, Semua Kelurahan	[DANA UMUM] - PENDAPATAN ASLI DAERAH (PAD)		Meningkatkan kualitas pelayanan publik melalui pengembangan tata kelola pemerintahan daerah yang baik		12 Bulan	0	Kecamatan Gedangan
7	01	01	2.08	04	Penyediaan Jasa Pelayanan Umum Kantor						1,051,477,600	Kab. Sidoarjo, Gedangan, Semua Kelurahan						0	Kecamatan Gedangan
7	**01**	**01**	2.09		**Pemeliharaan Barang Milik Daerah Penunjang Urusan Pemerintahan Daerah**						**880,000,000**							**0**	
7	01	01	2.09	02	Penyediaan Jasa Pemeliharaan, Biaya Pemeliharaan, Pajak, dan Perizinan Kendaraan Dinas Operasional atau Lapangan	Jumlah bahan peralatan dan bahan pembersih kendaraan yang tersedia Jumlah kendaraan dinas/operasional yang dipelihara Jumlah STNK kendaraan dinas yang lunas pajaknya	1 Tahun 1 Tahun 1 Tahun			1 Tahun 1 Tahun 1 Tahun	165,000,000	Kab. Sidoarjo, Gedangan, Semua Kelurahan	[DANA UMUM] - PENDAPATAN ASLI DAERAH (PAD)		Meningkatkan kualitas pelayanan publik melalui pengembangan tata kelola pemerintahan daerah yang baik		1 Tahun 1 Tahun 1 Tahun	0	Kecamatan Gedangan
7	01	01	2.09	05	Pemeliharaan Mebel	Jumlah mebeleur yang dipelihara	5 buah			5 buah	50,000,000	Kab. Sidoarjo, Gedangan, Semua Kelurahan	[DANA UMUM] - PENDAPATAN ASLI DAERAH (PAD)		Meningkatkan kualitas pelayanan publik melalui pengembangan tata kelola pemerintahan daerah yang baik		5 buah	0	Kecamatan Gedangan

Penetapan Rencana Kerja Pemerintah Daerah (RKPD)
Kabupaten Sidoarjo
Tahun 2022

Kode					Urusan/ Bidang Urusan/ Program/ Kegiatan/ Sub Kegiatan	Indikator Program/ Kegiatan/ Sub Kegiatan	Target Akhir Periode RPJMD	Realisasi Capaian RKPD Tahun 2020	Prakiraan Capaian Target RKPD Tahun 2021	Capaian Kinerja dan Kerangka Pendanaan						Kelompok Sasaran	Prakiraan Maju Rencana Tahun 2023		Perangkat Daerah Penanggung Jawab
										Target 2022	Pagu Indikatif	Lokasi	Sumber Dana	Prioritas			Target	Pagu Indikatif	
														Nasional	Daerah				
7	01	01	2.09	06	Pemeliharaan Peralatan dan Mesin Lainnya	Jumlah peralatan dan mesin lainnya yang dipelihara	10 Buah			10 Buah	425,000,000	Kab. Sidoarjo, Gedangan, Semua Kelurahan	[DANA UMUM] - PENDAPATAN ASLI DAERAH (PAD)		Meningkatkan kualitas pelayanan publik melalui pengembangan tata kelola pemerintahan daerah yang baik		10 Buah	0	Kecamatan Gedangan
7	01	01	2.09	09	Pemeliharaan/Rehabilitasi Gedung Kantor dan Bangunan Lainnya	Jumlah luas gedung/kantor/rumah dinas/jabatan yang dipelihara/rehabilitasi	1 Tahun			1 Tahun	240,000,000	Kab. Sidoarjo, Gedangan, Semua Kelurahan	[DANA UMUM] - PENDAPATAN ASLI DAERAH (PAD)		Meningkatkan kualitas pelayanan publik melalui pengembangan tata kelola pemerintahan daerah yang baik		1 Tahun	0	Kecamatan Gedangan
7	**01**	**02**			**PROGRAM PENYELENGGARAAN PEMERINTAHAN DAN PELAYANAN PUBLIK**						**1,553,003,419**								**0**	
7	**01**	**02**	2.01		**Koordinasi Penyelenggaraan Kegiatan Pemerintahan di Tingkat Kecamatan**						**267,733,603**								**0**	
7	01	02	2.01	01	Koordinasi/Sinergi Perencanaan dan Pelaksanaan Kegiatan Pemerintahan dengan Perangkat Daerah dan Instansi Vertikal Terkait	Jumlah rekomendasi hasil koordinasi bidang kesejahteraan sosial, agama dan kemasyarakatan yang diitindaklanjuti Jumlah rekomendasi hasil koordinasi bidang pembangunan dan lingkungan hidup yang ditinjaklanjuti Jumlah rekomendasi hasil koordinasi bidang pemerintahan yang ditindaklanjuti Jumlah rekomendasi hasil koordinasi bidang perekonomian yang ditinjaklanjuti	100 % 100 % 100 % 100 %			100 % 100 % 100 % 100 %	267,733,603	Kab. Sidoarjo, Gedangan, Semua Kelurahan	[DANA UMUM] - PENDAPATAN ASLI DAERAH (PAD) [DANA UMUM] - PENDAPATAN ASLI DAERAH (PAD)		Meningkatkan kualitas pelayanan publik melalui pengembangan tata kelola pemerintahan daerah yang baik Meningkatkan kualitas pelayanan publik melalui pengembangan tata kelola pemerintahan daerah yang baik		100 % 100 % 100 % 100 %	0	Kecamatan Gedangan
7	**01**	**02**	2.02		**Penyelenggaraan Urusan Pemerintahan yang tidak Dilaksanakan oleh Unit Kerja Perangkat Daerah yang ada di Kecamatan**						**254,967,628**								**0**	

Penetapan Rencana Kerja Pemerintah Daerah (RKPD)
Kabupaten Sidoarjo
Tahun 2022

Kode					Urusan/ Bidang Urusan/ Program/ Kegiatan/ Sub Kegiatan	Indikator Program/ Kegiatan/ Sub Kegiatan	Target Akhir Periode RPJMD	Realisasi Capaian RKPD Tahun 2020	Prakiraan Capaian Target RKPD Tahun 2021	Capaian Kinerja dan Kerangka Pendanaan						Kelompok Sasaran	Prakiraan Maju Rencana Tahun 2023		Perangkat Daerah Penanggung Jawab
										Target 2022	Pagu Indikatif	Lokasi	Sumber Dana	Prioritas			Target	Pagu Indikatif	
														Nasional	Daerah				
7	01	02	2.02	03	Peningkatan Efektifitas Pelaksanaan Pelayanan kepada Masyarakat di Wilayah Kecamatan	Jumlah pelayanan umum yang telah diselesaikan Jumlah Peserta sosialisasi Pelayanan Umum	900 Pelayanan 60 Orang			900 Pelayanan 60 Orang	254,967,628	Kab. Sidoarjo, Gedangan, Semua Kelurahan	[DANA UMUM] - PENDAPATAN ASLI DAERAH (PAD)		Meningkatkan kualitas pelayanan publik melalui pengembangan tata kelola pemerintahan daerah yang baik		900 Pelayanan 60 Orang	0	Kecamatan Gedangan
7	**01**	**02**	2.04		**Pelaksanaan Urusan Pemerintahan yang Dilimpahkan kepada Camat**						**1,030,302,188**							**0**	
7	01	02	2.04	01	Pelaksanaan Urusan Pemerintahan yang terkait dengan Pelayanan Perizinan Non Usaha	Jumlah permohonan IMB Rumah Tinggal 2 lantai luasan maksimal 400m2 yang telah diberi saran teknis	75 Orang			75 Orang	18,626,200	Kab. Sidoarjo, Gedangan, Semua Kelurahan	[DANA UMUM] - PENDAPATAN ASLI DAERAH (PAD)		Meningkatkan kualitas pelayanan publik melalui pengembangan tata kelola pemerintahan daerah yang baik		75 Orang	0	Kecamatan Gedangan
7	01	02	2.04	02	Pelaksanaan Urusan Pemerintahan yang terkait dengan Nonperizinan	Jumlah monev bidang kesejahteraan sosial, agama dan kemasyarakatan yang telah disusun laporanya Jumlah monev bidang ketentraman dan ketertiban umum yang telah disusun laporannya Jumlah monev bidang pembangunan dan lingkungan yang telah disusun laporanya Jumlah monev bidang pemerintahan yang telah disusun laporannya Jumlah monev bidang perekonomian yang telah disusun laporanya	4 Kali 4 Kali 4 Kali 4 Kali 4 Kali			4 Kali 4 Kali 4 Kali 4 Kali 4 Kali	20,689,540	Kab. Sidoarjo, Gedangan, Semua Kelurahan	[DANA UMUM] - PENDAPATAN ASLI DAERAH (PAD)		Meningkatkan kualitas pelayanan publik melalui pengembangan tata kelola pemerintahan daerah yang baik		4 Kali 4 Kali 4 Kali 4 Kali 4 Kali	0	Kecamatan Gedangan
7	01	02	2.04	03	Pelaksanaan Urusan Pemerintahan yang terkait dengan Kewenangan Lain yang Dilimpahkan	Jumlah izin usaha mikro kecil (IUMK) yang diterbitkan Jumlah pembinaan pedagang kaki lima yang telah dilaksanakan Jumlah pembinaan tentang lingkungan hidup dan penanganan sampah domistik yang telah dilaksanakan Jumlah pembinaan usaha ekonomi masyarakat yang telah dilaksanakan Jumlah TDP usaha mikro yang diterbitkan	50 izin 1 Kegiatan 1 Kegiatan 1 Kegiatan 50 izin			50 izin 1 Kegiatan 1 Kegiatan 1 Kegiatan 50 izin	990,986,448	Kab. Sidoarjo, Gedangan, Semua Kelurahan	[DANA UMUM] - PENDAPATAN ASLI DAERAH (PAD)		Meningkatkan kualitas pelayanan publik melalui pengembangan tata kelola pemerintahan daerah yang baik		50 izin 1 Kegiatan 1 Kegiatan 1 Kegiatan 50 izin	0	Kecamatan Gedangan

Penetapan Rencana Kerja Pemerintah Daerah (RKPD)
Kabupaten Sidoarjo
Tahun 2022

Kode					Urusan/ Bidang Urusan/ Program/ Kegiatan/ Sub Kegiatan	Indikator Program/ Kegiatan/ Sub Kegiatan	Target Akhir Periode RPJMD	Realisasi Capaian RKPD Tahun 2020	Prakiraan Capaian Target RKPD Tahun 2021	Capaian Kinerja dan Kerangka Pendanaan						Kelompok Sasaran	Prakiraan Maju Rencana Tahun 2023		Perangkat Daerah Penanggung Jawab
										Target 2022	Pagu Indikatif	Lokasi	Sumber Dana	Prioritas			Target	Pagu Indikatif	
														Nasional	Daerah				
7	**01**	**04**			**PROGRAM KOORDINASI KETENTRAMAN DAN KETERTIBAN UMUM**						**582,721,913**							**0**	
7	**01**	**04**	2.01		**Koordinasi Upaya Penyelenggaraan Ketenteraman dan Ketertiban Umum**						**582,721,913**							**0**	
7	01	04	2.01	01	Sinergitas dengan Kepolisian Negara Republik Indonesia, Tentara Nasional Indonesia dan Instansi Vertikal di Wilayah Kecamatan	Jumlah rekomendasi hasil koordinasi bidang ketentraman dan ketertiban umum yang ditinjaklanjuti	1 Kegiatan			1 Kegiatan	487,666,269	Kab. Sidoarjo, Gedangan, Semua Kelurahan	[DANA UMUM] - PENDAPATAN ASLI DAERAH (PAD)		Meningkatkan kualitas pelayanan publik melalui pengembangan tata kelola pemerintahan daerah yang baik		1 Kegiatan	0	Kecamatan Gedangan
7	01	04	2.01	02	Harmonisasi Hubungan Dengan Tokoh Agama dan Tokoh Masyarakat						95,055,644	Kab. Sidoarjo, Gedangan, Semua Kelurahan	[DANA UMUM] - PENDAPATAN ASLI DAERAH (PAD)		Meningkatkan kualitas pelayanan publik melalui pengembangan tata kelola pemerintahan daerah yang baik			0	Kecamatan Gedangan
7	**01**	**05**			**PROGRAM PENYELENGGARAAN URUSAN PEMERINTAHAN UMUM**						**122,568,203**							**0**	
7	**01**	**05**	2.01		**Penyelenggaraan Urusan Pemerintahan Umum sesuai Penugasan Kepala Daerah**						**122,568,203**							**0**	
7	01	05	2.01	01	Pembinaan Wawasan Kebangsaan dan Ketahanan Nasional dalam rangka Memantapkan Pengamalan Pancasila, Pelaksanaan Undang-Undang Dasar Negara Republik Indonesia Tahun 1945, Pelestarian Bhinneka Tunggal Ika serta Pemertahanan dan Pemeliharaan Keutuhan Negara Kesatuan Republik Indonesia	Jumlah lomba-lomba yang dilaksanakan untuk memperingati hari besar nasional Jumlah upacara hari besar nasional yang dilaksanakan	1 Kegiatan 2 Kegiatan			1 Kegiatan 2 Kegiatan	122,568,203	Kab. Sidoarjo, Gedangan, Semua Kelurahan	[DANA UMUM] - PENDAPATAN ASLI DAERAH (PAD)		Meningkatkan kualitas pelayanan publik melalui pengembangan tata kelola pemerintahan daerah yang baik		1 Kegiatan 2 Kegiatan	0	Kecamatan Gedangan
7	**01**	**06**			**PROGRAM PEMBINAAN DAN PENGAWASAN PEMERINTAHAN DESA**						**176,850,000**							**0**	

Penetapan Rencana Kerja Pemerintah Daerah (RKPD)
Kabupaten Sidoarjo
Tahun 2022

Kode					Urusan/ Bidang Urusan/ Program/ Kegiatan/ Sub Kegiatan	Indikator Program/ Kegiatan/ Sub Kegiatan	Target Akhir Periode RPJMD	Realisasi Capaian RKPD Tahun 2020	Prakiraan Capaian Target RKPD Tahun 2021	Capaian Kinerja dan Kerangka Pendanaan						Kelompok Sasaran	Prakiraan Maju Rencana Tahun 2023		Perangkat Daerah Penanggung Jawab
										Target 2022	Pagu Indikatif	Lokasi	Sumber Dana	Prioritas			Target	Pagu Indikatif	
														Nasional	Daerah				
7	**01**	**06**	2.01		**Fasilitasi, Rekomendasi dan Koordinasi Pembinaan dan Pengawasan Pemerintahan Desa**						**176,850,000**							**0**	
7	01	06	2.01	02	Fasilitasi Administrasi Tata Pemerintahan Desa	Jumlah APBDesa perubahan yang telah dievaluasi Jumlah APBDesa yang telah dievaluasi	15 Laporan 15 Laporan			15 Laporan 15 Laporan	8,660,000	Kab. Sidoarjo, Gedangan, Semua Kelurahan	[DANA UMUM] - PENDAPATAN ASLI DAERAH (PAD)		Meningkatkan kualitas pelayanan publik melalui pengembangan tata kelola pemerintahan daerah yang baik		15 Laporan 15 Laporan	0	Kecamatan Gedangan
7	01	06	2.01	05	Fasilitasi Pelaksanaan Tugas Kepala Desa dan Perangkat Desa	Jumlah pembinaan tentang perencanaan, penganggaran dan pelaporan yang dilaksanakan	2 Kegiatan			2 Kegiatan	168,190,000	Kab. Sidoarjo, Gedangan, Semua Kelurahan	[DANA UMUM] - PENDAPATAN ASLI DAERAH (PAD)		Meningkatkan kualitas pelayanan publik melalui pengembangan tata kelola pemerintahan daerah yang baik		2 Kegiatan	0	Kecamatan Gedangan
7					**UNSUR KEWILAYAHAN**														
7	**01**				**KECAMATAN**						**8,831,258,353**							**0**	
7	**01**	**01**			**PROGRAM PENUNJANG URUSAN PEMERINTAHAN DAERAH KABUPATEN/KOTA**						**7,051,094,609**							**0**	
7	**01**	**01**	2.01		**Perencanaan, Penganggaran, dan Evaluasi Kinerja Perangkat Daerah**						**1,519,974**							**0**	
7	01	01	2.01	01	Penyusunan Dokumen Perencanaan Perangkat Daerah	Jumlah dokumen perencanaan PD yang disusun tepat waktu	8 Dokumen			8 Dokumen	580,738	Kab. Sidoarjo, Sedati, Semua Kelurahan	[DANA UMUM] - PENDAPATAN ASLI DAERAH (PAD)				8 Dokumen	0	Kecamatan Sedati
7	01	01	2.01	06	Koordinasi dan Penyusunan Laporan Capaian Kinerja dan Ikhtisar Realisasi Kinerja SKPD	Jumlah dokumen laporan kinerja PD yang disusun tepat waktu	1 Dokumen			1 Dokumen	469,618	Kab. Sidoarjo, Sedati, Semua Kelurahan	[DANA UMUM] - PENDAPATAN ASLI DAERAH (PAD)				1 Dokumen	0	Kecamatan Sedati
7	01	01	2.01	07	Evaluasi Kinerja Perangkat Daerah	Jumlah dokumen Monev PD yang tersusun	4 Dokumen			4 Dokumen	469,618	Kab. Sidoarjo, Sedati, Semua Kelurahan	[DANA UMUM] - PENDAPATAN ASLI DAERAH (PAD)				4 Dokumen	0	Kecamatan Sedati
7	**01**	**01**	2.02		**Administrasi Keuangan Perangkat Daerah**						**4,537,499,159**							**0**	
7	01	01	2.02	01	Penyediaan Gaji dan Tunjangan ASN	Jumlah ASN yang mendapatkan gaji dan tunjangan	32 Orang			32 Orang	4,537,000,081	Kab. Sidoarjo, Sedati, Semua Kelurahan	[DANA UMUM] - PENDAPATAN ASLI DAERAH (PAD) [DANA UMUM] - Dana Transfer Umum-Dana Alokasi Umum				32 Orang	0	Kecamatan Sedati

Penetapan Rencana Kerja Pemerintah Daerah (RKPD)
Kabupaten Sidoarjo
Tahun 2022

Kode					Urusan/ Bidang Urusan/ Program/ Kegiatan/ Sub Kegiatan	Indikator Program/ Kegiatan/ Sub Kegiatan	Target Akhir Periode RPJMD	Realisasi Capaian RKPD Tahun 2020	Prakiraan Capaian Target RKPD Tahun 2021	Capaian Kinerja dan Kerangka Pendanaan						Kelompok Sasaran	Prakiraan Maju Rencana Tahun 2023		Perangkat Daerah Penanggung Jawab
										Target 2022	Pagu Indikatif	Lokasi	Sumber Dana	Prioritas			Target	Pagu Indikatif	
														Nasional	Daerah				
7	01	01	2.02	05	Koordinasi dan Penyusunan Laporan Keuangan Akhir Tahun SKPD	Jumlah Laporan Keuangan Akhir Tahun yang tersusun	1 Dokumen			1 Dokumen	499,078	Kab. Sidoarjo, Sedati, Semua Kelurahan	[DANA UMUM] - PENDAPATAN ASLI DAERAH (PAD)				1 Dokumen	0	Kecamatan Sedati
7	**01**	**01**	2.05		**Administrasi Kepegawaian Perangkat Daerah**						**92,050,000**							**0**	
7	01	01	2.05	11	Bimbingan Teknis Implementasi Peraturan Perundang-Undangan	Jumlah ASN yang mengikuti bimbingan teknis implementasi peraturan perundang-undangan	32 Orang			32 Orang	92,050,000	Kab. Sidoarjo, Sedati, Semua Kelurahan	[DANA UMUM] - PENDAPATAN ASLI DAERAH (PAD)				32 Orang	0	Kecamatan Sedati
7	**01**	**01**	2.06		**Administrasi Umum Perangkat Daerah**						**448,450,758**							**0**	
7	01	01	2.06	01	Penyediaan Komponen Instalasi Listrik/Penerangan Bangunan Kantor	Jumlah komponen listrik/penerangan yang tersedia	300 Buah			300 Buah	6,375,120	Kab. Sidoarjo, Sedati, Semua Kelurahan	[DANA UMUM] - PENDAPATAN ASLI DAERAH (PAD)				300 Buah	0	Kecamatan Sedati
7	01	01	2.06	02	Penyediaan Peralatan dan Perlengkapan Kantor	Jumlah peralatan dan perlengkapan kantor yang tersedia	1789 Buah			1789 Buah	80,314,224	Kab. Sidoarjo, Sedati, Semua Kelurahan	[DANA UMUM] - PENDAPATAN ASLI DAERAH (PAD)				1789 Buah	0	Kecamatan Sedati
7	01	01	2.06	04	Penyediaan Bahan Logistik Kantor	Jumlah BBM yang disediakan	15200 Liter			15200 Liter	100,000,000	Kab. Sidoarjo, Sedati, Semua Kelurahan	[DANA UMUM] - PENDAPATAN ASLI DAERAH (PAD)				15200 Liter	0	Kecamatan Sedati
7	01	01	2.06	05	Penyediaan Barang Cetakan dan Penggandaan	Jumlah cetak dan penggandaan yang tersedia	500 Buah			500 Buah	13,401,524	Kab. Sidoarjo, Sedati, Semua Kelurahan	[DANA UMUM] - PENDAPATAN ASLI DAERAH (PAD)				500 Buah	0	Kecamatan Sedati
7	01	01	2.06	06	Penyediaan Bahan Bacaan dan Peraturan Perundang-undangan	Jumlah buku bahan bacaan, peraturan perundang-undangan, dan koran yang tersedia	2 Buah			2 Buah	3,468,672	Kab. Sidoarjo, Sedati, Semua Kelurahan	[DANA UMUM] - PENDAPATAN ASLI DAERAH (PAD)				2 Buah	0	Kecamatan Sedati
7	01	01	2.06	07	Penyediaan Bahan/Material	Jumlah bahan/material yang tersedia	486 Buah			486 Buah	13,141,218	Kab. Sidoarjo, Sedati, Semua Kelurahan	[DANA UMUM] - PENDAPATAN ASLI DAERAH (PAD)				486 Buah	0	Kecamatan Sedati
7	01	01	2.06	08	Fasilitasi Kunjungan Tamu	Jumlah jamuan rapat/tamu yang disediakan Jumlah kunjungan tamu yang difasilitasi	1200 Kotak 4 Kali			1200 Kotak 4 Kali	61,750,000	Kab. Sidoarjo, Sedati, Semua Kelurahan	[DANA UMUM] - PENDAPATAN ASLI DAERAH (PAD)				1200 Kotak 4 Kali	0	Kecamatan Sedati
7	01	01	2.06	09	Penyelenggaraan Rapat Koordinasi dan Konsultasi SKPD	Jumlah rapat koordinasi dan konsultasi yang diselenggarakan Persentase surat perintah tugas yang ditindaklanjuti	12 Kali 100 %			12 Kali 100 %	170,000,000	Kab. Sidoarjo, Sedati, Semua Kelurahan	[DANA UMUM] - PENDAPATAN ASLI DAERAH (PAD)				12 Kali 100 %	0	Kecamatan Sedati
7	**01**	**01**	2.07		**Pengadaan Barang Milik Daerah Penunjang Urusan Pemerintah Daerah**						**71,170,968**							**0**	
7	01	01	2.07	06	Pengadaan Peralatan dan Mesin Lainnya	Jumlah peralatan dan perlengkapan gedung/kantor / rumah dinas/jabatan yang diadakan	4 Unit			4 Unit	71,170,968	Kab. Sidoarjo, Sedati, Semua Kelurahan	[DANA UMUM] - PENDAPATAN ASLI DAERAH (PAD)				4 Unit	0	Kecamatan Sedati

Penetapan Rencana Kerja Pemerintah Daerah (RKPD)
Kabupaten Sidoarjo
Tahun 2022

Kode					Urusan/ Bidang Urusan/ Program/ Kegiatan/ Sub Kegiatan	Indikator Program/ Kegiatan/ Sub Kegiatan	Target Akhir Periode RPJMD	Realisasi Capaian RKPD Tahun 2020	Prakiraan Capaian Target RKPD Tahun 2021	Capaian Kinerja dan Kerangka Pendanaan						Kelompok Sasaran	Prakiraan Maju Rencana Tahun 2023		Perangkat Daerah Penanggung Jawab
										Target 2022	Pagu Indikatif	Lokasi	Sumber Dana	Prioritas			Target	Pagu Indikatif	
														Nasional	Daerah				
7	**01**	**01**	2.08		**Penyediaan Jasa Penunjang Urusan Pemerintahan Daerah**						**1,520,903,750**							**0**	
7	01	01	2.08	01	Penyediaan Jasa Surat Menyurat	Jumlah surat keluar masuk yang dikelola	2950 Buah			2950 Buah	45,595,750	Kab. Sidoarjo, Sedati, Semua Kelurahan	[DANA UMUM] - PENDAPATAN ASLI DAERAH (PAD)				2950 Buah	0	Kecamatan Sedati
7	01	01	2.08	02	Penyediaan Jasa Komunikasi, Sumber Daya Air dan Listrik	Rekening listrik, air, telepon dan internet yang terbayar	12 Bulan			12 Bulan	193,500,000	Kab. Sidoarjo, Sedati, Semua Kelurahan	[DANA UMUM] - PENDAPATAN ASLI DAERAH (PAD)				12 Bulan	0	Kecamatan Sedati
7	01	01	2.08	04	Penyediaan Jasa Pelayanan Umum Kantor	Jumlah pengelola keuangan dan barang yang terbayar Jumlah tenaga keamanan kantor yang terbayar Jumlah tenaga kebersihan kantor yang terbayar Jumlah tenaga non ASN yang terbayar	16 Orang 3 Orang 3 Orang 16 Orang			16 Orang 3 Orang 3 Orang 16 Orang	1,281,808,000	Kab. Sidoarjo, Sedati, Semua Kelurahan	[DANA UMUM] - PENDAPATAN ASLI DAERAH (PAD)				16 Orang 3 Orang 3 Orang 16 Orang	0	Kecamatan Sedati
7	**01**	**01**	2.09		**Pemeliharaan Barang Milik Daerah Penunjang Urusan Pemerintahan Daerah**						**379,500,000**							**0**	
7	01	01	2.09	02	Penyediaan Jasa Pemeliharaan, Biaya Pemeliharaan, Pajak, dan Perizinan Kendaraan Dinas Operasional atau Lapangan	Jumlah bahan peralatan dan bahan pembersih kendaraan yang tersedia Jumlah kendaraan dinas/operasional yang dipelihara Jumlah STNK kendaraan dinas yang lunas pajaknya	0 Buah 4 Unit 16 Unit			0 Buah 4 Unit 16 Unit	100,000,000	Kab. Sidoarjo, Sedati, Semua Kelurahan	[DANA UMUM] - PENDAPATAN ASLI DAERAH (PAD)				0 Buah 4 Unit 16 Unit	0	Kecamatan Sedati
7	01	01	2.09	06	Pemeliharaan Peralatan dan Mesin Lainnya	Jumlah peralatan dan mesin lainnya yang dipelihara	54 Unit			54 Unit	75,000,000	Kab. Sidoarjo, Sedati, Semua Kelurahan	[DANA UMUM] - PENDAPATAN ASLI DAERAH (PAD)				54 Unit	0	Kecamatan Sedati
7	01	01	2.09	09	Pemeliharaan/Rehabilitasi Gedung Kantor dan Bangunan Lainnya	Jumlah luas gedung/kantor/rumah dinas/jabatan yang dipelihara/rehabilitasi	5600 M2			5600 M2	204,500,000	Kab. Sidoarjo, Sedati, Semua Kelurahan	[DANA UMUM] - PENDAPATAN ASLI DAERAH (PAD)				5600 M2	0	Kecamatan Sedati
7	**01**	**02**			**PROGRAM PENYELENGGARAAN PEMERINTAHAN DAN PELAYANAN PUBLIK**						**1,360,420,263**							**0**	
7	**01**	**02**	2.01		**Koordinasi Penyelenggaraan Kegiatan Pemerintahan di Tingkat Kecamatan**						**214,423,000**							**0**	

Penetapan Rencana Kerja Pemerintah Daerah (RKPD)
Kabupaten Sidoarjo
Tahun 2022

Kode					Urusan/ Bidang Urusan/ Program/ Kegiatan/ Sub Kegiatan	Indikator Program/ Kegiatan/ Sub Kegiatan	Target Akhir Periode RPJMD	Realisasi Capaian RKPD Tahun 2020	Prakiraan Capaian Target RKPD Tahun 2021	Capaian Kinerja dan Kerangka Pendanaan						Kelompok Sasaran	Prakiraan Maju Rencana Tahun 2023		Perangkat Daerah Penanggung Jawab
										Target 2022	Pagu Indikatif	Lokasi	Sumber Dana	Prioritas			Target	Pagu Indikatif	
														Nasional	Daerah				
7	01	02	2.01	01	Koordinasi/Sinergi Perencanaan dan Pelaksanaan Kegiatan Pemerintahan dengan Perangkat Daerah dan Instansi Vertikal Terkait	Jumlah rekomendasi hasil koordinasi bidang kesejahteraan sosial, agama dan kemasyarakatan yang diitindaklanjuti Jumlah rekomendasi hasil koordinasi bidang pembangunan dan lingkungan hidup yang ditinjaklanjuti Jumlah rekomendasi hasil koordinasi bidang pemerintahan yang ditindaklanjuti Jumlah rekomendasi hasil koordinasi bidang perekonomian yang ditinjaklanjuti	4 Kali 2 Kali 2 Kali 4 Kali			4 Kali 2 Kali 2 Kali 4 Kali	214,423,000	Kab. Sidoarjo, Sedati, Semua Kelurahan	[DANA UMUM] - PENDAPATAN ASLI DAERAH (PAD)				4 Kali 2 Kali 2 Kali 4 Kali	0	Kecamatan Sedati
7	**01**	**02**	2.02		**Penyelenggaraan Urusan Pemerintahan yang tidak Dilaksanakan oleh Unit Kerja Perangkat Daerah yang ada di Kecamatan**						**12,779,080**							**0**	
7	01	02	2.02	03	Peningkatan Efektifitas Pelaksanaan Pelayanan kepada Masyarakat di Wilayah Kecamatan	Jumlah pelayanan umum yang telah diselesaikan Jumlah peserta sosialisasi Pelayanan Umum	4500 Dokumenn 80 Orang			4500 Dokumenn 80 Orang	12,779,080	Kab. Sidoarjo, Sedati, Semua Kelurahan	[DANA UMUM] - PENDAPATAN ASLI DAERAH (PAD)				4500 Dokumen n 80 Orang	0	Kecamatan Sedati
7	**01**	**02**	2.04		**Pelaksanaan Urusan Pemerintahan yang Dilimpahkan kepada Camat**						**1,133,218,183**							**0**	
7	01	02	2.04	01	Pelaksanaan Urusan Pemerintahan yang terkait dengan Pelayanan Perizinan Non Usaha	Jumlah permohonan IMB Rumah Tinggal 2 lantai luasan maksimal 400m2 yang telah diberi saran teknis	100 IMB			100 IMB	7,797,215	Kab. Sidoarjo, Sedati, Semua Kelurahan	[DANA UMUM] - PENDAPATAN ASLI DAERAH (PAD)				100 IMB	0	Kecamatan Sedati
7	01	02	2.04	02	Pelaksanaan Urusan Pemerintahan yang terkait dengan Nonperizinan	Jumlah monev bidang kesejahteraan sosial, agama dan kemasyarakatan yang telah disusun laporanya Jumlah monev bidang pembangunan dan lingkungan yang telah disusun laporanya Jumlah monev bidang pemerintahan yang telah disusun laporannya Jumlah monev bidang perekonomian yang telah disusun laporanya	4 Laporan 2 Laporan 16 Laporan 1 Laporan			4 Laporan 2 Laporan 16 Laporan 1 Laporan	10,500,000	Kab. Sidoarjo, Sedati, Semua Kelurahan	[DANA UMUM] - PENDAPATAN ASLI DAERAH (PAD)				4 Laporan 2 Laporan 16 Laporan 1 Laporan	0	Kecamatan Sedati

Penetapan Rencana Kerja Pemerintah Daerah (RKPD)
Kabupaten Sidoarjo
Tahun 2022

Kode					Urusan/ Bidang Urusan/ Program/ Kegiatan/ Sub Kegiatan	Indikator Program/ Kegiatan/ Sub Kegiatan	Target Akhir Periode RPJMD	Realisasi Capaian RKPD Tahun 2020	Prakiraan Capaian Target RKPD Tahun 2021	Capaian Kinerja dan Kerangka Pendanaan						Kelompok Sasaran	Prakiraan Maju Rencana Tahun 2023		Perangkat Daerah Penanggung Jawab
										Target 2022	Pagu Indikatif	Lokasi	Sumber Dana	Prioritas			Target	Pagu Indikatif	
														Nasional	Daerah				
7	01	02	2.04	03	Pelaksanaan Urusan Pemerintahan yang terkait dengan Kewenangan Lain yang Dilimpahkan	Jumlah Izin Usaha Mikro Kecil (IUMK) yang diterbitkan Jumlah pembinaan pedagang kaki lima yang telah dilaksanakan Jumlah pembinaan tentang lingkungan hidup dan penanganan sampah domistik yang dilaksanakan Jumlah Pembinaan usaha ekonomi masyarakat yang dilaksanakan Jumlah TDP usaha mikro yang diterbitkan	35 IUMK 1 Kali 1 Kali 3 Kali 35 TDP			35 IUMK 1 Kali 1 Kali 3 Kali 35 TDP	1,114,920,968	Kab. Sidoarjo, Sedati, Semua Kelurahan	[DANA UMUM] - PENDAPATAN ASLI DAERAH (PAD)				35 IUMK 1 Kali 1 Kali 3 Kali 35 TDP	0	Kecamatan Sedati
7	**01**	**04**			**PROGRAM KOORDINASI KETENTRAMAN DAN KETERTIBAN UMUM**						**248,435,000**							**0**	
7	**01**	**04**	2.01		**Koordinasi Upaya Penyelenggaraan Ketenteraman dan Ketertiban Umum**						**218,885,000**							**0**	
7	01	04	2.01	01	Sinergitas dengan Kepolisian Negara Republik Indonesia, Tentara Nasional Indonesia dan Instansi Vertikal di Wilayah Kecamatan	Jumlah rekomendasi hasil koordinasi bidang ketentraman dan ketertiban umum yang ditinjaklanjuti	4 Kali			4 Kali	47,485,000	Kab. Sidoarjo, Sedati, Semua Kelurahan	[DANA UMUM] - PENDAPATAN ASLI DAERAH (PAD)				4 Kali	0	Kecamatan Sedati
7	01	04	2.01	02	Harmonisasi Hubungan Dengan Tokoh Agama dan Tokoh Masyarakat	Jumlah Pembinaan lembaga sosial, agama dan kemasyarakatan yang dilaksanaan	10 Kali			10 Kali	171,400,000	Kab. Sidoarjo, Sedati, Semua Kelurahan	[DANA UMUM] - PENDAPATAN ASLI DAERAH (PAD)				10 Kali	0	Kecamatan Sedati
7	**01**	**04**	2.02		**Koordinasi Penerapan dan Penegakan Peraturan Daerah dan Peraturan Kepala Daerah**						**29,550,000**							**0**	
7	01	04	2.02	01	Koordinasi/Sinergi Dengan Perangkat Daerah yang Tugas dan Fungsinya di Bidang Penegakan Peraturan Perundang-Undangan dan/atau Kepolisian Negara Republik Indonesia	Jumlah temuan konflik sosial yang ditindaklanjuti Jumlah temuan pelanggaran perda dan perkada yang ditindaklanjuti	4 Konflik 4 Pelanggaran			4 Konflik 4 Pelanggaran	29,550,000	Kab. Sidoarjo, Sedati, Semua Kelurahan	[DANA UMUM] - PENDAPATAN ASLI DAERAH (PAD)				4 Konflik 4 Pelanggaran	0	Kecamatan Sedati
7	**01**	**05**			**PROGRAM PENYELENGGARAAN URUSAN PEMERINTAHAN UMUM**						**132,076,541**							**0**	

Penetapan Rencana Kerja Pemerintah Daerah (RKPD)
Kabupaten Sidoarjo
Tahun 2022

Kode					Urusan/ Bidang Urusan/ Program/ Kegiatan/ Sub Kegiatan	Indikator Program/ Kegiatan/ Sub Kegiatan	Target Akhir Periode RPJMD	Realisasi Capaian RKPD Tahun 2020	Prakiraan Capaian Target RKPD Tahun 2021	Capaian Kinerja dan Kerangka Pendanaan						Kelompok Sasaran	Prakiraan Maju Rencana Tahun 2023		Perangkat Daerah Penanggung Jawab
										Target 2022	Pagu Indikatif	Lokasi	Sumber Dana	Prioritas			Target	Pagu Indikatif	
														Nasional	Daerah				
7	**01**	**05**	2.01		**Penyelenggaraan Urusan Pemerintahan Umum sesuai Penugasan Kepala Daerah**						**132,076,541**							**0**	
7	01	05	2.01	01	Pembinaan Wawasan Kebangsaan dan Ketahanan Nasional dalam rangka Memantapkan Pengamalan Pancasila, Pelaksanaan Undang-Undang Dasar Negara Republik Indonesia Tahun 1945, Pelestarian Bhinneka Tunggal Ika serta Pemertahanan dan Pemeliharaan Keutuhan Negara Kesatuan Republik Indonesia	Jumlah lomba-lomba yang dilaksanakan untuk memperingati Hari Besar Nasional Jumlah upacara hari besar nasional yang dilaksanakan	3 Kali 2 Kali			3 Kali 2 Kali	132,076,541	Kab. Sidoarjo, Sedati, Semua Kelurahan	[DANA UMUM] - PENDAPATAN ASLI DAERAH (PAD)				3 Kali 2 Kali	0	Kecamatan Sedati
7	**01**	**06**			**PROGRAM PEMBINAAN DAN PENGAWASAN PEMERINTAHAN DESA**						**39,231,940**							**0**	
7	**01**	**06**	2.01		**Fasilitasi, Rekomendasi dan Koordinasi Pembinaan dan Pengawasan Pemerintahan Desa**						**39,231,940**							**0**	
7	01	06	2.01	02	Fasilitasi Administrasi Tata Pemerintahan Desa	Jumlah APBDesa Perubahan yang telah dievaluasi Jumlah APBDesa yang telah dievaluasi	16 Dokumen 16 Dokumen			16 Dokumen 16 Dokumen	12,690,940	Kab. Sidoarjo, Sedati, Semua Kelurahan	[DANA UMUM] - PENDAPATAN ASLI DAERAH (PAD)				16 Dokumen 16 Dokumen	0	Kecamatan Sedati
7	01	06	2.01	05	Fasilitasi Pelaksanaan Tugas Kepala Desa dan Perangkat Desa	Jumlah pembinaan tentang perencanaan, penganggaran dan pelaporan yang dilaksanakan Prosentase desa yang mempunyai SDM berkompeten dalam penyusunan perencanaan, penganggaran dan pelaporan	4 Kali 100 %			4 Kali 100 %	26,541,000	Kab. Sidoarjo, Sedati, Semua Kelurahan	[DANA UMUM] - PENDAPATAN ASLI DAERAH (PAD)				4 Kali 100 %	0	Kecamatan Sedati
7					**UNSUR KEWILAYAHAN**														
7	**01**				**KECAMATAN**						**11,414,602,699**							**0**	

Penetapan Rencana Kerja Pemerintah Daerah (RKPD)
Kabupaten Sidoarjo
Tahun 2022

Kode					Urusan/ Bidang Urusan/ Program/ Kegiatan/ Sub Kegiatan	Indikator Program/ Kegiatan/ Sub Kegiatan	Target Akhir Periode RPJMD	Realisasi Capaian RKPD Tahun 2020	Prakiraan Capaian Target RKPD Tahun 2021	Capaian Kinerja dan Kerangka Pendanaan						Kelompok Sasaran	Prakiraan Maju Rencana Tahun 2023		Perangkat Daerah Penanggung Jawab
										Target 2022	Pagu Indikatif	Lokasi	Sumber Dana	Prioritas			Target	Pagu Indikatif	
														Nasional	Daerah				
7	**01**	**01**			**PROGRAM PENUNJANG URUSAN PEMERINTAHAN DAERAH KABUPATEN/KOTA**	[?]	[?]		[?]	0 [?]	**7,621,586,959**						0 [?]	**0**	
7	**01**	**01**	2.02		**Administrasi Keuangan Perangkat Daerah**	Persentase realisasi anggaran PD	%		%	95 %	**5,362,633,100**						95 %	**0**	
7	01	01	2.02	01	Penyediaan Gaji dan Tunjangan ASN	Jumlah ASN yang mendapatkan gaji dan tunjangan	28 orang			28 orang	5,362,633,100	Kab. Sidoarjo, Tanggulangin, Kalitengah	[DANA UMUM] - PENDAPATAN ASLI DAERAH (PAD) [DANA UMUM] - Dana Transfer Umum-Dana Alokasi Umum	Meningkatkan Sumber Daya Manusia Yang Berkualitas Dan Berdaya Saing	Meningkatkan kualitas pelayanan publik melalui pengembangan tata kelola pemerintahan daerah yang baik	Aparatur	28 orang	0	Kecamatan Tanggulangin
7	**01**	**01**	2.06		**Administrasi Umum Perangkat Daerah**	Nilai Survey Kepuasan Masyarakat (SKM)	point		point	95 point	**421,134,967**						95 point	**0**	
7	01	01	2.06	01	Penyediaan Komponen Instalasi Listrik/Penerangan Bangunan Kantor	jenis komponen listrik /penerangan yang tersedia	1 jenis			1 jenis	1,031,664	Kab. Sidoarjo, Semua Kecamatan, Semua Kelurahan	[DANA UMUM] - PENDAPATAN ASLI DAERAH (PAD)		Meningkatkan kualitas pelayanan publik melalui pengembangan tata kelola pemerintahan daerah yang baik	Aparatur	1 jenis	0	Kecamatan Tanggulangin
7	01	01	2.06	02	Penyediaan Peralatan dan Perlengkapan Kantor	Jenis peralatan dan perlengkapan kantor yang tersedia	2 jenis			2 jenis	58,928,328	Kab. Sidoarjo, Tanggulangin, Kalitengah	[DANA UMUM] - PENDAPATAN ASLI DAERAH (PAD)		Meningkatkan kualitas pelayanan publik melalui pengembangan tata kelola pemerintahan daerah yang baik	Aparatur	2 jenis	0	Kecamatan Tanggulangin
7	01	01	2.06	04	Penyediaan Bahan Logistik Kantor	Jenis logistik rumah tangga kantor yang tersedia Jumlah BBM yang disediakan	0 jenis 12000 liter			0 jenis 12000 liter	130,000,000	Kab. Sidoarjo, Tanggulangin, Kalitengah	[DANA UMUM] - PENDAPATAN ASLI DAERAH (PAD)		Meningkatkan kualitas pelayanan publik melalui pengembangan tata kelola pemerintahan daerah yang baik	Aparatur	0 jenis 12000 liter	0	Kecamatan Tanggulangin
7	01	01	2.06	05	Penyediaan Barang Cetakan dan Penggandaan	Jenis cetak dan penggandaan yang tersedia	1 jenis			1 jenis	21,694,975	Kab. Sidoarjo, Tanggulangin, Kalitengah	[DANA UMUM] - PENDAPATAN ASLI DAERAH (PAD)		Meningkatkan kualitas pelayanan publik melalui pengembangan tata kelola pemerintahan daerah yang baik	Aparatur	1 jenis	0	Kecamatan Tanggulangin

Penetapan Rencana Kerja Pemerintah Daerah (RKPD)
Kabupaten Sidoarjo
Tahun 2022

Kode					Urusan/ Bidang Urusan/ Program/ Kegiatan/ Sub Kegiatan	Indikator Program/ Kegiatan/ Sub Kegiatan	Target Akhir Periode RPJMD	Realisasi Capaian RKPD Tahun 2020	Prakiraan Capaian Target RKPD Tahun 2021	Capaian Kinerja dan Kerangka Pendanaan						Kelompok Sasaran	Prakiraan Maju Rencana Tahun 2023		Perangkat Daerah Penanggung Jawab
										Target 2022	Pagu Indikatif	Lokasi	Sumber Dana	Prioritas			Target	Pagu Indikatif	
														Nasional	Daerah				
7	01	01	2.06	06	Penyediaan Bahan Bacaan dan Peraturan Perundang-undangan	Jenis buku bahan bacaan, peraturan perundang- undangan dan koran yang tersedia	2 jenis			2 jenis	6,480,000	Kab. Sidoarjo, Tanggulangin, Kalitengah	[DANA UMUM] - PENDAPATAN ASLI DAERAH (PAD)		Meningkatkan kualitas pelayanan publik melalui pengembangan tata kelola pemerintahan daerah yang baik	Aparatur	2 jenis	0	Kecamatan Tanggulangin
7	01	01	2.06	08	Fasilitasi Kunjungan Tamu	Jenis jamuan yang disediakan Jumlah kunjungan tamu yang difasilitasi	2 jenis 4 kunjungan			2 jenis 4 kunjungan	88,000,000	Kab. Sidoarjo, Tanggulangin, Kalitengah	[DANA UMUM] - PENDAPATAN ASLI DAERAH (PAD)		Meningkatkan kualitas pelayanan publik melalui pengembangan tata kelola pemerintahan daerah yang baik	Aparatur	2 jenis 4 kunjungan	0	Kecamatan Tanggulangin
7	01	01	2.06	09	Penyelenggaraan Rapat Koordinasi dan Konsultasi SKPD	Jumlah rapat koordinasi dan konsultasi yang diselenggarakan Persentase surat perintah tugas yang ditindaklanjuti	4 kali 100 %			4 kali 100 %	115,000,000	Kab. Sidoarjo, Tanggulangin, Kalitengah	[DANA UMUM] - PENDAPATAN ASLI DAERAH (PAD)		Meningkatkan kualitas pelayanan publik melalui pengembangan tata kelola pemerintahan daerah yang baik	Aparatur	4 kali 100 %	0	Kecamatan Tanggulangin
7	**01**	**01**	2.07		**Pengadaan Barang Milik Daerah Penunjang Urusan Pemerintah Daerah**	Jumlah BMD yang diadakan	jenis		jenis	3 jenis	**274,093,842**						3 jenis	**0**	
7	01	01	2.07	02	Pengadaan Kendaraan Dinas Operasional atau Lapangan	Jumlah kendaraan dinas/operasional yang diadakan	3 unit			3 unit	96,000,000	Kab. Sidoarjo, Tanggulangin, Kalitengah	[DANA UMUM] - PENDAPATAN ASLI DAERAH (PAD)	Memperkuat Stabilitas Polhukhankam Dan Transformasi Pelayanan Publik	Meningkatkan kualitas pelayanan publik melalui pengembangan tata kelola pemerintahan daerah yang baik	Aparatur	3 unit	0	Kecamatan Tanggulangin
7	01	01	2.07	05	Pengadaan Mebel	Jenis meubeleur yang diadakan	2 jenis			2 jenis	36,734,416	Kab. Sidoarjo, Tanggulangin, Kalitengah	[DANA UMUM] - PENDAPATAN ASLI DAERAH (PAD)	Memperkuat Stabilitas Polhukhankam Dan Transformasi Pelayanan Publik	Meningkatkan kualitas pelayanan publik melalui pengembangan tata kelola pemerintahan daerah yang baik	Aparatur	2 jenis	0	Kecamatan Tanggulangin
7	01	01	2.07	10	Pengadaan Sarana dan Prasarana Gedung Kantor atau Bangunan Lainnya	Jenis sarana dan prasarana gedung kantor atau bangunan lainnya yang diadakan	9 Jenis			9 Jenis	141,359,426	Kab. Sidoarjo, Tanggulangin, Kalitengah	[DANA UMUM] - PENDAPATAN ASLI DAERAH (PAD)	Memperkuat Stabilitas Polhukhankam Dan Transformasi Pelayanan Publik	Meningkatkan kualitas pelayanan publik melalui pengembangan tata kelola pemerintahan daerah yang baik	Aparatur	9 Jenis	0	Kecamatan Tanggulangin
7	**01**	**01**	2.08		**Penyediaan Jasa Penunjang Urusan Pemerintahan Daerah**	Persentase terpenuhinya jasa penunjang perkantoran	%		%	90 %	**1,166,725,050**						90 %	**0**	

Penetapan Rencana Kerja Pemerintah Daerah (RKPD)
Kabupaten Sidoarjo
Tahun 2022

Kode					Urusan/ Bidang Urusan/ Program/ Kegiatan/ Sub Kegiatan	Indikator Program/ Kegiatan/ Sub Kegiatan	Target Akhir Periode RPJMD	Realisasi Capaian RKPD Tahun 2020	Prakiraan Capaian Target RKPD Tahun 2021	Capaian Kinerja dan Kerangka Pendanaan						Kelompok Sasaran	Prakiraan Maju Rencana Tahun 2023		Perangkat Daerah Penanggung Jawab
										Target 2022	Pagu Indikatif	Lokasi	Sumber Dana	Prioritas			Target	Pagu Indikatif	
														Nasional	Daerah				
7	01	01	2.08	01	Penyediaan Jasa Surat Menyurat	Jumlah surat keluar masuk yang dikelola	3000 surat			3000 surat	37,896,650	Kab. Sidoarjo, Tanggulangin, Kalitengah	[DANA UMUM] - PENDAPATAN ASLI DAERAH (PAD)	Memperkuat Stabilitas Polhukhankam Dan Transformasi Pelayanan Publik	Meningkatkan kualitas pelayanan publik melalui pengembangan tata kelola pemerintahan daerah yang baik	Aparatur dan masyarakat	3000 surat	0	Kecamatan Tanggulangin
7	01	01	2.08	02	Penyediaan Jasa Komunikasi, Sumber Daya Air dan Listrik	Rekening listrik, air, telepon dan internet yang terbayar	12 bulan			12 bulan	123,800,000	Kab. Sidoarjo, Tanggulangin, Kalitengah	[DANA UMUM] - PENDAPATAN ASLI DAERAH (PAD)	Memperkuat Stabilitas Polhukhankam Dan Transformasi Pelayanan Publik	Meningkatkan kualitas pelayanan publik melalui pengembangan tata kelola pemerintahan daerah yang baik	Aparatur dan masyarakat	12 bulan	0	Kecamatan Tanggulangin
7	01	01	2.08	04	Penyediaan Jasa Pelayanan Umum Kantor	Jumlah pengelola keuangan dan barang yang terbayar Jumlah tenaga keamanan kantor yang terbayar Jumlah tenaga kebersihan kantor yang terbayar Jumlah tenaga non ASN yang terbayar	16 orang 4 orang 2 orang 22 orang			16 orang 4 orang 2 orang 22 orang	1,005,028,400	Kab. Sidoarjo, Tanggulangin, Kalitengah	[DANA UMUM] - PENDAPATAN ASLI DAERAH (PAD)	Memperkuat Stabilitas Polhukhankam Dan Transformasi Pelayanan Publik	Meningkatkan kualitas pelayanan publik melalui pengembangan tata kelola pemerintahan daerah yang baik	Aparatur dan masyarakat	16 orang 4 orang 2 orang 22 orang	0	Kecamatan Tanggulangin
7	**01**	**01**	2.09		**Pemeliharaan Barang Milik Daerah Penunjang Urusan Pemerintahan Daerah**	Jenis barang milik daerah penunjang urusan pemerintahan daerah yang dilakukan pemeliharaan	jenis		jenis	4 jenis	**397,000,000**							4 jenis	**0**	
7	01	01	2.09	02	Penyediaan Jasa Pemeliharaan, Biaya Pemeliharaan, Pajak, dan Perizinan Kendaraan Dinas Operasional atau Lapangan	Jenis bahan peralatan dan bahan pembersih kendaraan yang tersedia Jenis kendaraan dinas/operasional yang dipelihara Jumlah STNK kendaraan dinas yang lunas pajaknya	0 jenis 2 jenis 5 unit			0 jenis 2 jenis 5 unit	62,000,000	Kab. Sidoarjo, Tanggulangin, Kalitengah	[DANA UMUM] - PENDAPATAN ASLI DAERAH (PAD)		Meningkatkan kualitas pelayanan publik melalui pengembangan tata kelola pemerintahan daerah yang baik	Aparatur	0 jenis 2 jenis 5 unit	0	Kecamatan Tanggulangin
7	01	01	2.09	05	Pemeliharaan Mebel	Jenis mebeleur yang dipelihara	3 jenis			3 jenis	25,000,000	Kab. Sidoarjo, Tanggulangin, Kalitengah	[DANA UMUM] - PENDAPATAN ASLI DAERAH (PAD)		Meningkatkan kualitas pelayanan publik melalui pengembangan tata kelola pemerintahan daerah yang baik	Aparatur	3 jenis	0	Kecamatan Tanggulangin
7	01	01	2.09	06	Pemeliharaan Peralatan dan Mesin Lainnya	Jenis peralatan dan mesin lainnya yang dipelihara	8 jenis			8 jenis	145,000,000	Kab. Sidoarjo, Tanggulangin, Kalitengah	[DANA UMUM] - PENDAPATAN ASLI DAERAH (PAD)		Meningkatkan kualitas pelayanan publik melalui pengembangan tata kelola pemerintahan daerah yang baik	Aparatur	8 jenis	0	Kecamatan Tanggulangin

Penetapan Rencana Kerja Pemerintah Daerah (RKPD)
Kabupaten Sidoarjo
Tahun 2022

Kode					Urusan/ Bidang Urusan/ Program/ Kegiatan/ Sub Kegiatan	Indikator Program/ Kegiatan/ Sub Kegiatan	Target Akhir Periode RPJMD	Realisasi Capaian RKPD Tahun 2020	Prakiraan Capaian Target RKPD Tahun 2021	Capaian Kinerja dan Kerangka Pendanaan						Kelompok Sasaran	Prakiraan Maju Rencana Tahun 2023		Perangkat Daerah Penanggung Jawab
										Target 2022	Pagu Indikatif	Lokasi	Sumber Dana	Prioritas			Target	Pagu Indikatif	
														Nasional	Daerah				
7	01	01	2.09	09	Pemeliharaan/Rehabilitasi Gedung Kantor dan Bangunan Lainnya	Jumlah gedung/kantor/rumah dinas/jabatan yang dipelihara/rehabilitasi	1 gedung			1 gedung	165,000,000	Kab. Sidoarjo, Tanggulangin, Kalitengah	[DANA UMUM] - PENDAPATAN ASLI DAERAH (PAD)		Meningkatkan kualitas pelayanan publik melalui pengembangan tata kelola pemerintahan daerah yang baik	Aparatur	1 gedung	0	Kecamatan Tanggulangin
7	**01**	**02**			**PROGRAM PENYELENGGARAAN PEMERINTAHAN DAN PELAYANAN PUBLIK**	[?]	[?]		[?]	0 [?]	**2,728,955,562**						0 [?]	**0**	
7	**01**	**02**	2.01		**Koordinasi Penyelenggaraan Kegiatan Pemerintahan di Tingkat Kecamatan**	Prosentase rekomendasi hasil koordinasi bidang kesejahteraan sosial, agama dan kemasyarakatan; pembangunan dan lingkungan hidup; pemerintahan dan perekonomian yang diitindaklanjuti	%		%	100 %	**228,962,377**						100 %	**0**	
7	01	02	2.01	01	Koordinasi/Sinergi Perencanaan dan Pelaksanaan Kegiatan Pemerintahan dengan Perangkat Daerah dan Instansi Vertikal Terkait	Jumlah rekomendasi hasil koordinasi bidang kesejahteraan sosial, agama dan kemasyarakatan yang diitindaklanjuti Jumlah rekomendasi hasil koordinasi bidang pembangunan dan lingkungan hidup yang ditinjaklanjuti Jumlah rekomendasi hasil koordinasi bidang pemerintahan yang ditindaklanjuti Jumlah rekomendasi hasil koordinasi bidang perekonomian yang ditinjaklanjuti	3 rekomendasi 2 rekomendasi 4 rekomendasi 2 rekomendasi			3 rekomendasi 2 rekomendasi 4 rekomendasi 2 rekomendasi	228,962,377	Kab. Sidoarjo, Tanggulangin, Kalitengah	[DANA UMUM] - PENDAPATAN ASLI DAERAH (PAD)		Meningkatkan kualitas pelayanan publik melalui pengembangan tata kelola pemerintahan daerah yang baik	Aparatur dan masyarakat	3 rekomendasi 2 rekomendasi 4 rekomendasi 2 rekomendasi	0	Kecamatan Tanggulangin
7	**01**	**02**	2.02		**Penyelenggaraan Urusan Pemerintahan yang tidak Dilaksanakan oleh Unit Kerja Perangkat Daerah yang ada di Kecamatan**	Prosentase Pelayanan Administrasi Terpadu Kecamatan (PATEN) sesuai SP dan SOP	%		%	100 %	**100,000,000**						100 %	**0**	
7	01	02	2.02	03	Peningkatan Efektifitas Pelaksanaan Pelayanan kepada Masyarakat di Wilayah Kecamatan	Jumlah pelayanan umum yang telah diselesaikan Jumlah Peserta sosialisasi Pelayanan Umum	5 Jenis 0 peserta			5 Jenis 0 peserta	100,000,000	Kab. Sidoarjo, Tanggulangin, Kalitengah	[DANA UMUM] - PENDAPATAN ASLI DAERAH (PAD)		Meningkatkan kualitas pelayanan publik melalui pengembangan tata kelola pemerintahan daerah yang baik	Aparatur	5 Jenis 0 peserta	0	Kecamatan Tanggulangin

Penetapan Rencana Kerja Pemerintah Daerah (RKPD)
Kabupaten Sidoarjo
Tahun 2022

Kode					Urusan/ Bidang Urusan/ Program/ Kegiatan/ Sub Kegiatan	Indikator Program/ Kegiatan/ Sub Kegiatan	Target Akhir Periode RPJMD	Realisasi Capaian RKPD Tahun 2020	Prakiraan Capaian Target RKPD Tahun 2021	Capaian Kinerja dan Kerangka Pendanaan						Kelompok Sasaran	Prakiraan Maju Rencana Tahun 2023		Perangkat Daerah Penanggung Jawab
										Target 2022	Pagu Indikatif	Lokasi	Sumber Dana	Prioritas			Target	Pagu Indikatif	
														Nasional	Daerah				
7	**01**	**02**	2.04		**Pelaksanaan Urusan Pemerintahan yang Dilimpahkan kepada Camat**	Prosentasae pelaksanaan urusan yang dilimpahkan kepada Camat	%		%	100 %	**2,399,993,185**						100 %	**0**	
7	01	02	2.04	03	Pelaksanaan Urusan Pemerintahan yang terkait dengan Kewenangan Lain yang Dilimpahkan	Jumlah izin usaha mikro kecil (IUMK) yang diterbitkan Jumlah pembinaan pedagang kaki lima yang telah dilaksanakan Jumlah pembinaan tentang lingkungan hidup dan penanganan sampah domistik yang telah dilaksanakan Jumlah pembinaan usaha ekonomi masyarakat yang telah dilaksanakan Jumlah TDP usaha mikro yang diterbitkan	15 berkas 0 pembinaan 1 pembinaan 4 pembinaan 15 berkas			15 berkas 0 pembinaan 1 pembinaan 4 pembinaan 15 berkas	2,399,993,185	Kab. Sidoarjo, Tanggulangin, Kalitengah	[DANA UMUM] - PENDAPATAN ASLI DAERAH (PAD)		Meningkatkan kualitas pelayanan publik melalui pengembangan tata kelola pemerintahan daerah yang baik	Aparatur dan masyarakat	15 berkas 0 pembinaan 1 pembinaan 4 pembinaan 15 berkas	0	Kecamatan Tanggulangin
7	**01**	**04**			**PROGRAM KOORDINASI KETENTRAMAN DAN KETERTIBAN UMUM**	[?]	[?]		[?]	0 [?]	**353,334,720**						0 [?]	**0**	
7	**01**	**04**	2.01		**Koordinasi Upaya Penyelenggaraan Ketenteraman dan Ketertiban Umum**	Prosentase rekomendasi hasil koordinasi bidang ketentraman dan ketertiban umum yang ditinjaklanjuti	%		%	100 %	**339,059,720**						100 %	**0**	
7	01	04	2.01	01	Sinergitas dengan Kepolisian Negara Republik Indonesia, Tentara Nasional Indonesia dan Instansi Vertikal di Wilayah Kecamatan	Jumlah rekomendasi hasil koordinasi bidang ketentraman dan ketertiban umum yang ditinjaklanjuti	3 rekomendasi			3 rekomendasi	84,580,000	Kab. Sidoarjo, Tanggulangin, Kalitengah	[DANA UMUM] - PENDAPATAN ASLI DAERAH (PAD)		Meningkatkan kualitas pelayanan publik melalui pengembangan tata kelola pemerintahan daerah yang baik	Aparatur dan masyarakat	3 rekomendasi	0	Kecamatan Tanggulangin
7	01	04	2.01	02	Harmonisasi Hubungan Dengan Tokoh Agama dan Tokoh Masyarakat	Jumlah pembinaan lembaga sosial, agama dan kemasyarakatan yang telah dilaksanakan	9 pembinaan			9 pembinaan	254,479,720	Kab. Sidoarjo, Tanggulangin, Kalitengah	[DANA UMUM] - PENDAPATAN ASLI DAERAH (PAD)		Meningkatkan kualitas pelayanan publik melalui pengembangan tata kelola pemerintahan daerah yang baik	Aparatur dan masyarakat	9 pembinaan	0	Kecamatan Tanggulangin
7	**01**	**04**	2.02		**Koordinasi Penerapan dan Penegakan Peraturan Daerah dan Peraturan Kepala Daerah**	persentase temuan pelanggaran perda, perkada dan konflik yang ditangani	%		%	100 %	**14,275,000**						100 %	**0**	

Penetapan Rencana Kerja Pemerintah Daerah (RKPD)
Kabupaten Sidoarjo
Tahun 2022

Kode					Urusan/ Bidang Urusan/ Program/ Kegiatan/ Sub Kegiatan	Indikator Program/ Kegiatan/ Sub Kegiatan	Target Akhir Periode RPJMD	Realisasi Capaian RKPD Tahun 2020	Prakiraan Capaian Target RKPD Tahun 2021	Capaian Kinerja dan Kerangka Pendanaan						Kelompok Sasaran	Prakiraan Maju Rencana Tahun 2023		Perangkat Daerah Penanggung Jawab
										Target 2022	Pagu Indikatif	Lokasi	Sumber Dana	Prioritas			Target	Pagu Indikatif	
														Nasional	Daerah				
7	01	04	2.02	01	Koordinasi/Sinergi Dengan Perangkat Daerah yang Tugas dan Fungsinya di Bidang Penegakan Peraturan Perundang-Undangan dan/atau Kepolisian Negara Republik Indonesia	Jumlah temuan konflik sosial yang ditindaklanjuti Jumlah temuan pelanggaran perda yang ditindaklanjuti	0 konflik 2 pelanggaran			0 konflik 2 pelanggaran	14,275,000	Kab. Sidoarjo, Tanggulangin, Kalitengah	[DANA UMUM] - PENDAPATAN ASLI DAERAH (PAD)		Meningkatkan kualitas pelayanan publik melalui pengembangan tata kelola pemerintahan daerah yang baik	Aparatur dan masyarakat	0 konflik 2 pelanggaran	0	Kecamatan Tanggulangin
7	**01**	**05**			**PROGRAM PENYELENGGARAAN URUSAN PEMERINTAHAN UMUM**	[?]	[?]		[?]	0 [?]	**251,775,458**						0 [?]	**0**	
7	**01**	**05**	2.01		**Penyelenggaraan Urusan Pemerintahan Umum sesuai Penugasan Kepala Daerah**	Jumlah acara yang dilaksanakan dalam rangka hari besar nasional	Acara		Acara	1 Acara	**251,775,458**						1 Acara	**0**	
7	01	05	2.01	01	Pembinaan Wawasan Kebangsaan dan Ketahanan Nasional dalam rangka Memantapkan Pengamalan Pancasila, Pelaksanaan Undang-Undang Dasar Negara Republik Indonesia Tahun 1945, Pelestarian Bhinneka Tunggal Ika serta Pemertahanan dan Pemeliharaan Keutuhan Negara Kesatuan Republik Indonesia	Jumlah lomba-lomba yang dilaksanakan untuk memperingati hari besar nasional Jumlah upacara hari besar nasional yang dilaksanakan	0 lomba 1 upacara			0 lomba 1 upacara	251,775,458	Kab. Sidoarjo, Tanggulangin, Kalitengah	[DANA UMUM] - PENDAPATAN ASLI DAERAH (PAD)		Meningkatkan kualitas pelayanan publik melalui pengembangan tata kelola pemerintahan daerah yang baik	Aparatur dan masyarakat	0 lomba 1 upacara	0	Kecamatan Tanggulangin
7	**01**	**06**			**PROGRAM PEMBINAAN DAN PENGAWASAN PEMERINTAHAN DESA**	[?]	[?]		[?]	0 [?]	**458,950,000**						0 [?]	**0**	
7	**01**	**06**	2.01		**Fasilitasi, Rekomendasi dan Koordinasi Pembinaan dan Pengawasan Pemerintahan Desa**	Prosentase desa yang menyusun dokumen perencanaan , penganggaran dan pelaporan sesuai dengan ketentuan dan tepat waktu	%		%	100 %	**458,950,000**						100 %	**0**	
7	01	06	2.01	02	Fasilitasi Administrasi Tata Pemerintahan Desa	Jumlah APBDesa perubahan yang telah dievaluasi Jumlah APBDesa yang telah dievaluasi	19 laporan 19 laporan			19 laporan 19 laporan	411,975,000	Kab. Sidoarjo, Tanggulangin, Kalitengah	[DANA UMUM] - PENDAPATAN ASLI DAERAH (PAD)		Meningkatkan kualitas pelayanan publik melalui pengembangan tata kelola pemerintahan daerah yang baik	Aparatur dan masyarakat	19 laporan 19 laporan	0	Kecamatan Tanggulangin

Penetapan Rencana Kerja Pemerintah Daerah (RKPD)
Kabupaten Sidoarjo
Tahun 2022

Kode					Urusan/ Bidang Urusan/ Program/ Kegiatan/ Sub Kegiatan	Indikator Program/ Kegiatan/ Sub Kegiatan	Target Akhir Periode RPJMD	Realisasi Capaian RKPD Tahun 2020	Prakiraan Capaian Target RKPD Tahun 2021	Capaian Kinerja dan Kerangka Pendanaan						Kelompok Sasaran	Prakiraan Maju Rencana Tahun 2023		Perangkat Daerah Penanggung Jawab
										Target 2022	Pagu Indikatif	Lokasi	Sumber Dana	Prioritas			Target	Pagu Indikatif	
														Nasional	Daerah				
7	01	06	2.01	05	Fasilitasi Pelaksanaan Tugas Kepala Desa dan Perangkat Desa	Jumlah pembinaan tentang perencanaan, penganggaran dan pelaporan yang dilaksanakan	4 pembinaan			4 pembinaan	46,975,000	Kab. Sidoarjo, Tanggulangin, Kalitengah	[DANA UMUM] - PENDAPATAN ASLI DAERAH (PAD)		Meningkatkan kualitas pelayanan publik melalui pengembangan tata kelola pemerintahan daerah yang baik	Aparatur dan masyarakat	4 pembinaan	0	Kecamatan Tanggulangin
7					**UNSUR KEWILAYAHAN**														
7	**01**				**KECAMATAN**						**8,759,458,800**							**0**	
7	**01**	**01**			**PROGRAM PENUNJANG URUSAN PEMERINTAHAN DAERAH KABUPATEN/KOTA**	[?]	[?]		[?]	0 [?]	**7,944,977,659**						0 [?]	**0**	
7	**01**	**01**	2.01		**Perencanaan, Penganggaran, dan Evaluasi Kinerja Perangkat Daerah**	Jumlah tahapan perencanaan yang dilaksanakan	Tahapan		Tahapan	6 Tahapan	**10,594,375**						6 Tahapan	**0**	
7	01	01	2.01	02	Koordinasi dan Penyusunan Dokumen RKA-SKPD	Jumlah dokumen RKA - SKPD yang disusun tepat waktu	6 Dokumen			6 Dokumen	1,971,325	Kab. Sidoarjo, Tulangan, Kenongo	[DANA UMUM] - PENDAPATAN ASLI DAERAH (PAD)	Memperkuat Stabilitas Polhukhankam Dan Transformasi Pelayanan Publik	Meningkatkan kualitas pelayanan publik melalui pengembangan tata kelola pemerintahan daerah yang baik	Aparatur	6 Dokumen	0	Kecamatan Tulangan
7	01	01	2.01	03	Koordinasi dan Penyusunan Dokumen Perubahan RKA-SKPD	Jumlah dokumen perubahan RKA - SKPD yang disusun tepat waktu	6 Dokumen			6 Dokumen	1,971,325	Kab. Sidoarjo, Tulangan, Kenongo	[DANA UMUM] - PENDAPATAN ASLI DAERAH (PAD)	Memperkuat Stabilitas Polhukhankam Dan Transformasi Pelayanan Publik	Meningkatkan kualitas pelayanan publik melalui pengembangan tata kelola pemerintahan daerah yang baik	Aparatur	6 Dokumen	0	Kecamatan Tulangan
7	01	01	2.01	04	Koordinasi dan Penyusunan DPA-SKPD	Jumlah dokumen DPA - SKPD yang disusun tepat waktu	6 Dokumen			6 Dokumen	2,340,200	Kab. Sidoarjo, Tulangan, Kenongo	[DANA UMUM] - PENDAPATAN ASLI DAERAH (PAD)	Memperkuat Stabilitas Polhukhankam Dan Transformasi Pelayanan Publik	Meningkatkan kualitas pelayanan publik melalui pengembangan tata kelola pemerintahan daerah yang baik	Aparatur	6 Dokumen	0	Kecamatan Tulangan
7	01	01	2.01	05	Koordinasi dan Penyusunan Perubahan DPA-SKPD	Jumlah dokumen perubahan DPA - SKPD yang disusun tepat waktu	6 Dokumen			6 Dokumen	2,340,200	Kab. Sidoarjo, Tulangan, Kenongo	[DANA UMUM] - PENDAPATAN ASLI DAERAH (PAD)	Memperkuat Stabilitas Polhukhankam Dan Transformasi Pelayanan Publik	Meningkatkan kualitas pelayanan publik melalui pengembangan tata kelola pemerintahan daerah yang baik	Aparatur	6 Dokumen	0	Kecamatan Tulangan

Penetapan Rencana Kerja Pemerintah Daerah (RKPD)
Kabupaten Sidoarjo
Tahun 2022

Kode					Urusan/ Bidang Urusan/ Program/ Kegiatan/ Sub Kegiatan	Indikator Program/ Kegiatan/ Sub Kegiatan	Target Akhir Periode RPJMD	Realisasi Capaian RKPD Tahun 2020	Prakiraan Capaian Target RKPD Tahun 2021	Capaian Kinerja dan Kerangka Pendanaan						Kelompok Sasaran	Prakiraan Maju Rencana Tahun 2023		Perangkat Daerah Penanggung Jawab
										Target 2022	Pagu Indikatif	Lokasi	Sumber Dana	Prioritas			Target	Pagu Indikatif	
														Nasional	Daerah				
7	01	01	2.01	06	Koordinasi dan Penyusunan Laporan Capaian Kinerja dan Ikhtisar Realisasi Kinerja SKPD	Jumlah dokumen laporan kinerja PD yang disusun tepat waktu	3 Dokumen			3 Dokumen	1,971,325	Kab. Sidoarjo, Tulangan, Kenongo	[DANA UMUM] - PENDAPATAN ASLI DAERAH (PAD)	Memperkuat Stabilitas Polhukhankam Dan Transformasi Pelayanan Publik	Meningkatkan kualitas pelayanan publik melalui pengembangan tata kelola pemerintahan daerah yang baik	Aparatur	3 Dokumen	0	Kecamatan Tulangan
7	**01**	**01**	2.02		**Administrasi Keuangan Perangkat Daerah**	Persentase realisasi anggaran PD	%		%	100 %	**4,904,849,556**						100 %	**0**	
7	01	01	2.02	01	Penyediaan Gaji dan Tunjangan ASN	Jumlah ASN yang mendapatkan gaji dan tunjangan	33 Orang			33 Orang	4,904,849,556	Kab. Sidoarjo, Tulangan, Kenongo	[DANA UMUM] - PENDAPATAN ASLI DAERAH (PAD)	Memperkuat Stabilitas Polhukhankam Dan Transformasi Pelayanan Publik	Meningkatkan kualitas pelayanan publik melalui pengembangan tata kelola pemerintahan daerah yang baik	Aparatur	33 Orang	0	Kecamatan Tulangan
7	**01**	**01**	2.05		**Administrasi Kepegawaian Perangkat Daerah**						**12,086,437**							**0**	
7	01	01	2.05	02	Pengadaan Pakaian Dinas Beserta Atribut Kelengkapannya	Jumlah pakaian dinas harian (PDH) yang diadakan	11 stel			11 stel	12,086,437	Kab. Sidoarjo, Tulangan, Kenongo	[DANA UMUM] - PENDAPATAN ASLI DAERAH (PAD)		Meningkatkan kualitas pelayanan publik melalui pengembangan tata kelola pemerintahan daerah yang baik		11 stel	0	Kecamatan Tulangan
7	**01**	**01**	2.06		**Administrasi Umum Perangkat Daerah**	Nilai Survey Kepuasan Masyarakat	Nilai		Nilai	85.9 Nilai	**556,377,420**						85.9 Nilai	**0**	
7	01	01	2.06	01	Penyediaan Komponen Instalasi Listrik/Penerangan Bangunan Kantor	Jumlah komponen listrik/penerangan yang tersedia	340 Buah			340 Buah	15,557,795	Kab. Sidoarjo, Tulangan, Kenongo	[DANA UMUM] - PENDAPATAN ASLI DAERAH (PAD)		Meningkatkan kualitas pelayanan publik melalui pengembangan tata kelola pemerintahan daerah yang baik	Aparatur	340 Buah	0	Kecamatan Tulangan
7	01	01	2.06	02	Penyediaan Peralatan dan Perlengkapan Kantor	Jumlah peralatan dan perlengkapan kantor yang tersedia	2209 Buah			2209 Buah	98,114,365	Kab. Sidoarjo, Tulangan, Kenongo	[DANA UMUM] - PENDAPATAN ASLI DAERAH (PAD)		Meningkatkan kualitas pelayanan publik melalui pengembangan tata kelola pemerintahan daerah yang baik	Aparatur	2209 Buah	0	Kecamatan Tulangan
7	01	01	2.06	03	Penyediaan Peralatan Rumah Tangga	Jumlah peralatan rumah tangga yanng tersedia	198 Buah			198 Buah	3,779,550	Kab. Sidoarjo, Tulangan, Kenongo	[DANA UMUM] - PENDAPATAN ASLI DAERAH (PAD)		Meningkatkan kualitas pelayanan publik melalui pengembangan tata kelola pemerintahan daerah yang baik	Aparatur	198 Buah	0	Kecamatan Tulangan

Penetapan Rencana Kerja Pemerintah Daerah (RKPD)
Kabupaten Sidoarjo
Tahun 2022

Kode					Urusan/ Bidang Urusan/ Program/ Kegiatan/ Sub Kegiatan	Indikator Program/ Kegiatan/ Sub Kegiatan	Target Akhir Periode RPJMD	Realisasi Capaian RKPD Tahun 2020	Prakiraan Capaian Target RKPD Tahun 2021	Capaian Kinerja dan Kerangka Pendanaan						Kelompok Sasaran	Prakiraan Maju Rencana Tahun 2023		Perangkat Daerah Penanggung Jawab
										Target 2022	Pagu Indikatif	Lokasi	Sumber Dana	Prioritas			Target	Pagu Indikatif	
														Nasional	Daerah				
7	01	01	2.06	04	Penyediaan Bahan Logistik Kantor	Jumlah BBM yang tersedia	1 Tahun			1 Tahun	135,000,000	Kab. Sidoarjo, Tulangan, Kenongo	[DANA UMUM] - PENDAPATAN ASLI DAERAH (PAD)		Meningkatkan kualitas pelayanan publik melalui pengembangan tata kelola pemerintahan daerah yang baik	Aparatur	1 Tahun	0	Kecamatan Tulangan
7	01	01	2.06	05	Penyediaan Barang Cetakan dan Penggandaan	Jumlah cetak dan penggandaan yang tersedia	562 Buah			562 Buah	27,475,983	Kab. Sidoarjo, Tulangan, Kenongo	[DANA UMUM] - PENDAPATAN ASLI DAERAH (PAD)		Meningkatkan kualitas pelayanan publik melalui pengembangan tata kelola pemerintahan daerah yang baik	Aparatur	562 Buah	0	Kecamatan Tulangan
7	01	01	2.06	06	Penyediaan Bahan Bacaan dan Peraturan Perundang-undangan	Jumlah buku bahan bacaan dan koran yang tersedia	5 buah			5 buah	6,960,000	Kab. Sidoarjo, Tulangan, Kenongo	[DANA UMUM] - PENDAPATAN ASLI DAERAH (PAD)		Meningkatkan kualitas pelayanan publik melalui pengembangan tata kelola pemerintahan daerah yang baik	Aparatur	5 buah	0	Kecamatan Tulangan
7	01	01	2.06	07	Penyediaan Bahan/Material	Jumlah bahan/ material yang tersedia	300 buah			300 buah	23,939,727	Kab. Sidoarjo, Tulangan, Kenongo	[DANA UMUM] - PENDAPATAN ASLI DAERAH (PAD)		Meningkatkan kualitas pelayanan publik melalui pengembangan tata kelola pemerintahan daerah yang baik	Aparatur	300 buah	0	Kecamatan Tulangan
7	01	01	2.06	08	Fasilitasi Kunjungan Tamu	Jumlah jamuan rapat/tamu yang disediakan Jumlah kunjungan tamu yang difasilitasi	1 Tahun 1 Tahun			1 Tahun 1 Tahun	70,550,000	Kab. Sidoarjo, Tulangan, Kenongo	[DANA UMUM] - PENDAPATAN ASLI DAERAH (PAD)		Meningkatkan kualitas pelayanan publik melalui pengembangan tata kelola pemerintahan daerah yang baik	Aparatur	1 Tahun 1 Tahun	0	Kecamatan Tulangan
7	01	01	2.06	09	Penyelenggaraan Rapat Koordinasi dan Konsultasi SKPD	jumlah rapat koordinasi dan konsultasi yang diselenggarakan Persentase surat perintah tugas yang ditindak lanjuti	1 Tahun 100 %			1 Tahun 100 %	175,000,000	Kab. Sidoarjo, Tulangan, Kenongo	[DANA UMUM] - PENDAPATAN ASLI DAERAH (PAD)		Meningkatkan kualitas pelayanan publik melalui pengembangan tata kelola pemerintahan daerah yang baik	Aparatur	1 Tahun 100 %	0	Kecamatan Tulangan
7	**01**	**01**	2.07		**Pengadaan Barang Milik Daerah Penunjang Urusan Pemerintah Daerah**	Jumlah dan jenis BMD yang diadakan	Buah		Buah	47 Buah	**961,539,071**						47 Buah	**0**	

Penetapan Rencana Kerja Pemerintah Daerah (RKPD)
Kabupaten Sidoarjo
Tahun 2022

Kode					Urusan/ Bidang Urusan/ Program/ Kegiatan/ Sub Kegiatan	Indikator Program/ Kegiatan/ Sub Kegiatan	Target Akhir Periode RPJMD	Realisasi Capaian RKPD Tahun 2020	Prakiraan Capaian Target RKPD Tahun 2021	Capaian Kinerja dan Kerangka Pendanaan						Kelompok Sasaran	Prakiraan Maju Rencana Tahun 2023		Perangkat Daerah Penanggung Jawab
										Target 2022	Pagu Indikatif	Lokasi	Sumber Dana	Prioritas			Target	Pagu Indikatif	
														Nasional	Daerah				
7	01	01	2.07	02	Pengadaan Kendaraan Dinas Operasional atau Lapangan	jumlah kendaraan dinas/operasional yang diadakan	1 Unit			1 Unit	33,119,297	Kab. Sidoarjo, Tulangan, Kenongo	[DANA UMUM] - PENDAPATAN ASLI DAERAH (PAD)		Meningkatkan kualitas pelayanan publik melalui pengembangan tata kelola pemerintahan daerah yang baik	Aparatur	1 Unit	0	Kecamatan Tulangan
7	01	01	2.07	05	Pengadaan Mebel	jumlah meubeleur yang diadakan	46 Buah			46 Buah	132,987,324	Kab. Sidoarjo, Tulangan, Kenongo	[DANA UMUM] - PENDAPATAN ASLI DAERAH (PAD)		Meningkatkan kualitas pelayanan publik melalui pengembangan tata kelola pemerintahan daerah yang baik	Aparatur	46 Buah	0	Kecamatan Tulangan
7	01	01	2.07	06	Pengadaan Peralatan dan Mesin Lainnya	Jumlah peralatan dan perlengkapan gedung/kanto/rumah dinas/jabatan yang diadakanr	48 Unit			48 Unit	795,432,450	Kab. Sidoarjo, Tulangan, Kenongo	[DANA UMUM] - PENDAPATAN ASLI DAERAH (PAD)		Meningkatkan kualitas pelayanan publik melalui pengembangan tata kelola pemerintahan daerah yang baik	Aparatur	48 Unit	0	Kecamatan Tulangan
7	**01**	**01**	2.08		**Penyediaan Jasa Penunjang Urusan Pemerintahan Daerah**	Presentase terpenuhinya jasa penunjang perkantoran	%		%	100 %	**1,053,258,400**							100 %	**0**	
7	01	01	2.08	01	Penyediaan Jasa Surat Menyurat	Jumlah surat keluar masuk yang dikelola	1500 Surat			1500 Surat	30,600,000	Kab. Sidoarjo, Tulangan, Kenongo	[DANA UMUM] - PENDAPATAN ASLI DAERAH (PAD)	Memperkuat Stabilitas Polhukhankam Dan Transformasi Pelayanan Publik	Meningkatkan kualitas pelayanan publik melalui pengembangan tata kelola pemerintahan daerah yang baik	Aparatur	1500 Surat	0	Kecamatan Tulangan
7	01	01	2.08	02	Penyediaan Jasa Komunikasi, Sumber Daya Air dan Listrik	Rekening listrik, air, telepon dan internet yang terbayar	1 Tahun			1 Tahun	212,200,000	Kab. Sidoarjo, Tulangan, Kenongo	[DANA UMUM] - PENDAPATAN ASLI DAERAH (PAD)		Meningkatkan kualitas pelayanan publik melalui pengembangan tata kelola pemerintahan daerah yang baik	Aparatur	1 Tahun	0	Kecamatan Tulangan
7	01	01	2.08	04	Penyediaan Jasa Pelayanan Umum Kantor	Jumlah pengelola keuangan dan barang yang terbayar Jumlah tenaga keamanan kantor yang terbayar Jumlah tenaga kebersihan kantor yang terbayar Jumlah tenaga Non ASN yang terbayar	17 Orang 2 Orang 2 Orang 18 Orang			17 Orang 2 Orang 2 Orang 18 Orang	810,458,400	Kab. Sidoarjo, Tulangan, Kenongo	[DANA UMUM] - PENDAPATAN ASLI DAERAH (PAD)		Meningkatkan kualitas pelayanan publik melalui pengembangan tata kelola pemerintahan daerah yang baik	Aparatur	17 Orang 2 Orang 2 Orang 18 Orang	0	Kecamatan Tulangan

Penetapan Rencana Kerja Pemerintah Daerah (RKPD)
Kabupaten Sidoarjo
Tahun 2022

Kode					Urusan/ Bidang Urusan/ Program/ Kegiatan/ Sub Kegiatan	Indikator Program/ Kegiatan/ Sub Kegiatan	Target Akhir Periode RPJMD	Realisasi Capaian RKPD Tahun 2020	Prakiraan Capaian Target RKPD Tahun 2021	Capaian Kinerja dan Kerangka Pendanaan						Kelompok Sasaran	Prakiraan Maju Rencana Tahun 2023		Perangkat Daerah Penanggung Jawab
										Target 2022	Pagu Indikatif	Lokasi	Sumber Dana	Prioritas			Target	Pagu Indikatif	
														Nasional	Daerah				
7	**01**	**01**	2.09		**Pemeliharaan Barang Milik Daerah Penunjang Urusan Pemerintahan Daerah**	Jumlah barang milik daerah penunjang urusan pemerintahan daerah yang dilakukan pemeliharaan	Unit		Unit	5 Unit	**446,272,400**						5 Unit	**0**	
7	01	01	2.09	01	Penyediaan Jasa Pemeliharaan, Biaya Pemeliharaan dan Pajak Kendaraan Perorangan Dinas atau Kendaraan Dinas Jabatan	Jumlah bahan peralatan dan bahan pembersih kendaraan yang tersedia Jumlah kendaraan jabatan yang dipeliharaan Jumlah STNK kendaraan dinas yang lunas pajaknya	20 Buah 2 Unit 2 Unit			20 Buah 2 Unit 2 Unit	35,136,200	Kab. Sidoarjo, Tulangan, Kenongo	[DANA UMUM] - PENDAPATAN ASLI DAERAH (PAD)	Memperkuat Stabilitas Polhukhankam Dan Transformasi Pelayanan Publik	Meningkatkan kualitas pelayanan publik melalui pengembangan tata kelola pemerintahan daerah yang baik	Aparatur	20 Buah 2 Unit 2 Unit	0	Kecamatan Tulangan
7	01	01	2.09	02	Penyediaan Jasa Pemeliharaan, Biaya Pemeliharaan, Pajak, dan Perizinan Kendaraan Dinas Operasional atau Lapangan	Jumlah bahan peralatan dan bahan pembersih kendaraan yang tersedia Jumlah kendaraan dinas/operasional yang dipelihara Jumlah STNK kendaraan dinas yang lunas pajaknya	20 Buah 3 Unit 3 Unit			20 Buah 3 Unit 3 Unit	35,136,200	Kab. Sidoarjo, Tulangan, Kenongo	[DANA UMUM] - PENDAPATAN ASLI DAERAH (PAD)		Meningkatkan kualitas pelayanan publik melalui pengembangan tata kelola pemerintahan daerah yang baik	Aparatur	20 Buah 3 Unit 3 Unit	0	Kecamatan Tulangan
7	01	01	2.09	06	Pemeliharaan Peralatan dan Mesin Lainnya	Jumlah peralatan dan mesin lainnya yang dipelihara	1 Tahun			1 Tahun	167,000,000	Kab. Sidoarjo, Tulangan, Kenongo	[DANA UMUM] - PENDAPATAN ASLI DAERAH (PAD)		Meningkatkan kualitas pelayanan publik melalui pengembangan tata kelola pemerintahan daerah yang baik	Aparatur	1 Tahun	0	Kecamatan Tulangan
7	01	01	2.09	09	Pemeliharaan/Rehabilitasi Gedung Kantor dan Bangunan Lainnya						209,000,000		[DANA UMUM] - PENDAPATAN ASLI DAERAH (PAD)		Meningkatkan kualitas pelayanan publik melalui pengembangan tata kelola pemerintahan daerah yang baik	Aparatur		0	Kecamatan Tulangan
7	**01**	**02**			**PROGRAM PENYELENGGARAAN PEMERINTAHAN DAN PELAYANAN PUBLIK**						**506,377,500**							**0**	
7	**01**	**02**	2.01		**Koordinasi Penyelenggaraan Kegiatan Pemerintahan di Tingkat Kecamatan**						**253,415,000**							**0**	

Penetapan Rencana Kerja Pemerintah Daerah (RKPD)
Kabupaten Sidoarjo
Tahun 2022

Kode					Urusan/ Bidang Urusan/ Program/ Kegiatan/ Sub Kegiatan	Indikator Program/ Kegiatan/ Sub Kegiatan	Target Akhir Periode RPJMD	Realisasi Capaian RKPD Tahun 2020	Prakiraan Capaian Target RKPD Tahun 2021	Capaian Kinerja dan Kerangka Pendanaan						Kelompok Sasaran	Prakiraan Maju Rencana Tahun 2023		Perangkat Daerah Penanggung Jawab
										Target 2022	Pagu Indikatif	Lokasi	Sumber Dana	Prioritas			Target	Pagu Indikatif	
														Nasional	Daerah				
7	01	02	2.01	01	Koordinasi/Sinergi Perencanaan dan Pelaksanaan Kegiatan Pemerintahan dengan Perangkat Daerah dan Instansi Vertikal Terkait	Jumlah rekomendasi hasil koordinasi bidang kesejahteraan sosial, agama dan kemasyarakatan yang ditindak lanjuti Jumlah rekomendasi hasil koordinasi bidang pembangunan dan lingkungan hidup yang ditindak lanjuti Jumlah rekomendasi hasil koordinasi bidang pemerintahan yang ditindak lanjuti Jumlah rekomendasi hasil koordinasi bidang perekonomian yang ditindak lanjuti	83 % 83 % 83 % 83 %			83 % 83 % 83 % 83 %	253,415,000	Kab. Sidoarjo, Tulangan, Kenongo	[DANA UMUM] - PENDAPATAN ASLI DAERAH (PAD)		Meningkatkan kualitas pelayanan publik melalui pengembangan tata kelola pemerintahan daerah yang baik		83 % 83 % 83 % 83 %	0	Kecamatan Tulangan
7	**01**	**02**	2.02		**Penyelenggaraan Urusan Pemerintahan yang tidak Dilaksanakan oleh Unit Kerja Perangkat Daerah yang ada di Kecamatan**						**109,725,000**							**0**	
7	01	02	2.02	03	Peningkatan Efektifitas Pelaksanaan Pelayanan kepada Masyarakat di Wilayah Kecamatan	Jumlah Pelayanan Umum yang telah diselesaikan Jumlah peserta sosialisasi Pelayanan Umum	3000 Dokumen 150 Orang			3000 Dokumen 150 Orang	109,725,000	Kab. Sidoarjo, Tulangan, Kenongo	[DANA UMUM] - PENDAPATAN ASLI DAERAH (PAD)		Meningkatkan kualitas pelayanan publik melalui pengembangan tata kelola pemerintahan daerah yang baik		3000 Dokumen 150 Orang	0	Kecamatan Tulangan
7	**01**	**02**	2.04		**Pelaksanaan Urusan Pemerintahan yang Dilimpahkan kepada Camat**						**143,237,500**							**0**	
7	01	02	2.04	01	Pelaksanaan Urusan Pemerintahan yang terkait dengan Pelayanan Perizinan Non Usaha	Jumlah permohonan IMB rumah tinggal 2 lantai luasan maksimal 400m2 yang telah diberi saran teknis	88 Orang			88 Orang	12,080,000	Kab. Sidoarjo, Tulangan, Kenongo			Meningkatkan kualitas pelayanan publik melalui pengembangan tata kelola pemerintahan daerah yang baik		88 Orang	0	Kecamatan Tulangan
7	01	02	2.04	03	Pelaksanaan Urusan Pemerintahan yang terkait dengan Kewenangan Lain yang Dilimpahkan	Jumlah desa yang telah mengikuti pembinaan tentang lingkungan hidup dan penanganan sampah domestik Jumlah pedagang kaki lima yang telah mengikuti pembinaan Jumlah usaha ekonomi masyarakat yang telah mengikuti pembinaan	22 Desa 70 Orang 66 Orang			22 Desa 70 Orang 66 Orang	131,157,500	Kab. Sidoarjo, Tulangan, Kenongo	[DANA UMUM] - PENDAPATAN ASLI DAERAH (PAD)		Meningkatkan kualitas pelayanan publik melalui pengembangan tata kelola pemerintahan daerah yang baik		22 Desa 70 Orang 66 Orang	0	Kecamatan Tulangan

Penetapan Rencana Kerja Pemerintah Daerah (RKPD)
Kabupaten Sidoarjo
Tahun 2022

Kode					Urusan/ Bidang Urusan/ Program/ Kegiatan/ Sub Kegiatan	Indikator Program/ Kegiatan/ Sub Kegiatan	Target Akhir Periode RPJMD	Realisasi Capaian RKPD Tahun 2020	Prakiraan Capaian Target RKPD Tahun 2021	Capaian Kinerja dan Kerangka Pendanaan						Kelompok Sasaran	Prakiraan Maju Rencana Tahun 2023		Perangkat Daerah Penanggung Jawab
										Target 2022	Pagu Indikatif	Lokasi	Sumber Dana	Prioritas			Target	Pagu Indikatif	
														Nasional	Daerah				
7	**01**	**04**			**PROGRAM KOORDINASI KETENTRAMAN DAN KETERTIBAN UMUM**						**66,667,500**							**0**	
7	**01**	**04**	2.01		**Koordinasi Upaya Penyelenggaraan Ketenteraman dan Ketertiban Umum**						**46,000,000**							**0**	
7	01	04	2.01	02	Harmonisasi Hubungan Dengan Tokoh Agama dan Tokoh Masyarakat	Jumlah pembinaan lembaga sosial, agama dan kemasyarakatan yang dilaksanakan	4 Kali			4 Kali	46,000,000	Kab. Sidoarjo, Tulangan, Kenongo	[DANA UMUM] - PENDAPATAN ASLI DAERAH (PAD)		Meningkatkan kualitas pelayanan publik melalui pengembangan tata kelola pemerintahan daerah yang baik		4 Kali	0	Kecamatan Tulangan
7	**01**	**04**	2.02		**Koordinasi Penerapan dan Penegakan Peraturan Daerah dan Peraturan Kepala Daerah**						**20,667,500**							**0**	
7	01	04	2.02	01	Koordinasi/Sinergi Dengan Perangkat Daerah yang Tugas dan Fungsinya di Bidang Penegakan Peraturan Perundang-Undangan dan/atau Kepolisian Negara Republik Indonesia						20,667,500	Kab. Sidoarjo, Tulangan, Kenongo	[DANA UMUM] - PENDAPATAN ASLI DAERAH (PAD) [DANA UMUM] - PENDAPATAN ASLI DAERAH (PAD)		Meningkatkan kualitas pelayanan publik melalui pengembangan tata kelola pemerintahan daerah yang baik Meningkatkan kualitas pelayanan publik melalui pengembangan tata kelola pemerintahan daerah yang baik			0	Kecamatan Tulangan
7	**01**	**05**			**PROGRAM PENYELENGGARAAN URUSAN PEMERINTAHAN UMUM**						**146,748,641**							**0**	
7	**01**	**05**	2.01		**Penyelenggaraan Urusan Pemerintahan Umum sesuai Penugasan Kepala Daerah**						**146,748,641**							**0**	

Penetapan Rencana Kerja Pemerintah Daerah (RKPD)
Kabupaten Sidoarjo
Tahun 2022

Kode					Urusan/ Bidang Urusan/ Program/ Kegiatan/ Sub Kegiatan	Indikator Program/ Kegiatan/ Sub Kegiatan	Target Akhir Periode RPJMD	Realisasi Capaian RKPD Tahun 2020	Prakiraan Capaian Target RKPD Tahun 2021	Capaian Kinerja dan Kerangka Pendanaan						Kelompok Sasaran	Prakiraan Maju Rencana Tahun 2023		Perangkat Daerah Penanggung Jawab
										Target 2022	Pagu Indikatif	Lokasi	Sumber Dana	Prioritas			Target	Pagu Indikatif	
														Nasional	Daerah				
7	01	05	2.01	01	Pembinaan Wawasan Kebangsaan dan Ketahanan Nasional dalam rangka Memantapkan Pengamalan Pancasila, Pelaksanaan Undang-Undang Dasar Negara Republik Indonesia Tahun 1945, Pelestarian Bhinneka Tunggal Ika serta Pemertahanan dan Pemeliharaan Keutuhan Negara Kesatuan Republik Indonesia	Jumlah upacara hari besar nasional yang dilaksanakan	2 Upacara			2 Upacara	146,748,641	Kab. Sidoarjo, Tulangan, Kenongo	[DANA UMUM] - PENDAPATAN ASLI DAERAH (PAD)		Meningkatkan kualitas pelayanan publik melalui pengembangan tata kelola pemerintahan daerah yang baik		2 Upacara	0	Kecamatan Tulangan
7	**01**	**06**			**PROGRAM PEMBINAAN DAN PENGAWASAN PEMERINTAHAN DESA**						**94,687,500**							**0**	
7	**01**	**06**	2.01		**Fasilitasi, Rekomendasi dan Koordinasi Pembinaan dan Pengawasan Pemerintahan Desa**						**94,687,500**							**0**	
7	01	06	2.01	02	Fasilitasi Administrasi Tata Pemerintahan Desa	Jumlah APBDesa yang telah difasilitasi	22 Desa			22 Desa	77,050,000	Kab. Sidoarjo, Tulangan, Kenongo	[DANA UMUM] - PENDAPATAN ASLI DAERAH (PAD)		Meningkatkan kualitas pelayanan publik melalui pengembangan tata kelola pemerintahan daerah yang baik		22 Desa	0	Kecamatan Tulangan
7	01	06	2.01	05	Fasilitasi Pelaksanaan Tugas Kepala Desa dan Perangkat Desa	Jumlah pembinaan tentang perencanaan, penganggaran dan pelaporan yang dilaksanakan	22 Desa			22 Desa	17,637,500	Kab. Sidoarjo, Tulangan, Kenongo	[DANA UMUM] - PENDAPATAN ASLI DAERAH (PAD)		Meningkatkan kualitas pelayanan publik melalui pengembangan tata kelola pemerintahan daerah yang baik		22 Desa	0	Kecamatan Tulangan
7					**UNSUR KEWILAYAHAN**														
7	**01**				**KECAMATAN**						**8,162,094,998**							**0**	
7	**01**	**01**			**PROGRAM PENUNJANG URUSAN PEMERINTAHAN DAERAH KABUPATEN/KOTA**	Tingkat Kepuasan Kepuasan Aparatur Perangkat Daerah terhadap Pelayanan Kesekretariatan	%		%	98 %	**7,279,978,423**						98 %	**0**	

Penetapan Rencana Kerja Pemerintah Daerah (RKPD)
Kabupaten Sidoarjo
Tahun 2022

Kode					Urusan/ Bidang Urusan/ Program/ Kegiatan/ Sub Kegiatan	Indikator Program/ Kegiatan/ Sub Kegiatan	Target Akhir Periode RPJMD	Realisasi Capaian RKPD Tahun 2020	Prakiraan Capaian Target RKPD Tahun 2021	Capaian Kinerja dan Kerangka Pendanaan						Kelompok Sasaran	Prakiraan Maju Rencana Tahun 2023		Perangkat Daerah Penanggung Jawab
										Target 2022	Pagu Indikatif	Lokasi	Sumber Dana	Prioritas			Target	Pagu Indikatif	
														Nasional	Daerah				
7	**01**	**01**	2.01		**Perencanaan, Penganggaran, dan Evaluasi Kinerja Perangkat Daerah**	Jumlah rekomendasi hasil evaluasi kinerja yang ditindaklanjuti Jumlah tahapan perencanaan yang dilaksanakan	kali kali		kali kali	4 kali 4 kali	**19,770,760**						4 kali 4 kali	**0**	
7	01	01	2.01	01	Penyusunan Dokumen Perencanaan Perangkat Daerah	Jumlah dokumen perencanaan PD yang disusun tepat waktu	7 dokumen			7 dokumen	7,796,150	Kab. Sidoarjo, Prambon, Prambon	[DANA UMUM] - PENDAPATAN ASLI DAERAH (PAD)		Meningkatkan kualitas pelayanan publik melalui pengembangan tata kelola pemerintahan daerah yang baik	ASN	7 dokumen	0	Kecamatan Prambon
7	01	01	2.01	06	Koordinasi dan Penyusunan Laporan Capaian Kinerja dan Ikhtisar Realisasi Kinerja SKPD	Jumlah dokumen laporan kinerja PD yang disusun tepat waktu	2 dokumen			2 dokumen	2,291,330	Kab. Sidoarjo, Prambon, Prambon	[DANA UMUM] - PENDAPATAN ASLI DAERAH (PAD)		Meningkatkan kualitas pelayanan publik melalui pengembangan tata kelola pemerintahan daerah yang baik	ASN	2 dokumen	0	Kecamatan Prambon
7	01	01	2.01	07	Evaluasi Kinerja Perangkat Daerah	Jumlah Dokumen Monev PD yang disusun	4 Laporan			4 Laporan	9,683,280	Kab. Sidoarjo, Prambon, Prambon	[DANA UMUM] - PENDAPATAN ASLI DAERAH (PAD)		Meningkatkan kualitas pelayanan publik melalui pengembangan tata kelola pemerintahan daerah yang baik	ASN	4 Laporan	0	Kecamatan Prambon
7	**01**	**01**	2.02		**Administrasi Keuangan Perangkat Daerah**	Persentase realisasi anggaran PD	%		%	100 %	**4,644,830,643**						100 %	**0**	
7	01	01	2.02	01	Penyediaan Gaji dan Tunjangan ASN	Jumlah ASN yang mendapatkan gaji dan tunjangan	408 orang/bulan			408 orang/bulan	4,636,700,948	Kab. Sidoarjo, Prambon, Prambon	[DANA UMUM] - PENDAPATAN ASLI DAERAH (PAD) [DANA UMUM] - Dana Transfer Umum-Dana Alokasi Umum		Meningkatkan kualitas pelayanan publik melalui pengembangan tata kelola pemerintahan daerah yang baik	ASN	408 orang/bulan	0	Kecamatan Prambon
7	01	01	2.02	02	Penyediaan Administrasi Pelaksanaan Tugas ASN	Jumlah alat tulis kantor yang tersedia	1500 buah			1500 buah	0	Kab. Sidoarjo, Prambon, Prambon	[DANA UMUM] - PENDAPATAN ASLI DAERAH (PAD)		Meningkatkan kualitas pelayanan publik melalui pengembangan tata kelola pemerintahan daerah yang baik	ASN	1500 buah	0	Kecamatan Prambon
7	01	01	2.02	05	Koordinasi dan Penyusunan Laporan Keuangan Akhir Tahun SKPD	Jumlah laporan Keuangan akhir tahun yang tersusun	1 laporan			1 laporan	2,789,179	Kab. Sidoarjo, Prambon, Prambon	[DANA UMUM] - PENDAPATAN ASLI DAERAH (PAD)		Meningkatkan kualitas pelayanan publik melalui pengembangan tata kelola pemerintahan daerah yang baik	ASN	1 laporan	0	Kecamatan Prambon

Penetapan Rencana Kerja Pemerintah Daerah (RKPD)
Kabupaten Sidoarjo
Tahun 2022

Kode					Urusan/ Bidang Urusan/ Program/ Kegiatan/ Sub Kegiatan	Indikator Program/ Kegiatan/ Sub Kegiatan	Target Akhir Periode RPJMD	Realisasi Capaian RKPD Tahun 2020	Prakiraan Capaian Target RKPD Tahun 2021	Capaian Kinerja dan Kerangka Pendanaan						Kelompok Sasaran	Prakiraan Maju Rencana Tahun 2023		Perangkat Daerah Penanggung Jawab
										Target 2022	Pagu Indikatif	Lokasi	Sumber Dana	Prioritas			Target	Pagu Indikatif	
														Nasional	Daerah				
7	01	01	2.02	07	Koordinasi dan Penyusunan Laporan Keuangan Bulanan/Triwulanan/Semesteran SKPD	Jumlah laporan Keuangan bulanan/ semester PD yang tersusun	12 Laporan			12 Laporan	5,340,516	Kab. Sidoarjo, Prambon, Semua Kelurahan	[DANA UMUM] - PENDAPATAN ASLI DAERAH (PAD)		Meningkatkan kualitas pelayanan publik melalui pengembangan tata kelola pemerintahan daerah yang baik	ASN	12 Laporan	0	Kecamatan Prambon
7	**01**	**01**	2.05		**Administrasi Kepegawaian Perangkat Daerah**	Persentase ASN yang Disiplin	%		%	100 %	**17,502,237**						100 %	**0**	
7	01	01	2.05	02	Pengadaan Pakaian Dinas Beserta Atribut Kelengkapannya	Jumlah Pakaian dinas harian (PDH) yang diadakan	43 stel			43 stel	17,502,237	Kab. Sidoarjo, Prambon, Prambon	[DANA UMUM] - PENDAPATAN ASLI DAERAH (PAD)		Meningkatkan kualitas pelayanan publik melalui pengembangan tata kelola pemerintahan daerah yang baik	ASN dan Non ASN	43 stel	0	Kecamatan Prambon
7	**01**	**01**	2.06		**Administrasi Umum Perangkat Daerah**	Nilai Survey Kepuasan Masyarakat (SKM)	nilai		nilai	79 nilai	**464,854,389**						79 nilai	**0**	
7	01	01	2.06	01	Penyediaan Komponen Instalasi Listrik/Penerangan Bangunan Kantor	Jumlah komponen listrik/ penerangan yang tersedia	199 buah			199 buah	12,579,359	Kab. Sidoarjo, Prambon, Prambon	[DANA UMUM] - PENDAPATAN ASLI DAERAH (PAD)		Meningkatkan kualitas pelayanan publik melalui pengembangan tata kelola pemerintahan daerah yang baik	Aparatur Kecamatan	199 buah	0	Kecamatan Prambon
7	01	01	2.06	02	Penyediaan Peralatan dan Perlengkapan Kantor	Jumlah peralatan dan perlengkapan kantor yang tersedia	35 jenis			35 jenis	48,902,530	Kab. Sidoarjo, Prambon, Prambon	[DANA UMUM] - PENDAPATAN ASLI DAERAH (PAD)		Meningkatkan kualitas pelayanan publik melalui pengembangan tata kelola pemerintahan daerah yang baik	Aparatur Kecamatan	35 jenis	0	Kecamatan Prambon
7	01	01	2.06	04	Penyediaan Bahan Logistik Kantor	1. Jumlah BBM yang tersedia 2. Jumlah Logistik rumah tangga yang tersedia	1 Tahun 0 Buah			1 Tahun 0 Buah	139,200,000	Kab. Sidoarjo, Prambon, Prambon	[DANA UMUM] - PENDAPATAN ASLI DAERAH (PAD)			Aparatur Kecamatan	1 Tahun 0 Buah	0	Kecamatan Prambon
7	01	01	2.06	05	Penyediaan Barang Cetakan dan Penggandaan	Jumlah cetak dan penggandaan yang tersedia	7 jenis			7 jenis	11,813,531	Kab. Sidoarjo, Prambon, Prambon	[DANA UMUM] - PENDAPATAN ASLI DAERAH (PAD)		Meningkatkan kualitas pelayanan publik melalui pengembangan tata kelola pemerintahan daerah yang baik	Aparatur Kecamatan	7 jenis	0	Kecamatan Prambon
7	01	01	2.06	06	Penyediaan Bahan Bacaan dan Peraturan Perundang-undangan	JUmlah cetak dan penggandaan yang tersedia	12 bulan			12 bulan	1,668,672	Kab. Sidoarjo, Prambon, Prambon	[DANA UMUM] - PENDAPATAN ASLI DAERAH (PAD)		Meningkatkan kualitas pelayanan publik melalui pengembangan tata kelola pemerintahan daerah yang baik	Aparatur Kecamatan	12 bulan	0	Kecamatan Prambon

Penetapan Rencana Kerja Pemerintah Daerah (RKPD)
Kabupaten Sidoarjo
Tahun 2022

Kode					Urusan/ Bidang Urusan/ Program/ Kegiatan/ Sub Kegiatan	Indikator Program/ Kegiatan/ Sub Kegiatan	Target Akhir Periode RPJMD	Realisasi Capaian RKPD Tahun 2020	Prakiraan Capaian Target RKPD Tahun 2021	Capaian Kinerja dan Kerangka Pendanaan						Kelompok Sasaran	Prakiraan Maju Rencana Tahun 2023		Perangkat Daerah Penanggung Jawab
										Target 2022	Pagu Indikatif	Lokasi	Sumber Dana	Prioritas			Target	Pagu Indikatif	
														Nasional	Daerah				
7	01	01	2.06	07	Penyediaan Bahan/Material	Jumlah bahan/material yang tersedia	29 jenis			29 jenis	31,843,497	Kab. Sidoarjo, Semua Kecamatan, Semua Kelurahan	[DANA UMUM] - PENDAPATAN ASLI DAERAH (PAD)		Meningkatkan kualitas pelayanan publik melalui pengembangan tata kelola pemerintahan daerah yang baik	Aparatur Kecamatan	29 jenis	0	Kecamatan Prambon
7	01	01	2.06	08	Fasilitasi Kunjungan Tamu	a. Jumlah Jamuan rapat/tamu yang disediakan b. Jumlah kunjungan tamu yang difasilitasi	1100 kotak 200 kali			1100 kotak 200 kali	68,846,800	Kab. Sidoarjo, Prambon, Prambon	[DANA UMUM] - PENDAPATAN ASLI DAERAH (PAD)		Meningkatkan kualitas pelayanan publik melalui pengembangan tata kelola pemerintahan daerah yang baik	Aparatur Kecamatan	1100 kotak 200 kali	0	Kecamatan Prambon
7	01	01	2.06	09	Penyelenggaraan Rapat Koordinasi dan Konsultasi SKPD	a. Persentase surat perintah tugas yang ditindaklanjuti b. Jumlah rapat koordinasi dan konsultasi yang diselenggarakan	100 % 200 kali			100 % 200 kali	150,000,000	Kab. Sidoarjo, Prambon, Prambon	[DANA UMUM] - PENDAPATAN ASLI DAERAH (PAD)		Meningkatkan kualitas pelayanan publik melalui pengembangan tata kelola pemerintahan daerah yang baik	Aparatur Kecamatan	100 % 200 kali	0	Kecamatan Prambon
7	**01**	**01**	2.07		**Pengadaan Barang Milik Daerah Penunjang Urusan Pemerintah Daerah**	Jumlah dan Jenis BMD yang diadakan	Jenis		Jenis	7 Jenis	**382,971,848**						7 Jenis	**0**	
7	01	01	2.07	05	Pengadaan Mebel	Jumlah mebeleur yang diadakan	1 set			1 set	0	Kab. Sidoarjo, Prambon, Prambon	[DANA UMUM] - PENDAPATAN ASLI DAERAH (PAD)		Meningkatkan kualitas pelayanan publik melalui pengembangan tata kelola pemerintahan daerah yang baik	Aparatur Kecamatan	1 set	0	Kecamatan Prambon
7	01	01	2.07	06	Pengadaan Peralatan dan Mesin Lainnya	jumlah peralatan dan perlengkapan gedung/ kantor/rumah dinas/jabatan yang diadakan	8 Jenis			8 Jenis	319,457,651	Kab. Sidoarjo, Prambon, Prambon	[DANA UMUM] - PENDAPATAN ASLI DAERAH (PAD)		Meningkatkan kualitas pelayanan publik melalui pengembangan tata kelola pemerintahan daerah yang baik	Aparatur Kecamatan	8 Jenis	0	Kecamatan Prambon
7	01	01	2.07	10	Pengadaan Sarana dan Prasarana Gedung Kantor atau Bangunan Lainnya	Jumlah sarana dan prasarana pendukung Gedung kantor atau bangunan lainnya yang diadakan	6 Jenis			6 Jenis	63,514,197	Kab. Sidoarjo, Prambon, Prambon	[DANA UMUM] - PENDAPATAN ASLI DAERAH (PAD)		Meningkatkan kualitas pelayanan publik melalui pengembangan tata kelola pemerintahan daerah yang baik	Aparatur Kecamatan	6 Jenis	0	Kecamatan Prambon

Penetapan Rencana Kerja Pemerintah Daerah (RKPD)
Kabupaten Sidoarjo
Tahun 2022

Kode					Urusan/ Bidang Urusan/ Program/ Kegiatan/ Sub Kegiatan	Indikator Program/ Kegiatan/ Sub Kegiatan	Target Akhir Periode RPJMD	Realisasi Capaian RKPD Tahun 2020	Prakiraan Capaian Target RKPD Tahun 2021	Capaian Kinerja dan Kerangka Pendanaan						Kelompok Sasaran	Prakiraan Maju Rencana Tahun 2023		Perangkat Daerah Penanggung Jawab
										Target 2022	Pagu Indikatif	Lokasi	Sumber Dana	Prioritas			Target	Pagu Indikatif	
														Nasional	Daerah				
7	**01**	**01**	2.08		**Penyediaan Jasa Penunjang Urusan Pemerintahan Daerah**	Persentase terpenuhinya jasa penunjang perkantoran Tingkat Kepuasan Aparatur Perangkat Daerah terhadap pelayanan kesekretariatan	% %		% %	100 % 98 %	**867,548,546**						100 % 98 %	**0**	
7	01	01	2.08	01	Penyediaan Jasa Surat Menyurat	Jumlah surat keluar masuk yang dikelola	2500 surat			2500 surat	38,924,146	Kab. Sidoarjo, Prambon, Prambon	[DANA UMUM] - PENDAPATAN ASLI DAERAH (PAD)		Meningkatkan kualitas pelayanan publik melalui pengembangan tata kelola pemerintahan daerah yang baik	Aparatur Kecamatan	2500 surat	0	Kecamatan Prambon
7	01	01	2.08	02	Penyediaan Jasa Komunikasi, Sumber Daya Air dan Listrik	Rekening listrik, air, telepon dan internet yang terbayar	1 tahun			1 tahun	158,200,000	Kab. Sidoarjo, Prambon, Prambon	[DANA UMUM] - PENDAPATAN ASLI DAERAH (PAD)		Meningkatkan kualitas pelayanan publik melalui pengembangan tata kelola pemerintahan daerah yang baik	Aparatur Kecamatan	1 tahun	0	Kecamatan Prambon
7	01	01	2.08	04	Penyediaan Jasa Pelayanan Umum Kantor	1. Jumlah tenaga kebersihan kantor yang terbayar 2. Jumlah tenaga keamanan kantor yang terbayar 3. Jumlah pengelola keuangan dan barang yang terbayar 4. Jumlah tenaga non ASN yang terbayar	36 orang/bulan 48 orang/bulan 24 orang/bulan 156 orang/bulan			36 orang/bulan 48 orang/bulan 24 orang/bulan 156 orang/bulan	670,424,400	Kab. Sidoarjo, Prambon, Prambon	[DANA UMUM] - PENDAPATAN ASLI DAERAH (PAD)		Meningkatkan kualitas pelayanan publik melalui pengembangan tata kelola pemerintahan daerah yang baik	Aparatur Kecamatan	36 orang/bulan 48 orang/bulan 24 orang/bulan 156 orang/bulan	0	Kecamatan Prambon
7	**01**	**01**	2.09		**Pemeliharaan Barang Milik Daerah Penunjang Urusan Pemerintahan Daerah**	Jumlah barang milik daerah penunjang urusan pemerintahan daerah yang dilakukan pemeliharaan	Jenis		Jenis	7 Jenis	**882,500,000**						7 Jenis	**0**	
7	01	01	2.09	01	Penyediaan Jasa Pemeliharaan, Biaya Pemeliharaan dan Pajak Kendaraan Perorangan Dinas atau Kendaraan Dinas Jabatan	1. Jumlah kendaraan jabatan yang dipelihara dalam satu tahun 2. Jumlah bahan peralatan dan bahan pembersih kendaraan yang tersedia dalam satu tahun 3. Jumlah STNK kendaraan dinas yang lunas pajaknya dalam satu tahun	2 Unit 0 buah 2 Unit			2 Unit 0 buah 2 Unit	23,000,000	Kab. Sidoarjo, Prambon, Prambon	[DANA UMUM] - PENDAPATAN ASLI DAERAH (PAD)		Meningkatkan kualitas pelayanan publik melalui pengembangan tata kelola pemerintahan daerah yang baik	Aparatur Kecamatan	2 Unit 0 buah 2 Unit	0	Kecamatan Prambon

Penetapan Rencana Kerja Pemerintah Daerah (RKPD)
Kabupaten Sidoarjo
Tahun 2022

Kode					Urusan/ Bidang Urusan/ Program/ Kegiatan/ Sub Kegiatan	Indikator Program/ Kegiatan/ Sub Kegiatan	Target Akhir Periode RPJMD	Realisasi Capaian RKPD Tahun 2020	Prakiraan Capaian Target RKPD Tahun 2021	Capaian Kinerja dan Kerangka Pendanaan						Kelompok Sasaran	Prakiraan Maju Rencana Tahun 2023		Perangkat Daerah Penanggung Jawab
										Target 2022	Pagu Indikatif	Lokasi	Sumber Dana	Prioritas			Target	Pagu Indikatif	
														Nasional	Daerah				
7	01	01	2.09	02	Penyediaan Jasa Pemeliharaan, Biaya Pemeliharaan, Pajak, dan Perizinan Kendaraan Dinas Operasional atau Lapangan	1. Jumlah kendaraan dinas/ operasional yang dipelihara 2. Jumlah bahan peralatan dan bahan pembersih kendaraan yang tersedia 3. Jumlah STNK kendaraan dinas yang lunas pajaknya	17 Unit 0 buah 17 Unit			17 Unit 0 buah 17 Unit	58,000,000	Kab. Sidoarjo, Prambon, Prambon	[DANA UMUM] - PENDAPATAN ASLI DAERAH (PAD)		Meningkatkan kualitas pelayanan publik melalui pengembangan tata kelola pemerintahan daerah yang baik	Aparatur Kecamatan	17 Unit 0 buah 17 Unit	0	Kecamatan Prambon
7	01	01	2.09	09	Pemeliharaan/Rehabilitasi Gedung Kantor dan Bangunan Lainnya	Jumlah luas gedung/ kantor/rumah dinas/jabatan yang dipelihara/rehabilitasi dalam satu tahun	233 M2			233 M2	693,500,000	Kab. Sidoarjo, Prambon, Prambon	[DANA UMUM] - PENDAPATAN ASLI DAERAH (PAD)		Meningkatkan kualitas pelayanan publik melalui pengembangan tata kelola pemerintahan daerah yang baik	Aparatur Kecamatan	233 M2	0	Kecamatan Prambon
7	01	01	2.09	10	Pemeliharaan/Rehabilitasi Sarana dan Prasarana Gedung Kantor atau Bangunan Lainnya	Jumlah sarana dan prasarana pendukung gedung kantor atau bangunan lainnya yang dipelihara/ rehabilitasi lainnya yang dipelihara/ rehabilitasi	13 Jenis			13 Jenis	108,000,000	Kab. Sidoarjo, Prambon, Prambon	[DANA UMUM] - PENDAPATAN ASLI DAERAH (PAD)		Meningkatkan kualitas pelayanan publik melalui pengembangan tata kelola pemerintahan daerah yang baik	Aparatur Kecamatan	13 Jenis	0	Kecamatan Prambon
7	**01**	**02**			**PROGRAM PENYELENGGARAAN PEMERINTAHAN DAN PELAYANAN PUBLIK**	Prosentase rekomendasi hasil koordinasi yang ditindaklanjuti bidang: Pemerintahan, Kesejahteraan sosial, pembangunan lingkungan, dan Perekonomian	%		%	85 %	**479,876,875**						85 %	**0**	
7	**01**	**02**	2.01		**Koordinasi Penyelenggaraan Kegiatan Pemerintahan di Tingkat Kecamatan**	Prosentase Pelayanan Administrasi Terpadu Kecamatan (PATEN) sesuai SP dan SOP	%		%	100 %	**187,534,375**						100 %	**0**	
7	01	02	2.01	01	Koordinasi/Sinergi Perencanaan dan Pelaksanaan Kegiatan Pemerintahan dengan Perangkat Daerah dan Instansi Vertikal Terkait	a. Jumlah rekomendasi hasil koordinasi bidang kesejahteraan sosial, agama dan kemasyarakatan yang ditindaklanjuti b. Jumlah rekomendasi hasil koordinasi bidang pembangunan dan lingkungan hidup yang ditindaklanjuti c. Jumlah rekomendasi hasil koordinasi bidang pemerintahan yang ditindaklanjuti d. Jumlah rekomendasi hasil koordinasi bidang perekonomian yang ditindaklanjuti	4 kali 3 kali 3 kali 4 kali			4 kali 3 kali 3 kali 4 kali	187,534,375	Kab. Sidoarjo, Prambon, Prambon	[DANA UMUM] - PENDAPATAN ASLI DAERAH (PAD)		Meningkatkan kualitas pelayanan publik melalui pengembangan tata kelola pemerintahan daerah yang baik	Aparatur Desa dan Masyarakat	4 kali 3 kali 3 kali 4 kali	0	Kecamatan Prambon

Penetapan Rencana Kerja Pemerintah Daerah (RKPD)
Kabupaten Sidoarjo
Tahun 2022

Kode					Urusan/ Bidang Urusan/ Program/ Kegiatan/ Sub Kegiatan	Indikator Program/ Kegiatan/ Sub Kegiatan	Target Akhir Periode RPJMD	Realisasi Capaian RKPD Tahun 2020	Prakiraan Capaian Target RKPD Tahun 2021	Capaian Kinerja dan Kerangka Pendanaan						Kelompok Sasaran	Prakiraan Maju Rencana Tahun 2023		Perangkat Daerah Penanggung Jawab
										Target 2022	Pagu Indikatif	Lokasi	Sumber Dana	Prioritas			Target	Pagu Indikatif	
														Nasional	Daerah				
7	**01**	**02**	2.02		**Penyelenggaraan Urusan Pemerintahan yang tidak Dilaksanakan oleh Unit Kerja Perangkat Daerah yang ada di Kecamatan**	Jumlah Pelayanan umum yang telah diselesaikan Jumlah peserta sosialisasi Pelayanan Umum	Dokumen orang		Dokumen orang	3000 Dokumen 40 orang	**4,737,500**						3000 Dokumen 40 orang	**0**	
7	01	02	2.02	03	Peningkatan Efektifitas Pelaksanaan Pelayanan kepada Masyarakat di Wilayah Kecamatan	a. Jumlah pelayanan umum yang telah diselesaikan b. Jumlah peserta sosialisasi Pelayanan Umum	4000 Dokumen 40 orang			4000 Dokumen 40 orang	4,737,500	Kab. Sidoarjo, Prambon, Prambon	[DANA UMUM] - PENDAPATAN ASLI DAERAH (PAD)		Meningkatkan kualitas pelayanan publik melalui pengembangan tata kelola pemerintahan daerah yang baik	Aparatur Desa dan Masyarakat	4000 Dokumen 40 orang	0	Kecamatan Prambon
7	**01**	**02**	2.04		**Pelaksanaan Urusan Pemerintahan yang Dilimpahkan kepada Camat**	Prosentase pelaksanaan urusan yang dilimpahkan kepada camat	%		%	80 %	**287,605,000**						80 %	**0**	
7	01	02	2.04	01	Pelaksanaan Urusan Pemerintahan yang terkait dengan Pelayanan Perizinan Non Usaha	Jumlah permohonan IMB Rumah Tinggal 2 lantai luasan maksimal 400m2 yang telah diberi saran teknis	20 pemohon			20 pemohon	3,437,500	Kab. Sidoarjo, Prambon, Prambon	[DANA UMUM] - PENDAPATAN ASLI DAERAH (PAD)		Meningkatkan kualitas pelayanan publik melalui pengembangan tata kelola pemerintahan daerah yang baik	Apratur Desa dan Masyarakat	20 pemohon	0	Kecamatan Prambon
7	01	02	2.04	02	Pelaksanaan Urusan Pemerintahan yang terkait dengan Nonperizinan	Jumlah monev bidang kesejahteraan sosial, agama dan kemasyarakatan yang telah disusun laporannya Jumlah monev bidang Pembangunan dan lingkungan yang telah disusun laporannya Jumlah monev bidang pemerintahan yang telah disusun laporannya Jumlah monev bidang perekonomian yang telah disusun laporannya	1 kali 0 kali 0 kali 0 kali			1 kali 0 kali 0 kali 0 kali	2,137,500	Kab. Sidoarjo, Prambon, Prambon	[DANA UMUM] - PENDAPATAN ASLI DAERAH (PAD)		Meningkatkan kualitas pelayanan publik melalui pengembangan tata kelola pemerintahan daerah yang baik	Apratur Desa dan Masyarakat	1 kali 0 kali 0 kali 0 kali	0	Kecamatan Prambon
7	01	02	2.04	03	Pelaksanaan Urusan Pemerintahan yang terkait dengan Kewenangan Lain yang Dilimpahkan	a. Jumlah pembinaan tentang lingkungan hidup dan penanganan sampah b. Jumlah pembinaan usaha ekonomi masyarakat yang dilaksanakan c. Jumlah Pembinaan pedagang kaki lima yang telah dilaksanakan d. Jumlah SIUP usaha mikro yang diterbitkan e. Jumlah TDP usaha mikro yang diterbitkan	2 kali 2 kali 1 kali 15 IUMK 15 TDP			2 kali 2 kali 1 kali 15 IUMK 15 TDP	282,030,000	Kab. Sidoarjo, Prambon, Prambon	[DANA UMUM] - PENDAPATAN ASLI DAERAH (PAD)		Meningkatkan kualitas pelayanan publik melalui pengembangan tata kelola pemerintahan daerah yang baik	Apratur Desa dan Masyarakat	2 kali 2 kali 1 kali 15 IUMK 15 TDP	0	Kecamatan Prambon

Penetapan Rencana Kerja Pemerintah Daerah (RKPD)
Kabupaten Sidoarjo
Tahun 2022

Kode					Urusan/ Bidang Urusan/ Program/ Kegiatan/ Sub Kegiatan	Indikator Program/ Kegiatan/ Sub Kegiatan	Target Akhir Periode RPJMD	Realisasi Capaian RKPD Tahun 2020	Prakiraan Capaian Target RKPD Tahun 2021	Capaian Kinerja dan Kerangka Pendanaan						Kelompok Sasaran	Prakiraan Maju Rencana Tahun 2023		Perangkat Daerah Penanggung Jawab
										Target 2022	Pagu Indikatif	Lokasi	Sumber Dana	Prioritas			Target	Pagu Indikatif	
														Nasional	Daerah				
7	**01**	**04**			**PROGRAM KOORDINASI KETENTRAMAN DAN KETERTIBAN UMUM**	Prosentase rekomendasi hasil koordinasi bidang ketentraman dan ketertiban umum yang ditindaklanjuti	%		%	100 %	**133,328,392**						100 %	**0**	
7	**01**	**04**	2.01		**Koordinasi Upaya Penyelenggaraan Ketenteraman dan Ketertiban Umum**	Persentase rekomendasi hasil koordinasi bidang ketentraman dan ketertiban umum yang ditindaklanjuti Prosentase lembaga sosial, aagama dan kemasyarakatan yang dibina	% %		% %	100 % 100 %	**86,770,892**						100 % 100 %	**0**	
7	01	04	2.01	01	Sinergitas dengan Kepolisian Negara Republik Indonesia, Tentara Nasional Indonesia dan Instansi Vertikal di Wilayah Kecamatan	Jumlah rekomendasi hasil koordinasi bidang ketentraman dan ketertiban umum yang ditindaklanjuti	4 kali			4 kali	5,950,000	Kab. Sidoarjo, Prambon, Prambon	[DANA UMUM] - PENDAPATAN ASLI DAERAH (PAD)		Meningkatkan kualitas pelayanan publik melalui pengembangan tata kelola pemerintahan daerah yang baik	Masyarakat	4 kali	0	Kecamatan Prambon
7	01	04	2.01	02	Harmonisasi Hubungan Dengan Tokoh Agama dan Tokoh Masyarakat	Jumlah Pembinaan lembaga sosial, agama dan kemasyarakatan yang dilaksanakan	7 kali			7 kali	80,820,892	Kab. Sidoarjo, Semua Kecamatan, Semua Kelurahan	[DANA UMUM] - PENDAPATAN ASLI DAERAH (PAD)		Meningkatkan kualitas pelayanan publik melalui pengembangan tata kelola pemerintahan daerah yang baik	Masyarakat	7 kali	0	Kecamatan Prambon
7	**01**	**04**	2.02		**Koordinasi Penerapan dan Penegakan Peraturan Daerah dan Peraturan Kepala Daerah**	Jumlah rekomendasi hasil koordinasi bidang ketentraman dan ketertiban umum yang ditindaklanjuti Persentase temuan pelanggaran perda yang ditindaklanjuti	kali %		kali %	4 kali 100 %	**46,557,500**						4 kali 100 %	**0**	
7	01	04	2.02	01	Koordinasi/Sinergi Dengan Perangkat Daerah yang Tugas dan Fungsinya di Bidang Penegakan Peraturan Perundang-Undangan dan/atau Kepolisian Negara Republik Indonesia	a. Jumlah temuan pelanggaran perda dan perkada yang ditindaklanjuti b. Jumlah temuan konflik sosial yang ditindaklanjuti	2 temuan 2 temuan			2 temuan 2 temuan	46,557,500	Kab. Sidoarjo, Prambon, Prambon	[DANA UMUM] - PENDAPATAN ASLI DAERAH (PAD)	Memperkuat Stabilitas Polhukhankam Dan Transformasi Pelayanan Publik	Meningkatkan kualitas pelayanan publik melalui pengembangan tata kelola pemerintahan daerah yang baik	Masyarakat	2 temuan 2 temuan	0	Kecamatan Prambon
7	**01**	**05**			**PROGRAM PENYELENGGARAAN URUSAN PEMERINTAHAN UMUM**	Prosentase Penyelenggaraan Urusan Pemerintahan Umum dengan baik	%		%	100 %	**75,281,308**						100 %	**0**	

Penetapan Rencana Kerja Pemerintah Daerah (RKPD)
Kabupaten Sidoarjo
Tahun 2022

Kode					Urusan/ Bidang Urusan/ Program/ Kegiatan/ Sub Kegiatan	Indikator Program/ Kegiatan/ Sub Kegiatan	Target Akhir Periode RPJMD	Realisasi Capaian RKPD Tahun 2020	Prakiraan Capaian Target RKPD Tahun 2021	Capaian Kinerja dan Kerangka Pendanaan						Kelompok Sasaran	Prakiraan Maju Rencana Tahun 2023		Perangkat Daerah Penanggung Jawab
										Target 2022	Pagu Indikatif	Lokasi	Sumber Dana	Prioritas			Target	Pagu Indikatif	
														Nasional	Daerah				
7	**01**	**05**	2.01		**Penyelenggaraan Urusan Pemerintahan Umum sesuai Penugasan Kepala Daerah**	Jumlah lomba-lomba yang dilaksanakan untuk memperingati hari besar nasional Jumlah upacara hari besar nasional yang dilaksanakan	kali kali		kali kali	0 kali 2 kali	**75,281,308**						0 kali 2 kali	**0**	
7	01	05	2.01	01	Pembinaan Wawasan Kebangsaan dan Ketahanan Nasional dalam rangka Memantapkan Pengamalan Pancasila, Pelaksanaan Undang-Undang Dasar Negara Republik Indonesia Tahun 1945, Pelestarian Bhinneka Tunggal Ika serta Pemertahanan dan Pemeliharaan Keutuhan Negara Kesatuan Republik Indonesia	a. Jumlah upacara hari besar nasional yang dilaksanakan b. Jumlah lomba-lomba yang dilaksanakan untuk memperingati Hari besar Nasional	2 kegiatan 0 kegiatan			2 kegiatan 0 kegiatan	75,281,308	Kab. Sidoarjo, Prambon, Prambon	[DANA UMUM] - PENDAPATAN ASLI DAERAH (PAD)		Meningkatkan kualitas pelayanan publik melalui pengembangan tata kelola pemerintahan daerah yang baik	Peserta HUT RI dan HUT KORPRI	2 kegiatan 0 kegiatan	0	Kecamatan Prambon
7	**01**	**06**			**PROGRAM PEMBINAAN DAN PENGAWASAN PEMERINTAHAN DESA**	Prosentase desa yang menyusun dokumen perencanaa, penganggaran dan pelaporan sesuai dengan ketentuan dan tepat waktu	%		%	85 %	**193,630,000**						85 %	**0**	
7	**01**	**06**	2.01		**Fasilitasi, Rekomendasi dan Koordinasi Pembinaan dan Pengawasan Pemerintahan Desa**	Persentase desa yang menyusun sesuai ketentuan dan tepat waktu dokumen: perencanaan, Penganggaran dan pelaporan	%		%	85 %	**193,630,000**						85 %	**0**	
7	01	06	2.01	02	Fasilitasi Administrasi Tata Pemerintahan Desa	Jumlah APBDes Perubahan yang telah di evaluasi Jumlah APBDes yang telah dievaluasi	20 Dokumen 20 Dokumen			20 Dokumen 20 Dokumen	181,330,000	Kab. Sidoarjo, Prambon, Prambon	[DANA UMUM] - PENDAPATAN ASLI DAERAH (PAD)		Meningkatkan kualitas pelayanan publik melalui pengembangan tata kelola pemerintahan daerah yang baik	Aparatur Desa	20 Dokumen 20 Dokumen	0	Kecamatan Prambon
7	01	06	2.01	05	Fasilitasi Pelaksanaan Tugas Kepala Desa dan Perangkat Desa	Jumlah Pembinaan tentang perencanaan, penganggaran dan pelaporan yang dilaksanakan	4 kali			4 kali	12,300,000	Kab. Sidoarjo, Prambon, Prambon	[DANA UMUM] - PENDAPATAN ASLI DAERAH (PAD)		Meningkatkan kualitas pelayanan publik melalui pengembangan tata kelola pemerintahan daerah yang baik	Aparatur Desa	4 kali	0	Kecamatan Prambon
7					**UNSUR KEWILAYAHAN**														
7	**01**				**KECAMATAN**						**7,942,027,675**							**0**	

Penetapan Rencana Kerja Pemerintah Daerah (RKPD)
Kabupaten Sidoarjo
Tahun 2022

Kode					Urusan/ Bidang Urusan/ Program/ Kegiatan/ Sub Kegiatan	Indikator Program/ Kegiatan/ Sub Kegiatan	Target Akhir Periode RPJMD	Realisasi Capaian RKPD Tahun 2020	Prakiraan Capaian Target RKPD Tahun 2021	Capaian Kinerja dan Kerangka Pendanaan						Kelompok Sasaran	Prakiraan Maju Rencana Tahun 2023		Perangkat Daerah Penanggung Jawab
										Target 2022	Pagu Indikatif	Lokasi	Sumber Dana	Prioritas			Target	Pagu Indikatif	
														Nasional	Daerah				
7	**01**	**01**			**PROGRAM PENUNJANG URUSAN PEMERINTAHAN DAERAH KABUPATEN/KOTA**	Tingkat Kepuasan Aparatur SKPD terhadap Pelayanan Kesekretariatan	poin		poin	85 poin	**7,008,779,825**						85 poin	**0**	
7	**01**	**01**	2.01		**Perencanaan, Penganggaran, dan Evaluasi Kinerja Perangkat Daerah**	Jumlah rekomendasi hasil evaluasi kinerja yang ditindaklanjuti Jumlah tahapan perencanaan yang dilaksanakan	Kali Kali		Kali Kali	4 Kali 4 Kali	**1,431,875**						4 Kali 4 Kali	**0**	
7	01	01	2.01	06	Koordinasi dan Penyusunan Laporan Capaian Kinerja dan Ikhtisar Realisasi Kinerja SKPD	Jumlah dokumen laporan kinerja PD yang disusun tepat waktu	1 laporan			1 laporan	1,431,875	Kab. Sidoarjo, Sukodono, Anggaswangi	[DANA UMUM] - PENDAPATAN ASLI DAERAH (PAD)	Memperkuat Stabilitas Polhukhankam Dan Transformasi Pelayanan Publik	Meningkatkan kualitas pelayanan publik melalui pengembangan tata kelola pemerintahan daerah yang baik	Aparatur Kecamatan Sukodono	1 laporan	0	Kecamatan Sukodono
7	**01**	**01**	2.02		**Administrasi Keuangan Perangkat Daerah**	Persentase realisasi anggaran PD	%		%	90 %	**4,285,121,999**						90 %	**0**	
7	01	01	2.02	01	Penyediaan Gaji dan Tunjangan ASN	Jumlah ASN yang mendapatkan gaji dan tunjangan	27 orang			27 orang	4,284,706,999	Kab. Sidoarjo, Sukodono, Anggaswangi	[DANA UMUM] - PENDAPATAN ASLI DAERAH (PAD)		Meningkatkan kualitas pelayanan publik melalui pengembangan tata kelola pemerintahan daerah yang baik	Aparatur Kecamatan Sukodono	27 orang	0	Kecamatan Sukodono
7	01	01	2.02	05	Koordinasi dan Penyusunan Laporan Keuangan Akhir Tahun SKPD	Jumlah laporan Keuangan Akhir Tahun yang tersusun	5 laporan			5 laporan	415,000	Kab. Sidoarjo, Sukodono, Anggaswangi	[DANA UMUM] - PENDAPATAN ASLI DAERAH (PAD)		Meningkatkan kualitas pelayanan publik melalui pengembangan tata kelola pemerintahan daerah yang baik	Aparatur Kecamatan Sukodono	5 laporan	0	Kecamatan Sukodono
7	**01**	**01**	2.05		**Administrasi Kepegawaian Perangkat Daerah**	Persentase ASN yang disiplin Persentase ASN yang mengikuti pelatihan yang bersertifikat	% %		% %	90 % 0 %	**41,812,116**						90 % 0 %	**0**	
7	01	01	2.05	02	Pengadaan Pakaian Dinas Beserta Atribut Kelengkapannya	Jumlah pakaian dinas harian (PDH) yang diadakan Jumlah pakaian kerja lapangan yang diadakan	50 stel 10 stel			50 stel 10 stel	41,812,116	Kab. Sidoarjo, Sukodono, Anggaswangi	[DANA UMUM] - PENDAPATAN ASLI DAERAH (PAD)	Memperkuat Stabilitas Polhukhankam Dan Transformasi Pelayanan Publik	Meningkatkan kualitas pelayanan publik melalui pengembangan tata kelola pemerintahan daerah yang baik	Banpol PP dan Petugas Lapangan	50 stel 10 stel	0	Kecamatan Sukodono
7	**01**	**01**	2.06		**Administrasi Umum Perangkat Daerah**	Nilai Survey Kepuasan Masyarakat (SKM)	nilai		nilai	90 nilai	**362,961,093**						90 nilai	**0**	

Penetapan Rencana Kerja Pemerintah Daerah (RKPD)
Kabupaten Sidoarjo
Tahun 2022

Kode					Urusan/ Bidang Urusan/ Program/ Kegiatan/ Sub Kegiatan	Indikator Program/ Kegiatan/ Sub Kegiatan	Target Akhir Periode RPJMD	Realisasi Capaian RKPD Tahun 2020	Prakiraan Capaian Target RKPD Tahun 2021	Capaian Kinerja dan Kerangka Pendanaan						Kelompok Sasaran	Prakiraan Maju Rencana Tahun 2023		Perangkat Daerah Penanggung Jawab
										Target 2022	Pagu Indikatif	Lokasi	Sumber Dana	Prioritas			Target	Pagu Indikatif	
														Nasional	Daerah				
7	01	01	2.06	01	Penyediaan Komponen Instalasi Listrik/Penerangan Bangunan Kantor	Jumlah komponen listrik /penerangan yang tersedia	30 buah			30 buah	5,958,889	Kab. Sidoarjo, Sukodono, Anggaswangi	[DANA UMUM] - PENDAPATAN ASLI DAERAH (PAD)		Meningkatkan kualitas pelayanan publik melalui pengembangan tata kelola pemerintahan daerah yang baik	Aparatur Kecamatan Sukodono	30 buah	0	Kecamatan Sukodono
7	01	01	2.06	02	Penyediaan Peralatan dan Perlengkapan Kantor	Jumlah peralatan dan perlengkapan kantor yang tersedia	25 jenis			25 jenis	24,792,895	Kab. Sidoarjo, Sukodono, Anggaswangi	[DANA UMUM] - PENDAPATAN ASLI DAERAH (PAD)		Meningkatkan kualitas pelayanan publik melalui pengembangan tata kelola pemerintahan daerah yang baik	Aparatur Kecamatan Sukodono	25 jenis	0	Kecamatan Sukodono
7	01	01	2.06	04	Penyediaan Bahan Logistik Kantor	Jumlah BBM yang disediakan Jumlah logistik rumah tangga kantor yang tersedia	12 Bulan 12 Bulan			12 Bulan 12 Bulan	149,200,000	Kab. Sidoarjo, Sukodono, Sukodono	[DANA UMUM] - PENDAPATAN ASLI DAERAH (PAD)		Meningkatkan kualitas pelayanan publik melalui pengembangan tata kelola pemerintahan daerah yang baik	Aparatur Kecamatan Sukodono	12 Bulan 12 Bulan	0	Kecamatan Sukodono
7	01	01	2.06	05	Penyediaan Barang Cetakan dan Penggandaan	Jumlah cetak dan penggandaan yang tersedia	50 buah			50 buah	8,705,460	Kab. Sidoarjo, Sukodono, Anggaswangi	[DANA UMUM] - PENDAPATAN ASLI DAERAH (PAD)		Meningkatkan kualitas pelayanan publik melalui pengembangan tata kelola pemerintahan daerah yang baik	Aparatur Kecamatan Sukodono	50 buah	0	Kecamatan Sukodono
7	01	01	2.06	06	Penyediaan Bahan Bacaan dan Peraturan Perundang-undangan	Jumlah buku bahan bacaan, peraturan perundang-undangan dan koran yang tersedia	24 buah			24 buah	3,360,000	Kab. Sidoarjo, Sukodono, Anggaswangi	[DANA UMUM] - PENDAPATAN ASLI DAERAH (PAD)		Meningkatkan kualitas pelayanan publik melalui pengembangan tata kelola pemerintahan daerah yang baik	Aparatur Kecamatan Sukodono	24 buah	0	Kecamatan Sukodono
7	01	01	2.06	08	Fasilitasi Kunjungan Tamu	Jumlah jamuan rapat/tamu yang disediakan Jumlah kunjungan tamu yang difasilitasi	800 kotak 10 kali			800 kotak 10 kali	75,943,840	Kab. Sidoarjo, Sukodono, Anggaswangi	[DANA UMUM] - PENDAPATAN ASLI DAERAH (PAD)		Meningkatkan kualitas pelayanan publik melalui pengembangan tata kelola pemerintahan daerah yang baik	Aparatur Kecamatan Sukodono	800 kotak 10 kali	0	Kecamatan Sukodono
7	01	01	2.06	09	Penyelenggaraan Rapat Koordinasi dan Konsultasi SKPD	Jumlah rapat koordinasi dan konsultasi yang diselenggarakan Persentase surat perintah tugas yang ditindaklanjuti	50 kali 100 %			50 kali 100 %	95,000,009	Kab. Sidoarjo, Sukodono, Anggaswangi	[DANA UMUM] - PENDAPATAN ASLI DAERAH (PAD)		Meningkatkan kualitas pelayanan publik melalui pengembangan tata kelola pemerintahan daerah yang baik	Aparatur Kecamatan Sukodono	50 kali 100 %	0	Kecamatan Sukodono

Penetapan Rencana Kerja Pemerintah Daerah (RKPD)
Kabupaten Sidoarjo
Tahun 2022

Kode					Urusan/ Bidang Urusan/ Program/ Kegiatan/ Sub Kegiatan	Indikator Program/ Kegiatan/ Sub Kegiatan	Target Akhir Periode RPJMD	Realisasi Capaian RKPD Tahun 2020	Prakiraan Capaian Target RKPD Tahun 2021	Capaian Kinerja dan Kerangka Pendanaan						Kelompok Sasaran	Prakiraan Maju Rencana Tahun 2023		Perangkat Daerah Penanggung Jawab
										Target 2022	Pagu Indikatif	Lokasi	Sumber Dana	Prioritas			Target	Pagu Indikatif	
														Nasional	Daerah				
7	**01**	**01**	2.07		**Pengadaan Barang Milik Daerah Penunjang Urusan Pemerintah Daerah**	Jumlah dan Jenis BMD yang diadakan	unit		unit	10 unit	**184,270,342**						10 unit	**0**	
7	01	01	2.07	06	Pengadaan Peralatan dan Mesin Lainnya	Jumlah peralatan dan perlengkapan gedung/kantor / rumah dinas/jabatan yang diadakan	10 unit			10 unit	184,270,342	Kab. Sidoarjo, Sukodono, Anggaswangi	[DANA UMUM] - PENDAPATAN ASLI DAERAH (PAD)	Memperkuat Stabilitas Polhukhankam Dan Transformasi Pelayanan Publik	Meningkatkan kualitas pelayanan publik melalui pengembangan tata kelola pemerintahan daerah yang baik	Aparatur Kecamatan Sukodono	10 unit	0	Kecamatan Sukodono
7	**01**	**01**	2.08		**Penyediaan Jasa Penunjang Urusan Pemerintahan Daerah**	Persentase terpenuhinya jasa penunjang perkantoran	%		%	100 %	**1,403,858,200**						100 %	**0**	
7	01	01	2.08	01	Penyediaan Jasa Surat Menyurat	Jumlah surat keluar masuk yang dikelola	2000 buah			2000 buah	2,000,000	Kab. Sidoarjo, Sukodono, Anggaswangi	[DANA UMUM] - PENDAPATAN ASLI DAERAH (PAD)	Memperkuat Stabilitas Polhukhankam Dan Transformasi Pelayanan Publik	Meningkatkan kualitas pelayanan publik melalui pengembangan tata kelola pemerintahan daerah yang baik	Aparatur Kecamatan Sukodono	2000 buah	0	Kecamatan Sukodono
7	01	01	2.08	02	Penyediaan Jasa Komunikasi, Sumber Daya Air dan Listrik	Rekening listrik, air, telepon dan internet yang terbayar	12 bulan			12 bulan	215,000,000	Kab. Sidoarjo, Sukodono, Anggaswangi	[DANA UMUM] - PENDAPATAN ASLI DAERAH (PAD)	Memperkuat Stabilitas Polhukhankam Dan Transformasi Pelayanan Publik	Meningkatkan kualitas pelayanan publik melalui pengembangan tata kelola pemerintahan daerah yang baik	Aparatur Kecamatan Sukodono	12 bulan	0	Kecamatan Sukodono
7	01	01	2.08	04	Penyediaan Jasa Pelayanan Umum Kantor	Jumlah pengelola keuangan dan barang yang terbayar Jumlah tenaga keamanan kantor yang terbayar Jumlah tenaga kebersihan kantor yang terbayar Jumlah tenaga non ASN yang terbayar	108 orang / bulan 108 Orang / Bulan 24 orang / bulan 84 orang / bulan			108 orang / bulan 108 Orang / Bulan 24 orang / bulan 84 orang / bulan	1,186,858,200	Kab. Sidoarjo, Sukodono, Anggaswangi	[DANA UMUM] - PENDAPATAN ASLI DAERAH (PAD)	Memperkuat Stabilitas Polhukhankam Dan Transformasi Pelayanan Publik	Meningkatkan kualitas pelayanan publik melalui pengembangan tata kelola pemerintahan daerah yang baik	Aparatur Kecamatan Sukodono	108 orang / bulan 108 Orang / Bulan 24 orang / bulan 84 orang / bulan	0	Kecamatan Sukodono
7	**01**	**01**	2.09		**Pemeliharaan Barang Milik Daerah Penunjang Urusan Pemerintahan Daerah**	Jumlah barang milik daerah penunjang urusan pemerintahan daerah yang dilakukan pemeliharaan	unit		unit	36 unit	**729,324,200**						36 unit	**0**	
7	01	01	2.09	01	Penyediaan Jasa Pemeliharaan, Biaya Pemeliharaan dan Pajak Kendaraan Perorangan Dinas atau Kendaraan Dinas Jabatan	Jumlah bahan peralatan dan bahan pembersih kendaraan yang tersedia Jumlah kendaraan jabatan yang dipelihara Jumlah STNK kendaraan dinas yang lunas pajaknya	0 buah 2 unit 2 unit			0 buah 2 unit 2 unit	30,500,000	Kab. Sidoarjo, Sukodono, Anggaswangi	[DANA UMUM] - PENDAPATAN ASLI DAERAH (PAD)		Meningkatkan kualitas pelayanan publik melalui pengembangan tata kelola pemerintahan daerah yang baik	BMD Kecamatan Sukodono	0 buah 2 unit 2 unit	0	Kecamatan Sukodono

Penetapan Rencana Kerja Pemerintah Daerah (RKPD)
Kabupaten Sidoarjo
Tahun 2022

Kode					Urusan/ Bidang Urusan/ Program/ Kegiatan/ Sub Kegiatan	Indikator Program/ Kegiatan/ Sub Kegiatan	Target Akhir Periode RPJMD	Realisasi Capaian RKPD Tahun 2020	Prakiraan Capaian Target RKPD Tahun 2021	Capaian Kinerja dan Kerangka Pendanaan						Kelompok Sasaran	Prakiraan Maju Rencana Tahun 2023		Perangkat Daerah Penanggung Jawab
										Target 2022	Pagu Indikatif	Lokasi	Sumber Dana	Prioritas			Target	Pagu Indikatif	
														Nasional	Daerah				
7	01	01	2.09	02	Penyediaan Jasa Pemeliharaan, Biaya Pemeliharaan, Pajak, dan Perizinan Kendaraan Dinas Operasional atau Lapangan	Jumlah bahan peralatan dan bahan pembersih kendaraan yang tersedia Jumlah kendaraan dinas/operasional yang dipelihara Jumlah STNK kendaraan dinas yang lunas pajaknya	0 unit 4 unit 4 buah			0 unit 4 unit 4 buah	47,000,000	Kab. Sidoarjo, Sukodono, Anggaswangi	[DANA UMUM] - PENDAPATAN ASLI DAERAH (PAD)		Meningkatkan kualitas pelayanan publik melalui pengembangan tata kelola pemerintahan daerah yang baik	BMD Kecamatan Sukodono	0 unit 4 unit 4 buah	0	Kecamatan Sukodono
7	01	01	2.09	06	Pemeliharaan Peralatan dan Mesin Lainnya	Jumlah peralatan dan mesin lainnya yang dipelihara	50 unit			50 unit	76,824,200	Kab. Sidoarjo, Sukodono, Anggaswangi	[DANA UMUM] - PENDAPATAN ASLI DAERAH (PAD)		Meningkatkan kualitas pelayanan publik melalui pengembangan tata kelola pemerintahan daerah yang baik	BMD Kecamatan Sukodono	50 unit	0	Kecamatan Sukodono
7	01	01	2.09	09	Pemeliharaan/Rehabilitasi Gedung Kantor dan Bangunan Lainnya	Jumlah luas gedung/kantor/rumah dinas/jabatan yang dipelihara/rehabilitasi	300 meter			300 meter	575,000,000	Kab. Sidoarjo, Sukodono, Anggaswangi	[DANA UMUM] - PENDAPATAN ASLI DAERAH (PAD)		Meningkatkan kualitas pelayanan publik melalui pengembangan tata kelola pemerintahan daerah yang baik	BMD Kecamatan Sukodono	300 meter	0	Kecamatan Sukodono
7	**01**	**02**			**PROGRAM PENYELENGGARAAN PEMERINTAHAN DAN PELAYANAN PUBLIK**	prosentase rekomendasi hasil koordinasi yang ditindaklanjuti bidang : Pemerintahan, Kesejahteraan Sosial, Pembangunan lingkungan, dan Perekonomian	%		%	100 %	**590,550,578**							100 %	**0**	
7	**01**	**02**	2.01		**Koordinasi Penyelenggaraan Kegiatan Pemerintahan di Tingkat Kecamatan**	Prosentase rekomendasi hasil koordinasi bidang kesejahteraan sosial, agama dan kemasyarakatan yang diitindaklanjuti Prosentase rekomendasi hasil koordinasi bidang pembangunan dan lingkungan hidup yang ditinjaklanjuti Prosentase rekomendasi hasil koordinasi bidang pemerintahan yang ditindaklanjuti Prosentase rekomendasi hasil koordinasi bidang perekonomian yang ditinjaklanjuti	% % % %		% % % %	100 % 100 % 100 % 100 %	**230,008,169**							100 % 100 % 100 % 100 %	**0**	

Penetapan Rencana Kerja Pemerintah Daerah (RKPD)
Kabupaten Sidoarjo
Tahun 2022

Kode					Urusan/ Bidang Urusan/ Program/ Kegiatan/ Sub Kegiatan	Indikator Program/ Kegiatan/ Sub Kegiatan	Target Akhir Periode RPJMD	Realisasi Capaian RKPD Tahun 2020	Prakiraan Capaian Target RKPD Tahun 2021	Capaian Kinerja dan Kerangka Pendanaan						Kelompok Sasaran	Prakiraan Maju Rencana Tahun 2023		Perangkat Daerah Penanggung Jawab
										Target 2022	Pagu Indikatif	Lokasi	Sumber Dana	Prioritas			Target	Pagu Indikatif	
														Nasional	Daerah				
7	01	02	2.01	01	Koordinasi/Sinergi Perencanaan dan Pelaksanaan Kegiatan Pemerintahan dengan Perangkat Daerah dan Instansi Vertikal Terkait	Jumlah rekomendasi hasil koordinasi bidang pembangunan dan lingkungan hidup yang ditinjaklanjuti Jumlah rekomendasi hasil koordinasi bidang pemerintahan yang ditindaklanjuti Jumlah rekomendasi hasil koordinasi bidang perekonomian yang ditinjaklanjuti umlah rekomendasi hasil koordinasi bidang kesejahteraan sosial, agama dan kemasyarakatan yang diitindaklanjuti	6 kali 6 kali 6 kali 6 kali			6 kali 6 kali 6 kali 6 kali	230,008,169	Kab. Sidoarjo, Sukodono, Anggaswangi	[DANA UMUM] - PENDAPATAN ASLI DAERAH (PAD)	Memperkuat Stabilitas Polhukhankam Dan Transformasi Pelayanan Publik	Meningkatkan kualitas pelayanan publik melalui pengembangan tata kelola pemerintahan daerah yang baik	Pemerintah Desa, Customer Pelayanan Kec. Sukodono	6 kali 6 kali 6 kali 6 kali	0	Kecamatan Sukodono
7	**01**	**02**	2.02		**Penyelenggaraan Urusan Pemerintahan yang tidak Dilaksanakan oleh Unit Kerja Perangkat Daerah yang ada di Kecamatan**	Prosentase Pelayanan Administrasi Terpadu Kecamatan (PATEN) sesuai SP dan SOP	%		%	100 %	**121,739,688**						100 %	**0**	
7	01	02	2.02	03	Peningkatan Efektifitas Pelaksanaan Pelayanan kepada Masyarakat di Wilayah Kecamatan	Jumlah Peserta sosialisasi Pelayanan Umum Prosentase pelayanan umum yang telah diselesaikan	65 orang 100 %			65 orang 100 %	121,739,688	Kab. Sidoarjo, Sukodono, Anggaswangi	[DANA UMUM] - PENDAPATAN ASLI DAERAH (PAD)		Meningkatkan kualitas pelayanan publik melalui pengembangan tata kelola pemerintahan daerah yang baik	Customer Pelayanan Kec. Sukodono	65 orang 100 %	0	Kecamatan Sukodono
7	**01**	**02**	2.04		**Pelaksanaan Urusan Pemerintahan yang Dilimpahkan kepada Camat**	Persentase pelaksanaan urusan yang dilimpahkan kepada camat	%		%	90 %	**238,802,721**						90 %	**0**	
7	01	02	2.04	01	Pelaksanaan Urusan Pemerintahan yang terkait dengan Pelayanan Perizinan Non Usaha	Jumlah permohonan IMB Rumah Tinggal 2 lantai luasan maksimal 400m2 yang telah diberi saran teknis	75 orang			75 orang	23,408,523	Kab. Sidoarjo, Sukodono, Anggaswangi	[DANA UMUM] - PENDAPATAN ASLI DAERAH (PAD)		Meningkatkan kualitas pelayanan publik melalui pengembangan tata kelola pemerintahan daerah yang baik	Pemerintah Desa, Masyarakat Kecamatan Sukdono	75 orang	0	Kecamatan Sukodono

Penetapan Rencana Kerja Pemerintah Daerah (RKPD)
Kabupaten Sidoarjo
Tahun 2022

Kode					Urusan/ Bidang Urusan/ Program/ Kegiatan/ Sub Kegiatan	Indikator Program/ Kegiatan/ Sub Kegiatan	Target Akhir Periode RPJMD	Realisasi Capaian RKPD Tahun 2020	Prakiraan Capaian Target RKPD Tahun 2021	Capaian Kinerja dan Kerangka Pendanaan						Kelompok Sasaran	Prakiraan Maju Rencana Tahun 2023		Perangkat Daerah Penanggung Jawab
										Target 2022	Pagu Indikatif	Lokasi	Sumber Dana	Prioritas			Target	Pagu Indikatif	
														Nasional	Daerah				
7	01	02	2.04	02	Pelaksanaan Urusan Pemerintahan yang terkait dengan Nonperizinan	Jumlah monev bidang kesejahteraan sosial, agama dan kemasyarakatan yang telah disusun laporanya Jumlah monev bidang pembangunan dan lingkungan yang telah disusun laporanya Jumlah monev bidang pemerintahan yang telah disusun laporannya Jumlah monev bidang perekonomian yang telah disusun laporanya	100 % 100 % 100 % 100 %			100 % 100 % 100 % 100 %	17,202,616	Kab. Sidoarjo, Sukodono, Sukodono	[DANA UMUM] - PENDAPATAN ASLI DAERAH (PAD)		Meningkatkan kualitas pelayanan publik melalui pengembangan tata kelola pemerintahan daerah yang baik	Pemerintah Desa, Masyarakat Kecamatan Sukdono	100 % 100 % 100 % 100 %	0	Kecamatan Sukodono
7	01	02	2.04	03	Pelaksanaan Urusan Pemerintahan yang terkait dengan Kewenangan Lain yang Dilimpahkan	Jumlah pembinaan tentang lingkungan hidup dan penanganan sampah domistik yang dilaksanakan Jumlah Pembinaan usaha ekonomi masyarakat yang dilaksanakan Prosentase Jumlah SIUP usaha mikro yang diterbitkan Prosentase Jumlah TDP usaha mikro yang diterbitkan Prosentase pedagang kaki lima yang telah mengikuti pembinaan	0 kali 0 kali 100 % 100 % 100 %			0 kali 0 kali 100 % 100 % 100 %	198,191,582	Kab. Sidoarjo, Sukodono, Semua Kelurahan	[DANA UMUM] - PENDAPATAN ASLI DAERAH (PAD)		Meningkatkan kualitas pelayanan publik melalui pengembangan tata kelola pemerintahan daerah yang baik	Pemerintah Desa, Masyarakat Kecamatan Sukdono	0 kali 0 kali 100 % 100 % 100 %	0	Kecamatan Sukodono
7	**01**	**04**			**PROGRAM KOORDINASI KETENTRAMAN DAN KETERTIBAN UMUM**	Prosentase rekomendasi hasil koordinasi bidang ketentraman dan ketertiban umum yang ditinjaklanjuti	%		%	100 %	**86,162,990**						100 %	**0**	
7	**01**	**04**	2.01		**Koordinasi Upaya Penyelenggaraan Ketenteraman dan Ketertiban Umum**	prosentase lembaga sosial, agama, dan kemasyarakatan yang dibina Prosentase rekomendasi hasil koordinasi bidang ketentraman dan ketertiban umum yang ditinjaklanjuti	% %		% %	100 % 100 %	**82,362,990**						100 % 100 %	**0**	
7	01	04	2.01	01	Sinergitas dengan Kepolisian Negara Republik Indonesia, Tentara Nasional Indonesia dan Instansi Vertikal di Wilayah Kecamatan	Jumlah rekomendasi hasil koordinasi bidang ketentraman dan ketertiban umum yang ditinjaklanjuti	100 %			100 %	46,119,550	Kab. Sidoarjo, Sukodono, Semua Kelurahan	[DANA UMUM] - PENDAPATAN ASLI DAERAH (PAD)	Memperkuat Stabilitas Polhukhankam Dan Transformasi Pelayanan Publik	Meningkatkan kualitas pelayanan publik melalui pengembangan tata kelola pemerintahan daerah yang baik	Pemerintah Desa se Kec. Sukodono, Warga Kec. Sukodono	100 %	0	Kecamatan Sukodono

Penetapan Rencana Kerja Pemerintah Daerah (RKPD)
Kabupaten Sidoarjo
Tahun 2022

Kode					Urusan/ Bidang Urusan/ Program/ Kegiatan/ Sub Kegiatan	Indikator Program/ Kegiatan/ Sub Kegiatan	Target Akhir Periode RPJMD	Realisasi Capaian RKPD Tahun 2020	Prakiraan Capaian Target RKPD Tahun 2021	Capaian Kinerja dan Kerangka Pendanaan						Kelompok Sasaran	Prakiraan Maju Rencana Tahun 2023		Perangkat Daerah Penanggung Jawab
										Target 2022	Pagu Indikatif	Lokasi	Sumber Dana	Prioritas			Target	Pagu Indikatif	
														Nasional	Daerah				
7	01	04	2.01	02	Harmonisasi Hubungan Dengan Tokoh Agama dan Tokoh Masyarakat	Jumlah Pembinaan lembaga sosial, agama dan kemasyaralkatan yang dilaksanaan	100 %			100 %	36,243,440	Kab. Sidoarjo, Sukodono, Semua Kelurahan	[DANA UMUM] - PENDAPATAN ASLI DAERAH (PAD)	Memperkuat Stabilitas Polhukhankam Dan Transformasi Pelayanan Publik	Meningkatkan kualitas pelayanan publik melalui pengembangan tata kelola pemerintahan daerah yang baik	Pemerintah Desa se Kec. Sukodono, Warga Kec. Sukodono	100 %	0	Kecamatan Sukodono
7	**01**	**04**	2.02		**Koordinasi Penerapan dan Penegakan Peraturan Daerah dan Peraturan Kepala Daerah**	Persentase temuan pelanggaran perda, Perkada dan konflik yang ditindaklanjuti	%		%	100 %	**3,800,000**							100 %	**0**	
7	01	04	2.02	01	Koordinasi/Sinergi Dengan Perangkat Daerah yang Tugas dan Fungsinya di Bidang Penegakan Peraturan Perundang-Undangan dan/atau Kepolisian Negara Republik Indonesia	Jumlah temuan konflik sosial yang ditindaklanjuti Jumlah temuan pelanggaran perda dan perkada yang ditindaklanjuti	100 % 100 %			100 % 100 %	3,800,000	Kab. Sidoarjo, Sukodono, Semua Kelurahan	[DANA UMUM] - PENDAPATAN ASLI DAERAH (PAD)		Meningkatkan kualitas pelayanan publik melalui pengembangan tata kelola pemerintahan daerah yang baik	Pemerintah Desa se-Kecamatan Sukodono, Masyarakat Kec. Sukodono	100 % 100 %	0	Kecamatan Sukodono
7	**01**	**05**			**PROGRAM PENYELENGGARAAN URUSAN PEMERINTAHAN UMUM**	Prosentase Penyelenggaraan Urusan Pemerintahan Umum yang dilaksanakan dengan baik	%		%	90 %	**109,447,065**							90 %	**0**	
7	**01**	**05**	2.01		**Penyelenggaraan Urusan Pemerintahan Umum sesuai Penugasan Kepala Daerah**	Jumlah Acara yang dilaksanakan dalam rangka Peringatan Hari besar nasional	kali		kali	1 kali	**109,447,065**							1 kali	**0**	
7	01	05	2.01	01	Pembinaan Wawasan Kebangsaan dan Ketahanan Nasional dalam rangka Memantapkan Pengamalan Pancasila, Pelaksanaan Undang-Undang Dasar Negara Republik Indonesia Tahun 1945, Pelestarian Bhinneka Tunggal Ika serta Pemertahanan dan Pemeliharaan Keutuhan Negara Kesatuan Republik Indonesia	Jumlah Lomba-lomba yang dilaksanakan untuk memperingati Hari Besar Nasional Jumlah upacara hari besar nasional yang dilaksanakan	0 kali 1 kali			0 kali 1 kali	109,447,065	Kab. Sidoarjo, Sukodono, Semua Kelurahan	[DANA UMUM] - PENDAPATAN ASLI DAERAH (PAD)	Memperkuat Stabilitas Polhukhankam Dan Transformasi Pelayanan Publik	Meningkatkan inovasi, kemandirian dan daya saing ekonomi daerah yang berbasis pada potensi unggulan daerah;	Sekolah, Pemerintah Desa, Aparatur Kec. Sukodono	0 kali 1 kali	0	Kecamatan Sukodono
7	**01**	**06**			**PROGRAM PEMBINAAN DAN PENGAWASAN PEMERINTAHAN DESA**	Prosentase desa yang menyusun dokumen perencanaan , penganggaran dan pelaporan sesuai dengan ketentuan dan tepat waktu	%		%	85 %	**147,087,217**							85 %	**0**	

Penetapan Rencana Kerja Pemerintah Daerah (RKPD)
Kabupaten Sidoarjo
Tahun 2022

Kode					Urusan/ Bidang Urusan/ Program/ Kegiatan/ Sub Kegiatan	Indikator Program/ Kegiatan/ Sub Kegiatan	Target Akhir Periode RPJMD	Realisasi Capaian RKPD Tahun 2020	Prakiraan Capaian Target RKPD Tahun 2021	Capaian Kinerja dan Kerangka Pendanaan						Kelompok Sasaran	Prakiraan Maju Rencana Tahun 2023		Perangkat Daerah Penanggung Jawab
										Target 2022	Pagu Indikatif	Lokasi	Sumber Dana	Prioritas			Target	Pagu Indikatif	
														Nasional	Daerah				
7	**01**	**06**	2.01		**Fasilitasi, Rekomendasi dan Koordinasi Pembinaan dan Pengawasan Pemerintahan Desa**	Prosentase desa yang menyusun dokumen perencanaan , penganggaran dan pelaporan sesuai dengan ketentuan dan tepat waktu	%		%	85 %	**147,087,217**						85 %	**0**	
7	01	06	2.01	02	Fasilitasi Administrasi Tata Pemerintahan Desa	Jumlah APBDesa yang telah dievaluasi	19 dokumen			19 dokumen	28,151,029	Kab. Sidoarjo, Sukodono, Semua Kelurahan	[DANA UMUM] - PENDAPATAN ASLI DAERAH (PAD)	Memperkuat Stabilitas Polhukhankam Dan Transformasi Pelayanan Publik	Meningkatkan kualitas pelayanan publik melalui pengembangan tata kelola pemerintahan daerah yang baik	Pemerintah Desa se Kecamatan Sukodono	19 dokumen	0	Kecamatan Sukodono
7	01	06	2.01	05	Fasilitasi Pelaksanaan Tugas Kepala Desa dan Perangkat Desa	Jumlah pembinaan tentang perencanaan, penganggaran dan pelaporan yang dilaksanakan	4 kali			4 kali	118,936,188	Kab. Sidoarjo, Sukodono, Semua Kelurahan	[DANA UMUM] - PENDAPATAN ASLI DAERAH (PAD)	Memperkuat Stabilitas Polhukhankam Dan Transformasi Pelayanan Publik	Meningkatkan kualitas pelayanan publik melalui pengembangan tata kelola pemerintahan daerah yang baik	Pemerintah Desa se Kecamatan Sukodono	4 kali	0	Kecamatan Sukodono
8					**UNSUR PEMERINTAHAN UMUM**														
8	**01**				**KESATUAN BANGSA DAN POLITIK**						**53,564,181,414**							**0**	
8	**01**	**01**			**PROGRAM PENUNJANG URUSAN PEMERINTAHAN DAERAH KABUPATEN/KOTA**						**7,821,411,164**							**0**	
8	**01**	**01**	2.01		**Perencanaan, Penganggaran, dan Evaluasi Kinerja Perangkat Daerah**						**12,859,537**							**0**	

Penetapan Rencana Kerja Pemerintah Daerah (RKPD)
Kabupaten Sidoarjo
Tahun 2022

Kode					Urusan/ Bidang Urusan/ Program/ Kegiatan/ Sub Kegiatan	Indikator Program/ Kegiatan/ Sub Kegiatan	Target Akhir Periode RPJMD	Realisasi Capaian RKPD Tahun 2020	Prakiraan Capaian Target RKPD Tahun 2021	Capaian Kinerja dan Kerangka Pendanaan						Kelompok Sasaran	Prakiraan Maju Rencana Tahun 2023		Perangkat Daerah Penanggung Jawab
										Target 2022	Pagu Indikatif	Lokasi	Sumber Dana	Prioritas			Target	Pagu Indikatif	
														Nasional	Daerah				
8	01	01	2.01	06	Koordinasi dan Penyusunan Laporan Capaian Kinerja dan Ikhtisar Realisasi Kinerja SKPD	Jumlah dokumen laporan kinerja PD yang disusun tepat waktu	5 dokumen			5 dokumen	12,859,537	Semua Kabupaten/Kota, Semua Kecamatan, Semua Kelurahan	[DANA UMUM] - PENDAPATAN ASLI DAERAH (PAD)		Meningkatkan partisipasi dan kesadaran masyarakat dalam mewujudkan tatanan kehidupan masyarakat yang aman, nyaman, demokratis, berbudaya dan agamis; dan Meningkatkan partisipasi dan kesadaran masyarakat dalam mewujudkan tatanan kehidupan masyarakat yang aman, nyaman, demokratis, berbudaya dan agamis; dan		5 dokumen	0	Badan Kesatuan Bangsa dan Politik
8	**01**	**01**	2.02		**Administrasi Keuangan Perangkat Daerah**						**5,600,135,173**								**0**	
8	01	01	2.02	01	Penyediaan Gaji dan Tunjangan ASN	Jumlah ASN yang mendapatkan gaji dan tunjangan	30 orang			30 orang	5,596,561,234	Semua Kabupaten/Kota, Semua Kecamatan, Semua Kelurahan	[DANA UMUM] - PENDAPATAN ASLI DAERAH (PAD)		Meningkatkan partisipasi dan kesadaran masyarakat dalam mewujudkan tatanan kehidupan masyarakat yang aman, nyaman, demokratis, berbudaya dan agamis; dan Meningkatkan partisipasi dan kesadaran masyarakat dalam mewujudkan tatanan kehidupan masyarakat yang aman, nyaman, demokratis, berbudaya dan agamis; dan		30 orang	0	Badan Kesatuan Bangsa dan Politik

Penetapan Rencana Kerja Pemerintah Daerah (RKPD)
Kabupaten Sidoarjo
Tahun 2022

Kode					Urusan/ Bidang Urusan/ Program/ Kegiatan/ Sub Kegiatan	Indikator Program/ Kegiatan/ Sub Kegiatan	Target Akhir Periode RPJMD	Realisasi Capaian RKPD Tahun 2020	Prakiraan Capaian Target RKPD Tahun 2021	Capaian Kinerja dan Kerangka Pendanaan						Kelompok Sasaran	Prakiraan Maju Rencana Tahun 2023		Perangkat Daerah Penanggung Jawab
										Target 2022	Pagu Indikatif	Lokasi	Sumber Dana	Prioritas			Target	Pagu Indikatif	
														Nasional	Daerah				
8	01	01	2.02	08	Penyusunan Pelaporan dan Analisis Prognosis Realisasi Anggaran	Jumlah laporan Prognosis Realisasi Anggaran yang tersusun	1 dokumen			1 dokumen	3,573,939	Semua Kabupaten/Kota, Semua Kecamatan, Semua Kelurahan Kab. Sidoarjo, Semua Kecamatan, Semua Kelurahan	[DANA UMUM] - PENDAPATAN ASLI DAERAH (PAD)		Meningkatkan partisipasi dan kesadaran masyarakat dalam mewujudkan tatanan kehidupan masyarakat yang aman, nyaman, demokratis, berbudaya dan agamis; dan Meningkatkan partisipasi dan kesadaran masyarakat dalam mewujudkan tatanan kehidupan masyarakat yang aman, nyaman, demokratis, berbudaya dan agamis; dan		1 dokumen	0	Badan Kesatuan Bangsa dan Politik
8	**01**	**01**	2.03		**Administrasi Barang Milik Daerah pada Perangkat Daerah**						**2,998,832**							**0**	
8	01	01	2.03	05	Rekonsiliasi dan Penyusunan Laporan Barang Milik Daerah pada SKPD	1. Jumlah rekonsiliasi BMD SKPD yang dilakukan 2. .Jumlah laporan BMD SKPD yang disusun	4 laporan 12 laporan			4 laporan 12 laporan	2,998,832	Semua Kabupaten/Kota, Semua Kecamatan, Semua Kelurahan	[DANA UMUM] - PENDAPATAN ASLI DAERAH (PAD)		Meningkatkan partisipasi dan kesadaran masyarakat dalam mewujudkan tatanan kehidupan masyarakat yang aman, nyaman, demokratis, berbudaya dan agamis; dan Meningkatkan partisipasi dan kesadaran masyarakat dalam mewujudkan tatanan kehidupan masyarakat yang aman, nyaman, demokratis, berbudaya dan agamis; dan		4 laporan 12 laporan	0	Badan Kesatuan Bangsa dan Politik
8	**01**	**01**	2.05		**Administrasi Kepegawaian Perangkat Daerah**						**21,967,360**							**0**	

Penetapan Rencana Kerja Pemerintah Daerah (RKPD)
Kabupaten Sidoarjo
Tahun 2022

Kode					Urusan/ Bidang Urusan/ Program/ Kegiatan/ Sub Kegiatan	Indikator Program/ Kegiatan/ Sub Kegiatan	Target Akhir Periode RPJMD	Realisasi Capaian RKPD Tahun 2020	Prakiraan Capaian Target RKPD Tahun 2021	Capaian Kinerja dan Kerangka Pendanaan						Kelompok Sasaran	Prakiraan Maju Rencana Tahun 2023		Perangkat Daerah Penanggung Jawab
										Target 2022	Pagu Indikatif	Lokasi	Sumber Dana	Prioritas			Target	Pagu Indikatif	
														Nasional	Daerah				
8	01	01	2.05	02	Pengadaan Pakaian Dinas Beserta Atribut Kelengkapannya						21,967,360	Semua Kabupaten/Kota, Semua Kecamatan, Semua Kelurahan	[DANA UMUM] - PENDAPATAN ASLI DAERAH (PAD) [DANA UMUM] - PENDAPATAN ASLI DAERAH (PAD)		Meningkatkan partisipasi dan kesadaran masyarakat dalam mewujudkan tatanan kehidupan masyarakat yang aman, nyaman, demokratis, berbudaya dan agamis; dan Meningkatkan partisipasi dan kesadaran masyarakat dalam mewujudkan tatanan kehidupan masyarakat yang aman, nyaman, demokratis, berbudaya dan agamis; dan			0	Badan Kesatuan Bangsa dan Politik
8	**01**	**01**	2.06		**Administrasi Umum Perangkat Daerah**						**1,283,651,470**								**0**	
8	01	01	2.06	01	Penyediaan Komponen Instalasi Listrik/Penerangan Bangunan Kantor	Jumlah komponen listrik/penera ngan yang tersedia	10 jenis			10 jenis	18,815,180	Semua Kabupaten/Kota, Semua Kecamatan, Semua Kelurahan	[DANA UMUM] - PENDAPATAN ASLI DAERAH (PAD)		Meningkatkan partisipasi dan kesadaran masyarakat dalam mewujudkan tatanan kehidupan masyarakat yang aman, nyaman, demokratis, berbudaya dan agamis; dan Meningkatkan partisipasi dan kesadaran masyarakat dalam mewujudkan tatanan kehidupan masyarakat yang aman, nyaman, demokratis, berbudaya dan agamis; dan		10 jenis	0	Badan Kesatuan Bangsa dan Politik

Penetapan Rencana Kerja Pemerintah Daerah (RKPD)
Kabupaten Sidoarjo
Tahun 2022

Kode					Urusan/ Bidang Urusan/ Program/ Kegiatan/ Sub Kegiatan	Indikator Program/ Kegiatan/ Sub Kegiatan	Target Akhir Periode RPJMD	Realisasi Capaian RKPD Tahun 2020	Prakiraan Capaian Target RKPD Tahun 2021	Capaian Kinerja dan Kerangka Pendanaan						Kelompok Sasaran	Prakiraan Maju Rencana Tahun 2023		Perangkat Daerah Penanggung Jawab
										Target 2022	Pagu Indikatif	Lokasi	Sumber Dana	Prioritas			Target	Pagu Indikatif	
														Nasional	Daerah				
8	01	01	2.06	02	Penyediaan Peralatan dan Perlengkapan Kantor	Jumlah peralatan dan perlengkapan kantor yang tersedia	52 jenis			52 jenis	301,095,605	Semua Kabupaten/Kota, Semua Kecamatan, Semua Kelurahan	[DANA UMUM] - PENDAPATAN ASLI DAERAH (PAD)		Meningkatkan partisipasi dan kesadaran masyarakat dalam mewujudkan tatanan kehidupan masyarakat yang aman, nyaman, demokratis, berbudaya dan agamis; dan Meningkatkan partisipasi dan kesadaran masyarakat dalam mewujudkan tatanan kehidupan masyarakat yang aman, nyaman, demokratis, berbudaya dan agamis; dan		52 jenis	0	Badan Kesatuan Bangsa dan Politik
8	01	01	2.06	03	Penyediaan Peralatan Rumah Tangga	Jumlah peralatan Rumah Tangga yang tersedia	4 jenis			4 jenis	1,058,967	Semua Kabupaten/Kota, Semua Kecamatan, Semua Kelurahan	[DANA UMUM] - PENDAPATAN ASLI DAERAH (PAD)		Meningkatkan partisipasi dan kesadaran masyarakat dalam mewujudkan tatanan kehidupan masyarakat yang aman, nyaman, demokratis, berbudaya dan agamis; dan Meningkatkan partisipasi dan kesadaran masyarakat dalam mewujudkan tatanan kehidupan masyarakat yang aman, nyaman, demokratis, berbudaya dan agamis; dan		4 jenis	0	Badan Kesatuan Bangsa dan Politik

Penetapan Rencana Kerja Pemerintah Daerah (RKPD)
Kabupaten Sidoarjo
Tahun 2022

Kode					Urusan/ Bidang Urusan/ Program/ Kegiatan/ Sub Kegiatan	Indikator Program/ Kegiatan/ Sub Kegiatan	Target Akhir Periode RPJMD	Realisasi Capaian RKPD Tahun 2020	Prakiraan Capaian Target RKPD Tahun 2021	Capaian Kinerja dan Kerangka Pendanaan						Kelompok Sasaran	Prakiraan Maju Rencana Tahun 2023		Perangkat Daerah Penanggung Jawab
										Target 2022	Pagu Indikatif	Lokasi	Sumber Dana	Prioritas			Target	Pagu Indikatif	
														Nasional	Daerah				
8	01	01	2.06	04	Penyediaan Bahan Logistik Kantor	a. Jumlah BBM yang disediakan;	6500 liter			6500 liter	211,994,114	Semua Kabupaten/Kota, Semua Kecamatan, Semua Kelurahan	[DANA UMUM] - PENDAPATAN ASLI DAERAH (PAD)		Meningkatkan partisipasi dan kesadaran masyarakat dalam mewujudkan tatanan kehidupan masyarakat yang aman, nyaman, demokratis, berbudaya dan agamis; dan		6500 liter	0	Badan Kesatuan Bangsa dan Politik
8	01	01	2.06	05	Penyediaan Barang Cetakan dan Penggandaan	Jumlah cetak penggandaan yang tersedia	13 jenis			13 jenis	49,012,575	Semua Kabupaten/Kota, Semua Kecamatan, Semua Kelurahan	[DANA UMUM] - PENDAPATAN ASLI DAERAH (PAD)		Meningkatkan partisipasi dan kesadaran masyarakat dalam mewujudkan tatanan kehidupan masyarakat yang aman, nyaman, demokratis, berbudaya dan agamis; dan		13 jenis	0	Badan Kesatuan Bangsa dan Politik
8	01	01	2.06	06	Penyediaan Bahan Bacaan dan Peraturan Perundang-undangan						7,464,672	Semua Kabupaten/Kota, Semua Kecamatan, Semua Kelurahan	[DANA UMUM] - PENDAPATAN ASLI DAERAH (PAD)		Meningkatkan partisipasi dan kesadaran masyarakat dalam mewujudkan tatanan kehidupan masyarakat yang aman, nyaman, demokratis, berbudaya dan agamis; dan			0	Badan Kesatuan Bangsa dan Politik
8	01	01	2.06	07	Penyediaan Bahan/Material	Jumlah tenaga kebersihan yang terbayar	5 orang			5 orang	94,210,357	Semua Kabupaten/Kota, Semua Kecamatan, Semua Kelurahan	[DANA UMUM] - PENDAPATAN ASLI DAERAH (PAD)		Meningkatkan partisipasi dan kesadaran masyarakat dalam mewujudkan tatanan kehidupan masyarakat yang aman, nyaman, demokratis, berbudaya dan agamis; dan		5 orang	0	Badan Kesatuan Bangsa dan Politik

Penetapan Rencana Kerja Pemerintah Daerah (RKPD)
Kabupaten Sidoarjo
Tahun 2022

Kode					Urusan/ Bidang Urusan/ Program/ Kegiatan/ Sub Kegiatan	Indikator Program/ Kegiatan/ Sub Kegiatan	Target Akhir Periode RPJMD	Realisasi Capaian RKPD Tahun 2020	Prakiraan Capaian Target RKPD Tahun 2021	Capaian Kinerja dan Kerangka Pendanaan						Kelompok Sasaran	Prakiraan Maju Rencana Tahun 2023		Perangkat Daerah Penanggung Jawab
										Target 2022	Pagu Indikatif	Lokasi	Sumber Dana	Prioritas			Target	Pagu Indikatif	
														Nasional	Daerah				
8	01	01	2.06	08	Fasilitasi Kunjungan Tamu	Jumlah Jamuan Rapat/Tamu yang disediakan	1600 kotak			1600 kotak	38,000,000	Semua Kabupaten/Kota, Semua Kecamatan, Semua Kelurahan	[DANA UMUM] - PENDAPATAN ASLI DAERAH (PAD)		Meningkatkan partisipasi dan kesadaran masyarakat dalam mewujudkan tatanan kehidupan masyarakat yang aman, nyaman, demokratis, berbudaya dan agamis; dan		1600 kotak	0	Badan Kesatuan Bangsa dan Politik
8	01	01	2.06	09	Penyelenggaraan Rapat Koordinasi dan Konsultasi SKPD	Persentase surat perintah tugas yang ditindak lanjuti	90 %			90 %	562,000,000	Semua Kabupaten/Kota, Semua Kecamatan, Semua Kelurahan	[DANA UMUM] - PENDAPATAN ASLI DAERAH (PAD)		Meningkatkan partisipasi dan kesadaran masyarakat dalam mewujudkan tatanan kehidupan masyarakat yang aman, nyaman, demokratis, berbudaya dan agamis; dan		90 %	0	Badan Kesatuan Bangsa dan Politik
8	**01**	**01**	2.07		**Pengadaan Barang Milik Daerah Penunjang Urusan Pemerintah Daerah**						**104,541,200**							**0**	
8	01	01	2.07	05	Pengadaan Mebel	Jumlah meubeleur yang diadakan	1 unit			1 unit	60,000,000	Semua Kabupaten/Kota, Semua Kecamatan, Semua Kelurahan	[DANA UMUM] - PENDAPATAN ASLI DAERAH (PAD)		Meningkatkan partisipasi dan kesadaran masyarakat dalam mewujudkan tatanan kehidupan masyarakat yang aman, nyaman, demokratis, berbudaya dan agamis; dan		1 unit	0	Badan Kesatuan Bangsa dan Politik

Penetapan Rencana Kerja Pemerintah Daerah (RKPD)
Kabupaten Sidoarjo
Tahun 2022

Kode					Urusan/ Bidang Urusan/ Program/ Kegiatan/ Sub Kegiatan	Indikator Program/ Kegiatan/ Sub Kegiatan	Target Akhir Periode RPJMD	Realisasi Capaian RKPD Tahun 2020	Prakiraan Capaian Target RKPD Tahun 2021	Capaian Kinerja dan Kerangka Pendanaan						Kelompok Sasaran	Prakiraan Maju Rencana Tahun 2023		Perangkat Daerah Penanggung Jawab
										Target 2022	Pagu Indikatif	Lokasi	Sumber Dana	Prioritas			Target	Pagu Indikatif	
														Nasional	Daerah				
8	01	01	2.07	06	Pengadaan Peralatan dan Mesin Lainnya	Jumlah peralatan dan perlengkapan gedung/kantor / rumah dinas/jabatan yang diadakan	3 unit			3 unit	44,541,200	Semua Kabupaten/Kota, Semua Kecamatan, Semua Kelurahan	[DANA UMUM] - PENDAPATAN ASLI DAERAH (PAD)		Meningkatkan partisipasi dan kesadaran masyarakat dalam mewujudkan tatanan kehidupan masyarakat yang aman, nyaman, demokratis, berbudaya dan agamis; dan Meningkatkan partisipasi dan kesadaran masyarakat dalam mewujudkan tatanan kehidupan masyarakat yang aman, nyaman, demokratis, berbudaya dan agamis; dan		3 unit	0	Badan Kesatuan Bangsa dan Politik
8	**01**	**01**	2.08		**Penyediaan Jasa Penunjang Urusan Pemerintahan Daerah**						**629,823,200**								**0**	
8	01	01	2.08	01	Penyediaan Jasa Surat Menyurat	Jumlah surat keluar masuk yang dikelola	300 surat			300 surat	3,000,000	Semua Kabupaten/Kota, Semua Kecamatan, Semua Kelurahan	[DANA UMUM] - PENDAPATAN ASLI DAERAH (PAD)		Meningkatkan partisipasi dan kesadaran masyarakat dalam mewujudkan tatanan kehidupan masyarakat yang aman, nyaman, demokratis, berbudaya dan agamis; dan		300 surat	0	Badan Kesatuan Bangsa dan Politik
8	01	01	2.08	02	Penyediaan Jasa Komunikasi, Sumber Daya Air dan Listrik	Rekening listrik, air, telepon dan internet yang terbayar	12 bulan			12 bulan	120,000,000	Semua Kabupaten/Kota, Semua Kecamatan, Semua Kelurahan	[DANA UMUM] - PENDAPATAN ASLI DAERAH (PAD)		Meningkatkan partisipasi dan kesadaran masyarakat dalam mewujudkan tatanan kehidupan masyarakat yang aman, nyaman, demokratis, berbudaya dan agamis; dan		12 bulan	0	Badan Kesatuan Bangsa dan Politik

Penetapan Rencana Kerja Pemerintah Daerah (RKPD)
Kabupaten Sidoarjo
Tahun 2022

Kode					Urusan/ Bidang Urusan/ Program/ Kegiatan/ Sub Kegiatan	Indikator Program/ Kegiatan/ Sub Kegiatan	Target Akhir Periode RPJMD	Realisasi Capaian RKPD Tahun 2020	Prakiraan Capaian Target RKPD Tahun 2021	Capaian Kinerja dan Kerangka Pendanaan						Kelompok Sasaran	Prakiraan Maju Rencana Tahun 2023		Perangkat Daerah Penanggung Jawab
										Target 2022	Pagu Indikatif	Lokasi	Sumber Dana	Prioritas			Target	Pagu Indikatif	
														Nasional	Daerah				
8	01	01	2.08	04	Penyediaan Jasa Pelayanan Umum Kantor	a. jumlah pengelola keuangan yang terbayar b. Jumlah tenaga penunjang pelayanan administrasi perkantoran yang tersedia	28 orang 2 orang			28 orang 2 orang	506,823,200	Semua Kabupaten/Kota, Semua Kecamatan, Semua Kelurahan	[DANA UMUM] - PENDAPATAN ASLI DAERAH (PAD)		Meningkatkan partisipasi dan kesadaran masyarakat dalam mewujudkan tatanan kehidupan masyarakat yang aman, nyaman, demokratis, berbudaya dan agamis; dan		28 orang 2 orang	0	Badan Kesatuan Bangsa dan Politik
8	**01**	**01**	2.09		**Pemeliharaan Barang Milik Daerah Penunjang Urusan Pemerintahan Daerah**						**165,434,392**								**0**	
8	01	01	2.09	01	Penyediaan Jasa Pemeliharaan, Biaya Pemeliharaan dan Pajak Kendaraan Perorangan Dinas atau Kendaraan Dinas Jabatan	a. Jumlah STNK kendaraan dinas yang lunas pajaknya b. Jumlah bahan peralatan dan bahan pembersih kendaraan yang tersedia ; c. jumlah kendaraan dinas/operasio nal yang dipelihara	28 kendaraan 0 jenis 4 unit			28 kendaraan 0 jenis 4 unit	63,334,392	Semua Kabupaten/Kota, Semua Kecamatan, Semua Kelurahan	[DANA UMUM] - PENDAPATAN ASLI DAERAH (PAD)		Meningkatkan partisipasi dan kesadaran masyarakat dalam mewujudkan tatanan kehidupan masyarakat yang aman, nyaman, demokratis, berbudaya dan agamis; dan		28 kendaraan 0 jenis 4 unit	0	Badan Kesatuan Bangsa dan Politik
8	01	01	2.09	05	Pemeliharaan Mebel	Jumlah mebeleur yang dipelihara	12 bulan			12 bulan	10,000,000	Semua Kabupaten/Kota, Semua Kecamatan, Semua Kelurahan	[DANA UMUM] - PENDAPATAN ASLI DAERAH (PAD)		Meningkatkan partisipasi dan kesadaran masyarakat dalam mewujudkan tatanan kehidupan masyarakat yang aman, nyaman, demokratis, berbudaya dan agamis; dan		12 bulan	0	Badan Kesatuan Bangsa dan Politik

Penetapan Rencana Kerja Pemerintah Daerah (RKPD)
Kabupaten Sidoarjo
Tahun 2022

Kode					Urusan/ Bidang Urusan/ Program/ Kegiatan/ Sub Kegiatan	Indikator Program/ Kegiatan/ Sub Kegiatan	Target Akhir Periode RPJMD	Realisasi Capaian RKPD Tahun 2020	Prakiraan Capaian Target RKPD Tahun 2021	Capaian Kinerja dan Kerangka Pendanaan						Kelompok Sasaran	Prakiraan Maju Rencana Tahun 2023		Perangkat Daerah Penanggung Jawab
										Target 2022	Pagu Indikatif	Lokasi	Sumber Dana	Prioritas			Target	Pagu Indikatif	
														Nasional	Daerah				
8	01	01	2.09	06	Pemeliharaan Peralatan dan Mesin Lainnya	Jumlah peralatan dan mesin lainnya yang dipelihara	6 unit			6 unit	92,100,000	Semua Kabupaten/Kota, Semua Kecamatan, Semua Kelurahan	[DANA UMUM] - PENDAPATAN ASLI DAERAH (PAD)		Meningkatkan partisipasi dan kesadaran masyarakat dalam mewujudkan tatanan kehidupan masyarakat yang aman, nyaman, demokratis, berbudaya dan agamis; dan		6 unit	0	Badan Kesatuan Bangsa dan Politik
8	01	01	2.09	10	Pemeliharaan/Rehabilitasi Sarana dan Prasarana Gedung Kantor atau Bangunan Lainnya						0	Semua Kabupaten/Kota, Semua Kecamatan, Semua Kelurahan	[DANA UMUM] - PENDAPATAN ASLI DAERAH (PAD)		Meningkatkan partisipasi dan kesadaran masyarakat dalam mewujudkan tatanan kehidupan masyarakat yang aman, nyaman, demokratis, berbudaya dan agamis; dan			0	Badan Kesatuan Bangsa dan Politik
8	**01**	**02**			**PROGRAM PENGUATAN IDEOLOGI PANCASILA DAN KARAKTER KEBANGSAAN**						**3,987,436,284**							**0**	
8	**01**	**02**	2.01		**Perumusan Kebijakan Teknis dan Pemantapan Pelaksanaan Bidang Ideologi Pancasila dan Karakter Kebangsaan**						**3,987,436,284**							**0**	

Penetapan Rencana Kerja Pemerintah Daerah (RKPD)
Kabupaten Sidoarjo
Tahun 2022

Kode					Urusan/ Bidang Urusan/ Program/ Kegiatan/ Sub Kegiatan	Indikator Program/ Kegiatan/ Sub Kegiatan	Target Akhir Periode RPJMD	Realisasi Capaian RKPD Tahun 2020	Prakiraan Capaian Target RKPD Tahun 2021	Capaian Kinerja dan Kerangka Pendanaan						Kelompok Sasaran	Prakiraan Maju Rencana Tahun 2023		Perangkat Daerah Penanggung Jawab
										Target 2022	Pagu Indikatif	Lokasi	Sumber Dana	Prioritas			Target	Pagu Indikatif	
														Nasional	Daerah				
8	01	02	2.01	01	Penyusunan Program Kerja di Bidang Ideologi Wawasan Kebangsaan, Bela Negara, Karakter Bangsa, Pembauran Kebangsaan, Bineka Tunggal Ika dan Sejarah Kebangsaan	Jumlah dokumen program kerja di bidang ideologi wawasan kebangsaan, Bela Negara, Karakter Bangsa, Pembauran Kebangsaan, Bhineka Tunggal Ika dan Sejarah Kebangsaan	2 dokumen			2 dokumen	1,341,792,778	Semua Kabupaten/Kota, Semua Kecamatan, Semua Kelurahan	[DANA UMUM] - PENDAPATAN ASLI DAERAH (PAD)		Meningkatkan partisipasi dan kesadaran masyarakat dalam mewujudkan tatanan kehidupan masyarakat yang aman, nyaman, demokratis, berbudaya dan agamis; dan		2 dokumen	0	Badan Kesatuan Bangsa dan Politik
8	01	02	2.01	02	Perumusan Kebijakan Teknis di Bidang Ideologi Wawasan Kebangsaan, Bela Negara, Karakter Bangsa, Pembauran Kebangsaan, Bineka Tunggal Ika dan Sejarah Kebangsaan	Jumlah buku panduan teknis sosialisasi Ideologi Pancasila dan Karakter Kebangsaan	2 dokumen			2 dokumen	949,783,450	Semua Kabupaten/Kota, Semua Kecamatan, Semua Kelurahan	[DANA UMUM] - PENDAPATAN ASLI DAERAH (PAD)		Meningkatkan partisipasi dan kesadaran masyarakat dalam mewujudkan tatanan kehidupan masyarakat yang aman, nyaman, demokratis, berbudaya dan agamis; dan		2 dokumen	0	Badan Kesatuan Bangsa dan Politik
8	01	02	2.01	03	Pelaksanaan Kebijakan di Bidang Ideologi Wawasan Kebangsaan, Bela Negara, Karakter Bangsa, Pembauran Kebangsaan, Bineka Tunggal Ika dan Sejarah Kebangsaan	a. Jumlah peserta sosialisasi Wasbang b. Jumlah peserta pelatihan dan pembinaan Korp musik kebangsaan c. Jumlah peserta diklat Bela Negara d. Jumlah peserta pembinaan pembauran kebangsaan e. Jumlah peserta pembinaan Idiologi Pancasila dan Bhineka Tunggal Ika f. Jumlah peserta Lomba lagu Nasional	100 orang 50 orang 100 peserta 100 peserta 100 peserta 100 peserta			100 orang 50 orang 100 peserta 100 peserta 100 peserta 100 peserta	1,380,867,618	Semua Kabupaten/Kota, Semua Kecamatan, Semua Kelurahan	[DANA UMUM] - PENDAPATAN ASLI DAERAH (PAD)		Meningkatkan partisipasi dan kesadaran masyarakat dalam mewujudkan tatanan kehidupan masyarakat yang aman, nyaman, demokratis, berbudaya dan agamis; dan		100 orang 50 orang 100 peserta 100 peserta 100 peserta 100 peserta	0	Badan Kesatuan Bangsa dan Politik
8	01	02	2.01	04	Pelaksanaan Koordinasi di Bidang Ideologi Wawasan Kebangsaan, Bela Negara, Karakter Bangsa, Pembauran Kebangsaan, Bineka Tunggal Ika dan Sejarah Kebangsaan	Jumlah koordinasi yang dilaksanakan	12 koordinasi			12 koordinasi	57,722,000	Semua Kabupaten/Kota, Semua Kecamatan, Semua Kelurahan	[DANA UMUM] - PENDAPATAN ASLI DAERAH (PAD)		Meningkatkan partisipasi dan kesadaran masyarakat dalam mewujudkan tatanan kehidupan masyarakat yang aman, nyaman, demokratis, berbudaya dan agamis; dan		12 koordinasi	0	Badan Kesatuan Bangsa dan Politik

Penetapan Rencana Kerja Pemerintah Daerah (RKPD)
Kabupaten Sidoarjo
Tahun 2022

Kode					Urusan/ Bidang Urusan/ Program/ Kegiatan/ Sub Kegiatan	Indikator Program/ Kegiatan/ Sub Kegiatan	Target Akhir Periode RPJMD	Realisasi Capaian RKPD Tahun 2020	Prakiraan Capaian Target RKPD Tahun 2021	Capaian Kinerja dan Kerangka Pendanaan						Kelompok Sasaran	Prakiraan Maju Rencana Tahun 2023		Perangkat Daerah Penanggung Jawab
										Target 2022	Pagu Indikatif	Lokasi	Sumber Dana	Prioritas			Target	Pagu Indikatif	
														Nasional	Daerah				
8	01	02	2.01	05	Pelaksanaan Monitoring Evaluasi dan Pelaporan di Bidang Ideologi Wawasan Kebangsaan, Bela Negara, Karakter Bangsa, Pembauran Kebangsaan, Bineka Tunggal Ika dan Sejarah Kebangsaan	Jumlah laporan yang dihasilkan	12 laporan			12 laporan	257,270,438	Semua Kabupaten/Kota, Semua Kecamatan, Semua Kelurahan	[DANA UMUM] - PENDAPATAN ASLI DAERAH (PAD)		Meningkatkan partisipasi dan kesadaran masyarakat dalam mewujudkan tatanan kehidupan masyarakat yang aman, nyaman, demokratis, berbudaya dan agamis; dan		12 laporan	0	Badan Kesatuan Bangsa dan Politik
8	**01**	**03**			**PROGRAM PENINGKATAN PERAN PARTAI POLITIK DAN LEMBAGA PENDIDIKAN MELALUI PENDIDIKAN POLITIK DAN PENGEMBANGAN ETIKA SERTA BUDAYA POLITIK**						**5,233,608,248**							**0**	
8	**01**	**03**	2.01		**Perumusan Kebijakan Teknis dan Pemantapan Pelaksanaan Bidang Pendidikan Politik, Etika Budaya Politik, Peningkatan Demokrasi, Fasilitasi Kelembagaan Pemerintahan, Perwakilan dan Partai Politik, Pemilihan Umum/Pemilihan Umum Kepala Daerah, serta Pemantauan Situasi Politik**						**5,233,608,248**							**0**	
8	01	03	2.01	01	Penyusunan Program Kerja di Bidang Pendidikan Politik, Etika Budaya Politik, Peningkatan Demokrasi, Fasilitasi Kelembagaan Pemerintahan, Perwakilan dan Partai Politik, Pemilihan Umum/Pemilihan Umum Kepala Daerah, serta Pemantauan Situasi Politik di Daerah	a. Jumlah dokumen program kerja di bidang Pendidikan Politik, Etika Budaya Politik, Peningkatan Demokrasi, Fasilitasi Kelembaga an Pemerintahan, Perwakilan dan Partai Politik, Pemilihan Umum/Pemilihan Umum Kepala Daerah, serta Pemantauan Situasi Politik di Daerah b. Jumlah pedoman bantuan keuangan Partai Politik	2 dokumen 2 dokumen			2 dokumen 2 dokumen	1,976,773	Semua Kabupaten/Kota, Semua Kecamatan, Semua Kelurahan	[DANA UMUM] - PENDAPATAN ASLI DAERAH (PAD)				2 dokumen 2 dokumen	0	Badan Kesatuan Bangsa dan Politik

Penetapan Rencana Kerja Pemerintah Daerah (RKPD)
Kabupaten Sidoarjo
Tahun 2022

Kode					Urusan/ Bidang Urusan/ Program/ Kegiatan/ Sub Kegiatan	Indikator Program/ Kegiatan/ Sub Kegiatan	Target Akhir Periode RPJMD	Realisasi Capaian RKPD Tahun 2020	Prakiraan Capaian Target RKPD Tahun 2021	Capaian Kinerja dan Kerangka Pendanaan						Kelompok Sasaran	Prakiraan Maju Rencana Tahun 2023		Perangkat Daerah Penanggung Jawab
										Target 2022	Pagu Indikatif	Lokasi	Sumber Dana	Prioritas			Target	Pagu Indikatif	
														Nasional	Daerah				
8	01	03	2.01	02	Penyusunan Bahan Perumusan Kebijakan di Bidang Pendidikan Politik, Etika Budaya Politik, Peningkatan Demokrasi, Fasilitasi Kelembagaan Pemerintahan, Perwakilan dan Partai Politik, Pemilihan Umum/Pemilihan Umum Kepala Daerah, serta Pemantauan Situasi Politik Di Daerah						0	Semua Kabupaten/Kota, Semua Kecamatan, Semua Kelurahan	[DANA UMUM] - PENDAPATAN ASLI DAERAH (PAD)		Meningkatkan partisipasi dan kesadaran masyarakat dalam mewujudkan tatanan kehidupan masyarakat yang aman, nyaman, demokratis, berbudaya dan agamis; dan			0	Badan Kesatuan Bangsa dan Politik
8	01	03	2.01	03	Pelaksanaan Kebijakan Di Bidang Pendidikan Politik, Etika Budaya Politik, Peningkatan Demokrasi, Fasilitasi Kelembagaan Pemerintahan, Perwakilan dan Partai Politik, Pemilihan Umum/Pemilihan Umum Kepala Daerah, serta Pemantauan Situasi Politik Di Daerah	a. Jumlah proposal Parpol yang diverifikasi dan memenuhi ketentuan b. Jumlah peserta pendidikan politik dan etika budaya politik c. Jumlah pemantauan situasi politik di daerah	9 proposal 400 peserta 4 laporan			9 proposal 400 peserta 4 laporan	181,015,725	Semua Kabupaten/Kota, Semua Kecamatan, Semua Kelurahan	[DANA UMUM] - PENDAPATAN ASLI DAERAH (PAD)		Meningkatkan partisipasi dan kesadaran masyarakat dalam mewujudkan tatanan kehidupan masyarakat yang aman, nyaman, demokratis, berbudaya dan agamis; dan		9 proposal 400 peserta 4 laporan	0	Badan Kesatuan Bangsa dan Politik
8	01	03	2.01	04	Pelaksanaan Koordinasi Di Bidang Pendidikan Politik, Etika Budaya Politik, Peningkatan Demokrasi, Fasilitasi Kelembagaan Pemerintahan, Perwakilan dan Partai Politik, Pemilihan Umum/Pemilihan Umum Kepala Daerah, serta Pemantauan Situasi Politik di Daerah	a. Jumlah peserta pendidikan politik dan etika budaya politik b. Jumlah proposal bantuan keuangan Parpol yang disalurkan	400 peserta 9 proposal			400 peserta 9 proposal	5,050,615,750	Semua Kabupaten/Kota, Semua Kecamatan, Semua Kelurahan	[DANA UMUM] - PENDAPATAN ASLI DAERAH (PAD)		Meningkatkan partisipasi dan kesadaran masyarakat dalam mewujudkan tatanan kehidupan masyarakat yang aman, nyaman, demokratis, berbudaya dan agamis; dan		400 peserta 9 proposal	0	Badan Kesatuan Bangsa dan Politik

Penetapan Rencana Kerja Pemerintah Daerah (RKPD)
Kabupaten Sidoarjo
Tahun 2022

Kode					Urusan/ Bidang Urusan/ Program/ Kegiatan/ Sub Kegiatan	Indikator Program/ Kegiatan/ Sub Kegiatan	Target Akhir Periode RPJMD	Realisasi Capaian RKPD Tahun 2020	Prakiraan Capaian Target RKPD Tahun 2021	Capaian Kinerja dan Kerangka Pendanaan						Kelompok Sasaran	Prakiraan Maju Rencana Tahun 2023		Perangkat Daerah Penanggung Jawab
										Target 2022	Pagu Indikatif	Lokasi	Sumber Dana	Prioritas			Target	Pagu Indikatif	
														Nasional	Daerah				
8	01	03	2.01	05	Pelaksanaan Monitoring, Evaluasi dan Pelaporan di Bidang Pendidikan Politik, Etika Budaya Politik, Peningkatan Demokrasi, Fasilitasi Kelembagaan Pemerintahan, Perwakilan dan Partai Politik, Pemilihan Umum/Pemilihan Umum Kepala Daerah, serta Pemantauan Situasi Politik di Daerah						0	Semua Kabupaten/Kota, Semua Kecamatan, Semua Kelurahan	[DANA UMUM] - PENDAPATAN ASLI DAERAH (PAD)		Meningkatkan partisipasi dan kesadaran masyarakat dalam mewujudkan tatanan kehidupan masyarakat yang aman, nyaman, demokratis, berbudaya dan agamis; dan			0	Badan Kesatuan Bangsa dan Politik
8	**01**	**04**			**PROGRAM PEMBERDAYAAN DAN PENGAWASAN ORGANISASI KEMASYARAKATAN**						**28,503,999,495**							**0**	
8	**01**	**04**	2.01		**Perumusan Kebijakan Teknis dan Pemantapan Pelaksanaan Bidang Pemberdayaan dan Pengawasan Organisasi Kemasyarakatan**						**28,503,999,495**							**0**	
8	01	04	2.01	01	Penyusunan Program Kerja dibidang Pendaftaran Ormas, Pemberdayaan Ormas, Evaluasi dan Mediasi Sengketa Ormas, Pengawasan Ormas dan Ormas Asing di Daerah	Jumlah dokumen program kerja di bidang Pendaftaran Ormas, Pemberdayaan Ormas, Evaluasi dan Mediasi Sengketa Ormas, Pengawasan Ormas dan Ormas Asing di Daerah	3 dokumen			3 dokumen	3,074,108	Semua Kabupaten/Kota, Semua Kecamatan, Semua Kelurahan	[DANA UMUM] - PENDAPATAN ASLI DAERAH (PAD)		Meningkatkan partisipasi dan kesadaran masyarakat dalam mewujudkan tatanan kehidupan masyarakat yang aman, nyaman, demokratis, berbudaya dan agamis; dan		3 dokumen	0	Badan Kesatuan Bangsa dan Politik
8	01	04	2.01	02	Penyusunan Bahan Perumusan Kebijakan dibidang Pendaftaran Ormas, Pemberdayaan Ormas, Evaluasi dan Mediasi Sengketa Ormas, Pengawasan Ormas dan Ormas Asing di Daerah						0	Semua Kabupaten/Kota, Semua Kecamatan, Semua Kelurahan	[DANA UMUM] - PENDAPATAN ASLI DAERAH (PAD)		Meningkatkan partisipasi dan kesadaran masyarakat dalam mewujudkan tatanan kehidupan masyarakat yang aman, nyaman, demokratis, berbudaya dan agamis; dan			0	Badan Kesatuan Bangsa dan Politik

Penetapan Rencana Kerja Pemerintah Daerah (RKPD)
Kabupaten Sidoarjo
Tahun 2022

Kode					Urusan/ Bidang Urusan/ Program/ Kegiatan/ Sub Kegiatan	Indikator Program/ Kegiatan/ Sub Kegiatan	Target Akhir Periode RPJMD	Realisasi Capaian RKPD Tahun 2020	Prakiraan Capaian Target RKPD Tahun 2021	Capaian Kinerja dan Kerangka Pendanaan						Kelompok Sasaran	Prakiraan Maju Rencana Tahun 2023		Perangkat Daerah Penanggung Jawab
										Target 2022	Pagu Indikatif	Lokasi	Sumber Dana	Prioritas			Target	Pagu Indikatif	
														Nasional	Daerah				
8	01	04	2.01	03	Pelaksanaan Kebijakan dibidang Pendaftaran Ormas, Pemberdayaan Ormas, Evaluasi dan Mediasi Sengketa Ormas, Pengawasan Ormas dan Ormas Asing di Daerah	a. Jumlah Ormas yang di data c. Jumlah proposal Ormas yang diverifikasi umlah peserta pemberdayaan dan pengawasan Ormas	336 ormas 12 proposal 400 peserta			336 ormas 12 proposal 400 peserta	756,030,632	Semua Kabupaten/Kota, Semua Kecamatan, Semua Kelurahan	[DANA UMUM] - PENDAPATAN ASLI DAERAH (PAD)		Meningkatkan partisipasi dan kesadaran masyarakat dalam mewujudkan tatanan kehidupan masyarakat yang aman, nyaman, demokratis, berbudaya dan agamis; dan		336 ormas 12 proposal 400 peserta	0	Badan Kesatuan Bangsa dan Politik
8	01	04	2.01	04	Pelaksanaan Koordinasi dibidang Pendaftaran Ormas, Pemberdayaan Ormas, Evaluasi dan Mediasi Sengketa Ormas, Pengawasan Ormas dan Ormas Asing di Daerah						0	Semua Kabupaten/Kota, Semua Kecamatan, Semua Kelurahan	[DANA UMUM] - PENDAPATAN ASLI DAERAH (PAD)		Meningkatkan partisipasi dan kesadaran masyarakat dalam mewujudkan tatanan kehidupan masyarakat yang aman, nyaman, demokratis, berbudaya dan agamis; dan			0	Badan Kesatuan Bangsa dan Politik
8	01	04	2.01	05	Pelaksanaan Monitoring Evaluasi dan Pelaporan Dibidang Pendaftaran Ormas, Pemberdayaan Ormas, Evaluasi dan Mediasi Sengketa Ormas, Pengawasan Ormas dan Ormas Asing di Daerah	Jumlah laporan monev Dibidang Pendaftaran Ormas, Pemberdayaan Ormas, Evaluasi dan Mediasi Sengketa Ormas, Pengawasan Ormas dan Ormas Asing di Daerah	12 laporan			12 laporan	27,744,894,755	Semua Kabupaten/Kota, Semua Kecamatan, Semua Kelurahan	[DANA UMUM] - PENDAPATAN ASLI DAERAH (PAD)		Meningkatkan partisipasi dan kesadaran masyarakat dalam mewujudkan tatanan kehidupan masyarakat yang aman, nyaman, demokratis, berbudaya dan agamis; dan		12 laporan	0	Badan Kesatuan Bangsa dan Politik
8	**01**	**05**			**PROGRAM PEMBINAAN DAN PENGEMBANGAN KETAHANAN EKONOMI, SOSIAL, DAN BUDAYA**						**1,643,472,717**							**0**	
8	**01**	**05**	2.01		**Perumusan Kebijakan Teknis dan Pemantapan Pelaksanaan Bidang Ketahanan Ekonomi, Sosial dan Budaya**						**1,643,472,717**							**0**	

Penetapan Rencana Kerja Pemerintah Daerah (RKPD)
Kabupaten Sidoarjo
Tahun 2022

Kode					Urusan/ Bidang Urusan/ Program/ Kegiatan/ Sub Kegiatan	Indikator Program/ Kegiatan/ Sub Kegiatan	Target Akhir Periode RPJMD	Realisasi Capaian RKPD Tahun 2020	Prakiraan Capaian Target RKPD Tahun 2021	Capaian Kinerja dan Kerangka Pendanaan						Kelompok Sasaran	Prakiraan Maju Rencana Tahun 2023		Perangkat Daerah Penanggung Jawab
										Target 2022	Pagu Indikatif	Lokasi	Sumber Dana	Prioritas			Target	Pagu Indikatif	
														Nasional	Daerah				
8	01	05	2.01	01	Penyusunan Program Kerja di Bidang Ketahanan Ekonomi, Sosial, Budaya dan Fasilitasi Pencegahan Penyalagunaan Narkotika, Fasilitasi Kerukunan Umat Beragama dan Penghayat Kepercayaan di Daerah	Jumlah dokumen program kerja di Bidang Ketahanan Ekonomi, Sosial, Budaya dan Fasilitasi Pencegahan Penyalagunaan Narkotika, Fasilitasi Kerukunan Umat Beragama dan Penghayat Kepercayaan di Daerah	4 dokumen			4 dokumen	2,049,440	Semua Kabupaten/Kota, Semua Kecamatan, Semua Kelurahan	[DANA UMUM] - PENDAPATAN ASLI DAERAH (PAD)		Meningkatkan partisipasi dan kesadaran masyarakat dalam mewujudkan tatanan kehidupan masyarakat yang aman, nyaman, demokratis, berbudaya dan agamis; dan		4 dokumen	0	Badan Kesatuan Bangsa dan Politik
8	01	05	2.01	02	Penyusunan Bahan Perumusan Kebijakan di Bidang Ketahanan Ekonomi, Sosial, Budaya dan Fasilitasi Pencegahan Penyalagunaan Narkotika, Fasilitasi Kerukunan Umat Beragama dan Penghayat Kepercayaan di Daerah	Jumlah dokumen Kebijakan di Bidang Ketahanan Ekonomi, Sosial, Budaya dan Fasilitasi Pencegahan Penyalagunaan Narkotika, Fasilitasi Kerukunan Umat Beragama dan Penghayat Kepercayaan di Daerah	4 dokumen			4 dokumen	4,218,777	Semua Kabupaten/Kota, Semua Kecamatan, Semua Kelurahan	[DANA UMUM] - PENDAPATAN ASLI DAERAH (PAD)		Meningkatkan partisipasi dan kesadaran masyarakat dalam mewujudkan tatanan kehidupan masyarakat yang aman, nyaman, demokratis, berbudaya dan agamis; dan		4 dokumen	0	Badan Kesatuan Bangsa dan Politik
8	01	05	2.01	03	Pelaksanaan Kebijakan di Bidang Ketahanan Ekonomi, Sosial, Budaya dan Fasilitasi Pencegahan Penyalagunaan Narkotika, Fasilitasi Kerukunan Umat Beragama dan Penghayat Kepercayaan di Daerah	a. Jumlah kegiatan ketahanan ekonomi sosial budaya b. Jumlah peserta sosialisasi Fasilitasi Pencegahan Penyalagunaan Narkotika c. Jumlah kegiatan fasilitasi FKUB	12 kegiatan 800 peserta 4 kegiatan			12 kegiatan 800 peserta 4 kegiatan	733,883,800	Semua Kabupaten/Kota, Semua Kecamatan, Semua Kelurahan	[DANA UMUM] - PENDAPATAN ASLI DAERAH (PAD)		Meningkatkan partisipasi dan kesadaran masyarakat dalam mewujudkan tatanan kehidupan masyarakat yang aman, nyaman, demokratis, berbudaya dan agamis; dan		12 kegiatan 800 peserta 4 kegiatan	0	Badan Kesatuan Bangsa dan Politik
8	01	05	2.01	04	Pelaksanaan Koordinasi di Bidang Ketahanan Ekonomi, Sosial, Budaya dan Fasilitasi Pencegahan Penyalagunaan Narkotika, Fasilitasi Kerukunan Umat Beragama dan Penghayat Kepercayaan di Daerah	Jumlah Rapat koordinasi di Bidang Ketahanan Ekonomi, Sosial, Budaya dan Fasilitasi Pencegahan Penyalagunaan Narkotika, Fasilitasi Kerukunan Umat Beragama dan Penghayat Kepercayaan di Daerah	12 kegiatan			12 kegiatan	616,078,800	Semua Kabupaten/Kota, Semua Kecamatan, Semua Kelurahan	[DANA UMUM] - PENDAPATAN ASLI DAERAH (PAD)		Meningkatkan partisipasi dan kesadaran masyarakat dalam mewujudkan tatanan kehidupan masyarakat yang aman, nyaman, demokratis, berbudaya dan agamis; dan		12 kegiatan	0	Badan Kesatuan Bangsa dan Politik

Penetapan Rencana Kerja Pemerintah Daerah (RKPD)
Kabupaten Sidoarjo
Tahun 2022

Kode					Urusan/ Bidang Urusan/ Program/ Kegiatan/ Sub Kegiatan	Indikator Program/ Kegiatan/ Sub Kegiatan	Target Akhir Periode RPJMD	Realisasi Capaian RKPD Tahun 2020	Prakiraan Capaian Target RKPD Tahun 2021	Capaian Kinerja dan Kerangka Pendanaan						Kelompok Sasaran	Prakiraan Maju Rencana Tahun 2023		Perangkat Daerah Penanggung Jawab
										Target 2022	Pagu Indikatif	Lokasi	Sumber Dana	Prioritas			Target	Pagu Indikatif	
														Nasional	Daerah				
8	01	05	2.01	05	Pelaksanaan Monitoring, Evaluasi dan Pelaporan di Bidang Ketahanan Ekonomi, Sosial, Budaya dan Fasilitasi Pencegahan Penyalagunaan Narkotika, Fasilitasi Kerukunan Umat Beragama dan Penghayat Kepercayaan di Daerah	Jumlah laporan monev yang dihasilkan	12 kegiatan			12 kegiatan	287,241,900	Semua Kabupaten/Kota, Semua Kecamatan, Semua Kelurahan	[DANA UMUM] - PENDAPATAN ASLI DAERAH (PAD)		Meningkatkan partisipasi dan kesadaran masyarakat dalam mewujudkan tatanan kehidupan masyarakat yang aman, nyaman, demokratis, berbudaya dan agamis; dan		12 kegiatan	0	Badan Kesatuan Bangsa dan Politik
8	**01**	**06**			**PROGRAM PENINGKATAN KEWASPADAAN NASIONAL DAN PENINGKATAN KUALITAS DAN FASILITASI PENANGANAN KONFLIK SOSIAL**						**6,374,253,506**							**0**	
8	**01**	**06**	2.01		**Perumusan Kebijakan Teknis dan Pelaksanaan Pemantapan Kewaspadaan Nasional dan Penanganan Konflik Sosial**						**6,374,253,506**							**0**	
8	01	06	2.01	01	Penyusunan Program Kerja di Bidang Kewaspadaan Dini, Kerjasama Intelijen, Pemantauan Orang Asing, Tenaga Kerja Asing dan Lembaga Asing, Kewaspadaan Perbatasan Antar Negara, Fasilitasi Kelembagaan Bidang Kewaspadaan, serta Penanganan Konflik di Daerah	a. Jumlah dokumen peta rawan konflik b. Jumlah dokumen peta rawan konflik sosial	1 dokumen 1 dokumen			1 dokumen 1 dokumen	91,564,008	Semua Kabupaten/Kota, Semua Kecamatan, Semua Kelurahan	[DANA UMUM] - PENDAPATAN ASLI DAERAH (PAD)		Meningkatkan partisipasi dan kesadaran masyarakat dalam mewujudkan tatanan kehidupan masyarakat yang aman, nyaman, demokratis, berbudaya dan agamis; dan		1 dokumen 1 dokumen	0	Badan Kesatuan Bangsa dan Politik
8	01	06	2.01	02	Penyusunan Bahan Perumusan Kebijakan di Bidang Kewaspadaan Dini, Kerjasama Intelijen, Pemantauan Orang Asing, Tenaga Kerja Asing dan Lembaga Asing, Kewaspadaan Perbatasan Antar Negara, Fasilitasi Kelembagaan Bidang Kewaspadaan, serta Penanganan Konflik di Daerah	Jumlah notulen yang dihasilkan	12 notulen			12 notulen	4,829,048	Semua Kabupaten/Kota, Semua Kecamatan, Semua Kelurahan	[DANA UMUM] - PENDAPATAN ASLI DAERAH (PAD)		Meningkatkan partisipasi dan kesadaran masyarakat dalam mewujudkan tatanan kehidupan masyarakat yang aman, nyaman, demokratis, berbudaya dan agamis; dan		12 notulen	0	Badan Kesatuan Bangsa dan Politik

Penetapan Rencana Kerja Pemerintah Daerah (RKPD)
Kabupaten Sidoarjo
Tahun 2022

Kode					Urusan/ Bidang Urusan/ Program/ Kegiatan/ Sub Kegiatan	Indikator Program/ Kegiatan/ Sub Kegiatan	Target Akhir Periode RPJMD	Realisasi Capaian RKPD Tahun 2020	Prakiraan Capaian Target RKPD Tahun 2021	Capaian Kinerja dan Kerangka Pendanaan						Kelompok Sasaran	Prakiraan Maju Rencana Tahun 2023		Perangkat Daerah Penanggung Jawab
										Target 2022	Pagu Indikatif	Lokasi	Sumber Dana	Prioritas			Target	Pagu Indikatif	
														Nasional	Daerah				
8	01	06	2.01	03	Pelaksanaan Kebijakan di Bidang Kewaspadaan Dini, Kerjasama Intelijen, Pemantauan Orang Asing, Tenaga Kerja Asing dan Lembaga Asing, Kewaspadaan Perbatasan Antar Negara, Fasilitasi Kelembagaan Bidang Kewaspadaan, serta Penanganan Konflik di Daerah	a. Jumlah peserta sosialisasi FKDM b. Jumlah peserta sosialisasi FKDD, c. Jumlah SATGAS Pengungsi Luar Negeri d. Jumlah notulen yang dihasilkan	400 peserta 400 peserta 25 orang 12 notulen			400 peserta 400 peserta 25 orang 12 notulen	1,388,655,950	Semua Kabupaten/Kota, Semua Kecamatan, Semua Kelurahan	[DANA UMUM] - PENDAPATAN ASLI DAERAH (PAD)		Meningkatkan partisipasi dan kesadaran masyarakat dalam mewujudkan tatanan kehidupan masyarakat yang aman, nyaman, demokratis, berbudaya dan agamis; dan		400 peserta 400 peserta 25 orang 12 notulen	0	Badan Kesatuan Bangsa dan Politik
8	01	06	2.01	04	Pelaksanaan Koordinasi di Bidang Kewaspadaan Dini, Kerjasama Intelijen, Pemantauan Orang Asing, Tenaga Kerja Asing dan Lembaga Asing, Kewaspadaan Perbatasan Antar Negara, Fasilitasi Kelembagaan Bidang Kewaspadaan, serta Penanganan Konflik di Daerah	Jumlah koordinasi yang dilaksanakan	12 koordinasi			12 koordinasi	1,031,491,650	Semua Kabupaten/Kota, Semua Kecamatan, Semua Kelurahan	[DANA UMUM] - PENDAPATAN ASLI DAERAH (PAD)		Meningkatkan partisipasi dan kesadaran masyarakat dalam mewujudkan tatanan kehidupan masyarakat yang aman, nyaman, demokratis, berbudaya dan agamis; dan		12 koordinasi	0	Badan Kesatuan Bangsa dan Politik
8	01	06	2.01	05	Pelaksanaan Monitoring, Evaluasi dan Pelaporan di Bidang Kewaspadaan Dini, Kerjasama Intelijen, Pemantauan Orang Asing, Tenaga Kerja Asing dan Lembaga Asing, Kewaspadaan Perbatasan Antar Negara, Fasilitasi Kelembagaan Bidang Kewaspadaan, serta Penanganan Konflik di Daerah	Jumlah laporan yang dihasilkan	12 laporan			12 laporan	687,712,850	Semua Kabupaten/Kota, Semua Kecamatan, Semua Kelurahan	[DANA UMUM] - PENDAPATAN ASLI DAERAH (PAD)		Meningkatkan partisipasi dan kesadaran masyarakat dalam mewujudkan tatanan kehidupan masyarakat yang aman, nyaman, demokratis, berbudaya dan agamis; dan		12 laporan	0	Badan Kesatuan Bangsa dan Politik
8	01	06	2.01	06	Pelaksanaan Forum Koordinasi Pimpinan Daerah Kabupaten/Kota	Jumlah Rapat Koordinasi yang dilaksanakan	12 laporan			12 laporan	3,170,000,000	Semua Kabupaten/Kota, Semua Kecamatan, Semua Kelurahan	[DANA UMUM] - PENDAPATAN ASLI DAERAH (PAD)		Meningkatkan partisipasi dan kesadaran masyarakat dalam mewujudkan tatanan kehidupan masyarakat yang aman, nyaman, demokratis, berbudaya dan agamis; dan		12 laporan	0	Badan Kesatuan Bangsa dan Politik
									TOTAL	**7,966,183,135,917**								**3,980,641,224,487**	

Bab VI Kinerja Penyelenggaraan Pemerintah Daerah

Bagian ini menyajikan informasi mengenai Indikator Kinerja penyelenggaraan Pemerintah Daerah. Penetapan indikator kinerja penyelenggaraan pemerintahan daerah bertujuan untuk memberi panduan dalam pencapaian kinerja tahunan yang ditetapkan menjadi Indikator Kinerja Utama (IKU) maupun Indikator Kinerja Kunci (IKK) pada akhir tahun perencanaan. Menurut Peraturan Kementerian Pemberdayaan Aparatur Negara (Kepmenpan) No. 9 Tahun 2007 dijelaskan bahwa Indikator Kinerja Utama (IKU) adalah ukuran keberhasilan dari suatu tujuan dan sasaran strategis organisasi. Penyusunan IKU dalam pelaporan rancangan awal RKPD Kabupaten Sidoarjo 2022 ini mengacu pada IKU pada RPJMD 2021-2026. Sehingga pengukuran keberhasilan Rencana Kinerja Pemerintah Daerah Kabupaten Sidoarjo dalam pencapaian visi dan misi Kepala Daerah Periode 2021-2026 tercermin dari capaian indikator kinerja utama yang ditetapkan.

Keberhasilan program pembangunan daerah yang telah ditetapkan diukur melalui Indikator Kinerja Utama. Indikator Kinerja Utama digunakan sebagai sebuah indikator makro untuk mengevaluasi keberhasilan pembangunan di Kabupaten Sidoarjo sebagaimana disajikan dalam Tabel 6.1 di bawah ini.

Tabel 6. 1 Indikator Kinerja Utama (IKU) Kabupaten Sidoarjo 2021-2026

No	Indikator	Satuan	Kondisi Awal 2020	Target Tahun ke				
				2022	2023	2024	2025	2026
1	Indeks Reformasi Birokrasi	Indeks	BB	BB	BB	A	A	A
2	Pertumbuhan Ekonomi.	%	-3,69	3,02	4,23	5,01	5,17	5,53
3	Indeks Gini	Indeks	0,34	0,359	0,347	0,345	0,343	0,340
4	Tingkat Pengangguran terbuka (TPT)	%	10,97	10,39	10,09	9,76	9,44	9,14
5	Persentase Penduduk Miskin	%	5,59	6,00	5,40	5,30	5,20	5,00
6	Indeks Infrastruktur	Indeks	0,687	0,716	0,733	0,747	0,762	0,776
7	Indeks Kualitas Lingkungan Hidup (IKLH)	Indeks	65,30	60,42	60,44	60,46	60,47	60,48
8	Indeks Pembangunan Manusia (IPM)	Indeks	80,29	80,77	80,92	81,17	81,40	81,62
9	Indeks Kesalehan Sosial	Indeks	82,55	82,77	85,00	87,30	89,66	92,08

Sedangkan untuk mengetahui kinerja penyelenggaraan Perangkat Daerah, maka disampaikan Indikator Kinerja Kunci sebagaimana disajikan dalam table 6.2 di bawah ini.

Tabel 6.2 Indikator Kinerja Kunci (IKK) Kabupaten Sidoarjo 2021-2026

NO	Aspek / Fokus / Bidang Urusan / Indikator Kinerja Pembangunan Daerah	Satuan	Kondisi Kinerja pada awal periode RPJMD (2020)	Target					Kondisi Akhir periode RPJMD
				2022	2023	2024	2025	2026	2026
A	**Aspek Kesejahteraan Masyarakat**								
1	Indeks Reformasi Birokrasi (IRB)	Indeks	BB	BB	BB	A	A	A	A
2	Pertumbuhan Ekonomi (PE)	%	-3,69	3,02	4,23	5,01	5,17	5,53	5,53
3	Indeks Gini	Indeks	0,34	0,35	0,34	0,34	0,34	0,34	0,34
4	Tingkat Pengangguran Terbuka (TPT)	%	10,97	10,39	10,09	9,76	9,44	9,14	9,14
5	Prosentase Penduduk Kemiskinan	%	5,59	6,00	5,40	5,30	5,20	5,00	5,00
6	Indeks Infrastruktur	Indeks	0,687	0,716	0,733	0,747	0,762	0,776	0,776
7	Indeks Kualitas Lingkungan Hidup (IKLH)	Indeks	65,30	60,42	60,44	60,46	60,47	60,48	60,48
8	Indeks Pembangunan Manusia (IPM)	Indeks	80,29	80,77	80,92	81,17	81,4	81,62	81,62
9	Indeks Kesalehan Sosial	Indeks	82,55	82,77	85,00	87,30	89,66	92,08	92,08
10	Persentase penduduk diatas Garis Kemiskinan (GK)	Persen	94,41	94,00	94,60	94,70	94,80	95,00	95,00
B	**Aspek Pelayanan Umum**								
B,1	***Layanan Urusan Wajib Dasar***								

NO	Aspek / Fokus / Bidang Urusan / Indikator Kinerja Pembangunan Daerah	Satuan	Kondisi Kinerja pada awal periode RPJMD (2020)	Target					Kondisi Akhir periode RPJMD
				2022	2023	2024	2025	2026	2026
1	Harapan Lama Sekolah (HLS)	Tahun	14,93	15,22	15,41	15,89	16,12	16,44	16,44
2	Rata-rata Lama Sekolah (RLS)	Tahun	10,5	10,79	11,23	11,56	12,09	13,11	13,11
3	Usia Harapan Hidup (UHH)	Tahun	74,04	74,77	75,19	75,98	76,31	76,81	76,81
4	Indeks Pembangunan Gender	Indeks	94,13	94,53	94,95	95,37	95,77	96,26	96,26
5	Indeks Infrastruktur Pekerjaan Umum	Indeks	0,616	0,654	0,673	0,692	0,711	0,730	0,730
6	Indeks Infrastruktur Pendidikan	Indeks	0,804	0,845	0,866	0,886	0,906	0,927	0,927
7	Indeks Infrastruktur Kesehatan	Indeks	0,708	0,711	0,723	0,723	0,725	0,725	0,725
8	Indeks Toleransi	Indeks	77,62	78,68	80,22	81,76	83,3	84,84	84,84
9	Indeks Rasa Aman	Indeks	76,03	77,92	78,97	80,02	81,07	82,12	82,12
10	Indeks Resiko Bencana	Indeks	112,82	106,15	102,97	99,88	96,88	93,98	93,98
B,2	***Layanan Urusan Wajib Non Dasar***								
1	Indeks Pelestarian Budaya	Indeks	60,40*	60,50	63,58	66,76	70,09	73,60	73,60
2	Indeks Kualitas Air	Indeks	51,52	49,31	49,32	49,34	49,35	49,36	49,36
3	Indeks Kualitas Udara	Indeks	85,14	85,15	85,16	85,18	85,19	85,20	85,20
4	Indeks Kualitas Tutupan Lahan	Indeks	52,26	33,80	33,81	33,83	33,84	33,85	33,85
5	Persentase Tenaga Kerja Yang Terserap di sembilan sektor	Persen	89,03	89,61	89,91	90,24	90,56	90,86	90,86
6	Persentase Usaha Mikro Mandiri	Persen	1,83	1,96	2,68	2,10	2,86	2,24	2,24
7	Persentase Koperasi Berkualitas	Persen	20,7	22,25	24,92	23,92	26,79	25,72	25,72
8	Persentase Desa Mandiri	Persen	0,62	1,55	2,55	3,75	4,25	5,55	5,55

NO	Aspek / Fokus / Bidang Urusan / Indikator Kinerja Pembangunan Daerah	Satuan	Kondisi Kinerja pada awal periode RPJMD (2020)	Target					Kondisi Akhir periode RPJMD
				2022	2023	2024	2025	2026	2026
9	Persentase Pertumbuhan Nilai Investasi	Persen	0,81	0,92	1,25	1,29	1,33	1,52	1,52
10	Indeks Pelayanan Publik (IPP)	Indeks	A- (SANGAT BAIK)	A- (SANGAT BAIK)	A- (SANGAT BAIK)	A- (SANGAT BAIK)	A- (SANGAT BAIK)	A- (SANGAT BAIK)	A- (SANGAT BAIK)
11	Nilai SAKIP Kabupaten	Kategori	BB	BB	BB	A	A	A	A
12	Opini Atas Laporan BPK	Kriteria	WTP	WTP	WTP	WTP	WTP	WTP	WTP
13	Survey Eksternal Persepsi Korupsi	Indeks	3,71	3,76	3,81	3,85	3,91	3,95	3,95
14	Status Kinerja LPPD	Kategori	Sangat Tinggi	Sangat Tinggi	Sangat Tinggi	Sangat Tinggi	Sangat Tinggi	Sangat Tinggi	Sangat Tinggi
15	Nilai Indeks SPBE (Sistem Pemerintahan Berbasis Elektronik)	Indeks	3,13	3,35	3,45	4,7	5,2	5,5	5,5
16	Tingkat Maturitas SPIP	Level	Level 3 Terdefinisi s	Level 3 Terdefinisi s	Level 3 Terdefinisi s	Level 3 Terdefinisi s	Level 3 Terdefinisi s	Level 3 Terdefinisi s	Level 3 Terdefinisis
B,3	***Layanan Urusan Pilihan***								
1	Laju Pertumbuhan PDRB Sektor Pertanian (dalam arti luas)	Persen	2,75	2,77	2,82	2,95	2,38	3,11	3,11
2	Persentase PDRB Sektor Perdagangan	Persen	16,02	16,17	16,22	16,24	16,33	16,75	16,75
3	Persentase PDRB Sektor Industri	Persen	51,17	52,29	52,81	53,19	53,45	54,21	54,21

NO	Aspek / Fokus / Bidang Urusan / Indikator Kinerja Pembangunan Daerah	Satuan	Kondisi Kinerja pada awal periode RPJMD (2020)	Target					Kondisi Akhir periode RPJMD
				2022	2023	2024	2025	2026	2026
C	**Aspek Daya Saing Daerah**								
1	Indeks Inovasi Daerah	Kategori	Sangat Inovatif	Sangat Inovatif	Sangat Inovatif	Sangat Inovatif	Sangat Inovatif	Sangat Inovatif	Sangat Inovatif
2	Persentase Pertumbuhan Nilai Investasi	Persen	0,81	0,92	1,25	1,29	1,33	1,52	1,52
3	Indeks Infrastruktur Pekerjaan Umum	Indeks	88,12	89,91	93,74	94,19	96,77	98,11	98,11
4	Indeks Pelayanan Publik (IPP)	Indeks	A- (SANGAT BAIK)	A- (SANGAT BAIK)	A- (SANGAT BAIK)	A- (SANGAT BAIK)	A- (SANGAT BAIK)	A- (SANGAT BAIK)	A- (SANGAT BAIK)

Sembilan Indikator Kinerja Utama (IKU) di atas merupakan tolok ukur makro yang digunakan oleh Pemerintah Kabupaten Sidoarjo untuk memastikan bahwa seluruh kebijakan dan program yang dirumuskan dalam RKPD memiliki kontribusi yang besar dalam pencapaian visi dan misi Kepala Daerah.

Bab VII Penutup

Sebagai dokumen perencanaan daerah untuk periode 1 (satu) tahunan, RKPD digunakan untuk acuan dalam penyusunan KUA, PPAS, RAPBD dan dasar-dasar pelaksanaan kegiatan-kegiatan yang akan dilaksanakan oleh Pemerintah Daerah melalui Perangkat Daerah. RKPD berperan menjabarkan Rencana Pembangunan Jangka Menengah Daerah (RPJMD) yang memuat prioritas pembangunan daerah, rencana kerangka ekonomi makro yang mencakup gambaran perekonomian daerah secara menyeluruh termasuk arah kebijakan fiskal, serta program satuan kerja perangkat daerah dalam bentuk kerangka regulasi dan kerangka pendanaan yang bersifat indikatif. Sesuai amanat Undang-Undang Nomor 25 Tahun 2004 tentang Sistem Perencanaan Pembangunan Nasional, RKPD Kabupaten Sidoarjo Tahun 2022 merupakan pedoman untuk penyusunan rancangan APBD Kabupaten Sidoarjo Tahun 2022.

Dokumen ini berfungsi sebagai acuan dan pedoman bagi Perangkat Daerah Kabupaten Sidoarjo dalam melaksanakan tugas-tugas pemerintahan umum, serta menjadi acuan bagi masyarakat untuk mewujudkan partisipasinya sekaligus untuk mengevaluasi penyelenggaraan pemerintahan. Dalam proses penyusunan dokumen rencana pembangunan dilakukan koordinasi antar lintas instansi pemerintah dengan seluruh pelaku pembangunan, melalui suatu forum Musyawarah Perencanaan Pembangunan (Musrenbang) untuk menghasilkan kesepakatan antar pelaku pembangunan tentang rancangan arah dan kebijakan pembangunan. Selain itu, Musrenbang berfungsi sebagai forum untuk menghasilkan kesepakatan terutama sinkronisasi rencana kegiatan, penyelarasan program dan kegiatan yang tercantum dalam agenda nasional.

Tingkat keberhasilan pembangunan di Kabupaten Sidoarjo selain ditentukan oleh kinerja aparatur pemerintahan juga sangat ditentukan oleh dukungan masyarakat dan swasta untuk menjawab tantangan dan mengurangi permasalahan yang ada, sehingga cita-cita masyarakat Kabupaten Sidoarjo sesuai dengan Visi dan Misi yang tertuang dalam Dokumen RPJMD dapat terwujud secara optimal. Dalam rangka menjamin terlaksananya kegiatan tersebut serta untuk terwujudnya sinergitas kinerja pembangunan semua pihak yang terkait, maka ditetapkan kaidah-kaidah pelaksanaan sebagai berikut:

1. Pemerintah Daerah serta seluruh pelaku pembangunan, berkewajiban untuk melaksanakan program-program dan kegiatan-kegiatan yang telah ditetapkan dalam RKPD Tahun 2022, secara sinergis dan terintegrasi baik yang dilaksanakan langsung oleh Pemerintah Daerah maupun yang ditempuh dengan mendorong partisipasi masyarakat dan dunia usaha.
2. RKPD Tahun 2022 dijabarkan lebih lanjut dalam Dokumen Kebijakan Umum Anggaran Pendapatan dan Belanja Daerah (KUA) dan Prioritas dan Plafon Anggaran Sementara (PPAS) Tahun 2022.
3. Bilamana dalam pembahasan KUA-PPAS dan APBD Tahun 2022, terdapat peningkatan pendapatan, maka peruntukan belanjanya menggunakan data usulan Perangkat Daerah Tahun 2022, sebagaimana yang tercantum dalam RKPD Tahun 2022.

BUPATI SIDOARJO,

ttd

AHMAD MUHDLOR